



REPÚBLICA DE PANAMÁ
CONTRALORÍA GENERAL DE LA REPÚBLICA

INFORME DE LA PLANILLA DEL SECTOR PÚBLICO
Del Mes de Enero de 2015



Febrero de 2015

REPÚBLICA DE PANAMÁ
CONTRALORÍA GENERAL DE LA REPÚBLICA

Dirección de Asesoría Económica y Financiera

FEDERICO HUMBERT
Contralor General

NITZIA R. DE VILLARREAL
Subcontralora General

CARLOS A. GARCÍA MOLINO
Secretario General

ELOY FISHER
Director

Unidad de Análisis e Informes Especiales

Coordinadora:
Rocío M. Berroa

Asesores Económicos y Financieros:
Indira S. Suklal de Castillo
Winston I. Sánchez A.

ÍNDICE GENERAL

	Pág.
RESUMEN	vi
PLANILLA DEL SECTOR PÚBLICO AL MES DE ENERO DE 2015	
1 NÚMERO DE FUNCIONARIOS	1
A. COMPORTAMIENTO MENSUAL Y PROMEDIO DEL PERÍODO ENERO: AÑOS 2015 Y 2014	1
B. GOBIERNO CENTRAL	1
B.1 FUNCIONARIOS PERMANENTES Y EVENTUALES	1
B.2 FUNCIONARIOS PERMANENTES	2
B.3 FUNCIONARIOS EVENTUALES	3
C. SECTOR DESCENTRALIZADO	3
C.1 FUNCIONARIOS PERMANENTES Y EVENTUALES	3
C.2 FUNCIONARIOS PERMANENTES	4
C.3 FUNCIONARIOS EVENTUALES	4
2 SUELDO BRUTO	5
A. COMPORTAMIENTO MENSUAL Y ACUMULADO DEL PERÍODO ENERO: AÑOS 2015 Y 2014	5
B. GOBIERNO CENTRAL	5
B.1 SUELDO BRUTO TOTAL	5
B.2 SUELDO BRUTO PERMANENTES	6
B.3 SUELDO BRUTO EVENTUALES	6
C. SECTOR DESCENTRALIZADO	7
C.1 SUELDO BRUTO TOTAL	7
C.2 SUELDO BRUTO PERMANENTES	7
C.3 SUELDO BRUTO EVENTUALES	8

ÍNDICE DE CUADROS

PLANILLA DEL SECTOR PÚBLICO, AL MES DE ENERO DE 2015 Y 2014		Pág.
CUADRO No.1	NÚMERO DE FUNCIONARIOS DEL SECTOR PÚBLICO: ENERO, AÑOS: 2015 Y 2014.	1
CUADRO No.2	SUELDO BRUTO DE LA PLANILLA DEL SECTOR PÚBLICO: ENERO, AÑOS: 2015 Y 2014.	5
CUADRO No.3	SUELDO BRUTO MENSUAL Y NÚMERO DE FUNCIONARIOS PERMANENTES Y EVENTUALES, EN EL SECTOR PÚBLICO, ENERO DE 2015.	9
CUADRO No.4	DIFERENCIAS EN EL SUELDO BRUTO MENSUAL Y NÚMERO DE FUNCIONARIOS, PERMANENTES Y EVENTUALES, EN EL SECTOR PÚBLICO: ENERO 2015 - ENERO 2014.	11
CUADRO No.5	DIFERENCIAS EN EL SUELDO BRUTO MENSUAL Y NÚMERO DE FUNCIONARIOS, PERMANENTES Y EVENTUALES, EN EL SECTOR PÚBLICO: ENERO 2015 - DICIEMBRE 2014.	13
CUADRO No.6	SUELDO BRUTO MENSUAL Y NÚMERO DE FUNCIONARIOS PERMANENTES Y EVENTUALES, EN EL SECTOR PÚBLICO: DICIEMBRE DE 2014.	15
CUADRO No.7	SUELDO BRUTO MENSUAL Y NÚMERO DE FUNCIONARIOS PERMANENTES Y EVENTUALES, EN EL SECTOR PÚBLICO: ENERO DE 2014.	17

ÍNDICE DE GRÁFICAS

Pág.

I. PLANILLA DEL SECTOR PÚBLICO NÚMERO DE FUNCIONARIOS AL MES DE ENERO DE 2015

GOBIERNO CENTRAL

GRÁFICA No.1	NÚMERO DE FUNCIONARIOS PERMANENTES Y EVENTUALES DEL GOBIERNO CENTRAL: ENERO, AÑOS: 2015 Y 2014	2
GRÁFICA No.2	NÚMERO DE FUNCIONARIOS PERMANENTES DEL GOBIERNO CENTRAL: ENERO, AÑOS: 2015 Y 2014	2
GRÁFICA No.3	NÚMERO DE FUNCIONARIOS EVENTUALES DEL GOBIERNO CENTRAL: ENERO, AÑOS: 2015 Y 2014	3

SECTOR DESCENTRALIZADO

GRÁFICA No.4	NÚMERO DE FUNCIONARIOS PERMANENTES Y EVENTUALES DEL SECTOR DESCENTRALIZADO: ENERO, AÑOS: 2015 Y 2014	3
GRÁFICA No.5	NÚMERO DE FUNCIONARIOS PERMANENTES DEL SECTOR DESCENTRALIZADO: ENERO, AÑOS: 2015 Y 2014	4
GRÁFICA No.6	NÚMERO DE FUNCIONARIOS EVENTUALES DEL SECTOR DESCENTRALIZADO: ENERO, AÑOS: 2015 Y 2014	4

II. SUELDO BRUTO AL MES DE ENERO DE 2015

GOBIERNO CENTRAL

GRÁFICA No.7	SUELDO BRUTO DE FUNCIONARIOS PERMANENTES Y EVENTUALES DEL GOBIERNO CENTRAL: ENERO, AÑOS: 2015 Y 2014	5
GRÁFICA No.8	SUELDO BRUTO DE FUNCIONARIOS PERMANENTES DEL GOBIERNO CENTRAL: ENERO, AÑOS: 2015 Y 2014	6
GRÁFICA No.9	SUELDO BRUTO DE FUNCIONARIOS EVENTUALES DEL GOBIERNO CENTRAL: ENERO, AÑOS: 2015 Y 2014	6

SECTOR DESCENTRALIZADO

GRÁFICA No.10	SUELDO BRUTO DE FUNCIONARIOS PERMANENTES Y EVENTUALES DEL SECTOR DESCENTRALIZADO: ENERO, AÑOS: 2015 Y 2014	7
GRÁFICA No.11	SUELDO BRUTO DE FUNCIONARIOS PERMANENTES DEL SECTOR DESCENTRALIZADO: ENERO, AÑOS: 2015 Y 2014	7
GRÁFICA No.12	SUELDO BRUTO DE FUNCIONARIOS EVENTUALES DEL SECTOR DESCENTRALIZADO: ENERO, AÑOS: 2015 Y 2014	8

RESUMEN PLANILLA DEL SECTOR PÚBLICO

1. La planilla del Sector Público registró en el mes enero de 2015, un total de 194,855 funcionarios y un sueldo bruto de B/.210.9 millones.
2. La tasa de crecimiento del número de funcionarios de enero de 2015 con respecto a igual período de 2014 fue de 0.3%, y la tasa de crecimiento de los salarios pagados en el mismo período fue de 7.7%.
3. La planilla de enero de 2015 registra un total de 194,855 funcionarios, de los cuales 184,116 son permanentes y 10,739 son eventuales. De este total, 123,865 corresponden al Gobierno Central y 70,990 al Sector Descentralizado.
4. El sueldo bruto de la planilla de enero de 2015 fue de B/.210.9 millones de los cuales B/.201.3 millones corresponden a permanentes y B/.9.6 millones a eventuales. En la composición por sector, B/.127.6 millones pertenecen al Gobierno Central y B/.83.3 millones al Sector Descentralizado.
5. La planilla de enero de 2015 respecto a enero de 2014, refleja un aumento neto de B/.15.2 millones en el sueldo bruto, debido al aumento de B/.15.8 millones en funcionarios permanentes y a la disminución de B/.0.6 millones en funcionarios eventuales.
6. El número de funcionarios de enero 2015 respecto a enero 2014, refleja un aumento neto de 494 funcionarios, correspondiente al aumento de 3,517 funcionarios permanentes y a la disminución de 3,023 a eventuales.
7. La planilla del mes de enero de 2015, respecto al mes de diciembre de 2014, registró una disminución de B/.12.5 millones en el sueldo bruto, correspondiente a la disminución de B/.3.8 millones en permanentes y B/.8.7 millones en eventuales.
8. El número de funcionarios de diciembre de 2014 a enero de 2015, registró una disminución neta de 18,257 funcionarios, conformado por la disminución de 3,862 permanentes y 14,395 eventuales. Esto se debió fundamentalmente a las disminuciones de funcionarios en las siguientes instituciones:, Ministerio de Educación con 8,061, Universidad Tecnológica de Panamá con 1,059, Universidad Especializada De Las Américas con 1,051, Ministerio de Salud con 921, Caja de Seguro Social con 535, Instituto Panameño de Deportes con 427, Tribunal Electoral con 377 y Ministerio de Gobierno con 346.

El comportamiento de contratación de funcionarios permite establecer que entre diciembre de 2014 y enero de 2015, la tasa de crecimiento de funcionarios eventuales disminuyó en 22.0% y la de permanentes aumentó en 1.9%.

Siguiendo con la misma comparación, el monto de salarios pagados a funcionarios eventuales disminuyó en 5.9% y los funcionarios permanentes aumentó en 8.5%.

Reiteramos nuestra recomendación de que la tasa de contratación de personal a laborar en el Estado, se dé sobre lo estrictamente necesario en el marco de los objetivos, los planes estratégicos institucionales, los programas de trabajo, requerimientos reales orientados a aumentar su productividad, el logro de las metas que tiene cada institución pública, dando cumplimiento a las normas y disposiciones administrativas que guarden el ordenamiento institucional.

PLANILLA DEL SECTOR PÚBLICO AL MES DE ENERO DE 2015

El Informe de la Planilla del Sector Público que se presenta corresponde al Período: Enero de 2015. La fuente de esta información la constituyen los registros centrales de pago de la Contraloría General de la República y los informes de planillas que nos remiten las instituciones.¹

Actualmente, la planilla consta de ochenta y dos (82) entidades conformadas de la siguiente manera: 24 del Gobierno Central, 37 de las Instituciones Descentralizadas, 13 de las Empresas Públicas y 8 de los Intermediarios Financieros; excluye a la Autoridad del Canal, los Bomberos, los municipios con excepción del pago a los Representantes de Corregimiento. Esta Planilla excluye los pagos por horas extras, vigencias expiradas, XIII mes, gastos de representación y jubilaciones.

PLANILLA DEL SECTOR PÚBLICO

1. NÚMERO DE FUNCIONARIOS

A. Comportamiento Mensual de Enero 2015 y 2014

En el mes enero de 2015, la planilla del Sector Público registró aumento de 494 funcionarios (0.3%) al ser comparado con el mismo mes del 2014.

**Cuadro No.1 NÚMERO DE FUNCIONARIOS DEL SECTOR PÚBLICO
ENERO 2015 Y 2014**

CATEGORÍA	2015	2014	DIFERENCIA	VARIACIÓN %
Permanentes	184,116	180,599	3,517	1.9
Eventuales	10,739	13,762	-3,023	-22.0
Total	194,855	194,361	494	0.3

La planilla de enero de 2015, registró un total de 194,855 funcionarios, de los cuales 184,116 son permanentes y 10,739 son eventuales. (Ver Cuadro No.3)

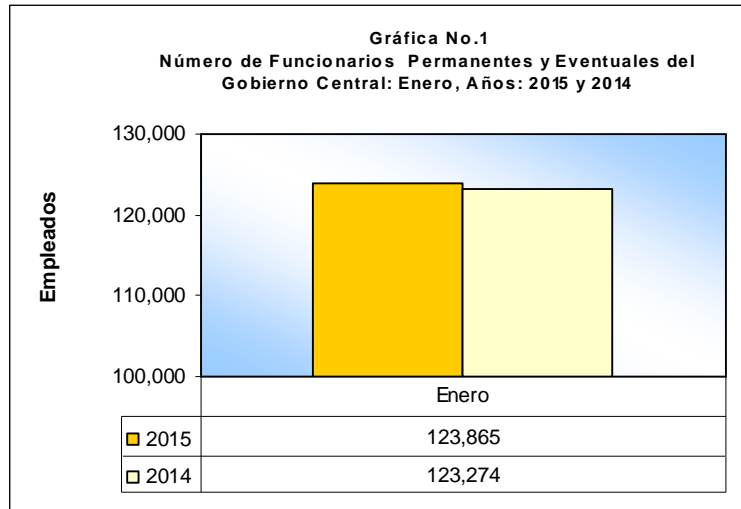
De este total (194,855 funcionarios en enero de 2015), 123,865 corresponden al Gobierno Central y 70,990 al Sector Descentralizado. (Ver Cuadro No.3)

B. Gobierno Central

B.1 Funcionarios Permanentes y Eventuales

En la Gráfica No.1 se muestra el número de funcionarios del Gobierno Central por mes, al 31 de enero de 2015 y enero de 2014, la cual registró un aumento neto de 591 funcionarios; es decir, 0.5%. (Ver Cuadro No.4)

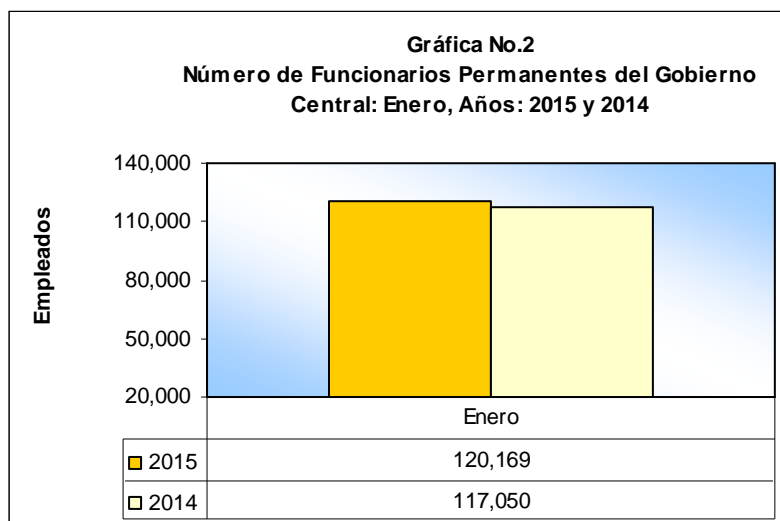
¹ No debe interpretarse que el total de funcionarios nombrados es igual al total de funcionarios pagados en el mes, ya que un número de funcionarios se acogen a vacaciones, licencias u otras situaciones, lo que puede generar diferencias en estos totales.



Al comparar el mes de enero de 2015 respecto al mes de diciembre de 2014, se observa una disminución neta de 11,767 funcionarios, debido principalmente a las disminuciones de empleados en el Ministerio de Educación con 8,061, Ministerio de Salud con 921, Tribunal Electoral con 377 y Ministerio de Gobierno con 346. (Ver Cuadro No.5)

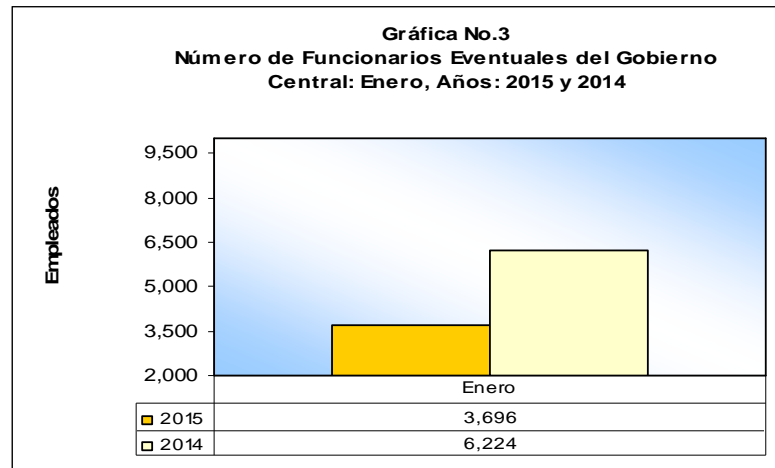
B.2 Funcionarios Permanentes

Al comparar el número total de funcionarios permanentes en enero de 2015 con enero de 2014, se refleja un aumento neto de 3,119 funcionarios. Esto se debe, fundamentalmente, al aumento de 1,019 en el Ministerio de Seguridad Pública, 981 en el Ministerio de Educación, 562 en el Ministerio de Salud, 384 en el Ministerio de Economía y Finanzas, y 366 en el Ministerio de Desarrollo Social. (Ver cuadro No.4)



B.3 Funcionarios Eventuales

En el número de funcionarios eventuales del Gobierno Central de enero 2015 respecto a enero 2014, se observa una disminución neta de 2,528 funcionarios (40.6%), fundamentalmente por la disminución de 2,136 en el Ministerio de Educación, 275 en el Ministerio de Desarrollo Social, 186 en la Fiscalía General Electoral, 169 en el Ministerio de Obras Públicas, 131 en el Ministerio de Economía y Finanzas, y 116 en el Ministerio de Vivienda y Ordenamiento Territorial. (Ver Cuadro No.4)

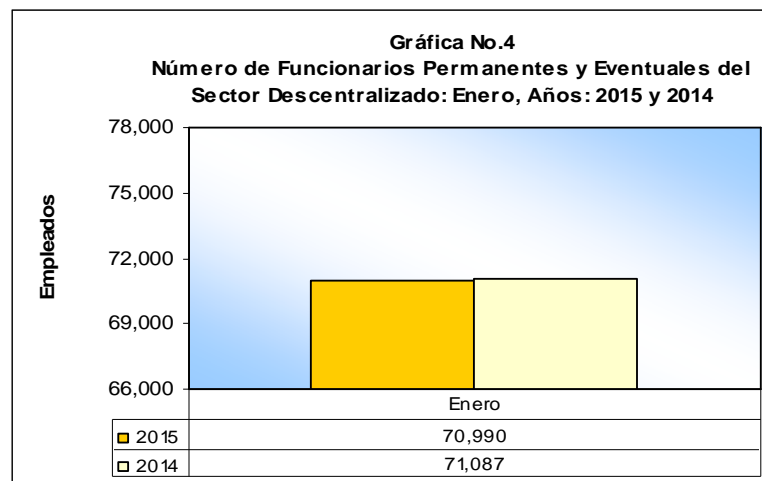


C. Sector Descentralizado

C.1 Funcionarios Permanentes y Eventuales

Al 31 de enero de 2015, el Sector Descentralizado presentó un total de 70,990 funcionarios; de los cuales, 52,955 son funcionarios de las Instituciones Descentralizadas, 11,469 de las Empresas Públicas y 6,566 de los Intermediarios Financieros. (Ver Cuadro No.3)

Al comparar el número de funcionarios de enero 2015 con enero de 2014, se observa una disminución de 97 funcionarios (0.1%), y al hacer la comparación de enero 2015 respecto a diciembre del 2014, se observa una disminución de 6,490 funcionarios. (Ver Cuadro No.4 y No.5)

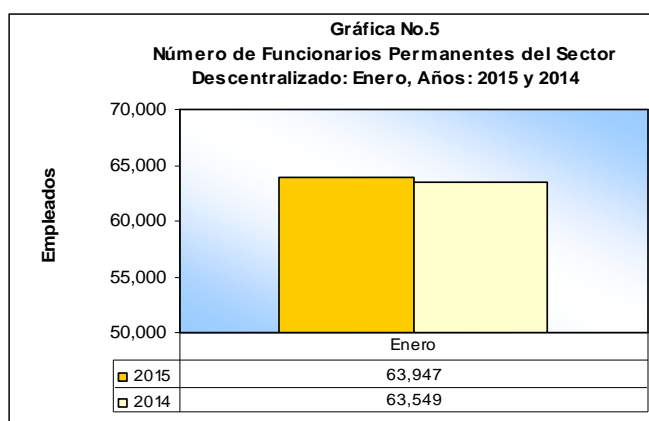


C.2 Funcionarios Permanentes

El Sector Descentralizado, registra un aumento de 398 funcionarios permanentes (0.6%) al pasar de 63,549 funcionarios en enero de 2014 a 63,947 funcionarios en enero de 2015. Del total de funcionarios permanentes del Sector Descentralizado el 72.6% son de las Instituciones Descentralizadas, el 17.6% de las Empresas Públicas y 9.8% de los Intermediarios Financieros. (Ver Cuadros No.3, No.4 y No.7)

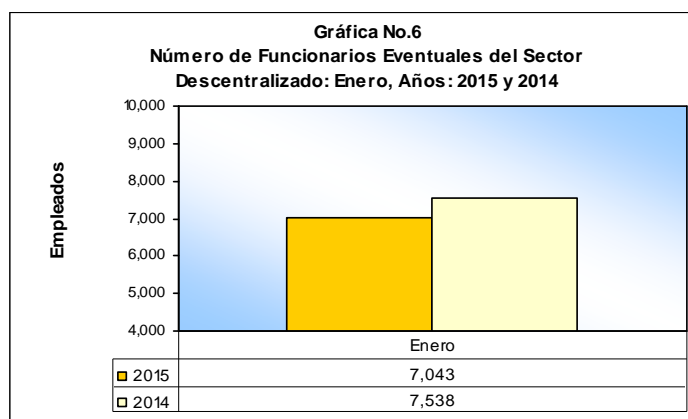
Las Instituciones que presentaron un mayor aumento en el número de funcionarios permanentes en el período señalado fueron: Universidad de Panamá con 495, Autoridad Nacional del Ambiente con 311, Universidad Autónoma de Chiriquí con 177, Banco Nacional de Panamá con 137 y el Instituto Nacional de Cultura con 132. (Ver Cuadro No.4)

Por otro lado, al comparar la planilla de los funcionarios permanentes de enero 2015 con diciembre de 2014, el Sector Descentralizado reflejó una disminución de 1,011 funcionarios, debido fundamentalmente a la disminución de 284 funcionarios en el Aeropuerto Internacional de Tocumen, 174 en la Caja de Seguro Social y 141 en la Universidad Tecnológica de Panamá. (Ver cuadro No.5)



C.3 Funcionarios Eventuales

El número de funcionarios eventuales para el mes de enero de 2015, con respecto al mismo mes de 2014 presentó una disminución de 495 funcionarios (6.6%). Esto se debió a la disminución de 250 en las Instituciones Descentralizadas; específicamente en la Universidad de Panamá con 293, Instituto Panameño de Deportes con 215 y la Autoridad Nacional de Aduana con 193. Cabe destacar que se registra un aumento significativo en la UNACHI de 402 funcionarios. (Ver Cuadro No.4)



2. SUELDO BRUTO

A. Comportamiento Mensual de Enero 2015 y 2014

El Sueldo Bruto total de la planilla del Sector Público para el mes enero de 2015 ascendió a B/.210.9 millones, lo que refleja un aumento de B/.15.2 millones (7.7%) respecto a igual mes de 2014.

**Cuadro No.2 SUELDO BRUTO DE LA PLANILLA DEL SECTOR PÚBLICO
ENERO 2015 Y 2014
(En miles de B/.)**

CATEGORÍA	2015	2014	DIFERENCIA	%
Permanentes	201,293	185,529	15,764	8.5
Eventuales	9,591	10,197	-606	-5.9
Total	210,884	195,726	15,158	7.7

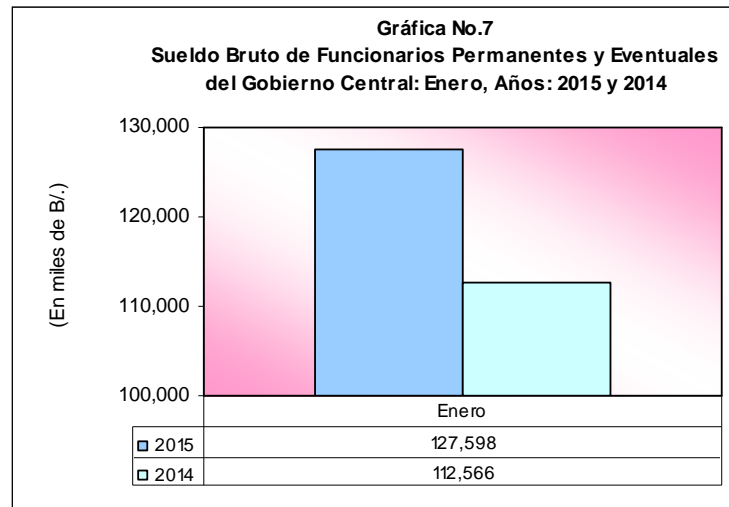
B. Gobierno Central

B.1 Sueldo Bruto Total

La participación del Gobierno Central en la Planilla del Sector Público (B/.210.9 millones) para el mes de enero de 2015, es de 60.5% (B/.127.6 millones). (Ver Cuadro No.3)

El Sueldo Bruto de enero de 2015 con respecto a diciembre de 2014, disminuyó en B/.7.1 millones (5.3%). (Ver Cuadro No.5)

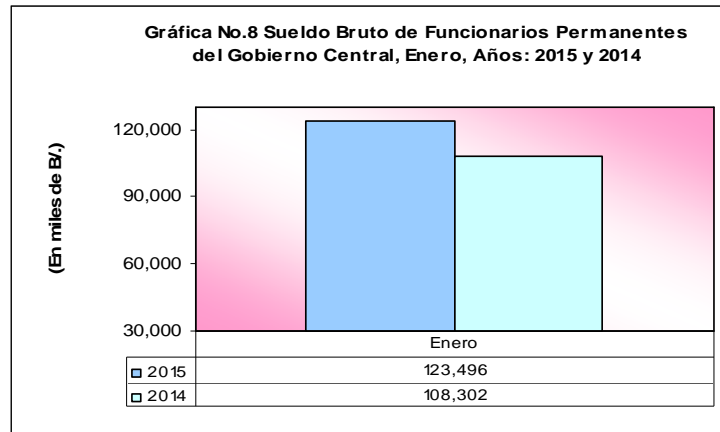
La planilla del Gobierno Central para enero de 2015 con respecto a enero de 2014, aumentó en B/.15.0 millones al pasar de B/.112.6 millones en el 2014 a B/.127.6 millones en el 2015. (Ver Cuadro No.4 y No.7)



B.2 Sueldo Bruto Permanentes

El Sueldo Bruto del personal permanente del Gobierno Central registró, en enero de 2015, un aumento neto de B/.15.2 millones respecto a enero de 2014, debido principalmente al aumento de B/.11.5 millones en el Ministerio de Educación, B/.1.3 millones en el Ministerio de Seguridad Pública y B/.1.1 millones en el Ministerio de Salud. (Ver Cuadro No.4)

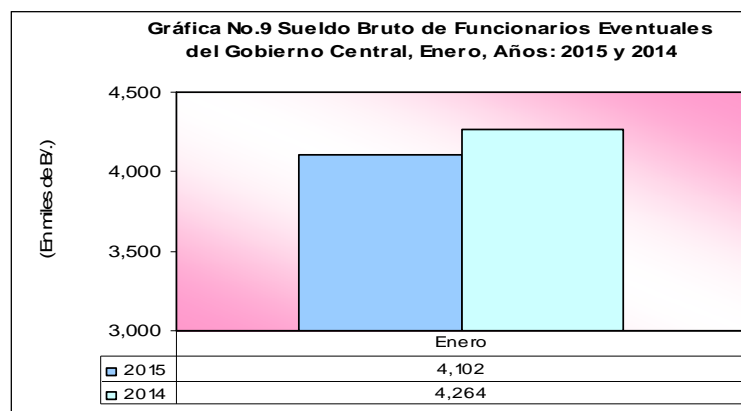
Al ser comparado con el mes anterior, el Sueldo Bruto de los funcionarios permanentes de enero de 2015, disminuyó en B/.2.3 millones (1.8%). (Ver Cuadro No.5)



B.3 Sueldo Bruto Eventuales

La Gráfica No.9, muestra una disminución de B/.162 mil (3.8%), en el Sueldo Bruto de los funcionarios eventuales del Gobierno Central de enero 2015 respecto a enero de 2014. Este resultado se dio fundamentalmente por la disminución de B/.490 mil en el Ministerio de Educación, B/.154 mil en la Fiscalía General Electoral y B/.149 mil en el Ministerio de Desarrollo Social. No obstante, se registró un aumento significativo de B/.312 mil en el Ministerio de Seguridad Pública, B/.194 mil en el Tribunal Electoral, B/.158 mil en el Ministerio de Trabajo y Desarrollo Laboral y B/.128 mil en el Órgano Judicial. (Ver Cuadro No.4)

Del mes de diciembre de 2014 a enero de 2015 se registró una disminución de B/.4.9 millones; es decir, 54.3%, al pasar los sueldos brutos de B/.9.0 millones en diciembre de 2014 a B/.4.1 millones en enero de 2015. (Ver Cuadro No.3 y 6)

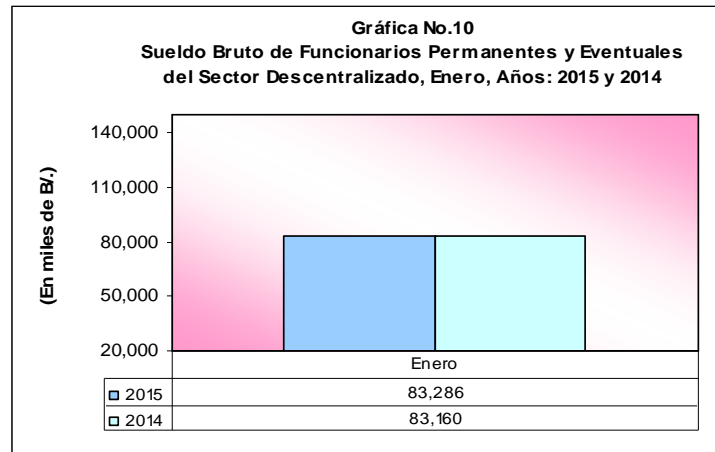


C. Sector Descentralizado

C.1 Sueldo Bruto Total

El Sector Descentralizado, registró en el mes de enero de 2015 un Sueldo Bruto en funcionarios permanentes y eventuales de B/.83.3 millones; es decir, un incremento de 0.2% al ser comparado con igual período de 2014 (B/.83.2 millones). (Ver Cuadro No.4 y No.7)

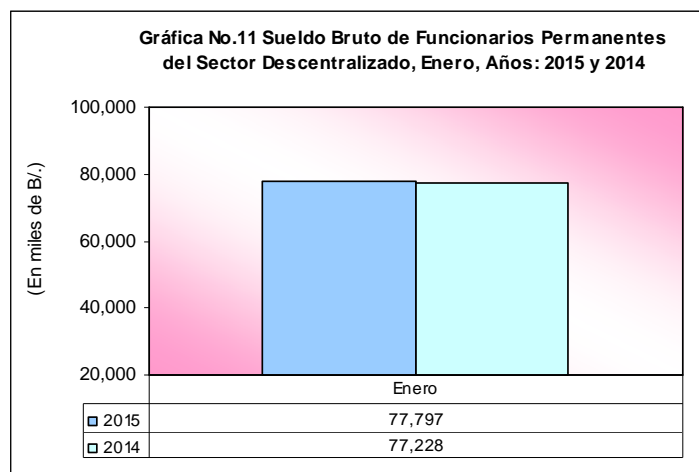
Al ser comparada con el monto del mes de diciembre de 2014, registró una disminución de B/.5.4 millones (6.1%).



C.2 Sueldo Bruto Permanentes

El Sueldo Bruto de los funcionarios permanentes a enero de 2015 alcanzó un monto de B/.77.8 millones; es decir, un incremento de 0.7% (B/.570 mil) respecto a enero de 2014.

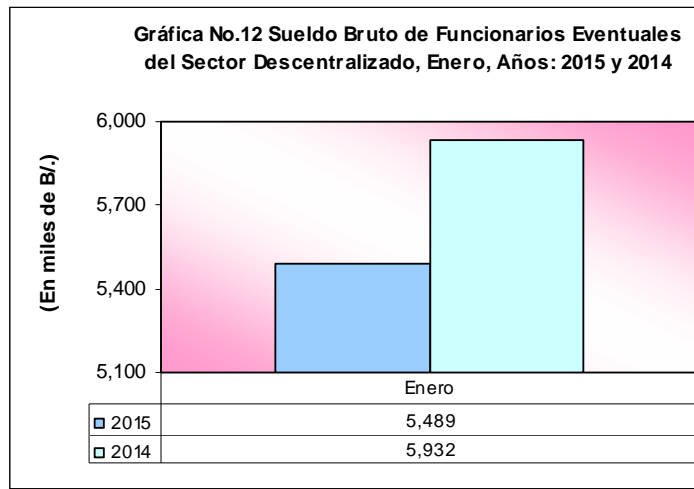
Las instituciones que registraron aumento significativo fueron: Universidad de Panamá con B/.985 mil, Instituto Panameño de Habilitación Especial con B/.380 mil, Autoridad Nacional del Ambiente con B/.276 mil, Banco Nacional de Panamá con B/.163 mil, UNACHI con B/.142 mil, Universidad Tecnológica de Panamá con B/.137 mil, Caja de Ahorros con B/.133 mil y el Aeropuerto Internacional de Tocumen con B/.113 mil. (Ver Cuadro No.4)



C.3 Sueldo Bruto Eventuales

La planilla de los funcionarios eventuales del Sector Descentralizado, al 31 de enero de 2015, registró una disminución de 7.5% (B/.444 mil) al ser comparada con la planilla de enero de 2014; y una disminución de 41.1% (B/.3.8 millones) al ser comparada con diciembre de 2014. (Ver Cuadro No.4 y 5)

Entre las instituciones que presentaron disminución significativa en el pago del sueldo bruto del personal eventual en enero de 2015, con respecto a enero de 2014 se destacan: Caja de Seguro Social con B/.271 mil, Autoridad Nacional de Aduana con B/.137 mil y el Instituto Panameño de Deportes con B/.106 mil. (Ver Cuadro No.4)



**Cuadro No.3 SUELDO BRUTO MENSUAL Y NÚMERO DE FUNCIONARIOS, PERMANENTES Y EVENTUALES, EN EL SECTOR PÚBLICO:
ENERO DE 2015**

No.	ENTIDAD	PERMANENTES			EVENTUALES 2/			TOTALES		
		SUELDO BRUTO 1/ (en miles de B/.)	FUNCIONARIOS	SUELDO PROMEDIO (en Balboas) (3)=(1)/(2)*1000	SUELDO BRUTO (en miles de B/.)	FUNCIONARIOS	SUELDO PROMEDIO (en Balboas) (6)=(4)/(5)*1000	SUELDO BRUTO (en miles de B/.)	FUNCIONARIOS	SUELDO PROMEDIO (en Balboas) (9)=(7)/(8)*1000
		(1)	(2)	(3)	(4)	(5)	(6)	(7)=(1+4)	(8)=(2+5)	(9)
	GOBIERNO CENTRAL	123,496	120,169	1,028	4,102	3,696	1,110	127,598	123,865	1,030
1	Asamblea Nacional	1,790	1,611	1,111	-	-	..	1,790	1,611	1,111
2	Contraloría General	3,728	2,708	1,377	585	621	942	4,313	3,329	1,296
3	Presidencia	1,639	1,941	844	-	-	..	1,639	1,941	844
	Servicio de Protección Institucional (SPI)	1,340	1,460	918	2	4	523	1,342	1,464	917
4	Gobierno	1,804	2,858	631	89	51	1,743	1,893	2,909	651
5	Seguridad Pública	23,208	25,918	895	562	434	1,296	23,771	26,352	902
6	Relaciones Exteriores	606	568	1,067	7	4	1,723	613	572	1,071
7	Educación	50,881	46,070	1,104	1,451	1,492	973	52,332	47,562	1,100
8	Comercio e Industrias	681	787	866	-	-	..	681	787	866
9	Obras Públicas	1,516	2,499	607	22	19	1,133	1,538	2,518	611
10	Desarrollo Agropecuario	2,132	2,097	1,017	-	-	..	2,132	2,097	1,017
11	Salud	18,363	14,842	1,237	-	-	..	18,363	14,842	1,237
12	Trabajo y Desarrollo Laboral	688	898	766	300	186	1,613	988	1,084	911
13	Vivienda y Ordenamiento Territorial	741	1,070	692	-	-	..	741	1,070	692
14	Economía y Finanzas	2,670	2,477	1,078	570	380	1,501	3,241	2,857	1,134
15	Desarrollo Social	923	1,511	611	-	-	..	923	1,511	611
16	Órgano Judicial	4,084	3,598	1,135	313	168	1,866	4,397	3,766	1,168
17	Procuraduría General de la Nación	3,715	3,996	930	6	7	854	3,721	4,003	929
18	Tribunal Electoral	1,463	1,905	768	194	330	588	1,657	2,235	741
19	Procuraduría de la Administración	160	154	1,037	-	-	..	160	154	1,037
20	Fiscalía General Electoral	143	101	1,418	-	-	..	143	101	1,418
21	Tribunal de Cuentas	136	95	1,436	-	-	..	136	95	1,436
22	Fiscalía de Cuentas	143	101	1,413	-	-	..	143	101	1,413
23	Defensoría del Pueblo	195	190	1,025	-	-	..	195	190	1,025
24	Tribunal Administrativo Tributario	103	69	1,486	-	-	..	103	69	1,486
	Asamblea de Representantes	645	645	1,000	-	-	..	645	645	1,000
	SECTOR DESCENTRALIZADO	77,797	63,947	1,217	5,489	7,043	779	83,286	70,990	1,173
	INSTITUCIONES DESCENTRALIZADAS	60,832	46,442	1,310	5,079	6,513	780	65,911	52,955	1,245
25	Autoridad del Tránsito y Transporte Terrestre	557	803	693	101	106	955	658	909	724
26	Autoridad Nacional de los Servicios Públicos	516	383	1,347	-	-	..	516	383	1,347
27	Autoridad Nacional del Ambiente	1,199	1,354	886	-	-	..	1,199	1,354	886
28	Caja de Seguro Social	35,657	24,686	1,444	1,420	1,185	1,198	37,077	25,871	1,433
29	Autoridad de Protección al Consumidor y Defensa de la Competencia	359	408	880	46	26	1,762	405	434	933
30	Sistema de Ahorro y Capitalización	31	20	1,559	12	12	975	43	32	1,340
31	Instituto para la Formación y Aprovechamiento de Recursos Humanos	358	494	725	-	-	..	358	494	725
32	Instituto de Investigación Agropecuaria de Panamá	299	527	567	5	12	448	304	539	564
33	Instituto Nacional de Cultura	764	934	818	-	-	..	764	934	818
34	Instituto Panameño de Deportes	272	452	601	-	-	..	272	452	601
35	Instituto Nal. de Formación Profesional y Capacitación para el Desarrollo Humano	279	402	694	-	-	..	279	402	694
36	Instituto Panameño de Rehabilitación Especial	1,996	1,728	1,155	24	11	2,221	2,020	1,739	1,162
37	Autoridad de Innovación Gubernamental	206	114	1,811	-	-	..	206	114	1,811
38	Instituto Panameño Autónomo Cooperativo	201	278	724	28	39	711	229	317	722
39	Autoridad de Turismo de Panamá	248	277	894	34	38	889	281	315	893
40	Instituto Conmemorativo Gorgas	271	220	1,230	61	59	1,026	331	279	1,187
41	Registro Público de Panamá	550	657	837	-	-	..	550	657	837

**Cuadro No.3 SUELDO BRUTO MENSUAL Y NÚMERO DE FUNCIONARIOS, PERMANENTES Y EVENTUALES, EN EL SECTOR PÚBLICO:
ENERO DE 2015 (Conclusión)**

No.	ENTIDAD	PERMANENTES			EVENTUALES 2/			TOTALES		
		SUELDO BRUTO 1/ (en miles de B/.) (1)	FUNCIONARIOS (2)	SUELDO PROMEDIO (en Balboas) (3)=(1)/(2)*1000	SUELDO BRUTO (en miles de B/.) (4)	FUNCIONARIOS (5)	SUELDO PROMEDIO (en Balboas) (6)=(4)/(5)*1000	SUELDO BRUTO (en miles de B/.) (7)=(1+4)	FUNCIONARIOS (8)=(2+5)	SUELDO PROMEDIO (en Balboas) (9)=(7)/(8)*1000
42	Universidad Autónoma de Chiriquí	2,017	1,369	1,474	259	431	600	2,276	1,800	1,264
43	Universidad de Panamá	7,355	4,420	1,664	2,814	4,150	678	10,170	8,570	1,187
44	Universidad Especializada de Las Américas	437	392	1,115	120	179	669	557	571	975
45	Universidad Tecnológica de Panamá	3,491	2,380	1,467	61	170	357	3,552	2,550	1,393
46	Universidad Marítima Internacional de Panamá	257	173	1,486	-	-	..	257	173	1,486
47	Sistema Estatal de Radio	279	317	879	-	-	..	279	317	879
48	Autoridad Panameña de Seguridad de Alimentos	277	277	1,000	-	-	..	277	277	1,000
49	Dirección General de Contratación	108	81	1,336	-	-	..	108	81	1,336
50	Secretaría Nacional de Ciencia, Tecnología e Innovación	157	89	1,760	-	-	..	157	89	1,760
51	Autoridad de los Recursos Acuáticos	317	330	959	-	-	..	317	330	959
52	Tribunal de Contrataciones Públicas	70	48	1,457	-	-	..	70	48	1,457
53	Autoridad de la Micro, Pequeña y Mediana Empresa	78	60	1,297	95	95	998	173	155	1,114
54	Zona Franca del Barú	9	11	790	-	-	..	9	11	790
55	Secretaría Nacional de Discapacidad	172	173	996	-	-	..	172	173	996
56	Autoridad Nacional de Aduana	897	1,337	671	-	-	..	897	1,337	671
57	Instituto Nacional de la Mujer	79	92	856	-	-	..	79	92	856
58	Secretaría Nacional de Niñez, Adolescencia y Familia	150	179	839	-	-	..	150	179	839
59	Autoridad Nacional de Administración de Tierras	797	861	926	-	-	..	797	861	926
60	Autoridad de Pasaporte de Panamá	80	88	906	-	-	..	80	88	906
61	Autoridad de Transparencia	43	28	1,520	-	-	..	43	28	1,520
	EMPRESAS PÚBLICAS	9,500	11,248	845	184	221	833	9,684	11,469	844
62	Autoridad Marítima de Panamá	1,572	1,502	1,046	-	-	..	1,572	1,502	1,046
63	Bingos Nacionales	22	41	547	-	-	..	22	41	547
64	Autoridad Aeronáutica Civil	834	767	1,088	24	11	2,162	858	778	1,103
65	Aeropuerto Internacional de Tocumen	1,114	917	1,215	-	-	..	1,114	917	1,215
66	Instituto de Acueductos y Alcantarillados Nacionales	1,896	2,543	746	-	-	..	1,896	2,543	746
67	Instituto de Mercado Agropecuario	212	268	789	160 b/	210	763	372	478	778
68	Empresa de Transmisión Eléctrica, S. A.	680 g/	393	1,731	-	-	..	680	393	1,731
69	Lotería Nacional de Beneficencia	1,011	1,599	632	-	-	..	1,011	1,599	632
70	Zona Libre de Colón	478	624	765	-	-	..	478	624	765
71	Empresa de Generación Eléctrica, S. A.	39	22	1,754	-	-	..	39	22	1,754
72	Agencia del Área Económica Especial Panamá Pacífico	153	102	1,495	-	-	..	153	102	1,495
73	Autoridad de Aseo Urbano y Domiciliario	1,460	2,457	594	-	-	..	1,460	2,457	594
74	Empresa Nacional de Autopista, S. A.	30	13	2,274	-	-	..	30	13	2,274
	INTERMEDIARIOS FINANCIEROS	7,465	6,257	1,193	226	309	731	7,691	6,566	1,171
75	Superintendencia de Bancos	622	394	1,579	-	-	..	622	394	1,579
76	Banco de Desarrollo Agropecuario	474	575	825	48	41	1,181	523	616	848
77	Banco Hipotecario Nacional	105	307	342	3	6	548	108	313	346
78	Banco Nacional de Panamá	3,870	3,061	1,264	102	124	823	3,972	3,185	1,247
79	Caja de Ahorros	1,991	1,633	1,219	49	75	659	2,040	1,708	1,194
80	Superintendencia del Mercado de Valores	197	93	2,117	-	-	..	197	93	2,117
81	Instituto de Seguro Agropecuario	117	133	877	23	63	358	139	196	710
82	Superintendencia de Seguros	89	61	1,466	-	-	..	89	61	1,466
	TOTAL DEL SECTOR PÚBLICO	201,293	184,116	1,093	9,591	10,739	893	210,884	194,855	1,082

1/ No se incluye pago correspondiente a vigencias expiradas.

2/ Incluye empleados transitorios y contingentes.

a/ Incluye pago de vacaciones correspondientes a la primera quincena de febrero por B/.1,065,907.56.

b/ Incluye pago adicional por B/.99,785.34.

c/ Incluye pago por B/.2,887.44 a 110 meteorólogos.

(-) Cantidad nula o cero.

(.) Dato no aplicable

**Cuadro No.4 DIFERENCIAS EN EL SUELDO BRUTO MENSUAL Y NÚMERO DE FUNCIONARIOS, PERMANENTES Y EVENTUALES, EN EL SECTOR PÚBLICO:
ENERO 2015 - ENERO 2014**

No	ENTIDAD	TOTALES ENERO 2015		TOTALES ENERO 2014		DIFERENCIAS					
		SUELDO BRUTO (en miles de B./)	FUNCIO- NARIOS	SUELDO BRUTO (en miles de B./)	FUNCIO- NARIOS	TOTALES		EVENTUALES 1/		PERMANENTES	
						SUELDO BRUTO (en miles de B./)	FUNCIO- NARIOS	SUELDO BRUTO (en miles de B./)	FUNCIO- NARIOS	SUELDO BRUTO (en miles de B./)	FUNCIONARIOS
	GOBIERNO CENTRAL	127,598	123,865	112,566	123,274	15,032	591	-162	-2,528	15,194	3,119
1	Asamblea Nacional	1,790	1,611	1,799	1,638	-9	-27	-	-	-9	-27
2	Contraloría General	4,313	3,329	4,312	3,357	1	-28	-17	-6	18	-22
3	Presidencia	1,639	1,941	1,795	2,071	-155	-130	-4	-4	-152	-126
	Servicio de Protección Institucional (SPI)	1,342	1,464	1,316	1,480	26	-16	2	4	24	-20
4	Gobierno	1,893	2,909	1,604	2,838	289	71	69	29	219	42
5	Seguridad Pública	23,771	26,352	22,155	25,193	1,616	1,159	312	140	1,304	1,019
6	Relaciones Exteriores	613	572	684	660	-71	-88	-25	-28	-46	-60
7	Educación	52,332	47,562	41,286	48,717	11,047	-1,155	-490	-2,136	11,537	981
8	Comercio e Industrias	681	787	695	799	-13	-12	0	0	-13	-12
9	Obras Públicas	1,538	2,518	1,625	2,763	-87	-245	-81	-169	-6	-76
10	Desarrollo Agropecuario	2,132	2,097	2,115	2,129	17	-32	-	-	17	-32
11	Salud	18,363	14,842	17,223	14,284	1,140	558	-3	-4	1,144	562
12	Trabajo y Desarrollo Laboral	988	1,084	845	1,094	143	-10	158	25	-15	-35
13	Vivienda y Ordenamiento Territorial	741	1,070	866	1,259	-125	-189	-81	-116	-43	-73
14	Economía y Finanzas	3,241	2,857	2,803	2,604	438	-253	-9	-131	447	384
15	Desarrollo Social	923	1,511	851	1,420	72	91	-149	-275	220	366
16	Órgano Judicial	4,397	3,766	4,074	3,704	323	62	128	14	195	48
17	Procuraduría General de la Nación	3,721	4,003	3,532	3,835	188	168	-5	-5	194	173
18	Tribunal Electoral	1,657	2,235	1,385	1,936	272	299	194	330	78	-31
19	Procuraduría de la Administración	160	154	167	164	-8	-10	-7	-10	-1	-
20	Fiscalía General Electoral	143	101	256	260	-112	-159	-154	-186	42	27
21	Tribunal de Cuentas	136	95	138	99	-2	-4	-	-	-2	-4
22	Fiscalía de Cuentas	143	101	142	100	1	1	-	-	1	1
23	Defensoría del Pueblo	195	190	175	178	20	12	-	-	20	12
24	Tribunal Admin. Tributario	103	69	98	63	5	6	-	-	5	6
	Asamblea de Representantes	645	645	629	629	16	16	-	-	16	16
	SECTOR DESCENTRALIZADO	83,286	70,990	83,160	71,087	126	-97	-444	-495	570	398
	INSTITUCIONES DESCENTRALIZADAS	65,911	52,955	66,207	52,690	-296	265	-333	-250	37	515
1	Autoridad Nacional de Ingreso Público	-	-	501	548	-501	-548	-73	-74	-428	-474
2	Autoridad del Tránsito y Transporte Terrestre	658	909	591	866	67	43	12	-25	55	68
3	Autoridad Nacional de los Servicios Públicos	516	383	509	392	7	-9	-	0	7	-9
4	Autoridad Nacional del Ambiente	1,199	1,354	923	1,043	276	311	-	0	276	311
5	Caja de Seguro Social	37,077	25,871	39,087	25,964	-2,010	-93	-271	99	-1,738	-192
6	Autoridad de Protec. al Consumidor y Defensa de la Competencia	405	434	428	492	-23	-58	-25	-54	2	-4
7	Sistema de Ahorro y Capitalización	43	32	42	32	1	0	0	-	1	-
8	Instituto para la Formación y Aprovechamiento de Recursos Humanos	358	494	364	520	-6	-26	-	-	-6	-26
9	Instituto de Investigación Agropecuaria de Panamá	304	539	313	563	-9	-24	1	1	-10	-25
10	Instituto Nacional de Cultura	764	934	660	802	104	132	-	-	104	132
11	Instituto Panameño de Deportes	272	452	374	675	-102	-223	-106	-215	4	-8
12	Instituto Nacional de Formación Profesional y Capacitación para el Desarrollo Humano	279	402	300	433	-22	-31	-	-	-22	-31
13	Instituto Panameño de Rehabilitación Especial	2,020	1,739	1,648	1,732	373	7	-7	-22	380	29
14	Autoridad de Innovación Gubernamental	206	114	159	87	48	27	-	-	48	27
15	Instituto Panameño Autónomo Cooperativo	229	317	237	342	-8	-25	18	14	-26	-39
16	Autoridad de Turismo de Panamá	281	315	232	274	50	41	34	38	16	3
17	Instituto Conmemorativo Gorgas	331	279	294	273	37	6	26	-	11	6
18	Registro Público de Panamá	550	657	578	698	-28	-41	-	-	-28	-41
19	Universidad Autónoma de Chiriquí	2,276	1,800	1,993	1,221	283	579	142	402	142	177
20	Universidad de Panamá	10,170	8,570	9,190	8,368	980	2,050	-5	-293	985	495
21	Universidad Especializada de Las Américas	557	571	474	550	83	21	15	16	68	5
22	Universidad Tecnológica de Panamá	3,552	2,550	3,460	2,512	92	38	-46	-35	137	73
23	Universidad Marítima Internacional de Panamá	257	173	249	163	8	10	-	-	8	10
24	Sistema Estatal de Radio	279	317	277	333	2	-16	-	-	2	-16
25	Autoridad Panameña de Seguridad de Alimentos	277	277	290	300	-13	-23	-	-	-13	-23
26	Dirección General de Contratación	108	81	131	92	-23	-11	-	-	-23	-11
27	Secretaría Nacional de Ciencia, Tecnología e Innovación	157	89	161	92	-4	-3	-	-	-4	-3
28	Autoridad de los Recursos Acuáticos	317	330	349	345	-32	-15	-	-	-32	-15
29	Tribunal de Contrataciones Públicas	70	48	67	46	3	2	-	-	3	2

**Cuadro No.4 DIFERENCIAS EN EL SUELDO BRUTO MENSUAL Y NÚMERO DE FUNCIONARIOS, PERMANENTES Y EVENTUALES, EN EL SECTOR PÚBLICO:
ENERO 2015 - ENERO 2014 (Conclusión)**

No.	ENTIDAD	TOTALES ENERO 2015		TOTALES ENERO 2014		DIFERENCIAS TOTALES		DIFERENCIAS EVENTUALES 1/		DIFERENCIAS PERMANENTES	
		SUELDO BRUTO (en miles de B./.)	FUNCIO- NARIOS	SUELDO BRUTO (en miles de B./.)	FUNCIO- NARIOS	SUELDO BRUTO (en miles de B./.)	FUNCIO- NARIOS	SUELDO BRUTO (en miles de B./.)	FUNCIO- NARIOS	SUELDO BRUTO (en miles de B./.)	FUNCIO- NARIOS
30	Autoridad de la Micro, Pequeña y Mediana Empresa	173	155	64	42	108	113	95	95	13	18
31	Zona Franca del Barú	9	11	10	13	-2	-2	0	0	-2	-2
32	Secretaría Nacional de Discapacidad	172	173	148	155	24	18	0	0	24	18
33	Autoridad Nacional de Aduana	897	1,337	1,005	1,521	-107	-184	-137	-193	29	9
34	Instituto Nacional de la Mujer	79	92	87	102	-9	-10	-	-	-9	-10
35	Secretaría Nal. de Niñez, Adolescencia y Familia	150	179	163	179	-13	0	-4	-4	-8	4
36	Autoridad Nacional de Administración de Tierras	797	861	775	849	23	12	-	-	23	12
37	Autoridad de Pasaporte de Panamá	80	88	41	47	39	41	-	-	39	41
38	Autoridad de Transparencia	43	28	35	24	7	4	-	-	7	4
	EMPRESAS PÚBLICAS	9,684	11,469	9,543	11,911	141	-442	-57	-175	197	-267
39	Autoridad Marítima de Panamá	1,572	1,502	1,600	1,580	-29	-78	-	-	-29	-78
40	Bingos Nacionales	22	41	22	40	0	1	-	-	0	1
41	Autoridad Aeronáutica Civil	858	778	803	746	55	32	-13	-11	68	43
42	Aeropuerto Internacional de Tocumen	1,114	917	1,001	1,048	113	-131	-	-	113	-131
43	Instituto de Acueductos y Alcantarillados Nacionales	1,896	2,543	1,890	2,512	7	31	-	-	7	31
44	Instituto de Mercadeo Agropecuario	372	478	402	627	-30	-149	-43	-164	13	15
45	Empresa de Transmisión Eléctrica, S.A.	680	393	669	374	11	19	-	-	11	19
46	Lotería Nacional de Beneficencia	1,011	1,599	998	1,713	12	-114	-	-	12	-114
47	Zona Libre de Colón	478	624	497	671	-19	-47	-	-	-19	-47
48	Empresa de Generación Eléctrica, S. A.	39	22	41	23	-3	-1	-	-	-3	-1
49	Agencia del Área Económica Especial Panamá Pacífico	153	102	142	91	11	11	-	-	11	11
50	Autoridad de Aseo Urbano y Domiciliario	1,460	2,457	1,445	2,474	15	-17	-	-	15	-17
51	Empresa Nacional de Autopista, S.A.	30	13	32	12	-2	1	-	-	-2	1
	INTERMEDIARIOS FINANCIEROS	7,691	6,566	7,409	6,486	282	80	-54	-70	336	150
52	Superintendencia de Bancos	622	394	585	382	38	12	-	-	38	12
53	Banco de Desarrollo Agropecuario	523	616	562	736	-39	-120	-21	-54	-18	-66
54	Banco Hipotecario Nacional	108	313	105	295	3	18	3	6	0	12
55	Banco Nacional de Panamá	3,972	3,185	3,855	3,112	117	73	-46	-64	163	137
56	Caja de Ahorros	2,040	1,708	1,895	1,649	145	59	11	14	133	45
57	Superintendencia del Mercado de Valores	197	93	171	86	26	7	0	0	26	7
58	Instituto de Seguro Agropecuario	139	196	152	166	-13	30	-2	28	-12	2
59	Superintendencia de Seguros	89	61	84	60	6	1	-	-	6	1
	TOTAL DEL SECTOR PÚBLICO	210,884	194,855	195,726	194,361	15,158	494	-607	-3,023	15,765	3,517

1/ Incluye funcionarios transitorios y contingentes.

(...) No aplica.

**Cuadro No.5 DIFERENCIAS EN EL SUELDO BRUTO MENSUAL Y NÚMERO DE FUNCIONARIOS, PERMANENTES Y EVENTUALES, EN EL SECTOR PÚBLICO:
ENERO 2015 - DICIEMBRE 2014**

ENTIDAD	TOTALES ENERO 2015		TOTALES DICIEMBRE 2014		DIFERENCIAS TOTALES		DIFERENCIAS EVENTUALES ^{1/}		DIFERENCIAS PERMANENTES	
	SUELDO BRUTO (en miles de B./)	FUNCIONARIOS	SUELDO BRUTO (en miles de B./)	FUNCIONARIOS	SUELDO BRUTO (en miles de B./)	FUNCIONARIOS	SUELDO BRUTO (en miles de B./)	FUNCIONARIOS	SUELDO BRUTO (en miles de B./)	FUNCIONARIOS
GOBIERNO CENTRAL	127,598	123,865	134,740	135,632	-7,142	-11,767	-4,880	-8,916	-2,262	-2,851
1 Asamblea Nacional	1,790	1,611	2,055	1,899.00	-265	-288	-274	-290	9	2
2 Contraloría General	4,313	3,329	4,397	3,419.00	-84	-90	-58	-71	-26	-19
3 Presidencia	1,639	1,941	1,988	2,169.00	-349	-228	-250	-176	-99	-52
Servicio de Protección Institucional (SPI)	1,342	1,464	1,489	1,670.00	-147	-206	-129	-189	-18	-17
4 Gobierno	1,893	2,909	2,176	3,255.00	-284	-346	-276	-309	-8	-37
5 Seguridad Pública	23,771	26,352	23,839	26,635.00	-69	-283	53	-122	-122	-161
6 Relaciones Exteriores	613	572	667	601.00	-54	-29	-48	-23	-6	-6
7 Educación	52,332	47,562	57,201	55,623.00	-4,869	-8,061	-2,624	-5,369	-2,246	-2,692
8 Comercio e Industrias	681	787	703	796.00	-22	-9	-16	-5	-6	-4
9 Obras Públicas	1,538	2,518	1,638	2,685.00	-100	-167	-85	-144	-15	-23
10 Desarrollo Agropecuario	2,132	2,097	2,239	2,302.00	-107	-205	-115	-203	9	-2
11 Salud	18,363	14,842	18,901	15,763.00	-538	-921	-487	-873	-51	-48
12 Trabajo y Desarrollo Laboral	988	1,084	919	1,152.00	69	-68	72	-50	-3	-18
13 Vivienda y Ordenamiento Territorial	741	1,070	856	1,237.00	-115	-167	-103	-152	-12	-15
14 Economía y Finanzas	3,241	2,857	2,982	2,703.00	259	154	-111	-245	370	399
15 Desarrollo Social	923	1,511	959	1,579.00	-36	-68	-32	-59	-4	-9
16 Órgano Judicial	4,397	3,766	4,337	3,894.00	61	-128	19	-80	42	-48
17 Procuraduría General de la Nación	3,721	4,003	3,764	4,049.00	-44	-46	-5	-6	-39	-40
18 Tribunal Electoral	1,657	2,235	1,904	2,612.00	-247	-277	-196	-299	-51	-78
19 Procuraduría de la Administración	160	154	177	169.00	-17	-15	-6	-10	-11	-5
20 Fiscalía General Electoral	143	101	316	313.00	-173	-212	-207	-239	35	27
21 Tribunal de Cuentas	136	95	142	97.00	-5	-2	0	-1	-5	-1
22 Fiscalía de Cuentas	143	101	146	105.00	-3	-4	0	0	-3	-4
23 Defensoría del Pueblo	195	190	193	188.00	2	2	0	0	2	2
24 Tribunal Admin. Tributario	103	69	105	72.00	-3	-3	-1	-1	-2	-2
Asamblea de Representantes	645	645	645	645.00	0	0	0	0	0	0
SECTOR DESCENTRALIZADO	83,286	70,990	88,651	77,480	-5,365	-6,490	-3,823	-5,479	-1,542	-1,011
INSTITUCIONES DESCENTRALIZADAS	65,911	52,955	69,936	57,967	-4,026	-5,012	-2,795	-4,293	-1,230	-719
1 Autoridad Nacional de Ingreso Público	-	-	491	574	-491	-574	-144	-163	-347	-411
2 Autoridad del Tránsito y Transporte Terrestre	658	909	690	1,017	-32	-108	-29	-101	-4	-7
3 Autoridad Nacional de los Servicios Públicos	516	383	507	384	9	-1	0	0	9	-1
4 Autoridad Nacional del Ambiente	1,199	1,354	1,352	1,563	-153	-209	-156	-207	3	-2
5 Caja de Seguro Social	37,077	25,871	38,444	26,406	-1,367	-535	-170	-361	-1,196	-174
6 Autoridad de Protección al Consumidor y Defensa de la Competencia	405	434	426	484	-22	-50	-22	-50	1	0
7 Sistema de Ahorro y Capitalización	43	32	44	32	-1	0	-5	-2	4	2
8 Inst. para la Formación y Aprovechamiento de Recursos Humanos	358	494	486	704	-128	-210	-146	-218	17	8
9 Instituto de Investigación Agropecuaria de Panamá	304	539	296	536	8	3	0	0	8	3
10 Instituto Nacional de Cultura	764	934	806	987	-43	-53	0	0	-43	-53
11 Instituto Panameño de Deportes	272	452	500	879	-228	-427	-230	-427	2	0
12 Instituto Nacional de Formación Profesional y Capacitación para el Desarrollo Humano	279	402	331	509	-52	-107	-70	-124	18	17
13 Instituto Panameño de Rehabilitación Especial	2,020	1,739	2,110	1,952	-89	-213	-130	-158	41	-55
14 Autoridad de Innovación Gubernamental	206	114	208	116	-1	-2	-6	-2	4	0
15 Instituto Panameño Autónomo Cooperativo	229	317	230	302	-1	15	-9	7	8	8
16 Autoridad de Turismo de Panamá	281	315	303	326	-22	-11	-27	-10	5	-1
17 Instituto Conmemorativo Gorgas	331	279	306	285	25	-6	23	-4	2	-2
18 Registro Público de Panamá	550	657	561	670	-11	-13	-4	-2	7	-11
19 Universidad Autónoma de Chiriquí ^{2/}	2,276	1,800	2,468	1,865	-192	-65	-158	-68	-35	3
20 Universidad de Panamá ^{2/}	10,170	8,570	9,922	8,584	248	-14	16	-18	231	4

**Cuadro No.5 DIFERENCIAS EN EL SUELDO BRUTO MENSUAL Y NÚMERO DE FUNCIONARIOS, PERMANENTES Y EVENTUALES, EN EL SECTOR PÚBLICO:
ENERO 2015 - DICIEMBRE 2014 (Conclusión)**

	ENTIDAD	TOTALES ENERO 2015		TOTALES DICIEMBRE 2014		DIFERENCIAS TOTALES		DIFERENCIAS EVENTUALES ^{1/}		DIFERENCIAS PERMANENTES	
		SUELDO BRUTO (en miles de B./.)	FUNCIONARIOS	SUELDO BRUTO (en miles de B./.)	FUNCIONARIOS	SUELDO BRUTO (en miles de B./.)	FUNCIONARIOS	SUELDO BRUTO (en miles de B./.)	FUNCIONARIOS	SUELDO BRUTO (en miles de B./.)	FUNCIONARIOS
21	Universidad Especializada de las Américas	557	571	1,244	1,622	-687	-1,051	-677	-1,048	-10	-3
22	Universidad Tecnológica de Panamá ^{2/}	3,552	2,550	4,095	3,609	-543	-1,059	-486	-918	-57	-141
23	Universidad Marítima Internacional de Panamá	257	173	278	193	-21	-20	-18	-19	-3	-1
24	Sistema Estatal de Radio	279	317	282	321	-3	-4	0	0	-3	-4
25	Autoridad Panameña de Seguridad de Alimentos	277	277	282	289	-5	-12	-5	-11	0	-1
26	Dirección General de Contratación	108	81	110	81	-2	0	0	0	-2	0
27	Secretaría Nacional de Ciencia, Tecnología e Innovación	157	89	161	91	-4	-2	0	0	-4	-2
28	Autoridad de los Recursos Acuáticos	317	330	318	331	-1	-1	-1	-1	0	0
29	Tribunal de Contrataciones Públicas	70	48	67	47	3	1	0	0	3	1
30	Autoridad de la Micro, Pequeña y Mediana Empresa	173	155	321	264	-148	-109	-159	-113	10	4
31	Zona Franca del Barú	9	11	10	11	-2	0	0	0	-2	0
32	Secretaría Nacional de Discapacidad	172	173	172	181	1	-8	-5	-10	6	2
33	Autoridad Nacional de Aduana	897	1,337	1,050	1,590	-153	-253	-166	-248	13	-5
34	Instituto Nacional de la Mujer	79	92	87	108	-8	-16	-9	-14	0	-2
35	Secretaría de Niñez, Adolescencia y Familia	150	179	154	181	-3	-2	-4	-3	0	1
36	Autoridad Nacional de Administración de Tierras	797	861	686	752	112	109	0	0	112	109
37	Autoridad de Pasaporte de Panamá	80	88	80	88	0	0	0	0	0	0
38	Autoridad de Transparencia	43	28	55	33	-13	-5	0	0	-13	-5
	EMPRESAS PÚBLICAS	9,684	11,469	10,971	12,921	-1,286	-1,452	-970	-1,137	-317	-315
39	Autoridad Marítima de Panamá	1,572	1,502	1,547	1,486	25	16	0	0	25	16
40	Bingos Nacionales	22	41	22	43	0	-2	0	0	0	-2
41	Autoridad Aeronáutica Civil	858	778	874	779	-16	-1	-13	-11	-3	10
42	Aeropuerto Internacional de Tocumén	1,114	917	1,101	1,201	13	-284	0	0	13	-284
43	Instituto de Acueductos y Alcantarillados Nacionales	1,896	2,543	2,382	2,823	-486	-280	-437	-287	-50	7
44	Instituto de Mercadeo Agropecuario	372	478	479	744	-107	-266	-109	-273	1	7
45	Empresa de Transmisión Eléctrica, S.A.	680	393	714	425	-33	-32	0	0	-33	-32
46	Lotería Nacional de Beneficencia	1,011	1,599	1,570	1,895	-559	-296	-277	-309	-282	13
47	Zona Libre de Colón	478	624	492	685	-14	-61	-35	-61	21	0
48	Empresa de Generación Eléctrica, S. A.	39	22	41	21	-3	1	0	0	-3	1
49	Agencia del Área Económica Especial Panamá Pacífico	153	102	151	100	2	2	0	0	2	2
50	Autoridad de Aseo Urbano y Domiciliario ^{3/}	1,460	2,457	1,567	2,705	-106	-248	-100	-196	-6	-52
51	Empresa Nacional de Autopistas	30	13	31	14	-1	-1	0	0	-1	-1
	INTERMEDIARIOS FINANCIEROS	7,691	6,566	7,744	6,592	-53	-26	-58	-49	5	23
52	Superintendencia de Bancos	622	394	632	398	-9	-4	-1	-1	-9	-3
53	Banco de Desarrollo Agropecuario	523	616	568	619	-46	-3	-15	-15	-31	12
54	Banco Hipotecario Nacional	108	313	110	325	-2	-12	-6	-12	4	0
55	Banco Nacional de Panamá	3,972	3,185	3,947	3,188	26	-3	-19	-26	45	23
56	Caja de Ahorros	2,040	1,708	2,030	1,720	10	-12	1	3	9	-15
57	Superintendencia del Mercado de Valores	197	93	188	92	9	1	0	0	9	1
58	Instituto de Seguro Agropecuario	139	196	180	188	-40	8	-19	2	-21	6
59	Superintendencia de Seguros	89	61	90	62	-1	-1	0	0	-1	-1
	TOTAL DEL SECTOR PÚBLICO	210,884	194,855	223,391	213,112	-12,507	-18,257	-8,702	-14,395	-3,804	-3,862

1/ Incluye funcionarios transitorios y contingentes.

**Cuadro No.6 SUELDO BRUTO MENSUAL Y NÚMERO DE FUNCIONARIOS, PERMANENTES Y EVENTUALES, EN EL SECTOR PÚBLICO:
DICIEMBRE DE 2014**

No.	ENTIDAD	PERMANENTES			EVENTUALES 2/			TOTALES		
		SUELDO BRUTO 1/ (en miles de B/.)	FUNCIONARIOS	SUELDO PROMEDIO (en Balboas) (3)=(1)/(2)*1000	SUELDO BRUTO (en miles de B/.)	FUNCIONARIOS	SUELDO PROMEDIO (en Balboas) (6)=(4)/(5)*1000	SUELDO BRUTO (en miles de B/.)	FUNCIONARIOS	SUELDO PROMEDIO (en Balboas) (9)=(7)/(8)*1000
		(1)	(2)	(3)	(4)	(5)	(6)	(7)=(1+4)	(8)=(2+5)	(9)
	GOBIERNO CENTRAL	125,758	123,020	1,022	8,982	12,612	712	134,740	135,632	993
1	Asamblea Nacional	1,781	1,609	1,107	274	290	946	2,055	1,899	1,082
2	Contraloría General	3,754	2,727	3,754	643	692	929	4,397	3,419	1,286
3	Presidencia	1,738	1,993	872	250	176	1,421	1,988	2,169	916
	Servicio de Protección Institucional (SPI)	1,358	1,477	919	131	193	679	1,489	1,670	892
4	Gobierno	1,812	2,895	626	365	360	1,013	2,176	3,255	669
5	Seguridad Pública	23,330	26,079	895	510	556	916	23,839	26,635	895
6	Relaciones Exteriores	612	574	1,066	55	27	2,026	667	601	1,109
7	Educación	53,126	48,762	1,090	4,075	6,861	594	57,201	55,623	1,028
8	Comercio e Industrias	688	791	869	16	5	3,100	703	796	883
9	Obras Públicas	1,531	2,522	607	107	163	655	1,638	2,685	610
10	Desarrollo Agropecuario	2,123	2,099	1,012	115	203	569	2,239	2,302	973
11	Salud	18,415	14,890	1,237	487	873	558	18,901	15,763	1,199
12	Trabajo y Desarrollo Laboral	691	916	755	228	236	966	919	1,152	798
13	Vivienda y Ordenamiento Territorial	753	1,085	694	103	152	679	856	1,237	692
14	Economía y Finanzas	2,301	2,078	1,107	681	625	1,090	2,982	2,703	1,103
15	Desarrollo Social	927	1,520	610	32	59	544	959	1,579	607
16	Órgano Judicial	4,042	3,646	1,109	295	248	1,188	4,337	3,894	1,114
17	Procuraduría General de la Nación	3,753	4,036	930	11	13	854	3,764	4,049	930
18	Tribunal Electoral	1,514	1,983	763	390	629	620	1,904	2,612	729
19	Procuraduría de la Administración	170	159	1,072	6	10	635	177	169	1,046
20	Fiscalía General Electoral	109	74	1,469	207	239	868	316	313	1,010
21	Tribunal de Cuentas	141	96	1,473	0	1	450	142	97	1,463
22	Fiscalía de Cuentas	146	105	1,389	-	-	..	146	105	1,389
23	Defensoría del Pueblo	193	188	1,026	-	-	..	193	188	1,026
24	Tribunal Administrativo Tributario	105	71	1,475	1	1	650	105	72	1,463
	Asamblea de Representantes	645	645	1,000	-	-	..	645	645	1,000
	SECTOR DESCENTRALIZADO	79,339	64,958	1,221	9,312	12,522	744	88,651	77,480	1,144
	INSTITUCIONES DESCENTRALIZADAS	62,062	47,161	1,316	7,874	10,806	729	69,936	57,967	1,206
1	Autoridad Nacional de Ingreso Público	347	411	845	144	163	883	491	574	856
2	Autoridad del Tránsito y Transporte Terrestre	560	810	692	130	207	628	690	1,017	679
3	Autoridad Nacional de los Servicios Públicos	507	384	1,321	-	-	..	507	384	1,321
4	Autoridad Nacional del Ambiente	1,196	1,356	882	156	207	755	1,352	1,563	865
5	Caja de Seguro Social	36,853	24,860	1,482	1,590	1,546	1,029	38,444 al/	26,406	1,456
6	Autoridad de Protección al Consumidor y Defensa de la Competencia	358	408	878	68	76	898	426	484	881
7	Sistema de Ahorro y Capitalización	28	18	1,538	17	14	1,179	44	32	1,381
8	Instituto para la Formación y Aprovechamiento de Recursos Humanos	341	486	701	146	218	668	486	704	691
9	Instituto de Investigación Agropecuaria de Panamá	291	524	555	5	12	448	296	536	553
10	Instituto Nacional de Cultura	806	987	817	-	-	..	806	987	817
11	Instituto Panameño de Deportes	270	452	597	230	427	540	500	879	569
12	Instituto Nal. de Formación Profesional y Capacitación para el Desarrollo Humano	261	385	678	70	124	566	331	509	651
13	Instituto Panameño de Habilitación Especial	1,955	1,783	1,096	154	169	914	2,110	1,952	1,081
14	Autoridad de Innovación Gubernamental	202	114	1,776	6	2	2,775	208	116	1,793
15	Instituto Panameño Autónomo Cooperativo	194	270	717	36	32	1,135	230	302	761
16	Autoridad de Turismo de Panamá	242	278	872	61	48	1,265	303	326	930
17	Instituto Conmemorativo Gorgas	269	222	1,210	38	63	597	306	285	1,074
18	Registro Público de Panamá	557	668	834	4	2	2,000	561	670	837

**Cuadro No.6 SUELDO BRUTO MENSUAL Y NÚMERO DE FUNCIONARIOS, PERMANENTES Y EVENTUALES, EN EL SECTOR PÚBLICO:
DICIEMBRE DE 2014 (Conclusión)**

No.	ENTIDAD	PERMANENTES			EVENTUALES 2/			TOTALES		
		SUELDO BRUTO 1/ (en miles de B./) (1)	FUNCIONARIOS (2)	SUELDO PROMEDIO (en Balboas) (3)=(1)/(2)*1000	SUELDO BRUTO (en miles de B./) (4)	FUNCIONARIOS (5)	SUELDO PROMEDIO (en Balboas) (6)=(4)/(5)*1000	SUELDO BRUTO (en miles de B./) (7)=(1+4)	FUNCIONARIOS (8)=(2+5)	SUELDO PROMEDIO (en Balboas) (9)=(7)/(8)*1000
19	Universidad Autónoma de Chiriquí	2,052	1,366	1,502	416	499	834	2,468	1,865	1,323
20	Universidad de Panamá	7,124	4,416	1,613	2,798	4,168	671	9,922	8,584	1,156
21	Universidad Especializada de Las Américas	447	395	1,132	797	1,227	649	1,244	1,622	767
22	Universidad Tecnológica de Panamá	3,548	2,521	1,407	547	1,088	503	4,095	3,609	1,135
23	Universidad Marítima Internacional de Panamá	260	174	1,495	18	19	953	278	193	1,442
24	Sistema Estatal de Radio	282	321	878	-	-	..	282	321	878
25	Autoridad Panameña de Seguridad de Alimentos	277	278	996	5	11	489	282	289	977
26	Dirección General de Contratación	110	81	1,362	-	-	..	110	81	1,362
27	Secretaría Nacional de Ciencia, Tecnología e Innovación	161	91	1,769	-	-	..	161	91	1,769
28	Autoridad de los Recursos Acuáticos	317	330	961	1	1	500	318	331	959
29	Tribunal de Contrataciones Públicas	67	47	1,435	-	-	..	67	47	1,435
30	Autoridad de la Micro, Pequeña y Mediana Empresa	68	56	1,207	253	208	1,218	321	264	1,216
31	Zona Franca del Barú	10	11	934	-	-	..	10	11	934
32	Secretaría Nacional de Discapacidad	167	171	974	5	10	515	172	181	949
33	Autoridad Nacional de Aduana	885	1,342	659	166	248	669	1,050	1,590	661
34	Instituto Nacional de la Mujer	78	94	835	9	14	611	87	108	806
35	Secretaría Nacional de Niñez, Adolescencia y Familia	150	178	842	4	3	1,233	154	181	848
36	Autoridad Nacional de Administración de Tierras	686	752	912	-	-	..	686	752	912
37	Autoridad de Pasaporte de Panamá	80	88	909	-	-	..	80	88	909
38	Autoridad de Transparencia	55	33	1,673	-	-	..	55	33	1,673
	EMPRESAS PÚBLICAS	9,817	11,563	849	1,154	1,358	850	10,971	12,921	849
39	Autoridad Marítima de Panamá	1,547	1,486	1,041	-	-	..	1,547	1,486	1,041
40	Bingos Nacionales	22	43	515	-	-	..	22	43	515
41	Autoridad Aeronáutica Civil	838	757	1,106	36	22	1,652	874	779	1,122
42	Aeropuerto Internacional de Tocumen	1,101	1,201	917	-	-	..	1,101	1,201	917
43	Instituto de Acueductos y Alcantarillados Nacionales	1,946	2,536	767	437	287	1,521	2,382	2,823	844
44	Instituto de Mercado Agropecuario	210	261	806	269	483	557	479	744	644
45	Empresa de Transmisión Eléctrica, S.A.	714	425	1,679	-	-	..	714	425	1,679
46	Lotería Nacional de Beneficencia	1,293	1,586	815	277	309	897	1,570	1,895	829
47	Zona Libre de Colón	457	624	732	35	61	568	492	685	718
48	Empresa de Generación Eléctrica, S. A.	41	21	1,961	-	-	..	41	21	1,961
49	Agencia del Área Económica Especial Panamá Pacífico	151	100	1,505	-	-	..	151	100	1,505
50	Autoridad de Aseo Urbano y Domiciliario	1,467	2,509	585	100	196	510	1,567	2,705	579
51	Empresa Nacional de Autopista, S.A.	31	14	2,213	-	-	..	31	14	2,213
	INTERMEDIARIOS FINANCIEROS	7,460	6,234	1,197	284	358	793	7,744	6,592	1,175
52	Superintendencia de Bancos	631	397	1,589	1	1	560	632	398	1,587
53	Banco de Desarrollo Agropecuario	505	563	898	63	56	1,125	568	619	918
54	Banco Hipotecario Nacional	101	307	330	9	18	492	110	325	339
55	Banco Nacional de Panamá	3,826	3,038	1,259	121	150	805	3,947	3,188	1,238
56	Caja de Ahorros	1,981	1,648	1,202	49	72	674	2,030	1,720	1,180
57	Superintendencia del Mercado de Valores	188	92	2,039	-	-	..	188	92	2,039
58	Instituto de Seguro Agropecuario	138	127	1,084	42	61	688	180	188	955
59	Superintendencia de Seguros	90	62	1,459	-	-	..	90	62	1,459
	TOTAL DEL SECTOR PÚBLICO	205,097	187,978	1,091	18,294	25,134	728	223,391	213,112	1,048

1/ No se incluye pago correspondiente a vigencias expiradas.

2/ Incluye empleados transitorios y contingentes.

3/ Incluye pago de vacaciones correspondientes a la primera quincena de enero por B/.1,321,939.66.

4/ Incluye pago por B/.3,264.90 a 157 meteorólogos.

(-) Cantidad nula o cero.

(.) Dato no aplicable

**Cuadro No.7 SUELDO BRUTO MENSUAL Y NÚMERO DE FUNCIONARIOS, PERMANENTES Y EVENTUALES, EN EL SECTOR PÚBLICO:
ENERO DE 2014**

No.	ENTIDAD	PERMANENTES			EVENTUALES <u>2/</u>			TOTALES		
		SUELDO BRUTO <u>1/</u> (en miles de B./.) (1)	FUNCIONARIOS (2)	SUELDO PROMEDIO (en Balboas) (3)=(1)/(2)*1000	SUELDO BRUTO (en miles de B./.) (4)	FUNCIONARIOS (5)	SUELDO PROMEDIO (en Balboas) (6)=(4)/(5)*1000	SUELDO BRUTO (en miles de B./.) (7)=(1+4)	FUNCIONARIOS (8)=(2+5)	SUELDO PROMEDIO (en Balboas) (9)=(7)/(8)*1000
	GOBIERNO CENTRAL	108,302	117,050	925	4,264	6,224	685	112,566	123,274	913
1	Asamblea Nacional	1,799	1,638	1,098	-	-	..	1,799	1,638	1,098
2	Contraloría General	3,710	2,730	1,359	602	627	960	4,312	3,357	1,285
3	Presidencia	1,791	2,067	866	4	4	925	1,795	2,071	866
	Servicio de Protección Institucional (SPI)	1,316	1,480	889	-	-	..	1,316	1,480	889
4	Gobierno	1,585	2,816	563	20	22	891	1,604	2,838	565
5	Seguridad Pública	21,904	24,899	880	251	294	853	22,155	25,193	879
6	Relaciones Exteriores	651	628	1,037	32	32	1,009	684	660	1,036
7	Educación	39,344	45,089	873	1,941	3,628	535	41,286	48,717	847
8	Comercio e Industrias	695	799	869	-	-	..	695	799	869
9	Obras Públicas	1,522	2,575	591	103	188	546	1,625	2,763	588
10	Desarrollo Agropecuario	2,115	2,129	994	-	-	..	2,115	2,129	994
11	Salud	17,220	14,280	1,206	3	4	800	17,223	14,284	1,206
12	Trabajo y Desarrollo Laboral	703	933	753	142	161	881	845	1,094	772
13	Vivienda y Ordenamiento Territorial	784	1,143	686	81	116	701	866	1,259	687
14	Economía y Finanzas	2,223	2,093	1,062	580	511	1,134	2,803	2,604	1,076
15	Desarrollo Social	702	1,145	613	149	275	541	851	1,420	599
16	Órgano Judicial	3,889	3,550	1,095	185	154	1,202	4,074	3,704	1,100
17	Procuraduría General de la Nación	3,521	3,823	921	11	12	938	3,532	3,835	921
18	Tribunal Electoral	1,385	1,936	716	-	-	..	1,385	1,936	716
19	Procuraduría de la Administración	161	154	1,044	7	10	665	167	164	1,021
20	Fiscalía General Electoral	101	74	1,369	154	186	829	256	260	983
21	Tribunal de Cuentas	138	99	1,393	-	-	..	138	99	1,393
22	Fiscalía de Cuentas	142	100	1,418	-	-	..	142	100	1,418
23	Defensoría del Pueblo	175	178	982	-	-	..	175	178	982
24	Tribunal Administrativo Tributario	98	63	1,549	-	-	..	98	63	1,549
	Asamblea de Representantes	629	629	1,000	-	-	..	629	629	1,000
	SECTOR DESCENTRALIZADO	77,228	63,549	1,215	5,932	7,538	787	83,160	71,087	1,170
	INSTITUCIONES DESCENTRALIZADAS	60,795	45,927	1,324	5,412	6,763	800	66,207	52,690	1,257
1	Autoridad Nacional de Ingreso Público	428	474	904	73	74	985	501	548	915
2	Autoridad del Tránsito y Transporte Terrestre	501	735	682	90	131	683	591	866	682
3	Autoridad Nacional de los Servicios Públicos	509	392	1,299	-	-	..	509	392	1,299
4	Autoridad Nacional del Ambiente	923	1,043	885	-	-	..	923	1,043	885
5	Caja de Seguro Social	37,396	24,878	1,503	1,691	1,086	1,557	39,087	25,964	1,505
6	Autoridad de Protección al Consumidor y Defensa de la Competencia	357	412	865	71	80	889	428	492	869
7	Sistema de Ahorro y Capitalización	30	20	1,516	12	12	983	42	32	1,316
8	Instituto para la Formación y Aprovechamiento de Recursos Humanos	364	520	700	-	-	..	364	520	700
9	Instituto de Investigación Agropecuaria de Panamá	309	552	559	4	11	389	313	563	556
10	Instituto Nacional de Cultura	660	802	823	-	-	..	660	802	823
11	Instituto Panameño de Deportes	268	460	583	106	215	494	374	675	555
12	Instituto Nal. de Formación Profesional y Capacitación para el Desarrollo Humano	300	433	694	-	-	..	300	433	694
13	Instituto Panameño de Habilitación Especial	1,616	1,699	951	31	33	944	1,648	1,732	951
14	Autoridad de Innovación Gubernamental	159	87	1,825	-	-	..	159	87	1,825
15	Instituto Panameño Autónomo Cooperativo	227	317	716	10	25	389	237	342	692
16	Autoridad de Turismo de Panamá	232	274	845	-	-	..	232	274	845
17	Instituto Conmemorativo Gorgas	259	214	1,211	35	59	587	294	273	1,076
18	Registro Público de Panamá	578	698	828	-	-	..	578	698	828
19	Universidad Autónoma de Chiriquí	1,876	1,192	1,574	117	29	4,034	1,993	1,221	1,632
20	Universidad de Panamá	6,370	3,925	1,623	2,820	4,443	635	9,190	8,368	1,098

**Cuadro No.7 SUELDO BRUTO MENSUAL Y NÚMERO DE FUNCIONARIOS, PERMANENTES Y EVENTUALES, EN EL SECTOR PÚBLICO:
ENERO DE 2014**

No.	ENTIDAD	PERMANENTES			EVENTUALES ^{2/}			TOTALES		
		SUELDO BRUTO ^{1/} (en miles de B./.) (1)	FUNCIONARIOS (2)	SUELDO PROMEDIO (en Balboas) (3)=(1)/(2)*1000	SUELDO BRUTO (en miles de B./.) (4)	FUNCIONARIOS (5)	SUELDO PROMEDIO (en Balboas) (6)=(4)/(5)*1000	SUELDO BRUTO (en miles de B./.) (7)=(1+4)	FUNCIONARIOS (8)=(2+5)	SUELDO PROMEDIO (en Balboas) (9)=(7)/(8)*1000
21	Universidad Especializada de Las Américas	369	387	953	105	163	643	474	550	861
22	Universidad Tecnológica de Panamá	3,354	2,307	1,454	106	205	519	3,460	2,512	1,378
23	Universidad Marítima Internacional de Panamá	249	163	1,527	-	-	..	249	163	1,527
24	Sistema Estatal de Radio	277	333	831	-	-	..	277	333	831
25	Autoridad Panameña de Seguridad de Alimentos	290	300	967	-	-	..	290	300	967
26	Dirección General de Contratación	131	92	1,423	-	-	..	131	92	1,423
27	Secretaría Nacional de Ciencia, Tecnología e Innovación	161	92	1,747	-	-	..	161	92	1,747
28	Autoridad de los Recursos Acuáticos	349	345	1,011	-	-	..	349	345	1,011
29	Tribunal de Contrataciones Públicas	67	46	1,460	-	-	..	67	46	1,460
30	Autoridad de la Micro, Pequeña y Mediana Empresa	64	42	1,532	-	-	..	64	42	1,532
31	Zona Franca del Barú	10	13	786	-	-	..	10	13	786
32	Secretaría Nacional de Discapacidad	148	155	957	-	-	..	148	155	957
33	Autoridad Nacional de Aduana	868	1,328	653	137	193	709	1,005	1,521	660
34	Instituto Nacional de la Mujer	87	102	856	-	-	..	87	102	856
35	Secretaría Nacional de Niñez, Adolescencia y Familia	159	175	906	4	4	1,100	163	179	910
36	Autoridad Nacional de Administración de Tierras	775	849	912	-	-	..	775	849	912
37	Autoridad de Pasaporte de Panamá	41	47	868	-	-	..	41	47	868
38	Autoridad de Transparencia	35	24	1,479	-	-	..	35	24	1,479
	EMPRESAS PÚBLICAS	9,303	11,515	808	241	396	608	9,543	11,911	801
39	Autoridad Marítima de Panamá	1,600	1,580	1,013	-	-	..	1,600	1,580	1,013
40	Bingos Nacionales	22	40	560	-	-	..	22	40	560
41	Autoridad Aeronáutica Civil	766	724	1,058	37	22	1,692	803	746	1,077
42	Aeropuerto Internacional de Tocumen	1,001	1,048	956	-	-	..	1,001	1,048	956
43	Instituto de Acueductos y Alcantarillados Nacionales	1,890	2,512	752	-	-	..	1,890	2,512	752
44	Instituto de Mercadeo Agropecuario	199	253	786	203	374	544	402	627	641
45	Empresa de Transmisión Eléctrica, S.A.	669 ^{g/}	374	1,789	-	-	..	669	374	1,789
46	Lotería Nacional de Beneficencia	998	1,713	583	-	-	..	998	1,713	583
47	Zona Libre de Colón	497	671	740	-	-	..	497	671	740
48	Empresa de Generación Eléctrica, S. A.	41	23	1,802	-	-	..	41	23	1,802
49	Agencia del Área Económica Especial Panamá Pacífico	142	91	1,559	-	-	..	142	91	1,559
50	Autoridad de Aseo Urbano y Domiciliario	1,445	2,474	584	-	-	..	1,445	2,474	584
51	Empresa Nacional de Autopista, S.A.	32	12	2,670	-	-	..	32	12	2,670
	INTERMEDIARIOS FINANCIEROS	7,130	6,107	1,167	280	379	738	7,409	6,486	1,142
52	Superintendencia de Bancos	585	382	1,531	-	-	..	585	382	1,531
53	Banco de Desarrollo Agropecuario	492	641	768	69	95	730	562	736	763
54	Banco Hipotecario Nacional	105	295	356	-	-	..	105	295	356
55	Banco Nacional de Panamá	3,707	2,924	1,268	148	188	788	3,855	3,112	1,239
56	Caja de Ahorros	1,857	1,588	1,170	38	61	623	1,895	1,649	1,149
57	Superintendencia del Mercado de Valores	171	86	1,990	-	-	..	171	86	1,990
58	Instituto de Seguro Agropecuario	128	131	978	24	35	692	152	166	918
59	Superintendencia de Seguros	84	60	1,397	-	-	..	84	60	1,397
	TOTAL DEL SECTOR PÚBLICO	185,529	180,599	1,027	10,197	13,762	741	195,726	194,361	1,007

^{1/} No se incluye pago correspondiente a vigencias expiradas.

^{2/} Incluye empleados transitorios y contingentes.

^{g/} Incluye el pago de vacaciones de la primera quincena de febrero de 2014, por B/.1,158,228.80.

^{b/} Incluye pago por B/.99,583.28 correspondiente a planilla adicional de salarios de personal eventual.

^{c/} Se incluye pago a 110 meteorólogos por B/.2,887.44.

(-) Cantidad nula o cero.

(..) Dato no aplicable