



REPÚBLICA DE PANAMÁ  
CONTRALORÍA GENERAL DE LA REPÚBLICA

INFORME DE LA PLANILLA DEL SECTOR PÚBLICO  
Del Mes de Febrero de 2015



Marzo de 2015

REPÚBLICA DE PANAMÁ  
CONTRALORÍA GENERAL DE LA REPÚBLICA  
Dirección de Asesoría Económica y Financiera

FEDERICO HUMBERT  
Contralor General

NITZIA R. DE VILLARREAL  
Subcontralora General

CARLOS A. GARCÍA MOLINO  
Secretario General

ELOY FISHER  
Director

Unidad de Análisis e Informes Especiales

Coordinadora:  
Rocío M. Berroa

Asesores Económicos y Financieros:  
Indira S. Suklal de Castillo  
Winston I. Sánchez A.

## ÍNDICE GENERAL

	Pág.
<b>RESUMEN</b>	vi
<b>PLANILLA DEL SECTOR PÚBLICO AL MES DE FEBRERO DE 2015</b>	
<b>1 NÚMERO DE FUNCIONARIOS</b>	<b>1</b>
A. COMPORTAMIENTO MENSUAL Y PROMEDIO DEL PERÍODO ENERO-FEBRERO: AÑOS 2015 Y 2014	1
B. GOBIERNO CENTRAL	1
B.1 FUNCIONARIOS PERMANENTES Y EVENTUALES	1
B.2 FUNCIONARIOS PERMANENTES	2
B.3 FUNCIONARIOS EVENTUALES	3
C. SECTOR DESCENTRALIZADO	3
C.1 FUNCIONARIOS PERMANENTES Y EVENTUALES	3
C.2 FUNCIONARIOS PERMANENTES	4
C.3 FUNCIONARIOS EVENTUALES	4
<b>2 SUELDO BRUTO</b>	<b>5</b>
A. COMPORTAMIENTO MENSUAL Y ACUMULADO DEL PERÍODO ENERO-FEBRERO: AÑOS 2015 Y 2014	5
B. GOBIERNO CENTRAL	5
B.1 SUELDO BRUTO TOTAL	5
B.2 SUELDO BRUTO PERMANENTES	6
B.3 SUELDO BRUTO EVENTUALES	6
C. SECTOR DESCENTRALIZADO	7
C.1 SUELDO BRUTO TOTAL	7
C.2 SUELDO BRUTO PERMANENTES	7
C.3 SUELDO BRUTO EVENTUALES	8

## ÍNDICE DE CUADROS

	<b>Pág.</b>
<b>PLANILLA DEL SECTOR PÚBLICO, AL MES DE FEBRERO DE 2015 Y 2014</b>	
CUADRO No.1 NÚMERO DE FUNCIONARIOS DEL SECTOR PÚBLICO: ENERO-FEBRERO, AÑOS: 2015 Y 2014.	1
CUADRO No.2 SUELDO BRUTO DE LA PLANILLA DEL SECTOR PÚBLICO: ENERO-FEBRERO, AÑOS: 2015 Y 2014.	5
CUADRO No.3 NÚMERO DE FUNCIONARIOS PERMANENTE Y EVENTUALES EN EL SECTOR PÚBLICO, ENERO-FEBRERO DE 2015.	9
CUADRO No.4 SUELDO BRUTO MENSUAL Y ACUMULADO DE FUNCIONARIOS PERMANENTES Y EVENTUALES, EN EL SECTOR PÚBLICO: ENERO - FEBRERO 2015.	11
CUADRO No.5 NÚMERO DE FUNCIONARIOS PERMANENTE Y EVENTUALES EN EL SECTOR PÚBLICO, ENERO-FEBRERO DE 2014.	13
CUADRO No.6 SUELDO BRUTO MENSUAL Y ACUMULADO DE FUNCIONARIOS PERMANENTES Y EVENTUALES, EN EL SECTOR PÚBLICO: ENERO - FEBRERO 2014.	15
CUADRO No.7 SUELDO BRUTO MENSUAL Y NÚMERO DE FUNCIONARIOS PERMANENTES Y EVENTUALES, EN EL SECTOR PÚBLICO: ENERO DE 2015.	17
CUADRO No.8 DIFERENCIAS EN EL SUELDO BRUTO MENSUAL Y NÚMERO DE FUNCIONARIOS, PERMANENTES Y EVENTUALES, EN EL SECTOR PÚBLICO: FEBRERO 2015 - FEBRERO 2014.	19
CUADRO No.9 DIFERENCIAS EN EL SUELDO BRUTO MENSUAL Y NÚMERO DE FUNCIONARIOS, PERMANENTES Y EVENTUALES, EN EL SECTOR PÚBLICO: FEBRERO 2015 - ENERO 2015.	21
CUADRO No.10 SUELDO BRUTO MENSUAL Y NÚMERO DE FUNCIONARIOS PERMANENTES Y EVENTUALES, EN EL SECTOR PÚBLICO: FEBRERO 2014.	23
CUADRO No.11 SUELDO BRUTO MENSUAL Y NÚMERO DE FUNCIONARIOS PERMANENTES Y EVENTUALES, EN EL SECTOR PÚBLICO: ENERO DE 2015.	25

## ÍNDICE DE GRÁFICAS

Pág.

<b>PLANILLA DEL SECTOR PÚBLICO</b>		
<b>I. NÚMERO DE FUNCIONARIOS AL MES DE FEBRERO DE 2015</b>		
GOBIERNO CENTRAL		
GRÁFICA No.1	NÚMERO DE FUNCIONARIOS PERMANENTES Y EVENTUALES DEL GOBIERNO CENTRAL: ENERO-FEBRERO, AÑOS: 2015 Y 2014	2
GRÁFICA No.2	NÚMERO DE FUNCIONARIOS PERMANENTES DEL GOBIERNO CENTRAL: ENERO-FEBRERO, AÑOS: 2015 Y 2014	2
GRÁFICA No.3	NÚMERO DE FUNCIONARIOS EVENTUALES DEL GOBIERNO CENTRAL: ENERO-FEBRERO, AÑOS: 2015 Y 2014	3
SECTOR DESCENTRALIZADO		
GRÁFICA No.4	NÚMERO DE FUNCIONARIOS PERMANENTES Y EVENTUALES DEL SECTOR DESCENTRALIZADO: ENERO-FEBRERO, AÑOS: 2015 Y 2014	3
GRÁFICA No.5	NÚMERO DE FUNCIONARIOS PERMANENTES DEL SECTOR DESCENTRALIZADO: ENERO-FEBRERO, AÑOS: 2015 Y 2014	4
GRÁFICA No.6	NÚMERO DE FUNCIONARIOS EVENTUALES DEL SECTOR DESCENTRALIZADO: ENERO-FEBRERO, AÑOS: 2015 Y 2014	4
<b>II. SUELDO BRUTO AL MES DE FEBRERO DE 2015</b>		
GOBIERNO CENTRAL		
GRÁFICA No.7	SUELDO BRUTO DE FUNCIONARIOS PERMANENTES Y EVENTUALES DEL GOBIERNO CENTRAL: ENERO-FEBRERO, AÑOS: 2015 Y 2014	5
GRÁFICA No.8	SUELDO BRUTO DE FUNCIONARIOS PERMANENTES DEL GOBIERNO CENTRAL: ENERO-FEBRERO, AÑOS: 2015 Y 2014	6
GRÁFICA No.9	SUELDO BRUTO DE FUNCIONARIOS EVENTUALES DEL GOBIERNO CENTRAL: ENERO-FEBRERO, AÑOS: 2015 Y 2014	6
SECTOR DESCENTRALIZADO		
GRÁFICA No.10	SUELDO BRUTO DE FUNCIONARIOS PERMANENTES Y EVENTUALES DEL SECTOR DESCENTRALIZADO: ENERO-FEBRERO, AÑOS: 2015 Y 2014	7
GRÁFICA No.11	SUELDO BRUTO DE FUNCIONARIOS PERMANENTES DEL SECTOR DESCENTRALIZADO: ENERO-FEBRERO, AÑOS: 2015 Y 2014	7
GRÁFICA No.12	SUELDO BRUTO DE FUNCIONARIOS EVENTUALES DEL SECTOR DESCENTRALIZADO: ENERO-FEBRERO, AÑOS: 2015 Y 2014	8

## **RESUMEN PLANILLA DEL SECTOR PÚBLICO**

1. La planilla del Sector Público registró en el mes febrero de 2015, un total de 203,409 funcionarios y un sueldo bruto de B/.216.6 millones.
2. La tasa de crecimiento del número de funcionarios de febrero de 2015 con respecto a igual período de 2014 fue de 4.4%, y la tasa de crecimiento de los salarios pagados en el mismo período fue de 2.7%.
3. La planilla de febrero de 2015 registra un total de 203,409 funcionarios, de los cuales 186,773 son permanentes y 16,636 son eventuales. De este total, 129,706 corresponden al Gobierno Central y 73,703 al Sector Descentralizado.
4. El sueldo bruto de la planilla de febrero de 2015 fue de B/.216.6 millones de los cuales B/.204.0 millones corresponden a permanentes y B/.12.7 millones a eventuales. En la composición por sector, B/.132.7 millones pertenecen al Gobierno Central y B/.83.9 millones al Sector Descentralizado.
5. La planilla de febrero de 2015 respecto a febrero de 2014, refleja un aumento neto de B/.13.2 millones en el sueldo bruto, debido al aumento de B/.16.5 millones en funcionarios permanentes y a la disminución de B/.3.3 millones en funcionarios eventuales.
6. El número de funcionarios de febrero 2015 respecto a febrero 2014, refleja una disminución neta de 145 funcionarios, correspondiente al aumento de 3,442 funcionarios permanentes y a la disminución de 3,587 a eventuales.
7. La planilla del mes de febrero de 2015, respecto al mes de enero de 2014, registró un aumento de B/.5.7 millones en el sueldo bruto, correspondiente al aumento de B/.3.1 millones en eventuales y B/.2.7 millones en permanentes.
8. El número de funcionarios de enero a febrero de 2015, registró un aumento neto de 8,554 funcionarios, conformado por el aumento de 2,657 permanentes y de 5,897 eventuales. Esto se debió fundamentalmente a los aumentos de funcionarios en las siguientes instituciones: Ministerio de Educación con 4,109, Universidad Tecnológica de Panamá con 243, Ministerio de Salud con 600, Caja de Seguro Social con 562, Instituto Panameño de Deportes con 342, MEF con 284, IDAAN con 277, Tribunal Electoral con 271, IMA con 241 e IFARHU con 194.

El comportamiento de contratación de funcionarios permite establecer que entre enero y febrero de 2015, la tasa de crecimiento de funcionarios eventuales aumentó en 54.9% y la de permanentes en 1.4%.

Siguiendo con la misma comparación, el monto de salarios pagados a funcionarios eventuales aumentó en 32.0% y los funcionarios permanentes en 1.3%.

Reiteramos nuestra recomendación de que la tasa de contratación de personal a laborar en el Estado, se dé sobre lo estrictamente necesario en el marco de los objetivos, los planes estratégicos institucionales, los programas de trabajo, requerimientos reales orientados a aumentar su productividad, el logro de las metas que tiene cada institución pública, dando cumplimiento a las normas y disposiciones administrativas que guarden el ordenamiento institucional.

## PLANILLA DEL SECTOR PÚBLICO AL MES DE ENERO DE 2015

El Informe de la Planilla del Sector Público que se presenta corresponde al Período: Enero-Febrero de 2015. La fuente de esta información la constituyen los registros centrales de pago de la Contraloría General de la República y los informes de planillas que nos remiten las instituciones.<sup>1</sup>

Actualmente, la planilla consta de ochenta y dos (82) entidades conformadas de la siguiente manera: 24 del Gobierno Central, 37 de las Instituciones Descentralizadas, 13 de las Empresas Públicas y 8 de los Intermediarios Financieros; excluye a la Autoridad del Canal, los Bomberos, los municipios con excepción del pago a los Representantes de Corregimiento. Esta Planilla excluye los pagos por horas extras, vigencias expiradas, XIII mes, gastos de representación y jubilaciones.

### PLANILLA DEL SECTOR PÚBLICO

#### 1. NÚMERO DE FUNCIONARIOS

##### A. Comportamiento Mensual de Febrero 2015 y 2014

Al mes de febrero de 2015, la planilla del Sector Público registró un aumento en promedio de 175 funcionarios (0.1%) al ser comparado con el mismo período del 2014.

**Cuadro No.1 NÚMERO DE FUNCIONARIOS DEL SECTOR PÚBLICO  
ENERO - FEBRERO: AÑOS 2015 Y 2014**

MES	2015	2014	DIFERENCIA	VARIACIÓN PORCENTUAL
Enero	194,855	194,361	494	0.3
Febrero	203,409	203,554	-145	-0.1
<b>Promedio</b>	<b>199,132</b>	<b>198,958</b>	<b>175</b>	<b>0.1</b>

La planilla de febrero de 2015, registró un total de 203,409 funcionarios, de los cuales 186,773 son permanentes y 16,636 son eventuales. (Ver Cuadro No.7)

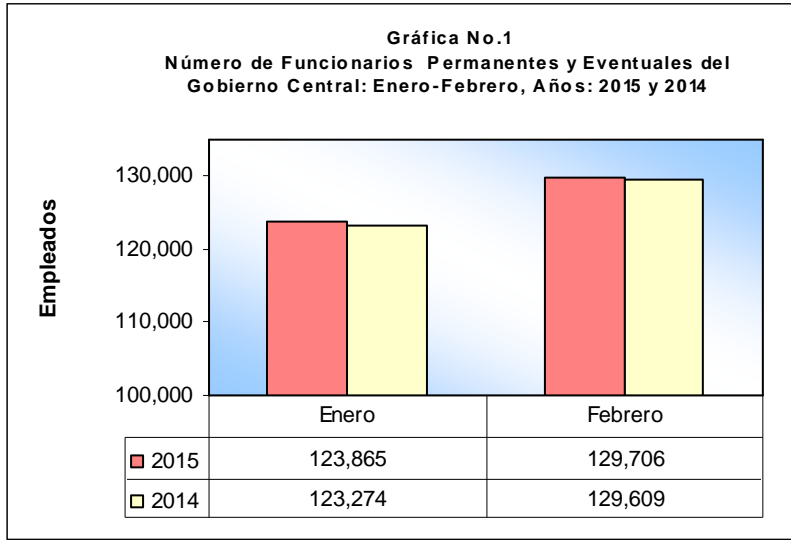
De este total (203,409 funcionarios en febrero de 2015), 129,706 corresponden al Gobierno Central y 73,703 al Sector Descentralizado. (Ver Cuadro No.7)

##### B. Gobierno Central

###### B.1 Funcionarios Permanentes y Eventuales

En la Gráfica No.1 se muestra el número de funcionarios del Gobierno Central por mes, al 28 de febrero de 2015 y 2014, la cual registró un aumento neto de 97 funcionarios; es decir, 0.1%. (Ver Cuadro No.8)

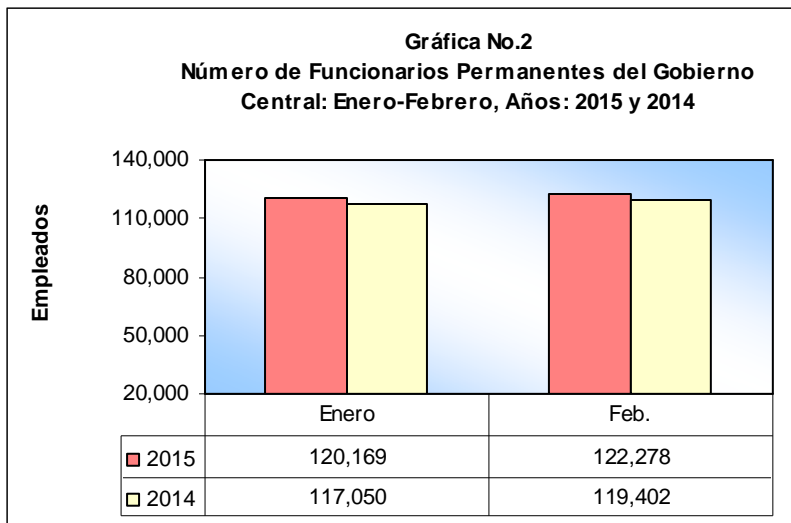
<sup>1</sup> No debe interpretarse que el total de funcionarios nombrados es igual al total de funcionarios pagados en el mes, ya que un número de funcionarios se acogen a vacaciones, licencias u otras situaciones, lo que puede generar diferencias en estos totales.



Al comparar el mes de febrero de 2015 respecto al mes de enero de 2015, se observa un aumento neto de 5,841 funcionarios, debido principalmente a los aumentos de empleados en el Ministerio de Educación con 4,109, Ministerio de Salud con 600, Ministerio de Economía y Finanzas con 284 y Tribunal Electoral con 271. (Ver Cuadro No.5)

## B.2 Funcionarios Permanentes

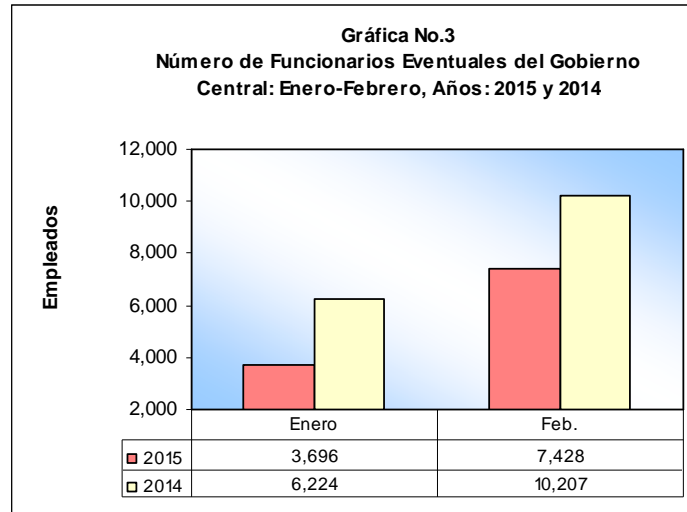
Al comparar el número total de funcionarios permanentes en febrero de 2015 con febrero de 2014, se refleja un aumento neto de 2,876 funcionarios. Esto se debe, fundamentalmente, al aumento de 976 en el Ministerio de Seguridad Pública, 865 en el Ministerio de Educación, 297 en el Ministerio de Salud, 388 en el Ministerio de Economía y Finanzas, 356 en el Ministerio de Desarrollo Social y 206 en el Tribunal Electoral. (Ver cuadro No.8)





### B.3 Funcionarios Eventuales

En el número de funcionarios eventuales del Gobierno Central de febrero 2015 respecto a febrero 2014, se observa una disminución neta de 2,779 funcionarios (27.2%), fundamentalmente por la disminución de 1,308 en el Ministerio de Educación, 736 en el Tribunal Electoral, 431 en el Ministerio de Desarrollo Social, 231 en la Fiscalía General Electoral, y 204 en el Ministerio de Desarrollo Agropecuario. (Ver Cuadro No.8)

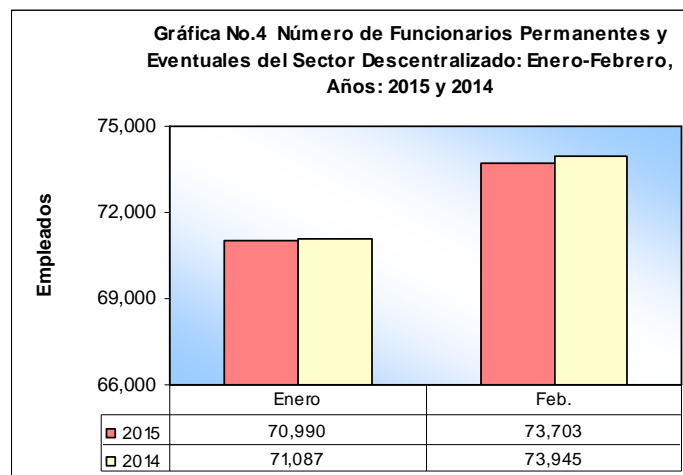


### C. Sector Descentralizado

#### C.1 Funcionarios Permanentes y Eventuales

Al 28 de febrero de 2015, el Sector Descentralizado presentó un total de 73,703 funcionarios; de los cuales, 54,735 son funcionarios de las Instituciones Descentralizadas, 12,323 de las Empresas Públicas y 6,645 de los Intermediarios Financieros. (Ver Cuadro No.7)

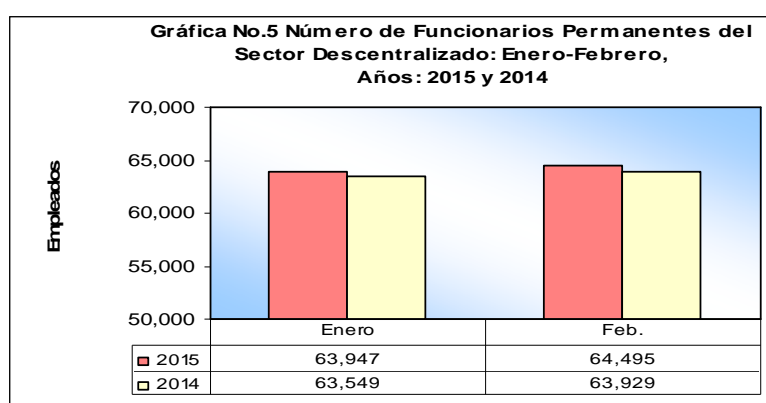
Al comparar el número de funcionarios de febrero 2015 con febrero de 2014, se observa una disminución de 242 funcionarios (0.3%), y al hacer la comparación de febrero respecto a enero de 2015, se observa un aumento de 2,713 funcionarios. (Ver Cuadro No.8)



## C.2 Funcionarios Permanentes

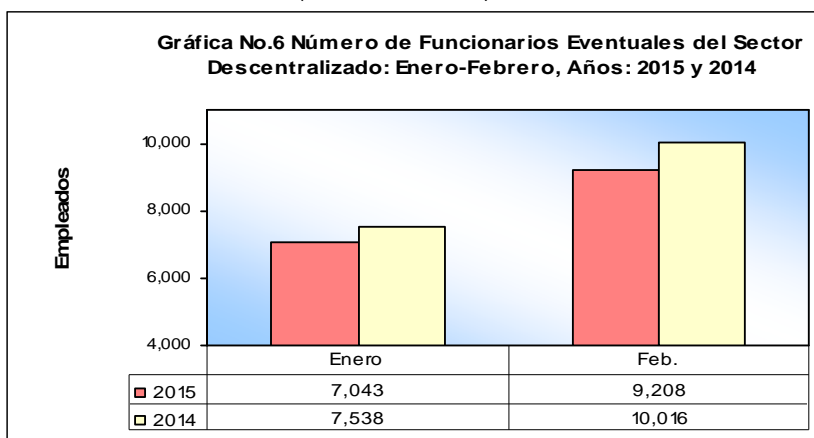
Al ser comparado con febrero de 2014, se registra un aumento de 566 funcionarios permanentes (0.9%), al pasar de 63,929 funcionarios en febrero de 2014 a 64,495 funcionarios en febrero de 2015. Del total de funcionarios permanentes del Sector Descentralizado el 72.5% son de las Instituciones Descentralizadas, el 17.7% de las Empresas Públicas y 9.8% de los Intermediarios Financieros. (Ver Cuadro No.7)

Las Instituciones que presentaron un mayor aumento en el número de funcionarios permanentes en el período señalado fueron: Universidad de Panamá con 369, Autoridad Nacional del Ambiente con 305, Universidad Autónoma de Chiriquí con 162, Universidad Tecnológica de Panamá con 154, Banco Nacional de Panamá con 141 y el Instituto Nacional de Cultura con 114. (Ver Cuadro No.8)



## C.3 Funcionarios Eventuales

El número de funcionarios eventuales para el mes de febrero de 2015, con respecto al mismo mes de 2014 presentó una disminución de 808 funcionarios (8.1%). Esto se debió principalmente, a la disminución de 492 en las Instituciones Descentralizadas y de 242 en las Empresas Públicas. Las instituciones que influyeron en dicha disminución fueron: la Universidad de Las Américas con 228, Lotería Nacional de Beneficencia con 265, INAC con 242, Universidad de Panamá con 159, Pandeportes con 130, ANAM con 114 y la Universidad Tecnológica de Panamá con 101. Cabe destacar que se registra un aumento significativo de 416 en la Caja de Seguro Social y de 259 en la UNACHI. (Ver Cuadro No.8)



## 2. SUELDO BRUTO

### A. Comportamiento Mensual de Febrero 2015 y 2014

El Sueldo Bruto acumulado de la planilla del Sector Público para el mes febrero de 2015 ascendió a B/.427.5 millones, lo que refleja un aumento de B/.28.3 millones (7.1%) respecto a igual período de 2014.

**Cuadro No.2 SUELDO BRUTO DE LA PLANILLA DEL SECTOR PÚBLICO  
ENERO - FEBRERO: AÑOS 2015 Y 2014  
(En miles de B/.)**

MES	2015	2014	DIFERENCIA	VARIACIÓN PORCENTUAL
Enero	210,884	195,726	15,158	7.7
Febrero	216,619	203,436	13,183	6.5
<b>Acumulado</b>	<b>427,503</b>	<b>399,162</b>	<b>28,341</b>	<b>7.1</b>

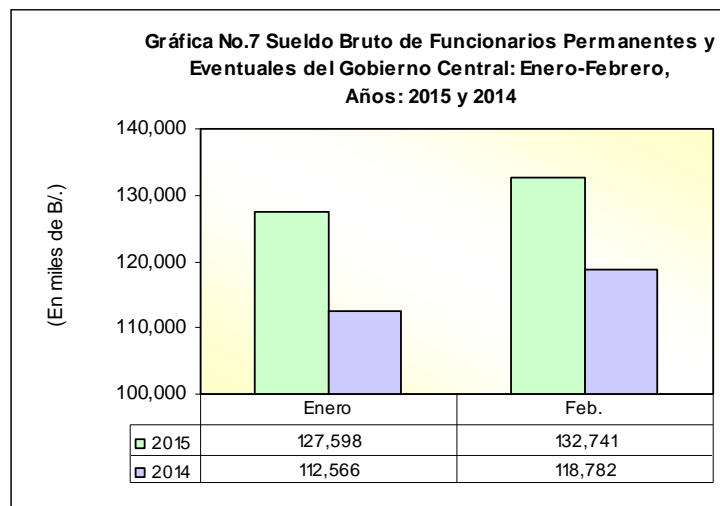
### B. Gobierno Central

#### B.1 Sueldo Bruto Total

La participación del Gobierno Central en la Planilla del Sector Público (B/.216.6 millones) para el mes de febrero de 2015, es de 61.3% (B/.132.7 millones). (Ver Cuadro No.7)

El Sueldo Bruto de febrero de 2015 con respecto a enero de 2015, aumentó en B/.5.1 millones (4.0%). (Ver Cuadro No.9)

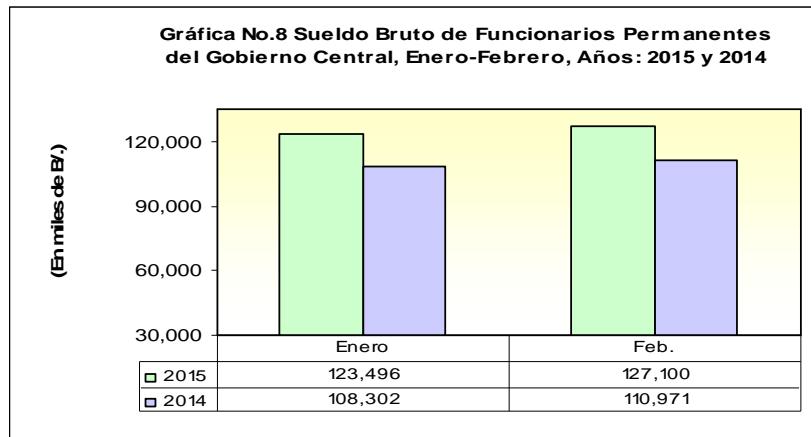
La planilla del Gobierno Central para febrero de 2015 con respecto a febrero de 2014, aumentó en B/.14.0 millones al pasar de B/.118.8 millones en el 2014 a B/.132.7 millones en el 2015. (Ver Cuadro No.8)



## B.2 Sueldo Bruto Permanentes

El Sueldo Bruto del personal permanente del Gobierno Central registró, en febrero de 2015, un aumento neto de B/.16.1 millones respecto a febrero de 2014, debido principalmente al aumento de B/.13.6 millones en el Ministerio de Educación, B/.993 mil en el Ministerio de Seguridad Pública, B/.532 mil en el Ministerio de Salud, B/.416 mil en el MEF y B/.207 mil en el MIDES. (Ver Cuadro No.8)

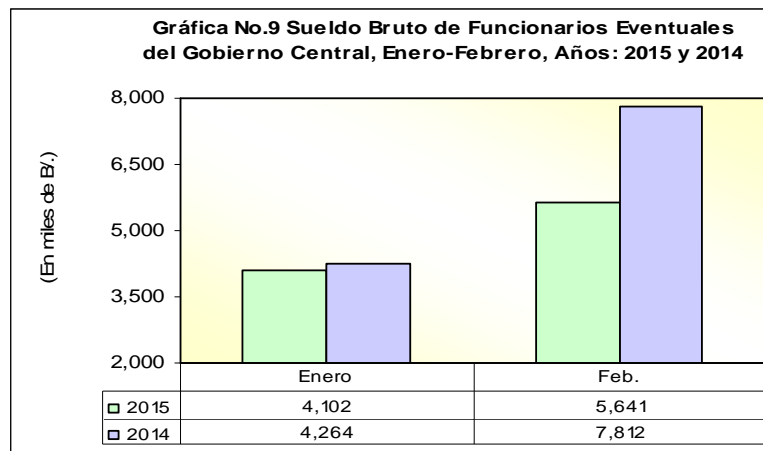
Al ser comparado con el mes anterior, el Sueldo Bruto de los funcionarios permanentes de febrero de 2015, aumentó en B/.3.6 millones (2.9%). (Ver Cuadro No.9)



## B.3 Sueldo Bruto Eventuales

La Gráfica No.9, muestra una disminución de B/.2.2 millones (27.8%), en el Sueldo Bruto de los funcionarios eventuales del Gobierno Central de febrero 2015 respecto a febrero de 2014. Este resultado se dio fundamentalmente por la disminución de B/.649 mil en el Tribunal Electoral, B/.496 mil en el Ministerio de Educación, B/.203 mil en la Fiscalía General Electoral, B/.244 mil en el Ministerio de Desarrollo Social, B/.242 mil en el Ministerio de Seguridad Pública y B/.191 mil en el Ministerio de Gobierno. (Ver Cuadro No.8)

Del mes de enero a febrero de 2015 se registró un aumento de B/.1.5 millones; es decir, 37.5%, al pasar los sueldos brutos de B/.4.1 millones en enero de 2015 a B/.5.6 millones en febrero de 2015. (Ver Cuadro No.9)

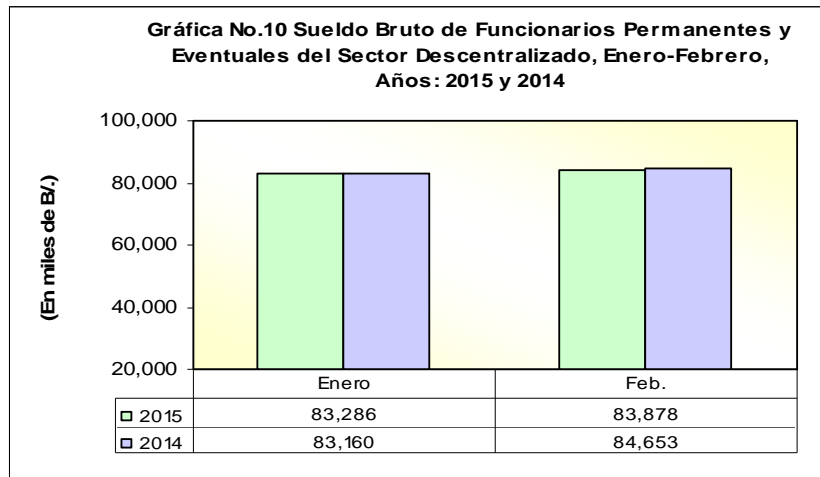


## C. Sector Descentralizado

### C.1 Sueldo Bruto Total

El Sector Descentralizado, registró en el mes de febrero de 2015 un Sueldo Bruto en funcionarios permanentes y eventuales de B/.83.9 millones; es decir, una disminución de 0.9% al ser comparado con igual período de 2014 (B/.84.7 millones). (Ver Cuadro No.8 y No.10)

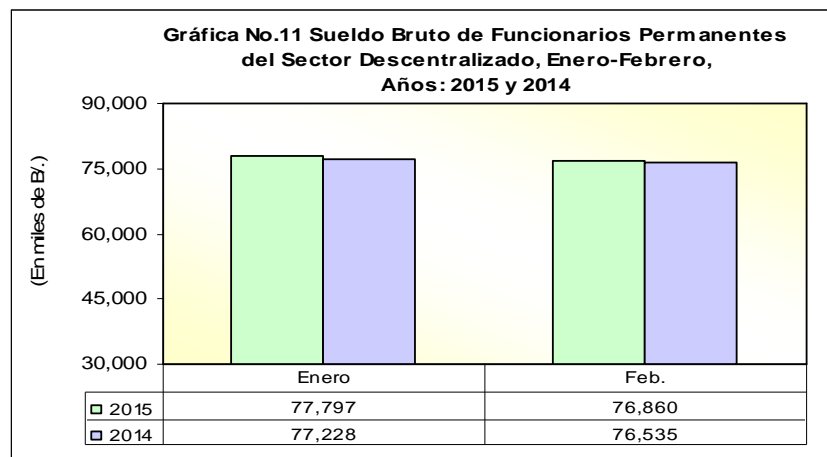
Al ser comparada con el monto del mes de enero de 2015, registró un aumento de B/.592 mil (0.7%).



### C.2 Sueldo Bruto Permanentes

El Sueldo Bruto de los funcionarios permanentes a febrero de 2015 alcanzó un monto de B/.76.9 millones; es decir, un incremento de 0.4% (B/.76.5 millones) respecto a febrero de 2014.

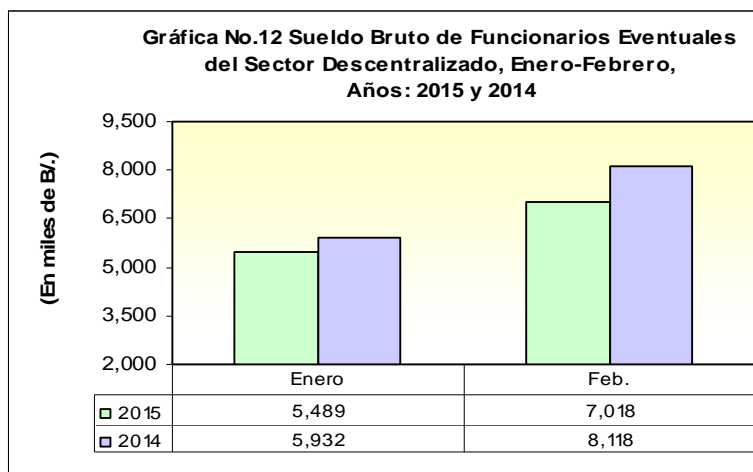
Las instituciones que registraron aumento significativo fueron: Universidad de Panamá con B/.1.0 millón, Instituto Panameño de Habilitación Especial con B/.367 mil, Autoridad Nacional del Ambiente con B/.262 mil, Universidad Tecnológica de Panamá con B/.122 mil, Caja de Ahorros con B/.112 mil y UNACHI con B/.111 mil. (Ver Cuadro No.8)



### C.3 Sueldo Bruto Eventuales

La planilla de los funcionarios eventuales del Sector Descentralizado, al 28 de febrero de 2015, registró una disminución de 13.6% (B/.1.1 millón) al ser comparada con la planilla de febrero de 2014; y un aumento de 27.9% (B/.1.5 millones) al ser comparada con enero de 2015. (Ver Cuadro No.8)

Respecto al mismo período de 2014, las instituciones que presentaron disminución significativa en el pago del sueldo bruto del personal eventual en febrero de 2015, fueron: INAC con B/.265 mil, Lotería Nacional de Beneficencia con B/.265 mil, Universidad de Las Américas con B/.199 mil, Autoridad Nacional del Ambiente con B/.120 mil y AMPYME con B/.119 mil. (Ver Cuadro No.8)



**Cuadro No.3 Número de Funcionarios Permanentes y Eventuales en el Sector Público  
Enero-Febrero de 2015**

No.	ENTIDAD	ENERO	FEBRERO	Promedio Mensual
<b>TOTAL SECTOR PÚBLICO</b>		<b>194,855</b>	<b>203,409</b>	<b>199,132</b>
<b>Subtotal Gobierno Central</b>		<b>123,865</b>	<b>129,706</b>	<b>126,786</b>
1	Asamblea Nacional	1,611	1,605	1,608
2	Contraloría General	3,329	3,349	3,339
3	Presidencia	1,941	2,024	1,983
	Servicio de Protección Institucional (SPI )	1,464	1,464	1,464
4	Gobierno y Justicia	2,909	2,995	2,952
5	Fuerza Pública	26,352	26,353	26,353
6	Relaciones Exteriores	572	609	591
7	Educación	47,562	51,671	49,617
8	Comercio e Industrias	787	929	858
9	Obras Públicas	2,518	2,643	2,581
10	Desarrollo Agropecuario	2,097	2,092	2,095
11	Salud	14,842	15,442	15,142
12	Trabajo y Desarrollo Laboral	1,084	1,139	1,112
13	Vivienda	1,070	1,058	1,064
14	Economía y Finanzas	2,857	3,141	2,999
15	Desarrollo Social	1,511	1,547	1,529
16	Órgano Judicial	3,766	3,793	3,780
17	Procuraduría General de la Nación	4,003	3,946	3,975
18	Tribunal Electoral	2,235	2,506	2,371
19	Procuraduría de la Administración	154	162	158
20	Fiscalía General Electoral	101	136	119
21	Tribunal de Cuentas	95	97	96
22	Fiscalía de Cuentas	101	102	102
23	Defensoría del Pueblo	190	184	187
24	Tribunal Administrativo Tributario	69	68	69
	Asamblea de Representantes	645	651	648
<b>Subtotal Sector Descentralizado</b>		<b>70,990</b>	<b>73,703</b>	<b>72,347</b>
<b>Instituciones Descentralizadas</b>		<b>52,955</b>	<b>54,735</b>	<b>53,845</b>
1	Autoridad del Tránsito y Transporte Terrestre	909	1,021	965
2	Autoridad Nacional de los Servicios Públicos	383	380	382
3	Autoridad Nacional del Ambiente	1,354	1,442	1,398
4	Caja de Seguro Social	25,871	26,433	26,152
5	Aut. de Protecc.al Consumidor y Defensa de la Comp.	434	418	426
6	Sistema de Ahorro y Capitalización	32	33	33
7	Instituto para la Formación y Aprovechamiento de Recursos Humanos	494	688	591
8	Instituto de Investigación Agropecuaria de Panamá	539	533	536
9	Instituto Nacional de Cultura	934	913	924
10	Instituto Panameño de Deportes	452	794	623
11	Instituto Nacional de Formación Profesional y Capacitación para el Desarrollo Humano	402	485	444
12	Instituto Panameño de Rehabilitación Especial	1,739	1,742	1,741
13	Autoridad de Innovación Gubernamental	114	114	114
14	Instituto Panameño Autónomo Cooperativo	317	328	323
15	Autoridad de Turismo de Panamá	315	328	322
16	Instituto Conmemorativo Gorgas	279	282	281
17	Registro Público de Panamá	657	656	657
18	Universidad Autónoma de Chiriquí	1,800	1,739	1,770
19	Universidad de Panamá	8,570	8,545	8,558
20	Universidad Especializada de Las Américas	571	645	608
21	Universidad Tecnológica de Panamá	2,550	2,793	2,672
22	Universidad Marítima Internacional de Panamá	173	188	181

**Cuadro No.3 Número de Funcionarios Permanentes y Eventuales en el Sector Público  
Enero-Febrero de 2015 (Conclusión)**

<b>No.</b>	<b>ENTIDAD</b>	<b>ENERO</b>	<b>FEBRERO</b>	<b>Promedio Mensual</b>
23	Sistema Estatal de Radio	317	314	316
24	Autoridad Panameña de Seguridad de Alimentos	277	273	275
25	Dirección General de Contratación	81	78	80
26	Secretaría Nacional de Ciencia, Tecnología e Innovación	89	91	90
27	Autoridad de los Recursos Acuáticos	330	325	328
28	Tribunal de Contrataciones Públicas	48	48	48
29	Autoridad de la Micro, Pequeña y Mediana Empresa	155	186	171
30	Zona Franca del Barú	11	12	12
31	Secretaría Nacional de Discapacidad	173	174	174
32	Autoridad Nacional de Aduana	1,337	1,498	1,418
33	Instituto Nacional de la Mujer	92	96	94
34	Secretaría Nal. de Niñez, Adolescencia y Familia	179	174	177
35	Autoridad Nacional de Administración de Tierras	861	844	853
36	Autoridad de Pasaporte de Panamá	88	87	88
37	Autoridad de Transparencia	28	35	32
	<b>Empresas Públicas</b>	<b>11,469</b>	<b>12,323</b>	<b>11,896</b>
38	Autoridad Marítima de Panamá	1,502	1,515	1,509
39	Bingos Nacionales	41	41	41
40	Autoridad Aeronáutica Civil	778	799	789
41	Tocumen, S.A. (Aeropuerto Internacional)	917	1,064	991
42	Instituto de Acueductos y Alcantarillados Nacionales	2,543	2,820	2,682
43	Instituto de Mercadeo Agropecuario	478	719	599
44	Empresa de Transmisión Eléctrica, S.A.	393	406	400
45	Lotería Nacional de Beneficencia	1,599	1,590	1,595
46	Zona Libre de Colón	624	645	635
47	Empresa de Generación Eléctrica, S. A.	22	22	22
48	Agencia del Área Económica Especial Panamá Pacífico	102	98	100
49	Autoridad de Aseo Urbano y Domiciliario	2,457	2,591	2,524
50	Empresa Nacional de Autopista, S.A.	13	13	13
	<b>Intermediarios Financieros</b>	<b>6,566</b>	<b>6,645</b>	<b>6,606</b>
51	Superintendencia de Bancos	394	395	395
52	Banco de Desarrollo Agropecuario	616	640	628
53	Banco Hipotecario Nacional	313	324	319
54	Banco Nacional de Panamá	3,185	3,177	3,181
55	Caja de Ahorros	1,708	1,767	1,738
56	Comisión Nacional de Valores	93	94	94
57	Instituto de Seguro Agropecuario	196	186	191
58	Superintendencia de Seguros	61	62	62



**Cuadro No.4 Sueldo Bruto Mensual y Acumulado de Funcionarios Permanentes y Eventuales del Sector Público: Enero - Febrero de 2015**  
(En miles de B/.)

No.	ENTIDAD	ENERO	FEBRERO	Monto Acumulado
<b>TOTAL SECTOR PÚBLICO</b>		<b>210,884</b>	<b>216,619</b>	<b>427,503</b>
<b>Subtotal Gobierno Central</b>		<b>127,598</b>	<b>132,741</b>	<b>260,339</b>
1	Asamblea Nacional	1,790	1,783	3,573
2	Contraloría General	4,313	4,333	8,646
3	Presidencia	1,639	1,730	3,369
	Servicio de Protección Institucional (SPI )	1,342	1,335	2,677
4	Gobierno y Justicia	1,893	1,921	3,814
5	Fuerza Pública	23,771	23,605	47,375
6	Relaciones Exteriores	613	682	1,294
7	Educación	52,332	56,680	109,012
8	Comercio e Industrias	681	797	1,478
9	Obras Públicas	1,538	1,610	3,148
10	Desarrollo Agropecuario	2,132	2,123	4,256
11	Salud	18,363	18,730	37,094
12	Trabajo y Desarrollo Laboral	988	941	1,929
13	Vivienda	741	727	1,468
14	Economía y Finanzas	3,241	3,359	6,599
15	Desarrollo Social	923	948	1,870
16	Órgano Judicial	4,397	4,348	8,745
17	Procuraduría General de la Nación	3,721	3,678	7,399
18	Tribunal Electoral	1,657	1,865	3,522
19	Procuraduría de la Administración	160	169	328
20	Fiscalía General Electoral	143	155	299
21	Tribunal de Cuentas	136	144	281
22	Fiscalía de Cuentas	143	139	282
23	Defensoría del Pueblo	195	188	383
24	Tribunal Administrativo Tributario	103	100	203
	Asamblea de Representantes	645	651	1,296
<b>Subtotal Sector Descentralizado</b>		<b>83,286</b>	<b>83,878</b>	<b>167,164</b>
<b>Instituciones Descentralizadas</b>		<b>65,911</b>	<b>65,766</b>	<b>131,676</b>
1	Autoridad del Tránsito y Transporte Terrestre	658	693	1,351
2	Autoridad Nacional de los Servicios Públicos	516	501	1,017
3	Autoridad Nacional del Ambiente	1,199	1,250	2,449
4	Caja de Seguro Social	37,077	35,957	73,034
5	Aut. de Protecc. al Consumidor y Defensa de la Comp.	405	365	769
6	Sistema de Ahorro y Capitalización	43	46	89
7	Instituto para la Formación y Aprovechamiento de Recursos Humanos	358	490	848
8	Instituto de Investigación Agropecuaria de Panamá	304	300	604
9	Instituto Nacional de Cultura	764	754	1,518
10	Instituto Panameño de Deportes	272	450	722
11	Instituto Nacional de Formación Profesional y Capacitación para el Desarrollo Humano	279	334	613
12	Instituto Panameño de Habilitación Especial	2,020	2,006	4,026
13	Autoridad de Innovación Gubernamental	206	205	411
14	Instituto Panameño Autónomo Cooperativo	229	242	471
15	Autoridad de Turismo de Panamá	281	331	612
16	Instituto Conmemorativo Gorgas	331	311	642
17	Registro Público de Panamá	550	551	1,101
18	Universidad Autónoma de Chiriquí	2,276	2,253	4,529
19	Universidad de Panamá	10,170	10,333	20,503
20	Universidad Especializada de Las Américas	557	678	1,235
21	Universidad Tecnológica de Panamá	3,552	3,694	7,246
22	Universidad Marítima Internacional de Panamá	257	272	529
23	Sistema Estatal de Radio	279	277	556
24	Autoridad Panameña de Seguridad de Alimentos	277	273	550
25	Dirección General de Contratación	108	103	211
26	Secretaría Nacional de Ciencia, Tecnología e Innovación	157	158	314
27	Autoridad de los Recursos Acuáticos	317	314	630

**Cuadro No.4 Sueldo Bruto Mensual y Acumulado de Funcionarios Permanentes y Eventuales del Sector Público: Enero - Febrero de 2015 (Conclusión)**  
(En miles de B/.)

No.	ENTIDAD	ENERO	FEBRERO	Monto Acumulado
28	Tribunal de Contrataciones Públicas	70	70	140
29	Autoridad de la Micro, Pequeña y Mediana Empresa	173	242	415
30	Zona Franca del Barú	9	10	18
31	Secretaría Nacional de Discapacidad	172	168	341
32	Autoridad Nacional de Aduana	897	1,010	1,907
33	Instituto Nacional de la Mujer	79	81	160
34	Secretaría Nal. de Niñez, Adolescencia y Familia	150	145	295
35	Autoridad Nacional de Administración de Tierras	797	768	1,565
	Autoridad de Pasaporte de Panamá	80	75	155
	Autoridad de Transparencia	43	56	98
	<b>Empresas Públicas</b>	<b>9,684</b>	<b>10,381</b>	<b>20,065</b>
36	Autoridad Marítima de Panamá	1,572	1,563	3,135
37	Bingos Nacionales	22	22	45
38	Autoridad Aeronáutica Civil	858	875	1,733
39	Tocumen, S.A. (Aeropuerto Internacional)	1,114	1,105	2,219
40	Instituto de Acueductos y Alcantarillados Nacionales	1,896	2,338	4,234
41	Instituto de Mercadeo Agropecuario	372	458	830
42	Empresa de Transmisión Eléctrica, S.A.	680	684	1,364
43	Lotería Nacional de Beneficencia	1,011	1,011	2,022
44	Zona Libre de Colón	478	492	969
45	Empresa de Generación Eléctrica, S. A.	39	38	77
46	Agencia del Área Económica Especial Panamá Pacífico	153	153	305
47	Autoridad de Aseo Urbano y Domiciliario	1,460	1,612	3,073
48	Empresa Nacional de Autopista, S.A.	30	30	59
	<b>Intermediarios Financieros</b>	<b>7,691</b>	<b>7,732</b>	<b>15,423</b>
49	Superintendencia de Bancos	622	626	1,248
50	Banco de Desarrollo Agropecuario	523	566	1,089
51	Banco Hipotecario Nacional	108	118	226
52	Banco Nacional de Panamá	3,972	3,939	7,911
53	Caja de Ahorros	2,040	2,042	4,082
54	Comisión Nacional de Valores	197	200	397
55	Instituto de Seguro Agropecuario	139	152	291
56	Superintendencia de Seguros	89	89	178

**Cuadro No.5 Número de Funcionarios Permanentes y Eventuales en el Sector Público,  
Enero-Febrero de 2014**

No.	ENTIDAD	ENERO	FEBRERO	Promedio Mensual
<b>TOTAL SECTOR PUBLICO</b>		<b>194,361</b>	<b>203,554</b>	<b>198,958</b>
<b>Subtotal Gobierno Central</b>		<b>123,274</b>	<b>129,609</b>	<b>126,442</b>
1	Asamblea Nacional	1,638	1,643	1,641
2	Contraloría General de la República	3,357	3,370	3,364
3	Presidencia	2,071	2,179	2,125
	Servicio de Protección Institucional (SPI )	1,480	1,498	1,489
4	Gobierno	2,838	3,034	2,936
5	Seguridad Pública	25,193	25,423	25,308
6	Relaciones Exteriores	660	681	671
7	Educación	48,717	52,114	50,416
8	Comercio e Industrias	799	789	794
9	Obras Públicas	2,763	2,798	2,781
10	Desarrollo Agropecuario	2,129	2,333	2,231
11	Salud	14,284	14,902	14,593
12	Trabajo y Desarrollo Laboral	1,094	1,116	1,105
13	Vivienda	1,259	1,289	1,274
14	Economía y Finanzas	2,604	2,633	2,619
15	Desarrollo Social	1,420	1,622	1,521
16	Órgano Judicial	3,704	3,738	3,721
17	Procuraduría General de la Nación	3,835	3,859	3,847
18	Tribunal Electoral	1,936	3,036	2,486
19	Procuraduría de la Administración	164	165	165
20	Fiscalía General Electoral	260	305	283
21	Tribunal de Cuentas	99	98	99
22	Fiscalía de Cuentas	100	105	103
23	Defensoría del Pueblo	178	186	182
24	Tribunal Administrativo Tributario	63	64	64
	Asamblea de Representantes	629	629	629
<b>Subtotal Sector Descentralizado</b>		<b>71,087</b>	<b>73,945</b>	<b>72,516</b>
<b>Instituciones Descentralizadas</b>		<b>52,690</b>	<b>54,725</b>	<b>53,708</b>
1	Autoridad Nacional de Ingreso Público	548	563	556
2	Autoridad del Tránsito y Transporte Terrestre	866	929	898
3	Autoridad Nacional de los Servicios Públicos	392	393	393
4	Autoridad Nacional del Ambiente	1,043	1,251	1,147
5	Caja de Seguro Social	25,964	26,096	26,030
6	Aut. de Protec. al Consumidor y Defensa de la Comp.	492	502	497
7	Sistema de Ahorro y Capitalización	32	27	30
8	Instituto para la Formación y Aprovechamiento de Recursos Humanos	520	679	600
9	Instituto de Investigación Agropecuaria de Panamá	563	562	563
10	Instituto Nacional de Cultura	802	1,041	922
11	Instituto Panameño de Deportes	675	937	806
12	Instituto Nacional de Formación Profesional y Capacitación para el Desarrollo Humano	433	508	471
13	Instituto Panameño de Habilitación Especial	1,732	1,763	1,748
14	Autoridad de Innovación Gubernamental	87	127	107
15	Instituto Panameño Autónomo Cooperativo	342	350	346
16	Autoridad de Turismo de Panamá	274	303	289
17	Instituto Conmemorativo Gorgas	273	275	274
18	Registro Público de Panamá	698	695	697
19	Universidad Autónoma de Chiriquí	1,221	1,318	1,270
20	Universidad de Panamá	8,368	8,335	8,352
21	Universidad Especializada de Las Américas	550	835	693
22	Universidad Tecnológica de Panamá	2,512	2,740	2,626
23	Universidad Marítima Internacional de Panamá	163	160	162
24	Sistema Estatal de Radio	333	336	335

**Cuadro No.5 Número de Funcionarios Permanentes y Eventuales en el Sector Público:  
Enero-Febrero de 2014 (Conclusión)**

<b>No.</b>	<b>ENTIDAD</b>	<b>ENERO</b>	<b>FEBRERO</b>	<b>Promedio Mensual</b>
25	Autoridad Panameña de Seguridad de Alimentos	300	308	304
26	Dirección General de Contratación	92	92	92
27	Secretaría Nacional de Ciencia, Tecnología e Innovación	92	91	92
28	Autoridad de los Recursos Acuáticos	345	377	361
29	Tribunal de Contrataciones Públicas	46	49	48
30	Autoridad de la Micro, Pequeña y Mediana Empresa	42	169	106
31	Zona Franca del Barú	13	14	14
32	Secretaría Nacional de Discapacidad	155	155	155
33	Autoridad Nacional de Aduana	1,521	1,523	1,522
34	Instituto Nacional de la Mujer	102	109	106
35	Secretaría Nal. de Niñez, Adolescencia y Familia	179	183	181
36	Autoridad Nacional de Administración de Tierras	849	851	850
37	Autoridad de Pasaporte de Panamá	47	51	49
38	Autoridad de Transparencia	24	28	26
	<b>Empresas Públicas</b>	<b>11,911</b>	<b>12,702</b>	<b>12,307</b>
39	Autoridad Marítima de Panamá	1,580	1,589	1,585
40	Bingos Nacionales	40	40	40
41	Autoridad Aeronáutica Civil	746	746	746
42	Tocumen, S.A. (Aeropuerto Internacional)	1,048	1,098	1,073
43	Instituto de Acueductos y Alcantarillados Nacionales	2,512	2,866	2,689
44	Instituto de Mercadeo Agropecuario	627	708	668
45	Empresa de Transmisión Eléctrica, S.A.	374	380	377
46	Lotería Nacional de Beneficencia	1,713	1,975	1,844
47	Zona Libre de Colón	671	714	693
48	Empresa de Generación Eléctrica, S. A.	23	25	24
49	Agencia del Área Económica Especial Panamá Pacífico	91	91	91
50	Autoridad de Aseo Urbano y Domiciliario	2,474	2,457	2,466
51	Empresa Nacional de Autopista, S.A.	12	13	13
	<b>Intermediarios Financieros</b>	<b>6,486</b>	<b>6,518</b>	<b>6,502</b>
52	Superintendencia de Bancos	382	379	381
53	Banco de Desarrollo Agropecuario	736	738	737
54	Banco Hipotecario Nacional	295	302	299
55	Banco Nacional de Panamá	3,112	3,096	3,104
56	Caja de Ahorros	1,649	1,660	1,655
57	Comisión Nacional de Valores	86	86	86
58	Instituto de Seguro Agropecuario	166	200	183
59	Superintendencia de Seguros	60	57	59

**Cuadro No.6 Sueldo Bruto Mensual y Acumulado de Funcionarios Permanentes y Eventuales del Sector Público: Enero - Febrero de 2014**  
(En miles de B/.)

No.	ENTIDAD	ENERO	FEBRERO	Monto Acumulado
<b>TOTAL SECTOR PUBLICO</b>		<b>195,726</b>	<b>203,436</b>	<b>399,162</b>
<b>Subtotal Gobierno Central</b>		<b>112,566</b>	<b>118,782</b>	<b>231,349</b>
1	Asamblea Nacional	1,799	1,804	3,603
2	Contraloría General	4,312	4,357	8,669
3	Presidencia	1,795	1,938	3,733
	Servicio de Protección Institucional (SPI )	1,316	1,333	2,648
4	Gobierno	1,604	1,919	3,523
5	Seguridad Pública	22,155	22,853	45,008
6	Relaciones Exteriores	684	740	1,424
7	Educación	41,286	43,556	84,842
8	Comercio e Industrias	695	686	1,380
9	Obras Públicas	1,625	1,655	3,280
10	Desarrollo Agropecuario	2,115	2,282	4,397
11	Salud	17,223	18,246	35,469
12	Trabajo y Desarrollo Laboral	845	866	1,711
13	Vivienda	866	891	1,757
14	Economía y Finanzas	2,803	2,856	5,659
15	Desarrollo Social	851	984	1,835
16	Órgano Judicial	4,074	4,131	8,204
17	Procuraduría General de la Nación	3,532	3,567	7,099
18	Tribunal Electoral	1,385	2,438	3,823
19	Procuraduría de la Administración	167	169	336
20	Fiscalía General Electoral	256	309	565
21	Tribunal de Cuentas	138	138	276
22	Fiscalía de Cuentas	142	147	289
23	Defensoría del Pueblo	175	189	363
24	Tribunal Administrativo Tributario	98	99	196
	Asamblea de Representantes	629	629	1,258
<b>Subtotal Sector Descentralizado</b>		<b>83,160</b>	<b>84,653</b>	<b>167,813</b>
<b>Instituciones Descentralizadas</b>		<b>66,207</b>	<b>66,506</b>	<b>132,713</b>
1	Autoridad Nacional de Ingreso Público	501	523	1,025
2	Autoridad del Tránsito y Transporte Terrestre	591	632	1,222
3	Autoridad Nacional de los Servicios Públicos	509	532	1,042
4	Autoridad Nacional del Ambiente	923	1,108	2,031
5	Caja de Seguro Social	39,087	37,236	76,323
6	Aut. de Protec. al Consumidor y Defensa de la Comp.	428	441	868
7	Sistema de Ahorro y Capitalización	42	44	86
8	Instituto para la Formación y Aprovechamiento de Recursos Humanos	364	467	831
9	Instituto de Investigación Agropecuaria de Panamá	313	312	625
10	Instituto Nacional de Cultura	660	930	1,589
11	Instituto Panameño de Deportes	374	541	915
12	Instituto Nacional de Formación Profesional y Capacitación para el Desarrollo Humano	300	352	652
13	Instituto Panameño de Habilitación Especial	1,648	1,671	3,319
14	Autoridad de Innovación Gubernamental	159	275	434
15	Instituto Panameño Autónomo Cooperativo	237	254	491
16	Autoridad de Turismo de Panamá	232	275	507
17	Instituto Conmemorativo Gorgas	294	297	591
18	Registro Público de Panamá	578	576	1,154
19	Universidad Autónoma de Chiriquí	1,993	2,152	4,145
20	Universidad de Panamá	9,190	9,201	18,391
21	Universidad Especializada de Las Américas	474	831	1,305
22	Universidad Tecnológica de Panamá	3,460	3,650	7,111
23	Universidad Marítima Internacional de Panamá	249	244	493

**Cuadro No.6 Sueldo Bruto Mensual y Acumulado de Funcionarios Permanentes y Eventuales del Sector Público: Enero - Febrero de 2014 (Conclusión)**  
(En miles de B./)

No.	ENTIDAD	ENERO	FEBRERO	Monto Acumulado
24	Sistema Estatal de Radio	277	280	557
25	Autoridad Panameña de Seguridad de Alimentos	290	294	584
26	Dirección General de Contratación	131	131	262
27	Secretaría Nacional de Ciencia, Tecnología e Innovación	161	157	318
28	Autoridad de los Recursos Acuáticos	349	373	721
29	Tribunal de Contrataciones Públicas	67	70	137
30	Autoridad de la Micro, Pequeña y Mediana Empresa	64	343	408
31	Zona Franca del Barú	10	11	21
32	Secretaría Nacional de Discapacidad	148	147	296
33	Autoridad Nacional de Aduana	1,005	1,012	2,017
34	Instituto Nacional de la Mujer	87	101	188
35	Secretaría Nal. de Niñez, Adolescencia y Familia	163	166	328
36	Autoridad Nacional de Administración de Tierras	775	778	1,553
37	Autoridad de Pasaporte de Panamá	41	44	85
38	Autoridad de Transparencia	35	54	89
	<b>Empresas Públicas</b>	<b>9,543</b>	<b>10,666</b>	<b>20,209</b>
39	Autoridad Marítima de Panamá	1,600	1,612	3,212
40	Bingos Nacionales	22	22	45
41	Autoridad Aeronáutica Civil	803	803	1,607
42	Tocumen, S.A. (Aeropuerto Internacional)	1,001	1,130	2,131
43	Instituto de Acueductos y Alcantarillados Nacionales	1,890	2,470	4,359
44	Instituto de Mercadeo Agropecuario	402	484	886
45	Empresa de Transmisión Eléctrica, S.A.	669	673	1,342
46	Lotería Nacional de Beneficencia	998	1,274	2,272
47	Zona Libre de Colón	497	543	1,039
48	Empresa de Generación Eléctrica, S. A.	41	41	83
49	Agencia del Área Económica Especial Panamá Pacífico	142	138	280
50	Autoridad de Aseo Urbano y Domiciliario	1,445	1,439	2,884
51	Empresa Nacional de Autopista	32	37	69
	<b>Intermediarios Financieros</b>	<b>7,409</b>	<b>7,482</b>	<b>14,891</b>
52	Superintendencia de Bancos	585	580	1,165
53	Banco de Desarrollo Agropecuario	562	562	1,124
54	Banco Hipotecario Nacional	105	112	217
55	Banco Nacional de Panamá	3,855	3,883	7,738
56	Caja de Ahorros	1,895	1,903	3,798
57	Comisión Nacional de Valores	171	170	341
58	Instituto de Seguro Agropecuario	152	191	343
59	Superintendencia de Seguros	84	81	165

**Cuadro No.7 SUELDO BRUTO MENSUAL Y NÚMERO DE FUNCIONARIOS, PERMANENTES Y EVENTUALES, EN EL SECTOR PÚBLICO:  
FEBRERO DE 2015**

No.	ENTIDAD	PERMANENTES			EVENTUALES 2/			TOTALES		
		SUELDO BRUTO 1/ (en miles de B/.) (1)	FUNCIONARIOS (2)	SUELDO PROMEDIO (en Balboas) (3)=(1)/(2)*1000	SUELDO BRUTO (en miles de B/.) (4)	FUNCIONARIOS (5)	SUELDO PROMEDIO (en Balboas) (6)=(4)/(5)*1000	SUELDO BRUTO (en miles de B/.) (7)=(1+4)	FUNCIONARIOS (8)=(2+5)	SUELDO PROMEDIO (en Balboas) (9)=(7)/(8)*1000
	<b>GOBIERNO CENTRAL</b>	<b>127,100</b>	<b>122,278</b>	<b>1,039</b>	<b>5,641</b>	<b>7,428</b>	<b>759</b>	<b>132,741</b>	<b>129,706</b>	<b>1,023</b>
1	Asamblea Nacional	1,783	1,605	1,111	-	-	..	1,783	1,605	1,111
2	Contraloría General	3,733	2,714	1,376	600	635	945	4,333	3,349	1,294
3	Presidencia	1,648	1,936	851	82	88	936	1,730	2,024	855
	Servicio de Protección Institucional (SPI)	1,330	1,459	911	5	5	1,015	1,335	1,464	912
4	Gobierno	1,829	2,911	628	92	84	1,094	1,921	2,995	641
5	Seguridad Pública	23,185	25,882	896	419	471	890	23,605	26,353	896
6	Relaciones Exteriores	623	579	1,077	58	30	1,940	682	609	1,119
7	Educación	54,301	47,895	1,134	2,378	3,776	630	56,680	51,671	1,097
8	Comercio e Industrias	674	786	858	123	143	861	797	929	858
9	Obras Públicas	1,507	2,489	605	103	154	670	1,610	2,643	609
10	Desarrollo Agropecuario	2,123	2,092	1,015	-	-	..	2,123	2,092	1,015
11	Salud	18,369	14,858	1,236	361	584	618	18,730	15,442	1,213
12	Trabajo y Desarrollo Laboral	690	898	768	252	241	1,044	941	1,139	827
13	Vivienda y Ordenamiento Territorial	727	1,058	687	-	-	..	727	1,058	687
14	Economía y Finanzas	2,665	2,492	1,069	693	649	1,068	3,359	3,141	1,069
15	Desarrollo Social	922	1,497	616	26	50	524	948	1,547	613
16	Órgano Judicial	4,124	3,622	1,139	223	171	1,306	4,348	3,793	1,146
17	Procuraduría General de la Nación	3,670	3,936	932	8	10	760	3,678	3,946	932
18	Tribunal Electoral	1,652	2,175	759	213	331	643	1,865	2,506	744
19	Procuraduría de la Administración	165	156	1,058	4	6	592	169	162	1,041
20	Fiscalía General Electoral	155	136	1,142	-	-	..	155	136	1,142
21	Tribunal de Cuentas	144	97	1,487	-	-	..	144	97	1,487
22	Fiscalía de Cuentas	139	102	1,365	-	-	..	139	102	1,365
23	Defensoría del Pueblo	188	184	1,023	-	-	..	188	184	1,023
24	Tribunal Administrativo Tributario	100	68	1,471	-	-	..	100	68	1,471
	Asamblea de Representantes	651	651	1,000	-	-	..	651	651	1,000
	<b>SECTOR DESCENTRALIZADO</b>	<b>76,860</b>	<b>64,495</b>	<b>1,192</b>	<b>7,018</b>	<b>9,208</b>	<b>762</b>	<b>83,878</b>	<b>73,703</b>	<b>1,138</b>
	<b>INSTITUCIONES DESCENTRALIZADAS</b>	<b>59,880</b>	<b>46,762</b>	<b>1,281</b>	<b>5,886</b>	<b>7,973</b>	<b>738</b>	<b>65,766</b>	<b>54,735</b>	<b>1,202</b>
1	Autoridad del Tránsito y Transporte Terrestre	538	778	692	155	243	639	693	1,021	679
2	Autoridad Nacional de los Servicios Públicos	501	380	1,319	-	-	..	501	380	1,319
3	Autoridad Nacional del Ambiente	1,185	1,346	881	65	96	677	1,250	1,442	867
4	Caja de Seguro Social	34,499	24,864	1,387	1,459	1,569	930	35,957	26,433	1,360
5	Autoridad de Protección al Consumidor y Defensa de la Competencia	333	391	851	32	27	1,186	365	418	872
6	Sistema de Ahorro y Capitalización	31	20	1,559	15	13	1,163	46	33	1,403
7	Instituto para la Formación y Aprovechamiento de Recursos Humanos	354	492	719	136	196	693	490	688	712
8	Instituto de Investigación Agropecuaria de Panamá	295	521	566	5	12	448	300	533	563
9	Instituto Nacional de Cultura	754	913	826	-	-	..	754	913	826
10	Instituto Panameño de Deportes	265	449	590	185	345	538	450	794	567
11	Instituto Nal. de Formación Profesional y Capacitación para el Desarrollo Humano	283	403	703	51	82	620	334	485	689
12	Instituto Panameño de Rehabilitación Especial	1,979	1,723	1,149	26	19	1,386	2,006	1,742	1,151
13	Autoridad de Innovación Gubernamental	205	114	1,796	-	-	..	205	114	1,796
14	Instituto Panameño Autónomo Cooperativo	210	285	737	32	43	734	242	328	737
15	Autoridad de Turismo de Panamá	246	276	891	85	52	1,632	331	328	1,009
16	Instituto Conmemorativo Gorgas	264	215	1,228	47	67	705	311	282	1,104
17	Registro Público de Panamá	545	652	835	7	4	1,650	551	656	840

**Cuadro No.7 SUELDO BRUTO MENSUAL Y NÚMERO DE FUNCIONARIOS, PERMANENTES Y EVENTUALES, EN EL SECTOR PÚBLICO:  
FEBRERO DE 2015 (Conclusión)**

No.	ENTIDAD	PERMANENTES			EVENTUALES 2/			TOTALES		
		SUELDO BRUTO 1/ (en miles de B/.) (1)	FUNCIONARIOS (2)	SUELDO PROMEDIO (en Balboas) (3)=(1)/(2)*1000	SUELDO BRUTO (en miles de B/.) (4)	FUNCIONARIOS (5)	SUELDO PROMEDIO (en Balboas) (6)=(4)/(5)*1000	SUELDO BRUTO (en miles de B/.) (7)=(1+4)	FUNCIONARIOS (8)=(2+5)	SUELDO PROMEDIO (en Balboas) (9)=(7)/(8)*1000
18	Universidad Autónoma de Chiriquí	2,030	1,367	1,485	223	372	599	2,253	1,739	1,296
19	Universidad de Panamá	7,526	4,415	1,705	2,807	4,130	680	10,333	8,545	1,209
20	Universidad Especializada de Las Américas	494	425	1,163	184	220	835	678	645	1,051
21	Universidad Tecnológica de Panamá	3,590	2,605	1,378	104	188	556	3,694	2,793	1,323
22	Universidad Marítima Internacional de Panamá	254	171	1,487	17	17	1,018	272	188	1,444
23	Sistema Estatal de Radio	277	314	882	-	-	..	277	314	882
24	Autoridad Panameña de Seguridad de Alimentos	269	265	1,015	4	8	503	273	273	1,000
25	Dirección General de Contratación	103	78	1,315	-	-	..	103	78	1,315
26	Secretaría Nacional de Ciencia, Tecnología e Innovación	158	91	1,731	-	-	..	158	91	1,731
27	Autoridad de los Recursos Acuáticos	314	325	965	-	-	..	314	325	965
28	Tribunal de Contrataciones Públicas	70	48	1,457	-	-	..	70	48	1,457
29	Autoridad de la Micro, Pequeña y Mediana Empresa	106	76	1,399	136	110	1,233	242	186	1,301
30	Zona Franca del Barú	10	12	815	-	-	..	10	12	815
31	Secretaría Nacional de Discapacidad	166	170	977	2	4	531	168	174	967
32	Autoridad Nacional de Aduana	903	1,346	671	107	152	703	1,010	1,498	674
33	Instituto Nacional de la Mujer	79	92	859	2	4	525	81	96	845
34	Secretaría Nacional de Niñez, Adolescencia y Familia	145	174	833	-	-	..	145	174	833
35	Autoridad Nacional de Administración de Tierras	768	844	910	-	-	..	768	844	910
36	Autoridad de Pasaporte de Panamá	75	87	863	-	-	..	75	87	863
37	Autoridad de Transparencia	56	35	1,596	-	-	..	56	35	1,596
	<b>EMPRESAS PÚBLICAS</b>	<b>9,518</b>	<b>11,432</b>	<b>833</b>	<b>863</b>	<b>891</b>	<b>969</b>	<b>10,381</b>	<b>12,323</b>	<b>842</b>
38	Autoridad Marítima de Panamá	1,563	1,515	1,032	-	-	..	1,563	1,515	1,032
39	Bingos Nacionales	22	41	547	-	-	..	22	41	547
40	Autoridad Aeronáutica Civil	840	781	1,076	35	18	1,923	875	799	1,095
41	Aeropuerto Internacional de Tocumen	1,105	1,064	1,039	-	-	..	1,105	1,064	1,039
42	Instituto de Acueductos y Alcantarillados Nacionales	1,901	2,534	750	437	286	1,529	2,338	2,820	829
43	Instituto de Mercadeo Agropecuario	209	266	787	248	453	548	458	719	637
44	Empresa de Transmisión Eléctrica, S.A.	684	406	1,684	-	-	..	684	406	1,684
45	Lotería Nacional de Beneficencia	1,011	1,590	636	-	-	..	1,011	1,590	636
46	Zona Libre de Colón	492	645	762	-	-	..	492	645	762
47	Empresa de Generación Eléctrica, S. A.	38	22	1,738	-	-	..	38	22	1,738
48	Agencia del Área Económica Especial Panamá Pacífico	153	98	1,560	-	-	..	153	98	1,560
49	Autoridad de Aseo Urbano y Domiciliario	1,470	2,457	598	143	134	1,065	1,612	2,591	622
50	Empresa Nacional de Autopista, S.A.	30	13	2,279	-	-	..	30	13	2,279
	<b>INTERMEDIARIOS FINANCIEROS</b>	<b>7,463</b>	<b>6,301</b>	<b>1,184</b>	<b>269</b>	<b>344</b>	<b>782</b>	<b>7,732</b>	<b>6,645</b>	<b>1,164</b>
51	Superintendencia de Bancos	626	395	1,585	-	-	..	626	395	1,585
52	Banco de Desarrollo Agropecuario	510	590	864	57	50	1,131	566	640	885
53	Banco Hipotecario Nacional	110	305	360	8	19	417	118	324	364
54	Banco Nacional de Panamá	3,838	3,054	1,257	101	123	823	3,939	3,177	1,240
55	Caja de Ahorros	1,982	1,675	1,183	61	92	658	2,042	1,767	1,156
56	Superintendencia del Mercado de Valores	200	94	2,124	-	-	..	200	94	2,124
57	Instituto de Seguro Agropecuario	109	126	865	43	60	713	152	186	816
58	Superintendencia de Seguros	89	62	1,431	-	-	..	89	62	1,431
	<b>TOTAL DEL SECTOR PÚBLICO</b>	<b>203,960</b>	<b>186,773</b>	<b>1,092</b>	<b>12,659</b>	<b>16,636</b>	<b>761</b>	<b>216,619</b>	<b>203,409</b>	<b>1,065</b>

1/ No se incluye pago correspondiente a vigencias expiradas.

2/ Incluye empleados transitorios y contingentes.

a/ Incluye pago adicional a 277 eventuales por B/.213,102.88, correspondiente al mes de enero.

b/ Incluye pago por B/.2,824.91 a 123 meteorólogos.

(-) Cantidad nula o cero.

(.) Dato no aplicable



**Cuadro No.8 DIFERENCIAS EN EL SUELDO BRUTO MENSUAL Y NÚMERO DE FUNCIONARIOS, PERMANENTES Y EVENTUALES, EN EL SECTOR PÚBLICO:  
FEBRERO 2015 - FEBRERO 2014**

No	ENTIDAD	TOTALES FEBRERO 2015		TOTALES FEBRERO 2014		DIFERENCIAS					
		SUELDO BRUTO (en miles de B/.)	FUNCIO- NARIOS	SUELDO BRUTO (en miles de B/.)	FUNCIO- NARIOS	TOTALES		EVENTUALES 1/		PERMANENTES	
						SUELDO BRUTO (en miles de B/.)	FUNCIO- NARIOS	SUELDO BRUTO (en miles de B/.)	FUNCIO- NARIOS	SUELDO BRUTO (en miles de B/.)	FUNCIONARIOS
	<b>GOBIERNO CENTRAL</b>	<b>132,741</b>	<b>129,706</b>	<b>118,782</b>	<b>129,609</b>	<b>13,958</b>	<b>97</b>	<b>-2,171</b>	<b>-2,779</b>	<b>16,129</b>	<b>2,876</b>
1	Asamblea Nacional	1,783	1,605	1,804	1,643	-21	-38	-3	-2	-18	-36
2	Contraloría General	4,333	3,349	4,357	3,370	-24	-21	-19	-13	-5	-8
3	Presidencia	1,730	2,024	1,938	2,179	-208	-155	-55	-29	-152	-126
	Servicio de Protección Institucional (SPI)	1,335	1,464	1,333	1,498	2	-34	-8	-3	10	-31
4	Gobierno	1,921	2,995	1,919	3,034	2	-39	-191	-88	193	49
5	Seguridad Pública	23,605	26,353	22,853	25,423	751	930	-46	-242	993	976
6	Relaciones Exteriores	682	609	740	681	-59	-72	-28	-26	-31	-46
7	Educación	56,680	51,671	43,556	52,114	13,124	-443	-496	-1,308	13,619	865
8	Comercio e Industrias	797	929	686	789	112	140	123	143	-12	-3
9	Obras Públicas	1,610	2,643	1,655	2,798	-46	-155	-22	-76	-24	-79
10	Desarrollo Agropecuario	2,123	2,092	2,282	2,333	-158	-241	-167	-204	9	-37
11	Salud	18,730	15,442	18,246	14,902	484	540	-48	243	532	297
12	Trabajo y Desarrollo Laboral	941	1,139	866	1,116	75	23	87	56	-12	-33
13	Vivienda y Ordenamiento Territorial	727	1,058	891	1,289	-164	-231	-115	-153	-49	-78
14	Economía y Finanzas	3,359	3,141	2,856	2,633	502	508	87	120	416	388
15	Desarrollo Social	948	1,547	984	1,622	-36	-75	-244	-431	207	356
16	Órgano Judicial	4,348	3,793	4,131	3,738	217	55	30	13	187	42
17	Procuraduría General de la Nación	3,678	3,946	3,567	3,859	111	87	-5	-4	116	91
18	Tribunal Electoral	1,865	2,506	2,438	3,036	-574	-530	-649	-736	76	206
19	Procuraduría de la Administración	169	162	169	165	0	-3	-3	-4	3	1
20	Fiscalía General Electoral	155	136	309	305	-154	-169	-203	-231	49	62
21	Tribunal de Cuentas	144	97	138	98	7	-1	-	-	7	-1
22	Fiscalía de Cuentas	139	102	147	105	-8	-3	-	-	-8	-3
23	Defensoría del Pueblo	188	184	189	186	0	-2	-	-	0	-2
24	Tribunal Admin. Tributario	100	68	99	64	1	4	-	-	1	4
	Asamblea de Representantes	651	651	629	629	22	22	-	-	22	22
	<b>SECTOR DESCENTRALIZADO</b>	<b>83,878</b>	<b>73,703</b>	<b>84,653</b>	<b>73,945</b>	<b>-775</b>	<b>-242</b>	<b>-1,100</b>	<b>-808</b>	<b>326</b>	<b>566</b>
	<b>INSTITUCIONES DESCENTRALIZADAS</b>	<b>65,766</b>	<b>54,735</b>	<b>66,506</b>	<b>54,725</b>	<b>-740</b>	<b>10</b>	<b>-780</b>	<b>-492</b>	<b>40</b>	<b>502</b>
1	Autoridad Nacional de Ingreso Público	-	-	523	563	-523	-563	-119	-112	-404	-451
2	Autoridad del Tránsito y Transporte Terrestre	693	1,021	632	929	62	92	23	40	39	52
3	Autoridad Nacional de los Servicios Públicos	501	380	532	393	-31	-13	0	0	-31	-13
4	Autoridad Nacional del Ambiente	1,250	1,442	1,108	1,251	142	191	-120	-114	262	305
5	Caja de Seguro Social	35,957	26,433	37,236	26,096	-1,279	337	141	416	-1,420	-79
6	Autoridad de Protec. al Consumidor y Defensa de la Competencia	365	418	441	502	-76	-84	-42	-52	-35	-32
7	Sistema de Ahorro y Capitalización	46	33	44	27	3	6	4	3	-1	3
8	Instituto para la Formación y Aprovechamiento de Recursos Humanos	490	688	467	679	23	9	35	37	-12	-28
9	Instituto de Investigación Agropecuaria de Panamá	300	533	312	562	-12	-29	0	0	-12	-29
10	Instituto Nacional de Cultura	754	913	930	1,041	-175	-128	-265	-242	90	114
11	Instituto Panameño de Deportes	450	794	541	937	-91	-143	-86	-130	-5	-13
12	Instituto Nacional de Formación Profesional y Capacitación para el Desarrollo Humano	334	485	352	508	-18	-23	-10	-18	-7	-5
13	Instituto Panameño de Rehabilitación Especial	2,006	1,742	1,671	1,763	335	-21	-32	-50	367	29
14	Autoridad de Innovación Gubernamental	205	114	275	127	-70	-13	-7	-1	-63	-12
15	Instituto Panameño Autónomo Cooperativo	242	328	254	350	-12	-22	6	6	-18	-28
16	Autoridad de Turismo de Panamá	331	328	275	303	56	25	37	17	19	8
17	Instituto Conmemorativo Gorgas	311	282	297	275	14	7	11	6	3	1
18	Registro Público de Panamá	551	656	576	695	-25	-39	3	2	-27	-41
19	Universidad Autónoma de Chiriquí	2,253	1,739	2,152	1,318	101	421	-10	259	111	162
20	Universidad de Panamá	10,333	8,545	9,201	8,335	1,132	210	99	-159	1,033	369
21	Universidad Especializada de Las Américas	678	645	831	835	-153	-190	-199	-228	46	38
22	Universidad Tecnológica de Panamá	3,694	2,793	3,650	2,740	44	53	-78	-101	122	154
23	Universidad Marítima Internacional de Panamá	272	188	244	160	27	28	17	17	10	11
24	Sistema Estatal de Radio	277	314	280	336	-3	-22	0	0	-3	-22
25	Autoridad Panameña de Seguridad de Alimentos	273	273	294	308	-21	-35	-2	-4	-19	-31
26	Dirección General de Contratación	103	78	131	92	0	-14	0	0	-28	-14
27	Secretaría Nacional de Ciencia, Tecnología e Innovación	158	91	157	91	1	0	0	0	1	0
28	Autoridad de los Recursos Acuáticos	314	325	373	377	-59	-52	-17	-23	-42	-29
29	Tribunal de Contrataciones Públicas	70	48	70	49	0	-1	0	0	0	-1

**Cuadro No.8 DIFERENCIAS EN EL SUELDO BRUTO MENSUAL Y NÚMERO DE FUNCIONARIOS, PERMANENTES Y EVENTUALES, EN EL SECTOR PÚBLICO:  
FEBRERO 2015 - FEBRERO 2014 (Conclusión)**

No.	ENTIDAD	TOTALES FEBRERO 2015		TOTALES FEBRERO 2014		DIFERENCIAS TOTALES		DIFERENCIAS EVENTUALES 1/		DIFERENCIAS PERMANENTES	
		SUELDO BRUTO (en miles de B./.)	FUNCIO- NARIOS	SUELDO BRUTO (en miles de B./.)	FUNCIO- NARIOS	SUELDO BRUTO (en miles de B./.)	FUNCIO- NARIOS	SUELDO BRUTO (en miles de B./.)	FUNCIO- NARIOS	SUELDO BRUTO (en miles de B./.)	FUNCIO- NARIOS
30	Autoridad de la Micro, Pequeña y Mediana Empresa	242	186	343	169	-101	17	-119	-10	17	27
31	Zona Franca del Barú	10	12	11	14	-1	-2	0	-1	-1	-1
32	Secretaría Nacional de Discapacidad	168	174	147	155	21	19	2	4	19	15
33	Autoridad Nacional de Aduana	1,010	1,498	1,012	1,523	-2	-25	-31	-43	29	18
34	Instituto Nacional de la Mujer	81	96	101	109	-20	-13	-15	-7	-4	-6
35	Secretaría Nal. de Niñez, Adolescencia y Familia	145	174	166	183	-21	-9	-4	-4	-16	-5
36	Autoridad Nacional de Administración de Tierras	768	844	778	851	-10	-7	0	0	-10	-7
37	Autoridad de Pasaporte de Panamá	75	87	44	51	31	36	0	0	31	36
38	Autoridad de Transparencia	56	35	54	28	2	7	0	0	2	7
	<b>EMPRESAS PÚBLICAS</b>	<b>10,381</b>	<b>12,323</b>	<b>10,666</b>	<b>12,702</b>	<b>-285</b>	<b>-379</b>	<b>-287</b>	<b>-242</b>	<b>2</b>	<b>-137</b>
39	Autoridad Marítima de Panamá	1,563	1,515	1,612	1,589	-48	-74	-	-	-48	-74
40	Bingos Nacionales	22	41	22	40	0	1	-	-	0	1
41	Autoridad Aeronáutica Civil	875	799	803	746	71	53	-4	-4	75	57
42	Aeropuerto Internacional de Tocumen	1,105	1,064	1,130	1,098	-24	-34	0	0	-24	-34
43	Instituto de Acueductos y Alcantarillados Nacionales	2,338	2,820	2,470	2,866	-132	-46	-114	-77	-18	31
44	Instituto de Mercadeo Agropecuario	458	719	484	708	-26	11	-3	16	-23	-5
45	Empresa de Transmisión Eléctrica, S.A.	684	406	673	380	10	26	0	0	10	26
46	Lotería Nacional de Beneficencia	1,011	1,590	1,274	1,975	-262	-385	-265	-265	2	-120
47	Zona Libre de Colón	492	645	543	714	-51	-69	-45	-46	-6	-23
48	Empresa de Generación Eléctrica, S. A.	38	22	41	25	-3	-3	0	0	-3	-3
49	Agencia del Área Económica Especial Panamá Pacífico	153	98	138	91	14	7	0	0	14	7
50	Autoridad de Aseo Urbano y Domiciliario	1,612	2,591	1,439	2,457	173	134	143	134	31	0
51	Empresa Nacional de Autopista, S.A.	30	13	37	13	-7	0	-	-	-7	0
	<b>INTERMEDIARIOS FINANCIEROS</b>	<b>7,732</b>	<b>6,645</b>	<b>7,482</b>	<b>6,518</b>	<b>250</b>	<b>127</b>	<b>-33</b>	<b>-74</b>	<b>283</b>	<b>201</b>
52	Superintendencia de Bancos	626	395	580	379	46	16	-	-	46	16
53	Banco de Desarrollo Agropecuario	566	640	562	738	4	-98	-17	-53	21	-45
54	Banco Hipotecario Nacional	118	324	112	302	6	22	0	9	5	13
55	Banco Nacional de Panamá	3,939	3,177	3,883	3,096	56	81	-39	-60	94	141
56	Caja de Ahorros	2,042	1,767	1,903	1,660	140	107	27	39	112	68
57	Superintendencia del Mercado de Valores	200	94	170	86	30	8	0	0	30	8
58	Instituto de Seguro Agropecuario	152	186	191	200	-39	-14	-5	-9	-34	-5
59	Superintendencia de Seguros	89	62	81	57	8	5	-	-	8	5
	<b>TOTAL DEL SECTOR PÚBLICO</b>	<b>216,619</b>	<b>203,409</b>	<b>203,436</b>	<b>203,554</b>	<b>13,183</b>	<b>-145</b>	<b>-3,271</b>	<b>-3,587</b>	<b>16,454</b>	<b>3,442</b>

1/ Incluye funcionarios transitorios y contingentes.

(...) No aplica.

Cuadro No.9 DIFERENCIAS EN EL SUELDO BRUTO MENSUAL Y NÚMERO DE FUNCIONARIOS, PERMANENTES Y EVENTUALES, EN EL SECTOR PÚBLICO:  
FEBRERO 2015 - ENERO 2015

ENTIDAD	TOTALES FEBRERO 2015		TOTALES ENERO 2015		DIFERENCIAS TOTALES		DIFERENCIAS EVENTUALES <sup>1/</sup>		DIFERENCIAS PERMANENTES	
	SUELDO BRUTO (en miles de B./.)	FUNCIONARIOS	SUELDO BRUTO (en miles de B./.)	FUNCIONARIOS	SUELDO BRUTO (en miles de B./.)	FUNCIONARIOS	SUELDO BRUTO (en miles de B./.)	FUNCIONARIOS	SUELDO BRUTO (en miles de B./.)	FUNCIONARIOS
<b>GOBIERNO CENTRAL</b>	<b>132,741</b>	<b>129,706</b>	<b>127,598</b>	<b>123,865</b>	<b>5,142</b>	<b>5,841</b>	<b>1,539</b>	<b>3,732</b>	<b>3,603</b>	<b>2,109</b>
1 Asamblea Nacional	1,783	1,605	1,790	1,611	-8	-6	0	0	-8	-6
2 Contraloría General	4,333	3,349	4,313	3,329	20	20	15	14	5	6
3 Presidencia	1,730	2,024	1,639	1,941	91	83	82	88	9	-5
Servicio de Protección Institucional (SPI )	1,335	1,464	1,342	1,464	-7	0	3	1	-10	-1
4 Gobierno	1,921	2,995	1,893	2,909	28	86	3	33	25	53
5 Seguridad Pública	23,605	26,353	23,771	26,352	-166	1	-143	37	-23	-36
6 Relaciones Exteriores	682	609	613	572	69	37	51	26	18	11
7 Educación	56,680	51,671	52,332	47,562	4,348	4,109	927	2,284	3,421	1,825
8 Comercio e Industrias	797	929	681	787	116	142	123	143	-7	-1
9 Obras Públicas	1,610	2,643	1,538	2,518	72	125	82	135	-10	-10
10 Desarrollo Agropecuario	2,123	2,092	2,132	2,097	-9	-5	0	0	-9	-5
11 Salud	18,730	15,442	18,363	14,842	367	600	361	584	6	16
12 Trabajo y Desarrollo Laboral	941	1,139	988	1,084	-46	55	-48	55	2	0
13 Vivienda y Ordenamiento Territorial	727	1,058	741	1,070	-14	-12	0	0	-14	-12
14 Economía y Finanzas	3,359	3,141	3,241	2,857	118	284	123	269	-5	15
15 Desarrollo Social	948	1,547	923	1,511	25	36	26	50	-1	-14
16 Órgano Judicial	4,348	3,793	4,397	3,766	-49	27	-90	3	41	24
17 Procuraduría General de la Nación	3,678	3,946	3,721	4,003	-43	-57	2	3	-45	-60
18 Tribunal Electoral	1,865	2,506	1,657	2,235	208	271	19	1	189	270
19 Procuraduría de la Administración	169	162	160	154	9	8	4	6	5	2
20 Fiscalía General Electoral	155	136	143	101	12	35	0	0	12	35
21 Tribunal de Cuentas	144	97	136	95	8	2	0	0	8	2
22 Fiscalía de Cuentas	139	102	143	101	-3	1	0	0	-3	1
23 Defensoría del Pueblo	188	184	195	190	-6	-6	0	0	-6	-6
24 Tribunal Admin. Tributario	100	68	103	69	-3	-1	0	0	-3	-1
Asamblea de Representantes	651	651	645	645	6	6	0	0	6	6
<b>SECTOR DESCENTRALIZADO</b>	<b>83,878</b>	<b>73,703</b>	<b>83,286</b>	<b>70,990</b>	<b>592</b>	<b>2,713</b>	<b>1,529</b>	<b>2,165</b>	<b>-937</b>	<b>548</b>
<b>INSTITUCIONES DESCENTRALIZADAS</b>	<b>65,766</b>	<b>54,735</b>	<b>65,911</b>	<b>52,955</b>	<b>-145</b>	<b>1,780</b>	<b>807</b>	<b>1,460</b>	<b>-952</b>	<b>320</b>
1 Autoridad del Tránsito y Transporte Terrestre	693	1,021	658	909	36	112	54	137	-19	-25
2 Autoridad Nacional de los Servicios Públicos	501	380	516	383	-15	-3	0	0	-15	-3
3 Autoridad Nacional del Ambiente	1,250	1,442	1,199	1,354	51	88	65	96	-14	-8
4 Caja de Seguro Social	35,957	26,433	37,077	25,871	-1,120	562	39	384	-1,159	178
5 Autoridad de Protección al Consumidor y Defensa de la Competencia	365	418	405	434	-40	-16	-14	1	-26	-17
6 Sistema de Ahorro y Capitalización	46	33	43	32	3	1	3	1	0	0
7 Inst. para la Formación y Aprovechamiento de Recursos Humanos	490	688	358	494	132	194	136	196	-4	-2
8 Instituto de Investigación Agropecuaria de Panamá	300	533	304	539	-4	-6	0	0	-4	-6
9 Instituto Nacional de Cultura	754	913	764	934	-9	-21	0	0	-9	-21
10 Instituto Panameño de Deportes	450	794	272	452	178	342	185	345	-7	-3
11 Instituto Nacional de Formación Profesional y Capacitación para el Desarrollo Humano	334	485	279	402	55	83	51	82	4	1
12 Instituto Panameño de Habilitación Especial	2,006	1,742	2,020	1,739	-15	3	2	8	-17	-5
13 Autoridad de Innovación Gubernamental	205	114	206	114	-2	0	0	0	-2	0
14 Instituto Panameño Autónomo Cooperativo	242	328	229	317	13	11	4	4	9	7
15 Autoridad de Turismo de Panamá	331	328	281	315	50	13	51	14	-2	-1
16 Instituto Conmemorativo Gorgas	311	282	331	279	-20	3	-13	8	-7	-5
17 Registro Público de Panamá	551	656	550	657	1	-1	7	4	-5	-5
18 Universidad Autónoma de Chiriquí <sup>2/</sup>	2,253	1,739	2,276	1,800	-23	-61	-36	-59	13	-2
19 Universidad de Panamá <sup>2/</sup>	10,333	8,545	10,170	8,570	163	-25	-8	-20	171	-5

**Cuadro No.9 DIFERENCIAS EN EL SUELDO BRUTO MENSUAL Y NÚMERO DE FUNCIONARIOS, PERMANENTES Y EVENTUALES, EN EL SECTOR PÚBLICO:  
FEBRERO 2015 - ENERO 2015 (Conclusión)**

	ENTIDAD	TOTALES FEBRERO 2015		TOTALES ENERO 2015		DIFERENCIAS TOTALES		DIFERENCIAS EVENTUALES <sup>1/</sup>		DIFERENCIAS PERMANENTES	
		SUELDO BRUTO (en miles de B./.)	FUNCIONARIOS	SUELDO BRUTO (en miles de B./.)	FUNCIONARIOS	SUELDO BRUTO (en miles de B./.)	FUNCIONARIOS	SUELDO BRUTO (en miles de B./.)	FUNCIONARIOS	SUELDO BRUTO (en miles de B./.)	FUNCIONARIOS
20	Universidad Especializada de las Américas	678	645	557	571	121	74	64	41	57	33
21	Universidad Tecnológica de Panamá <sup>2/</sup>	3,694	2,793	3,552	2,550	142	243	44	18	98	225
22	Universidad Marítima Internacional de Panamá	272	188	257	173	14	15	17	17	-3	-2
23	Sistema Estatal de Radio	277	314	279	317	-2	-3	0	0	-2	-3
24	Autoridad Panameña de Seguridad de Alimentos	273	273	277	277	-4	-4	4	8	-8	-12
25	Dirección General de Contratación	103	78	108	81	-6	-3	0	0	-6	-3
26	Secretaría Nacional de Ciencia, Tecnología e Innovación	158	91	157	89	1	2	0	0	1	2
27	Autoridad de los Recursos Acuáticos	314	325	317	330	-3	-5	0	0	-3	-5
28	Tribunal de Contrataciones Públicas	70	48	70	48	0	0	0	0	0	0
29	Autoridad de la Micro, Pequeña y Mediana Empresa	242	186	173	155	69	31	41	15	28	16
30	Zona Franca del Barú	10	12	9	11	1	1	0	0	1	1
31	Secretaría Nacional de Discapacidad	168	174	172	173	-4	1	2	4	-6	-3
32	Autoridad Nacional de Aduana	1,010	1,498	897	1,337	113	161	107	152	6	9
33	Instituto Nacional de la Mujer	81	96	79	92	2	4	2	4	0	0
34	Secretaría de Niñez, Adolescencia y Familia	145	174	150	179	-5	-5	0	0	-5	-5
35	Autoridad Nacional de Administración de Tierras	768	844	797	861	-29	-17	0	0	-29	-17
36	Autoridad de Pasaporte de Panamá	75	87	80	88	-5	-1	0	0	-5	-1
37	Autoridad de Transparencia	56	35	43	28	13	7	0	0	13	7
	<b>EMPRESAS PÚBLICAS</b>	<b>10,381</b>	<b>12,323</b>	<b>9,684</b>	<b>11,469</b>	<b>697</b>	<b>854</b>	<b>679</b>	<b>670</b>	<b>18</b>	<b>184</b>
38	Autoridad Marítima de Panamá	1,563	1,515	1,572	1,502	-9	13	0	0	-9	13
39	Bingos Nacionales	22	41	22	41	0	0	0	0	0	0
40	Autoridad Aeronáutica Civil	875	799	858	778	17	21	11	7	6	14
41	Aeropuerto Internacional de Tocumén	1,105	1,064	1,114	917	-9	147	0	0	-9	147
42	Instituto de Acueductos y Alcantarillados Nacionales	2,338	2,820	1,896	2,543	442	277	437	286	5	-9
43	Instituto de Mercadeo Agropecuario	458	719	372	478	86	241	88	243	-2	-2
44	Empresa de Transmisión Eléctrica, S.A.	684	406	680	393	3	13	0	0	3	13
45	Lotería Nacional de Beneficencia	1,011	1,590	1,011	1,599	1	-9	0	0	1	-9
46	Zona Libre de Colón	492	645	478	624	14	21	0	0	14	21
47	Empresa de Generación Eléctrica, S. A.	38	22	39	22	0	0	0	0	0	0
48	Agencia del Área Económica Especial Panamá Pacífico	153	98	153	102	0	-4	0	0	0	-4
49	Autoridad de Aseo Urbano y Domiciliario <sup>3/</sup>	1,612	2,591	1,460	2,457	152	134	143	134	9	0
50	Empresa Nacional de Autopistas	30	13	30	13	0	0	0	0	0	0
	<b>INTERMEDIARIOS FINANCIEROS</b>	<b>7,732</b>	<b>6,645</b>	<b>7,691</b>	<b>6,566</b>	<b>40</b>	<b>79</b>	<b>43</b>	<b>35</b>	<b>-3</b>	<b>44</b>
51	Superintendencia de Bancos	626	395	622	394	4	1	0	0	4	1
52	Banco de Desarrollo Agropecuario	566	640	523	616	44	24	8	9	36	15
53	Banco Hipotecario Nacional	118	324	108	313	9	11	5	13	5	-2
54	Banco Nacional de Panamá	3,939	3,177	3,972	3,185	-34	-8	-1	-1	-33	-7
55	Caja de Ahorros	2,042	1,767	2,040	1,708	2	59	11	17	-9	42
56	Superintendencia del Mercado de Valores	200	94	197	93	3	1	0	0	3	1
57	Instituto de Seguro Agropecuario	152	186	139	196	13	-10	20	-3	-8	-7
58	Superintendencia de Seguros	89	62	89	61	-1	1	0	0	-1	1
	<b>TOTAL DEL SECTOR PÚBLICO</b>	<b>216,619</b>	<b>203,409</b>	<b>210,884</b>	<b>194,855</b>	<b>5,734</b>	<b>8,554</b>	<b>3,068</b>	<b>5,897</b>	<b>2,666</b>	<b>2,657</b>

1/ Incluye funcionarios transitorios y contingentes.

**Cuadro No.10 SUELDO BRUTO MENSUAL Y NÚMERO DE FUNCIONARIOS, PERMANENTES Y EVENTUALES, EN EL SECTOR PÚBLICO:  
FEBRERO DE 2014**

No.	ENTIDAD	PERMANENTES			EVENTUALES 2/			TOTALES		
		SUELDO BRUTO 1/ (en miles de B./.) (1)	FUNCIONARIOS (2)	SUELDO PROMEDIO (en Balboas) (3)=(1)/(2)*1000	SUELDO BRUTO (en miles de B./.) (4)	FUNCIONARIOS (5)	SUELDO PROMEDIO (en Balboas) (6)=(4)/(5)*1000	SUELDO BRUTO (en miles de B./.) (7)=(1+4)	FUNCIONARIOS (8)=(2+5)	SUELDO PROMEDIO (en Balboas) (9)=(7)/(8)*1000
	<b>GOBIERNO CENTRAL</b>	<b>110,971</b>	<b>119,402</b>	<b>929</b>	<b>7,812</b>	<b>10,207</b>	<b>765</b>	<b>118,782</b>	<b>129,609</b>	<b>916</b>
1	Asamblea Nacional	1,801	1,641	1,097	3	2	1,700	1,804	1,643	1,098
2	Contraloría General	3,738	2,722	1,373	619	648	955	4,357	3,370	1,293
3	Presidencia	1,800	2,062	873	138	117	1,178	1,938	2,179	889
	Servicio de Protección Institucional (SPI)	1,320	1,490	886	13	8	1,596	1,333	1,498	890
4	Gobierno	1,636	2,862	572	283	172	1,646	1,919	3,034	632
5	Seguridad Pública	22,192	24,906	891	661	517	1,279	22,853	25,423	899
6	Relaciones Exteriores	654	625	1,047	86	56	1,534	740	681	1,087
7	Educación	40,682	47,030	865	2,874	5,084	565	43,556	52,114	836
8	Comercio e Industrias	686	789	869	-	-	..	686	789	869
9	Obras Públicas	1,530	2,568	596	125	230	544	1,655	2,798	592
10	Desarrollo Agropecuario	2,114	2,129	993	167	204	821	2,282	2,333	978
11	Salud	17,837	14,561	1,225	409	341	1,199	18,246	14,902	1,224
12	Trabajo y Desarrollo Laboral	702	931	754	165	185	890	866	1,116	776
13	Vivienda y Ordenamiento Territorial	776	1,136	683	115	153	750	891	1,289	691
14	Economía y Finanzas	2,250	2,104	1,069	607	529	1,147	2,856	2,633	1,085
15	Desarrollo Social	714	1,141	626	270	481	561	984	1,622	607
16	Órgano Judicial	3,937	3,580	1,100	193	158	1,224	4,131	3,738	1,105
17	Procuraduría General de la Nación	3,554	3,845	924	13	14	896	3,567	3,859	924
18	Tribunal Electoral	1,576	1,969	800	862	1,067	808	2,438	3,036	803
19	Procuraduría de la Administración	162	155	1,047	7	10	665	169	165	1,024
20	Fiscalía General Electoral	107	74	1,441	203	231	877	309	305	1,014
21	Tribunal de Cuentas	138	98	1,406	-	-	..	138	98	1,406
22	Fiscalía de Cuentas	147	105	1,403	-	-	..	147	105	1,403
23	Defensoría del Pueblo	189	186	1,014	-	-	..	189	186	1,014
24	Tribunal Administrativo Tributario	99	64	1,539	-	-	..	99	64	1,539
	Asamblea de Representantes	629	629	1,000	-	-	..	629	629	1,000
	<b>SECTOR DESCENTRALIZADO</b>	<b>76,535</b>	<b>63,929</b>	<b>1,197</b>	<b>8,118</b>	<b>10,016</b>	<b>811</b>	<b>84,653</b>	<b>73,945</b>	<b>1,145</b>
	<b>INSTITUCIONES DESCENTRALIZADAS</b>	<b>59,840</b>	<b>46,260</b>	<b>1,294</b>	<b>6,666</b>	<b>8,465</b>	<b>787</b>	<b>66,506</b>	<b>54,725</b>	<b>1,215</b>
1	Autoridad Nacional de Ingreso Público	404	451	897	119	112	1,063	523	563	930
2	Autoridad del Tránsito y Transporte Terrestre	500	726	688	132	203	650	632	929	680
3	Autoridad Nacional de los Servicios Públicos	532	393	1,355	-	-	..	532	393	1,355
4	Autoridad Nacional del Ambiente	923	1,041	887	185	210	881	1,108	1,251	886
5	Caja de Seguro Social	35,918	24,943	1,440	1,318	1,153	1,143	37,236	26,096	1,427
6	Autoridad de Protección al Consumidor y Defensa de la Competencia	367	423	868	74	79	932	441	502	878
7	Sistema de Ahorro y Capitalización	33	17	1,913	11	10	1,121	44	27	1,619
8	Instituto para la Formación y Aprovechamiento de Recursos Humanos	366	520	704	101	159	635	467	679	688
9	Instituto de Investigación Agropecuaria de Panamá	307	550	557	5	12	448	312	562	555
10	Instituto Nacional de Cultura	664	799	832	265	242	1,095	930	1,041	893
11	Instituto Panameño de Deportes	270	462	583	272	475	572	541	937	578
12	Instituto Nal. de Formación Profesional y Capacitación para el Desarrollo Humano	290	408	712	61	100	613	352	508	692
13	Instituto Panameño de Rehabilitación Especial	1,612	1,694	952	59	69	852	1,671	1,763	948
14	Autoridad de Innovación Gubernamental	268	126	2,124	7	1	7,250	275	127	2,165
15	Instituto Panameño Autónomo Cooperativo	228	313	728	26	37	701	254	350	726
16	Autoridad de Turismo de Panamá	227	268	849	48	35	1,364	275	303	908
17	Instituto Conmemorativo Gorgas	261	214	1,219	36	61	590	297	275	1,080

**Cuadro No.10 SUELDO BRUTO MENSUAL Y NÚMERO DE FUNCIONARIOS, PERMANENTES Y EVENTUALES, EN EL SECTOR PÚBLICO:  
FEBRERO DE 2014 (Conclusión)**

No.	ENTIDAD	PERMANENTES			EVENTUALES 2/			TOTALES		
		SUELDO BRUTO 1/ (en miles de B./) (1)	FUNCIONARIOS (2)	SUELDO PROMEDIO (en Balboas) (3)=(1)/(2)*1000	SUELDO BRUTO (en miles de B./) (4)	FUNCIONARIOS (5)	SUELDO PROMEDIO (en Balboas) (6)=(4)/(5)*1000	SUELDO BRUTO (en miles de B./) (7)=(1+4)	FUNCIONARIOS (8)=(2+5)	SUELDO PROMEDIO (en Balboas) (9)=(7)/(8)*1000
18	Registro Público de Panamá	572	693	825	4	2	2,000	576	695	829
19	Universidad Autónoma de Chiriquí	1,920	1,205	1,593	232 b/	113	2,056	2,152	1,318	1,633
20	Universidad de Panamá	6,493	4,046	1,605	2,708	4,289	631	9,201	8,335	1,104
21	Universidad Especializada de Las Américas	449	387	1,159	383	448	854	831	835	996
22	Universidad Tecnológica de Panamá	3,468	2,451	1,415	182	289	631	3,650	2,740	1,332
23	Universidad Marítima Internacional de Panamá	244	160	1,528	-	-	..	244	160	1,528
24	Sistema Estatal de Radio	280	336	834	-	-	..	280	336	834
25	Autoridad Panameña de Seguridad de Alimentos	288	296	972	6	12	521	294	308	955
26	Dirección General de Contratación	131	92	1,424	-	-	..	131	92	1,424
27	Secretaría Nacional de Ciencia, Tecnología e Innovación	157	91	1,724	-	-	..	157	91	1,724
28	Autoridad de los Recursos Acuáticos	356	354	1,005	17	23	727	373	377	988
29	Tribunal de Contrataciones Públicas	70	49	1,435	-	-	..	70	49	1,435
30	Autoridad de la Micro, Pequeña y Mediana Empresa	89	49	1,815	254	120	2,120	343	169	2,032
31	Zona Franca del Barú	10	13	807	0	1	373	11	14	776
32	Secretaría Nacional de Discapacidad	147	155	951	-	-	..	147	155	951
33	Autoridad Nacional de Aduana	874	1,328	658	138	195	708	1,012	1,523	665
34	Instituto Nacional de la Mujer	83	98	851	17	11	1,570	101	109	924
35	Secretaría Nacional de Niñez, Adolescencia y Familia	161	179	900	4	4	1,100	166	183	905
36	Autoridad Nacional de Administración de Tierras	778	851	914	-	-	..	778	851	914
37	Autoridad de Pasaporte de Panamá	44	51	865	-	-	..	44	51	865
38	Autoridad de Transparencia	54	28	1,916	-	-	..	54	28	1,916
	<b>EMPRESAS PÚBLICAS</b>	<b>9,515</b>	<b>11,569</b>	<b>822</b>	<b>1,151</b>	<b>1,133</b>	<b>1,016</b>	<b>10,666</b>	<b>12,702</b>	<b>840</b>
39	Autoridad Marítima de Panamá	1,612	1,589	1,014	-	-	..	1,612	1,589	1,014
40	Bingos Nacionales	22	40	560	-	-	..	22	40	560
41	Autoridad Aeronáutica Civil	765	724	1,056	39	22	1,752	803	746	1,077
42	Aeropuerto Internacional de Tocumen	1,130	1,098	1,029	-	-	..	1,130	1,098	1,029
43	Instituto de Acueductos y Alcantarillados Nacionales	1,919	2,503	767	551	363	1,518	2,470	2,866	862
44	Instituto de Mercadeo Agropecuario	232	271	857	251	437	575	484	708	683
45	Empresa de Transmisión Eléctrica, S.A.	673 g/	380	1,772	-	-	..	673	380	1,772
46	Lotería Nacional de Beneficencia	1,009	1,710	590	265	265	999	1,274	1,975	645
47	Zona Libre de Colón	498	668	745	45	46	969	543	714	760
48	Empresa de Generación Eléctrica, S. A.	41	25	1,657	-	-	..	41	25	1,657
49	Agencia del Área Económica Especial Panamá Pacífico	138	91	1,521	-	-	..	138	91	1,521
50	Autoridad de Aseo Urbano y Domiciliario	1,439	2,457	586	-	-	..	1,439	2,457	586
51	Empresa Nacional de Autopista, S.A.	37	13	2,840	-	-	..	37	13	2,840
	<b>INTERMEDIARIOS FINANCIEROS</b>	<b>7,179</b>	<b>6,100</b>	<b>1,177</b>	<b>302</b>	<b>418</b>	<b>723</b>	<b>7,482</b>	<b>6,518</b>	<b>1,148</b>
52	Superintendencia de Bancos	580	379	1,531	-	-	..	580	379	1,531
53	Banco de Desarrollo Agropecuario	488	635	769	73	103	713	562	738	761
54	Banco Hipotecario Nacional	105	292	358	8	10	785	112	302	372
55	Banco Nacional de Panamá	3,743	2,913	1,285	140	183	765	3,883	3,096	1,254
56	Caja de Ahorros	1,869	1,607	1,163	33	53	626	1,903	1,660	1,146
57	Superintendencia del Mercado de Valores	170	86	1,975	-	-	..	170	86	1,975
58	Instituto de Seguro Agropecuario	143	131	1,092	48	69	693	191	200	954
59	Superintendencia de Seguros	81	57	1,416	-	-	..	81	57	1,416
	<b>TOTAL DEL SECTOR PÚBLICO</b>	<b>187,506</b>	<b>183,331</b>	<b>1,023</b>	<b>15,930</b>	<b>20,223</b>	<b>788</b>	<b>203,436</b>	<b>203,554</b>	<b>999</b>

1/ No se incluye pago correspondiente a vigencias expiradas.

2/ Incluye empleados transitorios y contingentes.

a/ Incluye el pago de vacaciones de la primera quincena de marzo de 2014, por B/.1.4 millones.

b/ Incluye pago a personal eventual por B/.200,009.96 correspondiente a planillas adicionales de salarios.

g/ Incluye pago por B/.2,834.52 a 134 meteorólogos.

(-) Cantidad nula o cero.

(..) Dato no aplicable

**Cuadro No.11 SUELDO BRUTO MENSUAL Y NÚMERO DE FUNCIONARIOS, PERMANENTES Y EVENTUALES, EN EL SECTOR PÚBLICO:  
ENERO DE 2015**

No.	ENTIDAD	PERMANENTES			EVENTUALES 2/			TOTALES		
		SUELDO BRUTO 1/ (en miles de B/.)	FUNCIONARIOS	SUELDO PROMEDIO (en Balboas) (3)=(1)/(2)*1000	SUELDO BRUTO (en miles de B/.)	FUNCIONARIOS	SUELDO PROMEDIO (en Balboas) (6)=(4)/(5)*1000	SUELDO BRUTO (en miles de B/.)	FUNCIONARIOS	SUELDO PROMEDIO (en Balboas) (9)=(7)/(8)*1000
		(1)	(2)	(3)	(4)	(5)	(6)	(7)=(1+4)	(8)=(2+5)	(9)
	<b>GOBIERNO CENTRAL</b>	<b>123,496</b>	<b>120,169</b>	<b>1,028</b>	<b>4,102</b>	<b>3,696</b>	<b>1,110</b>	<b>127,598</b>	<b>123,865</b>	<b>1,030</b>
1	Asamblea Nacional	1,790	1,611	1,111	-	-	..	1,790	1,611	1,111
2	Contraloría General	3,728	2,708	1,377	585	621	942	4,313	3,329	1,296
3	Presidencia	1,639	1,941	844	-	-	..	1,639	1,941	844
	Servicio de Protección Institucional (SPI)	1,340	1,460	918	2	4	523	1,342	1,464	917
4	Gobierno	1,804	2,858	631	89	51	1,743	1,893	2,909	651
5	Seguridad Pública	23,208	25,918	895	562	434	1,296	23,771	26,352	902
6	Relaciones Exteriores	606	568	1,067	7	4	1,723	613	572	1,071
7	Educación	50,881	46,070	1,104	1,451	1,492	973	52,332	47,562	1,100
8	Comercio e Industrias	681	787	866	-	-	..	681	787	866
9	Obras Públicas	1,516	2,499	607	22	19	1,133	1,538	2,518	611
10	Desarrollo Agropecuario	2,132	2,097	1,017	-	-	..	2,132	2,097	1,017
11	Salud	18,363	14,842	1,237	-	-	..	18,363	14,842	1,237
12	Trabajo y Desarrollo Laboral	688	898	766	300	186	1,613	988	1,084	911
13	Vivienda y Ordenamiento Territorial	741	1,070	692	-	-	..	741	1,070	692
14	Economía y Finanzas	2,670	2,477	1,078	570	380	1,501	3,241	2,857	1,134
15	Desarrollo Social	923	1,511	611	-	-	..	923	1,511	611
16	Órgano Judicial	4,084	3,598	1,135	313	168	1,866	4,397	3,766	1,168
17	Procuraduría General de la Nación	3,715	3,996	930	6	7	854	3,721	4,003	929
18	Tribunal Electoral	1,463	1,905	768	194	330	588	1,657	2,235	741
19	Procuraduría de la Administración	160	154	1,037	-	-	..	160	154	1,037
20	Fiscalía General Electoral	143	101	1,418	-	-	..	143	101	1,418
21	Tribunal de Cuentas	136	95	1,436	-	-	..	136	95	1,436
22	Fiscalía de Cuentas	143	101	1,413	-	-	..	143	101	1,413
23	Defensoría del Pueblo	195	190	1,025	-	-	..	195	190	1,025
24	Tribunal Administrativo Tributario	103	69	1,486	-	-	..	103	69	1,486
	Asamblea de Representantes	645	645	1,000	-	-	..	645	645	1,000
	<b>SECTOR DESCENTRALIZADO</b>	<b>77,797</b>	<b>63,947</b>	<b>1,217</b>	<b>5,489</b>	<b>7,043</b>	<b>779</b>	<b>83,286</b>	<b>70,990</b>	<b>1,173</b>
	<b>INSTITUCIONES DESCENTRALIZADAS</b>	<b>60,832</b>	<b>46,442</b>	<b>1,310</b>	<b>5,079</b>	<b>6,513</b>	<b>780</b>	<b>65,911</b>	<b>52,955</b>	<b>1,245</b>
1	Autoridad del Tránsito y Transporte Terrestre	557	803	693	101	106	955	658	909	724
2	Autoridad Nacional de los Servicios Públicos	516	383	1,347	-	-	..	516	383	1,347
3	Autoridad Nacional del Ambiente	1,199	1,354	886	-	-	..	1,199	1,354	886
4	Caja de Seguro Social	35,657	24,686	1,444	1,420	1,185	1,198	37,077	25,871	1,433
5	Autoridad de Protección al Consumidor y Defensa de la Competencia	359	408	880	46	26	1,762	405	434	933
6	Sistema de Ahorro y Capitalización	31	20	1,559	12	12	975	43	32	1,340
7	Instituto para la Formación y Aprovechamiento de Recursos Humanos	358	494	725	-	-	..	358	494	725
8	Instituto de Investigación Agropecuaria de Panamá	299	527	567	5	12	448	304	539	564
9	Instituto Nacional de Cultura	764	934	818	-	-	..	764	934	818
10	Instituto Panameño de Deportes	272	452	601	-	-	..	272	452	601
11	Instituto Nal. de Formación Profesional y Capacitación para el Desarrollo Humano	279	402	694	-	-	..	279	402	694
12	Instituto Panameño de Habilitación Especial	1,996	1,728	1,155	24	11	2,221	2,020	1,739	1,162
13	Autoridad de Innovación Gubernamental	206	114	1,811	-	-	..	206	114	1,811
14	Instituto Panameño Autónomo Cooperativo	201	278	724	28	39	711	229	317	722
15	Autoridad de Turismo de Panamá	248	277	894	34	38	889	281	315	893
16	Instituto Conmemorativo Gorgas	271	220	1,230	61	59	1,026	331	279	1,187
17	Registro Público de Panamá	550	657	837	-	-	..	550	657	837

Cuadro No.11 SUELDO BRUTO MENSUAL Y NÚMERO DE FUNCIONARIOS, PERMANENTES Y EVENTUALES, EN EL SECTOR PÚBLICO:  
ENERO DE 2015 (Conclusión)

No.	ENTIDAD	PERMANENTES			EVENTUALES 2/			TOTALES		
		SUELDO BRUTO 1/ (en miles de B/.) (1)	FUNCIONARIOS (2)	SUELDO PROMEDIO (en Balboas) (3)=(1)/(2)*1000	SUELDO BRUTO (en miles de B/.) (4)	FUNCIONARIOS (5)	SUELDO PROMEDIO (en Balboas) (6)=(4)/(5)*1000	SUELDO BRUTO (en miles de B/.) (7)=(1+4)	FUNCIONARIOS (8)=(2+5)	SUELDO PROMEDIO (en Balboas) (9)=(7)/(8)*1000
18	Universidad Autónoma de Chiriquí	2,017	1,369	1,474	259	431	600	2,276	1,800	1,264
19	Universidad de Panamá	7,355	4,420	1,664	2,814	4,150	678	10,170	8,570	1,187
20	Universidad Especializada de Las Américas	437	392	1,115	120	179	669	557	571	975
21	Universidad Tecnológica de Panamá	3,491	2,380	1,467	61	170	357	3,552	2,550	1,393
22	Universidad Marítima Internacional de Panamá	257	173	1,486	-	-	..	257	173	1,486
23	Sistema Estatal de Radio	279	317	879	-	-	..	279	317	879
24	Autoridad Panameña de Seguridad de Alimentos	277	277	1,000	-	-	..	277	277	1,000
25	Dirección General de Contratación	108	81	1,336	-	-	..	108	81	1,336
26	Secretaría Nacional de Ciencia, Tecnología e Innovación	157	89	1,760	-	-	..	157	89	1,760
27	Autoridad de los Recursos Acuáticos	317	330	959	-	-	..	317	330	959
28	Tribunal de Contrataciones Públicas	70	48	1,457	-	-	..	70	48	1,457
29	Autoridad de la Micro, Pequeña y Mediana Empresa	78	60	1,297	95	95	998	173	155	1,114
30	Zona Franca del Barú	9	11	790	-	-	..	9	11	790
31	Secretaría Nacional de Discapacidad	172	173	996	-	-	..	172	173	996
32	Autoridad Nacional de Aduana	897	1,337	671	-	-	..	897	1,337	671
33	Instituto Nacional de la Mujer	79	92	856	-	-	..	79	92	856
34	Secretaría Nacional de Niñez, Adolescencia y Familia	150	179	839	-	-	..	150	179	839
35	Autoridad Nacional de Administración de Tierras	797	861	926	-	-	..	797	861	926
36	Autoridad de Pasaporte de Panamá	80	88	906	-	-	..	80	88	906
37	Autoridad de Transparencia	43	28	1,520	-	-	..	43	28	1,520
	<b>EMPRESAS PÚBLICAS</b>	<b>9,500</b>	<b>11,248</b>	<b>845</b>	<b>184</b>	<b>221</b>	<b>833</b>	<b>9,684</b>	<b>11,469</b>	<b>844</b>
38	Autoridad Marítima de Panamá	1,572	1,502	1,046	-	-	..	1,572	1,502	1,046
39	Bingos Nacionales	22	41	547	-	-	..	22	41	547
40	Autoridad Aeronáutica Civil	834	767	1,088	24	11	2,162	858	778	1,103
41	Aeropuerto Internacional de Tocumen	1,114	917	1,215	-	-	..	1,114	917	1,215
42	Instituto de Acueductos y Alcantarillados Nacionales	1,896	2,543	746	-	-	..	1,896	2,543	746
43	Instituto de Mercado Agropecuario	212	268	789	160 b/	210	763	372	478	778
44	Empresa de Transmisión Eléctrica, S.A.	680 c/	393	1,731	-	-	..	680	393	1,731
45	Lotería Nacional de Beneficencia	1,011	1,599	632	-	-	..	1,011	1,599	632
46	Zona Libre de Colón	478	624	765	-	-	..	478	624	765
47	Empresa de Generación Eléctrica, S. A.	39	22	1,754	-	-	..	39	22	1,754
48	Agencia del Área Económica Especial Panamá Pacífico	153	102	1,495	-	-	..	153	102	1,495
49	Autoridad de Aseo Urbano y Domiciliario	1,460	2,457	594	-	-	..	1,460	2,457	594
50	Empresa Nacional de Autopista, S.A.	30	13	2,274	-	-	..	30	13	2,274
	<b>INTERMEDIARIOS FINANCIEROS</b>	<b>7,465</b>	<b>6,257</b>	<b>1,193</b>	<b>226</b>	<b>309</b>	<b>731</b>	<b>7,691</b>	<b>6,566</b>	<b>1,171</b>
51	Superintendencia de Bancos	622	394	1,579	-	-	..	622	394	1,579
52	Banco de Desarrollo Agropecuario	474	575	825	48	41	1,181	523	616	848
53	Banco Hipotecario Nacional	105	307	342	3	6	548	108	313	346
54	Banco Nacional de Panamá	3,870	3,061	1,264	102	124	823	3,972	3,185	1,247
55	Caja de Ahorros	1,991	1,633	1,219	49	75	659	2,040	1,708	1,194
56	Superintendencia del Mercado de Valores	197	93	2,117	-	-	..	197	93	2,117
57	Instituto de Seguro Agropecuario	117	133	877	23	63	358	139	196	710
58	Superintendencia de Seguros	89	61	1,466	-	-	..	89	61	1,466
	<b>TOTAL DEL SECTOR PÚBLICO</b>	<b>201,293</b>	<b>184,116</b>	<b>1,093</b>	<b>9,591</b>	<b>10,739</b>	<b>893</b>	<b>210,884</b>	<b>194,855</b>	<b>1,082</b>

1/ No se incluye pago correspondiente a vigencias expiradas.

2/ Incluye empleados transitorios y contingentes.

a/ Incluye pago de vacaciones correspondientes a la primera quincena de febrero por B/.1,065,907.56.

b/ Incluye pago adicional por B/.99,785.34.

c/ Incluye pago por B/.2,887.44 a 110 meteorólogos.

(-) Cantidad nula o cero.

(.) Dato no aplicable