



REPÚBLICA DE PANAMÁ
CONTRALORÍA GENERAL DE LA REPÚBLICA

INFORME DE LA PLANILLA DEL SECTOR PÚBLICO
Al 30 de abril de 2021



Julio de 2021

REPÚBLICA DE PANAMÁ
CONTRALORÍA GENERAL DE LA REPÚBLICA

Dirección Nacional de Asesoría Económica y Financiera

GERARDO SOLÍS
Contralor General

DAGOBERTO CORTEZ CASTRO
Subcontralor General

ZENIA VÁSQUEZ DE PALACIOS
Secretaria General

LUIS ENRIQUE QUESADA
Director

HERALDO RÍOS CASTILLO
Subdirector

Unidad de Análisis e Informes Especiales

Asesores Económico-Financieros

Casiano Vergara
Coordinador

Dalia Rodríguez T.
Marisol Q. de Cheng
Otto R. Penso P.
Edilsa Torres E.

ÍNDICE GENERAL

	Pág.
RESUMEN	vi
PLANILLA DEL SECTOR PÚBLICO A ABRIL DE 2021	
1 NÚMERO DE FUNCIONARIOS: ABRIL 2021 Y 2020	1
1.1 SECTOR PÚBLICO	1
1.2 GOBIERNO CENTRAL	2
1.2.1 FUNCIONARIOS PERMANENTES Y EVENTUALES	2
1.2.2 FUNCIONARIOS PERMANENTES	2
1.2.3 FUNCIONARIOS EVENTUALES	3
1.3 SECTOR DESCENTRALIZADO	4
1.3.1 FUNCIONARIOS PERMANENTES Y EVENTUALES	4
1.3.2 FUNCIONARIOS PERMANENTES	4
1.3.3 FUNCIONARIOS EVENTUALES	5
2 SUELDO BRUTO: ABRIL 2021 Y 2020	6
2.1 SECTOR PÚBLICO	6
2.2 GOBIERNO CENTRAL	6
2.2.1 SUELDO BRUTO TOTAL	6
2.2.2 SUELDO BRUTO PERMANENTES	7
2.2.3 SUELDO BRUTO EVENTUALES	7
2.3 SECTOR DESCENTRALIZADO	8
2.3.1 SUELDO BRUTO TOTAL	8
2.3.2 SUELDO BRUTO PERMANENTES	8
2.3.3 SUELDO BRUTO EVENTUALES	9

ÍNDICE DE GRÁFICAS

Pág.

I. PLANILLA DEL SECTOR PÚBLICO NÚMERO DE FUNCIONARIOS A ABRIL DE 2021

GOBIERNO CENTRAL

GRÁFICA No.1	NÚMERO DE FUNCIONARIOS PERMANENTES Y EVENTUALES DEL GOBIERNO CENTRAL: ENERO-ABRIL DE 2021 Y 2020	2
GRÁFICA No.2	NÚMERO DE FUNCIONARIOS PERMANENTES DEL GOBIERNO CENTRAL: ENERO-ABRIL DE 2021 Y 2020	3
GRÁFICA No.3	NÚMERO DE FUNCIONARIOS EVENTUALES DEL GOBIERNO CENTRAL: ENERO-ABRIL DE 2021 Y 2020	3

SECTOR DESCENTRALIZADO

GRÁFICA No.4	NÚMERO DE FUNCIONARIOS PERMANENTES Y EVENTUALES DEL SECTOR DESCENTRALIZADO: ENERO-ABRIL DE 2021 Y 2020	4
GRÁFICA No.5	NÚMERO DE FUNCIONARIOS PERMANENTES DEL SECTOR DESCENTRALIZADO: ENERO-ABRIL DE 2021 Y 2020	5
GRÁFICA No.6	NÚMERO DE FUNCIONARIOS EVENTUALES DEL SECTOR DESCENTRALIZADO: ENERO-ABRIL DE 2021 Y 2020	5

II. SUELDO BRUTO A ABRIL DE 2021

GOBIERNO CENTRAL

GRÁFICA No.7	SUELDO BRUTO DE FUNCIONARIOS PERMANENTES Y EVENTUALES DEL GOBIERNO CENTRAL: ENERO-ABRIL DE 2021 Y 2020	6
GRÁFICA No.8	SUELDO BRUTO DE FUNCIONARIOS PERMANENTES DEL GOBIERNO CENTRAL: ENERO-ABRIL DE 2021 Y 2020	7
GRÁFICA No.9	SUELDO BRUTO DE FUNCIONARIOS EVENTUALES DEL GOBIERNO CENTRAL: ENERO-ABRIL DE 2021 Y 2020	7

SECTOR DESCENTRALIZADO

GRÁFICA No.10	SUELDO BRUTO DE FUNCIONARIOS PERMANENTES Y EVENTUALES DEL SECTOR DESCENTRALIZADO: ENERO-ABRIL DE 2021 Y 2020	8
GRÁFICA No.11	SUELDO BRUTO DE FUNCIONARIOS PERMANENTES DEL SECTOR DESCENTRALIZADO, ENERO-ABRIL DE 2021 Y 2020	9
GRÁFICA No.12	SUELDO BRUTO DE FUNCIONARIOS EVENTUALES DEL SECTOR DESCENTRALIZADO, ENERO-ABRIL DE 2021 Y 2020	9

ÍNDICE DE CUADROS

PLANILLA DEL SECTOR PÚBLICO, A ABRIL DE 2021 Y 2020		Pág.
CUADRO No.1	NÚMERO DE FUNCIONARIOS DEL SECTOR PÚBLICO ENERO-ABRIL: AÑOS 2021 Y 2020	1
CUADRO No.2	SUELDO BRUTO DE LA PLANILLA DEL SECTOR PÚBLICO ENERO-ABRIL: AÑOS 2021 Y 2020	6
CUADRO No.3	NÚMERO DE FUNCIONARIOS PERMANENTES Y EVENTUALES EN EL SECTOR PÚBLICO: ENERO-ABRIL DE 2021	10
CUADRO No.4	SUELDO BRUTO MENSUAL Y ACUMULADO DE FUNCIONARIOS PERMANENTES Y EVENTUALES EN EL SECTOR PÚBLICO: ENERO-ABRIL DE 2021	12
CUADRO No.5	NÚMERO DE FUNCIONARIOS PERMANENTES Y EVENTUALES EN EL SECTOR PÚBLICO: ENERO-ABRIL DE 2020	14
CUADRO No.6	SUELDO BRUTO MENSUAL Y ACUMULADO DE FUNCIONARIOS PERMANENTES Y EVENTUALES DEL SECTOR PÚBLICO: ENERO-ABRIL DE 2020	16
CUADRO No.7	SUELDO BRUTO MENSUAL Y NÚMERO DE FUNCIONARIOS, PERMANENTES Y EVENTUALES, EN EL SECTOR PÚBLICO: ABRIL DE 2021	18
CUADRO No.8	DIFERENCIAS EN EL SUELDO BRUTO MENSUAL Y NÚMERO DE FUNCIONARIOS, PERMANENTES Y EVENTUALES, EN EL SECTOR PÚBLICO: ABRIL 2021-MARZO 2021	20
CUADRO No.9	DIFERENCIAS EN EL SUELDO BRUTO MENSUAL Y NÚMERO DE FUNCIONARIOS, PERMANENTES Y EVENTUALES, EN EL SECTOR PÚBLICO: ABRIL 2021-ABRIL 2020	22
CUADRO No.10	SUELDO BRUTO MENSUAL Y NÚMERO DE FUNCIONARIOS PERMANENTES Y EVENTUALES, EN EL SECTOR PÚBLICO: ABRIL DE 2020	24
CUADRO No.11	SUELDO BRUTO MENSUAL Y NÚMERO DE FUNCIONARIOS, PERMANENTES Y EVENTUALES, EN EL SECTOR PÚBLICO: MARZO DE 2021	26

RESUMEN PLANILLA DEL SECTOR PÚBLICO ABRIL 2021

La planilla del Sector Público registra en abril de 2021, un total de 245,852 funcionarios y un sueldo bruto de B/.389.7 millones.

1. El total de funcionarios se descomponen en 223,639 permanentes y 22,213 eventuales. De acuerdo al sector, 157,004 corresponden al Gobierno Central y 88,848 al Sector Descentralizado.
2. Del total del sueldo bruto (B/.389.7 millones), B/.363.5 millones corresponden a permanentes y B/.26.2 millones a eventuales. En la composición por sector B/.246.7 millones pertenecen al Gobierno Central y B/.143 millones al Sector Descentralizado.
3. Comparado con el mes anterior, en abril de 2021 se registró un aumento de 4,158 funcionarios, producto del aumento de 3,083 funcionarios eventuales y de 1,075 en los funcionarios permanentes. En el total de aumentos se destacan las siguientes instituciones: el Ministerio de Educación con 1,837, la Asamblea Nacional de Diputados con 1,408, el Ministerio de Salud con 718, la Procuraduría General de la Nación con 127, la Universidad Tecnológica de Panamá con 116, el Ministerio de Desarrollo Agropecuario con 62, la Caja de Seguro Social con 50, el Instituto Panameño de Habilitación Especial con 38, el Ministerio de Gobierno con 37, el Ministerio de Cultura con 36, el Instituto Panameño de Deportes con 24, el Banco Nacional de Panamá con 24 y la Contraloría General de la República con 20.
4. La planilla de abril de 2021, con respecto a marzo de 2021, registró un aumento de B/.7.8 millones en el sueldo bruto (2%); correspondiente a un aumento de B/.4.7 millones en eventuales (21.9%) y de B/.3.1 millones en permanentes (0.9%).
5. Al comparar la planilla de abril de 2021 con abril de 2020, se observa un aumento de 10,834 funcionarios (4.6%), desglosados en un aumento de 7,182 funcionarios permanentes (3.3%) y de 3,652 funcionarios eventuales (19.7%).
6. Las instituciones con mayores aumentos de funcionarios son las siguientes: el Ministerio de Salud con 2,872, el Ministerio de Educación con 1,413, la Procuraduría General de la Nación con 618, el Ministerio del Ambiente 376, el Ministerio de Seguridad Pública con 247, la Caja de Ahorros con 232, la Universidad Autónoma de Chiriquí con 167, la Empresa de Transmisión Eléctrica, S.A. con 134 y la Autoridad Marítima de Panamá con 121.
7. Igualmente, con respecto a abril de 2021, la planilla de abril de 2020 reflejó un aumento de B/.15.4 millones (4.1%) en el sueldo bruto, desglosados en un aumento de B/.11.8 millones (3.4%) en funcionarios permanentes y B/.3.6 millones (16.2%) en funcionarios eventuales. Este aumento de sueldo bruto en la planilla es provocado en gran medida por incrementos producto de ajustes salariales en las áreas de educación y en el sector salud para atender la emergencia sanitaria declarada en el país por la pandemia COVID-19.
8. Recomendamos que la contratación del personal a laborar en el Estado, se dé en el marco de lo estrictamente necesario para el cumplimiento de los objetivos, los planes estratégicos institucionales, los programas de trabajo, requerimientos reales orientados a aumentar su productividad y el logro de las metas que tiene cada institución pública, en cumplimiento a las normas y disposiciones administrativas que guarden el ordenamiento institucional.

PLANILLA DEL SECTOR PÚBLICO: ABRIL DE 2021

El presente Informe de la Planilla del Sector Público contiene el número de funcionarios y los montos salariales pagados en abril de 2021 y su comparación con el mes anterior y con abril de 2020. También presenta el número promedio de funcionarios a abril de 2021 comparado con el promedio a abril de 2020 y el monto acumulado de salarios pagados a abril de 2021 y su comparación con el acumulado a abril de 2020. La fuente de esta información la constituyen los registros centrales de pago de la Contraloría General de la República y los informes de planillas remitidos por las Instituciones, cuyos pagos no se procesan en esta Institución.

Es importante destacar que de 91 entidades que componen el Sector Público, la planilla se presenta con 89 entidades (dos no están operando). La distribución de las 89 entidades se presenta de la siguiente manera: 26 del Gobierno Central, 39 de las Instituciones Descentralizadas, 16 de las Empresas Públicas y 8 Intermediarios Financieros. La misma excluye a la Autoridad del Canal de Panamá, patronatos y los municipios con excepción del pago a los Representantes de Corregimiento. Igualmente se excluyen los pagos por horas extras, vigencias expiradas, décimo tercer mes, gastos de representación, jubilaciones y funcionarios eventuales de proyectos de inversión.

En abril de 2021, la planilla registró un total de 245,852 funcionarios, con un pago de B/.389.7 millones de sueldo bruto (Ver Cuadros No.1 y No.2). A continuación el desglose de esta planilla en número de funcionarios y sueldo bruto pagado.

1. NÚMERO DE FUNCIONARIOS: ABRIL 2021 Y 2020

1.1 SECTOR PÚBLICO

La planilla de abril de 2021, registró un total de 245,852 funcionarios, de los cuales 223,639 son permanentes y 22,213 son eventuales (Ver Cuadro No.7).

De este total (245,852 funcionarios en abril de 2021), 157,004 corresponden al Gobierno Central y 88,848 al Sector Descentralizado.

Con respecto a marzo de 2021, la planilla pagada aumento en 4,158 funcionarios, con un aumento de B/.7.8 millones (Ver Cuadro No.8).

En comparación a abril de 2020, la planilla pagada del Sector Público registró un aumento de 10,834 funcionarios (4.6%), desglosados en un aumento de 7,182 funcionarios permanentes (3.3%) y 3,652 funcionarios eventuales (19.7 %) (Ver Cuadros No.1 y 9).

**Cuadro No.1 NÚMERO DE FUNCIONARIOS DEL SECTOR PÚBLICO
ENERO-ABRIL: AÑOS 2021 y 2020**

CONDICIÓN	2021	2020	DIFERENCIA	VARIACIÓN PORCENTUAL
Enero	231,191	223,816	7,375	3.3
Febrero	237,393	230,630	6,763	2.9
Marzo	241,694	233,218	8,476	3.6
Abril	245,852	235,018	10,834	4.6
Total	956,130	922,682	33,448	3.6
Promedio	239,033	230,671	8,362	

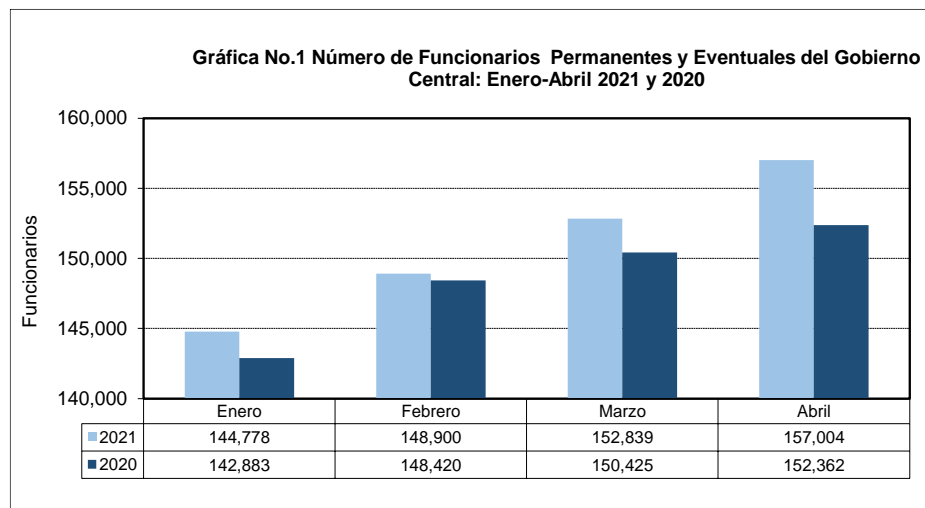
1.2 GOBIERNO CENTRAL

1.2.1 Funcionarios Permanentes y Eventuales

Al comparar abril de 2021 con respecto a marzo de 2021, en el Gobierno Central se observa un aumento neto de 4,165 funcionarios (2.7%) en la planilla pagada (Ver Cuadro No.8).

En abril de 2021, el Gobierno Central registró un aumento neto de 4,642 funcionarios, con respecto al mismo mes del 2020 (Ver Grafica No.1 y Cuadro No.9).

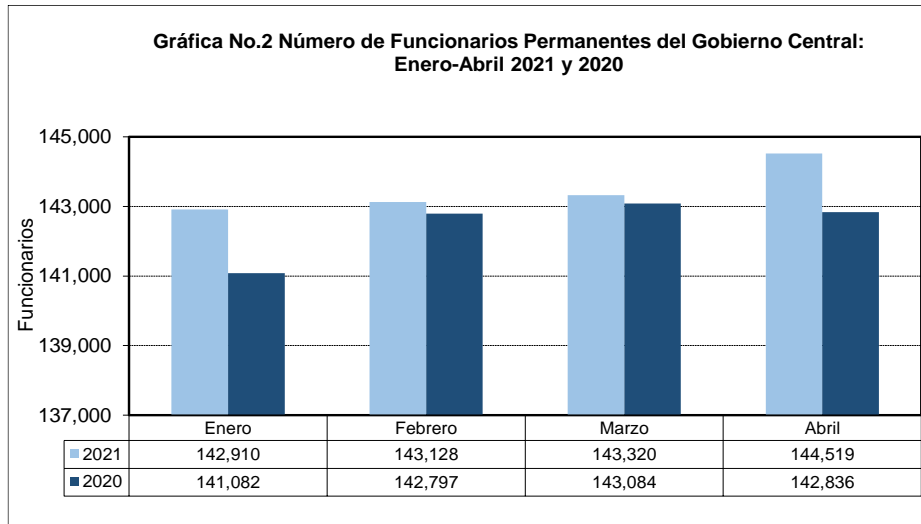
En las instituciones que aumentaron el número total de funcionarios en abril de 2021 con respecto a abril 2020 están fundamentalmente: el Ministerio de Salud con 2,872, el Ministerio de Educación con 1,413, la Procuraduría General de la Nación con 618, el Ministerio del Ambiente con 376, el Ministerio de Seguridad Pública con 247, el Ministerio de Obras Públicas con 66, el Ministerio de Desarrollo Agropecuario con 61, la Fiscalía General Electoral con 34, el Ministerio de Relaciones Exteriores con 34, el Ministerio de Economía y Finanzas con 32, el Tribunal Electoral con 29, la Defensoría del Pueblo con 23 y el Ministerio de Comercio e Industrias con 21(Ver Cuadro No.9).



1.2.2 Funcionarios Permanentes

Con respecto a marzo de 2021, la planilla de abril de 2021, refleja un aumento neto de 1,199 funcionarios (0.8%) (Ver Cuadro No.8).

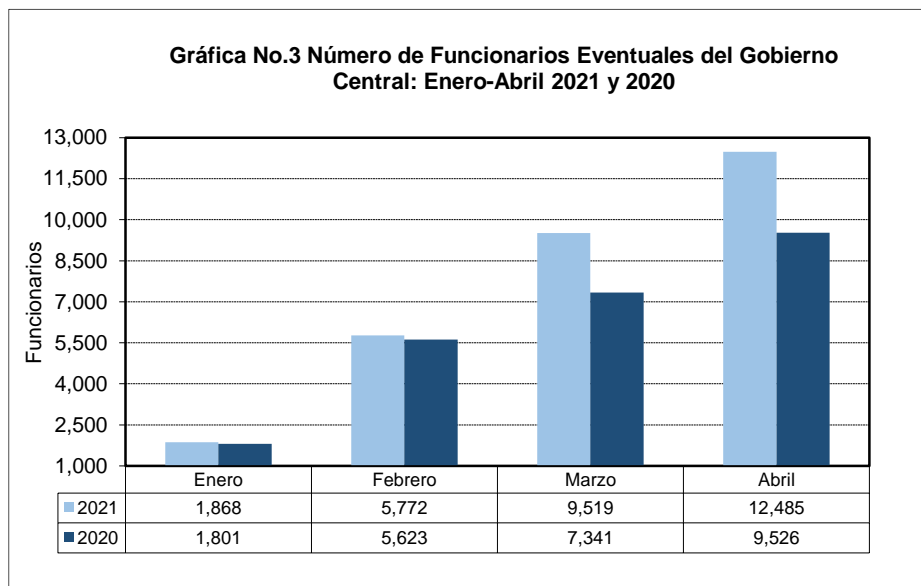
Al comparar el número total de funcionarios permanentes en abril de 2021 con abril de 2020, se refleja un aumento neto de 1,683 funcionarios (1.2%) (Ver Gráfica No.2). Este aumento se ubica, fundamentalmente en las siguientes Instituciones: el Ministerio de Educación con 896, la Procuraduría General de la Nación con 618, el Ministerio de Ambiente con 374, el Ministerio de Seguridad Pública con 315, la Asamblea Nacional de Diputados con 141, la Fiscalía General Electoral con 42, el Ministerio de Relaciones Exteriores con 33, el Ministerio de Obras Públicas con 30, el Ministerio de Comercio e Industrias con 21 y la Fiscalía General de Cuentas con 12 (Ver Cuadro No.9).



1.2.3 Funcionarios Eventuales

Con respecto a marzo de 2021, la planilla de abril de 2021 refleja un aumento de 2,966 funcionarios en el Gobierno Central (Ver Cuadro No.8).

El total de funcionarios eventuales del Gobierno Central de abril de 2021 respecto a abril 2020, registró un aumento de 2,959 funcionarios (31.1%), fundamentalmente por el aumento en las siguientes instituciones: Ministerio de Salud con 3,030, el Ministerio de Educación con 517, el Ministerio de Desarrollo Agropecuario con 103, el Ministerio de Economía y Finanzas con 52, el Tribunal Electoral con 47, el Ministerio de Obras Públicas con 36, la Contraloría General de la República con 28, la Defensoría del Pueblo con 19, el Ministerio de Trabajo y Desarrollo Laboral con 17 y el Ministerio de Cultura con 12 (Ver Cuadro No.9).



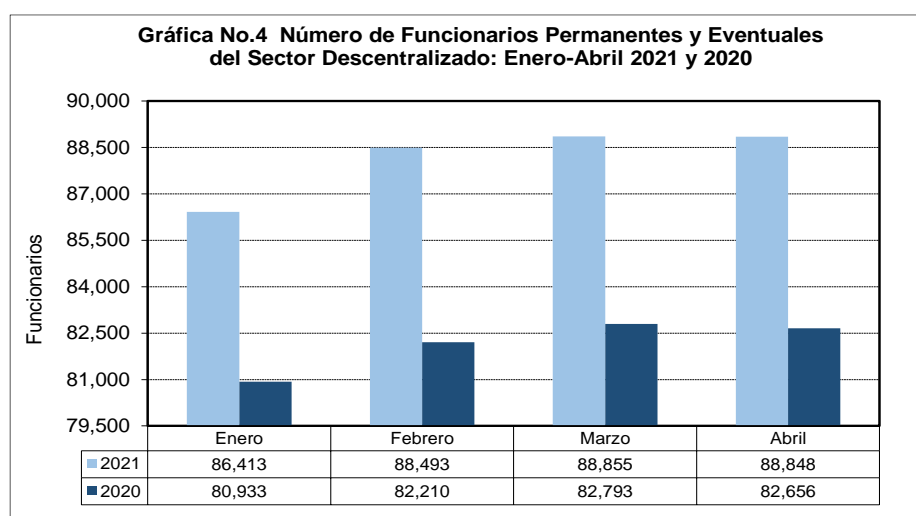
1.3. SECTOR DESCENTRALIZADO

1.3.1 Funcionarios Permanentes y Eventuales

Al 30 de abril de 2021, la planilla pagada del Sector Descentralizado presentó un total de 88,848 funcionarios entre eventuales y permanentes, de los cuales 63,315 son funcionarios de las Instituciones Descentralizadas, 18,078 de las Empresas Públicas y 7,455 de los Intermediarios Financieros (Ver Cuadro No.7).

Con respecto a marzo de 2021, la planilla de abril de 2021 refleja una disminución de 7 funcionarios en el Sector Descentralizado (Ver Cuadro No.8).

Al comparar el número de funcionarios de abril de 2021 con abril de 2020, se observa un aumento de 6,192 funcionarios (7.5%) (Ver Cuadro No.9 y Gráfica N.4).



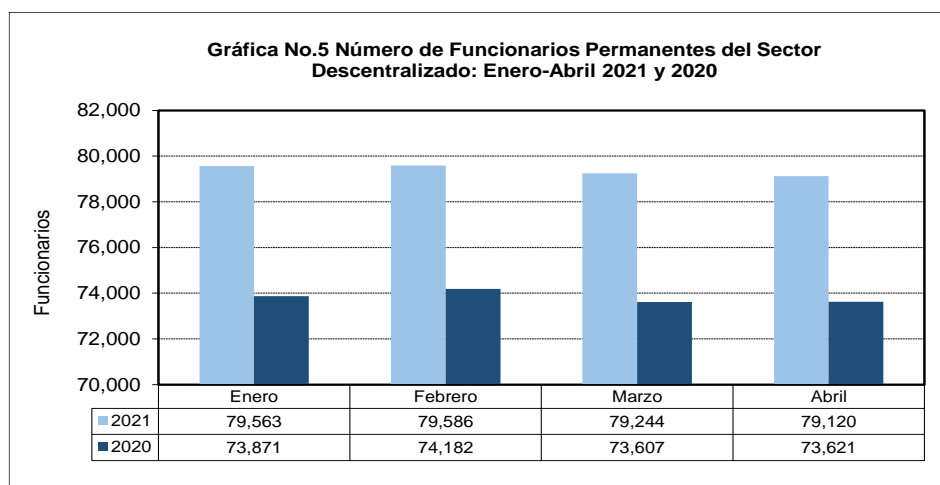
1.3.2 Funcionarios Permanentes

Con respecto a marzo de 2021, la planilla pagada de abril de 2021 refleja una disminución de 124 funcionarios en el Sector Descentralizado (Ver Cuadro No.8).

La planilla pagada de funcionarios permanentes mostró un aumento de 5,499 funcionarios (7.5%) de abril de 2021 con respecto a abril de 2020 (Ver Cuadro No.9 y Gráfica No.5).

Del total de funcionarios permanentes del Sector Descentralizado (79,120) en la planilla de abril de 2021, el 69.5% corresponden a las Instituciones Descentralizadas, el 21.5% de las Empresas Públicas y 9% de los Intermediarios Financieros (Ver Cuadro No.7).

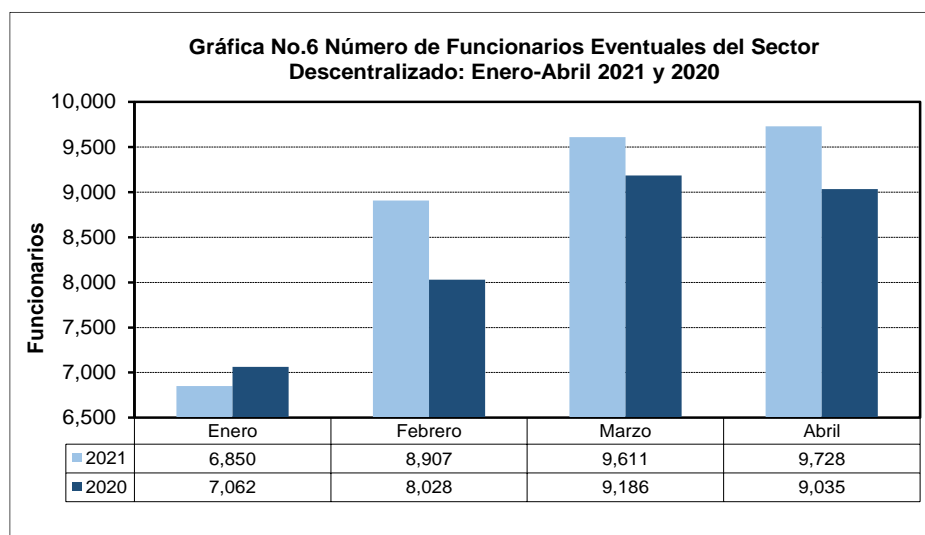
Las instituciones que presentaron un aumento en el número de funcionarios permanentes en la planilla pagada de abril de 2021 con respecto a abril de 2020 fueron: la Caja de Ahorros con 252, el Instituto Panameño de Deportes con 208, la Universidad de Panamá con 168, la Empresa de Transmisión Eléctrica, S.A. con 134, el Instituto de Mercadeo Agropecuario con 60, la Universidad Especializada de la Américas con 54, la Autoridad Marítima de Panamá con 38, el Instituto Panameño de Habilitación Especial con 38 y el Banco de Desarrollo Agropecuario con 36 (Ver Cuadro No.9).



1.3.3 Funcionarios Eventuales

Al comparar la planilla de abril respecto al mes anterior, ésta presentó un aumento de 117 funcionarios; en donde las Instituciones Descentralizadas aumentaron en 69, las Empresas Públicas y los Intermediarios Financieros en 24 funcionarios (Ver Cuadro No.8).

El número de funcionarios eventuales para abril de 2021, con respecto al mismo mes de 2020 presentó un aumento de 693 funcionarios (7.7%); las Instituciones Descentralizadas aumentaron en 631, las Empresas Públicas y los Intermediarios Financieros en 31. Las instituciones que aumentaron fueron: la Caja de Seguro Social con 704, la Universidad Autónoma de Chiriquí con 206, la Autoridad Marítima de Panamá con 83, el Instituto para la Formación y Aprovechamiento de los Recursos Humanos con 59, Instituto Panameño de Habilitación Especial con 45, el Banco de Desarrollo Agropecuario con 43, el Instituto Panameño Autónomo Cooperativo con 39, la Autoridad Nacional de Aduanas con 32 y la Zona Libre de Colón con 29 (Ver Cuadro No.9).



2. SUELDO BRUTO: ABRIL 2021 Y 2020

2.1 SECTOR PÚBLICO

El Sueldo Bruto acumulado de la planilla del Sector Público a abril de 2021 totalizó B/.389.7 millones, de los cuales B/.363.5 millones corresponden a funcionarios permanentes y B/.26.2 millones a funcionarios eventuales (Ver Cuadro No.2 y No.7).

**Cuadro No.2 SUELDO BRUTO DE LA PLANILLA DEL SECTOR PÚBLICO
ENERO-ABRIL: AÑOS 2021 y 2020
(En miles de B/.)**

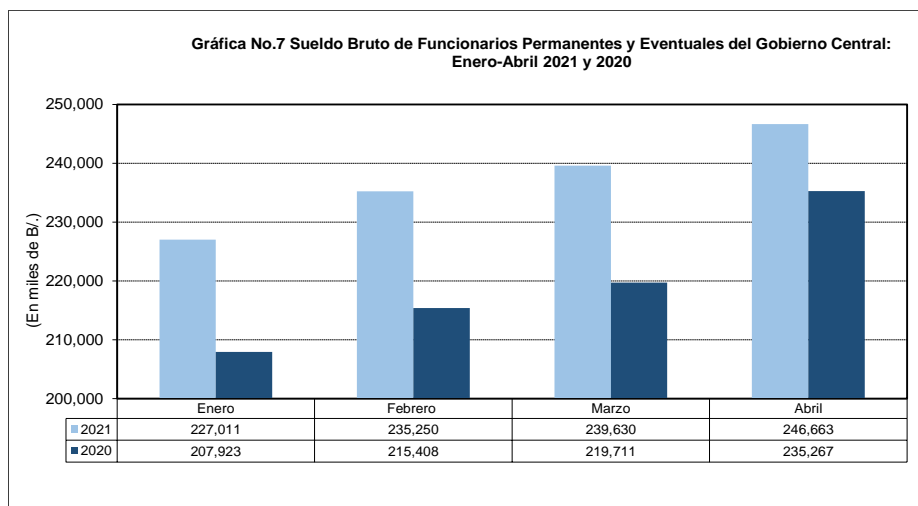
CONDICIÓN	2021	2020	DIFERENCIA	VARIACIÓN PORCENTUAL
Enero	364,945	339,163	25,782	7.6
Febrero	376,757	347,061	29,696	8.6
Marzo	381,882	358,427	23,455	6.5
Abril	389,699	374,251	15,448	4.1
Total	1,513,283	1,418,902	94,382	6.7
Promedio	378,321	354,725	23,595	

Desglosado por Sector, el monto de la planilla de abril 2021 (B/.389.7 millones) comprende B/.246.7 millones pagados a funcionarios del Gobierno Central y B/.143 millones a funcionarios del Sector Descentralizado (Ver Cuadro No.7).

2.2 GOBIERNO CENTRAL

2.2.1 Sueldo Bruto Total

La participación del Gobierno Central en el monto de la Planilla del Sector Público para abril de 2021 es de 63.3% (B/.246.7 millones) (Ver Cuadro No.7).



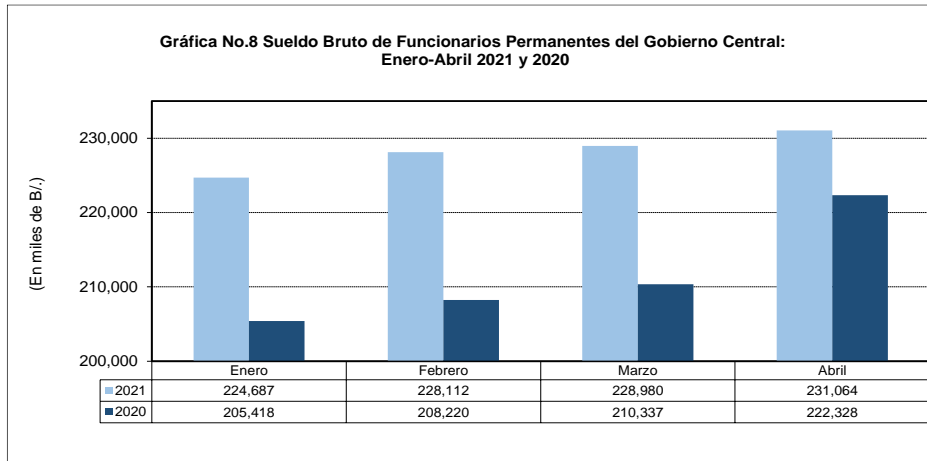
El Sueldo Bruto pagado en la Planilla del Gobierno Central de abril de 2021, con respecto a marzo de 2021, aumentó en B/.7 millones (2.9%) (Ver Cuadro No.8).

La planilla del Gobierno Central para abril de 2021 con respecto a abril de 2020, aumentó en B/.11.4 millones al pasar de B/.235.3 millones a B/.246.7 millones en el 2021 (Ver Cuadro No.9).

2.2.2 Sueldo Bruto Permanentes

Al ser comparado con el mes anterior, el Sueldo Bruto de los funcionarios permanentes del Gobierno Central de abril de 2021, aumentó en B/.2.1 millones (0.9%) (Ver Cuadro No.8).

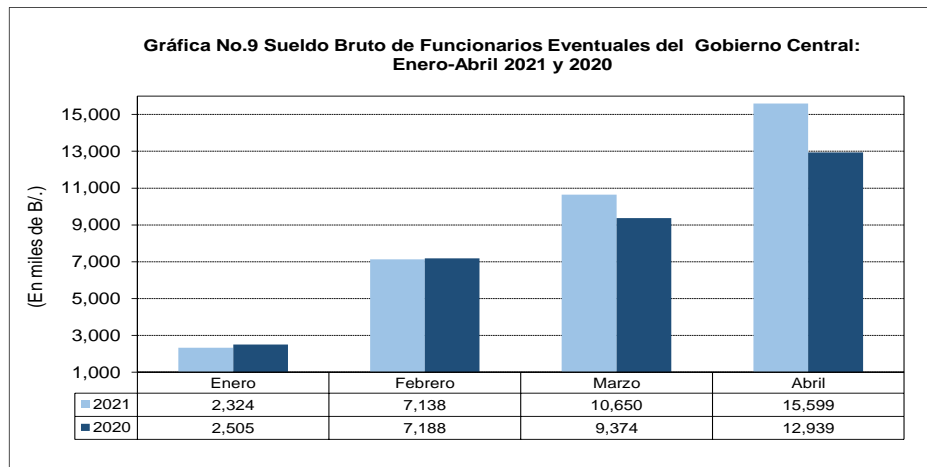
Con respecto a abril de 2020 aumentó B/.8.7 millones, en los que destacan los siguientes incrementos: B/.2.4 millones en el Ministerio de Educación, B/.2.1 millones en la Procuraduría General de la Nación, B/.1.6 millones en el Ministerio de Seguridad Pública, B/.1.1 millones en el Ministerio de Salud, B/.727 mil en el Ministerio de Ambiente, B/.429 mil en la Asamblea Nacional de Diputados, B/.93 mil en el Ministerio de Cultura, B/.84 mil en el Ministerio de Relaciones Exteriores, B/.78 mil en el Ministerio de Obras Públicas y B/.66 mil en la Fiscalía General Electoral (Ver Cuadro No.9).



2.2.3 Sueldo Bruto Eventuales

De marzo de 2021 a abril de 2021 el Gobierno Central registró un aumento de B/.4.9 millones (46.5%), en el monto pagado a eventuales (Ver Cuadro No.8).

Con respecto a abril de 2020, se registró un aumento de B/.2.7 millones (20.6%), en el Sueldo Bruto de los funcionarios eventuales del Gobierno Central. Las instituciones que aumentaron fueron: el Ministerio de Salud con B/.4 millones, el Ministerio de Economía y Finanzas con B/.140 mil, el Ministerio de Desarrollo Agropecuario con B/.122 mil, el Tribunal Electoral con B/.41 mil, la Contraloría General de la República con B/.28 mil y el Ministerio de Obras Públicas con B/.27 mil (Ver Cuadro No.9).



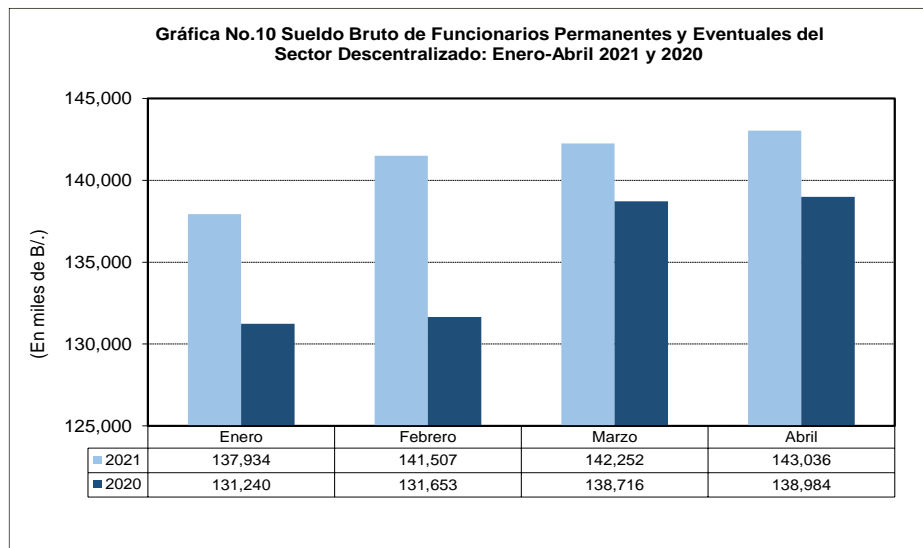
2.3 SECTOR DESCENTRALIZADO

2.3.1 Sueldo Bruto Total

El Sector Descentralizado, registró en abril de 2021, un sueldo bruto a funcionarios permanentes y eventuales de B/.143 millones (Ver Cuadro No.7).

Al ser comparado con el monto de marzo de 2021, se observa un aumento de B/.784 mil (0.6%) (Ver Cuadro No.8).

Con respecto a igual período de 2020, se registró un aumento de B/.4.1 millones (2.9%) (Ver Cuadro No.9).



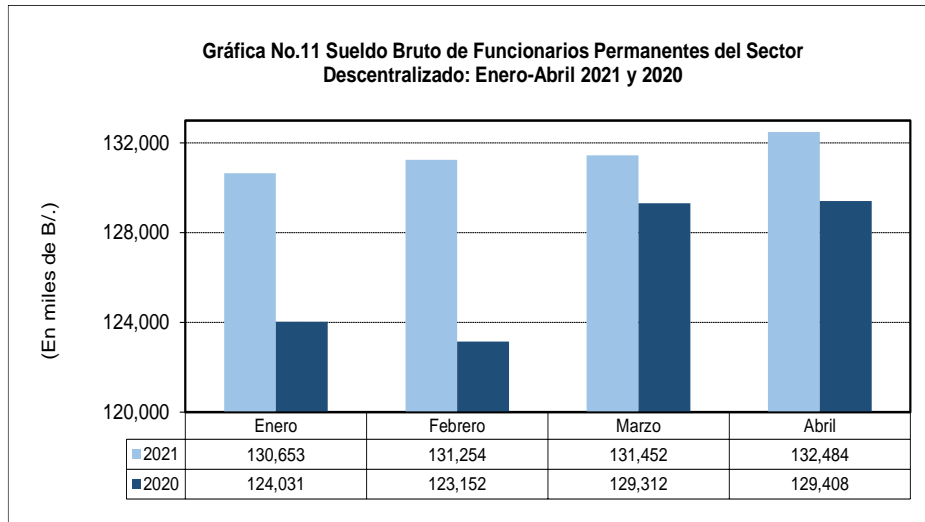
2.3.2 Sueldo Bruto Permanentes

El Sueldo Bruto de los funcionarios permanentes del Sector Descentralizado a abril de 2021, alcanzó un monto de B/.132.5 millones (Ver Cuadro No.7).

Al ser comparada con el monto de marzo de 2021, el sueldo bruto de empleados permanentes registró un aumento de B/.1 millón (0.8%) (Ver Cuadro No.8).

Con respecto a abril de 2020 el monto pagado al personal permanente presentó un aumento de B/.3.1 millones (2.4%) (Ver Cuadro No.9).

En comparación a abril 2020, las instituciones que registraron los mayores incrementos fueron: el Instituto Panameño de Deportes con B/.228 mil, la Universidad de Panamá con B/.203 mil, la Universidad Autónoma de Chiriquí con B/.153 mil, la Caja de Ahorros con B/.149 mil, el Instituto Panameño de Habilitación Especial con B/.137 mil, la Autoridad Marítima de Panamá con B/.89 mil, el Instituto de Mercadeo Agropecuario con B/.58 mil y la Universidad Especializada de Las Américas con B/.49 mil (Ver Cuadro No.9).

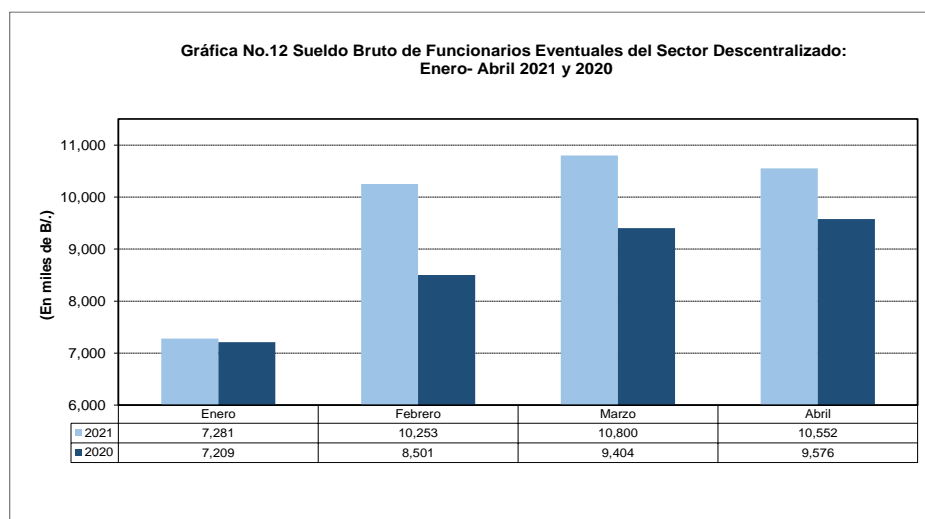


2.3.3 Sueldo Bruto Eventuales

El Sueldo Bruto de los funcionarios eventuales del Sector Descentralizado a abril de 2021, alcanzó un monto de B/.10.6 millones (Ver Cuadro No.7).

Con respecto a marzo de 2021, la planilla de funcionarios eventuales del Sector Descentralizado registró una disminución de B/.248 mil (2.3%) (Ver Cuadro No.8).

Comparada con abril de 2020, la misma aumentó en B/.976 mil (10.2%). Las instituciones que presentaron mayores aumentos fueron: la Caja de Seguro Social con B/.504 mil, la Universidad Tecnológica de Panamá con B/.224 mil, la Universidad Especializada de la Américas con B/.111 mil, la Autoridad Marítima de Panamá con B/.105 mil, el Instituto Panameño de Habilitación Especial con B/.90 mil, la Universidad Autónoma de Chiriquí con B/.53 mil, el Instituto para la Formación y Aprovechamiento de los Recursos Humanos con B/.44 mil, el Instituto Panameño Autónomo Cooperativo con B/.36 mil, el Banco de Desarrollo Agropecuario con B/.31 mil, la Zona Libre de Colón con B/.30 mil, la Autoridad Nacional de Aduanas con B/.24 mil y la Universidad Marítima Internacional de Panamá con B/.22 mil (Ver Cuadro No.9).



Cuadro No.3 Número de Funcionarios Permanentes y Eventuales en el Sector Público
Enero - Abril de 2021

No.	ENTIDAD	ENERO	FEBRERO	MARZO	ABRIL	Promedio Mensual
	TOTAL SECTOR PÚBLICO	231,191	237,393	241,694	245,852	239,033
	Gobierno Central	144,778	148,900	152,839	157,004	150,880
1	Asamblea Nacional de Diputados	2,455	2,506	2,515	3,923	2,850
2	Contraloría General de la República	3,775	3,766	3,872	3,892	3,826
3	Ministerio de la Presidencia	2,165	2,142	2,190	2,183	2,170
	Servicio de Protección Institucional (SPI)	1,999	2,032	1,993	1,997	2,005
4	Ministerio de Gobierno	3,544	3,583	3,601	3,638	3,592
5	Ministerio de Seguridad Pública	30,130	30,184	30,225	30,145	30,171
6	Ministerio de Relaciones Exteriores	643	656	657	669	656
7	Ministerio de Educación	54,315	55,914	56,551	58,388	56,292
8	Ministerio de Cultura	977	978	970	1,006	983
9	Ministerio de Comercio e Industrias	846	892	889	891	880
10	Ministerio de Obras Públicas	1,988	2,151	2,173	2,183	2,124
11	Ministerio de Desarrollo Agropecuario	2,151	2,305	2,534	2,596	2,397
12	Ministerio de Salud	15,722	16,396	18,920	19,638	17,669
13	Ministerio de Trabajo y Desarrollo Laboral	1,025	1,089	1,097	1,052	1,066
14	Ministerio de Vivienda y Ordenamiento Territorial	768	763	742	739	753
15	Ministerio de Economía y Finanzas	2,352	3,088	3,118	3,120	2,920
16	Ministerio de Desarrollo Social	1,467	1,464	1,486	1,487	1,476
17	Ministerio del Ambiente	1,434	1,704	1,788	1,805	1,683
18	Órgano Judicial	5,506	5,504	5,474	5,464	5,487
19	Procuraduría General de la Nación	5,858	6,092	6,328	6,455	6,183
20	Tribunal Electoral	3,453	3,472	3,475	3,467	3,467
21	Procuraduría de la Administración	215	214	216	218	216
22	Fiscalía General Electoral	157	179	185	192	178
23	Tribunal de Cuentas	114	113	115	115	114
24	Fiscalía de Cuentas	108	110	116	113	112
25	Defensoría del Pueblo	200	195	202	221	205
26	Tribunal Administrativo Tributario	70	70	70	70	70
27	Tribunal Administrativo de la Función Pública 8/ Representantes de Corregimientos	- 1,341	- 1,338	- 1,337	- 1,337	- 1,338
	Sector Descentralizado	86,413	88,493	88,855	88,848	88,152
	Instituciones Descentralizadas	62,121	63,405	63,446	63,315	63,072
1	Autoridad del Tránsito y Transporte Terrestre	965	1,070	1,079	1,091	1,051
2	Autoridad Nacional de los Servicios Públicos	519	520	520	517	519
3	Caja de Seguro Social	32,060	32,164	31,503	31,553	31,820
4	Autoridad de Protección al Consumidor y Defensa de la Competencia	465	474	475	486	475
5	Sistema de Ahorro y Capitalización	36	29	30	30	31
6	Instituto para la Formación y Aprovechamiento de los Recursos Humanos	454	645	701	711	628
7	Instituto de Innovación Agropecuaria de Panamá	508	514	514	510	512
8	Instituto Panameño de Deportes	425	504	714	738	595
9	Instituto Nacional de Formación Profesional y Capacitación para el Desarrollo	459	543	559	572	533
10	Instituto Técnico Superior Especializado	112	110	110	109	110
11	Instituto Panameño de Rehabilitación Especial	1,932	1,975	1,988	2,026	1,980
12	Autoridad Nacional para la Innovación Gubernamental	112	114	116	115	114
13	Instituto Panameño Autónomo Cooperativo	443	464	467	464	460
14	Autoridad de Turismo de Panamá	326	334	336	335	333
15	Instituto Conmemorativo Gorgas de Estudios de la Salud	286	351	354	357	337
16	Registro Público de Panamá	696	697	688	690	693
17	Universidad Autónoma de Chiriquí	2,164	2,178	2,176	2,186	2,176
18	Universidad de Panamá	9,799	9,783	9,751	9,698	9,758
19	Universidad Especializada de Las Américas	616	689	1,063	719	772
20	Universidad Tecnológica de Panamá	2,859	3,000	3,023	3,139	3,005
21	Universidad Marítima Internacional de Panamá	237	257	257	261	253
22	Sistema Estatal de Radio y Televisión	327	325	336	336	331
23	Autoridad Panameña de Seguridad de los Alimentos	297	290	291	294	293
24	Dirección General de Contrataciones Públicas	110	115	114	116	114
25	Secretaría Nacional de Ciencia, Tecnología e Innovación	186	186	188	191	188
26	Autoridad de los Recursos Acuáticos de Panamá	364	390	392	393	385
27	Tribunal Administrativo de Contrataciones Públicas	49	47	46	45	47
28	Autoridad de la Micro, Pequeña y Mediana Empresa	207	201	203	209	205
29	Zona Franca del Barú	11	18	18	18	16
30	Secretaría Nacional de Discapacidad	228	228	229	229	229
31	Autoridad Nacional de Aduanas	1,343	1,620	1,636	1,628	1,557
32	Instituto Nacional de la Mujer	138	150	144	143	144
33	Secretaría Nacional de Niñez, Adolescencia y Familia	232	230	227	218	227
34	Autoridad Nacional de Administración de Tierras	724	716	711	709	715
35	Autoridad de Pasaportes de Panamá	116	151	154	150	143
36	Autoridad Nacional de Transparencia y Acceso a la Información	53	50	47	51	50
37	Superintendencia de Sujetos no Financieros 4/	44	53	54	55	52
38	Autoridad Nacional de Descentralización 5/	230	230	243	244	237
39	Benemérito Cuerpo de Bomberos de Panamá	1,989	1,990	1,989	1,979	1,987
40	Centro Nacional de Estudios en Técnicas de Imágenes Moleculares (CENETIM) 8/	-	-	-	-	-

**Cuadro No.3 Número de Funcionarios Permanentes y Eventuales en el Sector Público
Enero - Abril de 2021 (Conclusión)**

No.	ENTIDAD	ENERO	FEBRERO	MARZO	ABRIL	Promedio Mensual
	Empresas Públicas	16,898	17,687	17,981	18,078	17,661
41	Autoridad Marítima de Panamá	1,526	1,528	1,591	1,607	1,563
42	Bingos Nacionales	33	31	31	31	32
43	Autoridad Aeronáutica Civil	925	933	941	948	937
44	Aeropuerto Internacional de Tocumen, S.A. 3/	1,013	1,051	1,032	1,049	1,036
45	Instituto de Acueductos y Alcantarillados Nacionales	2,838	3,122	3,140	3,143	3,061
46	Instituto de Mercadeo Agropecuario	235	684	673	677	567
47	Empresa de Transmisión Eléctrica, S.A.	538	556	553	551	550
48	Lotería Nacional de Beneficencia	1,721	1,708	1,689	1,682	1,700
49	Zona Libre de Colón	545	571	566	569	563
50	Empresa de Generación Eléctrica, S. A.	11	17	17	15	15
51	Agencia del Área Panamá Pacífico	99	97	98	99	98
52	Autoridad de Aseo Urbano y Domiciliario	2,442	2,438	2,642	2,650	2,543
53	Empresa Nacional de Autopistas, S.A.	29	30	31	31	30
54	Empresa Metro de Panamá, S.A.	647	636	630	645	640
55	Empresa Mercados Nacionales de la Cadena de Frío, S.A. 6/	202	179	182	184	187
56	Transporte Masivo de Pasajeros, S.A. (MIBUS) 7/	4,094	4,106	4,165	4,197	4,141
	Intermediarios Financieros	7,394	7,401	7,428	7,455	7,420
57	Superintendencia de Bancos	457	455	452	450	454
58	Banco de Desarrollo Agropecuario	719	756	767	767	752
59	Banco Hipotecario Nacional	300	287	313	313	303
60	Banco Nacional de Panamá	3,428	3,438	3,453	3,477	3,449
61	Caja de Ahorros	2,033	1,999	1,976	1,981	1,997
62	Superintendencia del Mercado de Valores	118	118	117	115	117
63	Instituto de Seguro Agropecuario	266	274	275	277	273
64	Superintendencia de Seguros y Reaseguros	73	74	75	75	74

1/ Creado mediante Ley 8 de 25 de marzo de 2015; reemplaza a la Autoridad Nacional del Ambiente.

2/ La Sociedad Anónima Aeropuerto Internacional de Tocumen es responsable de la administración de cinco aeropuertos internacionales: Enrique Jiménez (Colón), Enrique Malek (Chiriquí), Scarlett Martínez (Coclé), Panamá Pacífico (Panamá Oeste) y Tocumen (Panamá).

3/ Se crea el Instituto Técnico Superior Especializado - Ley 71 de 8 de noviembre de 2017.

4/ Creado mediante Ley 90 de 15 de agosto de 2019; reemplaza al Instituto Nacional de Cultura.

5/ Creado mediante Ley 37 del 29 de junio de 2009, en su título II, capítulo I, Art.19.

6/ Creado mediante Ley 90 del 7 de noviembre de 2013.

7/ Contrato No.67-2015

8/ No estan operando.

Cuadro No.4 Sueldo Bruto Mensual y Acumulado de Funcionarios Permanentes y Eventuales en el Sector Público:
Enero - Abril de 2021
(En miles de B/.)

No.	ENTIDAD	ENERO	FEBRERO	MARZO	ABRIL	Monto Acumulado
	TOTAL SECTOR PÚBLICO	364,945	376,757	381,882	389,699	1,513,283
	Gobierno Central	227,011	235,250	239,630	246,663	948,554
1	Asamblea Nacional de Diputados	4,023	4,387	4,295	7,584	20,289
2	Contraloría General de la República	5,638	5,624	5,787	5,805	22,854
3	Ministerio de la Presidencia	2,812	2,865	2,913	2,898	11,488
	Servicio de Protección Institucional (SPI)	2,618	2,639	2,620	2,603	10,480
4	Ministerio de Gobierno	3,325	3,401	3,429	3,468	13,623
5	Ministerio de Seguridad Pública	39,309	39,420	39,837	40,100	158,666
6	Ministerio de Relaciones Exteriores	959	978	981	1,021	3,939
7	Ministerio de Educación	96,046	98,104	98,152	100,962	393,264
8	Ministerio de Cultura	1,163	1,163	1,149	1,208	4,683
9	Ministerio de Comercio e Industrias	1,058	1,062	1,056	1,064	4,240
10	Ministerio de Obras Públicas	1,670	1,840	1,921	1,868	7,299
11	Ministerio de Desarrollo Agropecuario	3,540	3,745	4,008	3,926	15,219
12	Ministerio de Salud	31,980	33,267	37,085	37,836	140,168
13	Ministerio de Trabajo y Desarrollo Laboral	1,158	1,209	1,212	1,150	4,729
14	Ministerio de Vivienda y Ordenamiento Territorial	755	760	747	739	3,001
15	Ministerio de Economía y Finanzas	3,249	4,308	4,223	4,259	16,039
16	Ministerio de Desarrollo Social	1,361	1,365	1,395	1,411	5,532
17	Ministerio del Ambiente	1,918	2,834	2,692	2,605	10,049
18	Órgano Judicial	8,740	8,777	8,738	8,774	35,029
19	Procuraduría General de la Nación	8,713	10,463	10,217	10,244	39,637
20	Tribunal Electoral	3,687	3,735	3,765	3,736	14,923
21	Procuraduría de la Administración	343	340	404	375	1,462
22	Fiscalía General Electoral	238	263	271	286	1,058
23	Tribunal de Cuentas	200	195	201	197	793
24	Fiscalía de Cuentas	175	181	191	180	727
25	Defensoría del Pueblo	256	251	268	291	1,066
26	Tribunal Administrativo Tributario	114	114	114	114	456
27	Tribunal Administrativo de la Función Pública 8/	-	-	-	-	-
	Representantes de Corregimientos	1,963	1,960	1,959	1,959	7,841
	Sector Descentralizado	137,934	141,507	142,252	143,036	564,729
	Instituciones Descentralizadas	110,897	113,286	113,675	114,588	452,446
1	Autoridad del Tránsito y Transporte Terrestre	882	1,115	941	956	3,894
2	Autoridad Nacional de los Servicios Públicos	843	844	844	839	3,370
3	Caja de Seguro Social	66,474	66,872	66,956	67,801	268,103
4	Autoridad de Protección al Consumidor y Defensa de la Competencia	447	483	466	487	1,883
5	Sistema de Ahorro y Capitalización	42	43	44	48	177
6	Instituto para la Formación y Aprovechamiento de los Recursos Humanos	416	805	618	640	2,479
7	Instituto de Innovación Agropecuaria de Panamá	277	283	283	280	1,123
8	Instituto Panameño de Deportes	364	455	704	688	2,211
9	Instituto Nacional de Formación Profesional y Capacitación para el Desarrollo Humano	443	600	535	530	2,108
10	Instituto Técnico Superior Especializado	195	191	191	190	767
11	Instituto Panameño de Habilitación Especial	3,578	3,647	3,647	3,759	14,631
12	Autoridad Nacional para la Innovación Gubernamental	229	232	235	230	926
13	Instituto Panameño Autónomo Cooperativo	485	539	546	550	2,120
14	Autoridad de Turismo de Panamá	387	389	391	396	1,563
15	Instituto Conmemorativo Gorgas de Estudios de la Salud	540	602	605	610	2,357
16	Registro Público de Panamá	648	660	653	655	2,616
17	Universidad Autónoma de Chiriquí	4,839	4,965	4,842	4,814	19,460
18	Universidad de Panamá	15,765	15,890	15,824	15,712	63,191
19	Universidad Especializada de Las Américas	932	1,142	1,692	1,265	5,031
20	Universidad Tecnológica de Panamá	5,062	5,241	5,286	5,720	21,309
21	Universidad Marítima Internacional de Panamá	392	406	401	406	1,605
22	Sistema Estatal de Radio y Televisión	380	378	396	397	1,551
23	Autoridad Panameña de Seguridad de los Alimentos	428	424	422	424	1,698
24	Dirección General de Contrataciones Públicas	178	186	185	194	743
25	Secretaría Nacional de Ciencia, Tecnología e Innovación	366	369	376	383	1,494
26	Autoridad de los Recursos Acuáticos de Panamá	425	465	457	460	1,807
27	Tribunal Administrativo de Contrataciones Públicas	92	88	86	85	351
28	Autoridad de la Micro, Pequeña y Mediana Empresa	253	247	306	285	1,091
29	Zona Franca del Barú	9	14	15	15	53
30	Secretaría Nacional de Discapacidad	290	294	297	294	1,175
31	Autoridad Nacional de Aduanas	1,188	1,427	1,447	1,449	5,511
32	Instituto Nacional de la Mujer	162	182	159	158	661
33	Secretaría Nacional de Niñez, Adolescencia y Familia	308	302	295	281	1,186
34	Autoridad Nacional de Administración de Tierras	762	755	744	758	3,019
35	Autoridad de Pasaportes de Panamá	116	159	160	156	591
36	Autoridad Nacional de Transparencia y Acceso a la Información	86	82	77	86	331
37	Superintendencia de Sujetos no Financieros 4/	95	105	111	116	427
38	Autoridad Nacional de Descentralización 5/	373	250	280	274	1,177
39	Benemérito Cuerpo de Bomberos de Panamá	2,146	2,155	2,158	2,197	8,656
40	Centro Nacional de Estudios en Técnicas de Imágenes Moleculares (CENETIM) 8/	-	-	-	-	-

**Cuadro No.4 Sueldo Bruto Mensual y Acumulado de Funcionarios Permanentes y Eventuales en el Sector Público:
Enero - Abril de 2021 (Conclusión)
(En miles de B/.)**

No.	ENTIDAD	ENERO	FEBRERO	MARZO	ABRIL	Monto Acumulado
	Empresas Públicas	16,882	17,899	18,173	18,000	70,954
41	Autoridad Marítima de Panamá	1,866	1,888	2,136	2,008	7,898
42	Bingos Nacionales	29	28	28	28	113
43	Autoridad Aeronáutica Civil	1,466	1,491	1,487	1,501	5,945
44	Aeropuerto Internacional de Tocumen, S.A. 3/	1,488	1,610	1,542	1,670	6,310
45	Instituto de Acueductos y Alcantarillados Nacionales	1,536	1,618	1,625	1,630	6,409
46	Instituto de Mercadeo Agropecuario	272	990	658	653	2,573
47	Empresa de Transmisión Eléctrica, S.A.	1,035	1,054	1,050	1,106	4,245
48	Lotería Nacional de Beneficencia	1,459	1,455	1,460	1,464	5,838
49	Zona Libre de Colón	468	516	489	509	1,982
50	Empresa de Generación Eléctrica, S. A.	25	36	36	36	133
51	Agencia del Área Panamá Pacífico	165	170	166	172	673
52	Autoridad de Aseo Urbano y Domiciliario	1,879	1,877	2,252	1,826	7,834
53	Empresa Nacional de Autopistas, S.A.	87	86	99	92	364
54	Empresa Metro de Panamá, S.A.	988	989	1,011	1,099	4,087
55	Empresa Mercados Nacionales de la Cadena de Frío, S.A. 6/	192	178	189	279	838
56	Transporte Masivo de Pasajeros, S.A. (MIBUS) 7/	3,927	3,913	3,945	3,927	15,712
	Intermediarios Financieros	10,155	10,322	10,404	10,448	41,329
57	Superintendencia de Bancos	832	824	818	811	3,285
58	Banco de Desarrollo Agropecuario	906	921	945	939	3,711
59	Banco Hipotecario Nacional	147	151	155	167	620
60	Banco Nacional de Panamá	4,839	4,850	4,887	4,921	19,497
61	Caja de Ahorros	2,912	2,883	2,898	2,905	11,598
62	Superintendencia del Mercado de Valores	117	236	232	229	814
63	Instituto de Seguro Agropecuario	252	306	313	321	1,192
64	Superintendencia de Seguros y Reaseguros	150	151	156	155	612

1/ Creado mediante Ley 8 de 25 de marzo de 2015; reemplaza a la Autoridad Nacional del Ambiente.

2/ La Sociedad Anónima Aeropuerto Internacional de Tocumen es responsable de la administración de cinco aeropuertos internacionales: Enrique Jimenez (Colón), Enrique Malek (Chiriquí), Scarlett Martínez (Coclé), Panamá Pacífico (Panamá Oeste) y Tocumen (Panamá).

3/ Se crea el Instituto Técnico Superior Especializado - Ley 71 de 8 de noviembre de 2017.

4/ Creado mediante Ley 90 de 15 de agosto de 2019; reemplaza al Instituto Nacional de Cultura.

5/ Creado mediante Ley 37 del 29 de junio de 2009, en su título II, capítulo I, Art.19.

6/ Creado mediante Ley 90 del 7 de noviembre de 2013.

7/ Contrato No.67-2015

8/ No estan operando.

**Cuadro No.5 Número de Funcionarios Permanentes y Eventuales en el Sector Público
Enero - Abril de 2020**

No.	ENTIDAD	ENERO	FEBRERO	MARZO	ABRIL	Promedio Mensual
	TOTAL SECTOR PÚBLICO	223,816	230,630	233,218	235,018	230,671
	Gobierno Central	142,883	148,420	150,425	152,362	148,523
1	Asamblea Nacional	2,355	2,770	3,641	4,620	3,347
2	Contraloría General de la República	3,882	3,879	3,899	3,898	3,890
3	Ministerio de la Presidencia	2,214	2,335	2,323	2,378	2,313
	Servicio de Protección Institucional (SPI)	1,980	1,980	2,086	2,047	2,023
4	Ministerio de Gobierno	3,603	3,683	3,676	3,686	3,662
5	Ministerio de Seguridad Pública	30,254	30,299	30,468	29,898	30,230
6	Ministerio de Relaciones Exteriores	606	633	630	635	626
7	Ministerio de Educación	52,074	55,294	55,653	56,975	54,999
8	Ministerio de Cultura 4/	916	966	975	988	961
9	Ministerio de Comercio e Industrias	758	827	848	870	826
10	Ministerio de Obras Públicas	1,927	2,066	2,130	2,117	2,060
11	Ministerio de Desarrollo Agropecuario	2,211	2,339	2,520	2,535	2,401
12	Ministerio de Salud	15,931	16,476	16,650	16,766	16,456
13	Ministerio de Trabajo y Desarrollo Laboral	891	1,074	1,101	1,066	1,033
14	Ministerio de Vivienda y Ordenamiento Territorial	823	824	810	809	817
15	Ministerio de Economía y Finanzas	2,649	3,040	3,054	3,088	2,958
16	Ministerio de Desarrollo Social	1,548	1,553	1,543	1,541	1,546
17	Ministerio de Ambiente 1/	1,438	1,434	1,429	1,429	1,433
18	Órgano Judicial	5,540	5,556	5,552	5,548	5,549
19	Procuraduría General de la Nación	5,825	5,810	5,812	5,837	5,821
20	Tribunal Electoral	3,296	3,413	3,438	3,438	3,396
21	Procuraduría de la Administración	214	214	217	216	215
22	Fiscalía General Electoral	146	150	156	158	153
23	Tribunal de Cuentas	109	108	111	110	110
24	Fiscalía General de Cuentas	97	97	101	101	99
25	Defensoría del Pueblo	194	195	197	198	196
26	Tribunal Administrativo Tributario	68	67	67	70	68
	Asamblea de Representantes	1,334	1,338	1,338	1,340	1,338
	Sector Descentralizado	80,933	82,210	82,793	82,656	82,148
	Instituciones Descentralizadas	60,469	61,521	61,529	61,446	61,241
1	Autoridad del Tránsito y Transporte Terrestre	1,007	1,112	1,132	1,160	1,103
2	Autoridad Nacional de los Servicios Públicos	509	509	515	516	512
3	Caja de Seguro Social	32,577	32,716	32,019	32,211	32,381
4	Aut. de Protección al Consumidor y Defensa de la Competencia	473	476	481	487	479
5	Sistema de Ahorro y Capitalización	23	22	25	25	24
6	Instituto para la Formación y Aprovechamiento de los Recursos Humanos	446	643	628	630	587
7	Instituto de Investigación Agropecuaria de Panamá	510	512	491	503	504
8	Instituto Panameño de Deportes	511	626	689	693	630
9	Instituto Nacional de Formación Profesional y Capacitación para el Desarrollo Humano	486	556	565	571	545
10	Instituto Técnico Superior Especializado 3/	88	93	102	101	96
11	Instituto Panameño de Rehabilitación Especial	1,911	1,939	1,934	1,943	1,932
12	Autoridad de Innovación Gubernamental	102	107	106	107	106
13	Instituto Panameño Autónomo Cooperativo	392	417	431	435	419
14	Autoridad de Turismo de Panamá	340	353	345	340	345
15	Instituto Conmemorativo Gorgas	292	346	346	354	335
16	Registro Público de Panamá	668	675	677	687	677
17	Universidad Autónoma de Chiriquí	2,048	1,961	1,990	2,019	2,005
18	Universidad de Panamá	9,960	9,824	9,833	9,764	9,845
19	Universidad Especializada de Las Américas	763	772	1,221	793	887
20	Universidad Tecnológica de Panamá	2,890	3,054	3,120	3,193	3,064
21	Universidad Marítima Internacional de Panamá	186	225	232	238	220
22	Sistema Estatal de Radio y Televisión	351	354	354	354	353
23	Autoridad Panameña de Seguridad de Alimentos	286	286	286	287	286
24	Dirección General de Contrataciones Públicas	103	103	97	97	100
25	Secretaría Nacional de Ciencia, Tecnología e Innovación	187	183	190	193	188
26	Autoridad de los Recursos Acuáticos	362	363	370	371	367
27	Tribunal de Contrataciones Públicas	50	50	48	48	49
28	Autoridad de la Micro, Pequeña y Mediana Empresa	203	209	206	211	207
29	Zona Franca del Barú	13	13	11	12	12
30	Secretaría Nacional de Discapacidad	221	226	226	226	225
31	Autoridad Nacional de Aduanas	1,302	1,559	1,585	1,598	1,511
32	Instituto Nacional de la Mujer	139	150	155	155	150
33	Secretaría Nacional de Niñez, Adolescencia y Familia	216	217	211	213	214
34	Autoridad Nacional de Administración de Tierras	683	707	710	711	703
35	Autoridad de Pasaportes de Panamá	125	117	151	150	136
36	Autoridad Nacional de Transparencia y Acceso a la Información	46	46	47	50	47

**Cuadro No.5 Número de Funcionarios Permanentes y Eventuales en el Sector Público
Enero - Abril de 2020 (Conclusión)**

No.	ENTIDAD	ENERO	FEBRERO	MARZO	ABRIL	Promedio Mensual
	Empresas Públicas	13,212	13,376	13,970	14,063	13,655
37	Autoridad Marítima de Panamá	1,454	1,503	1,484	1,486	1,482
38	Bingos Nacionales	27	28	35	35	31
39	Autoridad Aeronáutica Civil	926	939	949	949	941
40	Aeropuerto Internacional de Tocumen, S.A. 2/	1,408	1,420	1,396	1,388	1,403
41	Instituto de Acueductos y Alcantarillados Nacionales	2,861	2,767	3,101	3,340	3,017
42	Instituto de Mercadeo Agropecuario	402	611	723	694	608
43	Empresa de Transmisión Eléctrica, S.A.	494	503	510	417	481
44	Lotería Nacional de Beneficencia	1,837	1,837	1,811	1,805	1,823
45	Zona Libre de Colón	574	574	550	586	571
46	Empresa de Generación Eléctrica, S. A.	13	14	12	14	13
47	Agencia del Área Económica Especial Panamá Pacífico	100	100	101	91	98
48	Autoridad de Aseo Urbano y Domiciliario	2,448	2,437	2,650	2,665	2,550
49	Empresa Nacional de Autopistas, S.A.	20	20	20	28	22
50	Empresa Metro de Panamá, S.A.	648	623	628	565	616
	Intermediarios Financieros	7,252	7,313	7,294	7,147	7,252
51	Superintendencia de Bancos	466	467	464	460	464
52	Banco de Desarrollo Agropecuario	594	641	669	688	648
53	Banco Hipotecario Nacional	310	296	303	306	304
54	Banco Nacional de Panamá	3,495	3,484	3,496	3,497	3,493
55	Caja de Ahorros	1,943	1,976	1,921	1,749	1,897
56	Superintendencia del Mercado de Valores	125	122	117	118	121
57	Instituto de Seguro Agropecuario	261	267	265	267	265
58	Superintendencia de Seguros	58	60	59	62	60

1/ Creado mediante Ley 8 de 25 de marzo de 2015; reemplaza a la Autoridad Nacional del Ambiente.

2/ La Sociedad Anónima Aeropuerto Internacional de Tocumen es responsable de la administración de cinco aeropuertos internacionales: Enrique Jimenez (Colón), Enrique Malek (Chiriquí), Scarlett Martínez (Coclé), Panamá Pacífico (Panamá Oeste) y Tocumen (Panamá).

3/ Se crea el Instituto Técnico Superior Especializado - Ley 71 de 8 de noviembre de 2017.

4/ Creado mediante Ley 90 de 15 de agosto de 2019; reemplaza al Instituto Nacional de Cultura.

**Cuadro No.6 Sueldo Bruto Mensual y Acumulado de Funcionarios Permanentes y Eventuales en el Sector Público:
Enero - Abril 2020
(En miles de B/.)**

No.	ENTIDAD	ENERO	FEBRERO	MARZO	ABRIL	Monto Acumulado
	TOTAL SECTOR PÚBLICO	339,163	347,061	358,427	374,251	1,418,902
	Gobierno Central	207,923	215,408	219,711	235,267	878,309
1	Asamblea Nacional	3,690	4,905	6,627	8,615	23,837
2	Contraloría General de la República	5,472	5,459	6,373	5,749	23,053
3	Ministerio de Presidencia	2,656	3,030	2,920	3,009	11,615
	Servicio de Protección Institucional (SPI)	2,604	2,604	2,795	2,662	10,665
4	Ministerio de Gobierno	3,343	3,476	3,441	3,435	13,695
5	Ministerio de Seguridad Pública	39,383	39,402	39,534	38,567	156,886
6	Ministerio de Relaciones Exteriores	878	937	925	920	3,660
7	Ministerio de Educación	78,516	82,346	83,512	98,849	343,223
8	Ministerio de Cultura 4/	1,035	1,157	1,112	1,104	4,408
9	Ministerio de Comercio e Industrias	983	1,003	1,014	1,028	4,028
10	Ministerio de Obras Públicas	1,589	1,784	1,834	1,763	6,970
11	Ministerio de Desarrollo Agropecuario	3,594	3,804	3,961	3,823	15,182
12	Ministerio de Salud	31,826	32,298	32,522	32,685	129,331
13	Ministerio de Trabajo y Desarrollo Laboral	988	1,208	1,218	1,159	4,573
14	Ministerio de Vivienda y Ordenamiento Territorial	789	815	787	781	3,172
15	Ministerio de Economía y Finanzas	3,724	4,105	4,046	4,075	15,950
16	Ministerio de Desarrollo Social	1,391	1,407	1,388	1,390	5,576
17	Ministerio de Ambiente 1/	1,867	1,874	1,900	1,878	7,519
18	Órgano Judicial	8,811	8,824	8,832	8,792	35,259
19	Procuraduría General de la Nación	8,056	8,078	8,102	8,110	32,346
20	Tribunal Electoral	3,566	3,722	3,660	3,665	14,613
21	Procuraduría de la Administración	336	333	342	338	1,349
22	Fiscalía General Electoral	218	218	228	229	893
23	Tribunal de Cuentas	187	183	190	189	749
24	Fiscalía General de Cuentas	150	150	157	154	611
25	Defensoría del Pueblo	210	210	224	223	867
26	Tribunal Administrativo Tributario	108	107	107	113	435
	Asamblea de Representantes	1,953	1,969	1,960	1,962	7,844
	Sector Descentralizado	131,240	131,653	138,716	138,984	540,593
	Instituciones Descentralizadas	107,530	107,781	113,843	114,468	443,622
1	Autoridad del Tránsito y Transporte Terrestre	867	946	927	960	3,700
2	Autoridad Nacional de los Servicios Públicos	836	837	850	846	3,369
3	Caja de Seguro Social	67,693	66,669	71,913	71,651	277,926
4	Aut. de Protecc. al Consumidor y Defensa de la Comp.	462	462	470	474	1,868
5	Sistema de Ahorro y Capitalización	36	35	41	40	152
6	Instituto para la Formación y Aprovechamiento de los Recursos Humanos	402	561	566	555	2,084
7	Instituto de Investigación Agropecuaria de Panamá	279	279	267	272	1,097
8	Instituto Panameño de Deportes	501	611	626	610	2,348
9	Instituto Nacional de Formación Profesional y Capacitación para el Desarrollo Humano	466	523	538	535	2,062
10	Instituto Técnico Superior Especializado 3/	169	180	188	183	720
11	Instituto Panameño de Habilitación Especial	3,126	3,181	3,163	3,532	13,002
12	Autoridad de Innovación Gubernamental	206	219	225	216	866
13	Instituto Panameño Autónomo Cooperativo	438	453	515	519	1,925
14	Autoridad de Turismo de Panamá	387	427	400	386	1,600
15	Instituto Conmemorativo Gorgas	524	629	586	576	2,315
16	Registro Público de Panamá	630	640	635	642	2,547
17	Universidad Autónoma de Chiriquí	4,193	4,243	4,457	4,608	17,501
18	Universidad de Panamá	15,002	14,949	14,892	15,650	60,493
19	Universidad Especializada de Las Américas	1,068	1,143	1,569	1,105	4,885
20	Universidad Tecnológica de Panamá	5,065	5,251	5,386	5,493	21,195
21	Universidad Marítima Internacional de Panamá	277	373	371	362	1,383
22	Sistema Estatal de Radio y Televisión	405	408	408	406	1,627
23	Autoridad Panameña de Seguridad de Alimentos	418	411	411	410	1,650
24	Dirección General de Contrataciones Públicas	166	164	156	156	642
25	Secretaría Nacional de Ciencia, Tecnología e Innovación	372	365	386	383	1,506
26	Autoridad de los Recursos Acuáticos	398	404	417	410	1,629
27	Tribunal de Contrataciones Públicas	90	94	90	90	364
28	Autoridad de la Micro, Pequeña y Mediana Empresa	262	263	260	276	1,061
29	Zona Franca del Barú	11	11	9	11	42
30	Secretaría Nacional de Discapacidad	272	278	282	286	1,118
31	Autoridad Nacional de Aduanas	1,143	1,374	1,395	1,402	5,314
32	Instituto Nacional de la Mujer	157	169	195	177	698
33	Secretaría Nal. de Niñez, Adolescencia y Familia	288	289	283	282	1,142
34	Autoridad Nacional de Administración de Tierras	724	753	740	737	2,954
35	Autoridad de Pasaporte de Panamá	125	117	158	153	553
36	Autoridad Nacional de Transparencia y Acceso a la Información	72	70	68	74	284

Cuadro No.6 Sueldo Bruto Mensual y Acumulado de Funcionarios Permanentes y Eventuales en el Sector Público:
Enero - Abril de 2020 (Conclusión)
 (En miles de B/.)

No.	ENTIDAD	ENERO	FEBRERO	MARZO	DICIE	Monto Acumulado
	Empresas Públicas	13,597	13,610	14,650	14,284	56,141
37	Autoridad Marítima de Panamá	1,774	1,846	1,817	1,814	7,251
38	Bingos Nacionales	19	19	23	25	86
39	Autoridad Aeronáutica Civil	1,472	1,519	1,510	1,510	6,011
40	Aeropuerto Internacional de Tocumen, S.A. 2/	2,023	2,055	2,065	2,041	8,184
41	Instituto de Acueductos y Alcantarillados Nacionales	1,569	1,440	1,620	1,775	6,404
42	Instituto de Mercadeo Agropecuario	423	569	992	636	2,620
43	Empresa de Transmisión Eléctrica, S.A.	991	974	1,046	1,091	4,102
44	Lotería Nacional de Beneficencia	1,613	1,567	1,540	1,532	6,252
45	Zona Libre de Colón	494	501	488	520	2,003
46	Empresa de Generación Eléctrica, S. A.	35	34	35	36	140
47	Agencia del Área Económica Especial Panamá Pacífico	171	179	169	167	686
48	Autoridad de Aseo Urbano y Domiciliario	1,875	1,867	2,300	2,029	8,071
49	Empresa Nacional de Autopistas, S.A.	63	60	65	140	328
50	Empresa Metro de Panamá, S.A.	1,075	980	980	968	4,003
	Intermediarios Financieros	10,113	10,262	10,223	10,232	40,830
51	Superintendencia de Bancos	836	836	833	829	3,334
52	Banco de Desarrollo Agropecuario	748	907	878	862	3,395
53	Banco Hipotecario Nacional	147	144	146	147	584
54	Banco Nacional de Panamá	5,012	4,971	4,953	4,975	19,911
55	Caja de Ahorros	2,771	2,765	2,795	2,776	11,107
56	Superintendencia del Mercado de Valores	253	236	225	236	950
57	Instituto de Seguro Agropecuario	247	289	286	289	1,111
58	Superintendencia de Seguros	99	114	107	118	438

1/ Creado mediante Ley 8 de 25 de marzo de 2015; reemplaza a la Autoridad Nacional del Ambiente.

2/ La Sociedad Anónima Aeropuerto Internacional de Tocumen es responsable de la administración de cinco aeropuertos internacionales: Enrique Jiménez (Colón), Enrique Malek (Chiriquí), Scarlett Martínez (Coclé), Panamá Pacífico (Panamá Oeste) y Tocumen (Panamá).

3/ Se crea el Instituto Técnico Superior Especializado - Ley 71 de 8 de noviembre de 2017.

4/ Creado mediante Ley 90 de 15 de agosto de 2019; reemplaza al Instituto Nacional de Cultura.

Cuadro No.7 SUELDO BRUTO MENSUAL Y NÚMERO DE FUNCIONARIOS, PERMANENTES Y EVENTUALES, EN EL SECTOR PÚBLICO:
ABRIL DE 2021

No.	ENTIDAD	PERMANENTES				EVENTUALES ^{2/}				TOTALES		
		SUELDO BRUTO ^{1/} (en miles de B.)	FUNCIONARIOS (2)	SUELDO PROMEDIO (en Balboas) (3)=(1)/(2)*1000	SUELDO BRUTO (en miles de B.) (4)	FUNCIONARIOS (5)	SUELDO PROMEDIO (en Balboas) (6)=(4)/(5)*1000	SUELDO BRUTO (en miles de B.) (7)=(1+4)	FUNCIONARIOS (8)=(2+5)	SUELDO PROMEDIO (en Balboas) (9)=(7)/(8)*1000		
	Gobierno Central	231,064	144,519	1,599	15,599	12,485	246,663	157,004	1,571			
1	Asamblea Nacional de Diputados	4,296	2,524	1,702	3,288	1,399	7,584	3,923	1,933			
2	Contraloría General de la República	5,468	3,566	1,533	337	326	5,805	3,892	1,492			
3	Ministerio de la Presidencia	2,898	2,183	1,328	1,303	1,05	2,603	2,183	1,328			
4	Servicio de Protección Institucional (SPI)	2,603	1,997	1,303	134	105	3,468	3,638	953			
5	Ministerio de Gobierno	3,334	2,957	1,334	680	588	40,100	30,145	1,330			
6	Ministerio de Relaciones Exteriores	39,420	29,557	1,334	612	57	1,021	669	1,526			
7	Ministerio de Educación	926	612	1,513	3,227	3,603	100,962	68,388	1,729			
8	Ministerio de Cultura	97,735	54,785	1,794	2,227	29	1,208	1,006	1,201			
9	Ministerio de Comercio e Industrias	1,184	977	1,212	209	188	1,112	881	1,194			
10	Ministerio de Comercio e Industrias	855	703	1,216	209	183	1,064	813	1,281			
11	Ministerio de Obras Públicas	1,725	2,000	863	143	502	1,868	2,183	856			
12	Ministerio de Desarrollo Agropecuario	3,480	2,094	1,662	446	888	3,926	2,596	1,512			
13	Ministerio de Salud	32,492	15,587	2,085	5,344	4,051	37,836	19,638	1,927			
14	Ministerio de Vivienda y Ordenamiento Territorial	863	787	1,097	287	265	1,063	1,052	1,083			
15	Ministerio de Economía y Finanzas	735	737	999	3	2	739	739	1,000			
16	Ministerio de Economía y Finanzas	3,272	2,353	1,391	967	767	4,239	3,120	1,365			
17	Ministerio de Desarrollo Social	1,471	1,497	1,449	6	4	1,499	1,449	1,449			
18	Ministerio del Ambiente	2,699	1,697	1,465	6	4	2,605	1,805	1,449			
19	Ministerio del Ambiente	6,753	5,453	1,605	23	11	6,774	5,484	1,606			
20	Procuraduría General de la Nación	10,244	6,455	1,597	23	11	10,244	6,455	1,597			
21	Tribunal Electoral	3,398	3,082	1,103	338	385	3,736	3,467	1,078			
22	Procuraduría de la Administración	375	218	1,720	338	385	3,736	3,467	1,078			
23	Fiscalía General Electoral	286	192	1,490	286	192	286	218	1,720			
24	Fiscalía de Cuentas	194	114	1,702	3	1	197	115	1,713			
25	Fiscalía de Cuentas	180	113	1,593	3	1	180	113	1,593			
26	Defensoría del Pueblo	266	202	1,317	25	19	291	221	1,317			
27	Tribunal Administrativo Tributario	114	70	1,629	-	-	114	70	1,629			
28	Tribunal Administrativo de la Función Pública	-	-	-	-	-	-	-	-			
29	Representantes de Corregimientos	1,959	1,337	1,465	-	-	1,959	1,337	1,465			
	Sector Descentralizado	132,484	79,120	1,674	10,552	9,728	143,036	88,848	1,610			
	Instituciones Descentralizadas	105,100	54,937	1,913	9,488	8,378	114,588	63,315	1,810			
1	Autoridad del Tránsito y Transporte Terrestre	813	892	911	143	199	956	1,091	876			
2	Autoridad Nacional de los Servicios Públicos	639	517	1,623	839	517	839	517	1,623			
3	Caja de Seguro Social	65,098	29,747	2,188	2,703	1,806	67,801	31,553	2,149			
4	Comisión de Regulación de Energía y Gas	41	47	1,146	23	26	48	53	1,146			
5	Comisión de Protección al Consumidor y Defensa de la Competencia	41	47	1,146	23	26	48	53	1,146			
6	Instituto de la Formación y Aprovechamiento de los Recursos Humanos	41	47	1,146	23	26	48	53	1,146			
7	Instituto de Innovación Agropecuaria de Panamá	432	454	952	208	257	640	711	900			
8	Instituto de Innovación Agropecuaria de Panamá	273	496	1,817	7	14	280	510	549			
9	Instituto Panameño de Deportes	591	633	934	97	105	688	738	932			
10	Instituto Nacional de Formación Profesional y Capacitación para el Desarrollo Humano	441	466	946	89	106	530	572	927			
11	Instituto Técnico Superior Especializado	190	109	1,743	89	106	190	109	1,743			
12	Instituto Panameño de Rehabilitación Especial	3,624	1,944	1,864	135	82	3,759	2,026	1,855			
13	Autoridad Nacional para la Innovación Gubernamental	230	115	2,000	135	82	230	115	2,000			
14	Instituto Panameño Autónomo Cooperativo	458	377	1,215	92	87	550	464	1,185			
15	Autoridad de Turismo de Panamá	374	313	1,195	22	22	396	335	1,182			
16	Instituto Comemorativo Gorgas de Estudios de la Salud	555	292	1,901	55	65	846	357	1,709			
17	Registro Público de Panamá	653	687	951	2	3	655	690	949			
18	Universidad Autónoma de Chiriquí	4,378	1,655	2,645	436	531	4,814	2,186	2,202			
19	Universidad de Panamá	11,699	5,524	2,118	4,013	4,174	15,712	9,698	1,620			
20	Universidad Especializada de Las Américas	908	606	1,498	357	113	1,265	719	1,759			
21	Universidad Marítima Internacional de Panamá	5,102	2,840	1,796	618	299	2,067	1,339	1,822			
22	Sistema Estatal de Radio y Televisión	321	192	1,672	85	69	406	261	1,556			
23	Autoridad Panameña de Seguridad de los Alimentos	369	316	1,168	28	20	397	336	1,182			
24	Dirección General de Contrataciones Públicas	424	294	1,442	-	-	424	294	1,442			
25	Autoridad Nacional de Contrataciones Públicas	194	116	1,672	-	-	194	116	1,672			
26	Secretaría Nacional de Ciencia, Tecnología e Innovación	383	191	2,005	15	17	383	191	2,005			
27	Tribunal Arbitral de Contrataciones de Panamá	485	374	1,294	-	-	485	374	1,294			
28	Tribunal Arbitral de Contrataciones Públicas	285	246	1,161	-	-	285	246	1,161			
29	Zona Franca del Barú, Pequeña y Mediana Empresa	13	15	1,154	2	3	285	209	1,364			
30	Secretaría Nacional de Discapacidad	289	225	1,284	2	3	294	229	1,284			
31	Autoridad Nacional de Aduanas	1,181	1,319	895	268	309	1,449	1,628	890			
32	Instituto Nacional de la Mujer	146	130	1,123	12	13	158	143	1,105			
33	Secretaría Nacional de Niñez, Adolescencia y Familia	281	218	1,289	-	-	281	218	1,289			
34	Autoridad Nacional de Administración de Tierras	758	709	1,069	-	-	758	709	1,069			
35	Autoridad Nacional de Pasaportes de Panamá	115	113	1,018	41	37	156	150	1,040			
36	Superintendencia de Transparencia y Acceso a la Información	86	51	1,686	-	-	86	51	1,686			
37	Superintendencia de Sujetos no Financieros	116	55	2,109	-	-	116	55	2,109			
38	Autoridad Nacional de Descentralización	274	244	1,123	-	-	274	244	1,123			
39	Benemérito Cuerpo de Bomberos de Panamá	2,172	1,954	1,112	25	25	2,197	1,979	1,110			
40	Centro Nacional de Estudios en Técnicas de Imágenes Moleculares (CENETIM)	8/	-	-	-	-	-	-	-			

Cuadro No.7 SUELDO BRUTO MENSUAL Y NÚMERO DE FUNCIONARIOS, PERMANENTES Y EVENTUALES, EN EL SECTOR PÚBLICO:
ABRIL DE 2021 (Conclusión)

No.	ENTIDAD	PERMANENTES				EVENTUALES 2/				TOTALES		
		SUELDO BRUTO 1/ (en miles de B.) (1)	FUNCIONARIOS (2)	SUELDO PROMEDIO (en Balboas) (3)=(1)/(2)*1000	SUELDO BRUTO (en miles de B.) (4)	FUNCIONARIOS (5)	SUELDO PROMEDIO (en Balboas) (6)=(4)/(5)*1000	SUELDO BRUTO (en miles de B.) (7)=(1+4)	FUNCIONARIOS (8)=(2+5)	SUELDO PROMEDIO (en Balboas) (9)=(7)/(8)*1000		
	Empresas Públicas	17,206	17,035	1,010	794	1,043	7,581	18,000	18,078	996		
41	Autoridad Marítima de Panamá	1,903	1,524	1,249	105	83	1,265	2,008	1,607	1,250		
42	Bingos Nacionales	28	31	903	-	-	..	28	31	903		
43	Autoridad Aeronáutica Civil	1,492	940	1,587	9	8	1,125	1,501	948	1,583		
44	Aeropuerto Internacional de Tocumen, S.A. 3/	1,670	1,049	1,592	-	-	..	1,670	1,049	1,592		
45	Instituto de Acueductos y Alcantarillados Nacionales	1,487	2,834	525	143	309	463	1,630	3,143	519		
46	Instituto de Mercado Agropecuario	322	293	1,099	331	384	862	653	677	965		
47	Empresa de Transmisión Eléctrica, S.A.	1,106	551	2,007	-	-	..	1,106	551	2,007		
48	Lotería Nacional de Beneficencia	1,458	1,676	870	6	6	1,000	1,464	870	1,682		
49	Zona Libre de Colón	447	525	851	62	44	1,409	509	569	895		
50	Empresa de Generación Eléctrica, S.A.	36	15	2,400	-	-	..	36	15	2,400		
51	Agencia del Área Panamá Pacífico	172	99	1,737	-	-	..	172	99	1,737		
52	Autoridad de Aseo Urbano y Domiciliario	1,692	2,446	692	134	204	657	1,826	2,650	689		
53	Empresa Nacional de Autopistas, S.A.	92	31	2,988	-	-	..	92	31	2,988		
54	Empresa Metro de Panamá, S.A.	1,095	640	1,711	4	5	800	1,099	1,704	1,704		
55	Empresa Mercados Nacionales de la Cadena de Frio, S.A. 6/	279	184	1,516	-	-	..	279	184	1,516		
56	Transporte Masivo de Pasajeros, S.A. (MIBUS) 7/	3,927	4,197	936	-	-	..	3,927	4,197	936		
	Intermediarios Financieros	10,178	7,148	1,424	270	307	879	10,448	7,455	1,401		
57	Superintendencia de Bancos	811	450	1,802	-	-	..	811	450	1,802		
58	Banco de Desarrollo Agropecuario	817	631	1,295	122	136	897	939	767	1,224		
59	Banco Hipotecario Nacional	153	294	520	14	19	737	167	313	534		
60	Banco Nacional de Panamá	4,919	3,475	1,416	2	2	1,000	4,921	3,477	1,415		
61	Caja de Ahorros	2,865	1,932	1,483	40	49	816	2,905	1,981	1,466		
62	Superintendencia del Mercado de Valores	229	115	1,991	-	-	..	229	115	1,991		
63	Instituto de Seguro Agropecuario	229	176	1,301	92	101	911	321	277	1,159		
64	Superintendencia de Seguros y Reaseguros	155	75	2,067	-	-	..	155	75	2,067		
	Total del Sector Público	363,548	223,639	1,626	26,151	22,213	1,177	389,699	245,852	1,585		

1/ No se incluye pago correspondiente a vigencias expiradas.

2/ Incluye empleados transitorios y contingentes.

3/ La Sociedad Anónima Aeropuerto Internacional de Tocumen es responsable de la administración de cinco aeropuertos internacionales: Enrique Jimenez (Colón), Enrique Malek (Chiriquí), Scarlett Martínez (Cocle), Panamá Pacífico (Panamá Oeste) y Tocumen (Panamá).

4/ Creado mediante Ley 724 de 7 de enero de 2020.

5/ Creada mediante Ley 37 del 29 de junio de 2009, en su título II, capítulo I, Art. 19.

6/ Creado mediante Ley 90 del 17 de noviembre de 2013.

7/ Contrato No. 67-2015

8/ No están operando.

a/ Incluye pago por B/2,530.60 a 108 observadores meteorológicos.

(-) Cantidad nula o cero.

(.) Dato no aplicable

Cuadro No.8 DIFERENCIAS EN EL SUELDO BRUTO MENSUAL Y NÚMERO DE FUNCIONARIOS, PERMANENTES Y EVENTUALES, EN EL SECTOR PÚBLICO:
 ABRIL - MARZO DE 2021

No	ENTIDAD	TOTALES DE ABRIL 2021			TOTALES DE MARZO 2021			DIFERENCIAS TOTALES			DIFERENCIAS EVENTUALES J/			DIFERENCIAS PERMANENTES		
		SUELDO BRUTO (en miles de B./.)	FUNCIONARIOS	SUELDO BRUTO (en miles de B./.)	FUNCIONARIOS	SUELDO BRUTO (en miles de B./.)	FUNCIONARIOS	SUELDO BRUTO (en miles de B./.)	FUNCIONARIOS	SUELDO BRUTO (en miles de B./.)	FUNCIONARIOS	SUELDO BRUTO (en miles de B./.)	FUNCIONARIOS	SUELDO BRUTO (en miles de B./.)	FUNCIONARIOS	
	Gobierno Central	246,663	157,004	239,630	152,839	7,033	4,165	4,949	2,966	2,084	1,199					
1	Asamblea Nacional de Diputados	7,584	3,923	4,295	2,515	3,289	1,408	3,288	1,399	1	9					
2	Contraloría General de la República	5,805	3,892	5,782	3,972	15	20	-32	7	60	13					
3	Ministerio de la Presidencia	2,898	2,183	2,913	2,190	-15	37	-	-	-15	-7					
4	Servicio de Protección Institucional (SPI)	2,603	1,997	2,620	1,993	-17	4	-	-	-17	4					
5	Ministerio de Gobierno	3,468	3,429	3,429	3,601	37	37	-10	-2	49	35					
6	Ministerio de Seguridad Pública	40,100	30,145	39,837	30,225	263	-80	-55	-41	318	-39					
7	Ministerio de Relaciones Exteriores	1,021	669	981	657	40	12	-1	2	41	10					
8	Ministerio de Educación	100,962	58,388	98,152	56,551	2,810	1,837	980	806	1,830	1,031					
9	Ministerio de Cultura	1,208	1,006	1,149	970	179	36	19	25	40	11					
10	Ministerio de Comercio e Industrias	1,864	1,814	1,814	1,814	0	0	0	0	0	0					
11	Ministerio de Obras Públicas	1,868	2,183	1,921	2,179	-5	10	6	5	-59	4					
12	Ministerio de Desarrollo Agropecuario	3,926	2,596	4,008	2,534	-82	62	-124	55	42	7					
13	Ministerio de Salud	37,838	19,638	37,085	18,920	751	718	975	745	-224	-27					
14	Ministerio de Trabajo y Desarrollo Laboral	1,150	1,052	1,212	1,097	-62	-45	-58	-41	-4	-4					
15	Ministerio de Vivienda y Ordenamiento Territorial	739	739	747	742	-8	-3	17	5	-8	-3					
16	Ministerio de Economía y Finanzas	4,259	3,120	4,223	3,118	36	2	17	5	16	1					
17	Ministerio de Desarrollo Social	2,605	1,805	1,395	1,486	-16	1	-8	1	-79	16					
18	Ministerio del Ambiente	8,774	5,464	8,738	5,474	36	-10	-	-	36	-10					
19	Procuraduría General de la Nación	3,736	3,467	3,475	3,475	-8	2	-36	-1	27	127					
20	Procuraduría de la Administración	375	218	404	216	-29	8	-	-	-28	7					
21	Procuraduría de la Defensoría del Pueblo	112	112	112	112	0	0	0	0	0	0					
22	Tribunal de Cuentas	197	115	201	115	-4	1	-	-	-4	7					
23	Tribunal de Cuentas Sectorial	180	113	116	116	-4	-3	-25	-13	14	10					
24	Fiscalía General de Cuentas	291	221	268	202	23	19	15	12	8	7					
25	Defensoría del Pueblo	114	70	114	70	-	-	-	-	-	-					
26	Tribunal Administrativo Tributario	1,959	1,337	1,959	1,337	-	-	-	-	-	-					
27	Tribunal Administrativo de la Función Pública	8/	8/	8/	8/	-	-	-	-	-	-					
28	Representantes de Corregimientos	1,959	1,337	1,959	1,337	-	-	-	-	-	-					
	Sector Descentralizado	143,036	88,848	142,252	88,855	784	-7	-248	117	1,032	-124					
	Instituciones Descentralizadas	114,588	63,315	113,675	63,446	913	-131	100	69	813	-200					
1	Autoridad del Tránsito y Transporte Terrestre	966	1,091	941	1,079	15	12	11	13	4	-1					
2	Autoridad Nacional de los Servicios Públicos	839	517	844	520	-5	-3	520	-5	-5	-3					
3	Caja de Seguro Social	67,801	31,503	66,956	31,503	845	229	25	229	820	-179					
4	Autoridad de Protección al Consumidor y Defensa de la Competencia	487	486	466	475	21	11	2	1	19	10					
5	Sistema de Ahorro y Capitalización	48	30	44	30	4	4	2	2	2	2					
6	Instituto para la Formación y Aprovechamiento de los Recursos Humanos	640	701	618	701	22	10	2	1	21	4					
7	Instituto de Innovación Agropecuaria de Panamá	510	510	510	510	0	0	0	0	0	0					
8	Instituto de Formación Profesional y Capacitación para el Desarrollo	688	738	714	738	-16	24	10	15	-26	9					
9	Instituto Nacional de Formación Profesional	530	572	535	559	-5	13	4	11	-9	-1					
10	Instituto Técnico Superior Especializado	190	109	191	110	-1	-1	-	-	-1	-1					
11	Instituto Panameño de Habilitación Especial	3,759	2,026	3,647	1,988	112	38	78	33	34	5					
12	Autoridad Nacional para la Innovación Gubernamental	230	115	235	116	-5	-1	-5	-1	-5	-1					
13	Instituto Panameño Autónomo Cooperativo	550	464	546	467	4	-3	2	4	-2	-7					
14	Autoridad de Turismo de Panamá	396	335	391	336	5	3	1	1	5	2					
15	Instituto Conmemorativo Gorgas de Estudios de la Salud	610	357	605	354	5	3	1	1	4	2					
16	Registro Público de Panamá	655	655	653	653	-2	0	-	-	-2	2					
17	Universidad Autónoma de Chiriquí	4,914	2,686	4,892	2,716	22	0	5	1	23	2					
18	Universidad Especializada de las Américas	15,712	9,690	15,712	9,690	0	-52	-	-25	-63	-28					
19	Universidad Especializada de Panamá	1,265	719	1,262	719	-3	-344	-426	-344	1	-28					
20	Universidad Tecnológica de Panamá	3,139	5,286	3,023	5,286	434	116	388	119	46	-3					
21	Universidad Marítima Internacional de Panamá	406	261	401	257	5	4	2	4	5	4					
22	Sistema Estatal de Radio y Televisión	397	336	396	336	1	2	2	-	-1	-					
23	Autoridad Panameña de Seguridad de los Alimentos	424	294	422	291	2	3	-	-	2	3					
24	Dirección General de Contrataciones Públicas	116	185	114	114	9	2	-	-	9	2					
25	Secretaría Nacional de Ciencia, Tecnología e Innovación	383	191	376	188	7	3	-	-	7	3					
26	Autoridad de los Recursos Acuáticos de Panamá	460	393	457	393	4	1	-	-	3	1					
27	Tribunal Administrativo de Contrataciones Públicas	85	45	86	46	-1	-1	-	-	-1	-1					
28	Compañía de Fomento Pequeña y Mediana Empresa	218	218	218	218	-21	6	-	-	-21	6					
29	Zona Franca del Bajío	15	15	15	15	0	0	-2	-	-2	0					
30	Secretaría Nacional de Discapacidad	294	229	297	229	-3	-8	-	-	-1	-					
31	Autoridad Nacional de Aduanas	1,447	1,447	1,447	1,447	-	-	-1	-1	3	-7					
32	Instituto Nacional de la Mujer	158	143	159	144	-1	-1	-	-	-1	-1					
33	Secretaría Nacional de Niñez, Adolescencia y Familia	281	218	295	227	77	-9	-	-	-14	-9					
34	Autoridad Nacional de Administración de Tierras	758	709	711	711	-2	-2	-	-	-2	-2					
35	Autoridad de Pasaportes de Panamá	150	150	160	154	-4	-4	-	-	-4	-4					
36	Autoridad Nacional de Transparencia y Acceso a la Información	186	51	177	47	9	4	-	-	9	4					
37	Superintendencia de Sujetos no Financieros	116	111	111	111	5	5	-	-	5	1					
38	Autoridad Nacional de Descentralización	274	274	274	274	0	0	-	-	0	0					
39	Centro Nacional de Biotecnología de Panamá	2,197	1,979	2,158	1,969	39	-10	-	-	26	-8					
40	Centro Nacional de Estudios en Técnicas de Imágenes Moleculares (CENETIM)	8/	8/	8/	8/	-	-	-	-	-	-					

Cuadro No.8 DIFERENCIAS EN EL SUELDO BRUTO MENSUAL Y NÚMERO DE FUNCIONARIOS, PERMANENTES Y EVENTUALES, EN EL SECTOR PÚBLICO:

ABRIL 2021 - MARZO DE 2021 (Conclusión)

No	ENTIDAD	TOTALES DE ABRIL 2021			TOTALES DE MARZO 2021			DIFERENCIAS TOTALES			DIFERENCIAS EVENTUALES 1/			DIFERENCIAS PERMANENTES		
		SUELDO BRUTO (en miles de B.)	FUNCIONARIOS	SUELDO BRUTO (en miles de B.)	SUELDO BRUTO (en miles de B.)	FUNCIONARIOS	SUELDO BRUTO (en miles de B.)	SUELDO BRUTO (en miles de B.)	FUNCIONARIOS	SUELDO BRUTO (en miles de B.)	SUELDO BRUTO (en miles de B.)	FUNCIONARIOS	SUELDO BRUTO (en miles de B.)	SUELDO BRUTO (en miles de B.)	FUNCIONARIOS	
	Empresas Públicas	18,000	18,078	18,173	17,981	-173	97	-361	24	188	73					
41	Autoridad Marítima de Panamá	2,008	1,607	2,136	1,591	-128	16	-159	10	31	6					
42	Bingos Nacionales	28	31	28	31	-	-	-	-	-	-					
43	Autoridad Aeronáutica Civil	1,501	948	1,487	941	14	7	-4	-	18	7					
44	Aeropuerto Internacional de Tocumen, S.A. 2/	1,670	1,049	1,542	1,032	128	17	-	-	128	17					
45	Instituto de Acueductos y Alcantarillados Nacionales	1,630	3,143	1,625	3,140	5	3	-	-1	5	4					
46	Instituto de Mercado Agropecuario	653	677	658	673	-5	4	9	10	-14	-6					
47	Empresa de Transmisión Eléctrica, S.A.	1,106	551	1,050	553	56	-2	4	-	56	-2					
48	Lotería Nacional de Beneficencia	1,464	1,682	1,460	1,689	4	-7	-2	1	6	-8					
49	Zona Libre de Colón	509	569	489	566	20	3	27	3	-7	-					
50	Empresa de Generación Eléctrica, S. A.	36	15	36	17	-	-2	-1	-1	1	-1					
51	Agencia del Área Panamá Pacífico	172	99	166	98	6	1	-	-	6	1					
52	Autoridad de Aseo Urbano y Domiciliario	1,826	2,652	1,826	2,642	-426	8	-232	1	-194	7					
53	Empresa Nacional de Autopistas, S.A.	92	31	99	31	-7	-	-	-	-7	-					
54	Empresa Metro de Panamá, S.A.	1,099	645	1,011	630	88	15	1	1	87	14					
55	Empresa Mercados Nacionales de la Cadena de Frío, S.A. 5/	279	184	189	182	90	2	-	-	90	2					
56	Transporte Masivo de Pasajeros, S.A. (MIBUS) 6/	3,927	4,197	3,945	4,165	-18	32	-	-	-18	32					
	Intermediarios Financieros	10,448	7,455	10,404	7,428	44	27	13	24	31	3					
57	Superintendencia de Bancos	811	450	818	452	-7	-2	-	-	-7	-2					
58	Banco de Desarrollo Agropecuario	939	767	945	767	-6	-	-7	2	1	-2					
59	Banco Hipotecario Nacional	167	313	155	313	12	-	5	5	7	-5					
60	Banco Nacional de Panamá	4,921	3,477	4,887	3,453	34	24	2	2	32	22					
61	Caja de Ahorros	2,905	1,981	2,898	1,976	7	5	10	13	-3	-8					
62	Superintendencia del Mercado de Valores	229	115	232	117	-3	-2	-	-	-3	-2					
63	Instituto de Seguro Agropecuario	321	277	313	275	8	2	3	2	5	-					
64	Superintendencia de Seguros y Reaseguros	155	75	156	75	-1	-	-	-	-1	-					
	Total del Sector Público	389,699	245,852	381,882	241,694	7,817	4,158	4,701	3,083	3,116	1,075					

1/ Incluye funcionarios transitorios y contingentes.

2/ La Sociedad Anónima Aeropuerto Internacional de Tocumen es responsable de la administración de cinco aeropuertos internacionales: Enrique Jiménez (Colón), Enrique Malek (Chiriquí), Scarlett Martínez (Cooke), Panamá Pacífico (Panamá Oeste) y Tocumen (Panamá).

3/ Creado mediante Ley 124 de 7 de enero de 2020.

4/ Creado mediante Ley 37 de 29 de junio de 2009, en su título II, capítulo I, Art.19.

5/ Creado mediante Ley 90 del 7 de noviembre de 2013.

6/ Contrato No.67-2015

(-) Cantidad nula o cero.

(.) Dato no aplicable

Cuadro No.9 DIFERENCIAS EN EL SUELDO BRUTO MENSUAL Y NÚMERO DE FUNCIONARIOS, PERMANENTES Y EVENTUALES, EN EL SECTOR PÚBLICO:
 ABRIL DE 2021 - ABRIL DE 2020

No	ENTIDAD	TOTALES DE ABRIL 2021			TOTALES DE ABRIL 2020			DIFERENCIAS TOTALES			DIFERENCIAS EVENTUALES 'J'			DIFERENCIAS PERMANENTES		
		SUELDO BRUTO (en miles de B./.)	FUNCIONARIOS	SUELDO BRUTO (en miles de B./.)	FUNCIONARIOS	SUELDO BRUTO (en miles de B./.)	FUNCIONARIOS	SUELDO BRUTO (en miles de B./.)	FUNCIONARIOS	SUELDO BRUTO (en miles de B./.)	FUNCIONARIOS	SUELDO BRUTO (en miles de B./.)	FUNCIONARIOS	SUELDO BRUTO (en miles de B./.)	FUNCIONARIOS	
	Gobierno Central	246,683	157,004	235,267	152,362	11,396	4,642	2,660	2,959	8,736	1,683					
1	Asamblea Nacional de Diputados	7,584	3,923	8,615	4,620	-1,031	-697	-1,460	-838	429	141					
2	Contraloría General de la República	5,805	3,892	3,898	3,898	56	-6	-28	28	29	-34					
3	Ministerio de la Presidencia	2,898	2,183	3,009	2,378	-1,111	-195	-	-	-111	-195					
4	Servicio de Protección Institucional (SPI)	2,603	2,047	2,662	2,047	-59	-50	-	-	-59	-50					
5	Ministerio de Gobierno	3,468	3,638	3,686	3,686	33	-48	7	5	26	33					
6	Ministerio de Seguridad Pública	483	363	385	298	-112	-85	-17	-68	1,054	35					
7	Ministerio de Educación	100,021	689	38,920	2,835	101	34	34	1	2,374	896					
8	Ministerio de Educación - Exteriores	100,962	58,388	98,849	56,975	2,113	1,413	-261	517	93	6					
9	Ministerio de Cultura	1,208	1,006	1,104	988	104	18	11	12	36	21					
10	Ministerio de Comercio e Industrias	891	1,028	1,028	870	38	38	-	35	19	2					
11	Ministerio de Turismo	1,064	891	1,028	870	38	38	-	35	19	2					
12	Ministerio de Desarrollo Agropecuario	3,926	2,598	3,423	2,535	86	61	27	103	-19	-42					
13	Ministerio de Salud	37,836	19,638	32,685	16,766	5,151	2,872	4,041	17	1,110	-158					
14	Ministerio de Trabajo y Desarrollo Laboral	1,150	1,052	1,159	1,066	-9	-14	10	17	-38	-67					
15	Ministerio de Vivienda y Ordenamiento Territorial	739	781	809	809	-42	-70	-4	52	44	-20					
16	Ministerio de Economía y Finanzas	4,259	3,120	4,075	3,088	184	32	140	52	44	-20					
17	Ministerio de Desarrollo Social	1,411	1,487	1,541	1,541	-54	-54	-	2	721	374					
18	Ministerio de Ambiente	2,343	1,475	1,541	1,541	-72	974	-	2	721	374					
19	Órgano Judicial	6,774	5,464	8,792	5,548	-18	-84	14	7	-32	-91					
20	Procuraduría General de la Nación	10,244	8,110	8,537	6,455	2,134	618	41	47	2,134	618					
21	Tribunal Electoral	3,726	3,467	3,665	3,438	228	228	228	228	228	228					
22	Tribunal de lo Contencioso	378	218	338	218	120	120	120	120	120	120					
23	Tribunal de Cuentas	187	187	187	187	0	0	0	0	0	0					
24	Fiscalía General de Cuentas	180	113	154	101	26	8	26	19	26	12					
25	Defensoría del Pueblo	291	221	223	188	68	23	25	19	43	4					
26	Tribunal Administrativo de la Función Pública	114	70	114	70	0	0	0	0	0	0					
27	Tribunal Administrativo de la Función Pública 8/ Representantes de Corregimientos	1,959	1,337	1,962	1,340	-3	-3	-	-	-3	-3					
	Sector Descentralizado	143,036	88,848	138,984	82,656	4,052	6,192	976	683	3,076	5,489					
	Instituciones Descentralizadas	114,588	63,315	114,468	61,446	120	1,869	872	631	-752	1,238					
1	Autoridad del Tráfico y Transporte Terrestre	956	1,091	960	1,160	-1	-69	10	1	-14	-70					
2	Autoridad Nacional de los Servicios Públicos	839	517	846	516	-7	1	-	1	-7	1					
3	Caja de Seguro Social	67,801	31,553	71,651	32,211	-3,850	-658	504	704	-4,354	-1,362					
4	Autoridad de Protección al Consumidor y Defensa de la Competencia	487	486	474	487	13	-1	8	3	5	-4					
5	Sistema de Ahorro y Capitalización	46	40	46	40	6	5	8	2	6	3					
6	Comisión de Asesoramiento de los Recursos Humanos	280	71	272	65	8	87	44	52	6	27					
7	Instituto de Innovación Agropecuaria de Panamá	280	510	272	503	8	7	-	-	8	7					
8	Instituto Panameño de Deportes	688	738	610	693	78	45	-150	-163	228	208					
9	Instituto Nacional de Formación Profesional y Capacitación para el Desarrollo Humano	530	572	535	571	-5	11	11	15	-16	-14					
10	Instituto Técnico Superior Especializado	3,790	1,09	183	1,01	8	8	90	45	17	8					
11	Instituto Tecnológico de Panamá	3,200	2,853	3,216	2,853	27	88	27	45	17	8					
12	Autoridad Nacional para la Innovación Gubernamental	230	115	216	107	14	8	90	45	17	8					
13	Instituto Panameño Autónomo Cooperativo	550	464	519	435	31	29	36	39	-5	-10					
14	Autoridad de Turismo de Panamá	396	335	396	340	10	-5	7	2	3	-7					
15	Instituto Comemorativo Gorgas de Estudios de la Salud	610	357	576	354	3	3	7	2	3	1					
16	Registro de la Propiedad de Panamá	4,814	2,186	4,602	2,186	3	3	7	2	3	1					
17	Registro de la Propiedad de Chiriquí	4,814	2,186	4,602	2,186	3	3	7	2	3	1					
18	Universidad Especializada de Las Américas	15,712	9,698	15,650	9,764	206	167	53	206	153	30					
19	Universidad Tecnológica de Panamá	1,265	719	1,105	793	160	-74	111	-234	203	168					
20	Universidad Marítima Internacional de Panamá	5,720	3,139	5,483	3,193	227	-54	224	-2	3	-52					
21	Universidad de Ciencias y Artes de Panamá	396	261	382	261	44	-11	22	13	-22	-10					
22	Autoridad Nacional de Regulación de los Alimentos	424	294	410	287	14	17	-	-	14	-27					
23	Autoridad Panameña de Seguridad de los Alimentos	194	116	156	97	38	19	-	-	38	19					
24	Dirección General de Contrataciones Públicas	383	191	383	193	-	-2	-	-	-	-					
25	Secretaría Nacional de Ciencia, Tecnología e Innovación	460	371	460	371	50	22	4	8	46	14					
26	Autoridad de los Recursos Acuáticos de Panamá	285	209	276	211	9	-2	-20	-7	29	5					
27	Autoridad Nacional de Regulación de los Alimentos	285	209	276	211	9	-2	-20	-7	29	5					
28	Autoridad de la Milica, Pequeña y Mediana Empresa	15	11	15	11	4	6	1	2	3	4					
29	Zona Franca del Barú	294	229	286	226	8	3	4	3	4	4					
30	Secretaría Nacional de Discapacidad	1,449	1,628	1,402	1,598	47	30	4	32	23	-2					
31	Autoridad Nacional de Aduanas	281	218	282	213	-16	-15	3	5	-16	-15					
32	Secretaría Nacional de Níñez, Adolescencia y Familia	758	711	737	711	-2	-2	-	-	21	-2					
33	Autoridad Nacional de Administración de Tierras	153	150	153	150	3	-	-	-	3	1					
34	Autoridad de Pasaportes de Panamá	86	51	86	50	12	6	-	-	12	12					
35	Autoridad Nacional de Transparencia y Acceso a la Información	116	116	116	116	0	0	0	0	0	0					
36	Autoridad Nacional de Transparencia y Acceso a la Información	244	244	244	244	0	0	0	0	0	0					
37	Superintendencia de Sujetos no Financieros	2,197	1,979	2,197	1,979	0	0	0	0	0	0					
38	Bancomer	2,197	1,979	2,197	1,979	0	0	0	0	0	0					
39	Bancomer	2,197	1,979	2,197	1,979	0	0	0	0	0	0					
40	Centro Nacional de Estudios en Técnicas de Imágenes Moleculares (CENETIM)	8/	8/	8/	8/	0	0	0	0	0	0					

Cuadro No.9 DIFERENCIAS EN EL SUELDO BRUTO MENSUAL Y NÚMERO DE FUNCIONARIOS, PERMANENTES Y EVENTUALES, EN EL SECTOR PÚBLICO:
 ABRIL DE 2021 - ABRIL DE 2020 (Conclusión)

No	ENTIDAD	TOTALES DE ABRIL 2021		TOTALES DE ABRIL 2020		DIFERENCIAS TOTALES		DIFERENCIAS EVENTUALES 1/		DIFERENCIAS PERMANENTES	
		SUELDO BRUTO (en miles de B./)	FUNCIONARIOS	SUELDO BRUTO (en miles de B./)	FUNCIONARIOS	SUELDO BRUTO (en miles de B./)	FUNCIONARIOS	SUELDO BRUTO (en miles de B./)	FUNCIONARIOS	SUELDO BRUTO (en miles de B./)	FUNCIONARIOS
	Empresas Públicas	18,000	18,078	14,284	14,063	3,716	4,015	85	31	3,631	3,984
41	Autoridad Marítima de Panamá	2,008	1,607	1,814	1,486	194	121	105	83	89	38
42	Bingos Nacionales	28	31	25	35	3	-4	-	-	3	-4
43	Autoridad Aeronáutica Civil	1,501	948	1,510	949	-9	-1	-5	-	-4	-1
44	Aeropuerto Internacional de Tocumen, S.A. 2/	1,670	1,049	2,041	1,388	-371	-339	-	-	-371	-339
45	Instituto de Acueductos y Alcantarillados Nacionales	1,630	3,143	1,775	3,940	-145	-197	6	18	-151	-215
46	Instituto de Mercado Agropecuario	653	677	636	694	17	-17	-41	-77	58	60
47	Empresa de Transmisión Eléctrica, S.A.	1,106	551	1,091	417	15	134	-	1	15	134
48	Lotería Nacional de Beneficencia	1,464	1,682	1,532	1,805	-68	-123	2	1	-70	-124
49	Zona Libre de Colón	509	569	520	566	-11	-17	30	29	-41	-46
50	Empresa de Generación Eléctrica, S.A.	36	15	36	14	-	1	-2	-1	2	2
51	Agencia del Área Panamá Pacífico	172	99	167	91	5	8	-	-	5	8
52	Autoridad de Asso Urbano y Domiciliario	1,826	2,650	2,029	2,665	-203	-15	-14	-27	-189	12
53	Empresa Nacional de Autopistas, S.A.	92	31	140	28	-48	3	-	-	-48	3
54	Empresa Mero de Panamá, S.A.	1,099	645	968	565	131	80	4	5	127	75
55	Empresa Mercados Nacionales de la Cadena de Frio, S.A. 5/	279	184	-	-	279	184	-	-	279	184
56	Transporte Masivo de Pasajeros, S.A. (MIBUS) 6/	3,927	4,197	-	-	3,927	4,197	-	-	3,927	4,197
	Intermediarios Financieros	10,448	7,455	10,232	7,147	216	308	19	31	197	277
57	Superintendencia de Bancos	811	450	829	460	-18	-10	-	-	-18	-10
58	Banco de Desarrollo Agropecuario	939	767	862	688	77	79	31	43	46	36
59	Banco Hipotecario Nacional	167	313	147	306	20	7	5	6	15	1
60	Banco Nacional de Panamá	4,921	3,477	4,975	3,497	-54	-20	-3	-1	-51	-19
61	Caja de Ahorros	2,905	1,981	2,776	1,749	129	232	-20	-20	149	252
62	Superintendencia del Mercado de Valores	229	115	236	118	-7	-3	-	-	-7	-3
63	Instituto de Seguro Agropecuario	321	277	289	267	32	10	6	3	26	7
64	Superintendencia de Seguros y Reaseguros	155	75	118	62	37	13	-	-	37	13
	Total del Sector Público	389,699	245,852	374,251	235,018	15,448	10,834	3,636	3,652	11,812	7,182

1/ Incluye funcionarios transitorios y contingentes.

2/ La Sociedad Anónima Aeropuerto Internacional de Tocumen es responsable de la administración de cinco aeropuertos internacionales: Enrique Jimenéz (Cobán), Enrique Malek (Chiriquí), Scarlet Martínez (Cooá), Panamá Pacífico (Panamá Oeste) y Tocumen (Panamá).

3/ Creado mediante Ley 124 de 7 de enero de 2020.

4/ Creado mediante Ley 37 del 29 de junio de 2009, en su título II, capítulo I, Art. 19.

5/ Creado mediante Ley 90 del 7 de noviembre de 2013.

6/ Contrato No.67-2015

(-) Cantidad nula o cero.

(-) Dato no aplicable

Cuadro No.10 SUELDO BRUTO MENSUAL Y NÚMERO DE FUNCIONARIOS, PERMANENTES Y EVENTUALES, EN EL SECTOR PÚBLICO:
ABRIL DE 2020

No.	ENTIDAD	PERMANENTES			EVENTUALES 2/			TOTALES		
		SUELDO BRUTO 3/ (en miles de B.) (1)	FUNCIONARIOS (2)	SUELDO PROMEDIO (en Balboas) (3)=(1)/(2)*1000	SUELDO BRUTO (en miles de B.) (4)	FUNCIONARIOS (5)	SUELDO PROMEDIO (en Balboas) (6)=(4)/(5)*1000	SUELDO BRUTO (en miles de B.) (7)=(1+4)	FUNCIONARIOS (8)=(2+5)	SUELDO PROMEDIO (en Balboas) (9)=(7)/(8)*1000
	Gobierno Central	222,328	142,836	1,557	12,939	9,526	235,267	152,362	1,544	
1	Asamblea Nacional	3,867	2,383	1,623	4,748	2,237	8,615	4,620	1,865	
2	Contraloría General de la República	5,440	3,600	1,511	309	298	5,749	3,898	1,475	
3	Ministerio de la Presidencia	3,009	2,378	1,265	-	-	3,009	2,378	1,265	
4	Servicio de Protección Institucional (SPI)	2,662	2,047	1,300	-	-	2,662	2,047	1,300	
5	Ministerio de Gobierno	3,308	3,586	922	127	100	3,435	3,686	932	
6	Ministerio de Seguridad Pública	37,796	29,242	1,293	771	656	38,567	29,898	1,290	
7	Ministerio de Relaciones Exteriores	842	579	1,454	78	56	920	635	1,449	
8	Ministerio de Educación	95,361	53,889	1,770	3,488	3,086	98,849	56,975	1,735	
9	Ministerio de Cultura 5/	1,091	971	1,124	13	17	1,104	988	1,117	
10	Ministerio de Comercio e Industrias	819	682	1,201	209	188	1,029	870	1,182	
11	Ministerio de Obras Públicas	1,647	1,970	1,192	116	147	1,763	2,117	1,833	
12	Ministerio de Desarrollo Agropecuario	3,499	2,136	1,638	324	399	3,823	2,535	1,508	
13	Ministerio de Salud	31,382	15,745	1,993	1,303	1,021	32,685	16,766	1,949	
14	Ministerio de Trabajo y Desarrollo Laboral	882	818	1,078	277	248	1,159	1,066	1,087	
15	Ministerio de Vivienda y Ordenamiento Territorial	774	804	963	7	5	1,400	809	965	
16	Ministerio de Economía y Finanzas	3,228	2,373	1,360	847	715	4,075	3,088	1,320	
17	Ministerio de Desarrollo Social	1,390	1,541	1,102	6	2	1,390	1,541	1,102	
18	Ministerio de Ambiente 3/	1,872	1,427	1,312	6	4	1,878	1,429	1,314	
19	Órgano Judicial	8,783	5,544	1,584	9	4	8,792	5,548	1,585	
20	Procuraduría General de la Nación	8,110	5,837	1,389	-	-	8,110	5,837	1,389	
21	Procuraduría de la Administración	3,368	3,100	1,086	297	338	3,665	3,438	1,066	
22	Tribunal Electoral	338	216	1,565	-	-	338	216	1,565	
23	Fiscalía General Electoral	220	150	1,467	9	8	229	158	1,449	
24	Tribunal de Cuentas	188	109	1,725	1	1	189	110	1,718	
25	Fiscalía General de Cuentas	154	101	1,525	-	-	154	101	1,525	
26	Defensoría del Pueblo	223	198	1,126	-	-	223	198	1,126	
27	Tribunal Administrativo Tributario	113	70	1,614	-	-	113	70	1,614	
27	Representantes de Corregimientos	1,962	1,340	1,464	-	-	1,962	1,340	1,464	
	Sector Descentralizado	129,408	73,621	1,758	9,576	9,035	138,984	82,656	1,681	
	Instituciones Descentralizadas	105,852	53,699	1,971	8,616	7,747	114,468	61,446	1,863	
1	Autoridad del Tránsito y Transporte Terrestre	827	662	1,249	133	198	960	1,160	828	
2	Autoridad Nacional de los Servicios Públicos	846	516	1,640	-	-	846	516	1,640	
3	Caja Costarricense de Seguro Social	69,452	31,109	2,232	2,199	1,102	71,651	32,211	2,224	
4	Agencia Protección al Consumidor y Defensa de la Competencia	459	477	962	15	10	474	487	973	
5	Sistema de Ahorro, Capitalización y Seguro	35	22	1,591	5	3	40	25	1,600	
6	Instituto para la Formación y Aprovechamiento de los Recursos Humanos	391	432	905	164	198	555	630	881	
7	Instituto de Investigación Agropecuaria de Panamá	265	489	542	7	14	500	503	541	
8	Instituto Panameño de Deportes	363	425	854	247	268	610	693	880	
9	Instituto Nacional de Formación Profesional y Capacitación para el Desarrollo Humano	457	480	952	78	91	535	571	937	
10	Instituto Técnico Superior Especializado	183	101	1,812	-	-	183	101	1,812	
11	Instituto Panameño de Rehabilitación Especial	3,487	1,906	1,829	45	37	3,532	1,943	1,818	
12	Autoridad Nacional para la Innovación Gubernamental	216	107	2,019	-	-	216	107	2,019	
13	Instituto Panameño Autónomo Cooperativo	463	387	1,196	56	48	519	435	1,193	
14	Autoridad de Turismo de Panamá	371	320	1,159	15	20	386	340	1,135	
15	Instituto Comemorativo Gorgas de Estudios de la Salud	521	291	1,790	55	63	576	354	1,627	
16	Registro Público de Panamá	633	681	930	9	6	642	687	934	
17	Universidad Autónoma de Chiriquí	4,225	1,694	2,494	383	325	4,608	2,019	2,282	
18	Universidad de Panamá	11,496	5,356	2,146	4,154	4,408	15,650	9,764	1,603	
19	Universidad Especializada de Las Américas	859	552	1,556	246	241	1,105	793	1,393	
20	Universidad Tecnológica de Panamá	5,099	2,892	1,763	394	301	5,493	3,193	1,720	
21	Universidad Marítima Internacional de Panamá	385	182	1,643	63	56	362	238	1,521	
22	Sistema Estatal de Radio y Televisión	410	337	1,216	21	17	406	354	1,147	
23	Autoridad Panameña de Seguridad de Alimentos	156	97	1,608	-	-	156	97	1,608	
24	Dirección General de Contrataciones Públicas	383	193	1,984	-	-	383	193	1,984	
25	Secretaría Nacional de Ciencia, Tecnología e Innovación	399	362	1,102	11	9	410	371	1,105	
26	Autoridad de los Recursos Acuáticos	90	48	1,875	-	-	90	48	1,875	
27	Tribunal Administrativo de Contrataciones Públicas	256	204	1,255	20	7	276	211	1,308	
28	Autoridad de la Micro, Pequeña y Mediana Empresa	285	111	2,567	1	1	286	12	900	
29	Zona Franca del Barú	1,158	225	5,146	1	1	1,159	226	1,265	
30	Secretaría Nacional de Discapacidad	168	147	1,143	9	8	177	155	1,142	
31	Autoridad Nacional de Aduanas	282	213	1,324	-	-	282	213	1,324	
32	Instituto Nacional de la Mujer	737	711	1,037	-	-	737	711	1,037	
33	Secretaría Nacional de Niñez, Adolescencia y Familia	112	112	1,000	41	38	153	150	1,020	
34	Autoridad Nacional de Administración de Tierras	74	50	1,480	-	-	74	50	1,480	
35	Autoridad de Pasaportes de Panamá									
36	Autoridad Nacional de Transparencia y Acceso a la Información									

Cuadro No.10 SUELDO BRUTO MENSUAL Y NÚMERO DE FUNCIONARIOS, PERMANENTES Y EVENTUALES, EN EL SECTOR PÚBLICO:
ABRIL DE 2020 (Conclusión)

No.	ENTIDAD	PERMANENTES				EVENTUALES ^{2/}			TOTALES		
		SUELDO BRUTO ^{1/} (en miles de B.) (1)	FUNCIONARIOS (2)	SUELDO PROMEDIO (en Balboas) (3)=(1)/(2)*1000	SUELDO BRUTO (en miles de B.) (4)	FUNCIONARIOS (5)	SUELDO PROMEDIO (en Balboas) (6)=(4)/(5)*1000	SUELDO BRUTO (en miles de B.) (7)=(1+4)	FUNCIONARIOS (8)=(2+5)	SUELDO PROMEDIO (en Balboas) (9)=(7)/(8)*1000	
	Empresas Públicas	13,575	13,051	1,040	709	1,012	701	14,284	14,063	1,016	
37	Autoridad Marítima de Panamá	1,814	1,486	1,221	-	-	-	1,814	1,486	1,221	
38	Bingos Nacionales	-	35	714	-	-	-	-	35	714	
39	Autoridad Aeronáutica Civil	1,496	941	1,590	14	8	1,750	1,510	949	1,591	
40	Aeropuerto Internacional de Tocumen, S.A. ^{4/}	2,041	1,388	1,470	-	-	-	2,041	1,388	1,470	
41	Instituto de Acueductos y Alcantarillados Nacionales	1,638	3,049	537	137	291	471	1,775	3,340	531	
42	Instituto de Mercado Agropecuario	264	233	1,133	372	461	807	636	694	916	
43	Empresa de Transmisión Eléctrica, S.A.	1,091	417	2,616	-	-	-	1,091	417	2,616	
44	Lotería Nacional de Beneficencia	1,528	1,800	849	4	5	800	1,532	1,805	849	
45	Zona Libre de Colón	488	571	855	32	15	2,133	520	586	887	
46	Empresa de Generación Eléctrica, S. A.	34	13	2,615	2	1	2,000	36	14	2,571	
47	Agencia del Área Económica Especial Panamá Pacífico	167	91	1,835	-	-	-	167	91	1,835	
48	Autoridad de Aseo Urbano y Domiciliario	1,881	2,434	773	148	231	641	2,029	2,665	761	
49	Empresa Nacional de Autopistas, S.A.	140	28	5,000	-	-	-	140	28	5,000	
50	Empresa Metro de Panamá, S.A.	968	565	1,713	-	-	-	968	565	1,713	
	Intermediarios Financieros	9,981	6,871	1,453	251	276	909	10,232	7,147	1,432	
51	Superintendencia de Bancos	829	460	1,802	-	-	-	829	460	1,802	
52	Banco de Desarrollo Agropecuario	771	595	1,296	91	93	978	862	688	1,253	
53	Banco Hipotecario Nacional	138	293	471	9	13	692	147	306	480	
54	Banco Nacional de Panamá	4,970	3,494	1,422	5	3	1,667	4,975	3,497	1,423	
55	Caja de Ahorros	2,716	1,680	1,617	60	69	870	2,776	1,749	1,587	
56	Superintendencia del Mercado de Valores	236	118	2,000	-	-	-	236	118	2,000	
57	Instituto de Seguro Agropecuario	203	169	1,201	86	98	878	289	267	1,082	
58	Superintendencia de Seguros y Reaseguros	118	62	1,903	-	-	-	118	62	1,903	
	Total del Sector Público	351,736	216,457	1,625	22,515	18,561	1,213	374,251	235,018	1,592	

1/ No se incluye pago correspondiente a vigencias expiradas.

2/ Incluye empleados transitorios y contingentes.

3/ Creado mediante Ley 6 de 25 de marzo de 2015; reemplaza a la Autoridad Nacional del Ambiente.

4/ La Sociedad Anónima Aeropuerto Internacional de Tocumen es responsable de la administración de cinco aeropuertos internacionales: Enrique Jiménez (Colón), Enrique Malek (Chiriquí), Scarlett Martínez (Coclé), Panamá Pacífico (Panamá Oeste) y Tocumen (Panamá).

5/ Se crea el Instituto Técnico Superior Especializado - Ley 71 de 8 de noviembre de 2017.

6/ Creado mediante Ley 90 de 15 de agosto de 2019; reemplaza al Instituto Nacional de Cultura.

a/ Incluye pago por B/2.533.04 a 110 observadores meteorológicos.

(.) Cantidad nula o cero.

(-) Dato no aplicable

Cuadro No.11 SUELDO BRUTO MENSUAL Y NÚMERO DE FUNCIONARIOS, PERMANENTES Y EVENTUALES, EN EL SECTOR PÚBLICO:
MARZO DE 2021

No.	ENTIDAD	PERMANENTES				EVENTUALES 2/				TOTALES		
		SUELDO BRUTO 1/ (en miles de B./) (1)	FUNCIONARIOS (2)	SUELDO PROMEDIO (en Balboas) (3)=(1)/(2)*1000	SUELDO BRUTO (en miles de B./) (4)	FUNCIONARIOS (5)	SUELDO PROMEDIO (en Balboas) (6)=(4)/(5)*1000	SUELDO BRUTO (en miles de B./) (7)=(1+4)	FUNCIONARIOS (8)=(2+5)	SUELDO PROMEDIO (en Balboas) (9)=(7)/(8)*1000		
	Gobierno Central	228,980	143,320	1,598	10,650	9,519	1,119	239,630	152,839	1,568		
1	Asamblea Nacional de Diputados	4,295	2,515	1,708	-	-	..	4,295	2,515	1,708		
2	Contraloría General de la República	5,418	3,563	1,525	369	319	1,157	5,787	3,872	1,495		
3	Ministerio de la Presidencia	2,913	2,190	1,330	-	-	..	2,913	2,190	1,330		
4	Servicio de Protección Institucional (SPI)	3,285	3,498	1,315	144	103	1,398	3,429	3,601	1,315		
5	Ministerio de Gobierno	39,102	28,596	1,321	735	629	1,169	39,837	30,225	1,318		
6	Ministerio de Relaciones Exteriores	885	602	1,470	96	55	1,745	981	657	1,493		
7	Ministerio de Educación	95,905	53,944	1,764	2,244	1,794	1,568	98,152	55,738	1,736		
8	Ministerio de Justicia	1,845	1,689	1,056	211	190	1,082	2,056	1,879	1,396		
9	Ministerio de Comercio e Industrias	1,845	1,689	1,056	211	190	1,082	2,056	1,879	1,396		
10	Ministerio de Obras Públicas	1,784	1,985	1,056	137	178	1,921	1,921	869	1,188		
11	Ministerio de Desarrollo Agropecuario	3,438	2,087	1,647	570	447	1,275	4,008	2,534	1,582		
12	Ministerio de Salud	32,716	15,614	2,095	4,369	3,306	1,322	37,085	18,920	1,960		
13	Ministerio de Trabajo y Desarrollo Laboral	867	791	1,096	345	306	1,127	747	742	1,007		
14	Ministerio de Vivienda y Ordenamiento Territorial	744	740	1,005	3	2	1,500	747	742	1,007		
15	Ministerio de Economía y Finanzas	3,253	2,356	1,381	970	762	1,273	4,223	3,118	1,354		
16	Ministerio de Desarrollo Social	1,395	1,486	1,061	-	-	..	1,395	1,486	1,061		
17	Ministerio del Ambiente	2,678	1,785	1,500	14	3	4,667	2,692	1,788	1,506		
18	Órgano Judicial	8,715	5,463	1,595	23	11	2,091	8,738	5,474	1,596		
19	Procuraduría General de la Nación	10,217	6,328	1,615	374	386	969	10,217	6,328	1,615		
20	Tribunal Electoral	3,391	3,089	1,098	-	-	..	3,391	3,089	1,098		
21	Procuraduría de la Administración	404	216	1,870	-	-	..	404	216	1,870		
22	Fiscalía General Electoral	271	185	1,465	3	1	3,000	271	185	1,465		
23	Tribunal de Cuentas	198	114	1,737	3	13	1,923	201	115	1,748		
24	Fiscalía de Cuentas	166	103	1,612	10	7	1,429	166	103	1,612		
25	Defensoría del Pueblo	238	195	1,223	10	7	1,429	238	195	1,223		
26	Comisión Interamericana de Derechos Humanos	114	70	1,629	-	-	..	114	70	1,629		
27	Tribunal Administrativo de la Función Pública 8/	-	-	-	-	-	..	-	-	-		
	Representantes de Corregimientos	1,959	1,337	1,465	-	-	..	1,959	1,337	1,465		
	Sector Descentralizado	131,452	79,244	1,659	10,800	9,611	1,124	142,252	88,855	1,601		
	Instituciones Descentralizadas	104,287	55,137	1,891	9,388	8,309	1,130	113,675	63,446	1,792		
1	Autoridad del Tránsito y Transporte Terrestre	809	883	906	132	186	710	941	1,079	872		
2	Autoridad Nacional de los Servicios Públicos	844	520	1,623	-	-	..	844	520	1,623		
3	Caja de Seguro Social	64,278	29,926	2,148	2,678	1,577	1,698	66,956	31,503	2,125		
4	Autoridad de Protección al Consumidor y Defensa de la Competencia	445	463	961	21	12	1,750	466	475	981		
5	Sistema de Ahorro y Capitalización	39	25	1,560	5	5	1,060	44	30	1,477		
6	Instituto para la Formación y Aprovechamiento de los Recursos Humanos	111	450	913	207	251	825	701	263	862		
7	Instituto de Innovación Agropecuaria de Panamá	271	507	1,852	171	141	1,313	293	514	1,427		
8	Instituto Panameño de Estadística	617	624	989	87	90	967	704	714	986		
9	Instituto Nacional de Formación Profesional y Capacitación para el Desarrollo Humano	450	464	970	85	95	895	535	559	957		
10	Instituto Técnico Superior Especializado	191	110	1,736	-	-	..	191	110	1,736		
11	Instituto Panameño de Rehabilitación Especial	3,590	1,939	1,851	57	49	1,163	3,647	1,988	1,835		
12	Autoridad Nacional para la Innovación Gubernamental	235	116	2,026	-	-	..	235	116	2,026		
13	Instituto Panameño Autónomo Cooperativo	456	384	1,188	90	83	1,084	546	467	1,169		
14	Autoridad de Turismo de Panamá	369	313	1,179	22	23	957	391	336	1,164		
15	Instituto Conmemorativo Gorgas de Estudios de la Salud	551	290	1,900	54	64	844	605	354	1,709		
16	Registro Público de Panamá	651	685	950	2	3	667	653	688	949		
17	Universidad Autónoma de Chiriquí	4,403	1,656	2,659	439	520	844	4,842	2,176	2,225		
18	Universidad de Panamá	11,804	5,552	2,126	4,020	4,199	1,957	15,824	9,751	1,623		
19	Universidad Especializada de Las Américas	909	606	1,500	457	457	1,713	1,692	1,063	1,592		
20	Universidad Tecnológica de Panamá	5,056	2,843	1,778	230	180	1,278	5,286	3,023	1,749		
21	Universidad Marítima Internacional de Panamá	316	188	1,681	85	69	1,232	401	257	1,560		
22	Sistema Estatal de Radio y Televisión	270	116	1,711	26	20	1,300	297	136	1,459		
23	Comisión Panameña de Seguridad de los Alimentos	242	214	1,125	-	-	..	242	214	1,125		
24	Comisión Panameña de Seguridad de Alimentos	185	114	1,623	-	-	..	185	114	1,623		
25	Secretaría Nacional de Ciencia, Tecnología e Innovación	376	188	2,000	-	-	..	376	188	2,000		
26	Autoridad de los Recursos Acuáticos de Panamá	442	375	1,179	15	17	882	457	392	1,166		
27	Tribunal Administrativo de Contrataciones Públicas	86	46	1,870	-	-	..	86	46	1,870		
28	Autoridad de la Micro, Pequeña y Mediana Empresa	306	203	1,507	-	-	..	306	203	1,507		
29	Zona Franca del Barú	13	15	867	7	3	667	15	18	833		
30	Secretaría Nacional de Discapacidad	290	225	1,289	2	4	1,750	297	229	1,297		
31	Autoridad Nacional de Aduanas	1,178	1,326	888	289	310	868	1,447	1,636	884		
32	Instituto Nacional de la Mujer	1,477	1,311	1,122	12	13	923	1,489	1,444	1,104		
33	Secretaría Nacional de Niñez, Adolescencia y Familia	295	227	1,300	-	-	..	295	227	1,300		
34	Autoridad Nacional de Administración de Tierras	744	711	1,046	-	-	..	744	711	1,046		
35	Autoridad de Pasaportes de Panamá	119	116	1,026	41	38	1,079	160	154	1,039		
36	Autoridad Nacional de Transparencia y Acceso a la Información	77	47	1,638	-	-	..	77	47	1,638		
37	Superintendencia de Sujetos no Financieros 4/	111	54	2,056	-	-	..	111	54	2,056		
38	Autoridad Nacional de Descentralización 5/	280	243	1,152	-	-	..	280	243	1,152		
39	Planamiento Cuerpo de Bomberos de Panamá	2,146	1,962	1,094	12	27	444	2,158	1,969	1,085		
40	Centro Nacional de Estudios en Técnicas de Imágenes Moleculares (CENETIM) 8/	-	-	-	-	-	..	-	-	-		

Cuadro No.11 SUELDO BRUTO MENSUAL Y NÚMERO DE FUNCIONARIOS, PERMANENTES Y EVENTUALES, EN EL SECTOR PÚBLICO:
MARZO DE 2021 (Conclusión)

No.	ENTIDAD	PERMANENTES				EVENTUALES 2/				TOTALES		
		SUELDO BRUTO 1/ (en miles de B.) (1)	FUNCIONARIOS (2)	SUELDO PROMEDIO (en Balboas) (3)=(1)/(2)*1000	SUELDO BRUTO (en miles de B.) (4)	FUNCIONARIOS (5)	SUELDO PROMEDIO (en Balboas) (6)=(4)/(5)*1000	SUELDO BRUTO (en miles de B.) (7)=(1+4)	FUNCIONARIOS (8)=(2+5)	SUELDO PROMEDIO (en Balboas) (9)=(7)/(8)*1000		
	Empresas Públicas	17,018	16,962	1,003	1,155	1,019	12,570	18,173	17,981	1,011		
41	Autoridad Marítima de Panamá	1,872	1,518	1,233	264	73	3,616	2,136	1,591	1,343		
42	Bingos Nacionales	28	31	903	-	-	-	28	31	903		
43	Autoridad Aeronáutica Civil	1,474	933	1,580	13	8	1,625	1,487	941	1,580		
44	Aeropuerto Internacional de Tocumen, S.A. 3/	1,542	1,032	1,494	-	-	-	1,542	1,032	1,494		
45	Instituto de Acueductos y Alcantarillados Nacionales	1,482	2,830	524	143	310	461	1,625	3,140	518		
46	Instituto de Mercadeo Agropecuario	336	299	1,124	322	374	861	658	673	978		
47	Empresa de Transmisión Eléctrica, S.A.	1,050	553	1,899	-	-	-	1,050	553	1,899		
48	Lotería Nacional de Beneficencia	1,452	1,684	862	8	5	1,600	1,460	1,689	864		
49	Zona Libre de Colón	454	525	865	35	41	854	489	566	864		
50	Empresa de Generación Eléctrica, S.A.	35	16	2,188	1	1	1,000	36	17	2,118		
51	Agencia del Área Panamá Pacífico	166	98	1,694	-	-	-	166	98	1,694		
52	Autoridad de Aseo Urbano y Domiciliario	1,886	2,439	773	366	203	1,803	2,252	2,642	852		
53	Empresa Nacional de Autopistas, S.A.	99	31	3,194	-	-	-	99	31	3,194		
54	Empresa Metro de Panamá, S.A.	1,008	626	1,610	3	4	750	1,011	630	1,605		
55	Empresa Mercados Nacionales de la Cadena de Frío, S.A. 6/	189	182	1,038	-	-	-	189	182	1,038		
56	Transporte Masivo de Pasajeros, S.A. (MIBUS) 7/	3,945	4,165	947	-	-	-	3,945	4,165	947		
	Intermediarios Financieros	10,147	7,145	1,420	257	283	908	10,404	7,428	1,401		
57	Superintendencia de Bancos	818	452	1,810	-	-	-	818	452	1,810		
58	Banco de Desarrollo Agropecuario	816	633	1,289	129	134	963	945	767	1,232		
59	Banco Hipotecario Nacional	146	299	488	9	14	643	155	313	495		
60	Banco Nacional de Panamá	4,887	3,453	1,415	-	-	-	4,887	3,453	1,415		
61	Caja de Ahorros	2,868	1,940	1,478	30	36	833	2,898	1,976	1,467		
62	Superintendencia del Mercado de Valores	232	117	1,983	-	-	-	232	117	1,983		
63	Instituto de Seguro Agropecuario	224	176	1,273	89	99	899	313	275	1,138		
64	Superintendencia de Seguros y Reaseguros	156	75	2,080	-	-	-	156	75	2,080		
	Total del Sector Público	360,432	222,564	1,619	21,450	19,130	1,121	381,882	241,694	1,580		

1/ No se incluye pago correspondiente a vigencias expiradas.

2/ Incluye empleados transitorios y contingentes.

3/ La Sociedad Anónima Aeropuerto Internacional de Tocumen es responsable de la administración de cinco aeropuertos internacionales: Enrique Jiménez (Colón), Scarlett Martínez (Chiriquí), Enrique Malek (Chiriquí), Panamá Pacífico (Panamá Oeste) y Tocumen (Panamá).

4/ Creado mediante Ley 124 de 7 de enero de 2020.

5/ Creado mediante Ley 37 del 29 de junio de 2009, en su título II, capítulo I, Art. 19.

6/ Creado mediante Ley 90 del 7 de noviembre de 2013.

7/ Contrato No.67-2015

8/ No están operando.

a/ Incluye pago por B/.2,293.29 a 108 observadores meteorológicos.

(-) Cantidad nula o cero.

(.) Dato no aplicable