



**CONTRALORÍA GENERAL
DE LA REPÚBLICA**

INFORME DE LA PLANILLA DEL SECTOR PÚBLICO
Al 30 de abril de 2022

Junio de 2022

REPÚBLICA DE PANAMÁ
CONTRALORÍA GENERAL DE LA REPÚBLICA

Dirección Nacional de Asesoría Económica y Financiera

GERARDO SOLÍS
Contralor General

DAGOBERTO CORTEZ CASTRO
Subcontralor General

ZENIA VÁSQUEZ DE PALACIOS
Secretaria General

LUIS ENRIQUE QUESADA
Director

HERALDO RÍOS CASTILLO
Subdirector

Unidad de Análisis e Informes Especiales

Asesores Económico-Financieros

Luis De Gracia R.
Coordinador

Dalia Rodríguez T.
Otto R. Penso P.
Marisol Q. de Cheng
Edilsa Torres E.

Apoyo Administrativo

Maritza Llauradó
Coordinadora

Ilsa Hernández
Marta Carmona
Laura Rodríguez
Ana Luisa Méndez

El Informe de la Planilla del Sector Público es preparado mensualmente por la Unidad de Análisis e Informes Especiales de la Dirección Nacional de Asesoría Económica y Financiera de la Contraloría General de la República, con el apoyo de la Dirección Nacional de Fiscalización General, y con información de la Dirección Nacional de Informática, y de los registros mensuales de planilla remitidos por las instituciones.

Esta información está disponible en la página web de la Contraloría General de la República (<https://www.contraloria.gob.pa/planilla-sector-publico.html>). Se autoriza la reproducción total o parcial de esta publicación sin previa autorización, únicamente se solicita que mencione a la Contraloría General de la República como fuente.

ÍNDICE GENERAL

	Pág.
RESUMEN	1
PLANILLA DEL SECTOR PÚBLICO A ABRIL DE 2022	
1 NÚMERO DE FUNCIONARIOS: ABRIL 2022 Y 2021	2
1.1 SECTOR PÚBLICO	2
1.2 GOBIERNO CENTRAL	3
1.2.1 FUNCIONARIOS PERMANENTES Y EVENTUALES	3
1.2.2 FUNCIONARIOS PERMANENTES	4
1.2.3 FUNCIONARIOS EVENTUALES	4
1.3 SECTOR DESCENTRALIZADO	5
1.3.1 FUNCIONARIOS PERMANENTES Y EVENTUALES	5
1.3.2 FUNCIONARIOS PERMANENTES	6
1.3.3 FUNCIONARIOS EVENTUALES	6
2 SUELDO BRUTO: ABRIL 2022 Y 2021	7
2.1 SECTOR PÚBLICO	7
2.2 GOBIERNO CENTRAL	8
2.2.1 SUELDO BRUTO TOTAL	8
2.2.2 SUELDO BRUTO PERMANENTES	9
2.2.3 SUELDO BRUTO EVENTUALES	9
2.3 SECTOR DESCENTRALIZADO	10
2.3.1 SUELDO BRUTO TOTAL	10
2.3.2 SUELDO BRUTO PERMANENTES	10
2.3.3 SUELDO BRUTO EVENTUALES	11

ÍNDICE DE GRÁFICAS

Pág.

I. NÚMERO DE FUNCIONARIOS A ABRIL DE 2022

SECTOR PÚBLICO

GRÁFICA No.1	NÚMERO DE FUNCIONARIOS PERMANENTES Y EVENTUALES DEL SECTOR PÚBLICO: ABRIL DE 2022 Y 2021	3
--------------	---	---

GOBIERNO CENTRAL

GRÁFICA No.2	NÚMERO DE FUNCIONARIOS PERMANENTES Y EVENTUALES DEL GOBIERNO CENTRAL: ENERO-ABRIL DE 2022 Y 2021	4
--------------	---	---

GRÁFICA No.3	NÚMERO DE FUNCIONARIOS PERMANENTES DEL GOBIERNO CENTRAL: ENERO-ABRIL DE 2022 Y 2021	4
--------------	--	---

GRÁFICA No.4	NÚMERO DE FUNCIONARIOS EVENTUALES DEL GOBIERNO CENTRAL: ENERO-ABRIL DE 2022 Y 2021	5
--------------	---	---

SECTOR DESCENTRALIZADO

GRÁFICA No.5	NÚMERO DE FUNCIONARIOS PERMANENTES Y EVENTUALES DEL SECTOR DESCENTRALIZADO: ENERO-ABRIL DE 2022 Y 2021	5
--------------	---	---

GRÁFICA No.6	NÚMERO DE FUNCIONARIOS PERMANENTES DEL SECTOR DESCENTRALIZADO: ENERO-ABRIL DE 2022 Y 2021	6
--------------	--	---

GRÁFICA No.7	NÚMERO DE FUNCIONARIOS EVENTUALES DEL SECTOR DESCENTRALIZADO: ENERO-ABRIL DE 2022 Y 2021	7
--------------	---	---

II. SUELDO BRUTO A ABRIL DE 2022

SECTOR PÚBLICO

GRÁFICA No.8	SUELDO BRUTO DE FUNCIONARIOS PERMANENTES Y EVENTUALES DEL SECTOR PÚBLICO: ENERO-ABRIL DE 2022 Y 2021	8
--------------	---	---

GOBIERNO CENTRAL

GRÁFICA No.9	SUELDO BRUTO DE FUNCIONARIOS PERMANENTES Y EVENTUALES DEL GOBIERNO CENTRAL: ENERO-ABRIL DE 2022 Y 2021	8
--------------	---	---

GRÁFICA No.10	SUELDO BRUTO DE FUNCIONARIOS PERMANENTES DEL GOBIERNO CENTRAL: ENERO-ABRIL DE 2022 Y 2021	9
---------------	--	---

GRÁFICA No.11	SUELDO BRUTO DE FUNCIONARIOS EVENTUALES DEL GOBIERNO CENTRAL: ENERO-ABRIL DE 2022 Y 2021	10
---------------	---	----

SECTOR DESCENTRALIZADO

GRÁFICA No.12	SUELDO BRUTO DE FUNCIONARIOS PERMANENTES Y EVENTUALES DEL SECTOR DESCENTRALIZADO: ENERO-ABRIL DE 2022 Y 2021	10
---------------	---	----

GRÁFICA No.13	SUELDO BRUTO DE FUNCIONARIOS PERMANENTES DEL SECTOR DESCENTRALIZADO, ENERO-ABRIL DE 2022 Y 2021	11
---------------	--	----

GRÁFICA No.14	SUELDO BRUTO DE FUNCIONARIOS EVENTUALES DEL SECTOR DESCENTRALIZADO, ENERO-ABRIL DE 2022 Y 2021	11
---------------	---	----

ÍNDICE DE CUADROS

	Pág.
CUADRO No.1 NÚMERO DE FUNCIONARIOS DEL SECTOR PÚBLICO ENERO-ABRIL: AÑOS 2022 Y 2021	2
CUADRO No.1.a NÚMERO DE FUNCIONARIOS DEL SECTOR PÚBLICO POR TIPO DE CONTRATO ABRIL: AÑOS 2022 Y 2021	3
CUADRO No.2 SUELDO BRUTO DE LA PLANILLA DEL SECTOR PÚBLICO ENERO-ABRIL: AÑOS 2022 Y 2021	7
CUADRO No.2.a SUELDO BRUTO DE LA PLANILLA DEL SECTOR PÚBLICO POR TIPO DE CONTRATO ABRIL: AÑOS 2022 Y 2021	7
CUADRO No.3 NÚMERO DE FUNCIONARIOS PERMANENTES Y EVENTUALES EN EL SECTOR PÚBLICO ENERO-ABRIL DE 2022	12
CUADRO No.4 SUELDO BRUTO MENSUAL Y ACUMULADO DE FUNCIONARIOS PERMANENTES Y EVENTUALES EN EL SECTOR PÚBLICO: ENERO-ABRIL DE 2022	14
CUADRO No.5 NÚMERO DE FUNCIONARIOS PERMANENTES Y EVENTUALES EN EL SECTOR PÚBLICO: ENERO-ABRIL DE 2021	16
CUADRO No.6 SUELDO BRUTO MENSUAL Y ACUMULADO DE FUNCIONARIOS PERMANENTES Y EVENTUALES DEL SECTOR PÚBLICO: ENERO-ABRIL DE 2021	18
CUADRO No.7 SUELDO BRUTO MENSUAL Y NÚMERO DE FUNCIONARIOS, PERMANENTES Y EVENTUALES, EN EL SECTOR PÚBLICO: ABRIL DE 2022	20
CUADRO No.8 DIFERENCIAS EN EL SUELDO BRUTO MENSUAL Y NÚMERO DE FUNCIONARIOS, PERMANENTES Y EVENTUALES, EN EL SECTOR PÚBLICO: ABRIL 2022 - MARZO 2022	22
CUADRO No.9 DIFERENCIAS EN EL SUELDO BRUTO MENSUAL Y NÚMERO DE FUNCIONARIOS, PERMANENTES Y EVENTUALES, EN EL SECTOR PÚBLICO: ABRIL 2022-ABRIL 2021	24
CUADRO No.10 SUELDO BRUTO MENSUAL Y NÚMERO DE FUNCIONARIOS PERMANENTES Y EVENTUALES, EN EL SECTOR PÚBLICO: ABRIL DE 2021	26
CUADRO No.11 SUELDO BRUTO MENSUAL Y NÚMERO DE FUNCIONARIOS, PERMANENTES Y EVENTUALES, EN EL SECTOR PÚBLICO: MARZO DE 2022	28

RESUMEN
PLANILLA DEL SECTOR PÚBLICO
ABRIL 2022

La planilla del Sector Público registra en abril de 2022, un total de 249,101 funcionarios y un Sueldo Bruto de B/.404.7 millones.

1. El total de funcionarios se descomponen en 225,512 permanentes y 23,589 eventuales. De acuerdo al sector, 158,987 corresponden al Gobierno Central y 90,114 al Sector Descentralizado.
2. Del total del Sueldo Bruto (B/.404.7 millones), B/.373.3 millones corresponden a permanentes y B/.31.4 millones a eventuales. En la composición por sector B/.255.7 millones pertenecen al Gobierno Central y B/.149.0 millones al Sector Descentralizado.
3. Comparado con el mes anterior, en abril de 2022 se registró un aumento de 2,417 funcionarios. En el total de aumento se destacan las siguientes instituciones: la Asamblea Nacional de Diputados con 1,592, el Ministerio de Educación con 390, el Ministerio de Salud con 105 y el Aeropuerto Internacional de Tocumen, S.A. con 85.
4. La planilla de abril de 2022, con respecto a marzo de 2022, registró un aumento de B/.4.9 millones en el Sueldo Bruto (1.2%); correspondiente a un aumento de B/.5.6 millones en los eventuales (21.6%) y una disminución de B/.729 mil en los permanentes (0.2%).
5. Al comparar la planilla de abril de 2022 con abril de 2021, se observa un incremento de 3,249 funcionarios (1.3%), desglosados en un aumento de 1,873 funcionarios permanentes (0.8%) y de 1,376 en los funcionarios eventuales (6.2%).
6. Las instituciones con mayores aumentos de funcionarios de abril 2022 con abril 2021 son las siguientes: la Asamblea Nacional de Diputados con 1,727, el Ministerio de Salud con 482, el Ministerio de Seguridad Pública con 389, el Aeropuerto Internacional de Tocumen, S.A. con 314, la Contraloría General de la República con 252, la Caja de Ahorros con 245 y la Universidad Especializada de Las Américas con 219.
7. Igualmente, con respecto a abril de 2021, la planilla de 2022 reflejó un aumento de B/.15.0 millones (3.9%) en el Sueldo Bruto, desglosados en un aumento de B/.9.8 millones (2.7%) en funcionarios permanentes y B/.5.3 millones (20.1%) en funcionarios eventuales.

PLANILLA DEL SECTOR PÚBLICO: ABRIL DE 2022

El presente Informe de la Planilla del Sector Público contiene el número de funcionarios y los montos salariales pagados en abril de 2022 y su comparación con el mes anterior y con abril de 2021. También presenta el número promedio de funcionarios a abril de 2022 comparado con el promedio a abril de 2021 y el monto acumulado de salarios pagados a abril de 2022 y su comparación con el acumulado a abril de 2021. La fuente de esta información la constituyen los registros centrales de pago de la Contraloría General de la República y los informes de planillas remitidos por las Instituciones, cuyos pagos no se procesan en esta Institución.

A partir de 2022 se incorporó la Agencia para la Atracción de las Inversiones y la Promoción de las Exportaciones “Agencia PROPANAMÁ” (Creada mediante Decreto Ejecutivo Núm. 181-A de 27 de agosto de 2019, su personal base operaba en el Ministerio de Relaciones Exteriores). Cabe señalar que no se registra información de la planilla de dos instituciones, a saber: el Tribunal Administrativo de la Función Pública, ya que no ha entrado en operación al no estar designados sus Magistrados y el Centro Nacional de Estudios en Técnicas de Imágenes Moleculares (CENETIM) que no cuenta con personal.

Dado lo anterior, actualmente se cuenta con información de 90 entidades en la planilla del Sector Público, distribuidas en 26 para el Gobierno Central, 40 en las Instituciones Descentralizadas, 16 en las Empresas Públicas y ocho en los Intermediarios Financieros. La misma excluye a la Autoridad del Canal de Panamá, patronatos y los municipios con excepción del pago a los Representantes de Corregimiento. Igualmente se excluyen los pagos por horas extras, vigencias expiradas, décimo tercer mes, gastos de representación, jubilaciones y funcionarios eventuales de proyectos de inversión.

En abril de 2022, la planilla registró un total de 249,101 funcionarios, con un pago de B/.404.7 millones de Sueldo Bruto (Ver Cuadros No.1 y No.2). A continuación el desglose de esta planilla en número de funcionarios y Sueldo Bruto pagado.

1 NÚMERO DE FUNCIONARIOS

1.1 SECTOR PÚBLICO

La planilla de abril de 2022, registró un total de 249,101 funcionarios, de los cuales 225,512 son permanentes y 23,589 son eventuales (Ver Cuadros No.1, No.1a y No.7).

En comparación a abril de 2021, la planilla pagada del Sector Público registró un aumento de 3,249 funcionarios (1.3%), desglosados en un aumento de 1,873 funcionarios permanentes (0.8%) y 1,376 funcionarios eventuales (6.2%) (Ver Cuadros No.1a y No.9).

Con respecto a marzo de 2022, la planilla pagada del Sector Público aumentó en 2,417 funcionarios (1.0%) (Ver Cuadro No.8).

**Cuadro No.1 NÚMERO DE FUNCIONARIOS DEL SECTOR PÚBLICO
ENERO-ABRIL: AÑOS 2022 y 2021**

MESES	2022	2021	DIFERENCIA	VARIACIÓN PORCENTUAL
Enero	236,222	231,191	5,031	2.2
Febrero	243,233	237,393	5,840	2.5
Marzo	246,684	241,694	4,990	2.1
Abril	249,101	245,852	3,249	1.3
Total	975,240	956,130	19,110	2.0
Promedio	243,810	239,033	4,778	

Fuente: Informes mensuales revisados de la planilla del Sector Público.

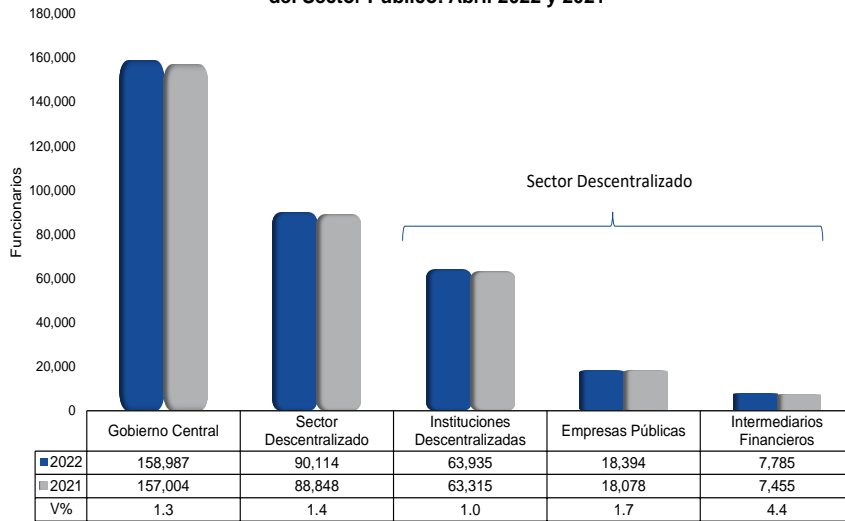
**Cuadro No.1a NÚMERO DE FUNCIONARIOS DEL SECTOR PÚBLICO
POR TIPO DE CONTRATO: ABRIL 2022 y 2021**

POR TIPO DE CONTRATO	2022	2021	DIFERENCIA	VARIACIÓN PORCENTUAL
Permanentes	225,512	223,639	1,873	0.8
Eventuales	23,589	22,213	1,376	6.2
Total	249,101	245,852	3,249	1.3

Fuente: Informes mensuales revisados de la planilla del Sector Público.

Del total de 249,101 funcionarios en abril de 2022, corresponden 158,987 al Gobierno Central y 90,114 al Sector Descentralizado, de los cuales 63,935 son funcionarios de las Instituciones Descentralizadas, 18,394 de las Empresas Públicas y 7,785 de los Intermediarios Financieros (Ver Gráfica No.1).

Gráfica No.1 Número de Funcionarios Permanentes y Eventuales del Sector Público: Abril 2022 y 2021



Fuente: Informes mensuales revisados de la planilla del Sector Público.

1.2 GOBIERNO CENTRAL

1.2.1 Funcionarios Permanentes y Eventuales

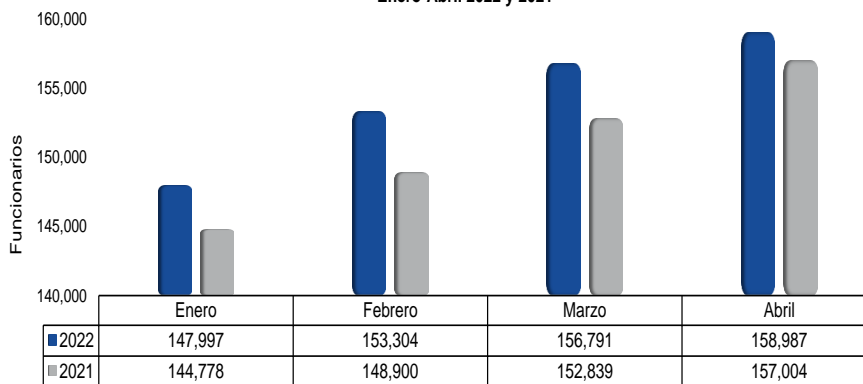
El Gobierno Central en abril de 2022, registró un total de 158,987 funcionarios, de los cuales 145,467 son permanentes y 13,520 son eventuales (Ver Cuadro No.7).

En comparación con abril 2021 refleja un aumento de 1,983 funcionarios, al pasar de 157,004 funcionarios a 158,987 funcionarios en abril 2022 (Ver Cuadros No.7 y No.9).

Las instituciones que aumentaron el número total de funcionarios en abril de 2022 con respecto a abril 2021 están fundamentalmente: la Asamblea Nacional de Diputados con 1,727, el Ministerio de Salud con 482, el Ministerio de Seguridad Pública con 389, la Contraloría General de la República con 252 y el Órgano Judicial con 117 (Ver Cuadro No.9).

Al comparar abril de 2022 con respecto a marzo de 2022, en el Gobierno Central se observa un aumento de 2,196 funcionarios (1.4%) en la planilla pagada (Ver Cuadro No.8).

**Gráfica No.2 Número de Funcionarios Permanentes y Eventuales del Gobierno Central:
Enero-Abril 2022 y 2021**



Fuente: Informes mensuales revisados de la planilla del Sector Público.

1.2.2 Funcionarios Permanentes

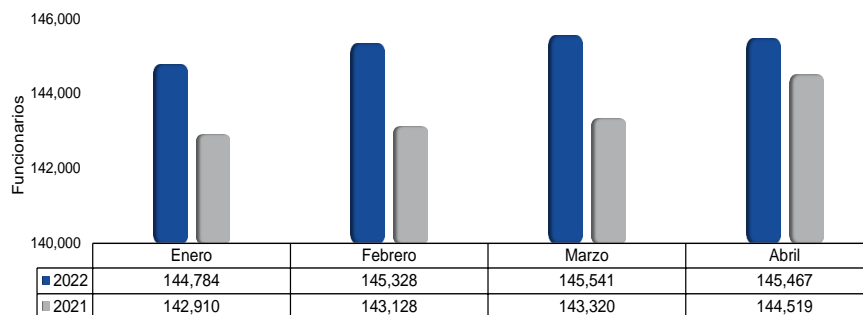
En abril de 2022 el Gobierno Central registró un total de 145,467 funcionarios permanentes (Ver Cuadro No.7).

Con respecto a marzo de 2022, la planilla de abril de 2022, muestra una disminución de 74 funcionarios permanentes (Ver Cuadro No.8).

Al comparar el número total de funcionarios permanentes de abril 2022 con abril de 2021, se refleja un aumento neto de 948 funcionarios (0.7%) (Cuadro No.9).

Este aumento se ubica, fundamentalmente, en las siguientes instituciones: el Ministerio de Economía y Finanzas con 600, el Ministerio de Seguridad Pública con 440, el Ministerio de Salud con 150 y el Órgano Judicial con 121 (Ver Cuadro No.9).

**Gráfica No.3 Número de Funcionarios Permanentes del Gobierno Central:
Enero-Abril 2022 y 2021**



Fuente: Informes mensuales revisados de la planilla del Sector Público.

1.2.3 Funcionarios Eventuales

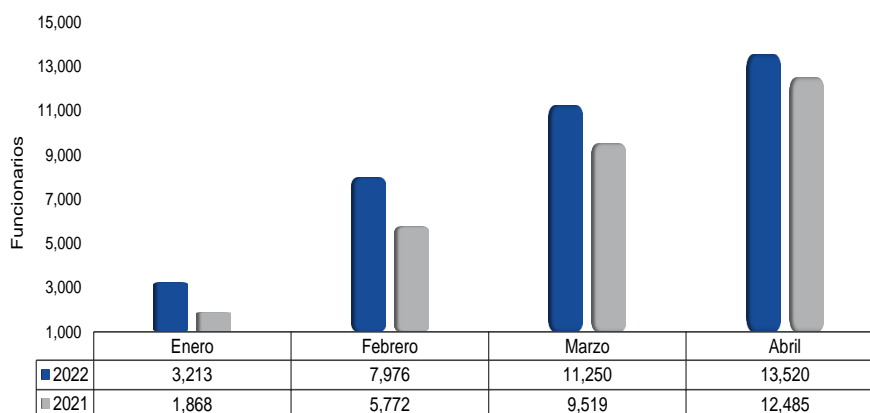
En abril de 2022 el Gobierno Central registró un total de 13,520 funcionarios eventuales (Ver Gráfica No.4).

En comparación con abril 2021 (12,485), abril 2022 registra un aumento de 1,035 (8.3%) (Ver Cuadro No.9).

Este aumento se debió fundamentalmente, por la participación de las siguientes instituciones: la Asamblea Nacional de Diputados con 1,646, el Ministerio de Salud con 332 y la Contraloría General de la República con 218 (Ver Cuadro No.9).

Con respecto a marzo de 2022, la planilla de abril de 2022 refleja un aumento de 2,270 funcionarios (20.2%) en el Gobierno Central (Ver Cuadro No.8).

**Gráfica No.4 Número de Funcionarios Eventuales del Gobierno Central:
Enero-Abril 2022 y 2021**



Fuente: Informes mensuales revisados de la planilla del Sector Público.

1.3. SECTOR DESCENTRALIZADO

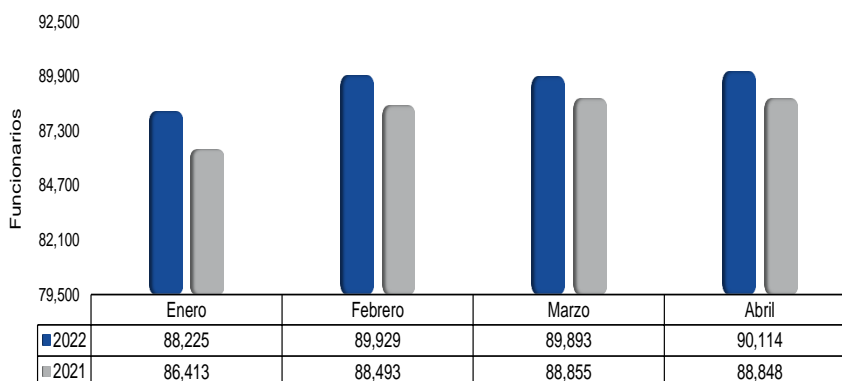
1.3.1 Funcionarios Permanentes y Eventuales

Al 30 de abril de 2022, la planilla pagada del Sector Descentralizado presentó un total de 90,114 funcionarios entre eventuales y permanentes (Ver Cuadro No.7).

Al comparar el número de funcionarios de abril de 2022 con abril de 2021, se observa un aumento de 1,266 funcionarios (1.4%) (Ver Gráfica No.5 y Cuadro No.9).

Con respecto a marzo de 2022, la planilla de abril de 2022 presenta un aumento neto de 221 funcionarios (0.2%) en el Sector Descentralizado (Ver Cuadro No.8).

**Gráfica No.5 Número de Funcionarios Permanentes y Eventuales del Sector Descentralizado:
Enero-Abril 2022 y 2021**



Fuente: Informes mensuales revisados de la planilla del Sector Público.

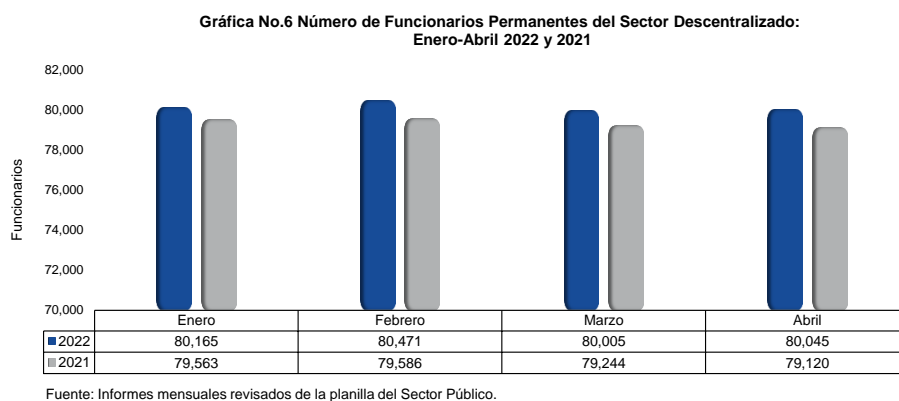
1.3.2 Funcionarios Permanentes

En abril de 2022, el Sector Descentralizado registró un total de 80,045 funcionarios permanentes. Al comparar el número de funcionarios permanentes de abril de 2022, con abril de 2021, se refleja un aumento de 925 funcionarios (1.2%) (Ver Gráfica No.6 y Cuadro No.9).

Las Instituciones Descentralizadas en abril de 2022, con respecto al mismo mes de 2021 aumentaron en 375 funcionarios, las Empresas Públicas en 216 y los Intermediarios Financieros en 334 (Ver Cuadro No.9).

Entre las instituciones que presentaron un aumento en el número de funcionarios permanentes en la planilla pagada de abril 2022, con respecto a abril de 2021 citamos: el Aeropuerto Internacional de Tocumen, S.A. con 314, la Caja de Ahorros con 244, la Autoridad del Tránsito y Transporte Terrestre con 112, la Autoridad Marítima de Panamá con 103 y el Banco Nacional de Panamá con 101 (Ver Cuadro No.9).

Con respecto a marzo de 2022, la planilla pagada de abril de 2022 se observa un aumento de 40 funcionarios en el Sector Descentralizado; en donde las Empresas Públicas aumentaron en 207. Mientras que las Instituciones Descentralizadas y los Intermediarios Financieros disminuyeron en 165 y en dos, respectivamente. (Ver Cuadro No.8).



1.3.3 Funcionarios Eventuales

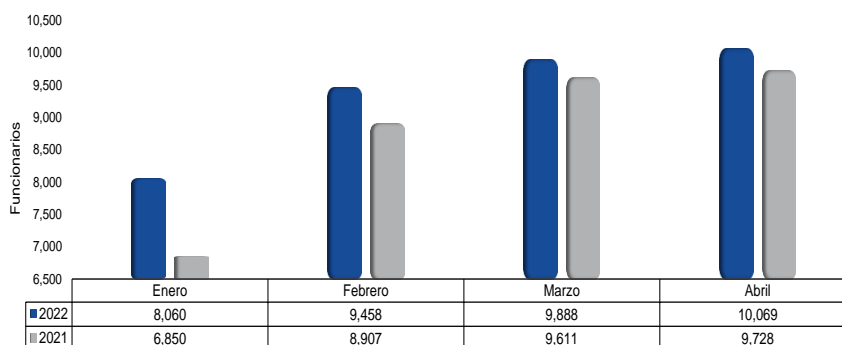
En abril de 2022 el Sector Descentralizado registró un total de 10,069 funcionarios eventuales mientras que en abril 2021 fueron 9,728, registrando un aumento de 341 (3.5%) (Ver Gráfica No.7 y Cuadros No.7 y No.10).

Las Instituciones Descentralizadas en abril 2022, con respecto al mismo mes de 2021, aumentaron en 245, las Empresas Públicas en 100 y los Intermediarios Financieros disminuyeron en cuatro (Ver Cuadro No.9).

Las instituciones que destacaron en este aumento fueron: la Universidad Especializada de Las Américas con 203, la Caja de Seguro Social con 111, el Benemérito Cuerpo de Bomberos con 82, el Instituto de Mercadeo Agropecuario con 78 y la Empresa Mercados Nacionales de la Cadena de Frío, S.A. con 67 (Ver Cuadro No.9).

Al comparar la planilla de abril 2022, respecto al mes anterior, ésta presentó un aumento de 181 funcionarios; en donde las Instituciones Descentralizadas y las Empresas Públicas aumentaron en 99 y 85, respectivamente y los Intermediarios Financieros disminuyeron en tres funcionarios (Ver Cuadro No.8).

Gráfica No.7 Número de Funcionarios Eventuales del Sector Descentralizado:
Enero-Abril 2022 y 2021



Fuente: Informes mensuales revisados de la planilla del Sector Público.

2 SUELDO BRUTO

2.1 SECTOR PÚBLICO

El Sueldo Bruto acumulado de la planilla del Sector Público a abril de 2022 totalizó B/.404.7 millones, de los cuales B/.373.3 millones corresponden a funcionarios permanentes y B/.31.4 millones a funcionarios eventuales (Ver Cuadros No.2, No.2a y No.7).

Al comparar el Sueldo Bruto total de abril 2022 respecto a abril 2021, este presentó un aumento de B/.15.0 millones (3.9%). Desglosados en aumento de sueldos permanentes con B/.9.8 millones y en eventuales de B/.5.3 millones (Ver Cuadros No.2a y Cuadro No.9).

Con respecto a marzo de 2022, en la planilla pagada de abril de 2022 se observa un aumento de B/.4.9 millones (1.2%) (Ver Cuadro No.8).

**Cuadro No.2 SUELDO BRUTO DE LA PLANILLA DEL SECTOR PÚBLICO
ENERO-ABRIL: AÑOS 2022 y 2021
(En miles de B/.)**

MESES	2022	2021	DIFERENCIA	VARIACIÓN PORCENTUAL
Enero	382,289	364,945	17,344	4.8
Febrero	394,142	376,757	17,385	4.6
Marzo	399,846	381,882	17,964	4.7
Abril	404,705	389,699	15,006	3.9
Total	1,580,982	1,513,283	67,699	4.5
Promedio	395,246	378,321	16,925	

Fuente: Informes mensuales revisados de la planilla del Sector Público.

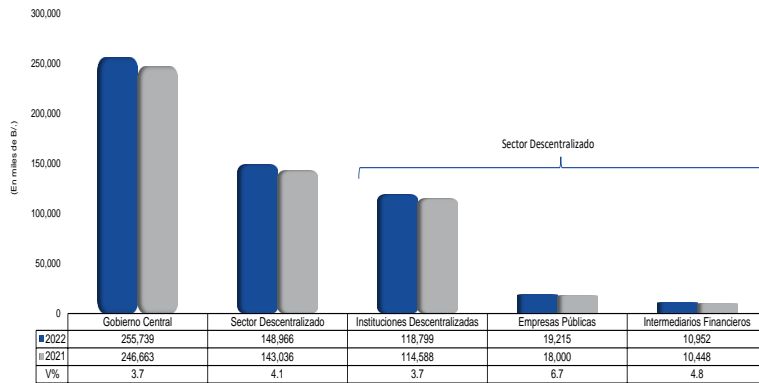
**Cuadro No.2a SUELDO BRUTO DE LA PLANILLA DEL SECTOR PÚBLICO:
POR TIPO DE CONTRATO: ABRIL 2022 y 2021
(En miles de B/.)**

POR TIPO DE CONTRATO	2022	2021	DIFERENCIA	VARIACIÓN PORCENTUAL
Permanentes	373,301	363,548	9,753	2.7
Eventuales	31,404	26,151	5,253	20.1
Total	404,705	389,699	15,006	3.9

Fuente: Informes mensuales revisados de la planilla del Sector Público.

Desglosado por Sector, el monto de la planilla de abril 2022 (B/.404.7 millones) comprende B/.255.7 millones pagados a funcionarios del Gobierno Central y B/.149.0 millones pagados a funcionarios del Sector Descentralizado, del cual corresponden B/.118.8 millones a las Instituciones Descentralizadas, B/.19.2 millones de las Empresas Públicas y B/.11.0 millones en los Intermediarios Financieros (Ver Gráfica No.8 y Cuadro No.7).

Gráfica No.8 Sueldo Bruto de Funcionarios Permanente y Eventuales del Sector Público:
Abril 2022 y 2021



Fuente: Informes mensuales revisados de la planilla del Sector Público.

2.2 GOBIERNO CENTRAL

2.2.1 Sueldo Bruto Total

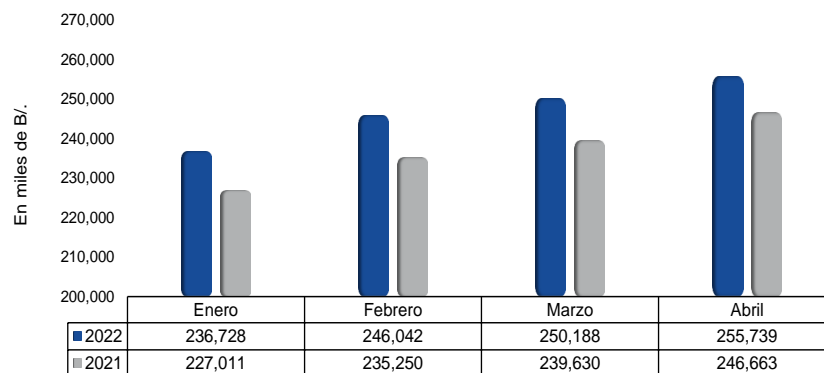
El Gobierno Central en abril de 2022, registró un monto total de B/.255.7 millones entre funcionarios permanentes y eventuales (Ver Cuadro No.7).

La planilla del Gobierno Central para abril de 2022 con respecto a abril de 2021, aumentó en B/.9.1 millones al pasar de B/.246.7 millones a B/.255.7 millones en el 2022 (Ver Gráfico No.9 y Cuadro No.9).

Los incrementos de abril de 2022 con respecto a abril 2021, se destacan en las siguientes instituciones: la Asamblea Nacional de Diputados con B/.5.9 millones, el Ministerio de Salud y la Contraloría General de la República con B/.1.1 millones, el Ministerio de Seguridad Pública con B/.795 mil, el Órgano Judicial con B/.680 mil y la Procuraduría General de la Nación con B/.463 mil (Ver Cuadro No.9).

El Sueldo Bruto pagado en la Planilla del Gobierno Central de abril de 2022, con respecto a marzo de 2022, aumentó en B/.5.6 millones (2.2%) (Ver Cuadro No.8).

Gráfica No.9 Sueldo Bruto de Funcionarios Permanentes y Eventuales del Gobierno Central:
Enero-Abril 2022 y 2021



Fuente: Informes mensuales revisados de la planilla del Sector Público.

2.2.2 Sueldo Bruto Permanentes

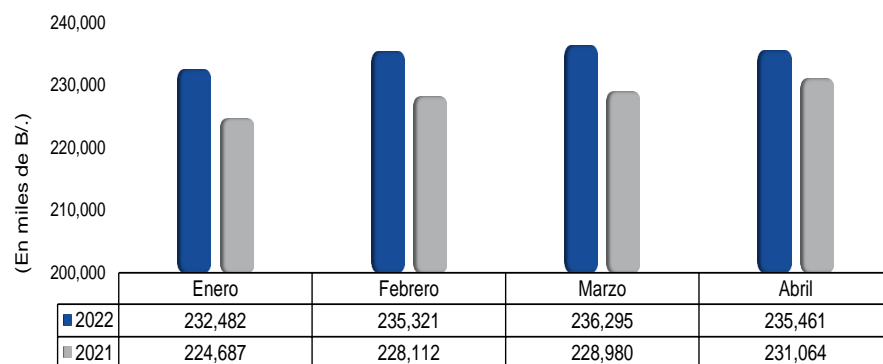
El Sueldo Bruto de funcionarios permanentes del Gobierno Central en abril 2022 totalizó en B/.235.5 millones (Ver Gráfica No.10 y Cuadro No.7).

Con respecto a marzo de 2022, el monto pagado al personal permanente del Gobierno Central registró una disminución de B/.834 mil (0.4%) (Ver Cuadro No.8).

Al ser comparado con abril 2021, el Sueldo Bruto de los funcionarios permanentes del Gobierno Central de abril de 2022, aumentó B/.4.4 millones (1.9%) (Ver Cuadro No.9).

Los incrementos de abril de 2022 con respecto a abril de 2021, se destacan en las siguientes instituciones: el Ministerio de Salud con B/.1.1 millones, la Contraloría General de la República con B/.880 mil, el Ministerio de Seguridad Pública con B/.870 mil, el Ministerio de Economía y Finanzas con B/.816 mil, el Órgano Judicial con B/.686 mil, la Procuraduría General de la Nación con B/.463 mil y la Asamblea Nacional de Diputados con B/.338 mil (Ver Cuadro No.9).

Gráfica No.10 Sueldo Bruto de Funcionarios Permanentes del Gobierno Central:
Enero-Abril 2022 y 2021



Fuente: Informes mensuales revisados de la planilla del Sector Público.

2.2.3 Sueldo Bruto Eventuales

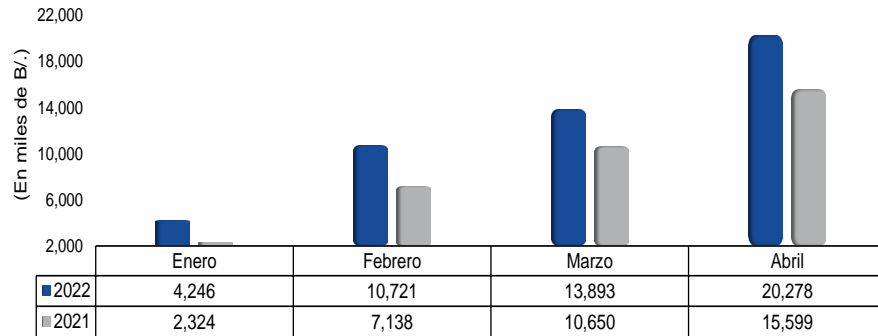
El Sueldo Bruto de funcionarios eventuales del Gobierno Central en abril 2022, alcanzó la suma de B/.20.3 millones (Ver Gráfica No.11 y Cuadro No.7).

En comparación con abril de 2021, el monto pagado al personal eventual del Gobierno Central reflejó un aumento de B/.4.7 millones; es decir, un aumento de (30.0%) (Ver Cuadro No.9).

Entre las instituciones que aumentaron con respecto a abril de 2021 tenemos: la Asamblea Nacional de Diputados con B/.5.6 millones, la Contraloría General de la República con B/.230 mil, el Ministerio de Salud con B/.89 mil y el Tribunal Electoral con B/.58 mil (Ver Cuadro No.9).

De marzo de 2022 a abril de 2022 el Gobierno Central registró un aumento de B/.6.4 millones (46.0%), en el monto pagado a eventuales (Ver Cuadro No.8).

Gráfica No.11 Sueldo Bruto de Funcionarios Eventuales del Gobierno Central: Enero-Abril 2022 y 2021



Fuente: Informes mensuales revisados de la planilla del Sector Público.

2.3 SECTOR DESCENTRALIZADO

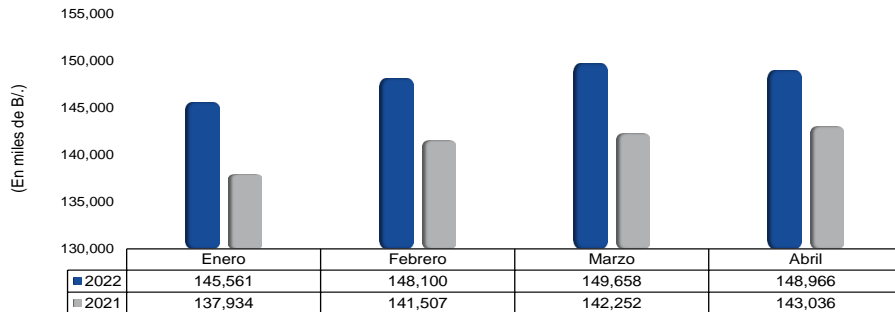
2.3.1 Sueldo Bruto Total

El Sector Descentralizado, presentó en abril de 2022, un Sueldo Bruto a funcionarios permanentes y eventuales de B/.149.0 millones, de los cuales B/.137.8 millones corresponden a permanentes y B/.11.1 millones a eventuales (Ver Cuadro No.7).

Con respecto a igual período de 2021, la planilla del Sector Descentralizado registró un aumento de B/.5.9 millones (4.1%), al pasar de B/.143.0 millones a B/.149.0 millones en abril 2022 (Ver Gráfica No.12 y Cuadro No.9).

Al ser comparado con el monto de marzo de 2022, se observa una disminución de B/.692 mil (0.5%) (Ver Cuadro No.8).

Gráfica No.12 Sueldo Bruto de Funcionarios Permanentes y Eventuales del Sector Descentralizado: Enero-Abril 2022 y 2021



Fuente: Informes mensuales revisados de la planilla del Sector Público.

2.3.2 Sueldo Bruto Permanentes

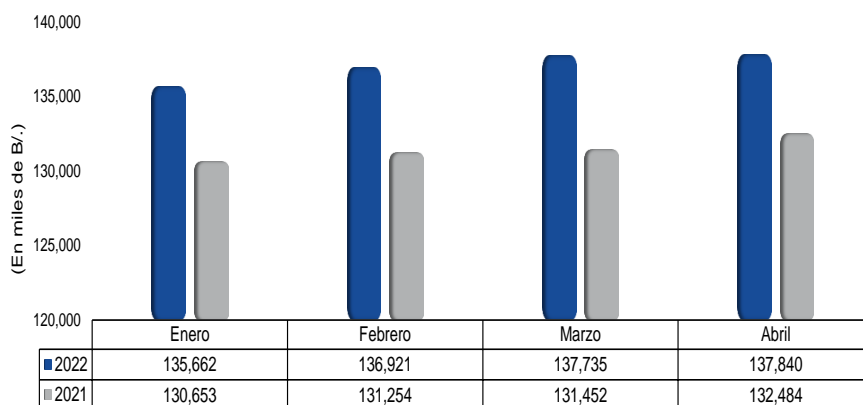
El Sueldo Bruto de los funcionarios permanentes del Sector Descentralizado a abril de 2022, alcanzó un monto de B/.137.8 millones (Ver Gráfica No.13 y Cuadro No.7).

Con respecto a abril de 2021, el monto pagado al personal permanente presentó un aumento de B/.5.4 millones (4.0%) (Ver Cuadro No.9).

Al comparar abril 2022 con abril 2021, las instituciones que registraron los mayores incrementos fueron: la Caja de Seguro Social con B/.1.9 millones, el Aeropuerto Internacional de Tocumen, S.A. con B/.439 mil, la Universidad de Panamá con B/.419 mil, la Autoridad de Aseo Urbano y Domiciliario con B/.384 mil, la Universidad Autónoma de Chiriquí con B/.289 mil, la Caja de Ahorros con B/.250 mil, el Banco Nacional de Panamá con B/.193 mil y la Universidad Tecnológica de Panamá con B/.182 mil (Ver Cuadro No.9).

Al ser comparada con el monto de abril de 2022, el Sueldo Bruto de empleados permanentes registró un aumento de B/.105 mil (0.1%) (Ver Cuadro No.8).

**Gráfica No.13 Sueldo Bruto de Funcionarios Permanentes del Sector Descentralizado:
Enero-Abril 2022 y 2021**



Fuente: Informes mensuales revisados de la planilla del Sector Público.

2.3.3 Sueldo Bruto Eventuales

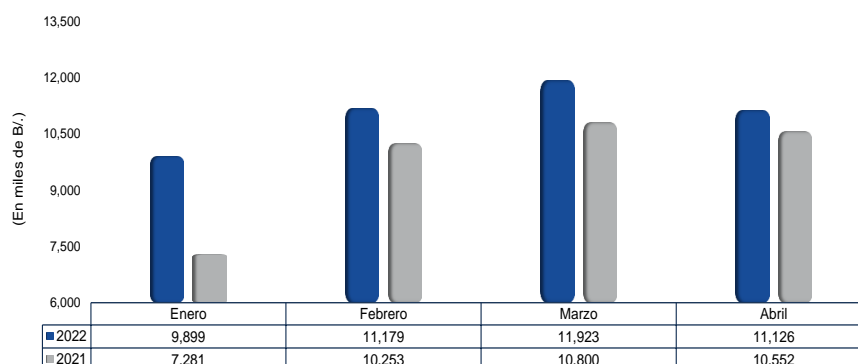
El Sueldo Bruto de los funcionarios eventuales del Sector Descentralizado a abril de 2022, alcanzó un monto de B/.11.1 millones (Ver Gráfica No.14 y Cuadro No.7).

Al ser comparada con abril de 2021, el monto pagado al personal eventual del Sector Descentralizado, aumentó en B/.574 mil (5.4%) (Ver Cuadro No.9).

Las instituciones que presentaron aumentos de abril 2022 a abril de 2021 fueron: la Universidad de Panamá con B/.299 mil, la Universidad Especializada de Las Américas con B/.247 mil y la Empresa Mercados Nacionales de la Cadena de Frío, S.A. con B/.74 mil (Ver Cuadro No.9).

Con respecto a marzo de 2022, la planilla de funcionarios eventuales del Sector Descentralizado registró una disminución de B/.797 mil (6.7%), desglosado por Sector, comprende la disminución de las Instituciones Descentralizadas y las Empresas Públicas de B/.775 mil y B/.25 mil, respectivamente; mientras que los Intermediarios Financieros aumentaron en B/.3 mil (Ver Cuadro No.8).

**Gráfica No.14 Sueldo Bruto de Funcionarios Eventuales del Sector Descentralizado:
Enero-Abril 2022 y 2021**



Fuente: Informes mensuales revisados de la planilla del Sector Público.

Cuadro No.3 Número de Funcionarios Permanentes y Eventuales en el Sector Público
Enero - Abril de 2022

ENTIDAD	ENERO	FEBRERO	MARZO	ABRIL	Promedio Mensual
TOTAL SECTOR PÚBLICO	236,222	243,233	246,684	249,101	243,810
Gobierno Central	147,997	153,304	156,791	158,987	154,270
Asamblea Nacional de Diputados	2,576	2,580	4,058	5,650	3,716
Contraloría General de la República	4,045	4,055	4,080	4,144	4,081
Ministerio de la Presidencia	2,191	2,197	2,213	2,212	2,203
Servicio de Protección Institucional	1,988	1,994	1,992	1,991	1,991
Ministerio de Gobierno	3,540	3,578	3,573	3,562	3,563
Ministerio de Seguridad Pública	30,376	30,332	30,465	30,534	30,427
Ministerio de Relaciones Exteriores	621	644	656	657	645
Ministerio de Educación	54,811	55,816	57,255	57,645	56,382
Ministerio de Cultura	980	986	978	984	982
Ministerio de Comercio e Industrias	823	850	852	856	845
Ministerio de Obras Públicas	2,000	2,183	2,195	2,193	2,143
Ministerio de Desarrollo Agropecuario	2,525	2,623	2,611	2,613	2,593
Ministerio de Salud	16,387	19,648	20,015	20,120	19,043
Ministerio de Trabajo y Desarrollo Laboral	1,060	1,086	1,083	1,051	1,070
Ministerio de Vivienda y Ordenamiento Territorial	669	672	676	682	675
Ministerio de Economía y Finanzas	2,265	2,929	2,976	2,958	2,782
Ministerio de Desarrollo Social	1,536	1,539	1,537	1,539	1,538
Ministerio de Ambiente	1,780	1,784	1,787	1,790	1,785
Órgano Judicial	5,582	5,566	5,570	5,581	5,575
Procuraduría General de la Nación	6,524	6,520	6,489	6,482	6,504
Tribunal Electoral	3,450	3,442	3,458	3,459	3,452
Procuraduría de la Administración	222	222	219	220	221
Fiscalía General Electoral	197	196	196	196	196
Tribunal de Cuentas	115	115	117	116	116
Fiscalía de Cuentas	128	128	125	126	127
Defensoría del Pueblo	197	207	208	217	207
Tribunal Administrativo Tributario	71	72	68	70	70
Tribunal Administrativo de la Función Pública ^{1/}	-	-	-	-	-
Representantes de Corregimientos	1,338	1,340	1,339	1,339	1,339
Sector Descentralizado	88,225	89,929	89,893	90,114	89,540
Instituciones Descentralizadas	62,845	64,219	64,001	63,935	63,750
Autoridad del Tránsito y Transporte Terrestre	873	901	984	1,004	941
Autoridad Nacional de los Servicios Públicos	537	535	537	535	536
Caja de Seguro Social	32,223	32,367	31,675	31,626	31,973
Autoridad de Protección al Consumidor y Defensa de la Competencia	459	463	464	467	463
Sistema de Ahorro y Capitalización	36	37	36	37	37
Instituto para la Formación y Aprovechamiento de los Recursos Humanos	447	697	695	700	635
Instituto de Innovación Agropecuaria de Panamá	508	506	508	509	508
Instituto Panameño de Deportes	687	771	769	770	749
Instituto Nacional de Formación Profesional y Capacitación para el Desarrollo Humano	467	591	593	594	561
Instituto Técnico Superior Especializado	123	123	122	123	123
Instituto Panameño de Rehabilitación Especial	2,063	2,060	2,070	2,089	2,071
Autoridad Nacional para la Innovación Gubernamental	118	118	111	109	114
Instituto Panameño Autónomo Cooperativo	474	481	487	487	482
Autoridad de Turismo de Panamá	324	331	333	334	331
Instituto Conmemorativo Gorgas de Estudios de la Salud	294	358	356	355	341
Registro Público de Panamá	653	654	669	685	665
Universidad Autónoma de Chiriquí	2,026	2,204	2,206	2,194	2,158
Universidad de Panamá	9,932	9,754	9,812	9,705	9,801
Universidad Especializada de Las Américas	748	854	968	938	877
Universidad Tecnológica de Panamá	2,785	2,973	3,115	3,163	3,009
Universidad Marítima Internacional de Panamá	184	236	248	256	231
Sistema Estatal de Radio y Televisión	345	347	345	343	345
Agencia Panameña de Alimentos ^{2/}	300	296	295	296	297
Dirección General de Contrataciones Públicas	121	123	124	123	123
Secretaría Nacional de Ciencia, Tecnología e Innovación	179	179	177	178	178
Autoridad de los Recursos Acuáticos de Panamá	393	408	408	409	405
Tribunal Administrativo de Contrataciones Públicas	47	46	46	47	47
Autoridad de la Micro, Pequeña y Mediana Empresa	197	199	203	193	198
Zona Franca del Barú	14	15	19	18	17
Secretaría Nacional de Discapacidad	228	230	231	228	229
Autoridad Nacional de Aduanas	1,409	1,648	1,652	1,661	1,593
Instituto Nacional de la Mujer	148	158	172	173	163
Secretaría Nacional de Niñez, Adolescencia y Familia	215	224	227	228	224
Autoridad Nacional de Administración de Tierras	706	703	705	708	706
Autoridad de Pasaportes de Panamá	152	157	159	159	157
Autoridad Nacional de Transparencia y Acceso a la Información	70	68	68	70	69
Superintendencia de Sujetos no Financieros	63	65	66	67	65
Autoridad Nacional de Descentralización	243	245	247	247	246
Benemérito Cuerpo de Bomberos de Panamá	2,035	2,072	2,069	2,069	2,061
Propanamá ^{3/}	19	22	30	38	27
Centro Nacional de Estudios en Técnicas de Imágenes Moleculares ^{1/}	-	-	-	-	-

**Cuadro No.3 Número de Funcionarios Permanentes y Eventuales en el Sector Público
Enero - Abril de 2022 (Conclusión)**

ENTIDAD	ENERO	FEBRERO	MARZO	ABRIL	Promedio Mensual
Empresas Públicas	17,589	17,915	18,102	18,394	18,000
Autoridad Marítima de Panamá	1,519	1,539	1,618	1,633	1,577
Bingos Nacionales	31	31	31	31	31
Autoridad Aeronáutica Civil	938	939	940	944	940
Aeropuerto Internacional de Tocumen, S.A.	1,296	1,287	1,278	1,363	1,306
Instituto de Acueductos y Alcantarillados Nacionales	2,816	2,927	2,983	3,046	2,943
Instituto de Mercadeo Agropecuario	750	752	757	764	756
Empresa de Transmisión Eléctrica, S.A.	536	543	547	554	545
Lotería Nacional de Beneficencia	1,678	1,668	1,667	1,678	1,673
Zona Libre de Colón	593	632	640	637	626
Empresa de Generación Eléctrica, S. A.	16	16	16	16	16
Agencia del Área Panamá Pacífico	97	99	102	98	99
Autoridad de Aseo Urbano y Domiciliario	2,396	2,549	2,585	2,593	2,531
Empresa Nacional de Autopistas, S.A.	30	33	31	33	32
Empresa Metro de Panamá, S.A.	657	626	628	672	646
Empresa Mercados Nacionales de la Cadena de Frío, S.A.	240	305	299	303	287
Transporte Masivo de Pasajeros, S.A.	3,996	3,969	3,980	4,029	3,994
Intermediarios Financieros	7,791	7,795	7,790	7,785	7,790
Superintendencia de Bancos	445	439	438	436	440
Banco de Desarrollo Agropecuario	769	767	767	764	767
Banco Hipotecario Nacional	308	304	311	312	309
Banco Nacional de Panamá	3,605	3,602	3,588	3,589	3,596
Caja de Ahorros	2,208	2,227	2,229	2,226	2,223
Superintendencia del Mercado de Valores	114	113	111	111	112
Instituto de Seguro Agropecuario	263	264	267	268	266
Superintendencia de Seguros y Reaseguros	79	79	79	79	79

Nota: Los empleados eventuales incluyen personal transitorios y contingentes.

^{1/} No estan operando.

^{2/} Creada la Agencia Panameña de Alimentos mediante Ley 206 del 30 de marzo de 2021, la cual entró en vigencia el 1 de octubre de 2021; reemplaza a la Autoridad Panameña de Seguridad de Alimentos.

^{3/} Creada la Agencia para la Atracción de Inversiones y la Promoción de las Exportaciones (Propanamá), mediante Decreto Ejecutivo No.181-A del 27 de agosto de 2019.

(-) Cantidad nula o cero.

**Cuadro No.4 Sueldo Bruto Mensual y Acumulado de Funcionarios Permanentes y Eventuales
en el Sector Público: Enero - Abril de 2022 (En miles de Balboas)**

ENTIDAD	ENERO	FEBRERO	MARZO	ABRIL	Monto Acumulado
TOTAL SECTOR PÚBLICO	382,289	394,142	399,846	404,705	1,580,982
Gobierno Central	236,728	246,042	250,188	255,739	988,697
Asamblea Nacional de Diputados	4,565	4,587	6,932	13,510	29,594
Contraloría General de la República	6,097	6,074	6,100	6,915	25,186
Ministerio de la Presidencia	2,952	2,938	2,983	2,992	11,865
Servicio de Protección Institucional	2,550	2,610	2,588	2,586	10,334
Ministerio de Gobierno	3,442	3,424	3,402	3,399	13,667
Ministerio de Seguridad Pública	40,459	40,105	42,001	40,895	163,460
Ministerio de Relaciones Exteriores	902	969	965	962	3,798
Ministerio de Educación	97,330	98,611	100,682	100,011	396,634
Ministerio de Cultura	1,182	1,195	1,179	1,182	4,738
Ministerio de Comercio e Industrias	1,061	1,038	1,024	1,033	4,156
Ministerio de Obras Públicas	1,728	1,904	1,888	1,880	7,400
Ministerio de Desarrollo Agropecuario	4,040	3,997	3,980	3,972	15,989
Ministerio de Salud	34,407	39,801	38,883	38,975	152,066
Ministerio de Trabajo y Desarrollo Laboral	1,302	1,215	1,195	1,174	4,886
Ministerio de Vivienda y Ordenamiento Territorial	696	706	715	719	2,836
Ministerio de Economía y Finanzas	3,206	5,279	4,150	4,098	16,733
Ministerio de Desarrollo Social	1,438	1,443	1,444	1,438	5,763
Ministerio de Ambiente	2,581	2,603	2,600	2,611	10,395
Órgano Judicial	9,281	9,292	9,462	9,454	37,489
Procuraduría General de la Nación	10,333	11,104	10,849	10,707	42,993
Tribunal Electoral	3,756	3,716	3,742	3,778	14,992
Procuraduría de la Administración	375	373	374	375	1,497
Fiscalía General Electoral	293	292	293	295	1,173
Tribunal de Cuentas	198	199	201	201	799
Fiscalía de Cuentas	214	210	209	209	842
Defensoría del Pueblo	261	276	272	284	1,093
Tribunal Administrativo Tributario	119	119	114	123	475
Tribunal Administrativo de la Función Pública ^{1/}	-	-	-	-	-
Representantes de Corregimientos	1,960	1,962	1,961	1,961	7,844
Sector Descentralizado	145,561	148,100	149,658	148,966	592,285
Instituciones Descentralizadas	116,550	118,223	119,715	118,799	473,287
Autoridad del Tránsito y Transporte Terrestre	831	928	999	953	3,711
Autoridad Nacional de los Servicios Públicos	880	880	882	889	3,531
Caja de Seguro Social	69,006	69,357	70,089	69,696	278,148
Autoridad de Protección al Consumidor y Defensa de la Competencia	464	462	484	470	1,880
Sistema de Ahorro y Capitalización	55	60	59	59	233
Instituto para la Formación y Aprovechamiento de los Recursos Humanos	419	665	619	622	2,325
Instituto de Innovación Agropecuaria de Panamá	383	381	386	388	1,538
Instituto Panameño de Deportes	633	695	690	685	2,703
Instituto Nacional de Formación Profesional y Capacitación para el Desarrollo Humano	453	687	555	548	2,243
Instituto Técnico Superior Especializado	230	237	226	228	921
Instituto Panameño de Rehabilitación Especial	3,806	3,765	3,794	3,865	15,230
Autoridad Nacional para la Innovación Gubernamental	238	239	225	220	922
Instituto Panameño Autónomo Cooperativo	575	595	600	604	2,374
Autoridad de Turismo de Panamá	382	387	395	424	1,588
Instituto Conmemorativo Gorgas de Estudios de la Salud	562	616	623	612	2,413
Registro Público de Panamá	637	633	652	675	2,597
Universidad Autónoma de Chiriquí	4,981	5,155	5,145	5,130	20,411
Universidad de Panamá	17,255	16,866	17,036	16,430	67,587
Universidad Especializada de Las Américas	1,104	1,414	1,639	1,530	5,687
Universidad Tecnológica de Panamá	5,168	5,479	5,849	5,927	22,423
Universidad Marítima Internacional de Panamá	313	418	393	404	1,528
Sistema Estatal de Radio y Televisión	423	416	407	406	1,652
Agencia Panameña de Alimentos ^{2/}	454	448	446	469	1,817
Dirección General de Contrataciones Públicas	206	212	212	211	841
Secretaría Nacional de Ciencia, Tecnología e Innovación	356	359	356	356	1,427
Autoridad de los Recursos Acuáticos de Panamá	473	489	495	489	1,946
Tribunal Administrativo de Contrataciones Públicas	92	89	89	98	368
Autoridad de la Micro, Pequeña y Mediana Empresa	242	247	256	251	996
Zona Franca del Barú	12	14	16	16	58
Secretaría Nacional de Discapacidad	292	294	299	293	1,178
Autoridad Nacional de Aduanas	1,295	1,473	1,465	1,474	5,707
Instituto Nacional de la Mujer	188	190	203	207	788
Secretaría Nacional de Niñez, Adolescencia y Familia	299	319	330	324	1,272
Autoridad Nacional de Administración de Tierras	757	752	759	761	3,029
Autoridad de Pasaportes de Panamá	177	163	165	166	671
Autoridad Nacional de Transparencia y Acceso a la Información	116	112	109	115	452
Superintendencia de Sujetos no Financieros	134	139	144	143	560
Autoridad Nacional de Descentralización	300	289	292	304	1,185
Benemérito Cuerpo de Bomberos de Panamá	2,278	2,234	2,249	2,245	9,006
Propanamá ^{3/}	81	65	83	112	341
Centro Nacional de Estudios en Técnicas de Imágenes Moleculares ^{1/}	-	-	-	-	-

**Cuadro No.4 Sueldo Bruto Mensual y Acumulado de Funcionarios Permanentes y Eventuales
en el Sector Público: Enero - Abril de 2022 (En miles de Balboas) (Conclusión)**

ENTIDAD	ENERO	FEBRERO	MARZO	ABRIL	Monto Acumulado
Empresas Públicas	18,131	18,968	19,035	19,215	75,349
Autoridad Marítima de Panamá	1,904	1,962	2,074	2,046	7,986
Bingos Nacionales	28	28	28	28	112
Autoridad Aeronáutica Civil	1,486	1,492	1,489	1,498	5,965
Aeropuerto Internacional de Tocumen, S.A.	1,908	2,052	1,985	2,109	8,054
Instituto de Acueductos y Alcantarillados Nacionales	1,549	1,659	1,728	1,755	6,691
Instituto de Mercadeo Agropecuario	666	697	711	707	2,781
Empresa de Transmisión Eléctrica, S.A.	1,053	1,091	1,060	1,133	4,337
Lotería Nacional de Beneficencia	1,442	1,436	1,455	1,476	5,809
Zona Libre de Colón	520	630	577	574	2,301
Empresa de Generación Eléctrica, S. A.	39	37	37	38	151
Agencia del Área Panamá Pacífico	168	170	168	170	676
Autoridad de Aseo Urbano y Domiciliario	2,081	2,311	2,294	2,228	8,914
Empresa Nacional de Autopistas, S.A.	101	98	97	97	393
Empresa Metro de Panamá, S.A.	1,068	1,090	1,072	1,096	4,326
Empresa Mercados Nacionales de la Cadena de Frío, S.A.	230	351	376	381	1,338
Transporte Masivo de Pasajeros, S.A.	3,888	3,864	3,884	3,879	15,515
Intermediarios Financieros	10,880	10,909	10,908	10,952	43,649
Superintendencia de Bancos	815	805	803	799	3,222
Banco de Desarrollo Agropecuario	946	972	950	972	3,840
Banco Hipotecario Nacional	160	155	161	163	639
Banco Nacional de Panamá	5,135	5,102	5,087	5,133	20,457
Caja de Ahorros	3,154	3,167	3,191	3,162	12,674
Superintendencia del Mercado de Valores	228	226	221	224	899
Instituto de Seguro Agropecuario	272	314	327	331	1,244
Superintendencia de Seguros y Reaseguros	170	168	168	168	674

Nota: Se excluyen los pagos por horas extras, vigencias expiradas, décimo tercer mes, gastos de representación, jubilaciones y funcionarios eventuales de proyectos de inversión.

^{1/} No estan operando.

^{2/} Creada la Agencia Panameña de Alimentos mediante Ley 206 del 30 de marzo de 2021, la cual entró en vigencia el 1 de octubre de 2021; reemplaza a la Autoridad Panameña de Seguridad de Alimentos.

^{3/} Creada la Agencia para la Atracción de Inversiones y la Promoción de las Exportaciones (Propanamá), mediante Decreto Ejecutivo No.181-A del 27 de agosto de 2019.

(-) Cantidad nula o cero.

Cuadro No.5 Número de Funcionarios Permanentes y Eventuales en el Sector Público
Enero - Abril de 2021

ENTIDAD	ENERO	FEBRERO	MARZO	ABRIL	Promedio Mensual
TOTAL SECTOR PÚBLICO	231,191	237,393	241,694	245,852	239,033
Gobierno Central	144,778	148,900	152,839	157,004	150,880
Asamblea Nacional de Diputados	2,455	2,506	2,515	3,923	2,850
Contraloría General de la República	3,775	3,766	3,872	3,892	3,826
Ministerio de la Presidencia	2,195	2,205	2,214	2,228	2,211
Servicio de Protección Institucional	1,969	1,969	1,969	1,952	1,965
Ministerio de Gobierno	3,544	3,583	3,601	3,638	3,592
Ministerio de Seguridad Pública	30,130	30,184	30,225	30,145	30,171
Ministerio de Relaciones Exteriores	643	656	657	669	656
Ministerio de Educación	54,315	55,914	56,551	58,388	56,292
Ministerio de Cultura	977	978	970	1,006	983
Ministerio de Comercio e Industrias	846	892	889	891	880
Ministerio de Obras Públicas	1,988	2,151	2,173	2,183	2,124
Ministerio de Desarrollo Agropecuario	2,151	2,305	2,534	2,596	2,397
Ministerio de Salud	15,722	16,396	18,920	19,638	17,669
Ministerio de Trabajo y Desarrollo Laboral	1,025	1,089	1,097	1,052	1,066
Ministerio de Vivienda y Ordenamiento Territorial	768	763	742	739	753
Ministerio de Economía y Finanzas	2,352	3,088	3,118	3,120	2,920
Ministerio de Desarrollo Social	1,467	1,464	1,486	1,487	1,476
Ministerio de Ambiente	1,434	1,704	1,788	1,805	1,683
Órgano Judicial	5,506	5,504	5,474	5,464	5,487
Procuraduría General de la Nación	5,858	6,092	6,328	6,455	6,183
Tribunal Electoral	3,453	3,472	3,475	3,467	3,467
Procuraduría de la Administración	215	214	216	218	216
Fiscalía General Electoral	157	179	185	192	178
Tribunal de Cuentas	114	113	115	115	114
Fiscalía de Cuentas	108	110	116	113	112
Defensoría del Pueblo	200	195	202	221	205
Tribunal Administrativo Tributario	70	70	70	70	70
Tribunal Administrativo de la Función Pública ^{1/}	-	-	-	-	-
Representantes de Corregimientos	1,341	1,338	1,337	1,337	1,338
Sector Descentralizado	86,413	88,493	88,855	88,848	88,152
Instituciones Descentralizadas	62,121	63,405	63,446	63,315	63,072
Autoridad del Tránsito y Transporte Terrestre	965	1,070	1,079	1,091	1,051
Autoridad Nacional de los Servicios Públicos	519	520	520	517	519
Caja de Seguro Social	32,060	32,164	31,503	31,553	31,820
Autoridad de Protección al Consumidor y Defensa de la Competencia	465	474	475	486	475
Sistema de Ahorro y Capitalización	36	29	30	30	31
Instituto para la Formación y Aprovechamiento de los Recursos Humanos	454	645	701	711	628
Instituto de Innovación Agropecuaria de Panamá	508	514	514	510	512
Instituto Panameño de Deportes	425	504	714	738	595
Instituto Nacional de Formación Profesional y Capacitación para el Desarrollo Humano	459	543	559	572	533
Instituto Técnico Superior Especializado	112	110	110	109	110
Instituto Panameño de Habilitación Especial	1,932	1,975	1,988	2,026	1,980
Autoridad Nacional para la Innovación Gubernamental	112	114	116	115	114
Instituto Panameño Autónomo Cooperativo	443	464	467	464	460
Autoridad de Turismo de Panamá	326	334	336	335	333
Instituto Conmemorativo Gorgas de Estudios de la Salud	286	351	354	357	337
Registro Público de Panamá	696	697	688	690	693
Universidad Autónoma de Chiriquí	2,164	2,178	2,176	2,186	2,176
Universidad de Panamá	9,799	9,783	9,751	9,698	9,758
Universidad Especializada de Las Américas	616	689	1,063	719	772
Universidad Tecnológica de Panamá	2,859	3,000	3,023	3,139	3,005
Universidad Marítima Internacional de Panamá	237	257	257	261	253
Sistema Estatal de Radio y Televisión	327	325	336	336	331
Agencia Panameña de Alimentos ^{2/}	297	290	291	294	293
Dirección General de Contrataciones Públicas	110	115	114	116	114
Secretaría Nacional de Ciencia, Tecnología e Innovación	186	186	188	191	188
Autoridad de los Recursos Acuáticos de Panamá	364	390	392	393	385
Tribunal Administrativo de Contrataciones Públicas	49	47	46	45	47
Autoridad de la Micro, Pequeña y Mediana Empresa	207	201	203	209	205
Zona Franca del Barú	11	18	18	18	16
Secretaría Nacional de Discapacidad	228	228	229	229	229
Autoridad Nacional de Aduanas	1,343	1,620	1,636	1,628	1,557
Instituto Nacional de la Mujer	138	150	144	143	144
Secretaría Nacional de Niñez, Adolescencia y Familia	232	230	227	218	227
Autoridad Nacional de Administración de Tierras	724	716	711	709	715
Autoridad de Pasaportes de Panamá	116	151	154	150	143
Autoridad Nacional de Transparencia y Acceso a la Información	53	50	47	51	50
Superintendencia de Sujetos no Financieros	44	53	54	55	52
Autoridad Nacional de Descentralización	230	230	243	244	237
Benemérito Cuerpo de Bomberos de Panamá	1,989	1,990	1,989	1,979	1,987
Centro Nacional de Estudios en Técnicas de Imágenes Moleculares ^{1/}	-	-	-	-	-

**Cuadro No.5 Número de Funcionarios Permanentes y Eventuales en el Sector Público
Enero - Abril de 2021 (Conclusión)**

ENTIDAD	ENERO	FEBRERO	MARZO	ABRIL	Promedio Mensual
Empresas Públicas	16,898	17,687	17,981	18,078	17,661
Autoridad Marítima de Panamá	1,526	1,528	1,591	1,607	1,563
Bingos Nacionales	33	31	31	31	32
Autoridad Aeronáutica Civil	925	933	941	948	937
Aeropuerto Internacional de Tocumen, S.A.	1,013	1,051	1,032	1,049	1,036
Instituto de Acueductos y Alcantarillados Nacionales	2,838	3,122	3,140	3,143	3,061
Instituto de Mercadeo Agropecuario	235	684	673	677	567
Empresa de Transmisión Eléctrica, S.A.	538	556	553	551	550
Lotería Nacional de Beneficencia	1,721	1,708	1,689	1,682	1,700
Zona Libre de Colón	545	571	566	569	563
Empresa de Generación Eléctrica, S. A.	11	17	17	15	15
Agencia del Área Panamá Pacífico	99	97	98	99	98
Autoridad de Aseo Urbano y Domiciliario	2,442	2,438	2,642	2,650	2,543
Empresa Nacional de Autopistas, S.A.	29	30	31	31	30
Empresa Metro de Panamá, S.A.	647	636	630	645	640
Empresa Mercados Nacionales de la Cadena de Frío, S.A.	202	179	182	184	187
Transporte Masivo de Pasajeros, S.A.	4,094	4,106	4,165	4,197	4,141
Intermediarios Financieros	7,394	7,401	7,428	7,455	7,420
Superintendencia de Bancos	457	455	452	450	454
Banco de Desarrollo Agropecuario	719	756	767	767	752
Banco Hipotecario Nacional	300	287	313	313	303
Banco Nacional de Panamá	3,428	3,438	3,453	3,477	3,449
Caja de Ahorros	2,033	1,999	1,976	1,981	1,997
Superintendencia del Mercado de Valores	118	118	117	115	117
Instituto de Seguro Agropecuario	266	274	275	277	273
Superintendencia de Seguros y Reaseguros	73	74	75	75	74

Nota: Los empleados eventuales incluyen personal transitorios y contingentes.

^{1/} No estan operando.

^{2/} Creada la Agencia Panameña de Alimentos mediante Ley 206 del 30 de marzo de 2021, la cual entró en vigencia el 1 de octubre de 2021; reemplaza a la Autoridad Panameña de Seguridad de Alimentos.

(-) Cantidad nula o cero.

**Cuadro No.6 Sueldo Bruto Mensual y Acumulado de Funcionarios Permanentes y Eventuales
en el Sector Público: Enero - Abril de 2021 (En miles de Balboas)**

ENTIDAD	ENERO	FEBRERO	MARZO	ABRIL	Monto Acumulado
TOTAL SECTOR PÚBLICO	364,945	376,757	381,882	389,699	1,513,283
Gobierno Central	227,011	235,250	239,630	246,663	948,554
Asamblea Nacional de Diputados	4,023	4,387	4,295	7,584	20,289
Contraloría General de la República	5,638	5,624	5,787	5,805	22,854
Ministerio de la Presidencia	2,812	2,865	2,913	2,898	11,488
Servicio de Protección Institucional	2,618	2,639	2,620	2,603	10,480
Ministerio de Gobierno	3,325	3,401	3,429	3,468	13,623
Ministerio de Seguridad Pública	39,309	39,420	39,837	40,100	158,666
Ministerio de Relaciones Exteriores	959	978	981	1,021	3,939
Ministerio de Educación	96,046	98,104	98,152	100,962	393,264
Ministerio de Cultura	1,163	1,163	1,149	1,208	4,683
Ministerio de Comercio e Industrias	1,058	1,062	1,056	1,064	4,240
Ministerio de Obras Públicas	1,670	1,840	1,921	1,868	7,299
Ministerio de Desarrollo Agropecuario	3,540	3,745	4,008	3,926	15,219
Ministerio de Salud	31,980	33,267	37,085	37,836	140,168
Ministerio de Trabajo y Desarrollo Laboral	1,158	1,209	1,212	1,150	4,729
Ministerio de Vivienda y Ordenamiento Territorial	755	760	747	739	3,001
Ministerio de Economía y Finanzas	3,249	4,308	4,223	4,259	16,039
Ministerio de Desarrollo Social	1,361	1,365	1,395	1,411	5,532
Ministerio de Ambiente	1,918	2,834	2,692	2,605	10,049
Órgano Judicial	8,740	8,777	8,738	8,774	35,029
Procuraduría General de la Nación	8,713	10,463	10,217	10,244	39,637
Tribunal Electoral	3,687	3,735	3,765	3,736	14,923
Procuraduría de la Administración	343	340	404	375	1,462
Fiscalía General Electoral	238	263	271	286	1,058
Tribunal de Cuentas	200	195	201	197	793
Fiscalía de Cuentas	175	181	191	180	727
Defensoría del Pueblo	256	251	268	291	1,066
Tribunal Administrativo Tributario	114	114	114	114	456
Tribunal Administrativo de la Función Pública ^{1/}	-	-	-	-	-
Representantes de Corregimientos	1,963	1,960	1,959	1,959	7,841
Sector Descentralizado	137,934	141,507	142,252	143,036	564,729
Instituciones Descentralizadas	110,897	113,286	113,675	114,588	452,446
Autoridad del Tránsito y Transporte Terrestre	882	1,115	941	956	3,894
Autoridad Nacional de los Servicios Públicos	843	844	844	839	3,370
Caja de Seguro Social	66,474	66,872	66,956	67,801	268,103
Autoridad de Protección al Consumidor y Defensa de la Competencia	447	483	466	487	1,883
Sistema de Ahorro y Capitalización	42	43	44	48	177
Instituto para la Formación y Aprovechamiento de los Recursos Humanos	416	805	618	640	2,479
Instituto de Innovación Agropecuaria de Panamá	277	283	283	280	1,123
Instituto Panameño de Deportes	364	455	704	688	2,211
Instituto Nacional de Formación Profesional y Capacitación para el Desarrollo Humano	443	600	535	530	2,108
Instituto Técnico Superior Especializado	195	191	191	190	767
Instituto Panameño de Habilitación Especial	3,578	3,647	3,647	3,759	14,631
Autoridad Nacional para la Innovación Gubernamental	229	232	235	230	926
Instituto Panameño Autónomo Cooperativo	485	539	546	550	2,120
Autoridad de Turismo de Panamá	387	389	391	396	1,563
Instituto Conmemorativo Gorgas de Estudios de la Salud	540	602	605	610	2,357
Registro Público de Panamá	648	660	653	655	2,616
Universidad Autónoma de Chiriquí	4,839	4,965	4,842	4,814	19,460
Universidad de Panamá	15,765	15,890	15,824	15,712	63,191
Universidad Especializada de Las Américas	932	1,142	1,692	1,265	5,031
Universidad Tecnológica de Panamá	5,062	5,241	5,286	5,720	21,309
Universidad Marítima Internacional de Panamá	392	406	401	406	1,605
Sistema Estatal de Radio y Televisión	380	378	396	397	1,551
Agencia Panameña de Alimentos ^{2/}	428	424	422	424	1,698
Dirección General de Contrataciones Públicas	178	186	185	194	743
Secretaría Nacional de Ciencia, Tecnología e Innovación	366	369	376	383	1,494
Autoridad de los Recursos Acuáticos de Panamá	425	465	457	460	1,807
Tribunal Administrativo de Contrataciones Públicas	92	88	86	85	351
Autoridad de la Micro, Pequeña y Mediana Empresa	253	247	306	285	1,091
Zona Franca del Barú	9	14	15	15	53
Secretaría Nacional de Discapacidad	290	294	297	294	1,175
Autoridad Nacional de Aduanas	1,188	1,427	1,447	1,449	5,511
Instituto Nacional de la Mujer	162	182	159	158	661
Secretaría Nacional de Niñez, Adolescencia y Familia	308	302	295	281	1,186
Autoridad Nacional de Administración de Tierras	762	755	744	758	3,019
Autoridad de Pasaportes de Panamá	116	159	160	156	591
Autoridad Nacional de Transparencia y Acceso a la Información	86	82	77	86	331
Superintendencia de Sujetos no Financieros	95	105	111	116	427
Autoridad Nacional de Descentralización	373	250	280	274	1,177
Benemérito Cuerpo de Bomberos de Panamá	2,146	2,155	2,158	2,197	8,656
Centro Nacional de Estudios en Técnicas de Imágenes Moleculares ^{1/}	-	-	-	-	-

Cuadro No.6 Sueldo Bruto Mensual y Acumulado de Funcionarios Permanentes y Eventuales en el Sector Público: □
Enero - Abril de 2021 (En miles de Balboas) (Conclusión)

ENTIDAD	ENERO	FEBRERO	MARZO	ABRIL	Monto Acumulado
Empresas Públicas	16,882	17,899	18,173	18,000	70,954
Autoridad Marítima de Panamá	1,866	1,888	2,136	2,008	7,898
Bingos Nacionales	29	28	28	28	113
Autoridad Aeronáutica Civil	1,466	1,491	1,487	1,501	5,945
Aeropuerto Internacional de Tocumen, S.A.	1,488	1,610	1,542	1,670	6,310
Instituto de Acueductos y Alcantarillados Nacionales	1,536	1,618	1,625	1,630	6,409
Instituto de Mercadeo Agropecuario	272	990	658	653	2,573
Empresa de Transmisión Eléctrica, S.A.	1,035	1,054	1,050	1,106	4,245
Lotería Nacional de Beneficencia	1,459	1,455	1,460	1,464	5,838
Zona Libre de Colón	468	516	489	509	1,982
Empresa de Generación Eléctrica, S. A.	25	36	36	36	133
Agencia del Área Panamá Pacífico	165	170	166	172	673
Autoridad de Aseo Urbano y Domiciliario	1,879	1,877	2,252	1,826	7,834
Empresa Nacional de Autopistas, S.A.	87	86	99	92	364
Empresa Metro de Panamá, S.A.	988	989	1,011	1,099	4,087
Empresa Mercados Nacionales de la Cadena de Frío, S.A.	192	178	189	279	838
Transporte Masivo de Pasajeros, S.A.	3,927	3,913	3,945	3,927	15,712
Intermediarios Financieros	10,155	10,322	10,404	10,448	41,329
Superintendencia de Bancos	832	824	818	811	3,285
Banco de Desarrollo Agropecuario	906	921	945	939	3,711
Banco Hipotecario Nacional	147	151	155	167	620
Banco Nacional de Panamá	4,839	4,850	4,887	4,921	19,497
Caja de Ahorros	2,912	2,883	2,898	2,905	11,598
Superintendencia del Mercado de Valores	117	236	232	229	814
Instituto de Seguro Agropecuario	252	306	313	321	1,192
Superintendencia de Seguros y Reaseguros	150	151	156	155	612

Nota: Se excluyen los pagos por horas extras, vigencias expiradas, décimo tercer mes, gastos de representación, jubilaciones y funcionarios eventuales de proyectos de inversión.

¹⁾ No estan operando.

²⁾ Creada la Agencia Panameña de Alimentos mediante Ley 206 del 30 de marzo de 2021, la cual entró en vigencia el 1 de octubre de 2021; reemplaza a la Autoridad Panameña de Seguridad de Alimentos.

(-) Cantidad nula o cero.

Cuadro No.7 SUELDO BRUTO MENSUAL Y NÚMERO DE FUNCIONARIOS, PERMANENTES Y EVENTUALES, EN EL SECTOR PÚBLICO ABRIL DE 2022

ENTIDAD	SUELDO BRUTO ^{1/} (En miles de B./)			FUNCIONARIOS			SUELDO PROMEDIO ^{1/} (En Balboas)		
	TOTAL	PERMANENTES	EVENTUALES ^{2/}	TOTAL	PERMANENTES	EVENTUALES ^{2/}	TOTAL SUELDO PROMEDIO	PERMANENTES	EVENTUALES ^{2/}
Total del Sector Público	404,705	373,301	31,404	249,101	225,512	23,589	1,625	1,655	1,331
Gobierno Central	255,739	235,461	20,278	158,987	145,467	13,520	1,609	1,619	1,500
Asamblea Nacional de Diputados	13,510	4,634	8,876	5,650	2,605	3,045	2,391	1,779	2,915
Contraloría General de la República	6,915	6,348	567	4,144	3,600	544	1,669	1,763	1,042
Ministerio de la Presidencia	2,992	2,992	-	2,212	2,212	-	1,353	1,353	..
Servicio de Protección Institucional	2,586	2,586	-	1,991	1,991	-	1,299	1,299	..
Ministerio de Gobierno	3,399	3,263	136	3,562	3,457	105	954	944	1,295
Ministerio de Seguridad Pública	40,895	40,290	605	30,534	29,997	537	1,339	1,343	1,127
Ministerio de Relaciones Exteriores	962	853	109	657	587	70	1,464	1,453	1,557
Ministerio de Educación	100,011	97,010	3,001	57,645	54,424	3,221	1,735	1,782	932
Ministerio de Cultura	1,182	1,163	19	984	964	20	1,201	1,206	950
Ministerio de Comercio e Industrias	1,033	833	200	856	680	176	1,207	1,225	1,136
Ministerio de Obras Públicas	1,880	1,738	142	2,193	2,010	183	857	865	776
Ministerio de Desarrollo Agropecuario	3,972	3,538	434	2,613	2,086	527	1,520	1,696	824
Ministerio de Salud	38,975	33,542	5,433	20,120	15,737	4,383	1,937	2,131	1,240
Ministerio de Trabajo y Desarrollo Laboral	1,174	883	291	1,051	790	261	1,117	1,118	1,115
Ministerio de Vivienda y Ordenamiento Territorial	719	716	3	682	680	2	1,054	1,053	1,500
Ministerio de Economía y Finanzas	4,098	4,088	10	2,958	2,953	5	1,385	1,384	2,000
Ministerio de Desarrollo Social	1,438	1,438	-	1,539	1,539	-	934	934	..
Ministerio del Ambiente	2,611	2,606	5	1,790	1,787	3	1,459	1,458	1,667
Órgano Judicial	9,454	9,437	17	5,581	5,574	7	1,694	1,693	2,429
Procuraduría General de la Nación	10,707	10,707	-	6,482	6,482	-	1,652	1,652	..
Tribunal Electoral	3,778	3,382	396	3,459	3,056	403	1,092	1,107	983
Procuraduría de la Administración	375	375	-	220	220	-	1,705	1,705	..
Fiscalía General Electoral	295	295	-	196	196	-	1,505	1,505	..
Tribunal de Cuentas	201	199	2	116	115	1	1,733	1,730	2,000
Fiscalía de Cuentas	209	205	4	126	122	4	1,659	1,680	1,000
Defensoría del Pueblo	284	256	28	217	194	23	1,309	1,320	1,217
Tribunal Administrativo Tributario	123	123	-	70	70	-	1,757	1,757	..
Tribunal Administrativo de la Función Pública ^{3/}	-	-	-	-	-	-
Representantes de Corregimientos	1,961	1,961	-	1,339	1,339	-	1,465	1,465	..
Sector Descentralizado	148,966	137,840	11,126	90,114	80,045	10,069	1,653	1,722	1,105
Instituciones Descentralizadas	118,799	108,821	9,978	63,935	55,312	8,623	1,858	1,967	1,157
Autoridad del Tránsito y Transporte Terrestre	953	953	-	1,004	1,004	-	949	949	..
Autoridad Nacional de los Servicios Públicos	889	877	12	535	528	7	1,662	1,661	1,714
Caja de Seguro Social	69,696	67,022	2,674	31,626	29,709	1,917	2,204	2,256	1,395
Autoridad de Protección al Consumidor y Defensa de la Competencia	470	447	23	467	452	15	1,006	989	1,533
Sistema de Ahorro y Capitalización	59	52	7	37	29	8	1,595	1,793	875
Instituto para la Formación y Aprovechamiento de los Recursos Humanos	622	414	208	700	447	253	889	926	822
Instituto de Innovación Agropecuaria de Panamá	388	382	6	509	496	13	762	770	462
Instituto Panameño de Deportes	685	605	80	770	676	94	890	895	851
Instituto Nacional de Formación Profesional y Capacitación para el Desarrollo Humano	548	448	100	594	469	125	923	955	800
Instituto Técnico Superior Especializado	228	228	-	123	123	-	1,854	1,854	..
Instituto Panameño de Habilitación Especial	3,865	3,723	142	2,089	1,988	101	1,850	1,873	1,406
Autoridad Nacional para la Innovación Gubernamental	220	220	-	109	109	-	2,018	2,018	..
Instituto Panameño Autónomo Cooperativo	604	502	102	487	395	92	1,240	1,271	1,109
Autoridad de Turismo de Panamá	424	383	41	334	306	28	1,269	1,252	1,464
Instituto Conmemorativo Gorgas de Estudios de la Salud	612	555	57	355	289	66	1,724	1,920	864
Registro Público de Panamá	675	673	2	685	682	3	985	987	667
Universidad Autónoma de Chiriquí	5,130	4,667	463	2,194	1,653	541	2,338	2,823	856
Universidad de Panamá	16,430	12,118	4,312	9,705	5,506	4,199	1,693	2,201	1,027
Universidad Especializada de Las Américas	1,530	926	604	938	622	316	1,631	1,489	1,911
Universidad Tecnológica de Panamá	5,927	5,284	643	3,163	2,854	309	1,874	1,851	2,081
Universidad Marítima Internacional de Panamá	404	320	84	256	188	68	1,578	1,702	1,235
Sistema Estatal de Radio y Televisión	406	382	24	343	324	19	1,184	1,179	1,263
Agencia Panameña de Alimentos ^{4/}	469	469	-	296	296	-	1,584	1,584	..
Dirección General de Contrataciones Públicas	211	211	-	123	123	-	1,715	1,715	..
Secretaría Nacional de Ciencia, Tecnología e Innovación	356	356	-	178	178	-	2,000	2,000	..
Autoridad de los Recursos Acuáticos de Panamá	489	478	11	409	395	14	1,196	1,210	786
Tribunal Administrativo de Contrataciones Públicas	98	98	-	47	47	-	2,085	2,085	..
Autoridad de la Micro, Pequeña y Mediana Empresa	251	251	-	193	193	-	1,301	1,301	..
Zona Franca del Barú	16	14	2	18	14	4	889	1,000	500
Secretaría Nacional de Discapacidad	293	288	5	228	224	4	1,285	1,286	1,250
Autoridad Nacional de Aduanas	1,474	1,219	255	1,661	1,369	292	887	890	873
Instituto Nacional de la Mujer	207	181	26	173	145	28	1,197	1,248	929
Secretaría Nacional de Niñez, Adolescencia y Familia	324	324	-	228	228	-	1,421	1,421	..
Autoridad Nacional de Administración de Tierras	761	761	-	708	708	-	1,075	1,075	..
Autoridad de Pasaportes de Panamá	166	166	-	159	159	-	1,044	1,044	..
Autoridad Nacional de Transparencia y Acceso a la Información	115	115	-	70	70	-	1,643	1,643	..
Superintendencia de Sujetos no Financieros	143	143	-	67	67	-	2,134	2,134	..
Autoridad Nacional de Descentralización	304	304	-	247	247	-	1,231	1,231	..
Benemérito Cuerpo de Bomberos de Panamá	2,245	2,150	95	2,069	1,962	107	1,085	1,096	888
Propanamá ^{5/}	112	112	-	38	38	-	2,947	2,947	..
Centro Nacional de Estudios en Técnicas de Imágenes Moleculares ^{3/}	-	-	-	-	-	-

**Cuadro No.7 SUELDO BRUTO MENSUAL Y NÚMERO DE FUNCIONARIOS, PERMANENTES Y EVENTUALES,
EN EL SECTOR PÚBLICO: ABRIL DE 2022 (Conclusión)**

ENTIDAD	SUELDO BRUTO ^{1/} (En miles de B./)			FUNCIONARIOS			SUELDO PROMEDIO ^{1/} (En Balboas)		
	TOTAL	PERMANENTES	EVENTUALES ^{2/}	TOTAL	PERMANENTES	EVENTUALES ^{2/}	TOTAL SUELDO PROMEDIO	PERMANENTES	EVENTUALES ^{2/}
Empresas Públicas	19,215	18,344	871	18,394	17,251	1,143	1,045	1,063	762
Autoridad Marítima de Panamá	2,046	2,030	16	1,633	1,627	6	1,253	1,248	2,667
Bingos Nacionales	28	28	-	31	31	-	903	903	..
Autoridad Aeronáutica Civil	1,498	1,484	14	944	934	10	1,587	1,589	1,400
Aeropuerto Internacional de Tocumen, S.A.	2,109	2,109	-	1,363	1,363	-	1,547	1,547	..
Instituto de Acueductos y Alcantarillados Nacionales	1,755	1,601	154	3,046	2,724	322	576	588	478
Instituto de Mercadeo Agropecuario	707	342	365	764	302	462	925	1,132	790
Empresa de Transmisión Eléctrica, S.A. ^{6/}	1,133	1,133	-	554	554	-	2,045	2,045	..
Lotería Nacional de Beneficencia	1,476	1,465	11	1,678	1,671	7	880	877	1,571
Zona Libre de Colón	574	495	79	637	577	60	901	858	1,317
Empresa de Generación Eléctrica, S. A.	38	38	-	16	16	-	2,375	2,375	..
Agencia del Área Panamá Pacífico	170	170	-	98	98	-	1,735	1,735	..
Autoridad de Aseo Urbano y Domiciliario	2,228	2,076	152	2,593	2,386	207	859	870	734
Empresa Nacional de Autopistas, S.A.	97	97	-	33	33	-	2,939	2,939	..
Empresa Metro de Panamá, S.A.	1,096	1,090	6	672	670	2	1,631	1,627	3,000
Empresa Mercados Nacionales de la Cadena de Frío, S.A.	381	307	74	303	236	67	1,257	1,301	1,104
Transporte Masivo de Pasajeros, S.A.	3,879	3,879	-	4,029	4,029	-	963	963	..
Intermediarios Financieros	10,952	10,675	277	7,785	7,482	303	1,407	1,427	914
Superintendencia de Bancos	799	799	-	436	436	-	1,833	1,833	..
Banco de Desarrollo Agropecuario	972	852	120	764	635	129	1,272	1,342	930
Banco Hipotecario Nacional	163	150	13	312	289	23	522	519	565
Banco Nacional de Panamá	5,133	5,112	21	3,589	3,576	13	1,430	1,430	1,615
Caja de Ahorros	3,162	3,115	47	2,226	2,176	50	1,420	1,432	940
Superintendencia del Mercado de Valores	224	224	-	111	111	-	2,018	2,018	..
Instituto de Seguro Agropecuario	331	255	76	268	180	88	1,235	1,417	864
Superintendencia de Seguros y Reaseguros	168	168	-	79	79	-	2,127	2,127	..

^{1/} Se excluyen los pagos por horas extras, vigencias expiradas, décimo tercer mes, gastos de representación, jubilaciones y funcionarios eventuales de proyectos de inversión.

^{2/} Incluye empleados transitorios y contingentes.

^{3/} No están operando.

^{4/} Creada la Agencia Panameña de Alimentos mediante Ley 206 del 30 de marzo de 2021, la cual entró en vigencia el 1 de octubre de 2021; reemplaza a la Autoridad Panameña de Seguridad de Alimentos.

^{5/} Creada la Agencia para la Atracción de Inversiones y la Promoción de las Exportaciones (Propanamá), mediante Decreto Ejecutivo No. 181-A del 27 de agosto de 2019.

^{6/} No incluye pago por B/2.511.97 a 107 observadores meteorólogos.

(-) Cantidad nula o cero.

(..) Dato no aplicable.

Cuadro No.8 DIFERENCIAS EN EL SUELDO BRUTO MENSUAL Y NÚMERO DE FUNCIONARIOS, PERMANENTES Y EVENTUALES, EN EL SECTOR PÚBLICO: ABRIL DE 2022 - MARZO DE 2022

ENTIDAD	PERMANENTES Y EVENTUALES ^{1/}						DIFERENCIAS			
	SUELDO BRUTO ^{2/} (En miles de B./.)			TOTAL FUNCIONARIOS			PERMANENTES		EVENTUALES ^{1/}	
	ABRIL	MARZO	VARIACIÓN ABSOLUTA	ABRIL	MARZO	VARIACIÓN ABSOLUTA	SUELDO BRUTO ^{2/} (En miles de B./.)	FUNCIÓN- NARIOS	SUELDO BRUTO ^{2/} (En miles de B./.)	FUNCIÓN- NARIOS
Total del Sector Público	404,705	399,846	4,859	249,101	246,684	2,417	-729	-34	5,588	2,451
Gobierno Central	255,739	250,188	5,551	158,987	156,791	2,196	-834	-74	6,385	2,270
Asamblea Nacional de Diputados	13,510	6,932	6,578	5,650	4,058	1,592	51	17	6,527	1,575
Contraloría General de la República	6,915	6,100	815	4,144	4,080	64	872	109	-57	-45
Ministerio de la Presidencia	2,992	2,983	9	2,212	2,213	-1	9	-1	-	-
Servicio de Protección Institucional	2,586	2,588	-2	1,991	1,992	-1	-2	-1	-	-
Ministerio de Gobierno	3,399	3,402	-3	3,562	3,573	-11	-	-10	-3	-1
Ministerio de Seguridad Pública	40,895	42,001	-1,106	30,534	30,465	69	-1,051	104	-55	-35
Ministerio de Relaciones Exteriores	962	965	-3	657	656	1	3	-	-6	1
Ministerio de Educación	100,011	100,682	-671	57,645	57,255	390	-511	-199	-160	589
Ministerio de Cultura	1,182	1,179	3	984	978	6	5	5	-2	1
Ministerio de Comercio e Industrias	1,033	1,024	9	856	852	4	3	2	6	2
Ministerio de Obras Públicas	1,880	1,888	-8	2,193	2,195	-2	-8	-1	-	-1
Ministerio de Desarrollo Agropecuario	3,972	3,980	-8	2,613	2,611	2	-10	-3	2	5
Ministerio de Salud	38,975	38,883	92	20,120	20,015	105	-23	-86	115	191
Ministerio de Trabajo y Desarrollo Laboral	1,174	1,195	-21	1,051	1,083	-32	14	6	-35	-38
Ministerio de Vivienda y Ordenamiento Territorial	719	715	4	682	676	6	12	6	-8	-
Ministerio de Economía y Finanzas	4,098	4,150	-52	2,958	2,976	-18	-51	-20	-1	2
Ministerio de Desarrollo Social	1,438	1,444	-6	1,539	1,537	2	-6	2	-	-
Ministerio del Ambiente	2,611	2,600	11	1,790	1,787	3	11	3	-	-
Órgano Judicial	9,454	9,462	-8	5,581	5,570	11	-21	5	13	6
Procuraduría General de la Nación	10,707	10,849	-142	6,482	6,489	-7	-142	-7	-	-
Tribunal Electoral	3,778	3,742	36	3,459	3,458	1	3	-4	33	5
Procuraduría de la Administración	375	374	1	220	219	1	1	1	-	-
Fiscalía General Electoral	295	293	2	196	196	-	2	-	-	-
Tribunal de Cuentas	201	201	-	116	117	-1	-2	-2	2	1
Fiscalía de Cuentas	209	209	-	126	125	1	-1	-	1	1
Defensoría del Pueblo	284	272	12	217	208	9	-1	-2	13	11
Tribunal Administrativo Tributario	123	114	9	70	68	2	9	2	-	-
Tribunal Administrativo de la Función Pública ^{3/}	-	-	-	-	-	-	-	-	-	-
Representantes de Corregimientos	1,961	1,961	-	1,339	1,339	-	-	-	-	-
Sector Descentralizado	148,966	149,658	-692	90,114	89,893	221	105	40	-797	181
Instituciones Descentralizadas	118,799	119,715	-916	63,935	64,001	-66	-141	-165	-775	99
Autoridad del Tránsito y Transporte Terrestre	953	999	-46	1,004	984	20	-46	20	-	-
Autoridad Nacional de los Servicios Públicos	889	882	7	535	537	-2	7	-2	-	-
Caja de Seguro Social	69,696	70,089	-393	31,626	31,675	-49	-213	-193	-180	144
Autoridad de Protección al Consumidor y Defensa de la Competencia	470	484	-14	467	464	3	1	3	-15	-
Sistema de Ahorro y Capitalización	59	59	-	37	36	1	-	-	-	1
Instituto para la Formación y Aprovechamiento de los Recursos Humanos	622	619	3	700	695	5	-5	-	8	5
Instituto de Innovación Agropecuaria de Panamá	388	386	2	509	508	1	2	1	-	-
Instituto Panameño de Deportes	685	690	-5	770	769	1	-4	1	-1	-
Instituto Nacional de Formación Profesional y Capacitación para el Desarrollo Humano	548	555	-7	594	593	1	-9	-5	2	6
Instituto Técnico Superior Especializado	228	226	2	123	122	1	2	1	-	-
Instituto Panameño de Rehabilitación Especial	3,865	3,794	71	2,089	2,070	19	31	6	40	13
Autoridad Nacional para la Innovación Gubernamental	220	225	-5	109	111	-2	-5	-2	-	-
Instituto Panameño Autónomo Cooperativo	604	600	4	487	487	-	2	-2	2	2
Autoridad de Turismo de Panamá	424	395	29	334	333	1	26	-1	3	2
Instituto Comemorativo Gorgas de Estudios de la Salud	612	623	-11	355	356	-1	-11	-1	-	-
Registro Público de Panamá	675	652	23	685	669	16	23	16	-	-
Universidad Autónoma de Chiriquí	5,130	5,145	-15	2,194	2,206	-12	-9	-8	-6	-4
Universidad de Panamá	16,430	17,036	-606	9,705	9,812	-107	-32	-29	-574	-78
Universidad Especializada de Las Américas	1,530	1,639	-109	938	968	-30	1	1	-110	-31
Universidad Tecnológica de Panamá	5,927	5,849	78	3,163	3,115	48	21	15	57	33
Universidad Marítima Internacional de Panamá	404	393	11	256	248	8	16	7	-5	1
Sistema Estatal de Radio y Televisión	406	407	-1	343	345	-2	-1	-2	-	-
Agencia Panameña de Alimentos ^{4/}	469	446	23	296	295	1	23	1	-	-
Dirección General de Contrataciones Públicas	211	212	-1	123	124	-1	-1	-1	-	-
Secretaría Nacional de Ciencia, Tecnología e Innovación	356	356	-	178	177	1	-	1	-	-
Autoridad de los Recursos Acuáticos de Panamá	489	495	-6	409	408	1	-6	1	-	-
Tribunal Administrativo de Contrataciones Públicas	98	89	9	47	46	1	9	1	-	-
Autoridad de la Micro, Pequeña y Mediana Empresa	251	256	-5	193	203	-10	-5	-10	-	-
Zona Franca del Barú	16	16	-	18	19	-1	-	-1	-	-
Secretaría Nacional de Discapacidad	293	299	-6	228	231	-3	-6	-3	-	-
Autoridad Nacional de Aduanas	1,474	1,465	9	1,661	1,652	9	5	5	4	4
Instituto Nacional de la Mujer	207	203	4	173	172	1	5	1	-1	-
Secretaría Nacional de Niñez, Adolescencia y Familia	324	330	-6	228	227	1	-6	1	-	-
Autoridad Nacional de Administración de Tierras	761	759	2	708	705	3	2	3	-	-
Autoridad de Pasaportes de Panamá	166	165	1	159	159	-	1	-	-	-
Autoridad Nacional de Transparencia y Acceso a la Información	115	109	6	70	68	2	6	2	-	-
Superintendencia de Sujetos no Financieros	143	144	-1	67	66	1	-1	1	-	-
Autoridad Nacional de Descentralización	304	292	12	247	247	-	12	-	-	-
Benemérito Cuerpo de Bomberos de Panamá	2,245	2,249	-4	2,069	2,069	-	-5	-1	1	1
Propanamá ^{5/}	112	83	29	38	30	8	29	8	-	-
Centro Nacional de Estudios en Técnicas de Imágenes Moleculares ^{3/}	-	-	-	-	-	-	-	-	-	-

**Cuadro No.8 DIFERENCIAS EN EL SUELDO BRUTO MENSUAL Y NÚMERO DE FUNCIONARIOS, PERMANENTES Y EVENTUALES,
EN EL SECTOR PÚBLICO: ABRIL DE 2022 - MARZO DE 2022 (Conclusión)**

ENTIDAD	PERMANENTES Y EVENTUALES ^{1/}						DIFERENCIAS			
	SUELDO BRUTO ^{2/} (En miles de B/.)			TOTAL FUNCIONARIOS			PERMANENTES		EVENTUALES ^{1/}	
	ABRIL	MARZO	VARIACIÓN ABSOLUTA	ABRIL	MARZO	VARIACIÓN ABSOLUTA	SUELDO BRUTO ^{2/} (En miles de B/.)	FUNCIONARIOS	SUELDO BRUTO ^{2/} (En miles de B/.)	FUNCIONARIOS
Empresas Públicas	19,215	19,035	180	18,394	18,102	292	205	207	-25	85
Autoridad Marítima de Panamá	2,046	2,074	-28	1,633	1,618	15	-44	9	16	6
Bingos Nacionales	28	28	-	31	31	-	-	-	-	-
Autoridad Aeronáutica Civil	1,498	1,489	9	944	940	4	8	3	1	1
Aeropuerto Internacional de Tocumen, S.A.	2,109	1,985	124	1,363	1,278	85	124	85	-	-
Instituto de Acueductos y Alcantarillados Nacionales	1,755	1,728	27	3,046	2,983	63	1	9	26	54
Instituto de Mercadeo Agropecuario	707	711	-4	764	757	7	5	1	-9	6
Empresa de Transmisión Eléctrica, S.A. ^{6/}	1,133	1,060	73	554	547	7	73	7	-	-
Lotería Nacional de Beneficencia	1,476	1,455	21	1,678	1,667	11	24	9	-3	2
Zona Libre de Colón	574	577	-3	637	640	-3	-1	-2	-2	-1
Empresa de Generación Eléctrica, S. A.	38	37	1	16	16	-	1	-	-	-
Agencia del Área Panamá Pacífico	170	168	2	98	102	-4	2	-4	-	-
Autoridad de Aseo Urbano y Domiciliario	2,228	2,294	-66	2,593	2,585	8	-8	-5	-58	13
Empresa Nacional de Autopistas, S.A.	97	97	-	33	31	2	-	2	-	-
Empresa Metro de Panamá, S.A.	1,096	1,072	24	672	628	44	18	42	6	2
Empresa Mercados Nacionales de la Cadena de Frío, S.A.	381	376	5	303	299	4	7	2	-2	2
Transporte Masivo de Pasajeros, S.A.	3,879	3,884	-5	4,029	3,980	49	-5	49	-	-
Intermediarios Financieros	10,952	10,908	44	7,785	7,790	-5	41	-2	3	-3
Superintendencia de Bancos	799	803	-4	436	438	-2	-4	-2	-	-
Banco de Desarrollo Agropecuario	972	950	22	764	767	-3	17	-4	5	1
Banco Hipotecario Nacional	163	161	2	312	311	1	2	1	-	-
Banco Nacional de Panamá	5,133	5,087	46	3,589	3,588	1	53	8	-7	-7
Caja de Ahorros	3,162	3,191	-29	2,226	2,229	-3	-34	-6	5	3
Superintendencia del Mercado de Valores	224	221	3	111	111	-	3	-	-	-
Instituto de Seguro Agropecuario	331	327	4	268	267	1	4	1	-	-
Superintendencia de Seguros y Reaseguros	168	168	-	79	79	-	-	-	-	-

^{1/} Incluye empleados transitorios y contingentes.

^{2/} Se excluyen los pagos por horas extras, vigencias expiradas, décimo tercer mes, gastos de representación, jubilaciones y funcionarios eventuales de proyectos de inversión.

^{3/} No están operando.

^{4/} Creada la Agencia Panameña de Alimentos mediante Ley 206 del 30 de marzo de 2021, la cual entró en vigencia el 1 de octubre de 2021; reemplaza a la Autoridad Panameña de Seguridad de Alimentos.

^{5/} Creada la Agencia para la Atracción de Inversiones y la Promoción de las Exportaciones (Propanamá), mediante Decreto Ejecutivo No. 181-A del 27 de agosto de 2019.

^{6/} No incluye pagos a observadores meteorólogos.

(-) Cantidad nula o cero.

Cuadro No.9 DIFERENCIAS EN EL SUELDO BRUTO MENSUAL Y NÚMERO DE FUNCIONARIOS, PERMANENTES Y EVENTUALES, EN EL SECTOR PÚBLICO: ABRIL 2022-2021

ENTIDAD	PERMANENTES Y EVENTUALES ^{1/}						DIFERENCIAS			
	SUELDO BRUTO ^{2/} (En miles de B./.)			TOTAL FUNCIONARIOS			PERMANENTES		EVENTUALES ^{1/}	
	ABRIL 2022	ABRIL 2021	VARIACIÓN ABSOLUTA	ABRIL 2022	ABRIL 2021	VARIACIÓN ABSOLUTA	SUELDO BRUTO ^{2/} (En miles de B./.)	FUNCIONARIOS	SUELDO BRUTO ^{2/} (En miles de B./.)	FUNCIONARIOS
Total del Sector Público	404,705	389,699	15,006	249,101	245,852	3,249	9,753	1,873	5,253	1,376
Gobierno Central	255,739	246,663	9,076	158,987	157,004	1,983	4,397	948	4,679	1,035
Asamblea Nacional de Diputados	13,510	7,584	5,926	5,650	3,923	1,727	338	81	5,588	1,646
Contraloría General de la República	6,915	5,805	1,110	4,144	3,892	252	880	34	230	218
Ministerio de la Presidencia	2,992	2,898	94	2,212	2,183	29	94	29	-	-
Servicio de Protección Institucional	2,586	2,603	-17	1,991	1,997	-6	-17	-6	-	-
Ministerio de Gobierno	3,399	3,468	-69	3,562	3,638	-76	-71	-76	2	-
Ministerio de Seguridad Pública	40,895	40,100	795	30,534	30,145	389	870	440	-75	-51
Ministerio de Relaciones Exteriores	962	1,021	-59	657	669	-12	-73	-25	14	13
Ministerio de Educación	100,011	100,962	-951	57,645	58,388	-743	-725	-361	-226	-382
Ministerio de Cultura	1,182	1,208	-26	984	1,006	-22	-21	-13	-5	-9
Ministerio de Comercio e Industrias	1,033	1,064	-31	856	891	-35	-22	-23	-9	-12
Ministerio de Obras Públicas	1,880	1,868	12	2,193	2,183	10	13	10	-1	-
Ministerio de Desarrollo Agropecuario	3,972	3,926	46	2,613	2,596	17	58	-8	-12	25
Ministerio de Salud	38,975	37,836	1,139	20,120	19,638	482	1,050	150	89	332
Ministerio de Trabajo y Desarrollo Laboral	1,174	1,150	24	1,051	1,052	-1	20	3	4	-4
Ministerio de Vivienda y Ordenamiento Territorial	719	739	-20	682	739	-57	-20	-57	-	-
Ministerio de Economía y Finanzas	4,098	4,259	-161	2,958	3,120	-162	816	600	-977	-762
Ministerio de Desarrollo Social	1,438	1,411	27	1,539	1,487	52	27	52	-	-
Ministerio del Ambiente	2,611	2,605	6	1,790	1,805	-15	7	-14	-1	-1
Órgano Judicial	9,454	8,774	680	5,581	5,464	117	686	121	-6	-4
Procuraduría General de la Nación	10,707	10,244	463	6,482	6,455	27	463	27	-	-
Tribunal Electoral	3,778	3,736	42	3,459	3,467	-8	-16	-26	58	18
Procuraduría de la Administración	375	375	0	220	218	2	-	2	-	-
Fiscalía General Electoral	295	286	9	196	192	4	9	4	-	-
Tribunal de Cuentas	201	197	4	116	115	1	5	1	-1	-
Fiscalía de Cuentas	209	180	29	126	113	13	25	9	4	4
Defensoría del Pueblo	284	291	-7	217	221	-4	-10	-8	3	4
Tribunal Administrativo Tributario	123	114	9	70	70	-	9	-	-	-
Tribunal Administrativo de la Función Pública ^{3/}	-	-	-	-	-	-	-	-	-	-
Representantes de Corregimientos	1,961	1,959	2	1,339	1,337	2	2	2	-	-
Sector Descentralizado	148,966	143,036	5,930	90,114	88,848	1,266	5,356	925	574	341
Instituciones Descentralizadas	118,799	114,588	4,211	63,935	63,315	620	3,721	375	490	245
Autoridad del Tránsito y Transporte Terrestre	953	956	-3	1,004	1,091	-87	140	112	-143	-199
Autoridad Nacional de los Servicios Públicos	889	839	50	535	517	18	38	11	12	7
Caja de Seguro Social	69,696	67,801	1,895	31,626	31,553	73	1,924	-38	-29	111
Autoridad de Protección al Consumidor y Defensa de la Competencia	470	487	-17	467	486	-19	-17	-21	-	2
Sistema de Ahorro y Capitalización	59	48	11	37	30	7	11	4	-	3
Instituto para la Formación y Aprovechamiento de los Recursos Humanos	622	640	-18	700	711	-11	-18	-7	-	-4
Instituto de Innovación Agropecuaria de Panamá	388	280	108	509	510	-1	109	-	-1	-1
Instituto Panameño de Deportes	685	688	-3	770	738	32	14	43	-17	-11
Instituto Nacional de Formación Profesional y Capacitación para el Desarrollo Humano	548	530	18	594	572	22	7	3	11	19
Instituto Técnico Superior Especializado	228	190	38	123	109	14	38	14	-	-
Instituto Panameño de Habilitación Especial	3,865	3,759	106	2,089	2,026	63	99	44	7	19
Autoridad Nacional para la Innovación Gubernamental	220	230	-10	109	115	-6	-10	-6	-	-
Instituto Panameño Autónomo Cooperativo	604	550	54	487	464	23	44	18	10	5
Autoridad de Turismo de Panamá	424	396	28	334	335	-1	9	-7	19	6
Instituto Conmemorativo Gorgas de Estudios de la Salud	612	610	2	355	357	-2	-	-3	2	1
Registro Público de Panamá	675	655	20	685	690	-5	20	-5	-	-
Universidad Autónoma de Chiriquí	5,130	4,814	316	2,194	2,186	8	289	-2	27	10
Universidad de Panamá	16,430	15,712	718	9,705	9,698	7	419	-18	299	25
Universidad Especializada de Las Américas	1,530	1,265	265	938	719	219	18	16	247	203
Universidad Tecnológica de Panamá	5,927	5,720	207	3,163	3,139	24	182	14	25	10
Universidad Marítima Internacional de Panamá	404	406	-2	256	261	-5	-1	-4	-1	-1
Sistema Estatal de Radio y Televisión	406	397	9	343	336	7	13	8	-4	-1
Agencia Panameña de Alimentos ^{4/}	469	424	45	296	294	2	45	2	-	-
Dirección General de Contrataciones Públicas	211	194	17	123	116	7	17	7	-	-
Secretaría Nacional de Ciencia, Tecnología e Innovación	356	383	-27	178	191	-13	-27	-13	-	-
Autoridad de los Recursos Acuáticos de Panamá	489	460	29	409	393	16	33	19	-4	-3
Tribunal Administrativo de Contrataciones Públicas	98	85	13	47	45	2	13	2	-	-
Autoridad de la Micro, Pequeña y Mediana Empresa	251	285	-34	193	209	-16	-34	-16	-	-
Zona Franca del Barú	16	15	1	18	18	-	1	-1	-	1
Secretaría Nacional de Discapacidad	293	294	-1	228	229	-1	-1	-1	-	-
Autoridad Nacional de Aduanas	1,474	1,449	25	1,661	1,628	33	38	50	-13	-17
Instituto Nacional de la Mujer	207	158	49	173	143	30	35	15	14	15
Secretaría Nacional de Niñez, Adolescencia y Familia	324	281	43	228	218	10	43	10	-	-
Autoridad Nacional de Administración de Tierras	761	758	3	708	709	-1	3	-1	-	-
Autoridad de Pasaportes de Panamá	166	156	10	159	150	9	51	46	-41	-37
Autoridad Nacional de Transparencia y Acceso a la Información	115	86	29	70	51	19	29	19	-	-
Superintendencia de Sujetos no Financieros	143	116	27	67	55	12	27	12	-	-
Autoridad Nacional de Descentralización	304	274	30	247	244	3	30	3	-	-
Benemérito Cuerpo de Bomberos de Panamá	2,245	2,197	48	2,069	1,979	90	-22	8	70	82
Propanamá ^{5/}	112	-	112	38	-	38	112	38	-	-
Centro Nacional de Estudios en Técnicas de Imágenes Moleculares ^{3/}	-	-	-	-	-	-	-	-	-	-

**Cuadro No.9 DIFERENCIAS EN EL SUELDO BRUTO MENSUAL Y NÚMERO DE FUNCIONARIOS, PERMANENTES Y EVENTUALES,
EN EL SECTOR PÚBLICO: ABRIL 2022-2021 (Conclusión)**

ENTIDAD	PERMANENTES Y EVENTUALES ^{1/}						DIFERENCIAS			
	SUELDO BRUTO ^{2/} (En miles de B/.)			TOTAL FUNCIONARIOS			PERMANENTES		EVENTUALES ^{1/}	
	ABRIL 2022	ABRIL 2021	VARIACIÓN ABSOLUTA	ABRIL 2022	ABRIL 2021	VARIACIÓN ABSOLUTA	SUELDO BRUTO ^{2/} (En miles de B/.)	FUNCIO- NARIOS	SUELDO BRUTO ^{2/} (En miles de B/.)	FUNCIO- NARIOS
Empresas Públicas	19,215	18,000	1,215	18,394	18,078	316	1,138	216	77	100
Autoridad Marítima de Panamá	2,046	2,008	38	1,633	1,607	26	127	103	-89	-77
Bingos Nacionales	28	28	-	31	31	-	-	-	-	-
Autoridad Aeronáutica Civil	1,498	1,501	-3	944	948	-4	-8	-6	5	2
Aeropuerto Internacional de Tocumen, S.A.	2,109	1,670	439	1,363	1,049	314	439	314	-	-
Instituto de Acueductos y Alcantarillados Nacionales	1,755	1,630	125	3,046	3,143	-97	114	-110	11	13
Instituto de Mercadeo Agropecuario	707	653	54	764	677	87	20	9	34	78
Empresa de Transmisión Eléctrica, S.A. ^{6/}	1,133	1,106	27	554	551	3	27	3	-	-
Lotería Nacional de Beneficencia	1,476	1,464	12	1,678	1,682	-4	7	-5	5	1
Zona Libre de Colón	574	509	65	637	569	68	48	52	17	16
Empresa de Generación Eléctrica, S. A.	38	36	2	16	15	1	2	1	-	-
Agencia del Área Panamá Pacífico	170	172	-2	98	99	-1	-2	-1	-	-
Autoridad de Aseo Urbano y Domiciliario	2,228	1,826	402	2,593	2,650	-57	384	-60	18	3
Empresa Nacional de Autopistas, S.A.	97	92	5	33	31	2	5	2	-	-
Empresa Metro de Panamá, S.A.	1,096	1,099	-3	672	645	27	-5	30	2	-3
Empresa Mercados Nacionales de la Cadena de Frío, S.A.	381	279	102	303	184	119	28	52	74	67
Transporte Masivo de Pasajeros, S.A.	3,879	3,927	-48	4,029	4,197	-168	-48	-168	-	-
Intermediarios Financieros	10,952	10,448	504	7,785	7,455	330	497	334	7	-4
Superintendencia de Bancos	799	811	-12	436	450	-14	-12	-14	-	-
Banco de Desarrollo Agropecuario	972	939	33	764	767	-3	35	4	-2	-7
Banco Hipotecario Nacional	163	167	-4	312	313	-1	-3	-5	-1	4
Banco Nacional de Panamá	5,133	4,921	212	3,589	3,477	112	193	101	19	11
Caja de Ahorros	3,162	2,905	257	2,226	1,981	245	250	244	7	1
Superintendencia del Mercado de Valores	224	229	-5	111	115	-4	-5	-4	-	-
Instituto de Seguro Agropecuario	331	321	10	268	277	-9	26	4	-16	-13
Superintendencia de Seguros y Reaseguros	168	155	13	79	75	4	13	4	-	-

^{1/} Incluye empleados transitorios y contingentes.

^{2/} Se excluyen los pagos por horas extras, vigencias expiradas, décimo tercer mes, gastos de representación, jubilaciones y funcionarios eventuales de proyectos de inversión.

^{3/} No estan operando.

^{4/} Creada la Agencia Panameña de Alimentos mediante Ley 206 del 30 de marzo de 2021, la cual entró en vigencia el 1 de octubre de 2021; reemplaza a la Autoridad Panameña de Seguridad de Alimentos.

^{5/} Creada la Agencia para la Atracción de Inversiones y la Promoción de las Exportaciones (Propanamá), mediante Decreto Ejecutivo No. 181-A del 27 de agosto de 2019.

^{6/} No incluye pagos a observadores meteorólogos.

(-) Cantidad nula o cero.

**Cuadro No.10 SUELDO BRUTO MENSUAL Y NÚMERO DE FUNCIONARIOS, PERMANENTES Y EVENTUALES,
EN EL SECTOR PÚBLICO: ABRIL DE 2021**

ENTIDAD	SUELDO BRUTO ^{1/} (En miles de B/.)			FUNCIONARIOS			SUELDO PROMEDIO ^{1/} (En Balboas)		
	TOTAL	PERMANENTES	EVENTUALES ^{2/}	TOTAL	PERMANENTES	EVENTUALES ^{2/}	TOTAL SUELDO PROMEDIO	PERMANENTES	EVENTUALES ^{2/}
Total del Sector Público	389,699	363,548	26,151	245,852	223,639	22,213	1,585	1,626	1,177
Gobierno Central	246,663	231,064	15,599	157,004	144,519	12,485	1,571	1,599	1,249
Asamblea Nacional de Diputados	7,584	4,296	3,288	3,923	2,524	1,399	1,933	1,702	2,350
Contraloría General de la República	5,805	5,468	337	3,892	3,566	326	1,492	1,533	1,034
Ministerio de la Presidencia	2,898	2,898	-	2,183	2,183	-	1,328	1,328	..
Servicio de Protección Institucional	2,603	2,603	-	1,997	1,997	-	1,303	1,303	..
Ministerio de Gobierno	3,468	3,334	134	3,638	3,533	105	953	944	1,276
Ministerio de Seguridad Pública	40,100	39,420	680	30,145	29,557	588	1,330	1,334	1,156
Ministerio de Relaciones Exteriores	1,021	926	95	669	612	57	1,526	1,513	1,667
Ministerio de Educación	100,962	97,735	3,227	58,388	54,785	3,603	1,729	1,784	896
Ministerio de Cultura	1,208	1,184	24	1,006	977	29	1,201	1,212	828
Ministerio de Comercio e Industrias	1,064	855	209	891	703	188	1,194	1,216	1,112
Ministerio de Obras Públicas	1,868	1,725	143	2,183	2,000	183	856	863	781
Ministerio de Desarrollo Agropecuario	3,926	3,480	446	2,586	2,094	502	1,512	1,662	888
Ministerio de Salud	37,836	32,492	5,344	19,638	15,587	4,051	1,927	2,085	1,319
Ministerio de Trabajo y Desarrollo Laboral	1,150	863	287	1,052	787	265	1,093	1,097	1,083
Ministerio de Vivienda y Ordenamiento Territorial	739	736	3	739	737	2	1,000	999	1,500
Ministerio de Economía y Finanzas	4,259	3,272	987	3,120	2,353	767	1,385	1,391	1,287
Ministerio de Desarrollo Social	1,411	1,411	-	1,487	1,487	-	949	949	..
Ministerio del Ambiente	2,605	2,599	6	1,805	1,801	4	1,443	1,443	1,500
Órgano Judicial	8,774	8,751	23	5,464	5,453	11	1,606	1,605	2,091
Procuraduría General de la Nación	10,244	10,244	-	6,455	6,455	-	1,587	1,587	..
Tribunal Electoral	3,736	3,398	338	3,467	3,082	385	1,078	1,103	878
Procuraduría de la Administración	375	375	-	218	218	-	1,720	1,720	..
Fiscalía General Electoral	286	286	-	192	192	-	1,490	1,490	..
Tribunal de Cuentas	197	194	3	115	114	1	1,713	1,702	3,000
Fiscalía de Cuentas	180	180	-	113	113	-	1,593	1,593	..
Defensoría del Pueblo	291	266	25	221	202	19	1,317	1,317	1,316
Tribunal Administrativo Tributario	114	114	-	70	70	-	1,629	1,629	..
Tribunal Administrativo de la Función Pública ^{3/}	-	-	-	-	-	-
Representantes de Corregimientos	1,959	1,959	-	1,337	1,337	-	1,465	1,465	..
Sector Descentralizado	143,036	132,484	10,552	88,848	79,120	9,728	1,610	1,674	1,085
Instituciones Descentralizadas	114,588	105,100	9,488	63,315	54,937	8,378	1,810	1,913	1,132
Autoridad del Tránsito y Transporte Terrestre	956	813	143	1,091	892	199	876	911	719
Autoridad Nacional de los Servicios Públicos	839	839	-	517	517	-	1,623	1,623	..
Caja de Seguro Social	67,801	65,098	2,703	31,553	29,747	1,806	2,149	2,188	1,497
Autoridad de Protección al Consumidor y Defensa de la Competencia	487	464	23	486	473	13	1,002	981	1,769
Sistema de Ahorro y Capitalización	48	41	7	30	25	5	1,600	1,640	1,400
Instituto para la Formación y Aprovechamiento de los Recursos Humanos	640	432	208	711	454	257	900	952	809
Instituto de Innovación Agropecuaria de Panamá	280	273	7	510	496	14	549	550	500
Instituto Panameño de Deportes	688	591	97	738	633	105	932	934	924
Instituto Nacional de Formación Profesional y Capacitación para el Desarrollo Humano	530	441	89	572	466	106	927	946	840
Instituto Técnico Superior Especializado	190	190	-	109	109	-	1,743	1,743	..
Instituto Panameño de Rehabilitación Especial	3,759	3,624	135	2,026	1,944	82	1,855	1,864	1,646
Autoridad Nacional para la Innovación Gubernamental	230	230	-	115	115	-	2,000	2,000	..
Instituto Panameño Autónomo Cooperativo	550	458	92	464	377	87	1,185	1,215	1,057
Autoridad de Turismo de Panamá	396	374	22	335	313	22	1,182	1,195	1,000
Instituto Conmemorativo Gorgas de Estudios de la Salud	610	555	55	357	292	65	1,709	1,901	846
Registro Público de Panamá	655	653	2	690	687	3	949	951	667
Universidad Autónoma de Chiriquí	4,814	4,378	436	2,186	1,655	531	2,202	2,645	821
Universidad de Panamá	15,712	11,699	4,013	9,698	5,524	4,174	1,620	2,118	961
Universidad Especializada de Las Américas	1,265	908	357	719	606	113	1,759	1,498	3,159
Universidad Tecnológica de Panamá	5,720	5,102	618	3,139	2,840	299	1,822	1,796	2,067
Universidad Marítima Internacional de Panamá	406	321	85	261	192	69	1,556	1,672	1,232
Agencia Panameña de Alimentos ^{4/}	397	369	28	336	316	20	1,182	1,168	1,400
Autoridad Panameña de Seguridad de los Alimentos	424	424	-	294	294	-	1,442	1,442	..
Dirección General de Contrataciones Públicas	194	194	-	116	116	-	1,672	1,672	..
Secretaría Nacional de Ciencia, Tecnología e Innovación	383	383	-	191	191	-	2,005	2,005	..
Autoridad de los Recursos Acuáticos de Panamá	460	445	15	393	376	17	1,170	1,184	882
Tribunal Administrativo de Contrataciones Públicas	85	85	-	45	45	-	1,889	1,889	..
Autoridad de la Micro, Pequeña y Mediana Empresa	285	285	-	209	209	-	1,364	1,364	..
Zona Franca del Barú	15	13	2	18	15	3	833	867	667
Secretaría Nacional de Discapacidad	294	289	5	229	225	4	1,284	1,284	1,250
Autoridad Nacional de Aduanas	1,449	1,181	268	1,628	1,319	309	890	895	867
Instituto Nacional de la Mujer	158	146	12	143	130	13	1,105	1,123	923
Secretaría Nacional de Niñez, Adolescencia y Familia	281	281	-	218	218	-	1,289	1,289	..
Autoridad Nacional de Administración de Tierras	758	758	-	709	709	-	1,069	1,069	..
Autoridad de Pasaportes de Panamá	156	115	41	150	113	37	1,040	1,018	1,108
Autoridad Nacional de Transparencia y Acceso a la Información	86	86	-	51	51	-	1,686	1,686	..
Superintendencia de Sujetos no Financieros	116	116	-	55	55	-	2,109	2,109	..
Autoridad Nacional de Descentralización	274	274	-	244	244	-	1,123	1,123	..
Benemérito Cuerpo de Bomberos de Panamá	2,197	2,172	25	1,979	1,954	25	1,110	1,112	1,000
Propanamá ^{5/}	-	-	-	-	-	-
Centro Nacional de Estudios en Técnicas de Imágenes Moleculares ^{3/}	-	-	-	-	-	-

**Cuadro No.10 SUELDO BRUTO MENSUAL Y NÚMERO DE FUNCIONARIOS, PERMANENTES Y EVENTUALES,
EN EL SECTOR PÚBLICO: ABRIL DE 2021 (Conclusión)**

ENTIDAD	SUELDO BRUTO ^{1/} (En miles de B/.)			FUNCIONARIOS			SUELDO PROMEDIO ^{1/} (En Balboas)		
	TOTAL	PERMANENTES	EVENTUALES ^{2/}	TOTAL	PERMANENTES	EVENTUALES ^{2/}	TOTAL SUELDO PROMEDIO	PERMANENTES	EVENTUALES ^{2/}
Empresas Públicas	18,000	17,206	794	18,078	17,035	1,043	996	1,010	761
Autoridad Marítima de Panamá	2,008	1,903	105	1,607	1,524	83	1,250	1,249	1,265
Bingos Nacionales	28	28	-	31	31	-	903	903	..
Autoridad Aeronáutica Civil	1,501	1,492	9	948	940	8	1,583	1,587	1,125
Aeropuerto Internacional de Tocumen, S.A. ^{3/}	1,670	1,670	-	1,049	1,049	-	1,592	1,592	..
Instituto de Acueductos y Alcantarillados Nacionales	1,630	1,487	143	3,143	2,834	309	519	525	463
Instituto de Mercadeo Agropecuario	653	322	331	677	293	384	965	1,099	862
Empresa de Transmisión Eléctrica, S.A. ^{6/}	1,106	1,106	-	551	551	-	2,007	2,007	..
Lotería Nacional de Beneficencia	1,464	1,458	6	1,682	1,676	6	870	870	1,000
Zona Libre de Colón	509	447	62	569	525	44	895	851	1,409
Empresa de Generación Eléctrica, S.A.	36	36	-	15	15	-	2,400	2,400	..
Agencia del Área Panamá Pacífico	172	172	-	99	99	-	1,737	1,737	..
Autoridad de Aseo Urbano y Domiciliario	1,826	1,692	134	2,650	2,446	204	689	692	657
Empresa Nacional de Autopistas, S.A.	92	92	-	31	31	-	2,968	2,968	..
Empresa Metro de Panamá, S.A.	1,099	1,095	4	645	640	5	1,704	1,711	800
Empresa Mercados Nacionales de la Cadena de Frío, S.A.	279	279	-	184	184	-	1,516	1,516	..
Transporte Masivo de Pasajeros, S.A.	3,927	3,927	-	4,197	4,197	-	936	936	..
Intermediarios Financieros	10,448	10,178	270	7,455	7,148	307	1,401	1,424	879
Superintendencia de Bancos	811	811	-	450	450	-	1,802	1,802	..
Banco de Desarrollo Agropecuario	939	817	122	767	631	136	1,224	1,295	897
Banco Hipotecario Nacional	167	153	14	313	294	19	534	520	737
Banco Nacional de Panamá	4,921	4,919	2	3,477	3,475	2	1,415	1,416	1,000
Caja de Ahorros	2,905	2,865	40	1,981	1,932	49	1,466	1,483	816
Superintendencia del Mercado de Valores	229	229	-	115	115	-	1,991	1,991	..
Instituto de Seguro Agropecuario	321	229	92	277	176	101	1,159	1,301	911
Superintendencia de Seguros y Reaseguros	155	155	-	75	75	-	2,067	2,067	..

^{1/} Se excluyen los pagos por horas extras, vigencias expiradas, décimo tercer mes, gastos de representación, jubilaciones y funcionarios eventuales de proyectos de inversión.

^{2/} Incluye empleados transitorios y contingentes.

^{3/} No están operando.

^{4/} Creada la Agencia Panameña de Alimentos mediante Ley 206 del 30 de marzo de 2021, la cual entró en vigencia el 1 de octubre de 2021; reemplaza a la Autoridad Panameña de Seguridad de Alimentos.

^{5/} Creada la Agencia para la Atracción de Inversiones y la Promoción de las Exportaciones (Propanamá), mediante Decreto Ejecutivo No. 181-A del 27 de agosto de 2019.

^{6/} No incluye pago por B/2,841.74 a 94 observadores meteorólogos.

(-) Cantidad nula o cero.

(..) Dato no aplicable.

**Cuadro No.11 SUELDO BRUTO MENSUAL Y NÚMERO DE FUNCIONARIOS, PERMANENTES Y EVENTUALES,
EN EL SECTOR PÚBLICO MARZO DE 2022**

ENTIDAD	SUELDO BRUTO ^{1/} (En miles de B./)			FUNCIONARIOS			SUELDO PROMEDIO ^{1/} (En Balboas)		
	TOTAL	PERMANENTES	EVENTUALES ^{2/}	TOTAL	PERMANENTES	EVENTUALES ^{2/}	TOTAL SUELDO PROMEDIO	PERMANENTES	EVENTUALES ^{2/}
Total del Sector Público	399,846	374,030	25,816	246,684	225,546	21,138	1,621	1,658	1,221
Gobierno Central	250,188	236,295	13,893	156,791	145,541	11,250	1,596	1,624	1,235
Asamblea Nacional de Diputados	6,932	4,583	2,349	4,058	2,588	1,470	1,708	1,771	1,598
Contraloría General de la República	6,100	5,476	624	4,080	3,491	589	1,495	1,569	1,059
Ministerio de la Presidencia	2,983	2,983	-	2,213	2,213	-	1,348	1,348	..
Servicio de Protección Institucional	2,588	2,588	-	1,992	1,992	-	1,299	1,299	..
Ministerio de Gobierno	3,402	3,263	139	3,573	3,467	106	952	941	1,311
Ministerio de Seguridad Pública	42,001	41,341	660	30,465	29,893	572	1,379	1,383	1,154
Ministerio de Relaciones Exteriores	965	850	115	656	587	69	1,471	1,448	1,667
Ministerio de Educación	100,682	97,521	3,161	57,255	54,623	2,632	1,758	1,785	1,201
Ministerio de Cultura	1,179	1,158	21	978	959	19	1,206	1,208	1,105
Ministerio de Comercio e Industrias	1,024	830	194	852	678	174	1,202	1,224	1,115
Ministerio de Obras Públicas	1,888	1,746	142	2,195	2,011	184	860	868	772
Ministerio de Desarrollo Agropecuario	3,980	3,548	432	2,611	2,089	522	1,524	1,698	828
Ministerio de Salud	38,883	33,565	5,318	20,015	15,823	4,192	1,943	2,121	1,269
Ministerio de Trabajo y Desarrollo Laboral	1,195	869	326	1,083	784	299	1,103	1,108	1,090
Ministerio de Vivienda y Ordenamiento Territorial	715	704	11	676	674	2	1,058	1,045	5,500
Ministerio de Economía y Finanzas	4,150	4,139	11	2,976	2,973	3	1,394	1,392	3,667
Ministerio de Desarrollo Social	1,444	1,444	-	1,537	1,537	-	939	939	..
Ministerio del Ambiente	2,600	2,595	5	1,787	1,784	3	1,455	1,455	1,667
Órgano Judicial	9,462	9,458	4	5,570	5,569	1	1,699	1,698	4,000
Procuraduría General de la Nación	10,849	10,849	-	6,489	6,489	-	1,672	1,672	..
Tribunal Electoral	3,742	3,379	363	3,458	3,060	398	1,082	1,104	912
Procuraduría de la Administración	374	374	-	219	219	-	1,708	1,708	..
Fiscalía General Electoral	293	293	-	196	196	-	1,495	1,495	..
Tribunal de Cuentas	201	201	-	117	117	-	1,718	1,718	..
Fiscalía de Cuentas	209	206	3	125	122	3	1,672	1,689	1,000
Defensoría del Pueblo	272	257	15	208	196	12	1,308	1,311	1,250
Tribunal Administrativo Tributario	114	114	-	68	68	-	1,676	1,676	..
Tribunal Administrativo de la Función Pública ^{3/}	-	-	-	-	-	-
Representantes de Corregimientos	1,961	1,961	-	1,339	1,339	-	1,465	1,465	..
Sector Descentralizado	149,658	137,735	11,923	89,893	80,005	9,888	1,665	1,722	1,206
Instituciones Descentralizadas	119,715	108,962	10,753	64,001	55,477	8,524	1,871	1,964	1,261
Autoridad del Tránsito y Transporte Terrestre	999	999	-	984	984	-	1,015	1,015	..
Autoridad Nacional de los Servicios Públicos	882	870	12	537	530	7	1,642	1,642	1,714
Caja de Seguro Social	70,089	67,235	2,854	31,675	29,902	1,773	2,213	2,249	1,610
Autoridad de Protección al Consumidor y Defensa de la Competencia	484	446	38	464	449	15	1,043	993	2,533
Sistema de Ahorro y Capitalización	59	52	7	36	29	7	1,639	1,793	1,000
Instituto para la Formación y Aprovechamiento de los Recursos Humanos	619	419	200	695	447	248	891	937	806
Instituto de Innovación Agropecuaria de Panamá	386	380	6	508	495	13	760	768	462
Instituto Panameño de Deportes	690	609	81	769	675	94	897	902	862
Instituto Nacional de Formación Profesional y Capacitación para el Desarrollo Humano	555	457	98	593	474	119	936	964	824
Instituto Técnico Superior Especializado	226	226	-	122	122	-	1,852	1,852	..
Instituto Panameño de Habilitación Especial	3,794	3,692	102	2,070	1,982	88	1,833	1,863	1,159
Autoridad Nacional para la Innovación Gubernamental	225	225	-	111	111	-	2,027	2,027	..
Instituto Panameño Autónomo Cooperativo	600	500	100	487	397	90	1,232	1,259	1,111
Autoridad de Turismo de Panamá	395	357	38	333	307	26	1,186	1,163	1,462
Instituto Conmemorativo Gorgas de Estudios de la Salud	623	566	57	356	290	66	1,750	1,952	864
Registro Público de Panamá	652	650	2	669	666	3	975	976	667
Universidad Autónoma de Chiriquí	5,145	4,676	469	2,206	1,661	545	2,332	2,815	861
Universidad de Panamá	17,036	12,150	4,886	9,812	5,535	4,277	1,736	2,195	1,142
Universidad Especializada de Las Américas	1,639	925	714	968	621	347	1,693	1,490	2,058
Universidad Tecnológica de Panamá	5,849	5,263	586	3,115	2,839	276	1,878	1,854	2,123
Universidad Marítima Internacional de Panamá	393	304	89	248	181	67	1,585	1,680	1,328
Sistema Estatal de Radio y Televisión	407	383	24	345	326	19	1,180	1,175	1,263
Agencia Panameña de Alimentos ^{4/}	446	446	-	295	295	-	1,512	1,512	..
Dirección General de Contrataciones Públicas	212	212	-	124	124	-	1,710	1,710	..
Secretaría Nacional de Ciencia, Tecnología e Innovación	356	356	-	177	177	-	2,011	2,011	..
Autoridad de los Recursos Acuáticos de Panamá	495	484	11	408	394	14	1,213	1,228	786
Tribunal Administrativo de Contrataciones Públicas	89	89	-	46	46	-	1,935	1,935	..
Autoridad de la Micro, Pequeña y Mediana Empresa	256	256	-	203	203	-	1,261	1,261	..
Zona Franca del Barú	16	14	2	19	15	4	842	933	500
Secretaría Nacional de Discapacidad	299	294	5	231	227	4	1,294	1,295	1,250
Autoridad Nacional de Aduanas	1,465	1,214	251	1,652	1,364	288	887	890	872
Instituto Nacional de la Mujer	203	176	27	172	144	28	1,180	1,222	964
Secretaría Nacional de Niñez, Adolescencia y Familia	330	330	-	227	227	-	1,454	1,454	..
Autoridad Nacional de Administración de Tierras	759	759	-	705	705	-	1,077	1,077	..
Autoridad de Pasaportes de Panamá	165	165	-	159	159	-	1,038	1,038	..
Autoridad Nacional de Transparencia y Acceso a la Información	109	109	-	68	68	-	1,603	1,603	..
Superintendencia de Sujetos no Financieros	144	144	-	66	66	-	2,182	2,182	..
Autoridad Nacional de Descentralización	292	292	-	247	247	-	1,182	1,182	..
Benemérito Cuerpo de Bomberos de Panamá	2,249	2,155	94	2,069	1,963	106	1,087	1,098	887
Propanamá ^{5/}	83	83	-	30	30	-
Centro Nacional de Estudios en Técnicas de Imágenes Moleculares ^{3/}	-	-	-	-	-	-

**Cuadro No.11 SUELDO BRUTO MENSUAL Y NÚMERO DE FUNCIONARIOS, PERMANENTES Y EVENTUALES,
EN EL SECTOR PÚBLICO: MARZO DE 2022 (Conclusión)**

ENTIDAD	SUELDO BRUTO ^{1/} (En miles de B./)			FUNCIONARIOS			SUELDO PROMEDIO ^{1/} (En Balboas)		
	TOTAL	PERMANENTES	EVENTUALES ^{2/}	TOTAL	PERMANENTES	EVENTUALES ^{2/}	TOTAL SUELDO PROMEDIO	PERMANENTES	EVENTUALES ^{2/}
Empresas Públicas	19,035	18,139	896	18,102	17,044	1,058	1,052	1,064	847
Autoridad Marítima de Panamá	2,074	2,074	-	1,618	1,618	-	1,282	1,282	..
Bingos Nacionales	28	28	-	31	31	-	903	903	..
Autoridad Aeronáutica Civil	1,489	1,476	13	940	931	9	1,584	1,585	1,444
Aeropuerto Internacional de Tocumen, S.A.	1,985	1,985	-	1,278	1,278	-	1,553	1,553	..
Instituto de Acueductos y Alcantarillados Nacionales	1,728	1,600	128	2,983	2,715	268	579	589	478
Instituto de Mercadeo Agropecuario	711	337	374	757	301	456	939	1,120	820
Empresa de Transmisión Eléctrica, S.A. ^{6/}	1,060	1,060	-	547	547	-	1,938	1,938	..
Lotería Nacional de Beneficencia	1,455	1,441	14	1,667	1,662	5	873	867	2,800
Zona Libre de Colón	577	496	81	640	579	61	902	857	1,328
Empresa de Generación Eléctrica, S. A.	37	37	-	16	16	-	2,313	2,313	..
Agencia del Área Panamá Pacífico	168	168	-	102	102	-	1,647	1,647	..
Autoridad de Aseo Urbano y Domiciliario	2,294	2,084	210	2,585	2,391	194	887	872	1,082
Empresa Nacional de Autopistas, S.A.	97	97	-	31	31	-	3,129	3,129	..
Empresa Metro de Panamá, S.A.	1,072	1,072	-	628	628	-	1,707	1,707	..
Empresa Mercados Nacionales de la Cadena de Frío, S.A.	376	300	76	299	234	65	1,258	1,282	1,169
Transporte Masivo de Pasajeros, S.A.	3,884	3,884	-	3,980	3,980	-	976	976	..
Intermediarios Financieros	10,908	10,634	274	7,790	7,484	306	1,400	1,421	895
Superintendencia de Bancos	803	803	-	438	438	-	1,833	1,833	..
Banco de Desarrollo Agropecuario	950	835	115	767	639	128	1,239	1,307	898
Banco Hipotecario Nacional	161	148	13	311	288	23	518	514	565
Banco Nacional de Panamá	5,087	5,059	28	3,588	3,568	20	1,418	1,418	1,400
Caja de Ahorros	3,191	3,149	42	2,229	2,182	47	1,432	1,443	894
Superintendencia del Mercado de Valores	221	221	-	111	111	-	1,991	1,991	..
Instituto de Seguro Agropecuario	327	251	76	267	179	88	1,225	1,402	864
Superintendencia de Seguros y Reaseguros	168	168	-	79	79	-	2,127	2,127	..

^{1/} Se excluyen los pagos por horas extras, vigencias expiradas, décimo tercer mes, gastos de representación, jubilaciones y funcionarios eventuales de proyectos de inversión.

^{2/} Incluye empleados transitorios y contingentes.

^{3/} No están operando.

^{4/} Creada la Agencia Panameña de Alimentos mediante Ley 206 del 30 de marzo de 2021, la cual entró en vigencia el 1 de octubre de 2021; reemplaza a la Autoridad Panameña de Seguridad de Alimentos.

^{5/} Creada la Agencia para la Atracción de Inversiones y la Promoción de las Exportaciones (Propanamá), mediante Decreto Ejecutivo No. 181-A del 27 de agosto de 2019.

^{6/} No incluye pago por B/2,841.74 a 94 observadores meteorólogos.

(-) Cantidad nula o cero.

(..) Dato no aplicable.