



REPÚBLICA DE PANAMÁ  
CONTRALORÍA GENERAL DE LA REPÚBLICA

INFORME DE LA PLANILLA DEL SECTOR PÚBLICO  
AL 31 DE AGOSTO DE 2020



NOVIEMBRE DE 2020

REPÚBLICA DE PANAMÁ  
CONTRALORÍA GENERAL DE LA REPÚBLICA

Dirección de Asesoría Económica y Financiera

GERARDO SOLÍS  
Contralor General

DAGOBERTO CORTÉS  
Subcontralor General

ZENIA VÁSQUEZ DE PALACIOS  
Secretaria General

LUIS ENRIQUE QUESADA  
Director

IRINA L. GÓMEZ BATISTA  
Subdirectora

Unidad de Análisis e Informes Especiales

Asesores Económico-Financieros

Casiano Vergara  
Coordinador

Marisol Q. de Cheng  
Otto R. Penso P.  
Manuel Navarrete P.  
Edilsa Torres E.

# ÍNDICE GENERAL

	Pág.
<b>RESUMEN</b>	vi
<b>PLANILLA DEL SECTOR PÚBLICO AL MES DE AGOSTO DE 2020</b>	
<b>1 NÚMERO DE FUNCIONARIOS: AGOSTO 2020 Y 2019</b>	1
1.1 SECTOR PÚBLICO	1
1.2 GOBIERNO CENTRAL	2
1.2.1 FUNCIONARIOS PERMANENTES Y EVENTUALES	2
1.2.2 FUNCIONARIOS PERMANENTES	2
1.2.3 FUNCIONARIOS EVENTUALES	3
1.3 SECTOR DESCENTRALIZADO	4
1.3.1 FUNCIONARIOS PERMANENTES Y EVENTUALES	4
1.3.2 FUNCIONARIOS PERMANENTES	4
1.3.3 FUNCIONARIOS EVENTUALES	5
<b>2. SUELDO BRUTO: AGOSTO 2020 Y 2019</b>	6
2.1 SECTOR PÚBLICO	6
2.2 GOBIERNO CENTRAL	6
2.2.1 SUELDO BRUTO TOTAL	6
2.2.2 SUELDO BRUTO PERMANENTES	7
2.2.3 SUELDO BRUTO EVENTUALES	7
2.3 SECTOR DESCENTRALIZADO	8
2.3.1 SUELDO BRUTO TOTAL	8
2.3.2 SUELDO BRUTO PERMANENTES	8
2.3.3 SUELDO BRUTO EVENTUALES	9

## ÍNDICE DE GRÁFICAS

Pág.

### I. PLANILLA DEL SECTOR PÚBLICO NÚMERO DE FUNCIONARIOS AL MES DE AGOSTO DE 2020

#### GOBIERNO CENTRAL

GRÁFICA No.1	NÚMERO DE FUNCIONARIOS PERMANENTES Y EVENTUALES DEL GOBIERNO CENTRAL: ENERO-AGOSTO DE 2020 Y 2019	2
GRÁFICA No.2	NÚMERO DE FUNCIONARIOS PERMANENTES DEL GOBIERNO CENTRAL: ENERO-AGOSTO DE 2020 Y 2019	3
GRÁFICA No.3	NÚMERO DE FUNCIONARIOS EVENTUALES DEL GOBIERNO CENTRAL: ENERO-AGOSTO DE 2020 Y 2019	3

#### SECTOR DESCENTRALIZADO

GRÁFICA No.4	NÚMERO DE FUNCIONARIOS PERMANENTES Y EVENTUALES DEL SECTOR DESCENTRALIZADO: ENERO-AGOSTO DE 2020 Y 2019	4
GRÁFICA No.5	NÚMERO DE FUNCIONARIOS PERMANENTES DEL SECTOR DESCENTRALIZADO: ENERO-AGOSTO DE 2020 Y 2019	5
GRÁFICA No.6	NÚMERO DE FUNCIONARIOS EVENTUALES DEL SECTOR DESCENTRALIZADO: ENERO-AGOSTO DE 2020 Y 2019	5

### II. SUELDO BRUTO AL MES DE AGOSTO DE 2020

#### GOBIERNO CENTRAL

GRÁFICA No.7	SUELDO BRUTO DE FUNCIONARIOS PERMANENTES Y EVENTUALES DEL GOBIERNO CENTRAL: ENERO-AGOSTO DE 2020 Y 2019	6
GRÁFICA No.8	SUELDO BRUTO DE FUNCIONARIOS PERMANENTES DEL GOBIERNO CENTRAL: ENERO-AGOSTO DE 2020 Y 2019	7
GRÁFICA No.9	SUELDO BRUTO DE FUNCIONARIOS EVENTUALES DEL GOBIERNO CENTRAL: ENERO-AGOSTO DE 2020 Y 2019	7

#### SECTOR DESCENTRALIZADO

GRÁFICA No.10	SUELDO BRUTO DE FUNCIONARIOS PERMANENTES Y EVENTUALES DEL SECTOR DESCENTRALIZADO: ENERO-AGOSTO DE 2020 Y 2019	8
GRÁFICA No.11	SUELDO BRUTO DE FUNCIONARIOS PERMANENTES DEL SECTOR DESCENTRALIZADO: ENERO-AGOSTO DE 2020 Y 2019	9
GRÁFICA No.12	SUELDO BRUTO DE FUNCIONARIOS EVENTUALES DEL SECTOR DESCENTRALIZADO: ENERO-AGOSTO DE 2020 Y 2019	9

## ÍNDICE DE CUADRO

		Pág.
	<b>PLANILLA DEL SECTOR PÚBLICO AL MES DE AGOSTO DE 2020 Y 2019</b>	
CUADRO No.1	NÚMERO DE FUNCIONARIOS DEL SECTOR PÚBLICO ENERO-AGOSTO: AÑOS 2020 Y 2019	1
CUADRO No.2	SUELDO BRUTO DE LA PLANILLA DEL SECTOR PÚBLICO ENERO-AGOSTO: AÑOS 2020 Y 2019	6
CUADRO No.3	NÚMERO DE FUNCIONARIOS PERMANENTES Y EVENTUALES EN EL SECTOR PÚBLICO ENERO-AGOSTO DE 2020	10
CUADRO No.4	SUELDO BRUTO MENSUAL Y ACUMULADO DE FUNCIONARIOS PERMANENTES Y EVENTUALES EN EL SECTOR PÚBLICO: ENERO-AGOSTO DE 2020	12
CUADRO No.5	NÚMERO DE FUNCIONARIOS PERMANENTES Y EVENTUALES EN EL SECTOR PÚBLICO: ENERO-AGOSTO DE 2019	14
CUADRO No.6	SUELDO BRUTO MENSUAL Y ACUMULADO DE FUNCIONARIOS PERMANENTES Y EVENTUALES DEL SECTOR PÚBLICO: ENERO-AGOSTO DE 2019	16
CUADRO No.7	SUELDO BRUTO MENSUAL Y NÚMERO DE FUNCIONARIOS, PERMANENTES Y EVENTUALES, EN EL SECTOR PÚBLICO: AGOSTO DE 2020	18
CUADRO No.8	DIFERENCIAS EN EL SUELDO BRUTO MENSUAL Y NÚMERO DE FUNCIONARIOS, PERMANENTES Y EVENTUALES, EN EL SECTOR PÚBLICO: AGOSTO 2020-JULIO 2020	20
CUADRO No.9	DIFERENCIAS EN EL SUELDO BRUTO MENSUAL Y NÚMERO DE FUNCIONARIOS, PERMANENTES Y EVENTUALES, EN EL SECTOR PÚBLICO: AGOSTO 2020-AGOSTO 2019	22
CUADRO No.10	SUELDO BRUTO MENSUAL Y NÚMERO DE FUNCIONARIOS PERMANENTES Y EVENTUALES, EN EL SECTOR PÚBLICO: AGOSTO DE 2019	24
CUADRO No.11	SUELDO BRUTO MENSUAL Y NÚMERO DE FUNCIONARIOS, PERMANENTES Y EVENTUALES, EN EL SECTOR PÚBLICO: JULIO DE 2020	26

## RESUMEN PLANILLA DEL SECTOR PÚBLICO AGOSTO 2020

La planilla del Sector Público registra en el mes de agosto de 2020, un total de 235,281 funcionarios y un sueldo bruto de B/.376.0 millones.

1. El total de funcionarios se descomponen en 215,687 permanentes y 19,594 eventuales. De acuerdo al sector, 153,426 corresponden al Gobierno Central y 81,855 al Sector Descentralizado.
2. Del total del sueldo bruto (B/.376.0 millones), B/.354.6 millones corresponden a permanentes y B/.21.4 millones a eventuales. En la composición por sector B/.235.1 millones pertenecen al Gobierno Central y B/.140.9 millones al Sector Descentralizado.
3. Comparado con el mes anterior, en agosto de 2020 se registró un aumento de 665 funcionarios, en el que los eventuales aumentaron en 505 y los permanentes en 160. En el total de aumentos se destacan las siguientes instituciones: la Caja de Seguro Social con 579, el Ministerio de Educación con 486, el Ministerio de Desarrollo Agropecuario con 186, el Ministerio de Salud con 119, el Ministerio de Seguridad Pública con 56, el Ministerio de Obras Públicas con 41, el Ministerio de Trabajo y Desarrollo Laboral con 37, el Instituto Panameño de Habilitación Especial con 35 y el Instituto para la Formación y Aprovechamiento de los Recursos Humanos con 30.
4. La planilla del mes de agosto de 2020, con respecto al mes de julio de 2020, registró un aumento de B/.3.5 millones en el sueldo bruto (0.9%); correspondiente a un aumento de B/.690 mil en eventuales (3.3%) y un aumento de B/.2.8 millones en permanentes (0.8%).
5. Al comparar la planilla de agosto de 2020 con la de agosto de 2019, se observa una disminución de 521 funcionarios (0.2%), desglosados en una disminución de 1,749 funcionarios eventuales (8.2%) y un aumento de 1,228 funcionarios permanentes (0.6%).
6. Las instituciones con mayores disminuciones en agosto de 2020 con respecto a agosto de 2019 son las siguientes: el Ministerio de Educación con 613, el Aeropuerto Internacional de Tocumen, S.A. con 563, el Ministerio de Salud con 326, el Instituto de Acueductos y Alcantarillados Nacionales con 177, la Universidad Tecnológica de Panamá con 156, el Ministerio de Obras Públicas con 151, la Universidad Especializada de las Américas con 150, la Contraloría General de la República con 148 y el Ministerio de Economía y Finanzas con 138.
7. Igualmente, con respecto a agosto de 2019, la planilla agosto de 2020 reflejó un aumento de B/.24.1 millones (6.8%) en el sueldo bruto, desglosados en un aumento de B/.23.4 millones (7.0%) en funcionarios permanentes y un aumento de B/.656 mil (3.2%) en funcionarios eventuales. Este aumento de sueldo bruto en la planilla del Sector Público es provocado en gran medida por incrementos producto de ajustes salariales en las áreas de educación, entre otras. En el sector salud contrataciones adicionales a las ya existentes para enfrentar la emergencia sanitaria COVID-19.
8. Recomendamos que la contratación de personal a laborar en el Estado, se dé en el marco de lo estrictamente necesario para el cumplimiento de los objetivos, los planes estratégicos institucionales, los programas de trabajo, requerimientos reales orientados a aumentar su productividad y el logro de las metas que tiene cada Institución Pública, dando cumplimiento a las normas y disposiciones administrativas que guarden el ordenamiento institucional.

## PLANILLA DEL SECTOR PÚBLICO: AGOSTO DE 2020

El presente Informe de la Planilla del Sector Público contiene el número de funcionarios y los montos salariales pagados en el mes de agosto de 2020 y su comparación con el mes anterior y con agosto de 2019. También presenta el número promedio de funcionarios al mes de agosto de 2020 comparado con el promedio a agosto de 2019 y el monto acumulado de salarios pagados a agosto de 2020 y su comparación con el acumulado a agosto de 2019. La fuente de esta información la constituyen los registros centrales de pago de la Contraloría General de la República y los informes de planillas remitidos por las instituciones, cuyos pagos no se procesan en esta Institución.

Actualmente la planilla consta de ochenta y cuatro (84) entidades conformadas de la siguiente manera: 26 del Gobierno Central, 36 de las Instituciones Descentralizadas, 14 de las Empresas Públicas y 8 de los Intermediarios Financieros. La misma, excluye a la Autoridad del Canal de Panamá, patronatos y los municipios con excepción del pago a los Representantes de Corregimiento. Igualmente, se excluyen los pagos por horas extras, vigencias expiradas, décimo tercer mes, gastos de representación, jubilaciones y funcionarios eventuales de proyectos de inversión.

En el mes de agosto de 2020, la planilla registró un total de 235,281 funcionarios, con un pago de B/.376.0 millones de sueldo bruto (Ver Cuadros No.1 y No.2). A continuación el desglose de esta planilla en número de funcionarios y sueldo bruto pagado.

### 1. NÚMERO DE FUNCIONARIOS: AGOSTO 2020 Y 2019

#### 1.1 SECTOR PÚBLICO

La planilla de agosto de 2020, registró un total de 235,281 funcionarios, de los cuales 215,687 son permanentes y 19,594 son eventuales (Ver Cuadro No.7).

De este total (235,281 funcionarios en agosto de 2020), 153,426 corresponden al Gobierno Central y 81,855 al Sector Descentralizado.

Con respecto a julio de 2020, la planilla pagada aumentó en 665 funcionarios, con un aumento de B/.3.5 millones (Ver Cuadro No.8).

En comparación con agosto de 2019, la planilla pagada del Sector Público registró una disminución de 521 funcionarios (0.2%), desglosados en una disminución de 1,749 funcionarios eventuales (8.2%) y un aumento de 1,227 funcionarios permanentes (0.6%) (Ver Cuadros No.1 y 9).

**Cuadro No.1 NÚMERO DE FUNCIONARIOS DEL SECTOR PÚBLICO  
ENERO-AGOSTO: AÑOS 2020 y 2019**

CONDICIÓN	2020	2019	DIFERENCIA	VARIACIÓN PORCENTUAL
Enero	223,816	227,142	-3,326	-1.5
Febrero	230,630	234,672	-4,042	-1.7
Marzo	233,218	235,547	-2,329	-1.0
Abril	235,018	237,959	-2,941	-1.2
Mayo	236,486	238,435	-1,949	-0.8
Junio	239,460	238,583	877	0.4
Julio (R)	234,616	237,267	-2,651	-1.1
Agosto	235,281	235,802	-521	-0.2
<b>Total</b>	<b>1,868,525</b>	<b>1,885,407</b>	<b>-16,882</b>	<b>-0.9</b>
<b>Promedio</b>	<b>233,566</b>	<b>235,676</b>	<b>-2,110</b>	

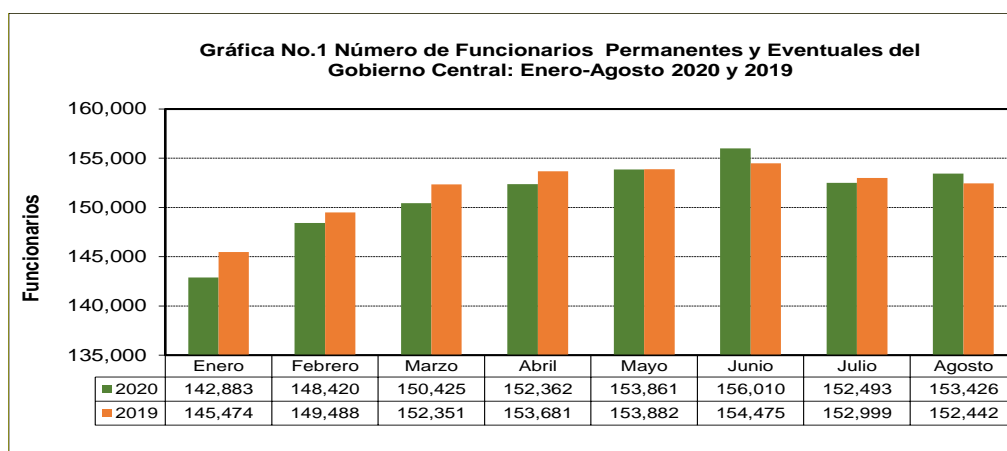
## 1.2 GOBIERNO CENTRAL

### 1.2.1 Funcionarios Permanentes y Eventuales

Al comparar el mes de agosto de 2020 con respecto al mes de julio de 2020, en el Gobierno Central se observa un aumento neto de 933 funcionarios (0.6%) en la planilla pagada (Ver Cuadro No.8).

En agosto de 2020, el Gobierno Central registró un aumento neto de 984 funcionarios, con respecto al mismo mes del 2019 (Ver Grafica No.1 y Cuadro No.9).

En las instituciones que aumentaron el número total de funcionarios en agosto de 2020 con respecto a agosto 2019 están fundamentalmente: el Ministerio de la Presidencia con 814, la Asamblea de Representantes con 397, el Ministerio de Seguridad Pública con 245, la Procuraduría General de la Nación con 103, el Servicio de Protección Institucional (SPI) con 89 y el Órgano Judicial con 56 (Ver Cuadro No.9).

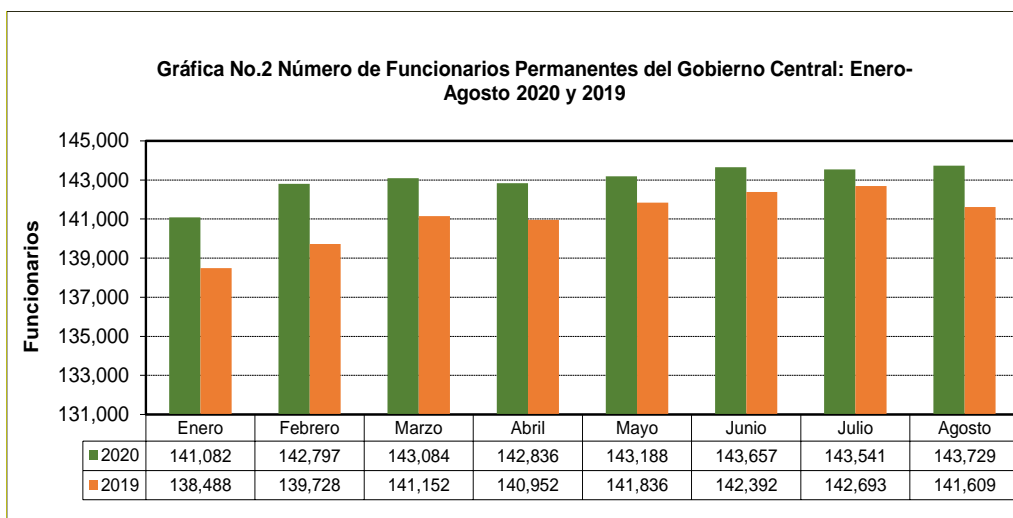


### 1.2.2 Funcionarios Permanentes

Con respecto a julio de 2020, la planilla de agosto de 2020, refleja un aumento neto de 188 funcionarios (0.1%) (Ver Cuadro No.8).

Al comparar el número total de funcionarios permanentes en agosto de 2020 con agosto de 2019, se refleja un aumento neto de 2,120 funcionarios (1.5%) (Ver Gráfica No.2). Este aumento se ubica fundamentalmente en las siguientes Instituciones: 814 en el Ministerio de la Presidencia, 398 en la Asamblea de Representantes, 336 en la Asamblea Nacional, 122 en la Contraloría General de la República, 103 en la Procuraduría General de la Nación, 89 en el Servicio de Protección Institucional (SPI), 69 en el Órgano Judicial, 53 en el Tribunal Electoral y 46 en el Ministerio de Gobierno (Ver Cuadro No.9).

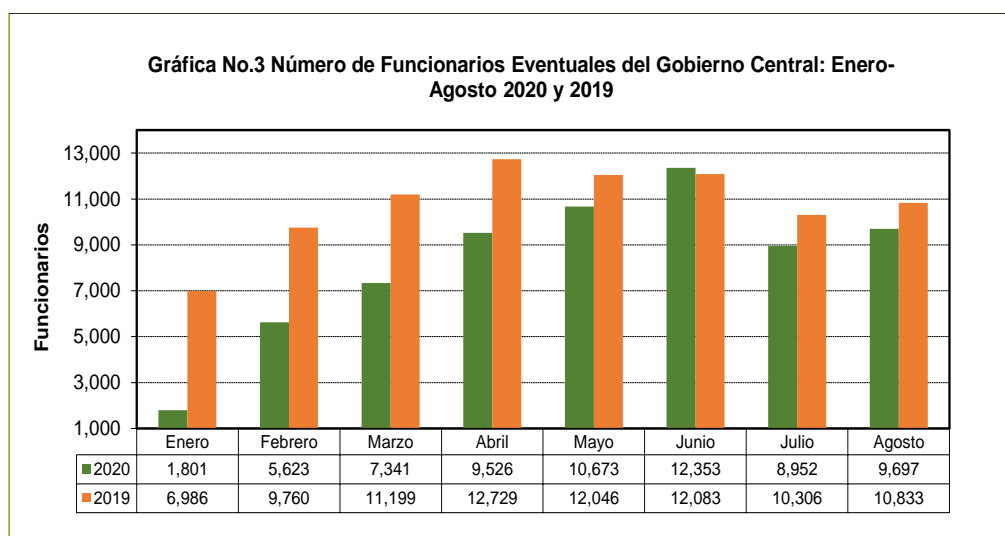




### 1.2.3 Funcionarios Eventuales

Con respecto a julio de 2020, la planilla de agosto de 2020 refleja un aumento neto de 745 funcionarios (8.3%) en el Gobierno Central (Ver Cuadro No.8).

El total de funcionarios eventuales del Gobierno Central de agosto de 2020 respecto a agosto 2019, disminuyó en 1,136 funcionarios (10.5%), fundamentalmente por la disminución de 503 en el Ministerio de Educación, 337 en la Asamblea Nacional, 270 en la Contraloría General de la República, 89 en el Tribunal Electoral, 73 en la Fiscalía General Electoral y 54 en el Ministerio de Trabajo y Desarrollo Laboral (Ver Cuadro No.9).



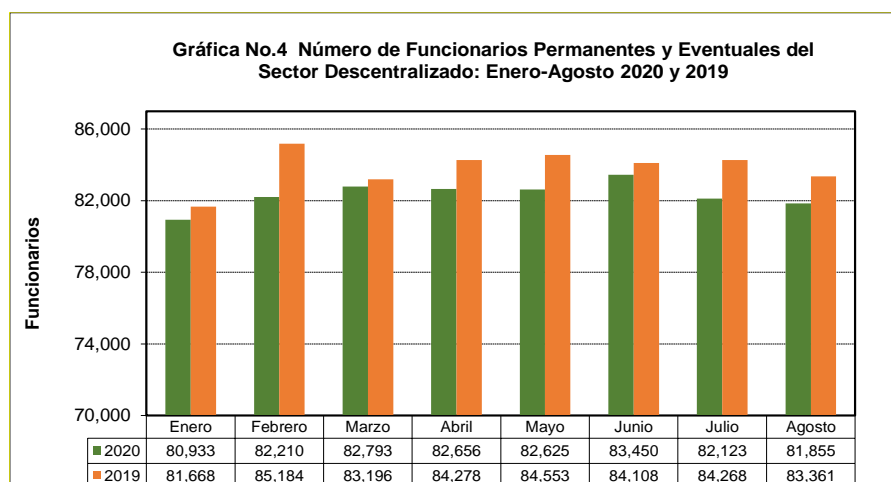
### 1.3. SECTOR DESCENTRALIZADO

#### 1.3.1 Funcionarios Permanentes y Eventuales

Al 31 de agosto de 2020, la planilla pagada del Sector Descentralizado presentó un total de 81,855 funcionarios entre eventuales y permanentes, de los cuales 60,973 son funcionarios de las Instituciones Descentralizadas, 13,445 de las Empresas Públicas y 7,437 de los Intermediarios Financieros (Ver Cuadro No.7).

Con respecto a julio de 2020, la planilla de agosto de 2020 refleja una disminución de 268 funcionarios en el Sector Descentralizado (Ver Cuadro No.8).

Al comparar el número de funcionarios de agosto de 2020 con agosto de 2019, se observa una disminución de 1,505 funcionarios (Ver Cuadro No.9 y Gráfica No.4).



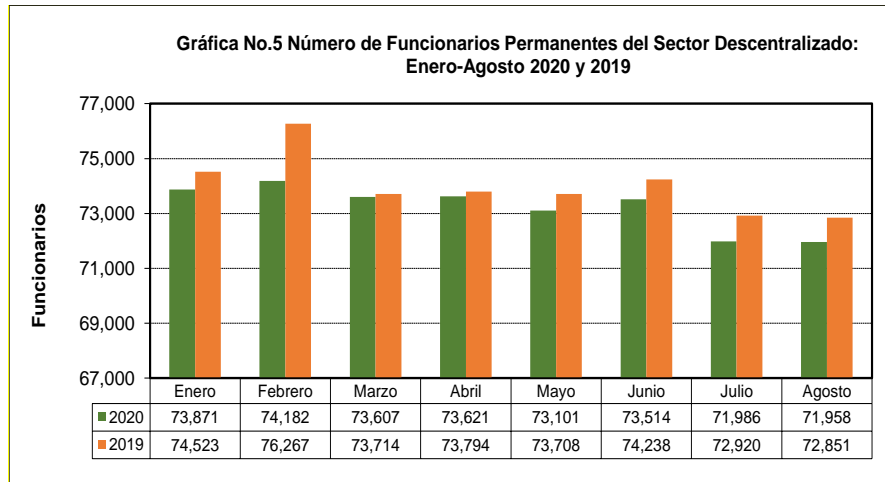
#### 1.3.2 Funcionarios Permanentes

Con respecto a julio de 2020, la planilla pagada de agosto de 2020 refleja una disminución de 28 funcionarios en el Sector Descentralizado (Ver Cuadro No.8).

La planilla pagada de funcionarios permanentes disminuyó en 892 funcionarios (1.2%), de agosto de 2020 a agosto de 2019 (Ver Cuadro No.9 y Gráfica No.5).

Del total de funcionarios permanentes del Sector Descentralizado (71,958) en la planilla de agosto de 2020, el 73.0% corresponden a las Instituciones Descentralizadas, el 17.1% de las Empresas Públicas y 9.9 % de los Intermediarios Financieros (Ver Cuadro No.7).

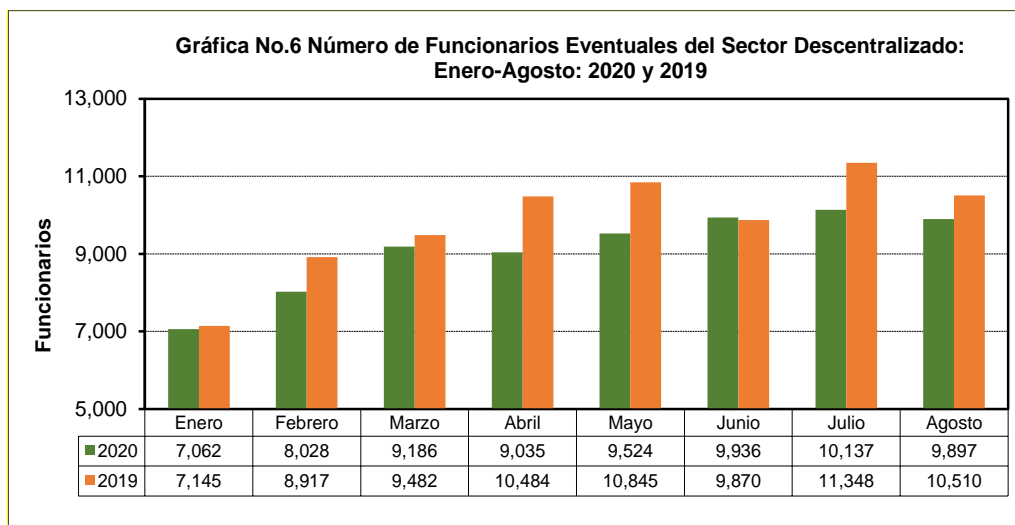
Las instituciones que presentaron una mayor disminución en el número de funcionarios permanentes en la planilla pagada de agosto de 2020 con respecto a agosto de 2019 fueron: el Aeropuerto Internacional de Tocumen, S.A. con 563, el Instituto de Acueductos y Alcantarillados Nacionales con 177, la Universidad Tecnológica de Panamá con 156, el Ministerio de Obras Públicas con 151, la Universidad Especializada de Las Américas con 150, la Autoridad del Tránsito y Transporte Terrestre con 114, el Instituto de Mercado Agropecuario con 93 y la Zona Libre de Colón con 62 (Ver Cuadro No.9).



### 1.3.3 Funcionarios Eventuales

Al comparar la planilla de agosto de 2020, con respecto al mes anterior, esta presentó una disminución de 240 funcionarios, principalmente las Instituciones Descentralizadas disminuyeron en 302 y por otra parte, las Empresas Públicas aumentaron en 54 y los Intermediarios Financieros en 8 funcionarios (Ver Cuadro No.8).

El número de funcionarios eventuales para el mes de agosto de 2020, con respecto al mismo mes de 2019 presentó una disminución de 613 funcionarios (5.8%); las Instituciones Descentralizadas disminuyeron en 524, las Empresas Públicas en 103 y los Intermediarios Financieros aumentaron en 14. Las instituciones que disminuyeron fueron: la Universidad de Panamá con 377, la Universidad Tecnológica de Panamá con 207, la Universidad Especializada de las Américas con 152, el Instituto de Mercadeo Agropecuario con 98, el Instituto Panameño de Habilitación Especial con 54, la Autoridad de Tránsito y Transporte Terrestre con 44, el Instituto Nacional de Formación Profesional y Capacitación para el Desarrollo Humano con 29, la Zona Libre de Colón con 28, el Instituto Panameño Autónomo Cooperativo con 27 y el Instituto Nacional de la Mujer con 22 (Ver Cuadro No.9).



## 2. SUELDO BRUTO: AGOSTO 2020 Y 2019

### 2.1 SECTOR PÚBLICO

El Sueldo Bruto acumulado de la planilla del Sector Público al mes de agosto de 2020 totalizó B/.376.0 millones, de los cuales B/.354.6 millones corresponden a funcionarios permanentes y B/.21.4 millones a funcionarios eventuales (Ver Cuadro No.2 y No.7).

**Cuadro No.2 SUELDO BRUTO DE LA PLANILLA DEL SECTOR PÚBLICO  
ENERO-AGOSTO: AÑOS 2020 y 2019  
(En miles de B/.)**

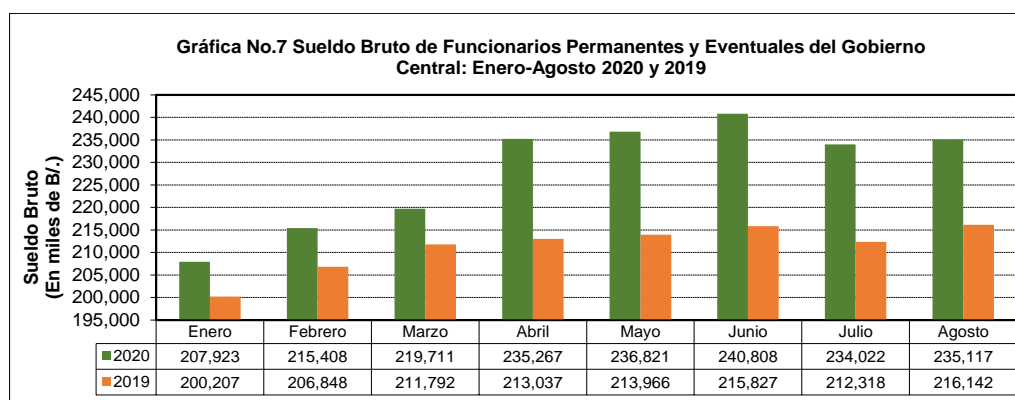
CONDICIÓN	2020	2019	DIFERENCIA	VARIACIÓN PORCENTUAL
Enero	339,163	326,122	13,041	4.0
Febrero	347,061	334,562 (R)	12,499	3.7
Marzo	358,427	341,408	17,019	5.0
Abril	374,251	344,068	30,183	8.8
Mayo	374,665 (R)	346,202	28,463	8.2
Junio	376,838	350,322	26,516	7.6
Julio	372,573	349,581	22,992	6.6
Agosto	376,076	352,015	24,061	6.8
<b>Total</b>	<b>2,919,053</b>	<b>2,744,280</b>	<b>174,773</b>	<b>6.4</b>
<b>Promedio</b>	<b>364,882</b>	<b>343,035</b>	<b>21,847</b>	

Desglosado por Sector, el monto de la planilla de agosto 2020 (B/.376.0 millones) comprende B/.235.1 millones pagados a funcionarios del Gobierno Central y B/.140.9 millones a funcionarios del Sector Descentralizado (Ver Cuadro No.7).

### 2.2 GOBIERNO CENTRAL

#### 2.2.1 Sueldo Bruto Total

La participación del Gobierno Central en el monto de la Planilla del Sector Público para el mes de agosto de 2020 es de 62.5% (B/.235.1 millones) (Ver Cuadro No.7).



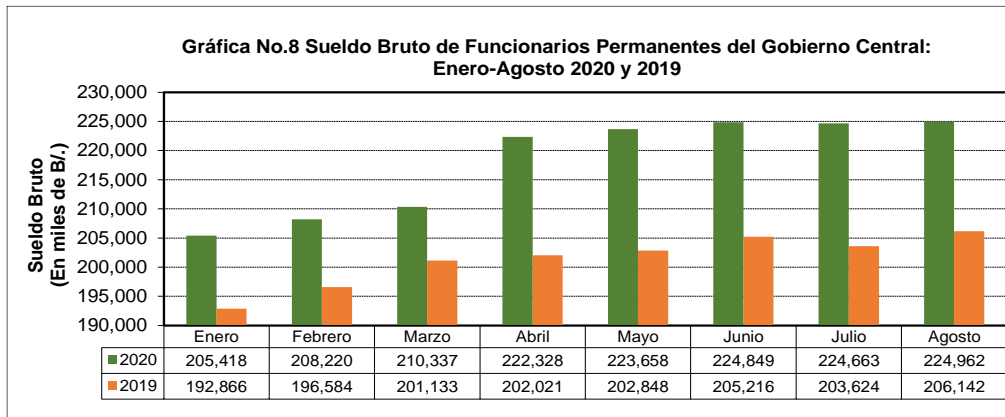
El Sueldo Bruto pagado en la Planilla del Gobierno Central de agosto de 2020, con respecto a julio de 2020, aumentó en B/.1.1 millones (0.5%) (Ver Cuadro No.8).

La planilla del Gobierno Central para agosto de 2020 con respecto a agosto de 2019, aumentó en B/.19.0 millones al pasar de B/.216.1 millones a B/.235.1 millones en el 2020 (Ver Cuadro No.9).

## 2.2.2 Sueldo Bruto Permanentes

Al ser comparado con el mes anterior, el Sueldo Bruto de los funcionarios permanentes del Gobierno Central de agosto de 2020, aumentó en B/.299 mil (0.1%) (Ver Cuadro No.8).

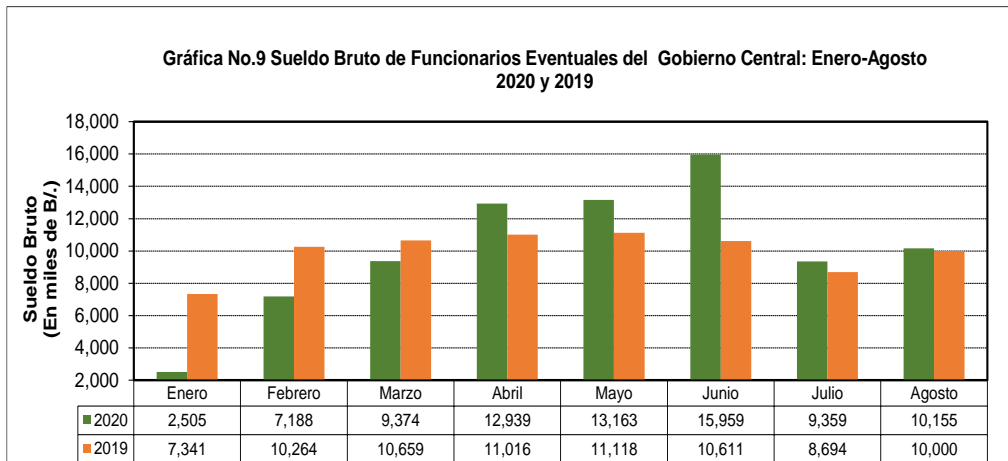
Con respecto a agosto de 2019 aumentó B/.18.8 millones, en los que destacan los siguientes incrementos: B/.14.7 millones en el Ministerio de Educación, B/.871 mil en el Ministerio de Seguridad Pública, B/.845 mil en la Asamblea Nacional, B/.687 mil en el Ministerio de la Presidencia, B/.472 mil en la Contraloría General de la República, B/.436 mil en el Órgano Judicial, B/.229 mil en la Procuraduría General de la Nación, B/.218 mil en el Ministerio de Gobierno, B/.186 mil en el Ministerio de Ambiente y B/.174 mil en el Ministerio de Salud (Ver Cuadro No.9).



## 2.2.3 Sueldo Bruto Eventuales

De julio de 2020 a agosto de 2020 el Gobierno Central registró un aumento de B/.796 mil en el monto pagado a eventuales, al pasar de B/.9,359 millones en julio de 2020 a B/.10,155 millones en agosto de 2020 (Ver Gráfica No.9), conforme al aumento en la planilla de 745 funcionarios eventuales (Ver Puntos 1.2.3).

Con respecto a agosto de 2019, se registró un aumento de B/.155 mil (1.6%), en el Sueldo Bruto de los funcionarios eventuales del Gobierno Central. Las instituciones que presentaron mayores aumentos fueron: el Ministerio de Educación con B/.910 mil, el Ministerio de Salud con B/.369 mil, el Ministerio de Seguridad Pública con B/.265 mil y el Ministerio de Economía y Finanzas con B/.61 mil (Ver Cuadro No.9).



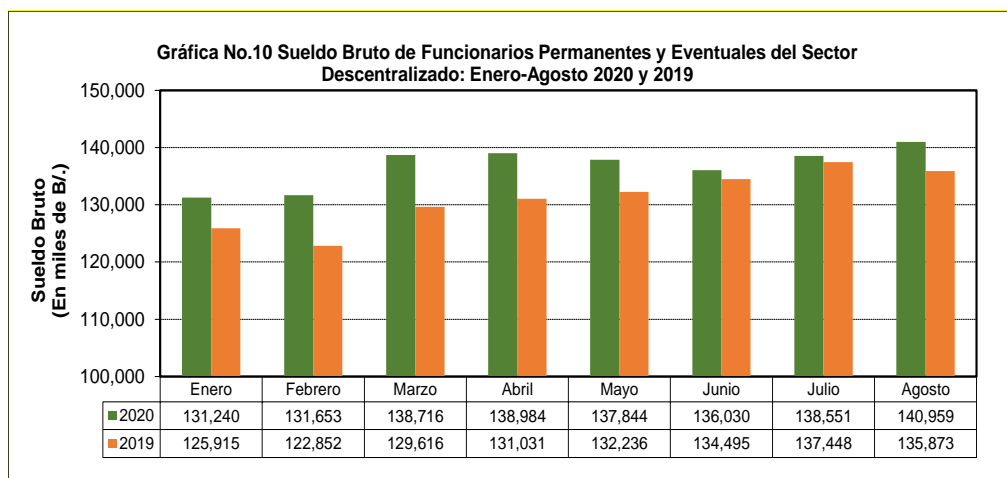
## 2.3 SECTOR DESCENTRALIZADO

### 2.3.1 Sueldo Bruto Total

El Sector Descentralizado, registró en el mes de agosto de 2020, un sueldo bruto a funcionarios permanentes y eventuales de B/.140.9 millones (Ver Cuadro No.7).

Al ser comparado con el monto del mes de julio de 2020, se observa un aumento de B/.2.4 millones (1.7%) (Ver Cuadro No.8).

Con respecto a igual período de 2019, se registró un aumento de B/.5.1 millones (3.7%) (Ver Cuadro No.9).



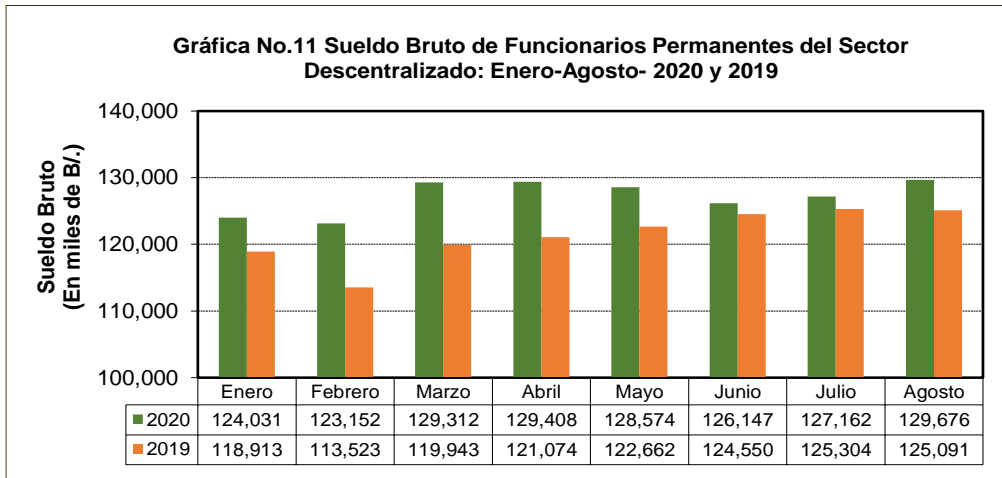
### 2.3.2 Sueldo Bruto Permanentes

El Sueldo Bruto de los funcionarios permanentes del Sector Descentralizado a agosto de 2020, alcanzó un monto de B/.129.7 millones (Ver Cuadro No.7).

Al ser comparada con el monto del mes de julio de 2020, el sueldo bruto de empleados permanentes registró un aumento de B/.2.5 millones (2.0%) (Ver Cuadro No.8).

Con respecto a agosto de 2019, el monto pagado al personal permanente presentó un aumento de B/.4.3 millones (3.5%) (Ver Cuadro No.9).

En comparación a agosto 2019, las instituciones que registraron los mayores incrementos fueron: la Caja de Seguro Social con B/.3.7 millones, la Universidad de Panamá con B/.957 mil, la Universidad Autónoma de Chiriquí con B/.547 mil, el Instituto Panameño de Rehabilitación Especial con B/.456 mil, la Autoridad Marítima de Panamá con B/.178 mil, el Banco Nacional de Panamá con B/.114 mil, la Autoridad Nacional de los Servicios Públicos con B/.94 mil, la Autoridad de los Recursos Acuáticos con B/.93 mil, la Autoridad Nacional de Aduanas con B/.87 mil y la Autoridad Nacional de Administración de Tierras con B/.83 mil (Ver Cuadro No.9).

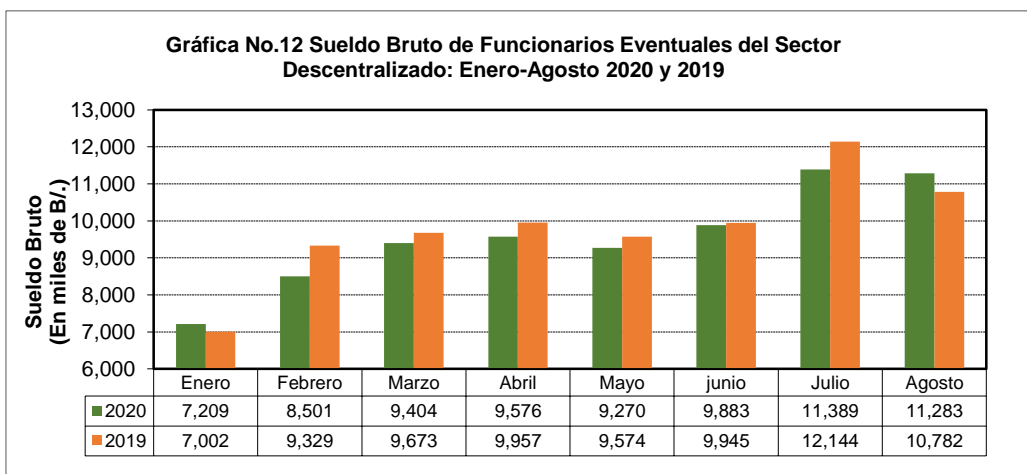


### 2.3.3 Sueldo Bruto Eventuales

El Sueldo Bruto de los funcionarios eventuales del Sector Descentralizado al mes de agosto de 2020, alcanzó un monto de B/.11.3 millones (Ver Cuadro No.7).

Con respecto a julio de 2020, la planilla de funcionarios eventuales del Sector Descentralizado registró una disminución de B/.104 mil (0.9%) (Ver Cuadro No.8).

Comparada con agosto de 2019, la misma aumentó en B/.503 mil (4.7%). Las instituciones que presentaron mayores aumentos fueron: la Caja de Seguro Social con B/.412 mil, la Universidad Autónoma de Chiriquí con B/.193 mil, la Universidad Tecnológica de Panamá con B/.187 mil, el Instituto Panameño de Deportes con B/.77 mil, la Autoridad Marítima de Panamá con B/.54 mil, el Instituto para la Formación y Aprovechamiento de los Recursos Humanos con B/.49 mil, el Banco Nacional de Panamá con B/.43 mil y la Autoridad de Pasaportes de Panamá con B/.41 mil (Ver Cuadro No.9).



Cuadro No.3 Número de Funcionarios Permanentes y Eventuales en el Sector Público  
Enero - Agosto 2020

No.	ENTIDAD	ENERO	FEBRERO	MARZO	ABRIL	MAYO	JUNIO	JULIO	AGOSTO	Promedio Mensual
<b>TOTAL SECTOR PÚBLICO</b>		<b>223,816</b>	<b>230,630</b>	<b>233,218</b>	<b>235,018</b>	<b>236,486</b>	<b>239,460</b>	<b>234,616</b>	<b>235,281</b>	<b>233,566</b>
<b>Gobierno Central</b>		<b>142,883</b>	<b>148,420</b>	<b>150,425</b>	<b>152,362</b>	<b>153,861</b>	<b>156,010</b>	<b>152,493</b>	<b>153,426</b>	<b>151,235</b>
1	Asamblea Nacional	2,355	2,770	3,641	4,620	4,919	5,610	2,654	2,644	3,652
2	Contraloría General de la República	3,882	3,879	3,899	3,898	3,915	3,929	3,776	3,774	3,869
3	Ministerio de la Presidencia	2,214	2,335	2,323	2,378	2,393	2,399	2,396	2,408	2,356
	Servicio de Protección Institucional (SPI)	1,980	1,980	2,086	2,047	2,048	2,044	2,042	2,046	2,034
4	Ministerio de Gobierno	3,603	3,683	3,676	3,686	3,677	3,667	3,655	3,650	3,662
5	Ministerio de Seguridad Pública	30,254	30,299	30,468	29,898	29,933	30,321	30,288	30,344	30,226
6	Ministerio de Relaciones Exteriores	606	633	630	635	645	647	646	658	638
7	Ministerio de Educación	52,074	55,294	55,653	56,975	57,944	58,647	59,024	59,510	56,890
8	Ministerio de Cultura 4/	916	966	975	988	987	992	994	999	977
9	Ministerio de Comercio e Industrias	758	827	848	870	869	882	887	882	853
10	Ministerio de Obras Públicas	1,927	2,066	2,130	2,117	2,125	2,121	2,147	2,188	2,103
11	Ministerio de Desarrollo Agropecuario	2,211	2,339	2,520	2,535	2,529	2,529	2,389	2,575	2,453
12	Ministerio de Salud	15,931	16,476	16,650	16,766	16,903	17,331	16,770	16,889	16,715
13	Ministerio de Trabajo y Desarrollo Laboral	891	1,074	1,101	1,066	1,074	1,072	1,075	1,112	1,058
14	Ministerio de Vivienda y Ordenamiento Territorial	823	824	810	809	809	809	769	770	803
15	Ministerio de Economía y Finanzas	2,649	3,040	3,054	3,088	3,088	3,087	3,073	3,038	3,015
16	Ministerio de Desarrollo Social	1,548	1,553	1,543	1,541	1,547	1,536	1,539	1,533	1,543
17	Ministerio de Ambiente 1/	1,438	1,434	1,429	1,429	1,432	1,435	1,436	1,443	1,435
18	Órgano Judicial	5,540	5,556	5,552	5,548	5,554	5,528	5,526	5,543	5,543
19	Procuraduría General de la Nación	5,825	5,810	5,812	5,837	5,841	5,807	5,777	5,787	5,812
20	Tribunal Electoral	3,296	3,413	3,438	3,438	3,439	3,428	3,431	3,427	3,414
21	Procuraduría de la Administración	214	214	217	216	216	214	218	219	216
22	Fiscalía General Electoral	146	150	156	158	157	157	157	166	156
23	Tribunal de Cuentas	109	108	111	110	110	109	111	109	110
24	Fiscalía General de Cuentas	97	97	101	101	96	98	102	103	99
25	Defensoría del Pueblo	194	195	197	198	199	199	199	198	197
26	Tribunal Administrativo Tributario	68	67	67	70	71	71	71	71	70
	Asamblea de Representantes	1,334	1,338	1,338	1,340	1,341	1,341	1,341	1,340	1,339
<b>Sector Descentralizado</b>		<b>80,933</b>	<b>82,210</b>	<b>82,793</b>	<b>82,656</b>	<b>82,625</b>	<b>83,450</b>	<b>82,123</b>	<b>81,855</b>	<b>82,331</b>
<b>Instituciones Descentralizadas</b>		<b>60,469</b>	<b>61,521</b>	<b>61,529</b>	<b>61,446</b>	<b>61,424</b>	<b>62,070</b>	<b>60,854</b>	<b>60,973</b>	<b>61,286</b>
1	Autoridad del Tránsito y Transporte Terrestre	1,007	1,112	1,132	1,160	1,164	1,168	1,160	1,156	1,132
2	Autoridad Nacional de los Servicios Públicos	509	509	515	516	516	510	510	518	513
3	Caja de Seguro Social	32,577	32,716	32,019	32,211	31,513	31,903	30,581 (R)	31,160	31,835
4	Autoridad de Protección al Consumidor y Defensa de la Competencia	473	476	481	487	488	486	483	486	483
5	Sistema de Ahorro y Capitalización	23	22	25	25	25	25	27	27	25
6	Instituto para la Formación y Aprovechamiento de los Recursos Humanos	446	643	628	630	681	684	681	711	638
7	Instituto de Investigación Agropecuaria de Panamá	510	512	491	503	488	502	503	503	502
8	Instituto Panameño de Deportes	511	626	689	693	694	699	700	700	664
9	Instituto Nacional de Formación Profesional y Capacitación para el Desarrollo Humano	486	556	565	571	572	569	570	570	557
10	Instituto Técnico Superior Especializado 3/	88	93	102	101	102	102	102	100	99
11	Instituto Panameño de Habilitación Especial	1,911	1,939	1,934	1,943	1,943	1,944	2,003	2,038	1,957
12	Autoridad de Innovación Gubernamental	102	107	106	107	110	111	111	114	109
13	Instituto Panameño Autónomo Cooperativo	392	417	431	435	438	441	439	439	429
14	Autoridad de Turismo de Panamá	340	353	345	340	342	342	344	344	344
15	Instituto Conmemorativo Gorgas	292	346	346	354	348	349	350	353	342
16	Registro Público de Panamá	668	675	677	687	685	683	695	687	682
17	Universidad Autónoma de Chiriquí	2,048	1,961	1,990	2,019	2,018	2,025	2,036	2,016	2,014
18	Universidad de Panamá	9,960	9,824	9,833	9,764	9,709	9,710	9,709	9,697	9,776
19	Universidad Especializada de Las Américas	763	772	1,221	793	1,519	1,705	1,502	1,008	1,160
20	Universidad Tecnológica de Panamá	2,890	3,054	3,120	3,193	3,145	3,175	3,400	3,392	3,171
21	Universidad Marítima Internacional de Panamá	186	225	232	238	238	247	256	255	235
22	Sistema Estatal de Radio y Televisión	351	354	354	354	353	353	353	356	354
23	Autoridad Panameña de Seguridad de Alimentos	286	286	286	287	287	289	291	291	288
24	Dirección General de Contrataciones Públicas	103	97	97	97	97	97	101	104	100
25	Secretaría Nacional de Ciencia, Tecnología e Innovación	187	183	190	193	193	192	190	190	190
26	Autoridad de los Recursos Acuáticos	362	363	370	371	371	366	378	382	370
27	Tribunal de Contrataciones Públicas	50	50	48	48	49	49	49	49	49
28	Autoridad de la Micro, Pequeña y Mediana Empresa	203	209	206	211	212	214	207	203	208
29	Zona Franca del Banú	13	13	11	12	9	8	7	10	10
30	Secretaría Nacional de Discapacidad	221	226	226	226	226	226	228	229	226
31	Autoridad Nacional de Aduanas	1,302	1,559	1,585	1,598	1,599	1,596	1,589	1,596	1,553
32	Instituto Nacional de la Mujer	139	150	155	155	154	154	154	152	152
33	Secretaría Nacional de Niñez, Adolescencia y Familia	216	217	211	213	217	226	227	225	219
34	Autoridad Nacional de Administración de Tierras	683	707	710	711	719	720	718	716	711
35	Autoridad de Pasaportes de Panamá	125	117	151	150	150	150	149	151	143
36	Autoridad Nacional de Transparencia y Acceso a la Información	46	46	47	50	50	50	51	45	48



**Cuadro No.3 Número de Funcionarios Permanentes y Eventuales en el Sector Público**  
Enero - Agosto 2020 (Conclusión)

No.	ENTIDAD	ENERO	FEBRERO	MARZO	ABRIL	MAYO	JUNIO	JULIO <sup>(1)</sup>	AGOSTO	Promedio Mensual
	<b>Empresas Públicas</b>	<b>13,212</b>	<b>13,376</b>	<b>13,970</b>	<b>14,063</b>	<b>13,914</b>	<b>14,037</b>	<b>13,859</b>	<b>13,445</b>	<b>13,735</b>
37	Autoridad Marítima de Panamá	1,454	1,503	1,484	1,486	1,501	1,515	1,513	1,500	1,495
38	Bingos Nacionales	27	28	35	35	36	36	35	35	33
39	Autoridad Aeronáutica Civil	926	939	949	949	950	946	946	946	944
40	Aeropuerto Internacional de Tocumen, S.A. 2/	1,408	1,420	1,396	1,388	1,364	1,437	1,212	906	1,316
41	Instituto de Acueductos y Alcantarillados Nacionales	2,861	2,767	3,101	3,340	3,202	3,143	3,130	2,992	3,067
42	Instituto de Mercadeo Agropecuario	402	611	723	694	688	689	708	732	656
43	Empresa de Transmisión Eléctrica, S.A.	494	503	510	417	443	461	496	513	480
44	Lotería Nacional de Beneficencia	1,837	1,837	1,811	1,805	1,804	1,778	1,775	1,777	1,803
45	Zona Libre de Colón	574	574	550	586	587	591	594	612	584
46	Empresa de Generación Eléctrica, S.A.	13	14	12	14	14	14	13	14	14
47	Agencia del Área Económica Especial Panamá Pacífico	100	100	101	91	77	91	98	99	95
48	Autoridad de Aseo Urbano y Domiciliario	2,448	2,437	2,650	2,665	2,682	2,684	2,682	2,674	2,615
49	Empresa Nacional de Autopistas, S.A.	20	20	20	28	20	25	26	27	23
50	Empresa Metro de Panamá, S.A.	648	623	628	565	546	627	631	618	611
	<b>Intermediarios Financieros</b>	<b>7,252</b>	<b>7,313</b>	<b>7,294</b>	<b>7,147</b>	<b>7,287</b>	<b>7,343</b>	<b>7,410</b>	<b>7,437</b>	<b>7,310</b>
51	Superintendencia de Bancos	466	467	464	460	460	459	459	457	462
52	Banco de Desarrollo Agropecuario	594	641	669	688	700	701	705	715	677
53	Banco Hipotecario Nacional	310	296	303	306	306	306	307	294	304
54	Banco Nacional de Panamá	3,495	3,484	3,496	3,497	3,495	3,504	3,513	3,519	3,500
55	Caja de Ahorros	1,943	1,976	1,921	1,749	1,878	1,928	1,981	2,007	1,923
56	Superintendencia del Mercado de Valores	125	122	117	118	119	119	119	118	120
57	Instituto de Seguro Agropecuario	261	267	265	267	267	264	264	265	265
58	Superintendencia de Seguros	58	60	59	62	62	62	62	62	61

1/ Creado mediante Ley 8 de 25 de marzo de 2015; reemplaza a la Autoridad Nacional del Ambiente.

2/

La Sociedad Anónima Aeropuerto Internacional de Tocumen es responsable de la administración de cinco aeropuertos internacionales: Enrique Jiménez (Colón), Enrique Malek (Chiriquí), Scarlett Martínez (Coclé), Panamá Pacífico (Panamá Oeste) y Tocumen (Panamá).

3/ Se crea el Instituto Técnico Superior Especializado - Ley 71 de 8 de noviembre de 2017.

4/ Creado mediante Ley 90 de 15 de agosto de 2019; reemplaza al Instituto Nacional de Cultura.

**Cuadro No.4 Sueldo Bruto Mensual y Acumulado de Funcionarios Permanentes y Eventuales en el Sector Público:**  
Enero - Agosto de 2020  
(En miles de B/.)

No.	ENTIDAD	ENERO	FEBRERO	MARZO	ABRIL	MAYO	JUNIO	JULIO	AGOSTO	Monto Acumulado
<b>TOTAL SECTOR PÚBLICO</b>		<b>339,163</b>	<b>347,061</b>	<b>358,427</b>	<b>374,251</b>	<b>374,665</b>	<b>376,838</b>	<b>372,573</b>	<b>376,076</b>	<b>2,919,053</b>
<b>Gobierno Central</b>		<b>207,923</b>	<b>215,408</b>	<b>219,711</b>	<b>235,267</b>	<b>236,821</b>	<b>240,808</b>	<b>234,022</b>	<b>235,117</b>	<b>1,825,076</b>
1	Asamblea Nacional	3,690	4,905	6,627	8,615	7,988	9,879	4,274	4,271	50,249
2	Contraloría General de la República	5,472	5,459	6,373	5,749	5,795	5,812	5,631	5,642	45,933
3	Ministerio de Presidencia	2,656	3,030	2,920	3,009	3,066	3,082	3,051	3,085	23,899
	Servicio de Protección Institucional (SPI)	2,604	2,604	2,795	2,662	2,668	2,655	2,658	2,662	21,308
4	Ministerio de Gobierno	3,343	3,476	3,441	3,435	3,451	3,439	3,434	3,447	27,466
5	Ministerio de Seguridad Pública	39,383	39,402	39,534	38,567	38,647	39,520	39,756	39,379	314,188
6	Ministerio de Relaciones Exteriores	878	937	925	920	945	957	951	1,003	7,516
7	Ministerio de Educación	78,516	82,346	83,512	98,849	100,629	101,087	101,007	101,502	747,448
8	Ministerio de Cultura 4/	1,035	1,157	1,112	1,104	1,111	1,192	1,165	1,182	9,058
9	Ministerio de Comercio e Industrias	983	1,003	1,014	1,028	1,032	1,089	1,068	1,045	8,262
10	Ministerio de Obras Públicas	1,589	1,784	1,834	1,763	1,788	1,768	1,816	1,852	14,194
11	Ministerio de Desarrollo Agropecuario	3,594	3,804	3,961	3,823	3,819	3,836	3,788	3,884	30,509
12	Ministerio de Salud	31,826	32,298	32,522	32,685	32,723	33,371	32,378	32,987	260,790
13	Ministerio de Trabajo y Desarrollo Laboral	988	1,208	1,218	1,159	1,172	1,164	1,171	1,212	9,292
14	Ministerio de Vivienda y Ordenamiento Territorial	789	815	787	781	781	787	739	762	6,241
15	Ministerio de Economía y Finanzas	3,724	4,105	4,046	4,075	4,081	4,081	4,070	4,021	32,203
16	Ministerio de Desarrollo Social	1,391	1,407	1,388	1,390	1,398	1,381	1,384	1,387	11,126
17	Ministerio de Ambiente 1/	1,867	1,874	1,900	1,878	1,898	1,992	1,900	1,918	15,127
18	Órgano Judicial	8,811	8,824	8,832	8,792	8,796	8,799	8,769	8,815	70,438
19	Procuraduría General de la Nación	8,056	8,078	8,102	8,110	8,118	8,102	8,091	8,132	64,789
20	Tribunal Electoral	3,566	3,722	3,660	3,665	3,664	3,679	3,670	3,661	29,287
21	Procuraduría de la Administración	336	333	342	338	338	336	346	346	2,715
22	Fiscalía General Electoral	218	218	228	229	227	227	227	237	1,811
23	Tribunal de Cuentas	187	183	190	189	189	188	192	192	1,510
24	Fiscalía General de Cuentas	150	150	157	154	161	161	162	167	1,262
25	Defensoría del Pueblo	210	210	224	223	259	247	247	247	1,867
26	Tribunal Administrativo Tributario	108	107	107	113	114	114	114	114	891
	Asamblea de Representantes	1,953	1,969	1,960	1,962	1,963	1,963	1,963	1,965	15,698
<b>Sector Descentralizado</b>		<b>131,240</b>	<b>131,653</b>	<b>138,716</b>	<b>138,984</b>	<b>137,844</b>	<b>136,030</b>	<b>138,551</b>	<b>140,959</b>	<b>1,093,977</b>
<b>Instituciones Descentralizadas</b>		<b>107,530</b>	<b>107,781</b>	<b>113,843</b>	<b>114,468</b>	<b>114,184</b>	<b>112,755</b>	<b>114,506</b>	<b>117,471</b>	<b>902,538</b>
1	Autoridad del Tránsito y Transporte Terrestre	867	946	927	960	968	963	957	964	7,552
2	Autoridad Nacional de los Servicios Públicos	836	837	850	846	846	836	836	874	6,761
3	Caja de Seguro Social	67,693	66,669	71,913	71,651	70,586	68,741	69,210	72,323	558,786
4	Aut. de Protec. al Consumidor y Defensa de la Comp.	462	462	470	474	473	471	467	478	3,757
5	Sistema de Ahorro y Capitalización	36	35	41	40	41	40	43	44	320
6	Instituto para la Formación y Aprovechamiento de los Recursos Humanos	402	561	566	555	612	618	603	625	4,542
7	Instituto de Investigación Agropecuaria de Panamá	279	279	267	272	265	272	272	273	2,179
8	Instituto Panameño de Deportes	501	611	626	610	615	634	619	629	4,845
9	Instituto Nacional de Formación Profesional y Capacitación para el Desarrollo Humano	466	523	538	535	534	536	533	533	4,198
10	Instituto Técnico Superior Especializado 3/	169	180	188	183	184	185	184	180	1,453
11	Instituto Panameño de Habitación Especial	3,126	3,181	3,163	3,532	3,530	3,542	3,925	3,849	27,848
12	Autoridad de Innovación Gubernamental	206	219	225	216	224	228	226	231	1,775
13	Instituto Panameño Autónomo Cooperativo	438	453	515	519	526	533	528	529	4,041
14	Autoridad de Turismo de Panamá	387	427	400	386	414	418	398	425	3,255
15	Instituto Comemorativo Gorgas	524	629	586	576	566 (R)	587	583	590	4,641
16	Registro Público de Panamá	630	640	635	642	641	640	651	643	5,122
17	Universidad Autónoma de Chiriquí	4,193	4,243	4,457	4,608	4,824	4,884	4,954	4,962	37,125
18	Universidad de Panamá	15,002	14,949	14,892	15,650	15,543	15,849	15,666	16,289	123,840
19	Universidad Especializada de Las Américas	1,068	1,143	1,569	1,105	1,735	1,614	1,615	1,290	11,139
20	Universidad Tecnológica de Panamá	5,065	5,251	5,386	5,493	5,373	5,475	6,468	6,017	44,528
21	Universidad Marítima Internacional de Panamá	277	373	371	362	366	379	395	394	2,917
22	Sistema Estatal de Radio y Televisión	405	408	408	406	405	405	407	404	3,248
23	Autoridad Panameña de Seguridad de Alimentos	418	411	411	410	410	411	443	424	3,338
24	Dirección General de Contrataciones Públicas	166	164	156	156	156	156	167	168	1,289
25	Secretaría Nacional de Ciencia, Tecnología e Innovación	372	365	386	383	379	377	374	373	3,009
26	Autoridad de los Recursos Acuáticos	398	404	417	410	416	404	477	453	3,379
27	Tribunal de Contrataciones Públicas	90	94	90	90	94	94	91	91	734
28	Autoridad de la Micro, Pequeña y Mediana Empresa	262	263	260	276	280	284	266	252	2,143
29	Zona Franca del Barú	11	11	9	11	8	7	7	8	72
30	Secretaría Nacional de Discapacidad	272	278	282	286	286	287	290	292	2,273
31	Autoridad Nacional de Aduanas	1,143	1,374	1,395	1,402	1,396	1,393	1,389	1,407	10,899
32	Instituto Nacional de la Mujer	157	169	195	177	177	177	177	175	1,404
33	Secretaría Nal. de Niñez, Adolescencia y Familia	288	289	283	282	292	328	299	299	2,360
34	Autoridad Nacional de Administración de Tierras	724	753	740	737	792	757	751	749	6,003
35	Autoridad de Pasaporte de Panamá	125	117	158	153	153	153	153	155	1,167
36	Autoridad Nacional de Transparencia y Acceso a la Información	72	70	68	74	74	77	82	79	596

**Cuadro No.4 Sueldo Bruto Mensual y Acumulado de Funcionarios Permanentes y Eventuales en el Sector Público:**

**Enero - Agosto de 2020 (Conclusión)**

(En miles de B/.)

No.	ENTIDAD	ENERO	FEBRERO	MARZO	ABRIL	MAYO	JUNIO	JULIO	AGOSTO	Monto Acumulado
	<b>Empresas Públicas</b>	<b>13,597</b>	<b>13,610</b>	<b>14,650</b>	<b>14,284</b>	<b>13,413</b>	<b>13,021</b>	<b>13,685</b>	<b>13,154</b>	<b>109,414</b>
37	Autoridad Marítima de Panamá	1,774	1,846	1,817	1,814	1,919	1,898	1,851	1,836	14,755
38	Bingos Nacionales	19	19	23	25	29	30	30	30	205
39	Autoridad Aeronáutica Civil	1,472	1,519	1,510	1,510	1,508	1,499	1,500	1,503	12,021
40	Aeropuerto Internacional de Tocumen, S.A. 2/	2,023	2,055	2,065	2,041	1,225	1,116	1,683	1,303	13,511
41	Instituto de Acueductos y Alcantarillados Nacionales	1,569	1,440	1,620	1,775	1,700	1,652	1,659	1,583	12,998
42	Instituto de Mercadeo Agropecuario	423	569	992	636	622	623	637	657	5,159
43	Empresa de Transmisión Eléctrica, S.A.	991	974	1,046	1,091	1,089	936	981	1,000	8,108
44	Lotería Nacional de Beneficencia	1,613	1,567	1,540	1,532	1,532	1,509	1,508	1,507	12,308
45	Zona Libre de Colón	494	501	488	520	502	504	600	532	4,141
46	Empresa de Generación Eléctrica, S. A.	35	34	35	36	36	36	37	39	288
47	Agencia del Área Económica Especial Panamá Pacífico	171	179	169	167	167	168	165	165	1,351
48	Autoridad de Aseo Urbano y Domiciliario	1,875	1,867	2,300	2,029	2,034	2,035	2,031	1,995	16,166
49	Empresa Nacional de Autopistas, S.A.	63	60	65	140	82	85	81	80	656
51	Empresa Metro de Panamá, S.A.	1,075	980	980	968	968	930	922	924	7,747
	<b>Intermediarios Financieros</b>	<b>10,113</b>	<b>10,262</b>	<b>10,223</b>	<b>10,232</b>	<b>10,247</b>	<b>10,254</b>	<b>10,360</b>	<b>10,334</b>	<b>82,025</b>
52	Superintendencia de Bancos	836	836	833	829	837	831	830	827	6,659
53	Banco de Desarrollo Agropecuario	748	907	878	862	855	864	918	890	6,922
54	Banco Hipotecario Nacional	147	144	146	147	147	145	147	141	1,164
55	Banco Nacional de Panamá	5,012	4,971	4,953	4,975	4,988	4,981	5,019	5,007	39,906
56	Caja de Ahorros	2,771	2,765	2,795	2,776	2,775	2,782	2,800	2,834	22,298
57	Superintendencia del Mercado de Valores	253	236	225	236	238	234	235	233	1,890
58	Instituto de Seguro Agropecuario	247	289	286	289	289	297	288	284	2,269
59	Superintendencia de Seguros	99	114	107	118	118	120	123	118	917

1/ Creado mediante Ley 8 de 25 de marzo de 2015, reemplaza a la Autoridad Nacional del Ambiente.

2/ La Sociedad Anónima Aeropuerto Internacional de Tocumen es responsable de la administración de cinco aeropuertos internacionales: Enrique Jiménez (Colón), Enrique Malek (Chiriquí), Scarlett Martínez (Coclé), Panamá Pacífico (Panamá Oeste) y Tocumen (Panamá).

3/ Se crea el Instituto Técnico Superior Especializado - Ley 71 de 8 de noviembre de 2017.

4/ Creado mediante Ley 90 de 15 de agosto de 2019, reemplaza al Instituto Nacional de Cultura.

(R) Cifra Revisada

**Cuadro No.5 Número de Funcionarios Permanentes y Eventuales en el Sector Público:  
Enero - Agosto de 2019**

No.	ENTIDAD	ENERO	FEBRERO	MARZO	ABRIL	MAYO	JUNIO	JULIO	AGOSTO	Promedio Mensual
	<b>TOTAL SECTOR PÚBLICO</b>	<b>227,142</b>	<b>234,672</b>	<b>235,547</b>	<b>237,959</b>	<b>238,435</b>	<b>238,583</b>	<b>237,267</b>	<b>235,802</b>	<b>235,676</b>
	<b>Gobierno Central</b>	<b>145,474</b>	<b>149,488</b>	<b>152,351</b>	<b>153,681</b>	<b>153,882</b>	<b>154,475</b>	<b>152,999</b>	<b>152,442</b>	<b>151,849</b>
1	Asamblea Nacional	2,138	2,813	3,456	3,640	3,647	3,625	2,339	2,645	3,038
2	Contraloría General de la República	3,799	3,814	3,813	3,809	3,825	3,936	3,927	3,922	3,856
3	Ministerio de la Presidencia	2,359	2,912	2,901	1,268	2,304	1,850	3,500	1,594	2,336
	Servicio de Protección Institucional (SPI)	1,947	1,949	1,948	3,000	1,958	2,416	1,957	1,957	2,142
4	Ministerio de Gobierno	3,691	3,914	3,926	3,829	3,870	3,873	3,820	3,639	3,820
5	Ministerio de Seguridad Pública	29,682	30,117	30,343	30,309	30,282	30,225	30,137	30,099	30,149
6	Ministerio de Relaciones Exteriores	637	658	660	665	670	633	577	620	640
7	Ministerio de Educación	54,192	54,795	56,467	56,987	58,745	59,580	60,127	60,123	57,627
8	Ministerio de Comercio e Industrias	913	924	928	927	930	923	910	886	918
9	Ministerio de Obras Públicas	2,183	2,366	2,362	2,362	2,358	2,350	2,330	2,339	2,331
10	Ministerio de Desarrollo Agropecuario	2,794	2,814	2,816	2,815	2,808	2,805	2,556	2,661	2,759
11	Ministerio de Salud	16,968	17,112	17,143	17,085	17,057	17,164	17,204	17,215	17,119
12	Ministerio de Trabajo y Desarrollo Laboral	1,227	1,245	1,240	1,239	1,227	1,226	1,150	1,197	1,219
13	Ministerio de Vivienda y Ordenamiento Territorial	874	873	869	868	864	862	834	838	860
14	Ministerio de Economía y Finanzas	3,020	3,138	3,180	3,208	3,204	3,206	3,171	3,176	3,163
15	Ministerio de Desarrollo Social	1,549	1,604	1,617	1,611	1,610	1,606	1,588	1,588	1,597
16	Ministerio de Ambiente 1/	1,499	1,505	1,496	1,489	1,489	1,481	1,465	1,469	1,487
17	Órgano Judicial	5,436	5,433	5,443	5,452	5,444	5,475	5,473	5,487	5,455
18	Procuraduría General de la Nación	5,666	5,685	5,687	5,708	5,652	5,675	5,662	5,684	5,677
19	Tribunal Electoral	2,888	3,724	3,895	5,255	3,763	3,446	3,440	3,463	3,734
20	Procuraduría de la Administración	207	206	209	210	210	210	212	211	209
21	Fiscalía General Electoral	148	234	287	274	291	287	156	225	238
22	Tribunal de Cuentas	108	107	109	109	109	109	109	111	109
23	Fiscalía General de Cuentas	104	104	103	102	102	97	93	91	100
24	Defensoría del Pueblo	171	170	181	186	187	185	188	186	182
25	Tribunal Administrativo Tributario	76	75	77	78	78	77	74	73	76
	Asamblea de Representantes	1,198	1,197	1,195	1,196	1,198	1,153	0	943	1,010
	<b>Sector Descentralizado</b>	<b>81,668</b>	<b>85,184</b>	<b>83,196</b>	<b>84,278</b>	<b>84,553</b>	<b>84,108</b>	<b>84,268</b>	<b>83,360</b>	<b>83,827</b>
	<b>Instituciones Descentralizadas</b>	<b>60,120</b>	<b>63,347</b>	<b>61,371</b>	<b>62,141</b>	<b>62,324</b>	<b>61,866</b>	<b>62,148</b>	<b>61,716</b>	<b>61,879</b>
1	Autoridad del Tránsito y Transporte Terrestre	1,084	1,273	1,295	1,295	1,292	1,292	1,266	1,270	1,258
2	Autoridad Nacional de los Servicios Públicos	483	482	480	476	476	480	482	477	480
3	Caja de Seguro Social	32,186	34,088	31,061	31,079	30,825	31,329	(R) 30,064	(R) 30,719	31,419
4	Aut. de Protección al Consumidor y Defensa de la Competencia	488	487	489	500	497	496	491	481	491
5	Sistema de Ahorro y Capitalización	33	34	35	35	31	34	28	30	33
6	Instituto para la Formación y Aprovechamiento de los Recursos Humanos	524	788	797	803	796	790	751	715	746
7	Instituto de Investigación Agropecuaria de Panamá	508	509	508	506	505	506	502	501	506
8	Instituto Nacional de Cultura	975	978	970	985	995	1,001	1,004	1,000	989
9	Instituto Panameño de Deportes	418	416	676	672	671	673	660	642	604
10	Instituto Nacional de Formación Profesional y Capacitación para el Desarrollo Humano	617	619	621	625	626	633	628	614	623
11	Instituto Técnico Superior Especializado 3/	0	0	0	0	0	47	66	72	23
12	Instituto Panameño de Rehabilitación Especial	1,892	1,928	1,931	1,956	2,018	2,060	2,078	2,080	1,993
13	Autoridad de Innovación Gubernamental	124	123	123	122	123	121	121	104	120
14	Instituto Panameño Autónomo Cooperativo	386	423	435	442	442	452	473	480	442
15	Autoridad de Turismo de Panamá	337	336	338	335	342	343	333	325	336
16	Instituto Conmemorativo Gorgas	349	349	354	352	350	350	359	359	353
17	Registro Público de Panamá	677	677	677	682	681	679	669	653	674
18	Universidad Autónoma de Chiriquí	1,863	1,947	1,955	1,962	1,977	2,001	2,016	2,004	1,966
19	Universidad de Panamá	9,285	9,520	9,743	9,432	9,628	8,250	9,638	9,721	9,402
20	Universidad Especializada de Las Américas	485	714	1,006	1,773	1,897	1,990	1,840	1,158	1,358
21	Universidad Tecnológica de Panamá	2,751	2,944	3,016	3,154	3,188	3,287	3,721	3,548	3,201
22	Universidad Marítima Internacional de Panamá	187	234	234	234	238	247	252	250	235
23	Sistema Estatal de Radio y Televisión	324	343	341	340	342	342	342	333	338
24	Autoridad Panameña de Seguridad de Alimentos	312	310	310	310	310	311	309	302	309
25	Dirección General de Contrataciones Públicas	110	110	111	110	109	108	106	86	106
26	Secretaría Nacional de Ciencia, Tecnología e Innovación	181	181	179	182	191	192	189	187	185
27	Autoridad de los Recursos Acuáticos	362	357	355	356	365	368	359	345	358
28	Tribunal de Contrataciones Públicas	61	61	59	60	59	61	61	56	60
29	Autoridad de la Micro, Pequeña y Mediana Empresa	199	196	196	196	195	189	170	169	189
30	Zona Franca del Barú	14	18	19	20	19	14	12	13	16
31	Secretaría Nacional de Discapacidad	236	239	235	232	231	230	228	223	232
32	Autoridad Nacional de Aduanas	1,334	1,333	1,471	1,564	1,561	1,629	1,601	1,568	1,508
33	Instituto Nacional de la Mujer	134	134	154	156	156	162	163	162	153
34	Secretaría Nacional de Niñez, Adolescencia y Familia	237	237	241	241	237	240	233	229	237
35	Autoridad Nacional de Administración de Tierras	805	801	799	791	786	794	780	697	782
36	Autoridad de Pasaportes de Panamá	116	116	115	117	117	118	110	102	114
37	Autoridad Nacional de Transparencia y Acceso a la Información	43	42	42	46	48	47	43	41	44

**Cuadro No.5 Número de Funcionarios Permanentes y Eventuales en el Sector Público**  
**Enero - Agosto de 2019 (Conclusión)**

No.	ENTIDAD	ENERO	FEBRERO	MARZO	ABRIL	MAYO	JUNIO	JULIO	AGOSTO	Promedio Mensual
	<b>Empresas Públicas</b>	<b>14,135</b>	<b>14,416</b>	<b>14,353</b>	<b>14,652</b>	<b>14,717</b>	<b>14,753</b>	<b>14,654</b>	<b>14,224</b>	<b>14,488</b>
38	Autoridad Marítima de Panamá	1,533	1,526	1,521	1,516	1,513	1,509	1,491	1,472	1,510
39	Bingos Nacionales	40	41	39	39	39	39	39	39	39
40	Autoridad Aeronáutica Civil	971	963	968	968	970	970	969	950	966
41	Aeropuerto Internacional de Tocumen, S.A. 2/	1,716	1,560	1,543	1,525	1,573	1,576	1,561	1,469	1,565
42	Instituto de Acueductos y Alcantarillados Nacionales	2,779	3,274	3,225	3,223	3,174	3,242	3,286	3,169	3,172
43	Instituto de Mercadeo Agropecuario	833	537	544	851	856	852	838	825	767
44	Empresa de Transmisión Eléctrica, S.A.	477	483	481	487	505	489	491	485	487
45	Lotería Nacional de Beneficencia	1,854	1,860	1,855	1,846	1,846	1,831	1,800	1,709	1,825
46	Zona Libre de Colón	735	716	730	727	717	722	695	674	715
47	Empresa de Generación Eléctrica, S. A.	11	11	13	14	13	13	13	12	13
48	Agencia del Área Económica Especial Panamá Pacífico	95	92	89	89	89	90	83	68	87
49	Autoridad de Aseo Urbano y Domiciliario	2,496	2,736	2,734	2,727	2,714	2,703	2,682	2,677	2,684
50	Empresa Nacional de Autopistas, S.A.	20	18	19	19	26	26	25	24	22
51	Empresa Metro de Panamá, S.A.	575	599	592	621	682	691	681	651	637
	<b>Intermediarios Financieros</b>	<b>7,413</b>	<b>7,421</b>	<b>7,472</b>	<b>7,485</b>	<b>7,512</b>	<b>7,489</b>	<b>7,466</b>	<b>7,420</b>	<b>7,460</b>
52	Superintendencia de Bancos	478	476	477	477	478	480	483	480	479
53	Banco de Desarrollo Agropecuario	761	778	782	786	784	783	757	754	773
54	Banco Hipotecario Nacional	281	285	285	296	296	300	280	262	286
55	Banco Nacional de Panamá	3,498	3,489	3,506	3,503	3,514	3,523	3,535	3,526	3,512
56	Caja de Ahorros	1,915	1,907	1,928	1,939	1,954	1,928	1,944	1,930	1,931
57	Superintendencia del Mercado de Valores	129	130	130	129	128	128	125	124	128
58	Instituto de Seguro Agropecuario	271	277	287	277	281	267	262	264	273
59	Superintendencia de Seguros	80	79	77	78	77	80	80	80	79

1/ Creado mediante Ley 8 de 25 de marzo de 2015; reemplaza a la Autoridad Nacional del Ambiente.

2/ La Sociedad Anónima Aeropuerto Internacional de Tocumen es responsable de la administración de cinco aeropuertos internacionales: Enrique Jimenez (Colón), Enrique Malek (Chiriquí), Scarlett Martínez (Coclé), Panamá Pacífico (Panamá Oeste) y Tocumen (Panamá).

3/ Se crea el Instituto Técnico Superior Especializado - Ley 71 de 8 de noviembre de 2017.

(R) Cifra Revisada

**Cuadro No.6 Sueldo Bruto Mensual y Acumulado de Funcionarios Permanentes y Eventuales en el Sector Público:**  
Enero - Agosto de 2019  
(En miles de B.)

No.	ENTIDAD	ENERO	FEBRERO	MARZO	ABRIL	MAYO	JUNIO	JULIO	AGOSTO	Monto Acumulado
<b>TOTAL SECTOR PÚBLICO</b>		<b>326,122</b>	<b>334,562</b>	<b>341,408</b>	<b>344,068</b>	<b>346,202</b>	<b>350,322</b>	<b>349,581</b>	<b>352,015</b>	<b>2,744,280</b>
<b>Gobierno Central</b>		<b>200,207</b>	<b>206,848</b>	<b>211,792</b>	<b>213,037</b>	<b>213,966</b>	<b>215,827</b>	<b>212,318</b>	<b>216,142</b>	<b>1,690,137</b>
1	Asamblea Nacional	3,102	4,820	5,239	4,980	4,839	4,755	3,387	4,230	35,352
2	Contraloría General de la República	5,343	5,362	5,360	5,357	5,373	5,512	5,462	5,438	43,207
3	Ministerio de Presidencia	2,615	2,620	2,608	2,155	2,564	2,524	2,889	2,398	20,373
	Servicio de Protección Institucional (SPI)	2,239	2,241	2,241	2,875	2,410	2,933	2,568	2,575	20,082
4	Ministerio de Gobierno	3,368	3,587	3,562	3,593	3,607	3,571	3,422	3,245	27,955
5	Ministerio de Seguridad Pública	35,228	37,942	38,239	38,157	38,168	38,079	38,150	38,243	302,206
6	Ministerio de Relaciones Exteriores	872	886	880	912	901	874	768	882	6,975
7	Ministerio de Educación	78,607	78,755	81,584	82,999	85,195	85,898	86,352	85,869	665,259
8	Ministerio de Comercio e Industrias	1,043	1,021	1,004	1,000	1,002	996	955	979	8,000
9	Ministerio de Obras Públicas	1,716	1,891	1,851	1,852	1,859	1,845	1,805	1,850	14,669
10	Ministerio de Desarrollo Agropecuario	3,448	3,449	3,482	3,473	3,492	3,996	3,911	4,014	29,265
11	Ministerio de Salud	32,053	31,919	31,951	31,984	32,108	32,632	32,555	32,444	257,646
12	Ministerio de Trabajo y Desarrollo Laboral	1,442	1,351	1,329	1,351	1,319	1,324	1,156	1,270	10,542
13	Ministerio de Vivienda y Ordenamiento Territorial	814	809	810	807	803	800	720	773	6,336
14	Ministerio de Economía y Finanzas	4,127	4,062	4,064	4,077	4,071	4,052	4,000	4,043	32,496
15	Ministerio de Desarrollo Social	1,380	1,505	1,453	1,451	1,452	1,447	1,363	1,393	11,444
16	Ministerio de Ambiente 1/	1,738	1,753	1,739	1,731	1,731	1,754	1,677	1,726	13,849
17	Órgano Judicial	8,333	8,322	8,344	8,367	8,357	8,404	8,393	8,391	66,911
18	Procuraduría General de la Nación	7,482	7,720	7,705	7,741	7,631	7,699	7,881	7,903	61,762
19	Tribunal Electoral	2,769	4,208	3,945	5,046	3,918	3,632	3,686	3,686	30,890
20	Procuraduría de la Administración	332	329	333	335	335	338	341	340	2,683
21	Fiscalía General Electoral	210	352	386	336	360	347	220	343	2,554
22	Tribunal de Cuentas	184	183	191	188	189	188	188	191	1,502
23	Fiscalía General de Cuentas	155	155	154	154	154	149	141	139	1,201
24	Defensoría del Pueblo	185	185	201	203	204	202	211	206	1,597
25	Tribunal Administrativo Tributario	115	114	120	118	121	119	117	114	938
	Asamblea de Representantes	1,307	1,307	3,017	1,795	1,803	1,757	0	3,457	14,443
<b>Sector Descentralizado</b>		<b>125,915</b>	<b>127,714</b>	<b>129,616</b>	<b>131,031</b>	<b>132,236</b>	<b>134,495</b>	<b>137,263</b>	<b>135,873</b>	<b>1,054,143</b>
<b>Instituciones Descentralizadas</b>		<b>102,386</b>	<b>103,475</b>	<b>106,046</b>	<b>107,325</b>	<b>107,905</b>	<b>110,369</b>	<b>112,992</b>	<b>112,268</b>	<b>862,766</b>
1	Autoridad del Tránsito y Transporte Terrestre	902	1,048	1,037	1,032	1,026	1,024	971	1,025	8,065
2	Autoridad Nacional de los Servicios Públicos	793	792	789	782	782	792	788	780	6,298
3	Caja de Seguro Social	64,788	64,350	65,965	66,771	66,092	67,837	68,046	68,162	532,011
4	Aut. de Protec. al Consumidor y Defensa de la Comp.	455	454	458	476	467	466	454	439	3,669
5	Sistema de Ahorro y Capitalización	51	54	54	53	48	52	40	46	398
6	Instituto para la Formación y Aprovechamiento de los Recursos Humanos	436	637	642	657	639	633	545	503	4,692
7	Instituto de Investigación Agropecuaria de Panamá	271	271	271	267	265	264	261	260	2,130
8	Instituto Nacional de Cultura	1,060	1,072	1,049	1,068	1,069	1,070	1,083	1,054	8,525
9	Instituto Panameño de Deportes	349	347	609	554	558	557	517	494	3,985
10	Instituto Nacional de Formación Profesional y Capacitación para el Desarrollo Humano	584	538	539	548	549	556	545	514	4,373
11	Instituto Técnico Superior Especializado 3/	0	0	0	0	0	92	137	139	368
12	Instituto Panameño de Habitación Especial	2,994	3,025	3,030	3,077	3,493	3,444	3,388	3,362	25,813
13	Autoridad de Innovación Gubernamental	246	245	242	240	243	236	236	192	1,880
14	Instituto Panameño Autónomo Cooperativo	398	415	440	449	457	471	479	521	3,630
15	Autoridad de Turismo de Panamá	369	382	371	369	386	434	353	335	2,999
16	Instituto Conmemorativo Gorgas	565	545	552	547	546	545	564	553	4,417
17	Registro Público de Panamá	621	621	621	639	629	628	598	589	4,946
18	Universidad Autónoma de Chiriquí	3,512	3,659	3,798	3,752	4,060	4,103	4,502	4,222	31,608
19	Universidad de Panamá	13,335	13,605 (R)	13,487	13,554	14,185	14,082	15,563	15,609	113,420
20	Universidad Especializada de Las Américas	749	1,227	1,412	1,707	1,644	1,811	1,985	1,452	11,987
21	Universidad Tecnológica de Panamá	4,744	4,937	5,013	5,325	5,268	5,584	6,524	6,832	44,227
22	Universidad Marítima Internacional de Panamá	296	365	357	349	357	384	374	375	2,857
23	Sistema Estatal de Radio y Televisión	359	387	382	382	382	383	368	370	3,013
24	Autoridad Panameña de Seguridad de Alimentos	389	386	385	391	412	465	440	409	3,277
25	Dirección General de Contrataciones Públicas	168	172	172	169	167	164	160	129	1,301
26	Secretaría Nacional de Ciencia, Tecnología e Innovación	361	362	358	366	378	386	371	364	2,946
27	Autoridad de los Recursos Acuáticos	385	378	381	380	392	395	406	354	3,071
28	Tribunal de Contrataciones Públicas	106	106	103	105	103	106	105	97	831
29	Autoridad de la Micro, Pequeña y Mediana Empresa	247	243	239	243	238	229	183	218	1,840
30	Zona Franca del Barú	12	15	15	15	15	14	11	11	108
31	Secretaría Nacional de Discapacidad	283	287	281	277	277	280	273	260	2,218
32	Autoridad Nacional de Aduanas	1,152	1,150	1,552	1,349	1,354	1,438	1,352	1,307	10,654
33	Instituto Nacional de la Mujer	156	157	182	177	177	187	186	182	1,404
34	Secretaría Nal. de Niñez, Adolescencia y Familia	295	293	301	301	299	301	294	286	2,370
35	Autoridad Nacional de Administración de Tierras	767	762	772	755	751	761	729	666	5,963
36	Autoridad de Pasaporte de Panamá	119	119	118	120	120	120	95	96	907
37	Autoridad Nacional de Transparencia y Acceso a la Información	69	69	69	79	77	75	66	61	565

**Cuadro No.6 Sueldo Bruto Mensual y Acumulado de Funcionarios Permanentes y Eventuales en el Sector Público:  
Enero -Agosto de 2019 (Conclusión)  
(En miles de B/.)**

No.	ENTIDAD	ENERO	FEBRERO	MARZO	ABRIL	MAYO	JUNIO	JULIO	AGOSTO	Monto Acumulado
	<b>Empresas Públicas</b>	<b>13,720</b>	<b>14,527</b>	<b>13,807</b>	<b>13,880</b>	<b>14,397</b>	<b>14,136</b>	<b>14,063</b>	<b>13,450</b>	<b>111,980</b>
38	Autoridad Marítima de Panamá	1,753	1,742	1,742	1,731	1,730	1,716	1,656	1,604	13,674
39	Bingos Nacionales	29	29	29	28	29	28	29	29	230
40	Autoridad Aeronáutica Civil	1,492	1,476	1,481	1,477	1,479	1,484	1,472	1,446	11,807
41	Aeropuerto Internacional de Tocumen, S.A. 2/	2,196	2,246	2,033	2,040	2,203	2,062	2,074	1,878	16,732
42	Instituto de Acueductos y Alcantarillados Nacionales	1,475	1,709	1,676	1,665	1,657	1,671	1,715	1,667	13,235
43	Instituto de Mercadeo Agropecuario	674	733	698	707	758	718	690	696	5,674
44	Empresa de Transmisión Eléctrica, S.A.	1,024	923	897	956	1,033	988	1,203	1,013	8,037
45	Lotería Nacional de Beneficencia	1,491	1,503	1,493	1,488	1,613	1,672	1,525	1,439	12,224
46	Zona Libre de Colón	637	650	642	640	635	635	579	560	4,978
47	Empresa de Generación Eléctrica, S. A.	29	28	39	34	31	33	33	33	260
48	Agencia del Área Económica Especial Panamá Pacífico	144	423	144	133	136	136	115	147	1,378
49	Autoridad de Aseo Urbano y Domiciliario	1,901	2,192	2,067	2,054	2,036	2,034	1,988	1,982	16,254
50	Empresa Nacional de Autopistas, S.A.	62	60	57	57	128	72	66	65	567
51	Empresa Metro de Panamá, S.A.	813	813	809	870	929	887	918	891	6,930
	<b>Intermediarios Financieros</b>	<b>9,809</b>	<b>9,712</b>	<b>9,763</b>	<b>9,826</b>	<b>9,934</b>	<b>9,990</b>	<b>10,208</b>	<b>10,155</b>	<b>79,397</b>
52	Superintendencia de Bancos	819	817	818	817	815	854	858	853	6,651
53	Banco de Desarrollo Agropecuario	838	833	862	853	887	900	894	919	6,986
54	Banco Hipotecario Nacional	123	144	128	134	134	137	113	105	1,018
55	Banco Nacional de Panamá	4,782	4,672	4,690	4,702	4,709	4,712	4,892	4,850	38,009
56	Caja de Ahorros	2,581	2,581	2,598	2,670	2,729	2,725	2,808	2,780	21,472
57	Superintendencia del Mercado de Valores	262	259	259	259	260	258	249	250	2,056
58	Instituto de Seguro Agropecuario	274	277	282	264	273	270	262	266	2,168
59	Superintendencia de Seguros	130	129	126	127	127	134	132	132	1,037

1/ Creado mediante Ley 8 de 25 de marzo de 2015, reemplaza a la Autoridad Nacional del Ambiente.

2/ La Sociedad Anónima Aeropuerto Internacional de Tocumen es responsable de la administración de cinco aeropuertos internacionales: Enrique Jimenez (Colón), Enrique Malek (Chiriquí), Scarlett Martínez (Coclé), Panamá Pacífico (Panamá Oeste) y Tocumen (Panamá).

3/ Se crea el Instituto Técnico Superior Especializado - Ley 71 de 8 de noviembre de 2017.

(R) Cifra Revisada

Cuadro No.7 SUELDO BRUTO MENSUAL Y NÚMERO DE FUNCIONARIOS, PERMANENTES Y EVENTUALES, EN EL SECTOR PÚBLICO, AGOSTO DE 2020

No.	ENTIDAD	PERMANENTES			EVENTUALES			TOTALES		
		SUELDO BRUTO (en miles de B.) (1)	FUNCIONARIOS (2)	SUELDO PROMEDIO (en Balboas) (9)=(1)/(2)*1000	SUELDO BRUTO (en miles de B.) (4)	FUNCIONARIOS (5)	SUELDO PROMEDIO (en Balboas) (9)=(4)/(5)*1000	SUELDO BRUTO (en miles de B.) (7)=(1)+(4)	FUNCIONARIOS (8)=(2)+(5)	SUELDO PROMEDIO (en Balboas) (9)=(7)/(8)*1000
	<b>Gobierno Central</b>	<b>224,362</b>	<b>143,729</b>	<b>1,565</b>	<b>10,155</b>	<b>9,697</b>	<b>1,047</b>	<b>235,117</b>	<b>153,426</b>	<b>1,532</b>
1	Asamblea Nacional	3,953	2,406	1,643	318	238	1,336	4,271	2,644	1,615
2	Contraloría General de la República	5,498	3,624	1,517	144	150	960	5,642	3,774	1,495
3	Ministerio de la Presidencia	3,085	2,408	1,281	-	-	-	3,085	2,408	1,281
4	Servicio de Protección Institucional (SPI)	5,952	3,156	1,584	-	-	-	5,952	3,156	1,584
5	Ministerio de Seguridad Pública	38,565	29,663	1,300	130	97	1,340	39,379	30,344	1,298
6	Ministerio de Relaciones Exteriores	906	596	1,520	97	62	1,565	1,003	658	1,524
7	Ministerio de Educación	96,524	54,333	1,777	4,978	5,177	962	101,502	59,510	1,706
8	Ministerio de Cultura	1,164	874	1,195	18	25	720	1,182	899	1,183
9	Ministerio de Comercio e Industrias	830	696	1,210	215	196	1,087	1,045	882	1,185
10	Ministerio de Obras Públicas	1,730	1,222	851	122	156	782	2,189	1,486	1,846
11	Ministerio de Desarrollo Agropecuario	3,618	2,822	1,286	131	141	934	3,618	2,822	1,286
12	Ministerio de Salud	31,618	15,822	1,998	1,369	1,064	1,297	32,987	16,889	1,953
13	Ministerio de Trabajo y Desarrollo Laboral	892	824	1,083	320	288	1,111	1,212	1,112	1,090
14	Ministerio de Vivienda y Ordenamiento Territorial	753	764	986	9	6	1,500	762	770	990
15	Ministerio de Economía y Finanzas	3,143	2,316	1,357	878	722	1,216	4,021	3,038	1,324
16	Ministerio de Desarrollo Social	1,387	1,533	905	-	-	-	1,387	1,533	905
17	Ministerio de Ambiente	1,912	1,441	1,327	6	2	3,000	1,918	1,443	1,329
18	Órgano Judicial	8,800	5,535	1,590	15	8	1,875	8,815	5,543	1,590
19	Ministerio de Justicia	1,124	1,025	911	-	-	-	1,124	1,025	911
20	Tribunal Electoral	3,351	3,075	1,090	310	352	881	3,681	3,427	1,068
21	Procuraduría de la Administración	346	219	1,580	-	-	-	346	219	1,580
22	Fiscalía General Electoral	218	149	1,463	19	17	1,118	237	166	1,428
23	Tribunal de Cuentas	188	108	1,741	4	1	4,000	1,761	1,09	1,761
24	Fiscalía General de Cuentas	165	101	1,634	2	2	1,000	1,621	1,03	1,621
25	Defensoría del Pueblo	247	198	1,247	-	-	-	247	198	1,247
26	Tribunal Administrativo Tributario	114	71	1,606	-	-	-	114	71	1,606
27	Representantes de Corregimientos	1,965	1,340	1,466	-	-	-	1,965	1,340	1,466
	<b>Sector Descentralizado</b>	<b>129,676</b>	<b>71,958</b>	<b>1,802</b>	<b>11,283</b>	<b>9,897</b>	<b>1,140</b>	<b>140,959</b>	<b>81,855</b>	<b>1,722</b>
	<b>Instituciones Descentralizadas</b>	<b>107,248</b>	<b>52,512</b>	<b>2,042</b>	<b>10,223</b>	<b>8,461</b>	<b>1,208</b>	<b>117,471</b>	<b>60,973</b>	<b>1,927</b>
1	Autoridad del Tráfico y Transporte Terrestre	897	853	869	137	203	675	864	864	834
2	Autoridad Nacional de los Servicios Públicos	874	513	1,687	-	-	-	874	518	1,687
3	Caja de Seguro Social	70,136	29,809	2,353	2,187	1,351	1,619	72,323	31,160	2,321
4	Autoridad de Protección al Consumidor y Defensa de la Competencia	455	473	962	23	13	1,769	478	486	984
5	Sistema de Ahorro y Capitalización	39	24	1,625	5	3	1,667	44	27	1,630
6	Instituto para la Formación y Aprovechamiento de los Recursos Humanos	407	447	911	218	264	826	625	711	879
7	Instituto de Investigación Agropecuaria de Panamá	266	489	544	7	14	500	273	503	543
8	Instituto Panameño de Deportes	371	423	877	288	277	931	629	700	889
9	Instituto de Estudios Sociales y Demográficos	104	104	1,000	62	96	854	1,062	1,000	1,000
10	Instituto Tecnológico Superior Especializado y Capacitación para el Desarrollo Humano	180	100	1,800	-	-	-	180	100	1,800
11	Instituto Panameño de Habilitación Especial	3,627	1,938	1,872	222	100	2,220	3,849	2,038	1,889
12	Autoridad Nacional para la Innovación Gubernamental	231	114	2,026	2	-	-	231	114	2,026
13	Instituto Panameño Autónomo Cooperativo	454	375	1,211	75	64	1,172	429	439	1,205
14	Autoridad de Turismo de Panamá	395	321	1,231	30	23	1,304	425	344	1,235
15	Instituto Comemorativo Gorgas de Estudios de la Salud	535	288	1,858	55	65	846	590	353	1,671
16	Registro Público de Panamá	4,488	1,693	2,651	318	318	1,400	4,806	1,716	2,690
17	Universidad de Panamá	4,488	1,693	2,651	474	318	1,400	4,962	2,016	2,486
18	Universidad Especializada de Las Américas	11,656	5,477	2,148	4,633	4,270	1,085	16,289	9,697	1,680
19	Universidad Tecnológica de Panamá	855	547	1,563	435	461	944	1,290	1,008	1,290
20	Universidad Marítima Internacional de Panamá	5,083	2,901	1,752	934	491	1,902	6,017	3,392	1,774
21	Sistema Estatal de Radio y Televisión	311	186	1,672	83	69	1,316	404	356	1,135
22	Autoridad Panameña de Seguridad de Alimentos	379	337	1,125	25	19	-	424	291	1,457
23	Autoridad General de Contrataciones Públicas	424	291	1,457	-	-	-	424	291	1,457
24	Sistema de Información Científica, Tecnológica e Innovación	373	194	1,963	-	-	-	373	190	1,963
25	Autoridad de los Recursos Acuáticos	371	194	1,963	-	-	-	371	190	1,963
26	Tribunal Administrativo de Contrataciones Públicas	440	371	1,186	13	11	1,182	453	382	1,186
27	Autoridad de la Micro, Pequeña y Mediana Empresa	91	49	1,857	19	10	1,900	91	49	1,857
28	Zona Franca del Barú	233	193	1,207	19	10	1,900	252	203	1,241
29	Secretaría Nacional de Discapacidad	8	10	800	-	-	-	8	10	800
30	Autoridad Nacional de Acuicultura	290	228	1,272	-	-	-	290	229	1,275
31	Secretaría Nacional de Turismo	1,162	1,311	885	245	285	2,000	1,407	1,586	882
32	Secretaría Nacional de Juventud	297	224	1,326	2	1	2,000	299	225	1,326
33	Secretaría Nacional de Niñez, Adolescencia y Familia	297	224	1,326	2	1	2,000	299	225	1,326
34	Autoridad Nacional de Administración de Tierras	114	113	1,048	41	38	1,079	155	151	1,046
35	Autoridad de Pasaportes de Panamá	114	113	1,048	41	38	1,079	155	151	1,046
36	Autoridad Nacional de Transparencia y Acceso a la Información	79	45	1,756	-	-	-	79	45	1,756



Cuadro No.7 SUELDO BRUTO MENSUAL Y NÚMERO DE FUNCIONARIOS, PERMANENTES Y EVENTUALES, EN EL SECTOR PÚBLICO:  
AGOSTO DE 2020 (Conclusión)

No.	ENTIDAD	PERMANENTES				EVENTUALES				TOTALES		
		SUELDO BRUTO (en miles de B./) (1)	FUNCIONARIOS (2)	SUELDO PROMEDIO (en Balboas) (3)=(1)/(2)*1000	SUELDO BRUTO (en miles de B./) (4)	FUNCIONARIOS (5)	SUELDO PROMEDIO (en Balboas) (6)=(4)/(5)*1000	SUELDO BRUTO (en miles de B./) (7)=(1+4)	FUNCIONARIOS (8)=(2+5)	SUELDO PROMEDIO (en Balboas) (9)=(7)/(8)*1000		
<b>Empresas Públicas</b>												
37	Autoridad Marítima de Panamá	12,362	12,290	1,006	792	1,155	686	13,154	13,445	978		
38	Bingos Nacionales	1,782	1,458	1,222	54	42	1,266	1,836	1,500	1,224		
39	Autoridad Aeronáutica Civil	30	35	857	-	-	-	30	35	857		
40	Aeropuerto Internacional de Tocumen, S.A. 2/	1,485	936	1,587	18	10	1,800	1,503	946	1,589		
41	Instituto de Acuicultura y Alcantarillados Nacionales	1,303	906	1,438	-	-	-	1,303	906	1,438		
42	Instituto de Mercado Agropecuario	1,430	2,677	534	153	315	486	1,583	2,992	529		
43	Empresa de Transmisión Eléctrica, S.A. a/	263	232	1,134	394	500	788	657	732	898		
44	Lotería Nacional de Beneficencia	1,000	513	1,949	-	-	-	1,000	513	1,949		
45	Zona Libre de Colón	1,503	1,772	848	4	5	800	1,507	1,777	848		
46	Empresa de Generación Eléctrica, S.A.	487	573	850	45	39	1,154	532	612	869		
47	Agencia del Área Económica Especial Panamá Pacífico	37	13	2,846	2	1	2,000	39	14	2,786		
48	Autoridad de Aseo Urbano y Domiciliar	165	99	1,667	-	-	-	165	99	1,667		
49	Empresa Nacional de Autopistas, S.A.	1,874	2,432	771	121	242	500	1,985	2,674	746		
50	Empresa Metro de Panamá, S.A.	80	27	2,963	-	-	-	80	27	2,963		
		923	617	1,496	1	1	1,000	924	618	1,495		
	<b>Intermediarios Financieros</b>	<b>10,066</b>	<b>7,156</b>	<b>1,407</b>	<b>268</b>	<b>281</b>	<b>954</b>	<b>10,334</b>	<b>7,437</b>	<b>1,390</b>		
51	Superintendencia de Bancos	827	457	1,810	-	-	-	827	457	1,810		
52	Banco de Desarrollo Agropecuario	791	610	1,297	99	105	943	890	715	1,245		
53	Banco Hipotecario Nacional	132	280	471	9	14	643	284	480	589		
54	Banco Nacional de Panamá	4,959	3,463	1,424	48	36	1,333	5,007	3,519	1,423		
55	Caja de Ahorros	2,805	1,977	1,419	29	30	967	2,834	2,007	1,412		
56	Superintendencia del Mercado de Valores	233	118	1,975	-	-	-	233	118	1,975		
57	Instituto de Seguro Agropecuario	201	169	1,189	83	96	865	284	265	1,072		
58	Superintendencia de Seguros y Reaseguros	118	62	1,903	-	-	-	118	62	1,903		
	<b>Total del Sector Público</b>	<b>354,638</b>	<b>215,687</b>	<b>1,644</b>	<b>21,438</b>	<b>19,594</b>	<b>1,094</b>	<b>376,076</b>	<b>235,281</b>	<b>1,598</b>		

1/ Creado mediante Ley 8 de 25 de marzo de 2015; reemplaza a la Autoridad Nacional del Ambiente.

2/ La Sociedad Aeronáutica Aeroportuario Internacional de Tocumen es responsable de la administración de cinco aeropuertos internacionales: Enrique Jiménez (Colón), Enrique Malek (Chiriquí), Scarlett Martínez (Cooelá), Panamá Pacífico (Panamá Oeste) y Tocumen (Panamá).

3/ Se crea el Instituto Técnico Superior Especializado - Ley 71 de 8 de noviembre de 2017.

4/ Creado mediante Ley 90 de 15 de agosto de 2019; reemplaza al Instituto Nacional de Cultura.

a/ Incluye pago por B/3,144.86 a 110 observadores meteorológicos.

(-) Cantidad nula o cero.

(.) Dato no aplicable.

Cuadro No. 8 DIFERENCIAS EN EL SUELDO BRUTO MENSUAL Y NÚMERO DE FUNCIONARIOS, PERMANENTES Y EVENTUALES, EN EL SECTOR PÚBLICO: AGOSTO - JULIO DE 2020

No	ENTIDAD	TOTALES DE AGOSTO 2020		TOTALES DE JULIO 2020		DIFERENCIAS TOTALES		DIFERENCIAS EVENTUALES		DIFERENCIAS PERMANENTES	
		SUELDO BRUTO (en miles de B.)	FUNCIONARIOS	SUELDO BRUTO (en miles de B.)	FUNCIONARIOS	SUELDO BRUTO (en miles de B.)	FUNCIONARIOS	SUELDO BRUTO (en miles de B.)	FUNCIONARIOS	SUELDO BRUTO (en miles de B.)	FUNCIONARIOS
	<b>Gobierno Central</b>										
1	Asamblea Nacional	235,117	153,426	234,022	152,493	1,095	933	796	745	299	188
2	Contraloría General de la República	4,271	2,644	4,274	2,654	-3	-10	-26	-16	23	6
3	Ministerio de la Presidencia	5,642	3,774	5,631	3,776	11	-2	3	1	8	-3
4	Servicio de Protección Institucional (SPI)	3,085	2,408	3,051	2,396	34	12	-	-	34	12
5	Ministerio de Gobierno	2,662	2,046	2,658	2,042	4	4	-	2	4	4
6	Ministerio de Seguridad Pública	3,447	3,650	3,434	3,655	13	-5	-	-	7	-7
7	Ministerio de Relaciones Exteriores	39,379	30,344	39,786	30,288	-96	96	151	86	-528	-30
8	Ministerio de Educación	101,502	59,516	101,007	59,024	495	486	119	119	376	133
9	Ministerio de Cultura	1,182	999	1,165	994	17	5	-	-	16	4
10	Ministerio de Comercio e Industrias	1,045	882	1,068	887	-23	-5	-3	3	-23	-6
11	Ministerio de Obras Públicas	1,852	2,188	1,816	2,147	36	41	-3	100	39	38
12	Ministerio de Desarrollo Agropecuario	3,884	2,575	3,788	2,389	96	186	100	192	-4	-6
13	Ministerio de Salud	32,987	16,889	32,378	16,770	609	68	375	68	234	51
14	Ministerio de Trabajo y Desarrollo Laboral	1,212	1,112	1,171	1,075	41	37	42	38	-1	-1
15	Ministerio de Vivienda y Ordenamiento Territorial	762	779	759	769	23	1	-	-	23	36
16	Ministerio de Economía y Finanzas	4,021	3,038	4,070	3,073	-49	-35	9	1	-58	-9
17	Ministerio de Desarrollo Social	1,533	1,338	1,538	1,338	5	0	-	-	5	0
18	Ministerio del Ambiente	1,376	1,364	1,364	1,364	12	7	-	-	18	9
19	Órgano Judicial	8,815	5,543	8,769	5,526	46	17	2	1	44	16
20	Procuraduría General de la Nación	8,132	5,787	8,091	5,777	41	10	10	10	41	10
21	Tribunal Electoral	3,661	3,427	3,670	3,431	-9	-4	-2	2	-7	-6
22	Procuraduría de la Administración	346	219	346	218	1	1	10	9	-	-
23	Fiscalía General Electoral	237	166	227	157	10	9	10	9	-	-
24	Escuela Superior de Ciencias	162	103	162	103	5	2	2	2	3	2
25	Tribunal del Poder Judicial	247	198	247	199	-	-1	-	-	-	-1
26	Tribunal Administrativo Tributario	114	71	114	71	2	-1	-	-	2	-1
	Representantes de Corregimientos	1,965	1,340	1,963	1,341	2	-1	-	-	2	-
	<b>Sector Descentralizado</b>										
	<b>Instituciones Descentralizadas</b>										
		140,959	81,855	138,551	82,123	2,408	-268	-106	-240	2,514	-28
		117,471	60,973	114,506	60,854	2,965	119	-56	-302	3,021	421
1	Autoridad del Tránsito y Transporte Terrestre	964	1,156	987	1,160	7	7	6	5	1	-9
2	Autoridad Nacional de los Servicios Públicos	874	518	836	510	38	8	-	-	38	8
3	Caja de Seguro Social	72,323	31,160	69,210	30,581	3,113	579	80	151	3,033	428
4	Comisión de Regulación de Energía y Gas	46	46	46	46	0	0	0	0	0	0
5	Comisión de Regulación al Consumidor y Defensa de la Competencia	44	21	43	21	1	3	9	3	2	-1
6	Instituto para la Formación y Aprovechamiento de los Recursos Humanos	625	711	603	681	22	30	28	32	-6	-2
7	Instituto de Investigación Agropecuaria de Panamá	273	503	272	503	1	-	1	2	1	-
8	Instituto Panameño de Deportes	629	700	619	700	10	0	1	2	9	-2
9	Instituto Nacional de Formación Profesional y Capacitación para el Desarrollo Humano	533	570	533	570	0	-	5	4	-5	-4
10	Instituto Técnico Superior Especializado	180	100	184	102	-4	-2	-	-	-4	-2
11	Instituto Panameño de Rehabilitación Especial	3,869	2,038	3,925	2,003	-6	35	-29	21	-47	14
12	Autoridad Nacional para la Innovación Gubernamental	231	114	228	111	3	3	-	-	3	3
13	Instituto Panameño Admónico Cooperativo	428	349	438	349	89	1	12	2	15	-2
14	Instituto Costarricense de Fomento y Cosecha	428	349	438	349	89	1	12	2	15	-2
15	Registro Público de Panamá	651	583	651	583	68	3	2	2	65	1
16	Registro Público de Pro Gregas de Estudios de la Salud	643	687	651	695	-8	-8	-	-	-	-8
17	Universidad Autónoma de Chiriquí	4,962	2,016	4,954	2,036	8	-20	-5	-23	13	-3
18	Universidad de Panamá	16,289	9,697	15,666	9,709	623	8	-	-	82	13
19	Universidad Especializada de Las Américas	1,290	1,008	1,290	1,008	282	-12	541	-10	82	-2
20	Universidad Tecnológica de Panamá	6,017	3,392	6,468	3,400	-451	-484	-322	-402	-3	-2
21	Universidad Marítima Intercontinental de Panamá	384	255	385	256	-1	-1	-4	1	-	-1
22	Sistema Estatal de Radio y Televisión	404	356	407	353	3	3	-	-	2	2
23	Comisión de Regulación de Telecomunicaciones	168	104	167	104	1	0	-	-	-1	0
24	Dirección General de Contrataciones Públicas	373	190	374	190	-1	-1	-	-	1	3
25	Secretaría Nacional de Ciencias, Tecnología e Innovación	453	382	477	378	-24	4	-	2	-26	2
26	Autoridad de los Recursos Acuáticos	49	49	49	49	0	0	-	-	0	0
27	Tribunal Administrativo de Contrataciones Públicas	91	28	91	28	63	1	-2	-	-12	-4
28	Tribunal Administrativo de Pequeña y Mediana Empresas	8	10	8	10	-2	-2	-	-	2	1
29	Zona Franca del Barú	282	229	280	228	2	1	-	-	2	1
30	Secretaría Nacional de Discapacidad	1,407	1,596	1,389	1,589	18	7	9	9	9	-2
31	Autoridad Nacional de Aduanas	175	152	177	154	-2	-2	2	-	-2	-2
32	Instituto Nacional de la Mujer	289	225	289	225	64	1	2	1	62	3
33	Secretaría Nacional de Niñez, Adolescencia y Familia	155	116	155	116	39	2	-	-	39	2
34	Comisión de Regulación de Energías Renovables de Tierras	155	149	153	149	2	2	-	-	2	2
35	Autoridad de Pasaportes de Panamá	155	149	153	149	2	2	-	-	2	2
36	Autoridad Nacional de Transparencia y Acceso a la Información	79	45	82	51	-3	-6	-	-	-3	-6

Cuadro No. 8 DIFERENCIAS EN EL SUELDO BRUTO MENSUAL Y NÚMERO DE FUNCIONARIOS, PERMANENTES Y EVENTUALES, EN EL SECTOR PÚBLICO:  
AGOSTO - JULIO DE 2020 (Conclusión)

No	ENTIDAD	TOTALES DE AGOSTO 2020		TOTALES DE JULIO 2020		DIFERENCIAS TOTALES		DIFERENCIAS EVENTUALES 1/		DIFERENCIAS PERMANENTES	
		SUELDO BRUTO (en miles de B.)	FUNCIONARIOS	SUELDO BRUTO (en miles de B.)	FUNCIONARIOS	SUELDO BRUTO (en miles de B.)	FUNCIONARIOS	SUELDO BRUTO (en miles de B.)	FUNCIONARIOS	SUELDO BRUTO (en miles de B.)	FUNCIONARIOS
	<b>Empresas Públicas</b>	13,154	13,445	13,685	13,859	-531	-414	-59	54	-472	-468
37	Autoridad Marítima de Panamá	1,836	1,500	1,851	1,513	-15	-13	6	2	-21	-15
38	Bancos Nacionales	30	35	30	35	-	-	-	-	-	-
39	Autoridad Aeronáutica Civil	1,503	946	1,500	946	3	-	4	2	-1	-2
40	Aeropuerto Internacional de Tocumen, S.A. 2/	1,303	906	1,663	1,212	-360	-306	-	-	-380	-306
41	Instituto de Acueductos y Alcantarillados Nacionales	1,583	2,992	1,659	3,130	-76	-138	3	8	-79	-146
42	Instituto de Mercadeo Agropecuario	657	732	637	708	20	24	17	24	3	-
43	Empresa de Transmisión Eléctrica, S.A.	1,000	513	981	496	19	17	-	-	19	17
44	Lotería Nacional de Beneficencia	1,507	1,777	1,508	1,775	-1	2	-	-	-1	2
45	Zona Libre de Colón	532	612	600	594	68	18	-56	20	-12	-2
46	Empresa de Generación Eléctrica, S.A.	39	14	37	13	2	1	-	-	2	1
47	Agencia del Área Económica Especial Panamá Pacífico	165	99	165	98	-	1	-	-	-	1
48	Autoridad de Aseo Urbano y Domiciliario	1,995	2,674	2,031	2,682	-36	-8	-33	-2	-3	-6
49	Empresa Nacional de Autopistas, S.A.	80	27	81	26	1	1	-	-	-1	1
50	Empresa Metro de Panamá, S.A.	924	618	922	631	2	-13	-	-	2	-13
	<b>Intermediarios Financieros</b>	<b>10,334</b>	<b>7,437</b>	<b>10,360</b>	<b>7,410</b>	<b>-26</b>	<b>27</b>	<b>9</b>	<b>8</b>	<b>-35</b>	<b>19</b>
51	Superintendencia de Bancos	827	457	830	459	-3	-2	-	-	-3	-2
52	Banco de Desarrollo Agropecuario	890	715	918	705	-28	10	-	4	-28	6
53	Banco Hipotecario Nacional	141	294	147	307	-6	-13	-	-	-6	-13
54	Banco Nacional de Panamá	5,007	3,519	5,019	3,513	-12	6	11	8	-23	-2
55	Caja de Ahorros	2,834	2,007	2,800	1,981	34	26	-1	-4	35	30
56	Superintendencia del Mercado de Valores	233	118	235	119	-2	-1	-	-	-2	-1
57	Instituto de Seguro Agropecuario	284	265	288	264	-4	1	-1	-	-3	1
58	Superintendencia de Seguros y Reaseguros	118	62	123	62	-5	-	-	-	-5	-
	<b>Total del Sector Público</b>	<b>376,076</b>	<b>235,281</b>	<b>372,573</b>	<b>234,616</b>	<b>3,503</b>	<b>665</b>	<b>690</b>	<b>505</b>	<b>2,813</b>	<b>160</b>

1/ Creado mediante Ley 8 de 25 de marzo de 2015; reemplaza a la Autoridad Nacional del Ambiente.

2/ La Sociedad Anónima Aeropuerto Internacional de Tocumen es responsable de la administración de cinco aeropuertos internacionales: Enrique Jiménez (Colón), Enrique Malek (Chiriquí), Scarlett Martínez (Cocle), Panamá Pacífico (Panamá Oeste) y Tocumen (Panamá).

3/ Se creó el Instituto Técnico Superior Especializado - Ley 71 de 8 de noviembre de 2017.

4/ Creado mediante Ley 90 de 15 de agosto de 2018; reemplaza al Instituto Nacional de Cuba.

(-) Cantidad nula o cero.

Cuadro No.9 DIFERENCIAS EN EL SUELDO BRUTO MENSUAL Y NÚMERO DE FUNCIONARIOS, PERMANENTES Y EVENTUALES, EN EL SECTOR PÚBLICO: AGOSTO DE 2020 - AGOSTO DE 2019

No	ENTIDAD	TOTALES AGOSTO 2020			TOTALES AGOSTO 2019			DIFERENCIAS EVENTUALES			PERMANENTES		
		SUELDO BRUTO (en miles de B./.)	FUNCIONARIOS	SUELDO BRUTO (en miles de B./.)	SUELDO BRUTO (en miles de B./.)	FUNCIONARIOS	SUELDO BRUTO (en miles de B./.)	SUELDO BRUTO (en miles de B./.)	FUNCIONARIOS	SUELDO BRUTO (en miles de B./.)	SUELDO BRUTO (en miles de B./.)	FUNCIONARIOS	
	<b>Gobierno Central</b>	<b>235,117</b>	<b>153,426</b>	<b>216,142</b>	<b>152,442</b>	<b>18,975</b>	<b>984</b>	<b>155</b>	<b>-1,136</b>	<b>18,820</b>	<b>2,120</b>		
1	Asamblea Nacional	4,271	2,644	4,230	2,645	41	-1	-804	-337	845	336		
2	Comandante en Jefe de la República	5,642	3,774	5,433	3,922	204	-148	-268	-270	472	122		
3	Ministerio de la Presidencia	3,085	2,408	2,398	1,954	687	814	-	-	667	89		
4	Servicio de Protección Institucional (SPI)	2,662	2,046	2,575	1,957	689	89	-16	-35	218	46		
5	Ministerio de Gobierno	39,379	3,650	3,245	3,639	202	11	265	209	871	36		
6	Ministerio de Seguridad Pública	3,347	30,344	36,243	30,099	1,136	245	-1	19	122	19		
7	Ministerio de Relaciones Exteriores	1,003	658	882	620	121	38	-1	-503	14,723	-110		
8	Ministerio de Educación	101,502	59,510	85,869	60,123	15,633	-613	910	25	1,164	974		
9	Ministerio de Cultura	1,182	999	882	0	1,182	999	18	12	69	-16		
10	Ministerio de Comercio e Industrias	1,045	882	979	886	66	-4	-3	35	32	-116		
11	Ministerio de Obras Públicas	1,852	2,188	1,850	2,339	2	-151	-30	-35	-111	-165		
12	Ministerio de Desarrollo Agropecuario	3,864	2,575	4,014	2,661	-130	-86	-19	79	174	-288		
13	Ministerio de Salud	32,987	16,869	32,444	17,215	543	-326	-58	-54	174	-288		
14	Ministerio de Trabajo y Desarrollo Laboral	1,142	1,142	1,142	1,142	-	-	-	-	-	-		
15	Ministerio de Planeación y Ordenamiento Territorial	762	771	773	838	66	-68	3	-59	-14	-69		
16	Ministerio de Economía y Finanzas	4,021	3,038	4,043	3,176	-22	-138	61	-34	-83	-104		
17	Ministerio de Desarrollo Social	1,387	1,533	1,387	1,588	-6	-55	-	-	-6	-55		
18	Ministerio de Ambiente	1,918	1,443	1,726	1,469	192	-26	6	2	186	-28		
19	Organismo Judicial	8,815	5,543	8,391	5,487	424	56	-12	-13	436	69		
20	Procuraduría General de la Nación	8,132	5,787	7,903	5,684	229	103	-	-	229	103		
21	Tribunal Electoral	3,661	3,427	3,686	3,463	-25	-36	-140	-89	115	53		
22	Procuraduría de la Administración	346	219	340	211	6	8	-3	-1	9	9		
23	Fiscalía General Electoral	237	166	343	225	-106	-59	1	-73	17	14		
24	Fiscalía General de Cuentas	192	109	191	111	2	-2	1	0	0	-1		
25	Defensoría del Pueblo	267	103	139	103	28	12	2	2	26	10		
26	Ministerio de Justicia	2,747	1,968	2,747	1,968	-	-	-	-	-	-		
27	Ministerio de Turismo	1,114	1,114	1,114	1,114	-	-	-2	-1	2	-1		
28	Asamblea de Representantes	1,965	1,340	3,457	943	-1,492	-	-	-	-1,490	398		
	<b>Sector Descentralizado</b>	<b>140,959</b>	<b>81,855</b>	<b>135,873</b>	<b>83,360</b>	<b>5,086</b>	<b>-1,505</b>	<b>501</b>	<b>-613</b>	<b>4,565</b>	<b>-892</b>		
	<b>Instituciones Descentralizadas</b>	<b>117,471</b>	<b>60,973</b>	<b>112,268</b>	<b>61,716</b>	<b>5,203</b>	<b>-743</b>	<b>476</b>	<b>-524</b>	<b>4,727</b>	<b>-219</b>		
1	Autoridad del Transporte y Transporte Terrestre	964	1,156	1,025	1,270	-61	-114	-25	-44	-36	-70		
2	Autoridad Nacional de los Servicios Públicos	874	518	780	477	94	41	-	-	94	41		
3	Caja de Seguro Social	72,323	31,160	66,162	30,719	4,161	441	410	295	3,751	146		
4	Autoridad de Protección al Consumidor y Defensa de la Competencia	478	481	486	481	5	5	-4	-4	34	9		
5	Sistema de Ahorro y Capitalización	44	27	46	30	-2	-3	-5	-5	3	2		
6	Instituto para la Formación y Aprovechamiento de los Recursos Humanos	625	711	503	503	122	-4	49	16	73	-20		
7	Instituto de Investigación Agropecuaria de Panamá	273	503	260	501	13	2	-	-	13	2		
8	Instituto Panameño de Deportes	-	1,054	1,054	1,000	-	-2	-21	-31	-1,003	-969		
9	Instituto Nacional de Capacitación y Capacitación para el Desarrollo	629	494	642	642	135	58	77	33	58	25		
10	Instituto Nacional de Capacitación y Capacitación para el Desarrollo	180	100	139	100	41	28	-16	-29	41	28		
11	Instituto Panameño de Capacitación y Capacitación para el Desarrollo	3,849	2,038	3,362	2,080	487	-42	31	-54	466	12		
12	Instituto Panameño de Capacitación y Capacitación para el Desarrollo	231	114	192	104	39	10	-	-	39	10		
13	Autoridad Nacional para la Innovación Gubernamental	529	439	521	480	8	-41	-33	-27	41	-14		
14	Autoridad de Turismo de Panamá	425	344	325	325	90	19	27	20	63	31		
15	Instituto Comemorativo Gorgas de Estudios de la Salud	590	353	353	359	37	-6	6	3	31	-9		
16	Registro Público de Panamá	643	589	589	653	54	34	-	-	54	33		
17	Universidad Autónoma de Chiriquí	4,962	2,016	4,222	2,004	740	-24	193	15	547	-3		
18	Universidad de Panamá	16,289	9,697	15,609	9,721	680	-24	-277	-377	957	353		
19	Universidad Especializada de Las Américas	1,290	1,008	1,452	1,158	-162	-150	-191	-152	29	2		
20	Universidad Tecnológica de Panamá	6,017	3,382	6,825	3,548	-815	-156	187	-207	-1,002	51		
21	Sistema Estatal de Radiodifusión	404	356	370	333	34	23	-3	-2	31	17		
22	Sistema Estatal de Radiodifusión	404	356	370	333	34	23	-3	-2	31	17		
23	Dirección General de Contrataciones Públicas	424	291	409	302	15	-11	-	-	15	-11		
24	Autoridad Nacional de Contrataciones Públicas	168	104	129	118	39	-	-	-	39	18		
25	Dirección General de Contrataciones Públicas	373	364	364	373	3	3	-	-	9	3		
26	Secretaría Nacional de Ciencia, Tecnología e Innovación	453	382	382	354	99	37	6	4	93	33		
27	Autoridad de los Recursos Acuáticos	91	49	97	56	49	-6	-	-	-6	-7		
28	Tribunal Administrativo de Contrataciones Públicas	203	218	218	169	34	34	19	10	15	24		
29	Autoridad de la Micro, Pequeña y Mediana Empresa	252	218	218	169	34	34	19	10	15	24		
30	Zona Franca del Barú	10	3	10	3	-	-	-	-	-	-		
31	Comisión de la Discapacidad	220	220	220	220	-	-	-	-	-	-		
32	Autoridad Nacional de Aduanas	1,407	1,307	1,307	1,162	100	28	13	-5	87	33		
33	Instituto Nacional de la Mujer	175	152	162	162	-7	-10	-20	-22	13	12		
34	Secretaría Nacional de Niñez, Adolescencia y Familia	299	225	286	229	13	-4	-1	-1	14	-3		
35	Autoridad Nacional de Administración de Tierras	749	666	666	697	19	716	83	39	83	19		
36	Autoridad de Pasaportes de Panamá	155	151	96	102	59	49	41	38	18	11		
37	Autoridad Nacional de Transparencia y Acceso a la Información	79	45	61	41	4	4	-	-	4	4		

**Cuadro No.9 DIFERENCIAS EN EL SUELDO BRUTO MENSUAL Y NÚMERO DE FUNCIONARIOS, PERMANENTES Y EVENTUALES, EN EL SECTOR PÚBLICO:  
AGOSTO DE 2020 - AGOSTO DE 2019 (Conclusión)**

No	ENTIDAD	TOTALES AGOSTO 2020				TOTALES AGOSTO 2019				DIFERENCIAS EVENTUALES 1/				PERMANENTES			
		SUELDO BRUTO (en miles de B.)		FUNCIONARIOS		SUELDO BRUTO (en miles de B.)		FUNCIONARIOS		SUELDO BRUTO (en miles de B.)		FUNCIONARIOS		SUELDO BRUTO (en miles de B.)		FUNCIONARIOS	
	<b>Empresas Públicas</b>	13,154	13,445	13,450	14,224	-296	-779	-33	-103	-263	-676						
38	Autoridad Marítima de Panamá	1,836	1,500	1,604	1,472	232	28	54	42	178	-14						
39	Brigos Nacionales	30	35	29	39	1	-4	-	-	-4	1						
40	Autoridad de Aeronáutica Civil	1,503	946	1,446	950	57	-4	18	10	39	-14						
41	Aeropuerto Internacional de Tocumen, S.A. 2/	1,303	906	1,878	1,469	-575	-563	-	-	-575	-563						
42	Instituto de Acuicultura y Alcantarillados Nacionales	1,583	2,992	1,667	3,169	-84	-177	-	-18	-84	-159						
43	Instituto de Mercado Agropecuario	657	732	696	825	-39	-93	-44	-98	5	5						
44	Empresa de Transmisión Eléctrica, S.A.	1,000	513	1,013	485	-13	28	-	-	-13	28						
45	Lotería Nacional de Beneficencia	1,507	1,777	1,439	1,709	68	68	-2	-1	70	69						
46	Zona Libre de Colón	532	612	560	674	-28	-62	-18	-28	-10	-34						
47	Empresa de Generación Eléctrica, S. A.	39	14	33	12	6	2	2	1	4	1						
48	Agencia del Área Económica Especial Panamá Pacífico	165	99	147	68	18	31	-	-	18	31						
49	Autoridad de Aseo Urbano y Domiciliario	1,995	2,674	1,982	2,677	13	-3	-39	-10	52	7						
50	Empresa Nacional de Autopistas, S.A.	80	27	65	24	15	3	-	-	15	3						
51	Empresa Metro de Panamá, S.A.	924	618	891	651	33	-33	-4	-1	37	-32						
	<b>Intermediarios Financieros</b>	<b>10,334</b>	<b>7,437</b>	<b>10,155</b>	<b>7,420</b>	<b>179</b>	<b>17</b>	<b>56</b>	<b>14</b>	<b>121</b>	<b>3</b>						
52	Superintendencia de Bancos	827	457	853	480	-26	-23	-	-	-26	-23						
53	Banco de Desarrollo Agropecuario	880	715	919	754	-29	-39	11	-8	-40	-31						
54	Banco Hipotecario Nacional	141	294	105	262	36	32	4	6	32	26						
55	Banco Nacional de Panamá	5,007	3,519	4,850	3,526	157	-7	43	30	114	-37						
56	Caja de Ahorros	2,834	2,007	2,500	1,930	54	77	-1	-10	55	87						
57	Superintendencia del Mercado de Valores	233	118	250	124	-17	-6	-	-	-17	-6						
58	Instituto de Seguro Agropecuario	284	265	286	264	18	1	1	-4	17	5						
59	Superintendencia de Seguros y Reaseguros	118	62	132	80	-14	-18	-	-	-14	-18						
	<b>Total del Sector Público</b>	<b>376,076</b>	<b>235,281</b>	<b>352,015</b>	<b>235,802</b>	<b>24,061</b>	<b>-521</b>	<b>656</b>	<b>-1,749</b>	<b>23,405</b>	<b>1,228</b>						

1/ Creado mediante Ley 18 de 25 de marzo de 2015; reemplaza a la Autoridad Nacional del Ambiente.

2/ La Sociedad Anónima Aeropuerto Internacional de Tocumen es responsable de la administración de cinco aeropuertos internacionales: Enrique Jimenez (Colón), Enrique Malek (Chiriquí), Scarlett Manríquez (Cocle), Panamá Pacífico (Panamá Oeste) y Tocumen (Panamá).

3/ Se crea el Instituto Técnico Superior Especializado - Ley 71 de 8 de noviembre de 2017.

4/ Creado mediante Ley 90 de 15 de agosto de 2019; reemplaza al Instituto Nacional de Cultura, con la misma estructura de planta.

5/ El 1 de julio de 2019 se llevó a cabo la toma de posesión de los nuevos representantes y suplentes de los respectivos comités directivos.

(1) Cantidad neta o cero.

Cuadro No.10 SUELDO BRUTO MENSUAL Y NÚMERO DE FUNCIONARIOS, PERMANENTES Y EVENTUALES, EN EL SECTOR PÚBLICO. AGOSTO DE 2019

No.	ENTIDAD	PERMANENTES			EVENTUALES			TOTALES		
		SUELDO BRUTO (en miles de B.) (1)	FUNCIONARIOS (2)	SUELDO PROMEDIO (en Balboas) (3)=(1)/(2)*1,000	SUELDO BRUTO (en miles de B.) (4)	FUNCIONARIOS (5)	SUELDO PROMEDIO (en Balboas) (6)=(4)/(5)*1000	SUELDO BRUTO (en miles de B.) (7)=(1+4)	FUNCIONARIOS (8)=(2+5)	SUELDO PROMEDIO (en Balboas) (9)=(7)/(8)*1000
	<b>Gobierno Central</b>									
1	Asamblea Nacional	206,142	141,609	1,456	10,000	10,833	923	216,142	152,442	1,418
2	Corteza Nacional de la República	3,108	2,070	1,501	1,122	575	1,051	4,230	2,645	1,699
3	Ministerio de la Presidencia	5,026	3,502	1,435	412	42	381	5,438	3,922	1,387
4	Servicio de Protección Institucional (SPI)	2,398	1,594	1,504	-	-	-	2,398	1,594	1,504
5	Ministerio de Gobierno	2,575	1,957	1,316	146	132	1,106	2,721	2,089	1,316
6	Ministerio de Relaciones Exteriores	3,099	3,507	884	146	47	1,163	3,245	3,659	892
7	Ministerio de Educación	37,694	29,627	1,272	549	43	2,279	38,243	30,099	1,271
8	Ministerio de Educación Superior, Ciencia, Tecnología e Industrias	784	54,743	1,369	4,948	146	1,163	85,669	60,620	1,423
9	Ministerio de Obras Públicas	81,301	54,743	1,369	4,948	146	1,163	85,669	60,620	1,423
10	Ministerio de Desarrollo Agropecuario	1,698	2,148	1,263	152	191	1,263	1,850	2,339	1,791
11	Ministerio de Salud	3,608	2,287	1,578	406	374	1,086	4,014	3,744	1,508
12	Ministerio de Trabajo y Desarrollo Laboral	31,444	16,113	1,951	1,000	1,102	907	32,444	17,215	1,885
13	Ministerio de Vivienda y Ordenamiento Territorial	893	855	1,044	377	342	1,102	1,270	1,197	1,061
14	Ministerio de Economía y Finanzas	767	833	1,085	6	5	1,200	773	838	922
15	Ministerio de Justicia	3,226	2,420	1,333	817	756	1,081	4,043	3,178	1,376
16	Ministerio de Ambiente y Recursos Naturales	1,726	1,469	1,175	-	-	-	1,726	1,469	1,175
17	Órgano Judicial	8,364	5,466	1,530	27	21	1,286	8,391	5,487	1,529
18	Procuraduría General de la Nación	7,903	5,684	1,390	450	441	1,020	7,903	5,684	1,390
19	Tribunal Electoral	3,236	3,022	1,071	3	1	1,578	3,686	3,463	1,064
20	Procuraduría de la Administración	337	135	1,489	142	90	1,578	340	211	1,611
21	Fiscalía General Electoral	201	191	1,052	3	2	1,500	225	211	1,611
22	Tribunal de Cuentas	139	139	1,527	3	2	1,500	139	91	1,527
23	Tribunal de lo Contencioso Administrativo	206	186	1,108	-	-	-	206	186	1,108
24	Defensoría del Pueblo	112	72	1,556	2	1	2,000	114	73	1,562
25	Tribunal Administrativo Tributario	3,455	942	3,668	2	1	2,000	3,457	943	3,666
26	Representantes de Corregimientos									
	<b>Sector Descentralizado</b>	<b>125,091</b>	<b>72,850</b>	<b>1,717</b>	<b>10,782</b>	<b>10,510</b>	<b>1,026</b>	<b>135,873</b>	<b>83,360</b>	<b>1,630</b>
	<b>Instituciones Descentralizadas</b>	<b>102,521</b>	<b>52,731</b>	<b>1,944</b>	<b>9,747</b>	<b>8,965</b>	<b>1,085</b>	<b>112,268</b>	<b>61,716</b>	<b>1,819</b>
1	Autoridad del Tránsito y Transporte Terrestre	863	1,023	844	162	247	1,025	1,025	1,270	807
2	Autoridad Nacional de los Servicios Públicos	780	477	1,635	-	-	-	780	477	1,635
3	Caja de Seguro Social	66,385	29,663	2,238	1,777	1,056	1,683	68,162	30,719	2,219
4	Comisión de la Verdad y Reconciliación	4,111	4,111	1,000	-	-	-	4,111	4,111	1,000
5	Sistema de Ahorro y Capitalización	36	22	1,636	10	8	1,250	46	30	1,533
6	Instituto para la Formación y Aprovechamiento de los Recursos Humanos	334	467	715	169	248	681	503	715	703
7	Instituto de Investigación Agropecuaria de Panamá	253	487	520	7	14	520	500	501	519
8	Instituto Nacional de Cultura	1,033	969	1,066	21	31	1,066	1,054	1,000	1,054
9	Instituto Panameño de Deportes	313	398	786	181	244	742	484	642	769
10	Instituto Panameño de Formación Profesional y Capacitación para el Desarrollo Humano	414	489	847	100	125	800	514	614	837
11	Instituto Panameño Superior de Capacitación	119	119	1,046	-	-	-	119	119	1,046
12	Instituto Panameño Superior de Habilitación Especial	3,171	1,926	1,646	191	154	1,240	3,362	2,086	1,616
13	Autoridad Nacional para la Innovación Gubernamental	192	104	1,846	-	-	-	192	104	1,846
14	Instituto Panameño de Turismo Cooperativo	413	389	1,062	108	91	1,187	521	480	1,085
15	Autoridad de Turismo de Panamá	332	322	1,031	3	3	1,000	335	325	1,031
16	Instituto Comemorativo Gorgas de Estudios de la Salud	504	287	1,697	49	62	790	553	1,540	902
17	Registro Público de Panamá	580	648	895	9	5	1,800	589	653	902
18	Universidad Autónoma de Chiriquí	3,101	1,701	1,637	281	209	1,463	3,382	2,107	1,604
19	Universidad Tecnológica de Panamá	10,869	5,545	2,100	4,811	4,643	1,567	15,680	10,186	1,554
20	Universidad Especializada de Las Américas	826	545	1,516	626	613	1,021	1,452	1,158	1,254
21	Universidad Tecnológica de Panamá	6,085	2,850	2,135	747	698	1,070	6,832	3,548	1,926
22	Universidad Marítima Internacional de Panamá	290	179	1,620	85	71	1,197	370	250	1,500
23	Sistema Estatal de Radio y Televisión	348	314	1,108	22	19	1,158	370	333	1,111
24	Autoridad Panameña de Seguridad de Alimentos	409	302	1,354	-	-	-	409	302	1,354
25	Dirección General de Contrataciones Públicas	86	86	1,500	-	-	-	86	86	1,500
26	Autoridad Nacional de Contrataciones Públicas	1,100	1,100	1,000	-	-	-	1,100	1,100	1,000
27	Autoridad de los Recursos Acuáticos	347	338	1,027	7	7	1,000	354	345	1,026
28	Tribunal Administrativo de Contrataciones Públicas	97	56	1,732	-	-	-	97	56	1,732
29	Autoridad de la Micro, Pequeña y Mediana Empresa	216	169	1,290	-	-	-	216	169	1,290
30	Zona Franca del Barú	11	13	846	-	-	-	11	13	846
31	Secretaría Nacional de Discapacidad	260	223	1,166	-	-	-	260	223	1,166
32	Autoridad Nacional de Aduanas	1,075	1,278	841	-	-	-	1,075	1,278	841
33	Instituto Nacional de la Mujer, Adolescencia y Familia	283	237	1,197	23	20	1,500	286	236	1,500
34	Autoridad Nacional de Administración de Tierras	666	697	956	2	2	1,500	668	699	956
35	Autoridad de Pasaportes de Panamá	96	102	941	-	-	-	96	102	941
36	Autoridad Nacional de Transparencia y Acceso a la Información	61	41	1,488	-	-	-	61	41	1,488
37	Autoridad Nacional de Transparencia y Acceso a la Información									

Cuadro No.10 SUELDO BRUTO MENSUAL Y NÚMERO DE FUNCIONARIOS, PERMANENTES Y EVENTUALES, EN EL SECTOR PÚBLICO:  
AGOSTO DE 2019 (Conclusión)

No.	ENTIDAD	PERMANENTES			EVENTUALES			TOTALES		
		SUELDO BRUTO (en miles de B./) (1)	FUNCIONARIOS (2)	SUELDO PROMEDIO (en Balboas) (3)=(1)/(2)*1000	SUELDO BRUTO (en miles de B./) (4)	FUNCIONARIOS (5)	SUELDO PROMEDIO (en Balboas) (6)=(4)/(5)*1000	SUELDO BRUTO (en miles de B./) (7)=(1+4)	FUNCIONARIOS (8)=(2+5)	SUELDO PROMEDIO (en Balboas) (9)=(7/8)*1000
	<b>Empresas Públicas</b>	<b>12,625</b>	<b>12,966</b>	<b>974</b>	<b>825</b>	<b>1,258</b>	<b>656</b>	<b>13,450</b>	<b>14,224</b>	<b>946</b>
38	Autoridad Marítima de Panamá	1,604	1,472	1,090	-	-	..	1,604	1,472	1,090
39	Birgos Nacionales	29	39	744	-	-	..	29	39	744
40	Autoridad Aeronáutica Civil	1,446	950	1,522	-	-	..	1,446	950	1,522
41	Aeropuerto Internacional de Tocumen, S.A. 2/	1,878	1,469	1,278	-	-	..	1,878	1,469	1,278
42	Instituto de Acueductos y Alcantarillados Nacionales	1,514	2,836	534	-	333	459	1,667	3,169	526
43	Instituto de Mercado Agropecuario	258	227	1,137	438	598	732	696	825	844
44	Empresa de Transmisión Eléctrica, S.A. a/	1,013	485	2,089	-	-	..	1,013	485	2,089
45	Lotería Nacional de Beneficencia	1,433	1,703	841	6	6	1,000	1,439	1,709	842
46	Zona Libre de Colón	497	607	819	63	67	940	560	674	831
47	Empresa de Generación Eléctrica, S.A.	33	12	2,750	-	-	..	33	12	2,750
48	Agencia del Área Económica Especial Panamá Pacífico	147	68	2,162	-	-	..	147	68	2,162
49	Autoridad de Aseo Urbano y Domiciliario	1,822	2,425	751	160	252	635	1,982	2,677	740
50	Empresa Nacional de Autopistas, S.A.	65	24	2,708	-	-	..	65	24	2,708
51	Empresa Metro de Panamá, S.A.	886	649	1,365	5	2	2,500	891	651	1,369
	<b>Intermediarios Financieros</b>	<b>9,945</b>	<b>7,153</b>	<b>1,390</b>	<b>210</b>	<b>267</b>	<b>787</b>	<b>10,155</b>	<b>7,420</b>	<b>1,369</b>
52	Superintendencia de Bancos	853	480	1,777	-	-	..	853	480	1,777
53	Banco de Desarrollo Agropecuario	831	641	1,296	88	113	779	919	754	1,219
54	Banco Hipotecario Nacional	100	254	394	5	8	625	105	262	401
55	Banco Nacional de Panamá	4,845	3,520	1,376	5	6	833	4,850	3,526	1,375
56	Caja de Ahorros	2,750	1,890	1,455	30	40	750	2,780	1,930	1,440
57	Superintendencia del Mercado de Valores	250	124	2,016	-	-	..	250	124	2,016
58	Instituto de Seguro Agropecuario	184	164	1,122	82	100	820	266	264	1,008
59	Superintendencia de Seguros y Reaseguros	132	80	1,650	-	-	..	132	80	1,650
	<b>Total del Sector Público</b>	<b>331,233</b>	<b>214,459</b>	<b>1,545</b>	<b>20,782</b>	<b>21,343</b>	<b>974</b>	<b>352,015</b>	<b>235,802</b>	<b>1,493</b>

1/ Creado mediante Ley 9 de 25 de marzo de 2015, reemplaza a la Autoridad Nacional del Ambiente.

2/ La Sociedad Anónima Aeropuerto Internacional de Tocumen es responsable de la administración de cinco aeropuertos internacionales: Enrique Jiménez (Colón), Enrique Malek (Chiriquí), Scarlet Martínez (Cocle) Panamá Pacífico (Panamá Oeste) y Tocumen (Panamá).

3/ Se crea el Instituto Técnico Superior Especializado - Ley 71 de 8 de noviembre de 2017.

a/ Incluye pago por Br.2,356 a 112 observadores meteorológicos.

(R) Cifra Revisada

(-) Cantidad nula o cero.

(.) Dato no aplicable

Cuadro No.11 SUELDO BRUTO MENSUAL Y NÚMERO DE FUNCIONARIOS, PERMANENTES Y EVENTUALES, EN EL SECTOR PÚBLICO: JULIO DE 2020

No.	ENTIDAD	PERMANENTES			EVENTUALES			TOTALES		
		SUELDO BRUTO (en miles de B./) (1)	FUNCIONARIOS (2)	SUELDO PROMEDIO (en Balboas) (3)=(1)/(2)*1000	SUELDO BRUTO (en miles de B./) (4)	FUNCIONARIOS (5)	SUELDO PROMEDIO (en Balboas) (6)=(4)/(5)*1000	SUELDO BRUTO (en miles de B./) (7)=(1)+(4)	FUNCIONARIOS (8)=(2)+(5)	SUELDO PROMEDIO (en Balboas) (9)=(7)/(8)*1000
	<b>Gobierno Central</b>	<b>224,663</b>	<b>143,541</b>	<b>1,565</b>	<b>9,359</b>	<b>8,952</b>	<b>1,045</b>	<b>234,022</b>	<b>152,493</b>	<b>1,535</b>
1	Asamblea Nacional	3,930	2,400	1,638	344	254	1,354	4,274	2,654	1,610
2	Contrabía General de la República	5,490	3,627	1,514	141	149	946	5,631	3,776	1,491
3	Ministerio de la Presidencia	3,051	2,396	1,273	-	-	..	3,051	2,396	1,273
4	Servicio de Protección Institucional (SPI)	2,688	2,042	1,302	-	-	..	2,688	2,042	1,302
5	Ministerio de Cooperación	39,003	29,893	1,307	124	95	1,305	39,127	30,019	1,305
6	Ministerio de Relaciones Exteriores	858	585	1,317	663	595	1,114	39,796	30,288	1,313
7	Ministerio de Educación	96,148	54,200	1,467	93	81	1,525	96,241	54,369	1,472
8	Ministerio de Cultura	1,148	970	1,184	17	24	1,007	1,165	994	1,172
9	Ministerio de Comercio e Industrias	853	692	1,233	215	185	1,103	1,068	887	1,204
10	Ministerio de Obras Públicas	1,691	1,894	848	125	153	817	1,816	2,147	1,846
11	Ministerio de Desarrollo Agropecuario	3,501	2,128	1,645	287	261	1,100	3,788	2,389	1,686
12	Ministerio de Salud	1,877	1,524	1,219	141	114	1,061	1,918	1,643	1,271
13	Ministerio de Trabajo y Ordenamiento Territorial	883	15,820	1,822	278	260	1,112	1,171	1,075	1,089
14	Ministerio de Vivienda y Ordenamiento Territorial	730	763	957	9	6	1,500	739	769	961
15	Ministerio de Economía y Finanzas	3,201	2,352	1,361	869	721	1,205	4,070	3,073	1,324
16	Ministerio de Desarrollo Social	1,384	1,539	899	-	-	..	1,384	1,539	899
17	Ministerio de Ambiente 1/	1,894	1,321	1,434	6	2	3,000	1,436	1,436	1,323
18	Órgano Judicial	8,796	5,519	1,587	13	7	1,857	8,789	5,526	1,587
19	Procuraduría General de la Nación	3,088	1,471	2,100	-	-	..	3,088	1,471	2,100
20	Procuraduría de la Administración	3,528	3,069	1,149	312	350	891	3,446	3,477	1,401
21	Fiscalía General Electoral	346	218	1,587	-	-	..	346	218	1,587
22	Tribunal de Cuentas	218	149	1,463	9	8	1,125	227	157	1,446
23	Fiscalía General de Cuentas	191	110	1,736	1	1	1,000	192	111	1,730
24	Fiscalía General del Pueblo	162	102	1,588	-	-	..	162	102	1,588
25	Defensoría del Pueblo	247	199	1,241	-	-	..	247	199	1,241
26	Tribunal Administrativo Tributario	114	71	1,606	-	-	..	114	71	1,606
27	Representantes de Corregimientos	1,963	1,341	1,464	-	-	..	1,963	1,341	1,464
	<b>Sector Descentralizado</b>	<b>127,162</b>	<b>71,986</b>	<b>1,766</b>	<b>11,389</b>	<b>10,137</b>	<b>1,124</b>	<b>138,551</b>	<b>82,123</b>	<b>1,687</b>
	<b>Instituciones Descentralizadas</b>	<b>104,227</b>	<b>52,091</b>	<b>2,001</b>	<b>10,279</b>	<b>8,763</b>	<b>1,173</b>	<b>114,506</b>	<b>60,854</b>	<b>1,882</b>
1	Autoridad del Transporte Terrestre	828	962	859	131	198	662	957	1,160	825
2	Autoridad Nacional de los Servicios Públicos	1,030	1,010	1,009	-	-	..	1,030	1,010	1,009
3	Comisión de la Verdad	67,103	29,381	2,284	2,107	1,200	1,756	69,210	30,581	2,283
4	Autoridad de Protección al Consumidor y Defensa de la Competencia	453	473	958	14	10	1,400	467	483	967
5	Sistema de Ahorro y Capitalización	38	24	1,583	5	3	1,667	43	27	1,593
6	Instituto para la Formación y Aprovechamiento de los Recursos Humanos	413	449	920	190	232	819	603	681	885
7	Instituto de Investigación Agropecuaria de Panamá	285	489	542	257	275	500	272	503	541
8	Instituto Panameño de Depósitos	362	425	852	425	275	935	700	884	700
9	Instituto Tecnológico Superior	184	171	1,060	77	92	837	184	102	1,804
10	Instituto Técnico Superior Especializado 3/	102	102	1,804	-	-	..	102	-	1,804
11	Instituto Panameño de Habilitación Especial	3,674	1,924	1,910	251	79	3,177	3,925	2,003	1,960
12	Autoridad Nacional para la Innovación Gubernamental	226	111	2,036	-	-	..	226	111	2,036
13	Instituto Panameño Autónomo Cooperativo	459	378	1,214	69	61	1,131	528	439	1,203
14	Autoridad de Turismo de Panamá	380	323	1,176	18	21	857	388	344	1,157
15	Instituto Comemorativo Gorgas de Estudios de la Salud	530	287	1,847	53	63	1,405	583	359	1,686
16	Departamento de Panamá	4,475	1,698	2,635	479	341	1,405	4,954	2,036	1,777
17	Departamento de Panamá	4,475	1,698	2,635	479	341	1,405	4,954	2,036	1,777
18	Departamento de Chiriquí	11,574	5,429	2,132	4,092	4,280	956	15,666	9,709	1,614
19	Universidad Especializada de Las Américas	858	5,429	1,563	757	953	794	1,615	1,502	1,702
20	Universidad Tecnológica de Panamá	5,138	2,894	1,775	1,330	606	2,628	6,468	3,400	1,902
21	Universidad Marítima Internacional de Panamá	311	187	1,663	84	18	1,611	407	385	1,543
22	Sistema Estatal de Radio y Televisión	378	335	1,128	29	18	1,111	443	291	1,522
23	Autoridad Panameña de Seguridad de Alimentos	443	291	1,522	-	-	..	443	291	1,522
24	Sección Estatal de Contrataciones Públicas	374	190	1,963	-	-	..	374	190	1,963
25	Sección Estatal de Contrataciones Públicas e Innovación	466	369	1,263	11	9	1,222	477	378	1,262
26	Autoridad de los Recursos Acuáticos	91	49	1,857	11	9	1,222	91	49	1,857
27	Tribunal Administrativo de Contrataciones Públicas	245	197	1,244	21	10	2,100	266	207	1,285
28	Autoridad de la Micro, Pequeña y Mediana Empresa	288	7	1,000	-	-	..	288	7	1,000
29	Zona Franca del Barú	1,153	227	1,269	-	-	..	1,153	227	1,269
30	Secretaría Nacional de Discapacidad	1,153	227	1,269	-	-	..	1,153	227	1,269
31	Autoridad Nacional de Aduanas	1,153	227	1,269	-	-	..	1,153	227	1,269
32	Autoridad Nacional de Migración	1,153	227	1,269	-	-	..	1,153	227	1,269
33	Secretaría Nacional de Niñez, Adolescencia y Familia	299	220	1,317	9	8	1,125	299	227	1,317
34	Autoridad Nacional de Administración de Tierras	751	718	1,046	-	-	..	751	718	1,046
35	Autoridad Nacional de Administración de Panamá	112	111	1,009	41	38	1,079	153	149	1,027
36	Autoridad Nacional de Transparencia y Acceso a la Información	82	51	1,608	-	-	..	82	51	1,608



Cuadro No.11 SUELDO BRUTO MENSUAL Y NÚMERO DE FUNCIONARIOS, PERMANENTES Y EVENTUALES, EN EL SECTOR PÚBLICO:  
 JULIO DE 2020 (Conclusión)

No.	ENTIDAD	PERMANENTES			EVENTUALES			TOTALES		
		SUELDO BRUTO (en miles de B./) (1)	FUNCIONARIOS (2)	SUELDO PROMEDIO (en Balboas) (3)=(1)/(2)*1000	SUELDO BRUTO (en miles de B./) (4)	FUNCIONARIOS (5)	SUELDO PROMEDIO (en Balboas) (6)=(4)/(5)*1000	SUELDO BRUTO (en miles de B./) (7)=(1+4)	FUNCIONARIOS (8)=(2+5)	SUELDO PROMEDIO (en Balboas) (9)=(7)/(8)*1000
<b>Empresas Públicas</b>										
37	Autoridad Marítima de Panamá	12,834	12,758	1,006	851	1,101	773	13,685	13,859	987
38	Birpos Nacionales	1,803	1,473	1,224	48	40	1,200	1,851	1,513	1,223
39	Autoridad Aeronáutica Civil	30	35	857	-	-	-	30	35	857
40	Aeropuerto Internacional de Tocumen, S.A./	1,486	938	1,584	14	8	1,750	1,500	946	1,586
41	Instituto de Acuicultura y Alcanarifilados Nacionales	1,663	1,212	1,389	-	-	-	1,683	1,212	1,389
42	Instituto de Acuicultura Agropecuario	1,509	2,823	535	150	307	489	1,689	3,130	530
43	Empresa de Transmisión Eléctrica, S.A. a/	260	232	1,121	377	476	792	637	708	900
44	Lotería Nacional de Beneficencia	981	1,770	1,978	-	-	-	981	496	1,978
45	Zona Libre de Colón	1,504	1,770	850	4	5	800	1,508	1,775	850
46	Empresa de Generación Eléctrica, S.A.	499	575	868	101	19	5,316	600	594	1,010
47	Agenzia del Área Económica Especial Panamá Pacífico	165	98	2,917	2	1	2,000	37	13	2,846
48	Autoridad de Aseo Urbano y Domiciliario	1,877	2,438	770	154	244	631	2,031	2,662	757
49	Empresa Nacional de Autopistas, S.A.	81	26	3,115	-	-	-	81	26	3,115
50	Empresa Metro de Panamá, S.A.	921	630	1,462	1	1	1,000	922	631	1,461
<b>Intermediarios Financieros</b>										
51	Superintendencia de Bancos	10,101	7,137	1,415	259	273	949	10,360	7,410	1,398
52	Banco de Desarrollo Agropecuario	830	459	1,808	-	-	-	830	459	1,808
53	Banco Hipotecario Nacional	819	604	1,356	99	101	980	918	705	1,302
54	Banco Nacional de Panamá	138	293	471	9	14	643	307	307	479
55	Caja de Ahorros	4,982	3,485	1,430	37	28	1321	5,019	3,513	1,429
56	Superintendencia del Mercado de Valores	2,770	1,947	1,423	30	34	882	2,800	1,981	1,413
57	Instituto de Seguro Agropecuario	235	119	1,975	-	-	-	235	119	1,975
58	Superintendencia de Seguros y Reaseguros	204	168	1,214	84	96	875	288	264	1,091
		123	62	1,984	-	-	-	123	62	1,984
<b>Total del Sector Público</b>		<b>351,825</b>	<b>215,527</b>	<b>1,632</b>	<b>20,748</b>	<b>19,089</b>	<b>1,087</b>	<b>372,573</b>	<b>234,616</b>	<b>1,588</b>

1/ Creado mediante Ley 8 de 25 de marzo de 2015; reemplaza a la Autoridad Nacional del Ambiente.  
 2/ La Sociedad Anónima Aeropuerto Internacional de Tocumen es responsable de la administración de cinco aeropuertos internacionales: Enrique Jiménez (Colón), Enrique Malek (Chiriquí), Scarlett Martínez (Coclé), Panamá Pacífico (Panamá Oeste) y Tocumen (Panamá).  
 3/ Se crea el Instituto Técnico Superior Especializado - Ley 71 de 8 de noviembre de 2017.  
 4/ Creado mediante Ley 90 de 15 de agosto de 2019; reemplaza al Instituto Nacional de Cultura.  
 a/ Incluye pago por B./\$80.612.63 a 95 observadores meteorológicos.  
 (R) Cifra Revisada  
 (-) Cantidad nula o cero.  
 (.) Dato no aplicable