



REPÚBLICA DE PANAMÁ
CONTRALORÍA GENERAL DE LA REPÚBLICA

INFORME DE LA PLANILLA DEL SECTOR PÚBLICO
Al 31 de agosto de 2019



Septiembre de 2019

REPÚBLICA DE PANAMÁ
CONTRALORÍA GENERAL DE LA REPÚBLICA

Dirección de Asesoría Económica y Financiera

FEDERICO HUMBERT
Contralor General

NITZIA R. DE VILLARREAL
Subcontralora General

CARLOS A. GARCÍA MOLINO
Secretario General

LUIS A. LAMBOGLIA B.
Director

Unidad de Análisis e Informes Especiales

Asesores Económico-Financieros

Casiano Vergara
Coordinador

Marisol Q. de Cheng
Otto R. Penso
Manuel Navarrete P.

ÍNDICE GENERAL

	Pág.
RESUMEN	vi
PLANILLA DEL SECTOR PÚBLICO AL MES DE AGOSTO DE 2019	
1 NÚMERO DE FUNCIONARIOS: AGOSTO 2019 Y 2018	1
1.1 SECTOR PÚBLICO	1
1.2 GOBIERNO CENTRAL	2
1.2.1 FUNCIONARIOS PERMANENTES Y EVENTUALES	2
1.2.2 FUNCIONARIOS PERMANENTES	2
1.2.3 FUNCIONARIOS EVENTUALES	3
1.3 SECTOR DESCENTRALIZADO	4
1.3.1 FUNCIONARIOS PERMANENTES Y EVENTUALES	4
1.3.2 FUNCIONARIOS PERMANENTES	4
1.3.3 FUNCIONARIOS EVENTUALES	5
2 SUELDO BRUTO: AGOSTO 2019 Y 2018	6
2.1 SECTOR PÚBLICO	6
2.2 GOBIERNO CENTRAL	6
2.2.1 SUELDO BRUTO TOTAL	6
2.2.2 SUELDO BRUTO PERMANENTES	7
2.2.3 SUELDO BRUTO EVENTUALES	7
2.3 SECTOR DESCENTRALIZADO	8
2.3.1 SUELDO BRUTO TOTAL	8
2.3.2 SUELDO BRUTO PERMANENTES	8
2.3.3 SUELDO BRUTO EVENTUALES	9

ÍNDICE DE GRÁFICAS

Pág.

I. PLANILLA DEL SECTOR PÚBLICO NÚMERO DE FUNCIONARIOS AL MES DE AGOSTO DE 2019

GOBIERNO CENTRAL

GRÁFICA No.1	NÚMERO DE FUNCIONARIOS PERMANENTES Y EVENTUALES DEL GOBIERNO CENTRAL: ENERO-AGOSTO DE 2019 Y 2018	2
GRÁFICA No.2	NÚMERO DE FUNCIONARIOS PERMANENTES DEL GOBIERNO CENTRAL: ENERO-AGOSTO DE 2019 Y 2018	3
GRÁFICA No.3	NÚMERO DE FUNCIONARIOS EVENTUALES DEL GOBIERNO CENTRAL: ENERO-AGOSTO DE 2019 Y 2018	3

SECTOR DESCENTRALIZADO

GRÁFICA No.4	NÚMERO DE FUNCIONARIOS PERMANENTES Y EVENTUALES DEL SECTOR DESCENTRALIZADO: ENERO-AGOSTO DE 2019 Y 2018	4
GRÁFICA No.5	NÚMERO DE FUNCIONARIOS PERMANENTES DEL SECTOR DESCENTRALIZADO: ENERO-AGOSTO DE 2019 Y 2018	5
GRÁFICA No.6	NÚMERO DE FUNCIONARIOS EVENTUALES DEL SECTOR DESCENTRALIZADO: ENERO-AGOSTO DE 2019 Y 2018	5

II. SUELDO BRUTO AL MES DE AGOSTO DE 2019

GOBIERNO CENTRAL

GRÁFICA No.7	SUELDO BRUTO DE FUNCIONARIOS PERMANENTES Y EVENTUALES DEL GOBIERNO CENTRAL: ENERO-AGOSTO DE 2019 Y 2018	6
GRÁFICA No.8	SUELDO BRUTO DE FUNCIONARIOS PERMANENTES DEL GOBIERNO CENTRAL: ENERO-AGOSTO DE 2019 Y 2018	7
GRÁFICA No.9	SUELDO BRUTO DE FUNCIONARIOS EVENTUALES DEL GOBIERNO CENTRAL: ENERO-AGOSTO DE 2019 Y 2018	7

SECTOR DESCENTRALIZADO

GRÁFICA No.10	SUELDO BRUTO DE FUNCIONARIOS PERMANENTES Y EVENTUALES DEL SECTOR DESCENTRALIZADO: ENERO-AGOSTO DE 2019 Y 2018	8
GRÁFICA No.11	SUELDO BRUTO DE FUNCIONARIOS PERMANENTES DEL SECTOR DESCENTRALIZADO: ENERO-AGOSTO DE 2019 Y 2018	9
GRÁFICA No.12	SUELDO BRUTO DE FUNCIONARIOS EVENTUALES DEL SECTOR DESCENTRALIZADO: ENERO-AGOSTO DE 2019 Y 2018	9

ÍNDICE DE CUADRO

PLANILLA DEL SECTOR PÚBLICO, AL MES DE AGOSTO DE 2019 Y 2018

CUADRO No.1	NÚMERO DE FUNCIONARIOS DEL SECTOR PÚBLICO ENERO-AGOSTO: AÑOS 2019 Y 2018	1
CUADRO No.2	SUELDO BRUTO DE LA PLANILLA DEL SECTOR PÚBLICO ENERO-AGOSTO: AÑOS 2019 Y 2018	6
CUADRO No.3	NÚMERO DE FUNCIONARIOS PERMANENTES Y EVENTUALES EN EL SECTOR PÚBLICO ENERO-AGOSTO DE 2019	10
CUADRO No.4	SUELDO BRUTO MENSUAL Y ACUMULADO DE FUNCIONARIOS PERMANENTES Y EVENTUALES EN EL SECTOR PÚBLICO: ENERO-AGOSTO DE 2019	12
CUADRO No.5	NÚMERO DE FUNCIONARIOS PERMANENTES Y EVENTUALES EN EL SECTOR PÚBLICO: ENERO-AGOSTO DE 2018	14
CUADRO No.6	SUELDO BRUTO MENSUAL Y ACUMULADO DE FUNCIONARIOS PERMANENTES Y EVENTUALES DEL SECTOR PÚBLICO: ENERO-AGOSTO DE 2018	16
CUADRO No.7	SUELDO BRUTO MENSUAL Y NÚMERO DE FUNCIONARIOS, PERMANENTES Y EVENTUALES, EN EL SECTOR PÚBLICO: AGOSTO DE 2019	18
CUADRO No.8	DIFERENCIAS EN EL SUELDO BRUTO MENSUAL Y NÚMERO DE FUNCIONARIOS, PERMANENTES Y EVENTUALES, EN EL SECTOR PÚBLICO: AGOSTO 2019-JULIO 2019	20
CUADRO No.9	DIFERENCIAS EN EL SUELDO BRUTO MENSUAL Y NÚMERO DE FUNCIONARIOS, PERMANENTES Y EVENTUALES, EN EL SECTOR PÚBLICO: AGOSTO 2019-AGOSTO 2018	22
CUADRO No.10	SUELDO BRUTO MENSUAL Y NÚMERO DE FUNCIONARIOS PERMANENTES Y EVENTUALES, EN EL SECTOR PÚBLICO: AGOSTO DE 2018	24
CUADRO No.11	SUELDO BRUTO MENSUAL Y NÚMERO DE FUNCIONARIOS, PERMANENTES Y EVENTUALES, EN EL SECTOR PÚBLICO: JULIO DE 2019	26

RESUMEN
PLANILLA DEL SECTOR PÚBLICO
AGOSTO - 2019

La planilla del Sector Público registró en el mes de agosto de 2019, un total de 236,859 funcionarios y un sueldo bruto de B/.352.0 millones.

1. El total de funcionarios se descomponen en 215,516 permanentes y 21,343 eventuales. De acuerdo al sector, 152,442 corresponden al Gobierno Central y 84,417 al Sector Descentralizado.
2. Del total del sueldo bruto (B/.352.0 millones), B/.331.2 millones corresponden a permanentes y B/.20.8 millones a eventuales. En la composición por sector B/.216.1 millones pertenecen al Gobierno Central y B/.135.9 millones al Sector Descentralizado.
3. Comparado con el mes anterior, en agosto de 2019 se registró una disminución de 1,389 funcionarios, en el que los permanentes disminuyeron en 1,078 y los eventuales en 311. En el total de disminuciones se destacan las siguientes instituciones Ministerio de la Presidencia con 1,906, la Universidad Especializada de Las Américas con 682, el Ministerio de Gobierno con 181, la Universidad Tecnológica de Panamá con 173, el Instituto de Acueductos y Alcantarillados Nacionales con 117, el Aeropuerto Internacional de Tocumen con 92, la Lotería nacional de Beneficencia con 91, La Autoridad Nacional de Administración de Tierra con 83, y el Ministerio de Seguridad Pública con 38.
4. La planilla del mes de agosto de 2019, con respecto al mes de julio de 2019, registró un aumento de B/.2.4 millones en el sueldo bruto (0.7%); con un aumento de B/.2.5 millones en permanentes (0.8%) y una disminución de B/.56 mil en eventuales (0.3%).
5. Al comparar la planilla de agosto de 2019 con la de agosto de 2018, se observa un aumento de 1,496 funcionarios (0.6%), desglosados en un aumento de 1,721 funcionarios permanentes (0.8%) y una disminución de 225 eventuales (1.0%).
6. Las instituciones con mayores aumentos de funcionarios son las siguientes: el Ministerio de Educación con 1,697, la Universidad de Panamá 696, la Caja de Seguro Social con 536, la Asamblea Nacional con 443, la Universidad Tecnológica con 414, el Tribunal Electoral con 265, la Empresa Metro de Panamá, S.A., con 225, el Ministerio de Seguridad Pública con 194, el Ministerio de Salud con 129, el Ministerio de Economía y Finanzas con 99, el Banco Nacional de Panamá con 97, el Órgano Judicial con 84, el Instituto de Acueductos y Alcantarillados Nacionales con 83 y el Servicio de Protección Institucional (SPI) con 80.
7. Igualmente, con respecto al mes de agosto de 2018, la planilla de agosto de 2019 reflejó un aumento de B/.16.7 millones (5.0%) en el sueldo bruto, desglosados en un aumento de B/.15.8 millones (5.0%) en funcionarios permanentes y B/.921 mil (4.6%) en funcionarios eventuales.
8. Recomendamos que la contratación de personal a laborar en el Estado, se dé en el marco de lo estrictamente necesario para el cumplimiento de los objetivos, los planes estratégicos institucionales, los programas de trabajo, requerimientos reales orientados a aumentar su productividad y el logro de las metas que tiene cada Institución Pública, dando cumplimiento a las normas y disposiciones administrativas que guarden el ordenamiento institucional.

PLANILLA DEL SECTOR PÚBLICO: AGOSTO DE 2019

El presente Informe de la Planilla del Sector Público contiene el número de funcionarios y los montos salariales pagados en el mes de agosto de 2019 y su comparación con el mes anterior y con agosto de 2018. También presenta el número promedio de funcionarios al mes de agosto de 2019 comparado con el promedio a agosto de 2018 y el monto acumulado de salarios pagados a agosto de 2019 y su comparación con el acumulado a agosto de 2018. La fuente de esta información la constituyen los registros centrales de pago de la Contraloría General de la República y los informes de planillas remitidos por las Instituciones, cuyos pagos no se procesan en esta Institución.

Actualmente la planilla consta de ochenta y tres (84) entidades conformadas de la siguiente manera: 25 del Gobierno Central, 37 de las Instituciones Descentralizadas, 14 de las Empresas Públicas y 8 de los Intermediarios Financieros; excluye a la Autoridad del Canal, patronatos y los municipios con excepción del pago a los Representantes de Corregimiento. Igualmente se excluyen los pagos por horas extras, vigencias expiradas, décimo tercer mes, gastos de representación, jubilaciones y funcionarios eventuales de proyectos de inversión.

En el mes de agosto de 2019, la planilla registró un total de 236,859 funcionarios, con un pago de B/.352.0 millones de sueldo bruto. (Ver Cuadros No.1 y No.2). A continuación el desglose de esta planilla en número de funcionarios y sueldo bruto pagado.

1. NÚMERO DE FUNCIONARIOS: AGOSTO 2019 Y 2018

1.1 SECTOR PÚBLICO

La planilla de agosto de 2019, registró un total de 236,859 funcionarios, de los cuales 215,516 son permanentes y 21,343 son eventuales. (Ver Cuadro No.7)

De este total (236,859 funcionarios en agosto de 2019), 152,442 corresponden al Gobierno Central y 84,417 al Sector Descentralizado.

Con respecto a julio de 2019, la planilla pagada disminuyó en 1,389 funcionarios con un aumento de B/.2.4 millones. (Ver Cuadro No.8)

Con respecto a agosto de 2018, la planilla pagada del Sector Público registró un aumento de 1,496 funcionarios (0.6%), desglosados en un aumento de 1,721 funcionarios permanentes (0.8%) y una disminución de 225 funcionarios eventuales (1.0 %). (Ver Cuadros No.1 y 9)

**Cuadro No.1 NÚMERO DE FUNCIONARIOS DEL SECTOR PÚBLICO
ENERO- AGOSTO: AÑOS 2019 y 2018**

MES	2019	2018	DIFERENCIA	VARIACIÓN PORCENTUAL
Enero	227,142	220,698	6,444	2.9
Febrero	234,672	228,112	6,560	2.9
Marzo	235,547	228,349	7,198	3.2
Abril	237,959	229,833	8,126	3.5
Mayo	238,435	231,741	6,694	2.9
Junio	238,583	234,205	4,378	1.9
Julio	238,248	234,436	3,812	1.6
Agosto	236,859	235,363	1,496	0.6
Total	1,887,445	1,842,737	44,708	2.4
Promedio	235,931	230,342	5,589	

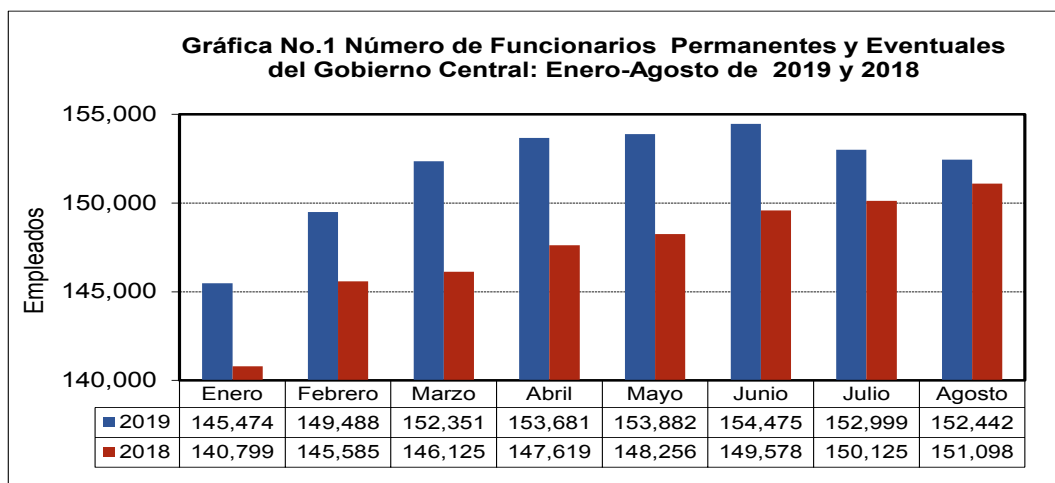
1.2 GOBIERNO CENTRAL

1.2.1 Funcionarios Permanentes y Eventuales

Al comparar el mes de agosto de 2019 con respecto al mes de julio de 2019, en el Gobierno Central se observa una disminución neta de 557 funcionarios (0.4%) en la planilla pagada. (Ver Cuadro No.8)

En agosto de 2019, el Gobierno Central registró un aumento neto de 1,344 funcionarios, con respecto al mismo mes del 2018. (Ver Grafica No.1 y Cuadro No.9)

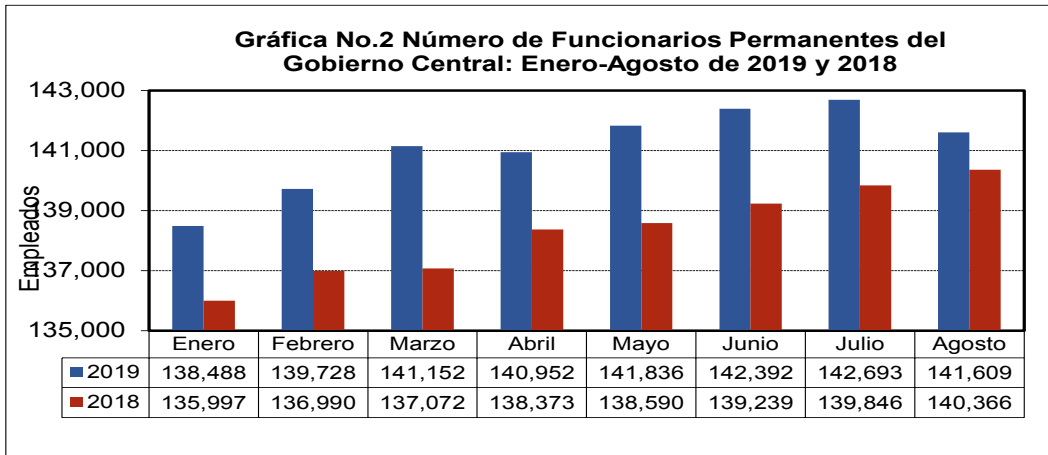
En las instituciones que mayormente incrementaron el número total de funcionarios en agosto de 2019 con respecto a agosto 2018 están fundamentalmente: Ministerio de Educación con 1,697, la Asamblea de Representantes con 443, el Tribunal Electoral con 265, el Ministerio de Seguridad Pública con 194, el Ministerio de Salud con 129, el Ministerio de Economía y Finanzas con 99, y el Órgano Judicial con 84. (Ver Cuadro No.9)



1.2.2 Funcionarios Permanentes

Con respecto a julio de 2019, la planilla de agosto de 2019, refleja una disminución neto de 1,084 funcionarios (0.8%). (Ver Cuadro No.8)

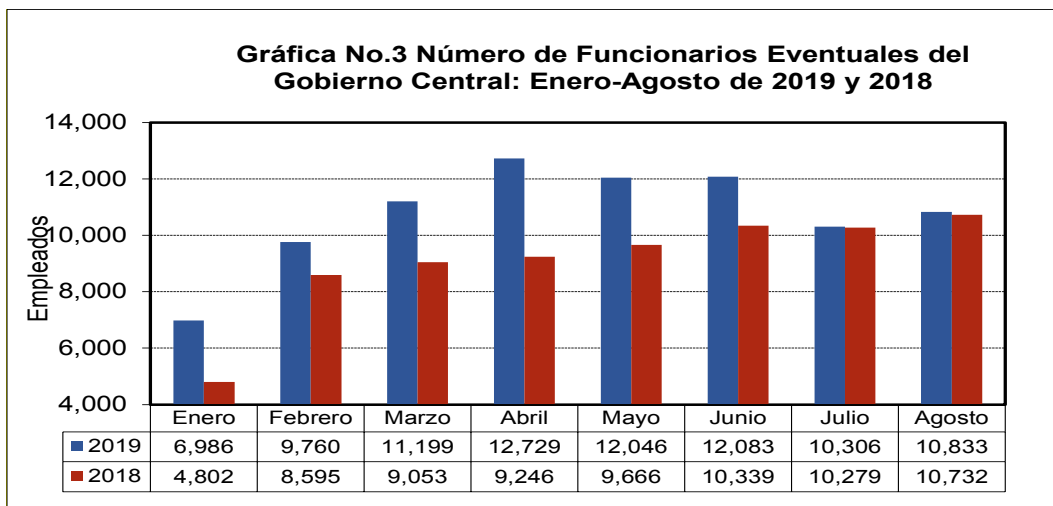
Al comparar el número total de funcionarios permanentes en agosto de 2019 con agosto de 2018, se refleja un aumento neto de 1,243 funcionarios (0.9%). (Ver Gráfica No.2). Este aumento se ubica, fundamentalmente en las siguientes Instituciones: 1,568 en el Ministerio de Educación, 338 en el Tribunal Electoral, 252 en el Ministerio de Seguridad Pública, 204 en el Ministerio de Salud, 82 en la Asamblea Nacional, 80 en el Servicio de Protección Institucional (SPI) y 70 en el Órgano Judicial. (Ver Cuadro No.9)



1.2.3 Funcionarios Eventuales

Con respecto a julio de 2019, la planilla de agosto de 2019 refleja un aumento de 527 funcionarios en el Gobierno Central. (Ver Cuadro No.8)

El total de funcionarios eventuales del Gobierno Central de agosto de 2019 respecto a agosto 2018, registró un aumentó en 101 funcionarios (0.9%), este se refleja en las siguientes instituciones: la Asamblea Nacional con 361, el Ministerio de Economía y Finanzas con 150, el Ministerio de Educación con 129, la Contraloría General de la República con 76, y el Órgano Judicial con 14. (Ver Cuadro No.9)



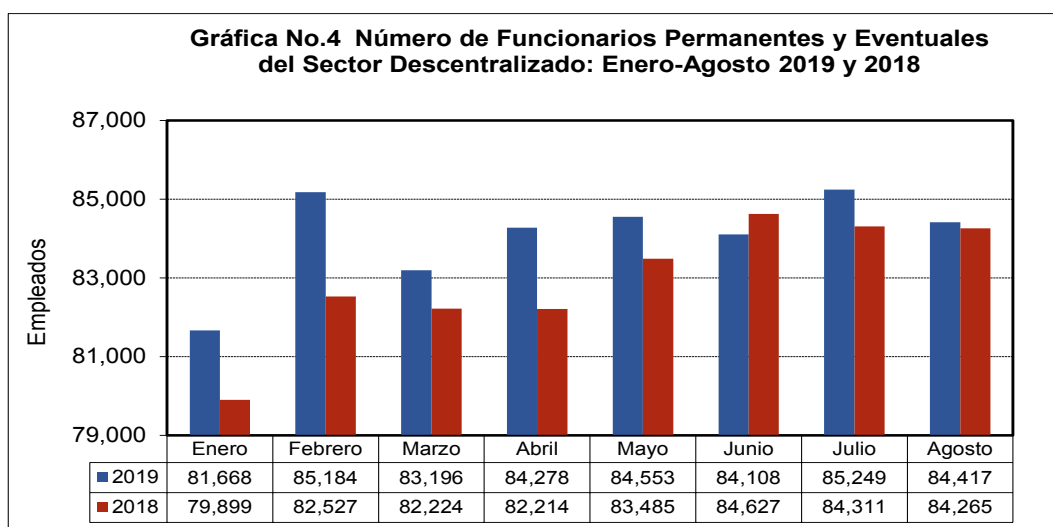
1.3. SECTOR DESCENTRALIZADO

1.3.1 Funcionarios Permanentes y Eventuales

Al 31 de agosto de 2019, la planilla pagada del Sector Descentralizado presentó un total de 84,417 funcionarios entre eventuales y permanentes, de los cuales 62,773 son funcionarios de las Instituciones Descentralizadas, 14,224 de las Empresas Públicas y 7,420 de los Intermediarios Financieros. (Ver Cuadro No.7)

Con respecto a julio de 2019, la planilla de agosto de 2019 refleja una disminución neta de 832 funcionarios en el Sector Descentralizado. (Ver Cuadro No.8)

Al comparar el número de funcionarios de agosto de 2019 con agosto de 2018, se observa un aumento de 152 funcionarios. (Ver Cuadro No.9 y Gráfica No.4)



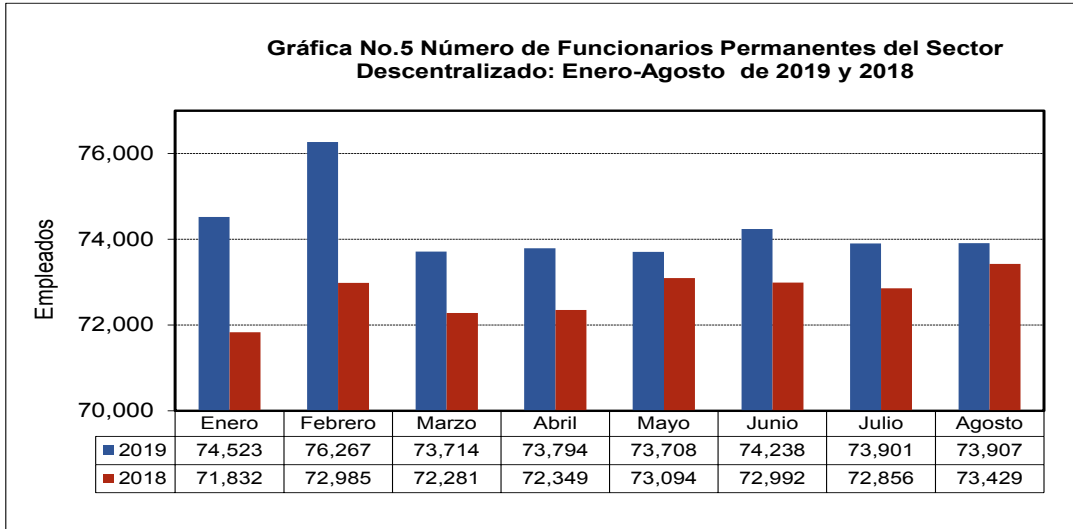
1.3.2 Funcionarios Permanentes

Con respecto a julio de 2019, la planilla pagada de agosto de 2019 refleja un leve aumento de 6 funcionarios en el Sector Descentralizado. (Ver Cuadro No.8)

La planilla pagada de funcionarios permanentes aumentó en 478 funcionarios (0.7%), de agosto de 2019 a agosto de 2018. (Ver Cuadro No.9 y Gráfica No.5)

Del total de funcionarios permanentes del Sector Descentralizado (73,907) en la planilla de agosto de 2019, el 72.8% corresponden a las Instituciones Descentralizadas, el 17.5% de las Empresas Públicas y 9.7 % de los Intermediarios Financieros. (Ver Cuadro No.7)

Las instituciones que presentaron un mayor aumento en el número de funcionarios permanentes en la planilla pagada de agosto de 2019 con respecto a agosto de 2018 fueron: la Caja de Seguro Social con 1,243, Empresa Metro de Panamá, S.A. con 223, la Caja de Ahorros con 110, Banco Nacional de Panamá con 109, el Instituto de Acueductos y Alcantarillados Nacionales con 78 y la Universidad Especializada de Las Américas con 59. (Ver Cuadro No.9)

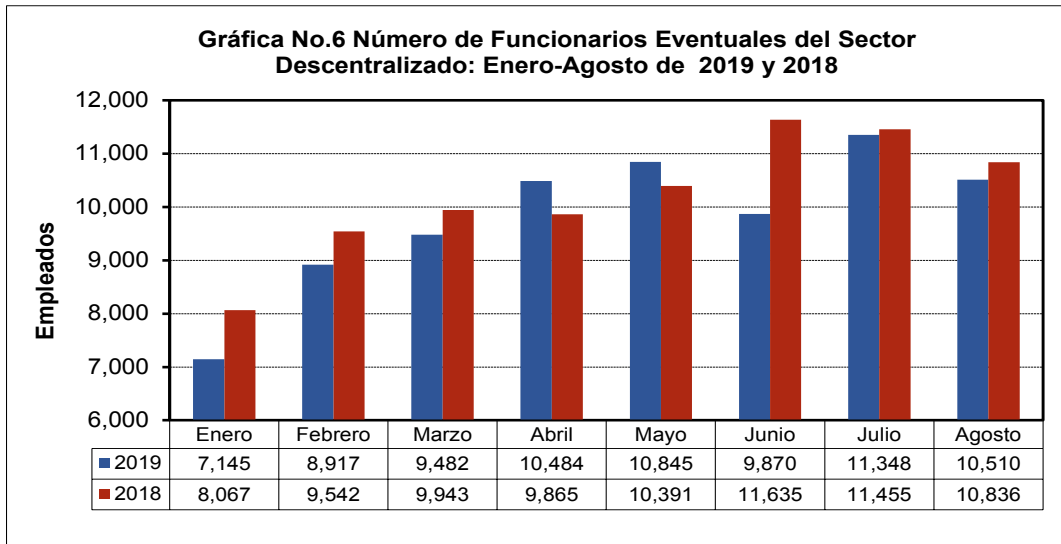


1.3.3 Funcionarios Eventuales

Al comparar la planilla de agosto respecto al mes anterior, ésta presentó una disminución de 838 funcionarios; en donde las Instituciones Descentralizadas disminuyeron en 784, las Empresas Públicas en 46 y los Intermediarios Financieros en 8 funcionarios. (Ver Cuadro No.8)

El número de funcionarios eventuales para el mes de agosto de 2019, con respecto al mismo mes de 2018 presentó una disminución de 326 funcionarios (3.3%); las Instituciones Descentralizadas disminuyeron en 245, las Empresas Públicas 18 y los Intermediarios Financieros en 63. Las instituciones que disminuyeron fueron: la Universidad Especializada de las Américas con 790, la Caja de Seguro Social con 707, el Instituto Panameño de Deportes con 36, la Caja de Ahorros con 36, el Instituto para la Formación y Aprovechamiento de los Recursos Humanos con 32, el Instituto Nacional de Formación Profesional y Capacitación para el Desarrollo Humano con 19 y el Instituto Panameño de Habilitación Especial con 17.

(Ver Cuadro No.9)



2. SUELDO BRUTO: AGOSTO 2019 Y 2018

2.1 SECTOR PÚBLICO

El Sueldo Bruto acumulado de la planilla del Sector Público al mes de agosto de 2019 totalizó B/.352.0 millones, de los cuales B/.331.2 millones corresponden a funcionarios permanentes y B/.20.8 millones a funcionarios eventuales. (Ver Cuadro No.2 y No.7)

**Cuadro No.2 SUELDO BRUTO DE LA PLANILLA DEL SECTOR PÚBLICO
ENERO- AGOSTO: AÑOS 2019 y 2018**

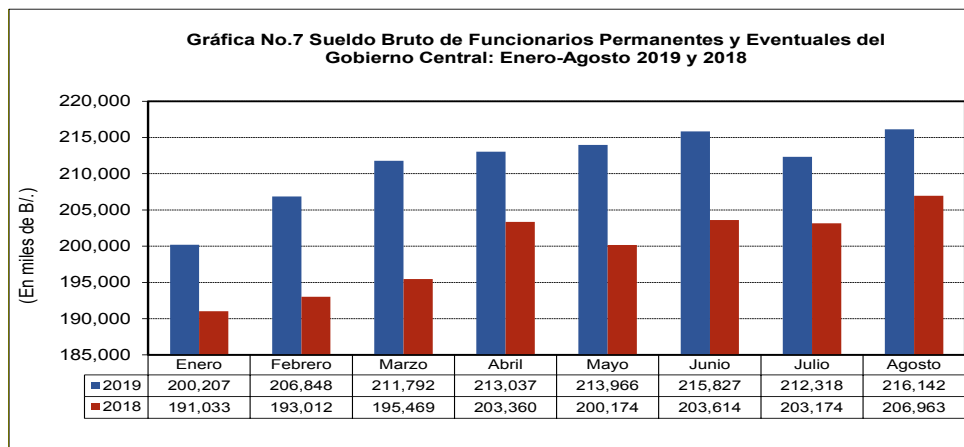
MES	2019	2018	DIFERENCIA	VARIACIÓN PORCENTUAL
Enero	326,122	299,000	27,122	9.1
Febrero	(R) 334,562	312,764	21,798	7.0
Marzo	341,408	320,961	20,447	6.4
Abril	344,068	328,385	15,683	4.8
Mayo	346,202	320,789	25,413	7.9
Junio	350,322	333,301	17,021	5.1
Julio	349,581	329,095	20,486	6.2
Agosto	352,015	335,316	16,699	5.0
Total	2,744,280	2,579,611	164,669	6.4
Promedio	343,035	322,451	20,584	

Desglosado por Sector, el monto de la planilla de agosto 2019 (B/.352.0 millones) comprende B/.216.1 millones pagados a funcionarios del Gobierno Central y B/.135.9 millones a funcionarios del Sector Descentralizado. (Ver Cuadro No.7)

2.2 GOBIERNO CENTRAL

2.2.1 Sueldo Bruto Total

La participación del Gobierno Central en el monto de la Planilla del Sector Público para el mes de agosto de 2019 es de 61.4% (B/.216.1 millones). (Ver Cuadro No.7)



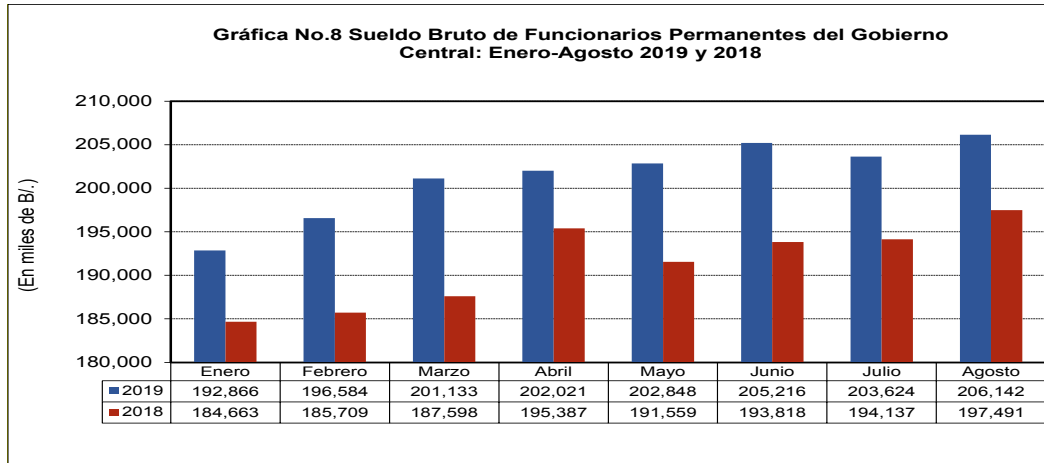
El Sueldo Bruto pagado en la Planilla del Gobierno Central agosto de 2019, con respecto a julio de 2019, aumentó en B/.3.8 millones (1.8%). (Ver Cuadro No.8)

La planilla del Gobierno Central para agosto de 2019 con respecto a agosto de 2018, aumentó en B/.9.2 millones al pasar de B/.206.9 millones a B/.216.1 millones en el 2019. (Ver Cuadro No.9)

2.2.2 Sueldo Bruto Permanentes

Al ser comparado con el mes anterior, el Sueldo Bruto de los funcionarios permanentes del Gobierno Central de agosto de 2019, aumentó en B/.2.5 millones (1.2%). (Ver Cuadro No.8)

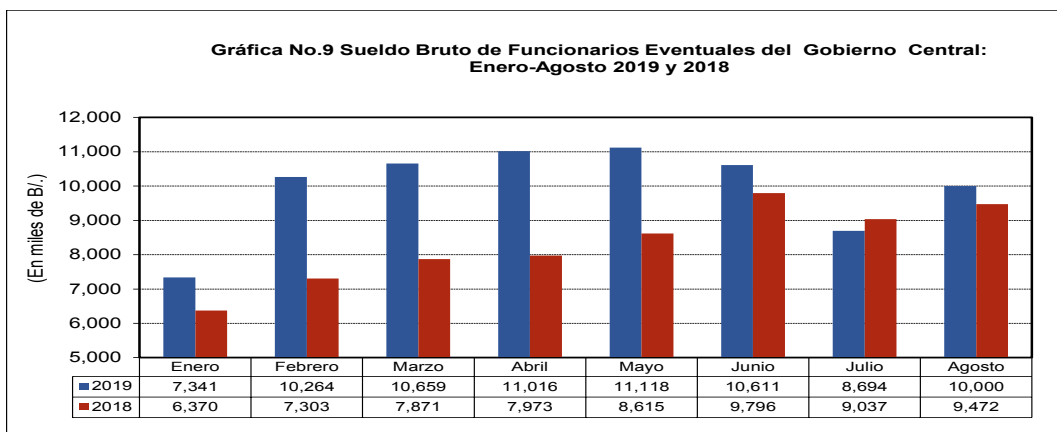
Con respecto a agosto de 2018 aumentó B/.8.6 millones, en los que destacan los siguientes incrementos: B/.3.1 millones en el Ministerio de Seguridad Pública, B/.2.2 millones en el Ministerio de Educación, B/.2.1 en la Asamblea de Representantes, B/.684 mil en el Tribunal Electoral, B/.578 mil en el Ministerio de Desarrollo Agropecuario, B/.496 mil en la Procuraduría General de la Nación, B/.407 mil en el Servicio de Protección Institucional (SPI), y B/.232 mil en el Órgano Judicial. (Ver Cuadro No.9)



2.2.3 Sueldo Bruto Eventuales

De julio de 2019 a agosto de 2019 el Gobierno Central registró un aumento de B/.1.3 millones, en el monto pagado a eventuales, al pasar de B/.8.7 millones en julio de 2019 a B/.10.0 millones en agosto de 2019 (Ver Gráfica No.9), conforme al aumento en la planilla de 527 funcionarios eventuales. (Ver Puntos 1.2.3)

Con respecto a agosto de 2018, se registró un aumento de B/.528 mil (5.6%), en el Sueldo Bruto de los funcionarios eventuales del Gobierno Central. Las instituciones que aumentaron fueron: La Asamblea Nacional con B/.903 mil, el Ministerio de Economía y Finanzas con B/.183 mil, la Contraloría General de la República con B/.50 mil, el Ministerio de Comercio e Industria con B/.25 mil y el Órgano Judicial con B/.17 mil. (Ver Cuadro No.9)



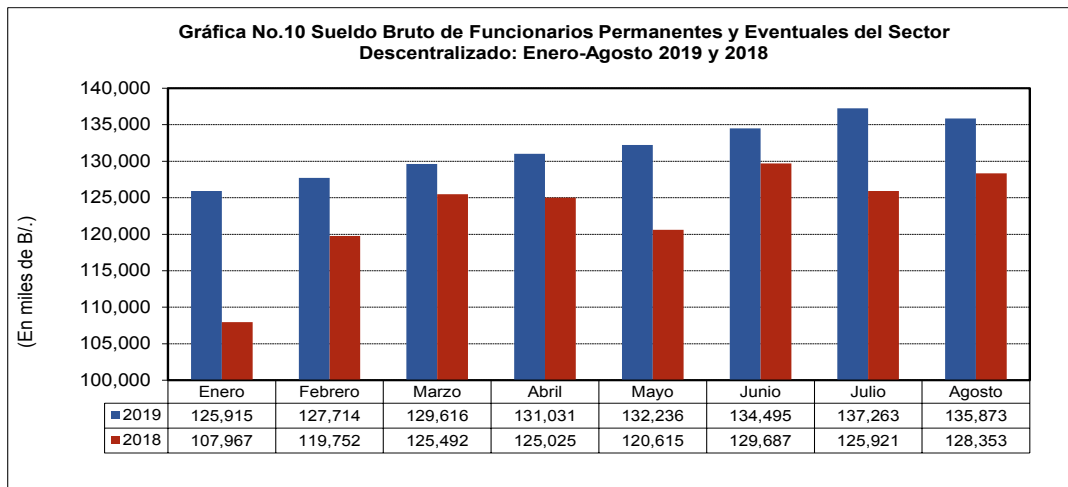
2.3 SECTOR DESCENTRALIZADO

2.3.1 Sueldo Bruto Total

El Sector Descentralizado, registró en el mes de agosto de 2019, un sueldo bruto a funcionarios permanentes y eventuales de B/.135.8 millones. (Ver Cuadro No.7)

Al ser comparado con el monto del mes de julio de 2019, se observa una disminución de B/.1.3 millones (1.0%). (Ver Cuadro No.8)

Con respecto a igual período de 2018, se registró un aumento de B/.7.5 millones (5.9%). (Ver Cuadro No.9)



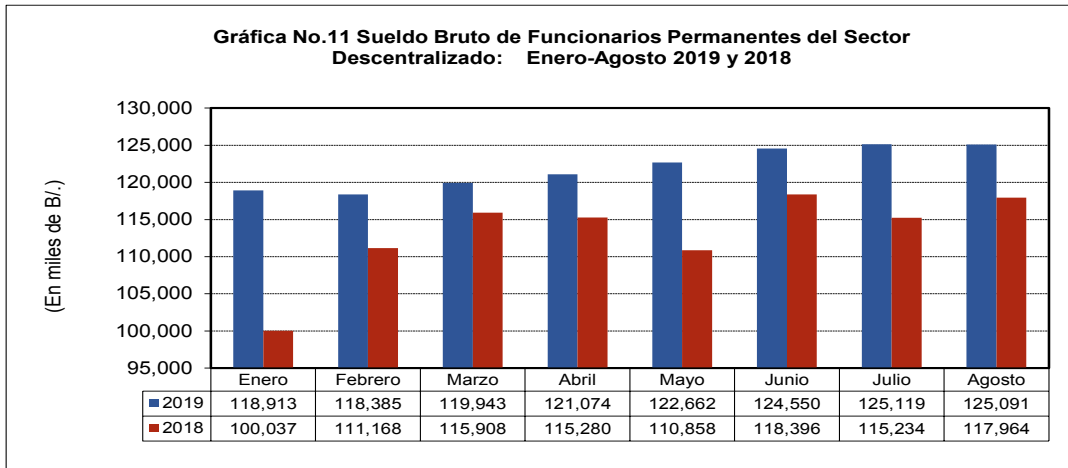
2.3.2 Sueldo Bruto Permanentes

El Sueldo Bruto de los funcionarios permanentes del Sector Descentralizado a agosto de 2019, alcanzó un monto de B/.125.0 millones. (Ver Cuadro No.7)

Al ser comparada con el monto del mes de julio de 2019, el sueldo bruto de empleados permanentes registró una disminución de B/.28 mil. (Ver Cuadro No.8)

Con respecto a agosto de 2018, el monto pagado al personal permanente presentó un aumento de B/.7.1 millones (6.0%). (Ver Cuadro No.9)

En comparación a agosto 2018, las instituciones que registraron los mayores incrementos fueron: la Caja de Seguro Social con B/.4.4 millones, la Universidad Tecnológica con B/.1.3 millones, la Universidad de Panamá con B/.1.1 millones, la Universidad Autónoma de Chiriquí con B/.492 mil, la Caja de Ahorros con B/.283 mil, el Banco Nacional de Panamá con B/.239 mil, Instituto de Acueductos y Alcantarillados Nacionales con B/.229 mil, la Empresa Metro de Panamá, S.A. con B/.220 mil, la Universidad Especializada de Las Américas con B/.179 mil, el Instituto Panameño de Rehabilitación Especial con B/.94 mil y la Superintendencia de Bancos con B/.62 mil. (Ver Cuadro No.9).

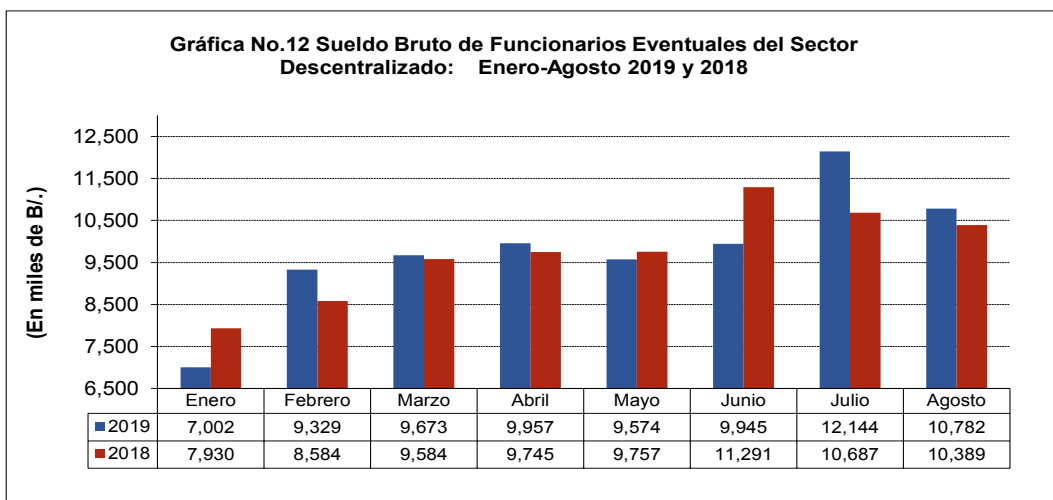


2.3.3 Sueldo Bruto Eventuales

El Sueldo Bruto de los funcionarios eventuales del Sector Descentralizado al mes de agosto de 2019, alcanzó un monto de B/.10.8 millones. (Ver Cuadro No.7).

Con respecto a julio de 2019, la planilla de funcionarios eventuales del Sector Descentralizado registró una disminución de B/.1.3 millones (11.2%). (Ver Cuadro No.8).

Comparada con agosto de 2018, la misma aumentó en B/.393 mil (3.8%). Las instituciones que presentaron mayores aumentos fueron: Universidad de Panamá con B/.1.4 millones, Universidad Tecnológica de Panamá con B/.439 mil, Autoridad del Tránsito y Transporte Terrestre con B/.40 mil, Autoridad Nacional de Aduanas con B/.48 mil, Instituto Panameño Autónomo Cooperativo con B/.21 mil, Instituto Nacional de la Mujer con B/.21 mil, Universidad Marítima Internacional de Panamá con B/.19 mil, Autoridad de Protección al Consumidor y Defensa de la Competencia con B/.18 mil, Instituto de Acueductos y Alcantarillados Nacionales con B/.18 mil. (Ver Cuadro No.9)



Cuadro No.3 Número de Funcionarios Permanentes y Eventuales en el Sector Público
Enero - Agosto de 2019

No.	ENTIDAD	ENERO	FEBRERO	MARZO	ABRIL	MAYO	JUNIO	JULIO	AGOSTO	Promedio Mensual
	TOTAL SECTOR PÚBLICO	227,142	234,672	235,547	237,959	238,435	238,583	238,248	236,859	206,323
	Gobierno Central	145,474	149,488	152,351	153,681	153,882	154,475	152,999	152,442	132,794
1	Asamblea Nacional	2,138	2,813	3,456	3,640	3,647	3,625	2,339	2,645	2,707
2	Contraloría General de la República	3,799	3,814	3,813	3,809	3,825	3,936	3,927	3,922	3,365
3	Ministerio de la Presidencia	2,359	2,912	2,901	1,268	2,304	1,850	3,500	1,594	2,137
	Servicio de Protección Institucional (SPI)	1,947	1,949	1,948	3,000	1,958	2,416	1,957	1,957	1,897
4	Ministerio de Gobierno	3,691	3,914	3,926	3,829	3,870	3,873	3,820	3,639	3,365
5	Ministerio de Seguridad Pública	29,682	30,117	30,343	30,309	30,282	30,225	30,137	30,099	26,387
6	Ministerio de Relaciones Exteriores	637	658	660	665	670	633	577	620	563
7	Ministerio de Educación	54,192	54,795	56,467	56,987	58,745	59,580	60,127	60,123	50,112
8	Ministerio de Comercio e Industrias	913	924	928	927	930	923	910	886	807
9	Ministerio de Obras Públicas	2,183	2,366	2,362	2,362	2,358	2,350	2,330	2,339	2,039
10	Ministerio de Desarrollo Agropecuario	2,794	2,814	2,816	2,815	2,808	2,805	2,556	2,661	2,426
11	Ministerio de Salud	16,968	17,112	17,143	17,085	17,057	17,164	17,204	17,215	14,967
12	Ministerio de Trabajo y Desarrollo Laboral	1,227	1,245	1,240	1,239	1,227	1,226	1,150	1,197	1,069
13	Ministerio de Vivienda y Ordenamiento Territorial	874	873	869	868	864	862	834	838	756
14	Ministerio de Economía y Finanzas	3,020	3,138	3,180	3,208	3,204	3,206	3,171	3,176	2,766
15	Ministerio de Desarrollo Social	1,549	1,604	1,617	1,611	1,610	1,606	1,588	1,588	1,398
16	Ministerio de Ambiente 1/	1,499	1,505	1,496	1,489	1,489	1,481	1,465	1,469	1,303
17	Órgano Judicial	5,436	5,433	5,443	5,452	5,444	5,475	5,473	5,487	4,770
18	Procuraduría General de la Nación	5,666	5,685	5,687	5,708	5,652	5,675	5,662	5,684	4,967
19	Tribunal Electoral	2,888	3,724	3,895	5,255	3,763	3,446	3,440	3,463	3,301
20	Procuraduría de la Administración	207	206	209	210	210	210	212	211	183
21	Fiscalía General Electoral	148	234	287	274	291	287	156	225	210
22	Tribunal de Cuentas	108	107	109	109	109	109	109	111	95
23	Fiscalía General de Cuentas	104	104	103	102	102	97	93	91	88
24	Defensoría del Pueblo	171	170	181	186	187	185	188	186	159
25	Tribunal Administrativo Tributario	76	75	77	78	78	77	74	73	67
	Asamblea de Representantes	1,198	1,197	1,195	1,196	1,198	1,153	0	943	892
	Sector Descentralizado	81,668	85,184	83,196	84,278	84,553	84,108	85,249	84,417	73,530
	Instituciones Descentralizadas	60,120	63,347	61,371	62,141	62,324	61,866	63,129	62,773	54,287
1	Autoridad del Tránsito y Transporte Terrestre	1,084	1,273	1,295	1,295	1,292	1,292	1,266	1,270	1,100
2	Autoridad Nacional de los Servicios Públicos	483	482	480	476	476	480	482	477	420
3	Caja de Seguro Social	32,186	34,088	31,061	31,079	30,825	31,329	31,045	31,776	27,702
4	Aut. de Protección al Consumidor y Defensa de la Competencia	488	487	489	500	497	496	491	481	431
5	Sistema de Ahorro y Capitalización	33	34	35	35	31	34	28	30	29
6	Instituto para la Formación y Aprovechamiento de los Recursos Humanos	524	788	797	803	796	790	751	715	656
7	Instituto de Investigación Agropecuaria de Panamá	508	509	508	506	505	506	502	501	443
8	Instituto Nacional de Cultura	975	978	970	985	995	1,001	1,004	1,000	864
9	Instituto Panameño de Deportes	418	416	676	672	671	673	660	642	523
10	Instituto Nacional de Formación Profesional y Capacitación para el Desarrollo Humano	617	619	621	625	626	633	628	614	546
11	Instituto Técnico Superior Especializado <u>U</u>	-	-	-	-	-	47	66	72	14
12	Instituto Panameño de Habilitación Especial	1,892	1,928	1,931	1,956	2,018	2,060	2,078	2,080	1,733
13	Autoridad de Innovación Gubernamental	124	123	123	122	123	121	121	104	107
14	Instituto Panameño Autónomo Cooperativo	386	423	435	442	442	452	473	480	382
15	Autoridad de Turismo de Panamá	337	336	338	335	342	343	333	325	296
16	Instituto Conmemorativo Gorgas	349	349	354	352	350	350	359	359	308
17	Registro Público de Panamá	677	677	677	682	681	679	669	653	593
18	Universidad Autónoma de Chiriquí	1,863	1,947	1,955	1,962	1,977	2,001	2,016	2,004	1,715
19	Universidad de Panamá	9,285	9,520	9,743	9,432	9,628	8,250	9,638	9,721	8,187
20	Universidad Especializada de Las Américas	485	714	1,006	1,773	1,897	1,990	1,840	1,158	1,213
21	Universidad Tecnológica de Panamá	2,751	2,944	3,016	3,154	3,188	3,287	3,721	3,548	2,758
22	Universidad Marítima Internacional de Panamá	187	234	234	234	238	247	252	250	203
23	Sistema Estatal de Radio y Televisión	324	343	341	340	342	342	342	333	297
24	Autoridad Panameña de Seguridad de Alimentos	312	310	310	310	310	311	309	302	272
25	Dirección General de Contrataciones Públicas	110	110	111	110	109	108	106	86	96
26	Secretaría Nacional de Ciencia, Tecnología e Innovación	181	181	179	182	191	192	189	187	162
27	Autoridad de los Recursos Acuáticos	362	357	355	356	365	368	359	345	315
28	Tribunal de Contrataciones Públicas	61	61	59	60	59	61	61	56	53
29	Autoridad de la Micro, Pequeña y Mediana Empresa	199	196	196	196	195	189	170	169	168
30	Zona Franca del Barú	14	18	19	20	19	14	12	13	15
31	Secretaría Nacional de Discapacidad	236	239	235	232	231	230	228	223	204
32	Autoridad Nacional de Aduanas	1,334	1,333	1,471	1,564	1,561	1,629	1,601	1,568	1,312
33	Instituto Nacional de la Mujer	134	134	154	156	156	162	163	162	132
34	Secretaría Nacional de Niñez, Adolescencia y Familia	237	237	241	241	237	240	233	229	208
35	Autoridad Nacional de Administración de Tierras	805	801	799	791	786	794	780	697	695
36	Autoridad de Pasaportes de Panamá	116	116	115	117	117	118	110	102	101
37	Autoridad Nacional de Transparencia y Acceso a la Información	43	42	42	46	48	47	43	41	39

**Cuadro No.3 Número de Funcionarios Permanentes y Eventuales en el Sector Público
Enero - Agosto de 2019 (Conclusión)**

No.	ENTIDAD	ENERO	FEBRERO	MARZO	ABRIL	MAYO	JUNIO	JULIO	AGOSTO	Promedio Mensual
	Empresas Públicas	14,135	14,416	14,353	14,652	14,717	14,753	14,654	14,224	12,710
38	Autoridad Marítima de Panamá	1,533	1,526	1,521	1,516	1,513	1,509	1,491	1,472	1,326
39	Bingos Nacionales	40	41	39	39	39	39	39	39	35
40	Autoridad Aeronáutica Civil	971	963	968	968	970	970	969	950	847
41	Aeropuerto Internacional de Tocumen, S.A. 2/	1,716	1,560	1,543	1,525	1,573	1,576	1,561	1,469	1,382
42	Instituto de Acueductos y Alcantarillados Nacionales	2,779	3,274	3,225	3,223	3,174	3,242	3,286	3,169	2,775
43	Instituto de Mercadeo Agropecuario	833	537	544	851	856	852	838	825	664
44	Empresa de Transmisión Eléctrica, S.A.	477	483	481	487	505	489	491	485	427
45	Lotería Nacional de Beneficencia	1,854	1,860	1,855	1,846	1,846	1,831	1,800	1,709	1,612
46	Zona Libre de Colón	735	716	730	727	717	722	695	674	630
47	Empresa de Generación Eléctrica, S. A.	11	11	13	14	13	13	13	12	11
48	Agencia del Área Económica Especial Panamá Pacífico	95	92	89	89	89	90	83	68	78
49	Autoridad de Aseo Urbano y Domiciliario	2,496	2,736	2,734	2,727	2,714	2,703	2,682	2,677	2,349
50	Empresa Nacional de Autopistas, S.A.	20	18	19	19	26	26	25	24	19
51	Empresa Metro de Panamá, S.A.	575	599	592	621	682	691	681	651	555
	Intermediarios Financieros	7,413	7,421	7,472	7,485	7,512	7,489	7,466	7,420	6,532
52	Superintendencia de Bancos	478	476	477	477	478	480	483	480	419
53	Banco de Desarrollo Agropecuario	761	778	782	786	784	783	757	754	679
54	Banco Hipotecario Nacional	281	285	285	296	296	300	280	262	253
55	Banco Nacional de Panamá	3,498	3,489	3,506	3,503	3,514	3,523	3,535	3,526	3,071
56	Caja de Ahorros	1,915	1,907	1,928	1,939	1,954	1,928	1,944	1,930	1,689
57	Superintendencia del Mercado de Valores	129	130	130	129	128	128	125	124	112
58	Instituto de Seguro Agropecuario	271	277	287	277	281	267	262	264	240
59	Superintendencia de Seguros	80	79	77	78	77	80	80	80	69

1/ Creado mediante Ley 8 de 25 de marzo de 2015; reemplaza a la Autoridad Nacional del Ambiente.

2/ La Sociedad Anónima Aeropuerto Internacional de Tocumen es responsable de la administración de cinco aeropuertos internacionales: Enrique Jimenez (Colón), Enrique Malek (Chiriquí), Scarlett Martínez (Coclé), Panamá Pacífico (Panamá Oeste) y Tocumen (Panamá).

3/ Se crea el Instituto Técnico Superior Especializado - Ley 71 de 8 de noviembre de 2017.

Cuadro No.4 Sueldo Bruto Mensual y Acumulado de Funcionarios Permanentes y Eventuales en el Sector Público:
Enero - Agosto de 2019
(En miles de B/.)

No.	ENTIDAD	ENERO	FEBRERO (R)	MARZO	ABRIL	MAYO	JUNIO	JULIO	AGOSTO	Monto Acumulado
TOTAL SECTOR PÚBLICO		326,122	334,562	341,408	344,068	346,202	350,322	349,581	352,015	2,744,280
Gobierno Central		200,207	206,848	211,792	213,037	213,966	215,827	212,318	216,142	1,690,137
1	Asamblea Nacional	3,102	4,820	5,239	4,980	4,839	4,755	3,387	4,230	35,352
2	Contraloría General de la República	5,343	5,362	5,360	5,357	5,373	5,512	5,462	5,438	43,207
3	Ministerio de Presidencia	2,615	2,620	2,608	2,155	2,564	2,524	2,889	2,398	20,373
	Servicio de Protección Institucional (SPI)	2,239	2,241	2,241	2,875	2,410	2,933	2,568	2,575	20,082
4	Ministerio de Gobierno	3,368	3,587	3,562	3,593	3,607	3,571	3,422	3,245	27,955
5	Ministerio de Seguridad Pública	35,228	37,942	38,239	38,157	38,168	38,079	38,150	38,243	302,206
6	Ministerio de Relaciones Exteriores	872	886	880	912	901	874	768	882	6,975
7	Ministerio de Educación	78,607	78,755	81,584	82,999	85,195	85,898	86,352	85,869	665,259
8	Ministerio de Comercio e Industrias	1,043	1,021	1,004	1,000	1,002	996	955	979	8,000
9	Ministerio de Obras Públicas	1,716	1,891	1,851	1,852	1,859	1,845	1,805	1,850	14,669
10	Ministerio de Desarrollo Agropecuario	3,448	3,449	3,482	3,473	3,492	3,996	3,911	4,014	29,265
11	Ministerio de Salud	32,053	31,919	31,951	31,984	32,108	32,632	32,555	32,444	257,646
12	Ministerio de Trabajo y Desarrollo Laboral	1,442	1,351	1,329	1,351	1,319	1,324	1,156	1,270	10,542
13	Ministerio de Vivienda y Ordenamiento Territorial	814	809	810	807	803	800	720	773	6,336
14	Ministerio de Economía y Finanzas	4,127	4,062	4,064	4,077	4,071	4,052	4,000	4,043	32,496
15	Ministerio de Desarrollo Social	1,380	1,505	1,453	1,451	1,452	1,447	1,363	1,393	11,444
16	Ministerio de Ambiente 1/	1,738	1,753	1,739	1,731	1,731	1,754	1,667	1,726	13,849
17	Órgano Judicial	8,333	8,322	8,344	8,367	8,357	8,404	8,393	8,391	66,911
18	Procuraduría General de la Nación	7,482	7,720	7,705	7,741	7,631	7,699	7,881	7,903	61,762
19	Tribunal Electoral	2,769	4,208	3,945	5,046	3,918	3,632	3,686	3,686	30,890
20	Procuraduría de la Administración	332	329	333	335	335	338	341	340	2,683
21	Fiscalía General Electoral	210	352	386	336	360	347	220	343	2,554
22	Tribunal de Cuentas	184	183	191	188	189	188	188	191	1,502
23	Fiscalía General de Cuentas	155	155	154	154	154	149	141	139	1,201
24	Defensoría del Pueblo	185	185	201	203	204	202	211	206	1,597
25	Tribunal Administrativo Tributario	115	114	120	118	121	119	117	114	938
	Asamblea de Representantes	1,307	1,307	3,017	1,795	1,803	1,757	0	3,457	14,443
Sector Descentralizado		125,915	127,714	129,616	131,031	132,236	134,495	137,263	135,873	1,054,143
Instituciones Descentralizadas		102,386	103,475	106,046	107,325	107,905	110,369	112,992	112,268	862,766
1	Autoridad del Tránsito y Transporte Terrestre	902	1,048	1,037	1,032	1,026	1,024	971	1,025	8,065
2	Autoridad Nacional de los Servicios Públicos	793	792	789	782	782	792	788	780	6,298
3	Caja de Seguro Social	64,788	64,350	65,965	66,771	66,092	67,837	68,046	68,162	532,011
4	Aut. de Protec. al Consumidor y Defensa de la Comp.	455	454	458	476	467	466	454	439	3,669
5	Sistema de Ahorro y Capitalización	51	54	54	53	48	52	40	46	398
6	Instituto para la Formación y Aprovechamiento de los Recursos Humanos	436	637	642	657	639	633	545	503	4,692
7	Instituto de Investigación Agropecuaria de Panamá	271	271	271	267	265	264	261	260	2,130
8	Instituto Nacional de Cultura	1,060	1,072	1,049	1,068	1,069	1,070	1,083	1,054	8,525
9	Instituto Panameño de Deportes	349	347	609	554	558	557	517	494	3,985
10	Instituto Nacional de Formación Profesional y Capacitación para el Desarrollo Humano	584	538	539	548	549	556	545	514	4,373
11	Instituto Técnico Superior Especializado 3/	-	-	-	-	-	92	137	139	368
12	Instituto Panameño de Rehabilitación Especial	2,994	3,025	3,030	3,077	3,493	3,444	3,388	3,362	25,813
13	Autoridad de Innovación Gubernamental	246	245	242	240	243	236	236	192	1,880
14	Instituto Panameño Autónomo Cooperativo	398	415	440	449	457	471	479	521	3,630
15	Autoridad de Turismo de Panamá	369	382	371	369	386	434	353	335	2,999
16	Instituto Conmemorativo Gorgas	565	545	552	547	546	545	564	553	4,417
17	Registro Público de Panamá	621	621	621	639	629	628	598	589	4,946
18	Universidad Autónoma de Chiriquí	3,512	3,659	3,798	3,752	4,060	4,103	4,502	4,222	31,608
19	Universidad de Panamá	13,335	13,605 (R)	13,487	13,554	14,185	14,082	15,563	15,609	113,420
20	Universidad Especializada de Las Américas	749	1,227	1,412	1,707	1,644	1,811	1,985	1,452	11,987
21	Universidad Tecnológica de Panamá	4,744	4,937	5,013	5,325	5,268	5,584	6,524	6,832	44,227
22	Universidad Marítima Internacional de Panamá	296	365	357	349	357	384	374	375	2,857
23	Sistema Estatal de Radio y Televisión	359	387	382	382	382	383	368	370	3,013
24	Autoridad Panameña de Seguridad de Alimentos	389	386	385	391	412	465	440	409	3,277
25	Dirección General de Contrataciones Públicas	168	172	172	169	167	164	160	129	1,301
26	Secretaría Nacional de Ciencia, Tecnología e Innovación	361	362	358	366	378	386	371	364	2,946
27	Autoridad de los Recursos Acuáticos	385	378	381	380	392	395	406	354	3,071
28	Tribunal de Contrataciones Públicas	106	106	103	105	103	106	105	97	831
29	Autoridad de la Micro, Pequeña y Mediana Empresa	247	243	239	243	238	229	183	218	1,840
30	Zona Franca del Barú	12	15	15	15	15	14	11	11	108
31	Secretaría Nacional de Discapacidad	283	287	281	277	277	280	273	260	2,218
32	Autoridad Nacional de Aduanas	1,152	1,150	1,552	1,349	1,354	1,438	1,352	1,307	10,654
33	Instituto Nacional de la Mujer	156	157	182	177	177	187	186	182	1,404
34	Secretaría Nal. de Niñez, Adolescencia y Familia	295	293	301	301	299	301	294	286	2,370
35	Autoridad Nacional de Administración de Tierras	767	762	772	755	751	761	729	666	5,963
36	Autoridad de Pasaporte de Panamá	119	119	118	120	120	120	95	96	907
37	Autoridad Nacional de Transparencia y Acceso a la Información	69	69	69	79	77	75	66	61	565

**Cuadro No.4 Sueldo Bruto Mensual y Acumulado de Funcionarios Permanentes y Eventuales en el Sector Público:
Enero - Agosto de 2019 (Conclusión)**

(En miles de B/.)

No.	ENTIDAD	ENERO	FEBRERO	MARZO	ABRIL	MAYO	JUNIO	JULIO	AGOSTO	Monto Acumulado
	Empresas Públicas	13,720	14,527	13,807	13,880	14,397	14,136	14,063	13,450	111,980
38	Autoridad Marítima de Panamá	1,753	1,742	1,742	1,731	1,730	1,716	1,656	1,604	13,674
39	Bingos Nacionales	29	29	29	28	29	28	29	29	230
40	Autoridad Aeronáutica Civil	1,492	1,476	1,481	1,477	1,479	1,484	1,472	1,446	11,807
41	Aeropuerto Internacional de Tocumen, S.A. 2/	2,196	2,246	2,033	2,040	2,203	2,062	2,074	1,878	16,732
42	Instituto de Acueductos y Alcantarillados Nacionales	1,475	1,709	1,676	1,665	1,657	1,671	1,715	1,667	13,235
43	Instituto de Mercadeo Agropecuario	674	733	698	707	758	718	690	696	5,674
44	Empresa de Transmisión Eléctrica, S.A.	1,024	923	897	956	1,033	988	1,203	1,013	8,037
45	Lotería Nacional de Beneficencia	1,491	1,503	1,493	1,488	1,613	1,672	1,525	1,439	12,224
46	Zona Libre de Colón	637	650	642	640	635	635	579	560	4,978
47	Empresa de Generación Eléctrica, S. A.	29	28	39	34	31	33	33	33	260
48	Agencia del Área Económica Especial Panamá Pacífico	144	423	144	133	136	136	115	147	1,378
49	Autoridad de Aseo Urbano y Domiciliario	1,901	2,192	2,067	2,054	2,036	2,034	1,988	1,982	16,254
50	Empresa Nacional de Autopistas, S.A.	62	60	57	57	128	72	66	65	567
51	Empresa Metro de Panamá, S.A.	813	813	809	870	929	887	918	891	6,930
	Intermediarios Financieros	9,809	9,712	9,763	9,826	9,934	9,990	10,208	10,155	79,397
52	Superintendencia de Bancos	819	817	818	817	815	854	858	853	6,651
53	Banco de Desarrollo Agropecuario	838	833	862	853	887	900	894	919	6,986
54	Banco Hipotecario Nacional	123	144	128	134	134	137	113	105	1,018
55	Banco Nacional de Panamá	4,782	4,672	4,690	4,702	4,709	4,712	4,892	4,850	38,009
56	Caja de Ahorros	2,581	2,581	2,598	2,670	2,729	2,725	2,808	2,780	21,472
57	Superintendencia del Mercado de Valores	262	259	259	259	260	258	249	250	2,056
58	Instituto de Seguro Agropecuario	274	277	262	264	273	270	262	266	2,168
59	Superintendencia de Seguros	130	129	126	127	127	134	132	132	1,037

1/ Creado mediante Ley 8 de 25 de marzo de 2015; reemplaza a la Autoridad Nacional del Ambiente.

2/ La Sociedad Anónima Aeropuerto Internacional de Tocumen es responsable de la administración de cinco aeropuertos internacionales: Enrique Jiménez (Colón), Enrique Malek (Chiriquí), Scarlett Martínez (Coclé), Panamá Pacífico (Panamá Oeste) y Tocumen (Panamá).

3/ Se crea el Instituto Técnico Superior Especializado - Ley 71 de 8 de noviembre de 2017.

(R) Cifra Revisada

**Cuadro No.5 Número de Funcionarios Permanentes y Eventuales en el Sector Público
Enero - Agosto de 2018**

No.	ENTIDAD	ENERO (R)	FEBRERO	MARZO	ABRIL	MAYO	JUNIO	JULIO	AGOSTO	Promedio Mensual
	TOTAL SECTOR PÚBLICO	220,698	228,112	228,349	229,833	231,741	234,205	234,436	235,363	230,342
	Gobierno Central	140,799	145,585	146,125	147,619	148,256	149,578	150,125	151,098	147,398
1	Asamblea Nacional	1,878	2,002	2,038	2,080	2,100	2,100	2,096	2,202	2,062
2	Contraloría General de la República	3,818	3,833	3,832	3,844	3,857	3,860	3,855	3,877	3,847
3	Ministerio de la Presidencia	2,258	2,289	2,376	2,375	2,377	2,385	2,171	2,371	2,325
	Servicio de Protección Institucional (SPI)	1,883	1,877	1,879	1,887	1,882	1,873	2,079	1,877	1,905
4	Ministerio de Gobierno	3,752	3,884	3,939	3,924	3,943	3,932	3,900	3,825	3,887
5	Ministerio de Seguridad Pública	29,521	29,345	29,299	29,226	29,170	29,490	29,650	29,905	29,451
6	Ministerio de Relaciones Exteriores	638	640	635	631	635	643	635	650	638
7	Ministerio de Educación	51,354	54,985	55,197	56,516	56,915	57,684	58,074	58,426	56,144
8	Ministerio de Comercio e Industrias	928	942	937	939	936	934	934	938	936
9	Ministerio de Obras Públicas	2,199	2,386	2,399	2,406	2,404	2,394	2,387	2,398	2,372
10	Ministerio de Desarrollo Agropecuario	2,463	2,680	2,853	2,858	2,851	2,851	2,711	2,829	2,762
11	Ministerio de Salud	16,494	16,749	16,722	16,702	16,873	16,917	17,016	17,086	16,820
12	Ministerio de Trabajo y Desarrollo Laboral	1,213	1,264	1,269	1,237	1,274	1,280	1,236	1,284	1,257
13	Ministerio de Vivienda y Ordenamiento Territorial	883	882	882	885	882	875	872	867	879
14	Ministerio de Economía y Finanzas	3,022	3,040	2,958	3,136	3,147	3,123	3,095	3,077	3,075
15	Ministerio de Desarrollo Social	1,576	1,607	1,603	1,592	1,585	1,589	1,637	1,644	1,604
16	Ministerio de Ambiente 1/	1,437	1,519	1,514	1,511	1,508	1,511	1,508	1,497	1,501
17	Órgano Judicial	5,328	5,326	5,344	5,366	5,344	5,375	5,393	5,403	5,360
18	Procuraduría General de la Nación	5,464	5,462	5,503	5,565	5,558	5,619	5,620	5,629	5,553
19	Tribunal Electoral	2,682	2,801	2,846	2,841	2,911	3,028	3,136	3,198	2,930
20	Procuraduría de la Administración	201	201	203	201	204	204	203	203	203
21	Fiscalía General Electoral	165	229	250	254	258	267	267	267	245
22	Tribunal de Cuentas	108	107	107	106	109	109	110	110	108
23	Fiscalía General de Cuentas	94	94	95	94	94	95	98	97	95
24	Defensoría del Pueblo	177	177	177	173	172	171	167	167	173
25	Tribunal Administrativo Tributario	69	71	70	70	69	70	71	69	70
	Asamblea de Representantes	1,194	1,193	1,198	1,200	1,198	1,199	1,204	1,202	1,199
	Sector Descentralizado	79,899	82,527	82,224	82,214	83,485	84,627	84,311	84,265	82,944
	Instituciones Descentralizadas	58,875	60,943	60,713	60,709	61,838	62,863	62,577	62,444	61,370
1	Autoridad del Tránsito y Transporte Terrestre	756	858	958	1,030	1,211	1,231	1,233	1,246	1,065
2	Autoridad Nacional de los Servicios Públicos	447	445	445	445	452	464	476	479	457
3	Caja de Seguro Social	31,009	31,887	31,056	31,077	31,353	31,399	30,623	31,240	31,206
4	Aut. de Protección al Consumidor y Defensa de la Competencia	495	486	486	488	494	494	495	500	492
5	Sistema de Ahorro y Capitalización	27	27	31	31	32	31	32	33	31
6	Instituto para la Formación y Aprovechamiento de los Recursos Humanos	759	788	783	798	806	813	812	809	796
7	Instituto de Investigación Agropecuaria de Panamá	507	506	506	504	509	507	505	509	507
8	Instituto Nacional de Cultura	979	980	986	1,006	1,033	1,032	1,027	1,034	1,010
9	Instituto Panameño de Deportes	408	529	678	686	688	681	692	695	632
10	Instituto Nacional de Formación Profesional y Capacitación para el Desarrollo Humano	613	622	624	623	630	623	632	635	625
11	Instituto Panameño de Habitación Especial	1,891	1,891	1,893	1,912	1,945	2,037	2,078	2,079	1,966
12	Autoridad de Innovación Gubernamental	120	129	128	128	127	126	127	127	127
13	Instituto Panameño Autónomo Cooperativo	428	431	451	460	468	472	469	459	455
14	Autoridad de Turismo de Panamá	252	325	339	342	350	351	350	350	332
15	Instituto Conmemorativo Gorgas	326	334	332	338	342	341	345	350	339
16	Registro Público de Panamá	712	708	706	705	701	705	710	703	706
17	Universidad Autónoma de Chiriquí	1,864	2,145	2,109	2,112	2,144	2,225	2,174	2,110	2,110
18	Universidad de Panamá	9,186	9,121	9,134	9,003	8,927	8,957	8,957	9,025	9,039
19	Universidad Especializada de Las Américas	770	1,032	1,049	937	1,489	1,852	2,006	1,889	1,378
20	Universidad Tecnológica de Panamá	2,645	3,002	3,099	3,174	3,158	3,527	3,797	3,134	3,192
21	Universidad Marítima Internacional de Panamá	203	219	217	213	215	229	231	229	220
22	Sistema Estatal de Radio y Televisión	345	343	345	350	351	350	344	341	346
23	Autoridad Panameña de Seguridad de Alimentos	317	315	315	313	315	317	320	317	316
24	Dirección General de Contrataciones Públicas	97	101	101	98	101	102	111	111	103
25	Secretaría Nacional de Ciencia, Tecnología e Innovación	153	171	172	174	176	178	178	183	173
26	Autoridad de los Recursos Acuáticos	376	375	372	371	374	375	374	378	374
27	Tribunal de Contrataciones Públicas	51	53	60	56	57	60	60	60	57
28	Autoridad de la Micro, Pequeña y Mediana Empresa	197	196	194	195	197	199	201	200	197
29	Zona Franca del Barú	14	18	20	20	20	18	18	18	18
30	Secretaría Nacional de Discapacidad	232	230	240	236	237	234	233	236	235
31	Autoridad Nacional de Aduanas	1,346	1,337	1,545	1,556	1,589	1,581	1,582	1,582	1,515
32	Instituto Nacional de la Mujer	140	137	137	134	139	141	150	150	141
33	Secretaría Nacional de Niñez, Adolescencia y Familia	241	240	237	232	239	242	247	246	241
34	Autoridad Nacional de Administración de Tierras	812	806	807	806	813	815	825	824	814
35	Autoridad de Pasaportes de Panamá	111	111	113	114	114	112	119	119	114
36	Autoridad de Transparencia y Acceso a la Información	46	45	45	42	42	42	44	44	44

**Cuadro No.5 Número de Funcionarios Permanentes y Eventuales en el Sector Público
Enero - Agosto de 2018 (Conclusión)**

No.	ENTIDAD	ENERO (R)	FEBRERO	MARZO	ABRIL	MAYO	JUNIO	JULIO	AGOSTO	Promedio Mensual
	Empresas Públicas	13,976	14,173	14,321	14,277	14,421	14,550	14,447	14,500	14,333
37	Autoridad Marítima de Panamá	1,569	1,550	1,538	1,532	1,537	1,534	1,538	1,557	1,544
38	Bingos Nacionales	45	44	45	44	44	44	44	43	44
39	Autoridad Aeronáutica Civil	947	821	946	939	934	945	967	984	935
40	Aeropuerto Internacional de Tocumen, S.A. 2/	1,653	1,645	1,638	1,650	1,668	1,625	1,619	1,598	1,637
41	Instituto de Acueductos y Alcantarillados Nacionales	2,939	3,139	3,126	3,081	3,037	3,085	3,081	3,086	3,072
42	Instituto de Mercadeo Agropecuario	754 (R)	757	766	784	834	852	857	852	807
43	Empresa de Transmisión Eléctrica, S.A.	476	486	488	485	498	491	495	494	489
44	Lotería Nacional de Beneficencia	1,888	1,875	1,865	1,864	1,867	1,859	1,853	1,858	1,866
45	Zona Libre de Colón	705	676	683	689	702	720	730	725	704
46	Empresa de Generación Eléctrica, S. A.	17	15	14	15	15	14	14	14	15
47	Agencia del Área Económica Especial Panamá Pacífico	93	92	96	97	101	98	97	100	97
48	Autoridad de Aseo Urbano y Domiciliario	2,505	2,677	2,704	2,680	2,743	2,851	2,719	2,743	2,703
49	Empresa Nacional de Autopistas, S.A.	15	18	21	19	21	21	21	20	20
50	Empresa Metro de Panamá, S.A.	370	378	391	398	420	411	412	426	401
	Intermediarios Financieros	7,048	7,411	7,190	7,228	7,226	7,214	7,287	7,321	7,241
51	Superintendencia de Bancos	456	449	449	449	447	445	447	455	450
52	Banco de Desarrollo Agropecuario	744	770	774	769	768	765	766	770	766
53	Banco Hipotecario Nacional	295	308	305	304	300	307	305	305	304
54	Banco Nacional de Panamá	3,295	3,288	3,291	3,318	3,345	3,381	3,409	3,429	3,345
55	Caja de Ahorros	1,798	1,829	1,836	1,847	1,878	1,833	1,860	1,856	1,842
56	Superintendencia del Mercado de Valores	125	131	131	130	131	129	130	130	130
57	Instituto de Seguro Agropecuario	268	565	332	338	283	279	287	294	331
58	Superintendencia de Seguros	67	71	72	73	74	75	83	82	75

1/ Creado mediante Ley 8 de 25 de marzo de 2015; reemplaza a la Autoridad Nacional del Ambiente.

2/ La Sociedad Anónima Aeropuerto Internacional de Tocumen es responsable de la administración de cinco aeropuertos internacionales: Enrique Jimenez (Colón), Enrique Malek (Chiriquí), Scarlett Martínez (Coclé), Panamá Pacífico (Panamá Oeste) y Tocumen (Panamá).

(R) Cifra Revisada

Cuadro No.6 Sueldo Bruto Mensual y Acumulado de Funcionarios Permanentes y Eventuales en el Sector Público:

Enero - Agosto de 2018

(En miles de B/.)

No.	ENTIDAD	ENERO	FEBRERO	MARZO	ABRIL	MAYO	JUNIO	JULIO	AGOSTO	Monto Acumulado
TOTAL SECTOR PÚBLICO		299,000	312,764	320,961	328,385	320,789	333,301	329,095	335,316	2,579,611
Gobierno Central		191,033	193,012	195,469	203,360	200,174	203,614	203,174	206,963	1,596,799
1	Asamblea Nacional	2,731	2,806	2,857	3,032	3,100	2,985	2,995	3,213	23,719
2	Contraloría General de la República	5,191	5,052	5,797	5,294	5,468	5,356	5,382	5,435	42,975
3	Ministerio de Presidencia	2,515	2,566	2,690	2,656	2,687	2,707	2,568	2,693	21,082
	Servicio de Protección Institucional (SPI)	2,143	2,130	2,144	2,152	2,144	2,132	2,286	2,168	17,299
4	Ministerio de Gobierno	3,418	3,507	3,622	3,558	3,586	3,558	3,532	3,447	28,228
5	Ministerio de Seguridad Pública	34,417	33,931	33,861	33,835	33,796	35,026	34,664	35,232	274,762
6	Ministerio de Relaciones Exteriores	890	847	845	845	848	877	848	891	6,891
7	Ministerio de Educación	75,259	77,787	78,732	82,296	81,670	83,866	83,501	83,745	646,856
8	Ministerio de Comercio e Industrias	1,065	993	1,001	1,001	995	996	996	1,006	8,053
9	Ministerio de Obras Públicas	1,701	1,853	1,883	1,899	1,883	1,876	1,874	1,888	14,857
10	Ministerio de Desarrollo Agropecuario	3,223	3,303	3,474	3,472	3,481	3,460	3,396	3,526	27,335
11	Ministerio de Salud	29,067	29,017	29,057	33,412	30,535	30,301	30,504	33,122	245,015
12	Ministerio de Trabajo y Desarrollo Laboral	1,364	1,333	1,344	1,322	1,352	1,356	1,315	1,374	10,750
13	Ministerio de Vivienda y Ordenamiento Territorial	818	818	818	834	827	819	813	808	6,555
14	Ministerio de Economía y Finanzas	4,280	3,897	3,781	4,036	3,976	4,048	3,963	3,954	31,935
15	Ministerio de Desarrollo Social	1,392	1,392	1,401	1,421	1,392	1,402	1,505	1,474	11,379
16	Ministerio de Ambiente 1/	1,649	1,708	1,710	1,712	1,719	1,751	1,747	1,742	13,738
17	Órgano Judicial	7,964	7,933	7,983	8,035	8,039	8,072	8,131	8,142	64,299
18	Procuraduría General de la Nación	6,990	6,992	7,168	7,278	7,265	7,413	7,404	7,407	57,917
19	Tribunal Electoral	2,500	2,640	2,732	2,718	2,854	2,921	3,101	3,055	22,521
20	Procuraduría de la Administración	318	315	319	315	320	320	320	319	2,546
21	Fiscalía General Electoral	222	276	321	315	317	353	344	348	2,496
22	Tribunal de Cuentas	181	180	181	181	183	185	186	185	1,462
23	Fiscalía General de Cuentas	134	136	138	138	141	140	149	146	1,122
24	Defensoría del Pueblo	189	191	191	185	186	184	176	177	1,479
25	Tribunal Administrativo Tributario	103	104	104	103	104	104	108	107	837
	Asamblea de Representantes	1,319	1,305	1,315	1,315	1,306	1,406	1,366	1,359	10,691
Sector Descentralizado		107,967	119,752	125,492	125,025	120,615	129,687	125,921	128,353	982,812
Instituciones Descentralizadas		86,199	97,858	102,380	102,599	98,087	107,020	102,816	104,969	801,928
1	Autoridad del Tránsito y Transporte Terrestre	630	692	833	996	1,422	1,057	997	1,003	7,630
2	Autoridad Nacional de los Servicios Públicos	683	685	707	721	740	759	799	786	5,880
3	Caja de Seguro Social	50,049	61,264	63,770	63,994	58,743	66,215	62,145	64,673	490,853
4	Aut. de Protec. al Consumidor y Defensa de la Comp.	461	452	452	461	475	465	477	482	3,725
5	Sistema de Ahorro y Capitalización	44	46	49	48	49	47	51	51	385
6	Instituto para la Formación y Aprovechamiento de los Recursos Humanos	706	644	643	675	658	663	660	664	5,313
7	Instituto de Investigación Agropecuaria de Panamá	273	272	271	277	276	275	273	277	2,194
8	Instituto Nacional de Cultura	1,028	1,030	1,047	1,156	1,149	1,117	1,111	1,123	8,761
9	Instituto Panameño de Deportes	331	441	792	572	574	559	587	581	4,437
10	Instituto Nacional de Formación Profesional y Capacitación para el Desarrollo Humano	565	530	532	533	559	543	551	559	4,372
11	Instituto Panameño de Habilitación Especial	2,908	2,895	2,896	2,963	3,032	3,383	3,301	3,296	24,674
12	Autoridad de Innovación Gubernamental	234	252	251	251	249	248	249	250	1,984
13	Instituto Panameño Autónomo Cooperativo	426	432	460	486	499	522	517	499	3,841
14	Autoridad de Turismo de Panamá	295	435	373	372	420	373	382	405	3,055
15	Instituto Conmemorativo Gorgas	487	480	497	514	526	529	539	540	4,112
16	Registro Público de Panamá	654	643	646	643	640	652	656	647	5,181
17	Universidad Autónoma de Chiriquí	3,222	3,541	3,608	3,519	3,551	3,824	3,702	3,749	28,716
18	Universidad de Panamá	12,637	12,016	12,874	12,607	12,509	12,534	12,719	13,021	100,917
19	Universidad Especializada de Las Américas	919	1,173	1,189	1,214	1,452	1,672	1,825	1,771	11,215
20	Universidad Tecnológica de Panamá	4,584	4,846	5,038	5,268	5,122	6,108	5,770	5,081	41,817
21	Universidad Marítima Internacional de Panamá	335	331	329	321	326	370	340	334	2,686
22	Sistema Estatal de Radio y Televisión	379	366	369	395	396	395	388	390	3,078
23	Autoridad Panameña de Seguridad de Alimentos	378	376	376	376	377	387	383	379	3,032
24	Dirección General de Contrataciones Públicas	145	150	151	146	153	155	171	170	1,241
25	Secretaría Nacional de Ciencia, Tecnología e Innovación	303	342	347	354	358	362	361	369	2,796
26	Autoridad de los Recursos Acuáticos	397	400	396	396	400	402	399	407	3,197
27	Tribunal de Contrataciones Públicas	81	88	104	96	99	101	104	103	776
28	Autoridad de la Micro, Pequeña y Mediana Empresa	235	234	232	237	243	246	244	245	1,916
29	Zona Franca del Barú	12	15	15	15	15	15	14	14	115
30	Secretaría Nacional de Discapacidad	265	263	283	286	293	278	280	288	2,236
31	Autoridad Nacional de Aduanas	1,160	1,152	1,474	1,334	1,361	1,349	1,361	1,354	10,545
32	Instituto Nacional de la Mujer	154	152	152	148	156	155	170	173	1,260
33	Secretaría Nal. de Niñez, Adolescencia y Familia	263	265	260	258	296	295	297	304	2,238
34	Autoridad Nacional de Administración de Tierras	774	773	775	782	782	782	796	789	6,253
35	Autoridad de Pasaporte de Panamá	110	110	117	119	119	117	121	121	934
36	Autoridad Nacional de Transparencia y Acceso a la Información	72	72	72	66	68	66	76	71	563

**Cuadro No.6 Sueldo Bruto Mensual y Acumulado de Funcionarios Permanentes y Eventuales en el Sector Público:
Enero - Agosto de 2018 (Conclusión)
(En miles de B/.)**

No.	ENTIDAD	ENERO	FEBRERO	MARZO	ABRIL	MAYO	JUNIO	JULIO	AGOSTO	Monto Acumulado
	Empresas Públicas	12,756	12,790	14,024	13,287	13,301	13,300	13,496	13,722	106,676
37	Autoridad Marítima de Panamá	1,783	1,758	1,748	1,750	1,761	1,778	1,784	1,807	14,169
38	Bingos Nacionales	32	32	32	29	29	30	30	29	243
39	Autoridad Aeronáutica Civil	1,447	1,104	1,442	1,429	1,423	1,439	1,518	1,526	11,328
40	Aeropuerto Internacional de Tocumen, S.A. 2/	1,965	1,994	2,934	2,037	2,095	2,096	2,091	2,253	17,465
41	Instituto de Acueductos y Alcantarillados Nacionales	1,337	1,408	1,395	1,389	1,371	1,415	1,415	1,420	11,150
42	Instituto de Mercadeo Agropecuario	599	622	637	659	682	696	698	699	5,292
43	Empresa de Transmisión Eléctrica, S.A.	870	896	946	978	958	916	948	966	7,478
44	Lotería Nacional de Beneficencia	1,508	1,508	1,495	1,524	1,502	1,493	1,502	1,519	12,051
45	Zona Libre de Colón	602	614	632	603	616	624	639	627	4,957
46	Empresa de Generación Eléctrica, S. A.	30	34	32	33	34	42	33	33	271
47	Agencia del Área Económica Especial Panamá Pacífico	144	155	147	152	151	150	148	151	1,198
48	Autoridad de Aseo Urbano y Domiciliario	1,787	2,050	1,940	1,925	1,947	1,936	1,974	1,971	15,530
49	Empresa Nacional de Autopistas, S.A.	44	66	59	56	61	56	56	55	453
50	Empresa Metro de Panamá, S.A.	608	549	585	723	671	629	660	666	5,091
	Intermediarios Financieros	9,012	9,104	9,088	9,139	9,227	9,367	9,609	9,662	74,208
51	Superintendencia de Bancos	773	765	761	763	759	758	782	792	6,153
52	Banco de Desarrollo Agropecuario	807	838	840	897	859	851	870	875	6,837
53	Banco Hipotecario Nacional	129	146	138	140	137	140	140	141	1,111
54	Banco Nacional de Panamá	4,386	4,325	4,318	4,354	4,387	4,435	4,595	4,621	35,421
55	Caja de Ahorros	2,346	2,363	2,371	2,356	2,452	2,539	2,527	2,525	19,479
56	Superintendencia del Mercado de Valores	247	281	262	265	263	259	263	266	2,106
57	Instituto de Seguro Agropecuario	216	271	282	242	248	260	293	306	2,118
58	Superintendencia de Seguros	108	115	116	122	122	125	139	136	983

1/ Creado mediante Ley 8 de 25 de marzo de 2015; reemplaza a la Autoridad Nacional del Ambiente.

2/ La Sociedad Anónima Aeropuerto Internacional de Tocumen es responsable de la administración de cinco aeropuertos internacionales: Enrique Jiménez (Colón), Enrique Malek (Chiriquí), Scarlett Martínez (Coclé), Panamá Pacífico (Panamá Oeste) y Tocumen (Panamá).

Cuadro No. 7 SUELDO BRUTO MENSUAL Y NÚMERO DE FUNCIONARIOS, PERMANENTES Y EVENTUALES, EN EL SECTOR PÚBLICO:
AGOSTO DE 2019

No.	ENTIDAD	PERMANENTES				EVENTUALES				TOTALES			
		SUELDO BRUTO, 1/ (en miles de B.)	FUNCIONARIOS (2)	SUELDO PROMEDIO (en Balboas) (3)=(1)/(2)*1000	SUELDO BRUTO (en miles de B.) (4)	FUNCIONARIOS (5)	SUELDO PROMEDIO (en Balboas) (6)=(4)/(5)*1000	SUELDO BRUTO (en miles de B.) (7)=(1+4)	FUNCIONARIOS (8)=(2+5)	SUELDO PROMEDIO (en Balboas) (9)=(7)/(8)*1000			
	Gobierno Central	206,142	141,609	1,456	10,000	10,833	923	216,142	162,442	1,418			
1	Asamblea Nacional	3,108	2,070	1,501	1,122	575	1,951	4,230	2,645	1,569			
2	Contraloría General de la República	5,026	3,502	1,435	412	420	981	5,438	3,922	1,367			
3	Ministerio de la Presidencia	2,398	1,594	1,504	-	-	-	2,398	1,594	1,504			
4	Servicio de Protección Institucional (SPI)	2,575	1,957	1,316	-	-	-	2,575	1,957	1,316			
5	Ministerio de Gobierno	3,059	3,507	884	146	132	1,106	3,245	3,639	892			
6	Ministerio de Seguridad Pública	37,694	29,627	1,272	549	43	2,279	38,243	30,099	1,272			
7	Ministerio de Relaciones Exteriores	784	577	1,359	98	43	2,279	882	620	1,423			
8	Ministerio de Educación	81,801	54,443	1,503	4,068	5,680	716	85,869	60,123	1,428			
9	Ministerio de Comercio e Industrias	761	702	1,084	218	184	1,185	979	886	1,105			
10	Ministerio de Obras Públicas	1,698	2,148	791	152	191	796	1,850	2,339	791			
11	Ministerio de Desarrollo Agropecuario	3,608	2,287	1,578	406	374	1,086	4,014	2,661	1,508			
12	Ministerio de Salud	31,444	16,113	1,951	1,000	1,102	907	32,444	17,215	1,885			
13	Ministerio de Vivienda y Ordenamiento Territorial	893	855	1,044	377	342	1,102	1,270	1,197	1,061			
14	Ministerio de Economía y Finanzas	767	833	921	6	5	1,200	773	838	922			
15	Ministerio de Ambiente	3,226	2,420	1,333	817	756	1,081	4,043	3,176	1,273			
16	Ministerio de Desarrollo Social	1,393	1,588	877	-	-	-	1,393	1,588	877			
17	Órgano Judicial	1,726	1,469	1,175	-	-	-	1,726	1,469	1,175			
18	Procuraduría General de la Nación	8,364	5,466	1,530	27	21	1,286	8,391	5,487	1,529			
19	Tribunal Electoral	7,903	5,684	1,390	-	-	-	7,903	5,684	1,390			
20	Escuela Superior de Administración	3,236	3,022	1,071	450	441	1,020	3,686	3,523	1,064			
21	Tribunal General de Justicia	1,171	1,135	1,051	-	-	-	1,171	1,135	1,051			
22	Tribunal de Cuentas	201	135	1,489	143	90	1,578	343	215	1,624			
23	Fiscalía General de Cuentas	188	109	1,725	3	2	1,500	191	111	1,721			
24	Defensoría del Pueblo	139	91	1,527	-	-	-	139	91	1,527			
25	Tribunal Administrativo Tributario	206	186	1,108	-	-	-	206	186	1,108			
26	Representantes de Corregimientos	112	72	1,556	2	1	2,000	114	73	1,562			
		3,455	942	3,668	2	1	2,000	3,457	943	3,666			
	Sector Descentralizado	125,091	73,907	1,693	10,782	10,510	1,026	136,873	84,417	1,610			
	Instituciones Descentralizadas	102,521	53,788	1,906	9,747	8,985	1,085	112,268	62,773	1,788			
1	Autoridad del Tránsito y Transporte Terrestre	863	1,023	844	162	247	656	1,025	1,270	807			
2	Autoridad Nacional de los Servicios Públicos	780	477	1,635	-	-	-	780	477	1,635			
3	Caja de Seguro Social	66,385	30,720	2,161	1,777	1,056	1,683	68,162	31,776	2,145			
4	Autoridad de Protección al Consumidor y Defensa de la Competencia	421	464	907	16	17	1,089	439	461	913			
5	Sistema de Ahorro y Capitalización	36	482	1,536	10	16	1,280	46	80	1,533			
6	Instituto para la Formación y Aprovechamiento de los Recursos Humanos	324	169	520	169	248	500	493	713	509			
7	Instituto Nacional de Agropecuaria de Panamá	263	487	520	21	31	677	265	500	1,054			
8	Instituto Nacional de Cultura	1,033	989	1,066	21	31	1,066	1,054	1,000	1,054			
9	Instituto Panameño de Deportes	313	398	786	181	244	742	484	642	769			
10	Instituto Nacional de Formación Profesional y Capacitación para el Desarrollo Humano	414	489	847	100	125	800	514	614	837			
11	Instituto Técnico Superior Especializado	139	72	1,931	191	154	1,240	191	72	1,931			
12	Instituto Panameño de Habilitación Especial	3,171	1,926	1,646	-	-	-	3,171	1,926	1,646			
13	Autoridad Nacional para la Innovación Gubernamental	192	104	1,846	-	-	-	192	104	1,846			
14	Instituto Panameño Autónomo Cooperativo	413	389	1,062	108	91	1,187	521	480	1,085			
15	Autoridad de Turismo de Panamá	332	322	1,031	3	3	1,000	335	325	1,031			
16	Instituto Comemorativo Gorgas de Estudios de la Salud	504	297	1,697	49	62	790	553	359	1,540			
17	Registro Público de Panamá	580	648	895	9	5	1,800	589	653	902			
18	Universidad Autónoma de Chiriquí	3,941	1,701	2,317	281	303	927	4,222	2,004	2,107			
19	Universidad Autónoma de Panamá	10,699	5,074	2,109	4,910	4,647	1,057	15,609	9,721	1,606			
20	Universidad Especializada de Las Américas	826	545	1,516	626	613	1,021	1,452	1,158	1,254			
21	Universidad Tecnológica de Panamá	6,085	2,850	2,135	747	698	1,070	6,832	3,548	1,500			
22	Universidad Marítima Internacional de Panamá	290	179	1,620	85	71	1,197	370	250	1,500			
23	Sistema Estatal de Radio y Televisión	348	314	1,108	22	19	1,158	370	333	1,111			
24	Autoridad Panameña de Seguridad de Alimentos	409	302	1,354	-	-	-	409	302	1,354			
25	Dirección General de Contrataciones Públicas	129	86	1,500	-	-	-	129	86	1,500			
26	Secretaría Nacional de Ciencia, Tecnología e Innovación	364	187	1,947	-	-	-	364	187	1,947			
27	Autoridad de los Recursos Acuáticos	347	338	1,027	7	7	1,000	354	345	1,026			
28	Tribunal Administrativo de Contrataciones Públicas	97	56	1,732	-	-	-	97	56	1,732			
29	Autoridad de la Micro, Pequeña y Mediana Empresa	216	169	1,290	-	-	-	216	169	1,290			
30	Zona Franca del Barú	11	11	1,466	-	-	-	11	11	1,466			
31	Secretaría Nacional de Discapacidad	266	223	1,161	-	-	-	266	223	1,161			
32	Secretaría Nacional de Asuntos	841	1,278	1,466	232	290	800	1,307	1,568	1,166			
33	Instituto Nacional de la Mujer	153	132	1,159	29	30	967	182	162	1,123			
34	Secretaría Nacional de Niñez, Adolescencia y Familia	283	227	1,247	3	2	1,500	286	229	1,249			
35	Autoridad Nacional de Administración de Tierras	666	697	956	-	-	-	666	697	956			
36	Autoridad de Pasaportes de Panamá	96	102	941	-	-	-	96	102	941			
37	Autoridad Nacional de Transparencia y Acceso a la Información	61	41	1,488	-	-	-	61	41	1,488			

Cuadro No.7 SUELDO BRUTO MENSUAL Y NÚMERO DE FUNCIONARIOS, PERMANENTES Y EVENTUALES, EN EL SECTOR PÚBLICO:
AGOSTO DE 2019 (Conclusión)

No.	ENTIDAD	PERMANENTES					EVENTUALES ^{2/}					TOTALES		
		SUELDO BRUTO ^{1/} (en miles de B./)	FUNCIONARIOS (2)	SUELDO PROMEDIO (en Balboas) (3)=(1)/(2)*1000	SUELDO BRUTO (en miles de B./) (4)	FUNCIONARIOS (5)	SUELDO PROMEDIO (en Balboas) (6)=(4)/(5)*1000	SUELDO BRUTO (en miles de B./) (7)=(1+4)	FUNCIONARIOS (8)=(2+5)	SUELDO PROMEDIO (en Balboas) (9)=(7)/(8)*1000				
	Empresas Públicas	12,625	12,966	974	825	1,288	656	13,450	14,224	946				
38	Autoridad Marítima de Panamá	1,604	1,472	1,090	-	-	-	1,604	1,472	1,090				
39	Brigros Nacionales	29	39	744	-	-	-	29	39	744				
40	Autoridad Aeronáutica Civil	1,446	950	1,522	-	-	-	1,446	950	1,522				
41	Aeropuerto Internacional de Tocumen, S.A. ^{4/}	1,878	1,469	1,278	-	-	-	1,878	1,469	1,278				
42	Instituto de Acuicultura y Alcantarillados Nacionales	1,514	2,836	534	153	333	459	1,667	3,169	526				
43	Instituto de Mercado Agropecuario	258	227	1,137	438	598	732	666	825	844				
44	Empresa de Transmisión Eléctrica, S.A.	1,013	485	2,089	-	-	-	1,013	485	2,089				
45	Lotería Nacional de Beneficencia	1,433	1,703	841	6	6	1,000	1,439	1,709	842				
46	Zona Libre de Colón	497	607	819	63	67	940	560	674	831				
47	Empresa de Generación Eléctrica, S. A.	33	12	2,750	-	-	-	33	12	2,750				
48	Agencia del Área Económica Especial Panamá Pacífico	147	68	2,162	-	-	-	147	68	2,162				
49	Autoridad de Aseo Urbano y Domiciliario	1,822	2,425	751	160	252	635	1,962	2,677	740				
50	Empresa Nacional de Autopistas, S.A.	65	24	2,708	-	-	-	65	24	2,708				
51	Empresa Metro de Panamá, S.A.	886	649	1,365	5	2	2,500	891	651	1,369				
	Intermediarios Financieros	9,945	7,153	1,390	210	287	787	10,155	7,420	1,369				
52	Superintendencia de Bancos	853	480	1,777	-	-	-	853	480	1,777				
53	Banco de Desarrollo Agropecuario	831	641	1,296	88	113	779	919	754	1,219				
54	Banco Hipotecario Nacional	100	254	394	5	8	625	105	262	401				
55	Banco Nacional de Panamá	4,845	3,520	1,376	5	6	833	4,850	3,526	1,375				
56	Caja de Ahorros	2,750	1,890	1,455	30	40	750	2,780	1,930	1,440				
57	Superintendencia del Mercado de Valores	250	124	2,016	-	-	-	250	124	2,016				
58	Instituto de Seguro Agropecuario	184	164	1,122	82	100	820	266	264	1,008				
59	Superintendencia de Seguros y Reaseguros	132	80	1,650	-	-	-	132	80	1,650				
	Total del Sector Público	331,233	215,516	1,537	20,782	21,343	974	352,015	236,859	1,486				

^{1/} No se incluye pago correspondiente a vigencias expiradas.

^{2/} Incluye empleados transitorios y contingentes.

^{3/} Creado mediante Ley 8 de 25 de marzo de 2015, rempazada a la Autoridad Nacional del Ambiente.

^{4/} La Sociedad Anónima Aeropuerto Internacional de Tocumen es responsable de la administración de cinco aeropuertos internacionales: Enrique Jiménez (Colón), Scarlett Martínez (Coclé), Panamá Pacífico (Panamá Oeste) y Tocumen (Panamá).

^{5/} Se crea el Instituto Técnico Superior Especializado - Ley 71 de 6 de noviembre de 2017.

^{a/} Incluye pago por B/2,356 a 112 observadores meteorológicos.

(-) Cantidad nula o cero.

(.) Dato no aplicable

Cuadro No.8 DIFERENCIAS EN EL SUELDO BRUTO MENSUAL Y NÚMERO DE FUNCIONARIOS, PERMANENTES Y EVENTUALES, EN EL SECTOR PÚBLICO:
AGOSTO - JULIO DE 2019

No	ENTIDAD	TOTALES DE AGOSTO 2019			TOTALES DE JULIO 2019			DIFERENCIAS TOTALES			DIFERENCIAS EVENTUALES			DIFERENCIAS PERMANENTES		
		SUELDO BRUTO en miles de B./	FUNCIONARIOS	FUNCIONARIOS	SUELDO BRUTO en miles de B./	FUNCIONARIOS	FUNCIONARIOS	SUELDO BRUTO en miles de B./	FUNCIONARIOS	FUNCIONARIOS	SUELDO BRUTO (en miles de B./)	FUNCIONARIOS	FUNCIONARIOS	SUELDO BRUTO (en miles de B./)	FUNCIONARIOS	FUNCIONARIOS
	Gobierno Central	216,142	152,442	212,318	152,999	3,824	1,306	-557	527	2,518	-1,084					
1	Asamblea Nacional	4,230	2,645	3,387	2,339	843	910	306	365	-67	-59					
2	Contraloría General de la República	5,462	3,922	3,922	3,922	1,462	1,462	-	7	729	-12					
3	Ministerio de Presidencia	2,575	1,957	2,568	1,957	-49	5	-1,906	-	-49	-1,906					
4	Ministerio de Justicia e Institucional (SPI)	3,245	3,639	3,422	3,927	-177	-181	181	-176	4	-5					
5	Ministerio de Gobierno	38,243	30,099	38,150	30,137	93	56	38	28	37	-66					
6	Ministerio de Seguridad Pública	882	620	768	577	114	43	71	42	17	-19					
7	Ministerio de Relaciones Exteriores	85,869	60,123	86,352	60,127	-483	9	-4	15	-492	-2					
8	Ministerio de Comercio e Industrias	979	886	955	910	45	28	4	3	35	8					
9	Ministerio de Obras Públicas	1,850	2,339	1,805	2,330	45	10	9	1	35	8					
10	Ministerio de Desarrollo Agropecuario	4,014	2,661	3,911	2,566	103	185	105	107	-82	-2					
11	Ministerio de Salud	32,444	17,215	32,555	17,204	-111	-6	-4	-4	-105	15					
12	Ministerio de Trabajo y Desarrollo Laboral	1,270	1,197	1,156	1,150	114	21	47	24	93	23					
13	Ministerio de Vivienda y Ordenamiento Territorial	773	838	720	834	53	1	4	1	52	3					
14	Ministerio de Economía y Finanzas	4,043	3,176	4,000	3,171	43	25	5	6	18	-1					
15	Ministerio de Desarrollo Social	1,393	1,588	1,363	1,588	30	-	-	-	30	-					
16	Ministerio de Ambiente	1,726	1,469	1,677	1,465	49	-6	-	-1	55	5					
17	Órgano Judicial	9,391	5,487	9,393	5,473	2	-2	4	-1	22	22					
18	Procuraduría General de la Nación	3,686	3,463	3,686	3,440	22	7	23	24	-7	-1					
19	Procuraduría de la Administración	340	311	341	312	-1	3	1	24	-4	-2					
20	Fiscalía General Electoral	343	225	220	156	123	140	69	89	-17	-20					
21	Tribunal de Cuentas	191	111	188	109	3	2	2	1	1	1					
22	Fiscalía General de Cuentas	139	91	141	93	-2	2	-2	-	-5	-2					
23	Fiscalía del Pueblo	206	186	211	188	-5	-	-2	-	-5	-2					
24	Tribunal Administrativo Tributario	114	73	117	74	-3	74	-3	-	-3	-1					
25	Representantes de Corregimientos	3,457	943	0	0	3,457	2	943	1	3,455	942					
	Sector Descentralizado	135,873	84,417	137,263	85,249	-1,390	-1,362	-832	-838	-28	6					
	Instituciones Descentralizadas	112,268	62,773	112,992	63,129	-724	-1,327	-356	-784	603	428					
1	Autoridad del Tránsito y Transporte Terrestre	1,025	1,270	971	1,266	54	-	4	-2	54	6					
2	Autoridad Nacional de los Servicios Públicos	780	477	788	482	-8	-	-5	-	-8	-					
3	Caja de Seguro Social	68,162	31,776	68,046	31,045	116	182	731	74	-66	657					
4	Autoridad de Protección al Consumidor y Defensa de la Competencia	439	481	454	491	-15	-	-10	-	-15	-10					
5	Sistema de Ahorro y Capitalización	46	30	40	28	6	5	2	2	1	-					
6	Instituto para la Formación y Aprovechamiento de los Recursos Humanos	503	715	545	751	-42	-20	-36	-20	-22	-16					
7	Instituto de Investigación Agropecuaria de Panamá	1,280	701	1,280	502	-1	-	-1	-	-1	-1					
8	Comisión de Derechos Humanos	1,484	1,001	1,082	1,064	-29	-	-1	-	-26	-4					
9	Instituto Panameño de Estudios de la Población	484	642	517	680	-23	-27	-18	-14	-4	-4					
10	Instituto Nacional de Formación Profesional y Capacitación para el Desarrollo Humano	514	614	545	628	-31	-2	-	-2	-29	-12					
11	Instituto Técnico Superior Especializado	139	72	137	66	2	6	2	6	2	6					
12	Instituto Panameño de Rehabilitación Especial	3,362	2,080	3,388	2,078	-26	-5	2	2	-21	-					
13	Autoridad Nacional para la Innovación Gubernamental	192	104	236	121	-44	-	-17	-	-44	-17					
14	Instituto Panameño Autónomo Cooperativo	521	480	479	473	42	15	7	-12	27	19					
15	Autoridad de Turismo de Panamá	335	325	353	333	42	15	8	-	-18	-8					
16	Instituto Comemorativo Gorgas de Estudios de la Salud	553	359	564	359	-11	-	-	1	-11	-1					
17	Registro Público de Panamá	589	653	669	669	-9	-	-16	-	-9	-15					
18	Universidad Autónoma de Chiriquí	4,222	2,004	4,502	2,016	-280	-184	-	-22	-96	10					
19	Universidad de Panamá	15,609	9,721	15,663	9,638	46	9	83	81	37	2					
20	Universidad Especializada de Las Américas	1,452	1,158	1,985	1,840	-533	-533	-682	-682	-	-					
21	Universidad Tecnológica de Panamá	6,832	3,548	6,524	3,721	308	-4	-2	-2	5	-					
22	Universidad Marítima Internacional de Panamá	370	250	374	252	1	-3	1	-1	5	-					
23	Sistema Estatal de Radio y Televisión	409	302	368	342	2	-	-9	-	-31	-7					
24	Dirección General de Seguridad de Alimentos	129	185	160	106	-31	-	-	-	-31	-20					
25	Dirección General de Contrataciones Públicas	354	341	354	341	13	-	-	-	13	-					
26	Academia de Ciencias, Tecnología e Innovación	364	345	406	369	-42	-	-14	-	-52	-2					
27	Academia de Ciencias Exactas e Ingenierías	97	56	105	61	-	-	-	-	-8	-5					
28	Tribunal Administrativo de Contrataciones Públicas	218	169	183	170	35	-	-1	-	35	-1					
29	Zona Franca del Barú	11	13	11	12	-	-	1	-	-	1					
30	Autoridad de la Micro, Pequeña y Mediana Empresa	260	223	273	228	-13	-	-5	-	-13	-5					
31	Secretaría Nacional de Discapacidad	1,307	1,568	1,601	1,601	-4	-6	-33	-4	-39	-29					
32	Instituto Nacional de Aduanas	182	162	186	163	-8	-	-1	-	-8	-4					
33	Instituto Nacional de la Mujer	286	229	294	253	-63	-	-4	-	-63	-8					
34	Secretaría Nacional de Niñez, Adolescencia y Familia	666	697	729	700	-33	-	-	-	-33	-					
35	Autoridad Nacional de Administración de Tierras	181	167	181	167	14	-	3	-	14	3					
36	Comisión de Transparencia y Acceso a la Información	61	41	66	43	-5	-	-2	-	-5	-2					

**Cuadro No.8 DIFERENCIAS EN EL SUELDO BRUTO MENSUAL Y NÚMERO DE FUNCIONARIOS, PERMANENTES Y EVENTUALES, EN EL SECTOR PÚBLICO:
AGOSTO - JULIO DE 2019 (Conclusión)**

No	ENTIDAD	TOTALES DE AGOSTO 2019			TOTALES DE JULIO 2019			DIFERENCIAS TOTALES			DIFERENCIAS EVENTUALES 1/			DIFERENCIAS PERMANENTES		
		SUELDO BRUTO en miles de B./	FUNCIONARIOS		SUELDO BRUTO en miles de B./	FUNCIONARIOS		SUELDO BRUTO en miles de B./	FUNCIONARIOS		SUELDO BRUTO en miles de B./	FUNCIONARIOS		SUELDO BRUTO en miles de B./	FUNCIONARIOS	
	Empresas Públicas	13,450	14,224	14,063	14,654	-430	-613	-46	-27	-586	-384					
38	Autoridad Marítima de Panamá	1,604	1,472	1,656	1,491	-19	-52	-	-	-52	-19					
39	Bingos Nacionales	29	39	29	39	-	-	-	-	-	-					
40	Autoridad Aeronáutica Civil	1,446	950	1,472	969	-19	-26	-16	-21	-5	-3					
41	Aeropuerto Internacional de Tocumen, S.A. 3/	1,878	1,469	2,074	1,561	-92	-196	-	-	-196	-92					
42	Instituto de Acueductos y Alcantarillados Nacionales	1,667	3,169	1,715	3,286	-117	-48	-	-1	-47	-119					
43	Instituto de Mercado Agropecuario	696	825	690	838	-13	6	-5	7	-1	-8					
44	Empresa de Transmisión Eléctrica, S.A.	1,013	485	1,203	491	-6	-190	-	-	-190	-6					
45	Lotería Nacional de Beneficencia	1,439	1,709	1,525	1,800	-86	-86	-1	-1	-85	-90					
46	Zona Libre de Colón	560	674	579	695	-21	-19	-2	-3	-16	-19					
47	Empresa de Generación Eléctrica, S. A.	33	12	33	13	-1	-	-	-	-	-1					
48	Agencia del Área Económica Especial Panamá Pacífico	147	68	115	83	-15	32	-	-	32	-15					
49	Autoridad de Aseo Urbano y Domiciliario	1,982	2,677	1,988	2,682	-5	-6	-2	-1	-5	-3					
50	Empresa Nacional de Autopistas, S.A.	65	24	66	25	-1	-1	-	-	-1	-1					
51	Empresa Metro de Panamá, S.A.	891	651	918	681	-30	-27	-22	-7	-20	-8					
	Intermediarios Financieros	10,155	7,420	10,208	7,466	-46	-63	-8	-8	-45	-38					
52	Superintendencia de Bancos	853	480	858	483	-3	-5	-	-	-5	-3					
53	Banco de Desarrollo Agropecuario	919	754	894	757	-3	25	-3	-	25	-3					
54	Banco Hipotecario Nacional	105	262	113	280	-18	-8	-2	-2	-6	-16					
55	Banco Nacional de Panamá	4,850	3,526	4,892	3,535	-9	-42	-9	-	-42	-9					
56	Caja de Ahorros	2,780	1,930	2,808	1,944	-14	-28	-6	-5	-23	-8					
57	Superintendencia del Mercado de Valores	250	124	249	125	1	1	-	-	1	-1					
58	Instituto de Seguro Agropecuario	266	264	262	262	2	4	-	-1	5	2					
59	Superintendencia de Seguros y Reaseguros	132	80	132	80	-	-	-	-	-	-					
	Total del Sector Público	352,015	236,859	349,581	238,248	-1,389	2,434	-311	-56	2,490	-1,078					

1/ Incluye funcionarios transitorios y contingentes.

2/ Creado mediante Ley 8 de 25 de marzo de 2015; remplace a la Autoridad Nacional del Ambiente.

3/ La Sociedad Anónima Aeropuerto Internacional de Tocumen es responsable de la administración de cinco aeropuertos internacionales: Enrique Jimenez (Colón), Enrique Malek (Chiriquí), Scarlett Martínez (Coclé), Panamá Pacífico (Panamá Oeste) y Tocumen (Panamá).

(R) Cifra Revisada

(-) Cantidad nula o cero.

Cuadro No.9 DIFERENCIAS EN EL SUELDO BRUTO MENSUAL Y NÚMERO DE FUNCIONARIOS, PERMANENTES Y EVENTUALES, EN EL SECTOR PÚBLICO: AGOSTO DE 2019 - AGOSTO DE 2018

No	ENTIDAD	TOTALES AGOSTO 2019		TOTALES AGOSTO 2018		DIFERENCIAS		EVENTUALES 1/		PERMANENTES	
		SUELDO BRUTO (en miles de B./.)	FUNCIONARIOS	SUELDO BRUTO (en miles de B./.)	FUNCIONARIOS	SUELDO BRUTO (en miles de B./.)	FUNCIONARIOS	SUELDO BRUTO (en miles de B./.)	FUNCIONARIOS	SUELDO BRUTO (en miles de B./.)	FUNCIONARIOS
	Gobierno Central	216,142	152,442	206,963	151,098	9,179	1,344	528	101	8,651	1,243
1	Asamblea Nacional	4,230	2,645	3,213	2,202	1,017	443	903	361	114	82
2	Contraloría General de la República	5,438	3,922	4,435	3,677	3	45	50	76	-47	-31
3	Ministerio de la Presidencia	2,396	1,584	2,693	2,371	-285	-77	-	-	-295	-77
4	Servicio de Protección Institucional (SPI)	1,071	717	1,045	717	26	0	-	-	29	0
5	Ministerio de Seguridad Pública	3,245	3,639	3,825	3,825	-46	-180	-44	-46	-155	-140
6	Ministerio de Relaciones Exteriores	38,243	30,089	35,232	29,905	3,011	194	47	58	3,055	252
7	Ministerio de Educación	882	891	891	650	9	30	891	-25	-14	-5
8	Ministerio de Educación e Industrias	85,869	60,123	83,745	58,426	2,124	1,697	-137	129	2,261	1,568
9	Ministerio de Comercio e Industrias	979	886	1,006	938	-27	-52	25	-3	-52	-44
10	Ministerio de Obras Públicas	1,850	2,339	1,888	2,398	-38	3	3	-8	-41	-56
11	Ministerio de Desarrollo Agropecuario	4,014	2,661	3,526	2,829	488	-168	-90	-156	578	-12
12	Ministerio de Salud	32,444	17,215	33,122	17,086	-678	129	-104	-75	-574	204
13	Ministerio de Trabajo y Desarrollo Laboral	1,270	1,197	1,374	1,284	-104	-25	-25	-25	-79	-62
14	Ministerio de Vivienda y Ordenamiento Territorial	773	838	808	867	-35	-29	6	5	-41	-34
15	Ministerio de Economía y Finanzas	4,043	3,176	3,954	3,077	89	183	183	150	-94	-51
16	Ministerio de Desarrollo Social	1,393	1,588	1,474	1,644	-81	-56	-6	-10	-10	-27
17	Órgano Judicial	1,726	1,469	1,742	1,403	249	84	17	14	232	70
18	Ministerio de Ambiente 2/	5,487	5,684	7,407	5,629	486	55	-	-	496	55
19	Procuraduría General de la Nación	7,903	3,463	3,055	3,198	631	265	-53	-	684	336
20	Tribunal Electoral	340	211	319	203	21	8	3	1	18	7
21	Procuraduría de la Administración	343	225	348	267	85	42	-10	-	5	-5
22	Fiscalía General	111	185	110	190	1	1	10	1	4	-
23	Fiscalía General de Cuentas	131	131	9	9	122	6	-5	-	25	19
24	Fiscalía General del Pueblo	206	186	179	167	29	16	-	-	25	10
25	Tribunal Administrativo, Tributario	114	73	107	69	4	4	-	1	5	3
26	Asamblea de Representantes	3,457	943	1,359	1,202	2,098	-259	-76	-51	2,174	-208
	Sector Descentralizado	135,873	84,417	128,353	84,265	7,520	152	393	-326	7,127	478
	Instituciones Descentralizadas	112,268	62,773	104,969	62,444	7,299	329	470	-245	6,829	574
1	Autoridad del Tránsito y Transporte Terrestre	1,025	1,270	1,003	1,246	22	24	44	63	-22	-39
2	Autoridad Nacional de los Servicios Públicos	780	477	786	479	-6	-2	-	-	-6	-2
3	Caja de Seguro Social	68,162	31,776	64,673	31,240	3,489	536	-900	-707	4,389	1,243
4	Autoridad de Protección al Consumidor y Defensa de la Competencia	439	481	482	500	-43	-19	18	17	-61	-36
5	Sistema de Ahorro y Capitalización	46	30	51	33	-5	-3	3	2	-8	-5
6	Instituto para la Formación y Aprovechamiento de los Recursos Humanos	503	715	664	809	-161	-94	-45	-32	-116	-62
7	Instituto de Investigación Agropecuaria de Panamá	260	501	277	509	-17	-8	-1	-1	-16	-8
8	Instituto Nacional de Cultura	1,054	1,000	1,123	1,034	-69	-34	-	1	-69	-35
9	Instituto Panameño de Deportes	494	642	581	695	-87	-53	-55	-36	-32	-17
10	Instituto Nacional de Formación Profesional y Capacitación para el Empleo	514	614	559	635	-45	-21	-20	-19	-25	-2
11	Instituto Técnico Superior Especializado	139	72	139	72	0	0	0	0	0	0
12	Instituto Panameño de Rehabilitación Especial	3,362	2,080	3,296	2,079	66	1	-28	-17	139	72
13	Autoridad Nacional para la Innovación Gubernamental	192	104	250	127	-58	-23	-	-	-58	-23
14	Instituto Panameño Autónomo Cooperativo	521	480	489	459	22	21	-	31	1	1
15	Autoridad de Turismo de Panamá	335	325	405	350	-70	-25	-11	-	-59	-16
16	Instituto Comemorativo Gorgas de Estudios de la Salud	553	359	540	350	13	9	12	9	12	9
17	Registro Público de Panamá	4,259	653	4,703	658	-444	-50	3	4	495	49
18	Universidad Autónoma de Chiriquí	15,609	9,721	13,021	9,020	2,588	1,166	1,446	27	1,442	-130
19	Universidad Especializada de Las Américas	1,452	1,158	1,771	1,452	-319	-731	1,448	765	1,142	-130
20	Universidad Tecnológica de Panamá	6,832	3,548	5,081	3,134	1,751	414	439	-780	1,179	-59
21	Universidad Marítima Internacional de Panamá	375	250	334	229	41	21	10	10	1,312	35
22	Sistema Estatal de Radio y Televisión	370	333	390	341	-20	-4	-2	4	-18	-12
23	Autoridad Panameña de Seguridad de Alimentos	409	302	379	317	-67	-15	-	-	-15	-15
24	Dirección General de Contrataciones Públicas	129	86	170	111	-41	-25	-	-	-41	-25
25	Secretaría Nacional de Ciencia, Tecnología e Innovación	364	187	369	183	-5	4	4	-	-5	4
26	Secretaría Nacional de Contrataciones Públicas	354	345	407	378	-53	-33	4	4	-57	-37
27	Autoridad de los Recursos Acuáticos	97	56	103	60	-4	-4	-	-	-4	-4
28	Tribunal Administrativo de Contrataciones Públicas	216	169	200	169	-21	-31	-	-	-27	-31
29	Autoridad de la Micro, Pequeña y Mediana Empresa	111	111	111	111	0	0	-2	-4	-	-
30	Secretaría Nacional de Discapacidad	260	223	288	236	-28	-13	-	-	-28	-13
31	Secretaría Nacional de Aduanas	1,307	1,354	1,582	1,474	-47	-14	38	49	-85	-63
32	Instituto Nacional de la Mujer	182	162	173	150	9	12	21	19	-12	-7
33	Secretaría Nacional de Niñez, Adolescencia y Familia	286	229	246	204	-18	-12	-	-	-18	-16
34	Autoridad Nacional de Administración de Tierras	666	697	789	824	-123	-127	-	-	-123	-127
35	Autoridad de Pasaportes de Panamá	96	102	121	119	-25	-17	-	-	-25	-17
36	Autoridad Nacional de Transparencia y Acceso a la Información	61	41	71	44	-10	-3	-	-	-10	-3

**Cuadro No.9 DIFERENCIAS EN EL SUELDO BRUTO MENSUAL Y NÚMERO DE FUNCIONARIOS, PERMANENTES Y EVENTUALES, EN EL SECTOR PÚBLICO:
AGOSTO DE 2019 - AGOSTO DE 2018 (Conclusión)**

No	ENTIDAD	TOTALES AGOSTO 2019			TOTALES AGOSTO 2018			DIFERENCIAS EVENTUALES 1/			PERMANENTES		
		SUELDO BRUTO (en miles de B.)	FUNCIO- NARIOS	SUELDO BRUTO (en miles de B.)	SUELDO BRUTO (en miles de B.)	FUNCIO- NARIOS	SUELDO BRUTO (en miles de B.)	SUELDO BRUTO (en miles de B.)	FUNCIO- NARIOS	SUELDO BRUTO (en miles de B.)	SUELDO BRUTO (en miles de B.)	FUNCIO- NARIOS	
	Empresas Públicas	13,450	14,224	13,722	14,500	-272	-276	-18	-18	-254	-258		
38	Autoridad Marítima de Panamá	1,604	1,472	1,807	1,557	-203	-85	-	-	-203	-85		
39	Bingos Nacionales	29	39	29	43	0	-4	-	-	0	-4		
40	Autoridad de Aeronáutica Civil	1,446	950	1,526	984	-80	-34	-19	-14	-61	-20		
41	Aeropuerto Internacional de Tocumen, S.A. 3/	1,878	1,469	2,253	1,598	-375	-129	-	-	-375	-129		
42	Instituto de Aduanados y Alcantarillados Nacionales	1,667	3,169	1,420	3,086	247	83	18	5	229	78		
43	Instituto de Mercado Agropecuario	696	825	699	852	-3	-27	-1	-11	-2	-16		
44	Empresa de Transmisión Eléctrica, S.A.	1,013	485	966	494	47	-9	-	-	47	-9		
45	Lotería Nacional de Beneficencia	1,439	1,709	1,519	1,858	-80	-149	-	-	-80	-149		
46	Zona Libre de Colón	560	674	627	725	-67	-51	-20	-17	-47	-34		
47	Empresa de Generación Eléctrica, S. A.	33	12	33	14	0	-2	-	-	0	-2		
48	Agencia del Área Económica Especial Panamá Pacífico	147	68	151	100	-4	-32	-	-	-4	-32		
49	Autoridad de Aseo Urbano y Domiciliario	1,982	2,677	1,971	2,743	11	-66	-1	17	12	-83		
50	Empresa Nacional de Autopistas, S.A.	65	24	55	20	10	4	-	-	10	4		
51	Empresa Metro de Panamá, S.A.	891	651	666	426	225	225	5	2	220	223		
	Intermediarios Financieros	10,155	7,420	9,662	7,321	493	99	-59	-63	552	162		
52	Superintendencia de Bancos	853	480	792	455	61	25	-1	-1	62	26		
53	Banco de Desarrollo Agropecuario	919	754	875	770	44	-16	-9	-7	53	-9		
54	Banco Hipotecario Nacional	105	262	141	305	-36	-43	-2	-2	-34	-41		
55	Banco Nacional de Panamá	4,850	3,526	4,621	3,429	229	97	-10	-12	239	109		
56	Caja de Ahorros	2,780	1,930	2,525	1,856	255	74	-28	-36	283	110		
57	Superintendencia del Mercado de Valores	250	124	266	130	-16	-6	-	-	-16	-6		
58	Instituto de Seguro Agropecuario	266	264	306	294	-40	-30	-9	-5	-31	-25		
59	Superintendencia de Seguros y Reaseguros	132	80	136	82	-4	-2	-	-	-4	-2		
	Total del Sector Público	352,015	236,859	335,316	235,363	16,699	1,496	921	-225	15,778	1,721		

Nota: La sumatoria manual de algunos totales no son exactos por efecto del redondeo de décimas y centésimas no visibles.

1/ Incluye funcionarios transitorios y contingentes.

2/ Creado mediante Ley 8 de 25 de marzo de 2015; reemplaza a la Autoridad Nacional del Ambiente.

3/ La Sociedad Anónima Aeropuerto Internacional de Tocumen es responsable de la administración de cinco aeropuertos internacionales: Enrique Jiménez (Colón), Enrique Malek (Chiriquí), Scarlett Martínez (Cocle), Panamá Pacífico (Panamá Oeste) y Tocumen (Panamá).

(-) Cantidad nula o cero.

Cuadro No.10 SUELDO BRUTO MENSUAL Y NÚMERO DE FUNCIONARIOS, PERMANENTES Y EVENTUALES, EN EL SECTOR PÚBLICO: AGOSTO DE 2018

No.	ENTIDAD	PERMANENTES			EVENTUALES 2/			TOTALES		
		SUELDO BRUTO J/1 (en miles de B./)	SUELDO PROMEDIO (en Baiboras) (3)=(1)/(2)*1000	SUELDO BRUTO (en miles de B./) (4)	FUNCIONARIOS (2)	SUELDO PROMEDIO (en Baiboras) (6)=(4)/(5)*1000	SUELDO BRUTO (en miles de B./) (7)=(1)+(4)	FUNCIONARIOS (8)=(2)+(5)	SUELDO PROMEDIO (en Baiboras) 9)=(7)/(8)*1000	
	Gobierno Central	197,491	1,407	9,472	10,732	883	206,963	151,098	1,370	
1	Asamblea Nacional	2,994	1,506	219	214	1,023	3,213	2,202	1,459	
2	Contraloría General de la República	5,073	1,436	362	344	1,052	5,436	3,877	1,402	
3	Ministerio de la Presidencia	2,693	1,136	-	-	-	2,693	1,877	1,136	
4	Servicio de Protección Institucional (SPI)	2,168	1,155	-	-	-	2,168	1,877	1,155	
5	Ministerio de Gobierno	3,254	892	183	178	1,084	3,447	3,825	901	
6	Ministerio de Seguridad Pública	34,639	1,179	593	530	1,119	35,232	29,905	1,178	
7	Ministerio de Relaciones Exteriores	798	1,371	93	68	1,119	891	650	1,371	
8	Ministerio de Educación	79,540	1,504	4,205	5,551	758	83,745	58,426	1,433	
9	Ministerio de Comercio e Industrias	813	1,090	183	192	1,005	1,006	938	1,072	
10	Ministerio de Obras Públicas	1,739	789	149	194	768	1,888	2,398	787	
11	Ministerio de Desarrollo Agropecuario	3,030	1,318	496	530	936	3,526	2,829	1,246	
12	Ministerio de Salud	32,018	2,013	1,104	1,177	938	33,122	17,086	1,939	
13	Ministerio de Trabajo y Desarrollo Laboral	972	1,060	402	367	1,095	1,374	1,284	1,070	
14	Ministerio de Vivienda y Ordenamiento Territorial	808	932	-	-	-	808	867	932	
15	Ministerio de Economía y Finanzas	3,320	1,344	634	606	1,046	3,954	3,077	1,285	
16	Ministerio de Desarrollo Social	1,400	894	74	78	949	1,474	1,644	897	
17	Ministerio de Ambiente 3/	1,736	1,160	6	1	6,000	1,742	1,497	1,164	
18	Órgano Judicial	8,132	5,396	10	7	1,429	8,142	5,403	1,507	
19	Procuraduría General de la Nación	7,407	1,316	-	512	-	7,407	5,629	1,316	
20	Tribunal Electoral	2,552	950	503	-	-	3,055	3,198	955	
21	Procuraduría de la Administración	319	1,571	-	-	-	319	203	1,571	
22	Fiscalía General Electoral	196	1,400	152	127	1,197	348	267	1,303	
23	Tribunal de Cuentas	184	1,688	1	1	1,000	185	110	1,682	
24	Fiscalía General de Cuentas	141	1,500	5	3	1,667	146	97	1,505	
25	Defensoría del Pueblo	177	1,060	-	-	-	177	167	1,060	
26	Tribunal Administrativo Tributario	107	1,551	-	-	-	107	69	1,551	
27	Representantes de Corregimientos	1,281	1,114	78	52	1,500	1,359	1,202	1,131	
	Sector Descentralizado	117,964	1,607	10,389	10,836	959	128,353	84,265	1,523	
	Instituciones Descentralizadas	95,692	53,214	9,277	9,230	1,005	104,969	62,444	1,681	
1	Autoridad del Tránsito y Transporte Terrestre	885	833	118	184	641	1,003	1,246	805	
2	Autoridad Nacional de los Servicios Públicos	786	1,641	-	-	-	786	479	1,641	
3	Caja de Seguro Social	61,996	2,103	2,677	1,763	1,518	64,673	31,240	2,070	
4	Autoridad de Protección al Consumidor y Defensa de la Competencia	482	964	-	-	-	482	500	964	
5	Sistema de Ahorro y Capitalización	44	1,830	7	6	1,167	51	33	1,545	
6	Instituto para la Formación y Aprovechamiento de los Recursos Humanos	450	651	214	280	764	664	809	821	
7	Instituto de Investigación Agropecuaria de Panamá	269	543	8	14	571	277	544	571	
8	Instituto Nacional de Cultura	1,102	1,098	21	30	700	1,123	1,034	1,096	
9	Instituto Panameño de Deportes	345	415	236	280	843	581	695	836	
10	Instituto Nacional de Formación Profesional y Capacitación para el Desarrollo Humano	439	894	120	144	833	559	635	880	
11	Instituto Panameño de Rehabilitación Especial	3,077	1,613	219	171	1,281	3,296	2,079	1,585	
12	Autoridad Nacional para la Innovación Gubernamental	250	1,969	-	-	-	250	127	1,969	
13	Instituto Panameño Autónomo Cooperativo	412	1,033	87	60	1,450	499	459	1,087	
14	Autoridad de Turismo de Panamá	391	1,157	14	12	1,167	405	350	1,157	
15	Instituto Comemorativo Gorgas de Estudios de la Salud	492	1,708	48	62	774	540	350	1,543	
16	Registro Público de Panamá	635	911	12	6	2,000	647	703	920	
17	Universidad Autónoma de Chiriquí	3,449	1,881	300	276	1,087	3,749	2,110	1,777	
18	Universidad de Panamá	9,557	1,858	3,484	3,682	892	13,021	9,025	1,443	
19	Universidad Especializada de Las Américas	647	1,331	1,124	1,403	801	1,771	1,889	938	
20	Universidad Tecnológica de Panamá	4,773	1,696	308	1,403	966	5,081	3,134	1,621	
21	Universidad Marfilina Internacional de Panamá	368	1,595	66	61	1,082	334	229	1,459	
22	Sistema Estatal de Radio y Televisión	379	1,123	24	15	1,600	379	317	1,144	
23	Autoridad Panameña de Seguridad de Alimentos	170	1,196	-	-	-	170	111	1,532	
24	Dirección General de Contrataciones Públicas	369	2,016	-	-	-	369	183	2,016	
25	Autoridad Nacional de Ciencia, Tecnología e Innovación	404	1,077	3	3	1,000	407	378	1,077	
26	Tribunal Administrativo de Contrataciones Públicas	103	1,717	-	-	-	103	60	1,717	
27	Autoridad de los Recursos Acuáticos	60	1,225	-	-	-	60	125	1,225	
28	Autoridad de la Micro, Pequeña y Mediana Empresa	245	1,225	-	-	-	245	200	1,225	
29	Zona Franca del Barú	12	857	2	4	500	14	18	778	
30	Secretaría Nacional de Discapacidad	288	1,220	-	-	-	288	236	1,220	
31	Autoridad Nacional de Aduanas	1,160	865	194	241	805	1,354	1,582	856	
32	Instituto Nacional de la Mujer	1,165	1,187	8	11	1,000	1,173	150	1,153	
33	Secretaría Nacional de Niñez, Adolescencia y Familia	301	1,239	3	3	1,000	304	246	1,236	
34	Autoridad Nacional de Administración de Tierras	789	958	-	-	-	789	824	958	
35	Autoridad de Pasaportes de Panamá	121	1,017	-	-	-	121	119	1,017	
36	Autoridad Nacional de Transparencia y Acceso a la Información	71	1,614	-	-	-	71	44	1,614	

Cuadro No.10 SUELDO BRUTO MENSUAL Y NÚMERO DE FUNCIONARIOS, PERMANENTES Y EVENTUALES, EN EL SECTOR PÚBLICO:
AGOSTO DE 2018 (Conclusión)

No.	ENTIDAD	PERMANENTES				EVENTUALES 2/				TOTALES									
		SUELDO BRUTO 1/ (en miles de B./.) (1)	FUNCIONARIOS (2)	SUELDO PROMEDIO (en Balboas) (3)=(1)/(2)*1000	SUELDO BRUTO (en miles de B./.) (4)	FUNCIONARIOS (5)	SUELDO PROMEDIO (en Balboas) (6)=(4)/(5)*1000	SUELDO BRUTO (en miles de B./.) (7)=(1)+(4)	FUNCIONARIOS (8)=(2)+(5)	SUELDO PROMEDIO (en Balboas) 9)=(7)/(8)*1000									
Empresas Públicas											13,224	12,879	974	843	1,276	661	13,722	14,500	946
37	Autoridad Marítima de Panamá	1,807	1,557	1,161	-	-	-	1,807	-	-	1,161	1,807	1,557	1,161					
38	Bingos Nacionales	29	43	674	-	-	-	29	-	-	674	29	43	674					
39	Autoridad Aeronáutica Civil	1,507	970	1,554	19	14	1,357	1,526	14	1,357	1,551	1,526	984	1,551					
40	Aeropuerto Internacional de Tocumen, S.A. 4/	2,253	1,598	1,410	-	-	-	2,253	-	-	1,410	2,253	1,598	1,410					
41	Instituto de Acuicultura y Alcantarillados Nacionales	1,285	2,758	466	135	328	412	1,420	328	412	460	1,420	3,086	460					
42	Instituto de Mercado Agropecuario	260	243	1,070	439	609	721	689	609	721	820	689	852	820					
43	Empresa de Transmisión Eléctrica, S.A.	966	494	1,955	-	-	-	966	-	-	1,955	966	494	1,955					
44	Lotería Nacional de Beneficencia	1,513	1,852	817	6	6	1,000	1,519	6	1,000	818	1,519	1,858	818					
45	Zona Libre de Colón	544	641	849	83	84	988	627	84	988	865	627	725	865					
46	Empresa de Generación Eléctrica, S. A.	33	14	2,357	-	-	-	33	-	-	2,357	33	14	2,357					
47	Agencia del Área Económica Especial Panamá Pacífico	151	100	1,510	-	-	-	151	-	-	1,510	151	100	1,510					
48	Autoridad de Aseo Urbano y Domiciliario	1,810	2,508	722	161	235	685	1,971	235	685	719	1,971	2,743	719					
49	Empresa Nacional de Autopistas, S.A.	55	20	2,750	-	-	-	55	-	-	2,750	55	20	2,750					
50	Empresa Metro de Panamá, S.A.	666	426	1,563	-	-	-	666	-	-	1,563	666	426	1,563					
Intermediarios Financieros											6,991	9,393	1,344	269	330	815	9,662	7,321	1,320
51	Superintendencia de Bancos	791	454	1,742	1	1	1,000	792	1	1,000	1,741	792	455	1,741					
52	Banco de Desarrollo Agropecuario	778	650	1,197	97	120	808	875	120	808	1,136	875	770	1,136					
53	Banco Hipotecario Nacional	134	295	454	7	10	700	141	10	700	482	141	305	482					
54	Banco Nacional de Panamá	4,606	3,411	1,350	15	18	833	4,621	18	833	1,348	4,621	3,429	1,348					
55	Caja de Ahorros	2,467	1,780	1,386	58	76	763	2,525	76	763	1,360	2,525	1,856	1,360					
56	Superintendencia del Mercado de Valores	266	130	2,046	-	-	-	266	-	-	2,046	266	130	2,046					
57	Instituto de Seguro Agropecuario	215	189	1,138	91	105	867	306	105	867	1,041	306	294	1,041					
58	Superintendencia de Seguros y Reaseguros	136	82	1,659	-	-	-	136	-	-	1,659	136	82	1,659					
Total del Sector Público											213,795	315,455	1,476	19,861	21,568	921	335,316	235,363	1,425

1/ No se incluye pago correspondiente a Vigencias expiradas.

2/ Incluye empleados transitorios y contingentes.

3/ Creado mediante Ley 8 de 25 de marzo de 2015; remplace a la Autoridad Nacional del Ambiente.

4/ La Sociedad Anónima Aeropuerto Internacional de Tocumen es responsable de la administración de cinco aeropuertos internacionales: Enrique Jimenez (Colón), Enrique Malek (Chiriquí), Scarlett Martínez (Cocké), Panamá Pacífico (Panamá Oeste) y Tocumen (Panamá).

a/ Incluye pago por Bv.2.521.53 a 118 observadores meteorológicos.

(-) Cantidad nula o cero.

(.) Dato no aplicable.

Cuadro No.11 SUELDO BRUTO MENSUAL Y NÚMERO DE FUNCIONARIOS, PERMANENTES Y EVENTUALES, EN EL SECTOR PÚBLICO. JULIO DE 2019

No.	ENTIDAD	PERMANENTES		EVENTUALES 2/		TOTALES			
		SUELDO BRUTO "J" (en miles de B.) (1)	FUNCIONARIOS (2)	SUELDO PROMEDIO (en Balboas) (3)=(1)/(2)*1000	SUELDO BRUTO (en miles de B.) (4)	FUNCIONARIOS (5)	SUELDO PROMEDIO (en Balboas) (6)=(4)/(5)*1000	SUELDO BRUTO (en miles de B.) (7)=(4)+(5)	SUELDO PROMEDIO (en Balboas) (8)=(7)/(6)*1000
	Gobierno Central	203,624	142,693	1,427	8,684	844	212,318	162,989	1,448
1	Asamblea Nacional	3,175	2,129	1,491	212	1,010	3,387	2,329	1,388
2	Contraloría General de la República	5,055	1,439	1,439	407	985	5,462	3,927	1,391
3	Ministerio de la Presidencia	2,889	3,500	825	-	-	2,889	3,500	825
4	Servicio de Protección Institucional (SPI)	2,568	1,957	1,312	-	-	2,568	1,957	1,312
5	Ministerio de Gobierno	3,095	3,512	881	327	308	3,422	3,820	896
6	Ministerio de Seguridad Pública	37,657	29,693	2,668	493	1,110	38,150	30,137	2,266
7	Ministerio de Relaciones Exteriores	767	576	1,332	1	1,000	768	577	1,331
8	Ministerio de Educación	82,293	54,462	1,511	4,059	5,665	86,352	60,127	1,436
9	Ministerio de Comercio e Industrias	765	723	1,068	190	187	1,016	955	1,049
10	Ministerio de Obras Públicas	1,663	2,140	1,42	142	190	1,805	2,330	775
11	Ministerio de Desarrollo Agropecuario	3,690	2,289	1,612	221	267	3,911	2,556	1,530
12	Ministerio de Salud	31,549	16,098	1,960	1,006	1,106	32,555	17,204	1,892
13	Ministerio de Trabajo y Desarrollo Laboral	800	832	962	356	318	1,119	1,150	1,005
14	Ministerio de Vivienda y Ordenamiento Territorial	715	830	861	5	4	1,250	834	863
15	Ministerio de Economía y Finanzas	3,208	2,421	1,325	792	750	4,000	3,171	1,261
16	Ministerio de Desarrollo Social	1,363	1,598	858	-	-	1,363	1,598	858
17	Órgano Judicial	1,671	1,464	1,141	6	1	1,677	1,465	1,145
18	Procuraduría General de la Nación	8,364	5,451	1,534	29	22	8,393	5,473	1,534
19	Tribunal Electoral	7,881	5,662	1,392	-	-	7,881	5,662	1,392
20	Fiscalía General de la Administración	3,243	3,023	1,073	443	417	3,686	3,440	1,072
21	Tribunal General de Cuentas	216	212	1,608	-	-	216	212	1,608
22	Tribunal de Cuentas	167	155	1,406	2	1	200	196	1,410
23	Fiscalía General de Cuentas	167	108	1,731	1	1	1,732	1,09	1,725
24	Defensoría del Pueblo	211	183	1,376	-	-	211	183	1,376
25	Tribunal Administrativo Tributario	115	73	1,575	2	1	117	74	1,561
	Sector Descentralizado	125,119	73,901	1,693	12,144	11,348	137,263	85,249	1,610
	Instituciones Descentralizadas	101,918	53,360	1,910	11,074	9,769	112,992	63,129	1,790
1	Autoridad del Tránsito y Transporte Terrestre	809	1,017	795	162	249	971	1,266	767
2	Autoridad Nacional de los Servicios Públicos	798	482	1,635	-	-	798	482	1,635
3	Caja de Seguro Social	66,451	30,063	2,210	1,595	982	68,046	31,045	2,192
4	Autoridad de Protección al Consumidor y Defensa de la Competencia	436	474	920	18	17	454	491	925
5	Sistema de Ahorro y Capitalización	35	22	1,591	5	6	40	28	1,429
6	Instituto para la Formación y Aprovechamiento de los Recursos Humanos	356	483	737	189	268	545	751	726
7	Instituto de Investigación Agropecuaria de Panamá	254	488	520	7	14	527	502	520
8	Instituto Nacional de Cultura	1,061	973	1,080	22	31	1,083	1,004	1,079
9	Instituto Panameño de Deportes	309	402	769	208	258	517	660	783
10	Instituto Nacional de Formación Profesional y Capacitación para el Desarrollo Humano	443	501	884	102	127	545	628	868
11	Instituto Técnico Superior Especializado 5/	137	66	2,076	-	-	137	66	2,076
12	Instituto Panameño de Rehabilitación Especial	3,192	1,926	1,657	196	152	3,388	2,078	1,630
13	Autoridad Nacional para la Innovación Gubernamental	236	121	1,950	-	-	236	121	1,950
14	Instituto Panameño de Turismo Cooperativo	386	370	1,043	93	103	479	473	1,013
15	Autoridad de Turismo de Panamá	350	330	1,061	3	3	353	333	1,060
16	Instituto Comemorativo Gorgas de Estudios de la Salud	515	298	1,728	49	61	564	359	1,571
17	Registro Público de Panamá	589	663	888	9	6	598	669	884
18	Universidad Autónoma de Chiriquí	4,037	1,691	2,387	465	325	4,502	2,016	2,233
19	Universidad Especializada de Las Américas	10,662	5,072	2,102	4,901	4,566	15,563	9,638	1,615
20	Universidad Tecnológica de Panamá	826	945	1,516	1,159	1,295	1,965	1,940	1,079
21	Universidad Interamericana de Panamá	5,925	2,941	1,699	1,489	890	6,354	3,821	1,793
22	Sistema Estático de Seguridad de Alimentos	245	219	1,085	25	73	260	254	1,074
23	Autoridad Nacional de Contrataciones Públicas	440	309	1,424	25	20	465	324	1,076
24	Dirección General de Ciencia, Tecnología e Innovación	160	106	1,509	-	-	160	106	1,509
25	Secretaría Nacional de Ciencia, Tecnología e Innovación	371	189	1,963	-	-	371	189	1,963
26	Autoridad de los Recursos Acuáticos	399	352	1,134	7	7	406	359	1,131
27	Tribunal Administrativo de Contrataciones Públicas	105	61	1,721	-	-	105	61	1,721
28	Autoridad de la Micro, Pequeña y Mediana Empresa	183	170	1,076	-	-	183	170	1,076
29	Zona Franca del Barú	11	12	917	-	-	11	12	917
30	Secretaría Nacional de Discapacidad	273	228	1,197	-	-	273	228	1,197
31	Autoridad Nacional de Aduanas	1,114	1,307	852	238	294	1,352	1,601	844
32	Instituto Nacional de la Mujer	156	133	1,173	30	30	186	163	1,141
33	Secretaría Nacional de Niñez, Adolescencia y Familia	291	231	1,260	3	2	294	233	1,262
34	Autoridad Nacional de Administración de Tierras	729	780	935	-	-	729	780	935
35	Autoridad de Pasaportes de Panamá	95	110	864	-	-	95	110	864
36	Autoridad Nacional de Transparencia y Acceso a la Información	66	43	1,535	-	-	66	43	1,535

Cuadro No. 11 SUELDO BRUTO MENSUAL Y NÚMERO DE FUNCIONARIOS, PERMANENTES Y EVENTUALES, EN EL SECTOR PÚBLICO:
JULIO DE 2019 (Conclusión)

No.	ENTIDAD	PERMANENTES			EVENTUALES 2/			TOTALES		
		SUELDO BRUTO 1/ (en miles de B.) (1)	FUNCIONARIOS (2)	SUELDO PROMEDIO (en Balboas) (3)=(1)/(2)*1000	SUELDO BRUTO (en miles de B.) (4)	FUNCIONARIOS (5)	SUELDO PROMEDIO (en Balboas) (6)=(4)/(5)*1000	SUELDO BRUTO (en miles de B.) (7)=(1+4)	FUNCIONARIOS (8)=(2+5)	SUELDO PROMEDIO (en Balboas) (9)=(7)/(8)*1000
	Empresas Públicas	13,211	13,350	990	852	1,304	653	14,063	14,654	960
38	Autoridad Marítima de Panamá	1,656	1,491	1,111	-	-	..	1,656	1,491	1,111
39	Bingos Nacionales	29	39	744	-	-	..	29	39	744
40	Autoridad Aeronáutica Civil	1,451	953	1,523	21	16	1,313	1,472	969	1,519
41	Aeropuerto Internacional de Tocumen, S.A. 4/	2,074	1,561	1,329	-	-	..	2,074	1,561	1,329
42	Instituto de Acueductos y Alcantarillados Nacionales	1,561	2,955	528	154	331	465	1,715	3,286	522
43	Instituto de Mercado Agropecuario	259	235	1,102	431	603	715	690	838	823
44	Empresa de Transmisión Eléctrica, S.A.	1,203	491	2,450	-	-	..	1,203	491	2,450
45	Lotería Nacional de Beneficencia	1,518	1,793	847	7	7	1,000	1,525	1,800	847
46	Zona Libre de Colón	513	626	819	66	69	957	579	695	833
47	Empresa de Generación Eléctrica, S.A.	33	13	2,538	-	-	..	33	13	2,538
48	Agencia del Área Económica Especial Panamá Pacífico	115	83	1,386	-	-	..	115	83	1,386
49	Autoridad de Aseo Urbano y Domiciliario	1,827	2,428	752	161	254	634	1,988	2,682	741
50	Empresa Nacional de Autopistas, S.A.	66	25	2,640	-	-	..	66	25	2,640
51	Empresa Metro de Panamá, S.A.	906	657	1,379	12	24	500	918	681	1,348
	Intermediarios Financieros	9,990	7,191	1,389	218	275	793	10,208	7,466	1,367
52	Superintendencia de Bancos	858	483	1,776	-	-	..	858	483	1,776
53	Banco de Desarrollo Agropecuario	806	644	1,252	88	113	779	894	757	1,181
54	Banco Hipotecario Nacional	106	270	393	7	10	700	113	280	404
55	Banco Nacional de Panamá	4,887	3,529	1,385	5	6	833	4,892	3,535	1,384
56	Caja de Ahorros	2,773	1,888	1,461	35	46	761	2,808	1,944	1,444
57	Superintendencia del Mercado de Valores	249	125	1,992	-	-	..	249	125	1,992
58	Instituto de Seguro Agropecuario	179	162	1,105	83	100	830	262	262	1,000
59	Superintendencia de Seguros y Reaseguros	132	80	1,650	-	-	..	132	80	1,650
	Total del Sector Público	328,743	216,594	1,518	20,838	21,654	962	349,581	238,248	1,467

1/ No se incluye pago correspondiente a vigencias expiradas.

2/ Incluye empleados transitorios y contingentes.

3/ Creado mediante Ley 8 de 25 de marzo de 2015; reemplaza a la Autoridad Nacional del Ambiente.

4/ La Sociedad Anónima Aeropuerto Internacional de Tocumen es responsable de la administración de cinco aeropuertos internacionales: Enrique Jiménez (Colón), Scarlett Martínez (Cocolé), Panamá Pacífico (Panamá Oeste) y Tocumen (Panamá).

5/ Se crea el Instituto Técnico Superior Especializado - Ley 71 de 8 de noviembre de 2017.

6/ Incluye pago por BI/2, 106.51 a 97 observadores meteorológicos.

(.) Cantidad nula o cero.

(-) Dado no aplicable.