



**CONTRALORÍA GENERAL  
DE LA REPÚBLICA**

**INFORME DE LA PLANILLA DEL SECTOR PÚBLICO**  
Al 31 de enero de 2022

Marzo de 2022

REPÚBLICA DE PANAMÁ  
CONTRALORÍA GENERAL DE LA REPÚBLICA

Dirección Nacional de Asesoría Económica y Financiera

GERARDO SOLÍS  
Contralor General

DAGOBERTO CORTEZ CASTRO  
Subcontralor General

ZENIA VÁSQUEZ DE PALACIOS  
Secretaria General

LUIS ENRIQUE QUESADA  
Director

HERALDO RÍOS CASTILLO  
Subdirector

Unidad de Análisis e Informes Especiales

Asesores Económico-Financieros

Luis De Gracia R.  
Coordinador

Dalia Rodríguez T.  
Marisol Q. de Cheng  
Otto R. Penso P.  
Edilsa Torres E.

El Informe de la Planilla del Sector Público es preparado mensualmente por la Unidad de Análisis e Informes Especiales de la Dirección Nacional de Asesoría Económica y Financiera de la Contraloría General de la República, con el apoyo de la Dirección Nacional de Fiscalización General, y con información de la Dirección Nacional de Informática, y de los registros mensuales de planilla remitidos por las instituciones.

Esta información está disponible en la página web de la Contraloría General de la República (<https://www.contraloria.gob.pa/planilla-sector-publico.html>). Se autoriza la reproducción total o parcial de esta publicación sin previa autorización, únicamente se solicita que mencione a la Contraloría General de la República como fuente.

## ÍNDICE GENERAL

	Pág.
<b>RESUMEN</b>	1
<b>PLANILLA DEL SECTOR PÚBLICO A ENERO DE 2022</b>	
<b>1 NÚMERO DE FUNCIONARIOS: ENERO 2022 Y 2021</b>	2
1.1 SECTOR PÚBLICO	2
1.2 GOBIERNO CENTRAL	3
1.2.1 FUNCIONARIOS PERMANENTES Y EVENTUALES	3
1.2.2 FUNCIONARIOS PERMANENTES	4
1.2.3 FUNCIONARIOS EVENTUALES	5
1.3 SECTOR DESCENTRALIZADO	5
1.3.1 FUNCIONARIOS PERMANENTES Y EVENTUALES	5
1.3.2 FUNCIONARIOS PERMANENTES	6
1.3.3 FUNCIONARIOS EVENTUALES	7
<b>2 SUELDO BRUTO: ENERO 2021 Y 2020</b>	7
2.1 SECTOR PÚBLICO	7
2.2 GOBIERNO CENTRAL	8
2.2.1 SUELDO BRUTO TOTAL	8
2.2.2 SUELDO BRUTO PERMANENTES	9
2.2.3 SUELDO BRUTO EVENTUALES	10
2.3 SECTOR DESCENTRALIZADO	10
2.3.1 SUELDO BRUTO TOTAL	10
2.3.2 SUELDO BRUTO PERMANENTES	11
2.3.3 SUELDO BRUTO EVENTUALES	12

## ÍNDICE DE GRÁFICAS

Pág.

### I. NÚMERO DE FUNCIONARIOS A ENERO DE 2022

#### GOBIERNO CENTRAL

GRÁFICA No.1	NÚMERO DE FUNCIONARIOS PERMANENTES Y EVENTUALES DEL SECTOR PÚBLICO: ENERO 2022 Y 2021	3
GRÁFICA No.2	NÚMERO DE FUNCIONARIOS PERMANENTES Y EVENTUALES DEL GOBIERNO CENTRAL: ENERO 2022 Y 2021	4
GRÁFICA No.3	NÚMERO DE FUNCIONARIOS PERMANENTES DEL GOBIERNO CENTRAL: ENERO 2022 Y 2021	4
GRÁFICA No.4	NÚMERO DE FUNCIONARIOS EVENTUALES DEL GOBIERNO CENTRAL: ENERO 2022 Y 2021	5

#### SECTOR DESCENTRALIZADO

GRÁFICA No.5	NÚMERO DE FUNCIONARIOS PERMANENTES Y EVENTUALES DEL SECTOR DESCENTRALIZADO: ENERO 2022 Y 2021	6
GRÁFICA No.6	NÚMERO DE FUNCIONARIOS PERMANENTES DEL SECTOR DESCENTRALIZADO: ENERO 2022 Y 2021	6
GRÁFICA No.7	NÚMERO DE FUNCIONARIOS EVENTUALES DEL SECTOR DESCENTRALIZADO: ENERO 2022 Y 2021	7

### II. SUELDO BRUTO A ENERO DE 2022

#### GOBIERNO CENTRAL

GRÁFICA No.8	SUELDO BRUTO DE FUNCIONARIOS PERMANENTES Y EVENTUALES DEL SECTOR PÚBLICO: ENERO DE 2022 Y 2021	8
GRÁFICA No.9	SUELDO BRUTO DE FUNCIONARIOS PERMANENTES Y EVENTUALES DEL GOBIERNO CENTRAL: ENERO DE 2022 Y 2021	9
GRÁFICA No.10	SUELDO BRUTO DE FUNCIONARIOS PERMANENTES DEL GOBIERNO CENTRAL: ENERO DE 2022 Y 2021	9
GRÁFICA No.11	SUELDO BRUTO DE FUNCIONARIOS EVENTUALES DEL GOBIERNO CENTRAL: ENERO DE 2022 Y 2021	10

#### SECTOR DESCENTRALIZADO

GRÁFICA No.12	SUELDO BRUTO DE FUNCIONARIOS PERMANENTES Y EVENTUALES DEL SECTOR DESCENTRALIZADO: ENERO DE 2022 Y 2021	11
GRÁFICA No.13	SUELDO BRUTO DE FUNCIONARIOS PERMANENTES DEL SECTOR DESCENTRALIZADO: ENERO DE 2022 Y 2021	11
GRÁFICA No.14	SUELDO BRUTO DE FUNCIONARIOS EVENTUALES DEL SECTOR DESCENTRALIZADO: ENERO DE 2022 Y 2021	12

## ÍNDICE DE CUADROS

	<b>Pág.</b>
CUADRO No.1 NÚMERO DE FUNCIONARIOS DEL SECTOR PÚBLICO ENERO: AÑOS 2022 Y 2021	3
CUADRO No.2 SUELDO BRUTO DE LA PLANILLA DEL SECTOR PÚBLICO ENERO: AÑOS 2022 Y 2021	8
CUADRO No.3 SUELDO BRUTO MENSUAL Y NÚMERO DE FUNCIONARIOS, PERMANENTES Y EVENTUALES, EN EL SECTOR PÚBLICO: ENERO DE 2022	13
CUADRO No.4 DIFERENCIAS EN EL SUELDO BRUTO MENSUAL Y NÚMERO DE FUNCIONARIOS, PERMANENTES Y EVENTUALES, EN EL SECTOR PÚBLICO: ENERO 2022 - DICIEMBRE 2021	15
CUADRO No.5 DIFERENCIAS EN EL SUELDO BRUTO MENSUAL Y NÚMERO DE FUNCIONARIOS, PERMANENTES Y EVENTUALES, EN EL SECTOR PÚBLICO: ENERO 2022 - ENERO 2021	17
CUADRO No.6 SUELDO BRUTO MENSUAL Y NÚMERO DE FUNCIONARIOS PERMANENTES Y EVENTUALES, EN EL SECTOR PÚBLICO: DICIEMBRE DE 2021	19
CUADRO No.7 SUELDO BRUTO MENSUAL Y NÚMERO DE FUNCIONARIOS, PERMANENTES Y EVENTUALES, EN EL SECTOR PÚBLICO: ENERO DE 2021	21

**RESUMEN**  
**PLANILLA DEL SECTOR PÚBLICO**  
**ENERO 2022**

La planilla del Sector Público registra en enero de 2022, un total de 236,222 funcionarios y un Sueldo Bruto de B/.382.3 millones.

1. El total de funcionarios se descomponen en 224,949 permanentes y 11,273 eventuales. De acuerdo al sector, 147,997 corresponden al Gobierno Central y 88,225 al Sector Descentralizado.
2. Del total del Sueldo Bruto (B/.382.3 millones), B/.368.1 millones corresponden a permanentes y B/.14.1 millones a eventuales. En la composición por sector B/.236.7 millones pertenecen al Gobierno Central y B/.145.6 millones al Sector Descentralizado.
3. Comparado con el mes anterior, en enero de 2022 se registró una disminución de 24,616 funcionarios, producto de la disminución de 22,916 funcionarios eventuales. En el total de disminuciones se destacan las siguientes instituciones: el Ministerio de Educación con 8,363, la Asamblea Nacional de Diputados con 5,980, el Ministerio de Salud con 4,021, la Universidad Tecnológica de Panamá con 1,018, la Universidad Especializada de las Américas con 906, el Ministerio de Economía y Finanzas con 727 y el Instituto de Acueductos y Alcantarillados Nacionales con 376.
4. La planilla de enero de 2022, con respecto a diciembre de 2021, registró una disminución de B/.29.6 millones en el Sueldo Bruto (7.2%); correspondiente a una disminución de B/.25.8 millones en eventuales (64.6%) y de una disminución de B/.3.8 millones en permanentes (1.0%).
5. Al comparar la planilla de enero de 2022 con enero de 2021, se observa un aumento de 5,031 funcionarios (2.2%), desglosados en un aumento de 2,555 funcionarios eventuales (29.3%) y de 2,476 funcionarios permanentes (1.1%).
6. Las instituciones con mayores aumentos de funcionarios de enero 2022 con enero 2021 son las siguientes: la Procuraduría General de la Nación con 666, el Ministerio de Salud con 665, el Instituto de Mercadeo Agropecuario con 515, el Ministerio de Educación con 496, el Ministerio de Desarrollo Agropecuario con 374, el Ministerio de Ambiente con 346, el Aeropuerto Internacional de Tocumen, S.A. con 283, la Contraloría General de la República con 270, el Instituto Panameño de Deportes con 262, el Ministerio de Seguridad Pública con 246 y el Banco Nacional de Panamá con 177.
7. Igualmente, con respecto a enero de 2021, la planilla de 2022 reflejó un aumento de B/.17.3 millones (4.8%) en el Sueldo Bruto, desglosados en un aumento de B/.4.5 millones (47.3%) en funcionarios eventuales y B/.12.8 millones (3.6%) en funcionarios permanentes.

## **PLANILLA DEL SECTOR PÚBLICO: ENERO DE 2022**

El presente Informe de la Planilla del Sector Público contiene el número de funcionarios y los montos salariales pagados en enero de 2022 y su comparación con el mes anterior y con enero de 2021. También presenta el número promedio de funcionarios a enero de 2022 comparado con el promedio a enero de 2021 y el monto acumulado de salarios pagados a enero de 2022 y su comparación con el acumulado a enero de 2021. La fuente de esta información la constituyen los registros centrales de pago de la Contraloría General de la República y los informes de planillas remitidos por las Instituciones, cuyos pagos no se procesan en esta Institución.

A partir de 2022 se incorporó la Agencia para la Atracción de las Inversiones y la Promoción de las Exportaciones “Agencia PROPANAMA” (Creada mediante Decreto Ejecutivo Núm. 181-A de 27 de agosto de 2019, su personal base operaba en el Ministerio de Relaciones Exteriores). Cabe señalar que no se registra información de la Planilla de dos instituciones, a saber: el Tribunal Administrativo de la Función Pública, ya que no ha entrado en operación al no estar designados sus Magistrados y el Centro Nacional de Estudios en Técnicas de Imágenes Moleculares (CENETIM) que no cuenta con personal.

Dado lo anterior, actualmente se cuenta con información de 90 entidades en la planilla del Sector Público, distribuidas en 26 para el Gobierno Central, 40 en las Instituciones Descentralizadas, 16 en las Empresas Públicas y ocho en los Intermediarios Financieros. La misma excluye a la Autoridad del Canal de Panamá, patronatos y los municipios con excepción del pago a los Representantes de Corregimiento. Igualmente se excluyen los pagos por horas extras, vigencias expiradas, décimo tercer mes, gastos de representación, jubilaciones y funcionarios eventuales de proyectos de inversión.

En enero de 2022, la planilla registró un total de 236,222 funcionarios, con un pago de B/.382.3 millones de Sueldo Bruto (Ver Cuadro No.1 y No.2). A continuación el desglose de esta planilla en número de funcionarios y Sueldo Bruto pagado.

### **1 NÚMERO DE FUNCIONARIOS**

#### **1.1 SECTOR PÚBLICO**

La planilla de enero de 2022, registró un total de 236,222 funcionarios, de los cuales 224,949 son permanentes y 11,273 son eventuales. (Ver Cuadro No.1 y No.3).

En comparación a enero de 2021, la planilla pagada del Sector Público registró un aumento de 5,031 funcionarios (2.2%), desglosados en un aumento de 2,476 funcionarios permanentes (1.1%) y 2,555 funcionarios eventuales (29.3%) (Ver Cuadro No.1 y No.5).

Con respecto a diciembre de 2021, la planilla pagada del Sector Público disminuyó en 24,616 funcionarios (Ver Cuadro No.4).



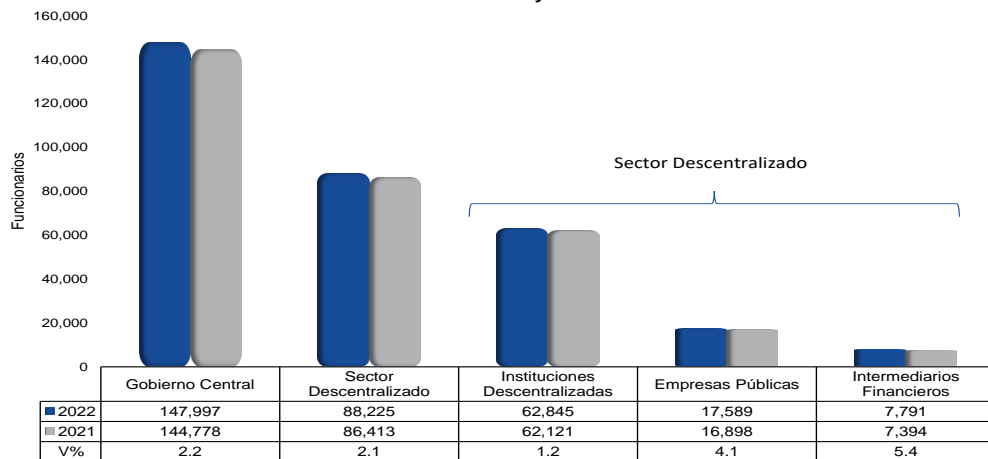
**Cuadro No.1 NÚMERO DE FUNCIONARIOS DEL SECTOR PÚBLICO:  
ENERO: 2022 y 2021**

CONDICIÓN	2022	2021	DIFERENCIA	VARIACIÓN PORCENTUAL
Permanentes	224,949	222,473	2,476	1.1
Eventuales	11,273	8,718	2,555	29.3
<b>Total</b>	<b>236,222</b>	<b>231,191</b>	<b>5,031</b>	<b>2.2</b>

Fuente: Informes mensuales revisados de la planilla del Sector Público.

Del total de 236,222 funcionarios en enero de 2022, corresponden 147,997 al Gobierno Central y 88,225 al Sector Descentralizado, de los cuales 62,845 son funcionarios de las Instituciones Descentralizadas, 17,589 de las Empresas Públicas y 7,791 de los Intermediarios Financieros.

**Gráfica No.1 Número de Funcionarios Permanentes y Eventuales del Sector Público:  
Enero 2022 y 2021**



Fuente: Informes mensuales revisados de la planilla del Sector Público.

## 1.2 GOBIERNO CENTRAL

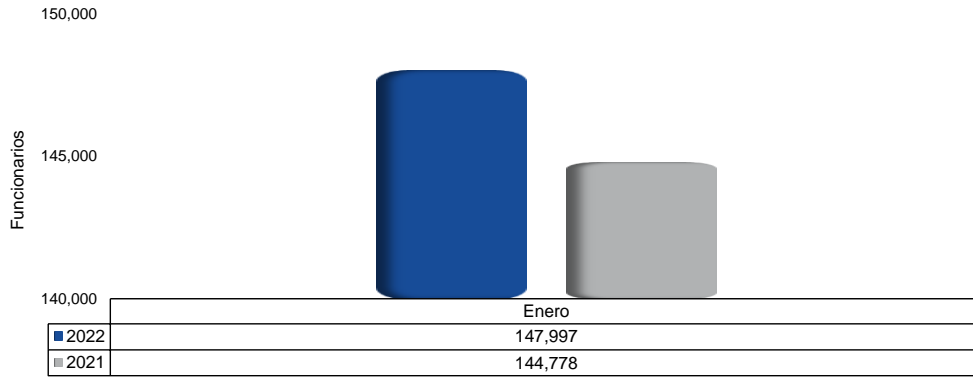
### 1.2.1 Funcionarios Permanentes y Eventuales

El Gobierno Central en enero de 2022, registró un total de 147,997 funcionarios, de los cuales 144,784 son permanentes y 3,213 son eventuales. En comparación con enero 2021 refleja un aumento de 3,219 funcionarios (Ver Cuadro No.3 y No.5).

Las instituciones que aumentaron el número total de funcionarios en enero de 2022 con respecto a enero 2021 están fundamentalmente: la Procuraduría General de la Nación con 666, el Ministerio de Salud con 665, el Ministerio de Educación con 496, el Ministerio de Desarrollo Agropecuario con 374, el Ministerio de Ambiente con 346, la Contraloría General de la República con 270 y el Ministerio de Seguridad Pública con 246 (Ver Cuadro No.5).

Al comparar enero de 2022 con respecto a diciembre de 2021, en el Gobierno Central se observa una disminución neta de 19,854 funcionarios (11.8%) en la planilla pagada (Ver Cuadro No.4).

**Gráfica No.2 Número de Funcionarios Permanentes y Eventuales del Gobierno Central:  
Enero 2022 y 2021**



Fuente: Informes mensuales revisados de la planilla del Sector Público.

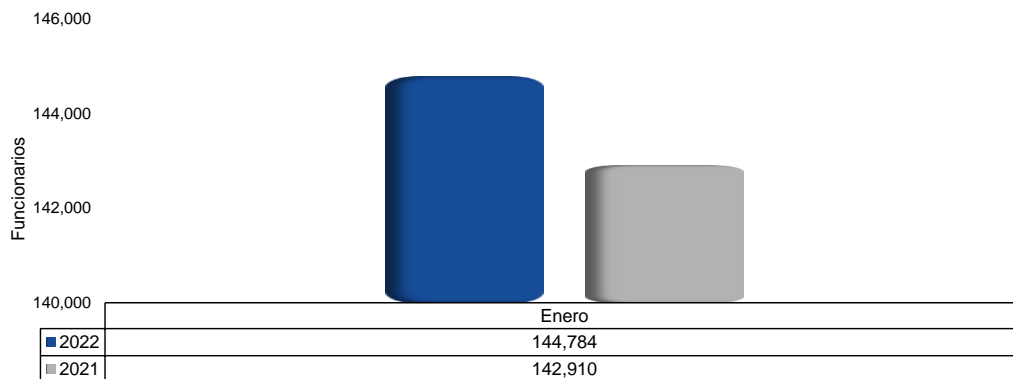
### 1.2.2 Funcionarios Permanentes

En enero de 2022 el Gobierno Central registró un total de 144,784 funcionarios permanentes. Al comparar el número total de funcionarios permanentes de enero de 2022 con enero de 2021, se refleja un aumento neto de 1,874 funcionarios (1.3%) (Ver Gráfica No.3 y Cuadro No.5).

Este aumento se ubica, fundamentalmente, en las siguientes instituciones: la Procuraduría General de la Nación con 666, el Ministerio de Educación con 450, el Ministerio de Ambiente con 346, el Ministerio de Seguridad Pública con 265, el Ministerio de Salud con 171 y la Asamblea Nacional de Diputados con 121 (Ver Cuadro No.5).

Con respecto a diciembre de 2021, la planilla de enero de 2022, refleja una disminución neta de 1,091 funcionarios permanentes (Ver Cuadro No.4).

**Gráfica No.3 Número de Funcionarios Permanentes del Gobierno Central:  
Enero 2022 y 2021**



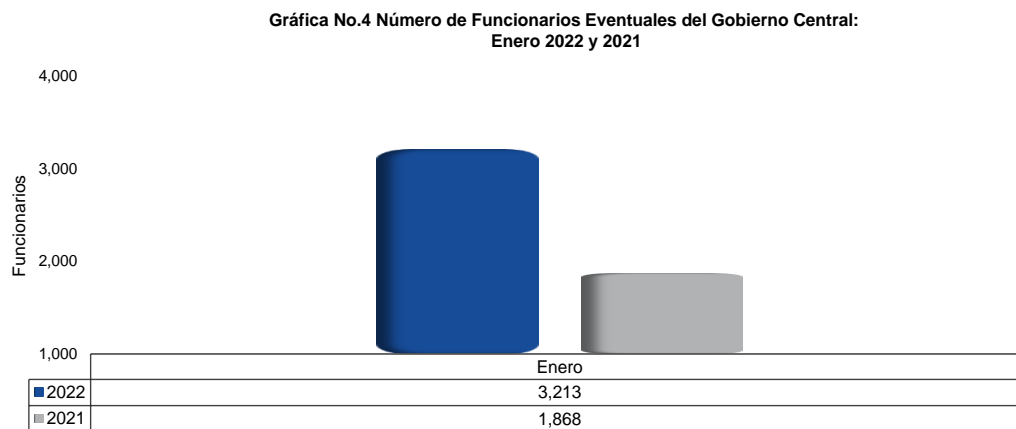
Fuente: Informes mensuales revisados de la planilla del Sector Público.

### 1.2.3 Funcionarios Eventuales

En enero de 2022 el Gobierno Central registró un total de 3,213 funcionarios eventuales y en enero 2021 fue de 1,868 funcionarios, reflejando un aumento de 1,345 (72.0%) (Ver Gráfica No.4 y Cuadro No.5).

Este aumento se debió fundamentalmente, por la participación de las siguientes instituciones: el Ministerio de Salud con 494, el Ministerio de Desarrollo Agropecuario con 353 y la Contraloría General de la República con 336 (Ver Cuadro No.5).

Con respecto a diciembre de 2021, la planilla de enero de 2022 refleja una disminución de 18,763 funcionarios (85.4%) en el Gobierno Central (Ver Cuadro No.4).



Fuente: Informes mensuales revisados de la planilla del Sector Público.

## 1.3. SECTOR DESCENTRALIZADO

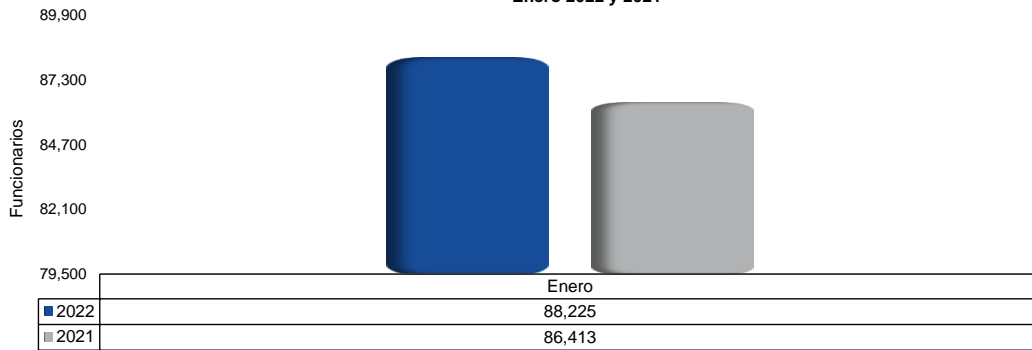
### 1.3.1 Funcionarios Permanentes y Eventuales

Al 31 de enero de 2022, la planilla pagada del Sector Descentralizado presentó un total de 88,225 funcionarios entre eventuales y permanentes, de los cuales 62,845 son funcionarios de las Instituciones Descentralizadas, 17,589 de las Empresas Públicas y 7,791 de los Intermediarios Financieros (Ver Cuadro No.3).

Al comparar el número de funcionarios de enero de 2022 con enero de 2021, se observa un aumento de 1,812 funcionarios (2.1%) (Ver Gráfica No.5 y Cuadro No.5).

Con respecto a diciembre de 2021, la planilla de enero de 2022 refleja una disminución neta de 4,762 funcionarios (5.1%) en el Sector Descentralizado (Ver Cuadro No.4).

**Gráfica No.5 Número de Funcionarios Permanentes y Eventuales del Sector Descentralizado:  
Enero 2022 y 2021**



Fuente: Informes mensuales revisados de la planilla del Sector Público.

### 1.3.2 Funcionarios Permanentes

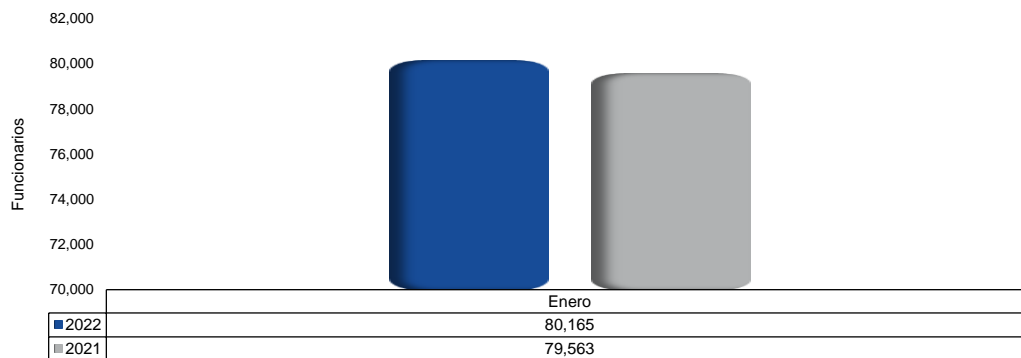
En enero de 2022, el Sector Descentralizado registró un total de 80,165 funcionarios permanentes. Al comparar el número de funcionarios permanentes de enero de 2022, con enero de 2021, se refleja un aumento de 602 funcionarios (0.8%) (Ver Gráfica No.6 y Cuadro No.5).

Las Instituciones Descentralizadas en enero de 2022, con respecto al mismo mes de 2021 aumentaron en 71 funcionarios, las Empresas Públicas en 218, y los Intermediarios Financieros en 313 (Ver Cuadro No.5).

Entre las instituciones que presentaron un aumento en el número de funcionarios permanentes en la planilla pagada de enero 2022, con respecto a enero de 2021 citamos: el Aeropuerto Internacional de Tocumen, S.A. con 283, el Instituto Panameño de Deportes con 213, el Banco Nacional de Panamá con 205, la Caja de Ahorros con 102 y el Instituto de Mercadeo Agropecuario con 66 (Ver Cuadro No.5).

Con respecto a diciembre de 2021, la planilla pagada de enero de 2022 se observa una disminución total de 609 funcionarios en el Sector Descentralizado; en donde las Instituciones Descentralizadas y las Empresas Públicas disminuyeron en 398 y 231 respectivamente. Mientras que los Intermediarios Financieros aumentaron en 20 (Ver Cuadro No.4).

**Gráfica No.6 Número de Funcionarios Permanentes del Sector Descentralizado:  
Enero 2022 y 2021**



Fuente: Informes mensuales revisados de la planilla del Sector Público.

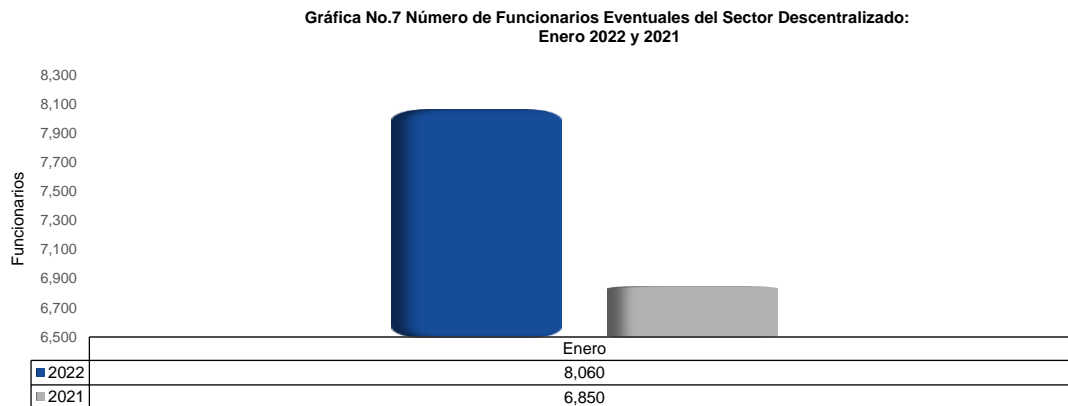
### 1.3.3 Funcionarios Eventuales

En enero de 2022 el Sector Descentralizado registró un total de 8,060 funcionarios eventuales mientras que en enero 2021 fueron 6,850, reflejando un aumento de 1,210 (17.7%) (Ver Gráfica No.7 y Cuadro No.5).

Las Instituciones Descentralizadas en enero 2022, con respecto al mismo mes de 2021, aumentaron en 653, las Empresas Públicas en 473 y los Intermediarios Financieros en 84 (Ver Cuadro No.5).

Las instituciones que destacaron en este aumento fueron: el Instituto de Mercadeo Agropecuario con 449, la Caja de Seguro Social con 334, la Universidad Especializada de Las Américas con 97, la Universidad de Panamá con 95, la Autoridad Nacional de Aduanas con 80, el Instituto Panameño de Habilitación Especial con 79 y la Caja de Ahorros con 73 (Ver Cuadro No.5).

Al comparar la planilla de enero 2022, respecto al mes anterior, ésta presentó una disminución de 4,153 funcionarios; en donde las Instituciones Descentralizadas, las Empresas Públicas y los Intermediarios Financieros disminuyeron en 3,382, en 749 y 22 funcionarios respectivamente (Ver Cuadro No.4).



Fuente: Informes mensuales revisados de la planilla del Sector Público.

## 2 SUELDO BRUTO

### 2.1 SECTOR PÚBLICO

El Sueldo Bruto acumulado de la planilla del Sector Público a enero de 2022 totalizó B/.382.3 millones, de los cuales B/.368.1 millones corresponden a funcionarios permanentes y B/.14.1 millones a funcionarios eventuales.

Al comparar el Sueldo Bruto total de enero 2022 respecto a enero 2021, este presentó un aumento de B/.17.3 millones (4.8%). Desglosados en aumento de sueldos permanentes con B/.12.8 millones y en eventuales de B/.4.5 millones (Ver Cuadro No.2 y Cuadro No.5).

Con respecto a diciembre de 2021, en la planilla pagada de enero de 2022 se observa una disminución (B/.29.6 millones) un 7.2% (Ver Cuadro No.4).

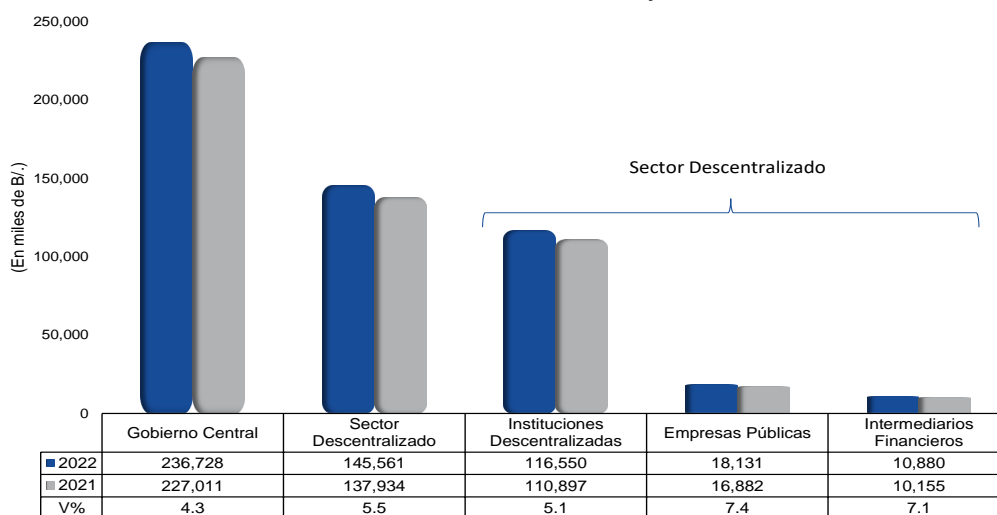
**Cuadro No.2 SUELDO BRUTO DE LA PLANILLA DEL SECTOR PÚBLICO:  
ENERO: 2022 y 2021  
(En miles de B./)**

CONDICIÓN	2022	2021	DIFERENCIA	VARIACIÓN PORCENTUAL
Permanentes	368,144	355,340	12,804	3.6
Eventuales	14,145	9,605	4,540	47.3
<b>Total</b>	<b>382,289</b>	<b>364,945</b>	<b>17,344</b>	<b>4.8</b>

Fuente: Informes mensuales revisados de la planilla del Sector Público.

Desglosado por Sector, el monto de la planilla de enero 2022 (B/.382.3 millones) comprende B/.236.7 millones pagados a funcionarios del Gobierno Central y B/.145.6 millones a funcionarios del Sector Descentralizado, de la cual corresponden B/.116.6 millones a las Instituciones Descentralizadas, B/.18.1 millones de las Empresas Públicas y B/.10.9 millones en los Intermediarios Financieros (Ver Gráfica No.8 y Cuadro No.3).

**Gráfica No.8 Sueldo Bruto de Funcionarios Permanente y Eventuales del Sector Público:  
Enero 2022 y 2021**



Fuente: Informes mensuales revisados de la planilla del Sector Público.

## 2.2 GOBIERNO CENTRAL

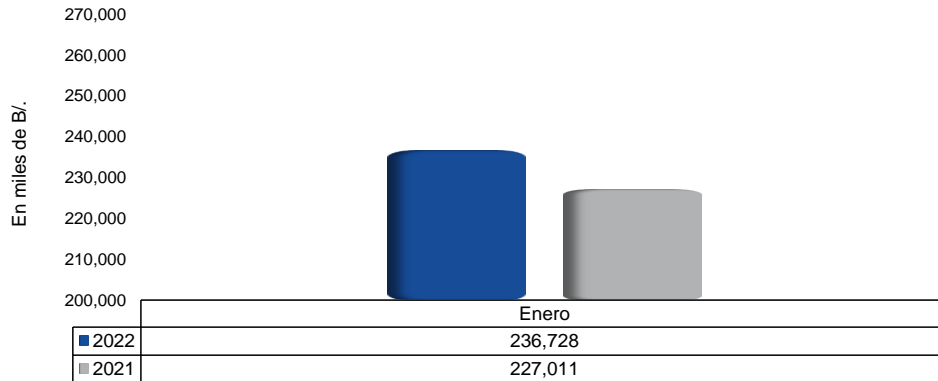
### 2.2.1 Sueldo Bruto Total

El Gobierno Central en enero de 2022, registró un monto total de B/.236.7 millones entre funcionarios permanentes y eventuales. (Ver Cuadro No.3).

La planilla del Gobierno Central para enero de 2022 con respecto a enero de 2021, aumentó en B/.9.7 millones al pasar de B/.227.0 millones a B/.236.7 millones en el 2022 (Ver Gráfico No.9 y Cuadro No.5).

El Sueldo Bruto pagado en la Planilla del Gobierno Central de enero de 2022, con respecto a diciembre de 2021, disminuyó en B/.24.0 millones (9.2%) (Ver Cuadro No.4).

**Gráfica No.9 Sueldo Bruto de Funcionarios Permanentes y Eventuales del Gobierno Central: Enero 2022 y 2021**



Fuente: Informes mensuales revisados de la planilla del Sector Público.

### 2.2.2 Sueldo Bruto Permanentes

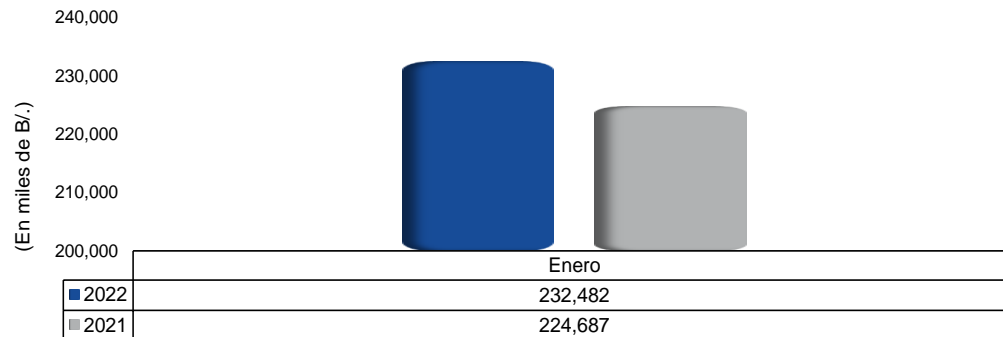
El Sueldo Bruto de funcionarios permanentes del Gobierno Central en enero 2022 totalizó en B/.232.5 millones (Ver Gráfica No.10 y Cuadro No.3).

Con respecto a enero de 2021, el monto pagado al personal permanente del Gobierno Central reflejó un aumento de B/.7.8 millones (3.5%) (Ver Cuadro No.5).

Los incrementos de enero de 2022 con respecto a enero de 2021, se destacan en las siguientes instituciones: el Ministerio de Salud con B/.1.7 millones, la Procuraduría General de la Nación con B/.1.6 millones, el Ministerio de Educación y el Ministerio de Seguridad Pública con B/.1.2 millones cada uno, el Ministerio de Ambiente con B/.663 mil, el Órgano Judicial con B/.564 mil y la Asamblea Nacional de Diputados con B/.542 mil (Ver Cuadro No.5).

Al ser comparado con el mes anterior, el Sueldo Bruto de los funcionarios permanentes del Gobierno Central de enero de 2022, disminuyó B/.2.9 millones (1.2%) (Ver Cuadro No.4).

**Gráfica No.10 Sueldo Bruto de Funcionarios Permanentes del Gobierno Central: Enero 2022 y 2021**



Fuente: Informes mensuales revisados de la planilla del Sector Público.

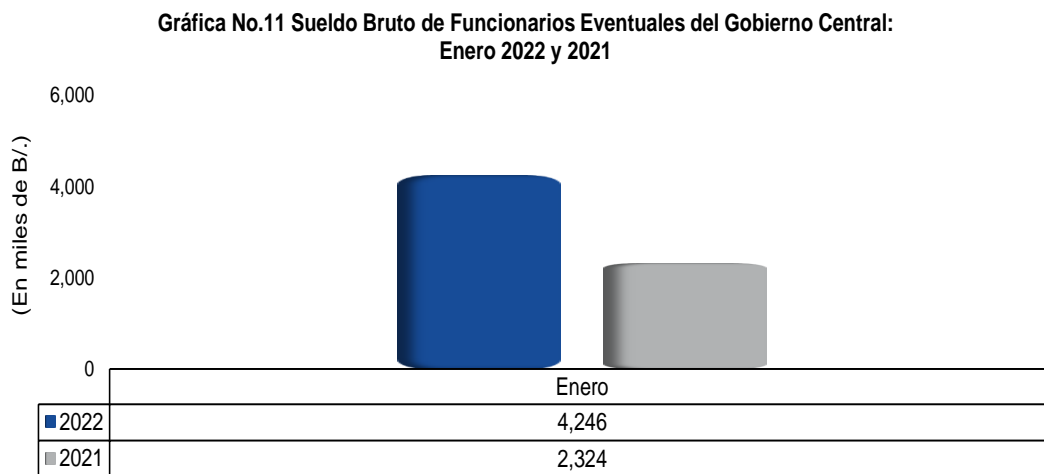
### 2.2.3 Sueldo Bruto Eventuales

El Sueldo Bruto de funcionarios eventuales del Gobierno Central en enero 2022, totalizó en B/.4.2 millones (Ver Gráfica No.11 y Cuadro No.3).

En comparación con enero de 2021, el monto pagado al personal eventual del Gobierno Central reflejó un aumento de B/.1.9 millones; es decir, un aumento de (82.7%) (Ver Cuadro No.5).

Entre las instituciones que aumentaron con respecto a enero de 2021 tenemos: el Ministerio de Salud con B/.742 mil, la Contraloría General de la República con B/.404 mil, el Ministerio de Desarrollo Agropecuario con B/.387 mil, y el Ministerio de Trabajo y Desarrollo Laboral con B/.141 mil y el Ministerio de Gobierno con B/.137 mil (Ver Cuadro No.5).

De diciembre de 2021 a enero de 2022 el Gobierno Central registró una disminución de B/.21.1 millones (83.2%), en el monto pagado a eventuales (Ver Cuadro No.4).



Fuente: Informes mensuales revisados de la planilla del Sector Público.

## 2.3 SECTOR DESCENTRALIZADO

### 2.3.1 Sueldo Bruto Total

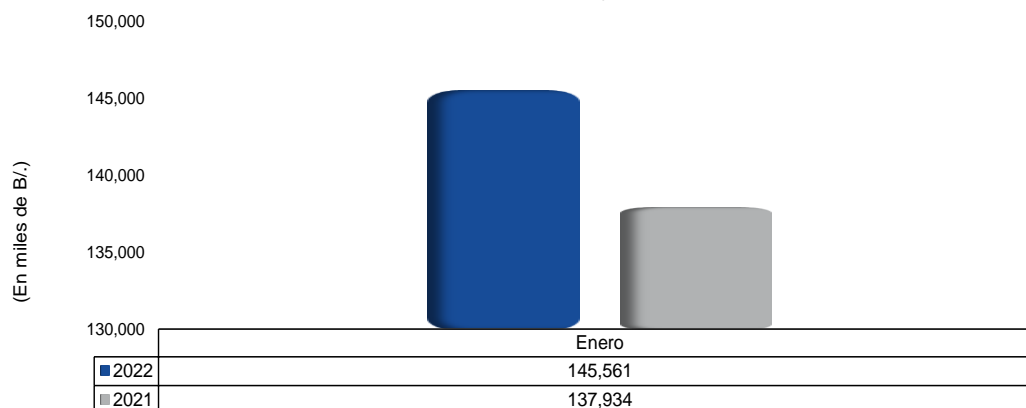
El Sector Descentralizado, registró en enero de 2022, un Sueldo Bruto a funcionarios permanentes y eventuales de B/.145.6 millones (Ver Cuadro No.3).

Con respecto a igual período de 2021, la planilla del Sector Descentralizado registró un aumento de B/.7.6 millones (5.5%), al pasar de B/.137.9 millones a B/.145.6 millones en enero 2022 (Ver Gráfica No.12 y Cuadro No.5).

Al ser comparado con el monto de diciembre de 2021, se observa una disminución de B/.5.6 millones (3.7%) (Ver Cuadro No.4).



**Gráfica No.12 Sueldo Bruto de Funcionarios Permanentes y Eventuales del Sector Descentralizado: Enero 2022 y 2021**



Fuente: Informes mensuales revisados de la planilla del Sector Público.

### 2.3.2 Sueldo Bruto Permanentes

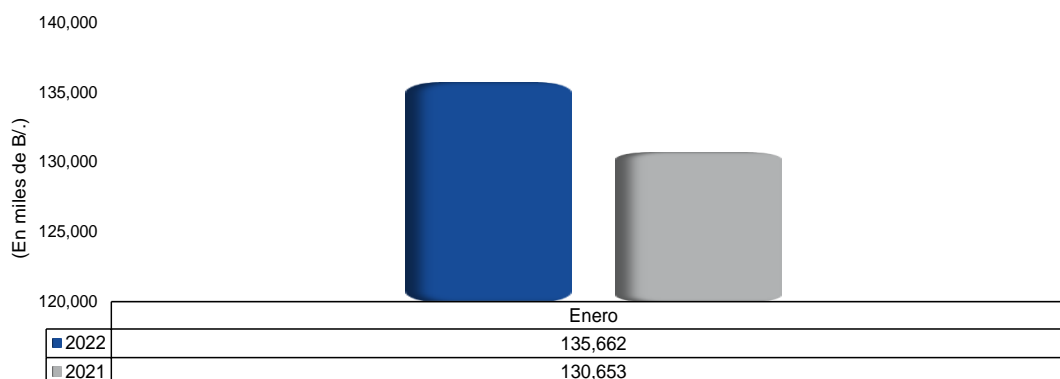
El Sueldo Bruto de los funcionarios permanentes del Sector Descentralizado a enero de 2022, alcanzó un monto de B/.135.7 millones (Ver Gráfica No.13 y Cuadro No.3).

Con respecto a enero de 2021, el monto pagado al personal permanente presentó un aumento de B/.5.0 millones (3.8%) (Ver Cuadro No.5).

Al comparar enero 2022 con enero 2021, las instituciones que registraron los mayores incrementos fueron: la Caja de Seguro Social con B/.1.9 millones, la Universidad de Panamá con B/.601 mil, el Aeropuerto Internacional de Tocumen, S.A. con B/.420 mil, el Banco Nacional de Panamá con B/.324 mil, el Instituto Panameño de Deportes con B/.207 mil, la Autoridad de Aseo Urbano y Domiciliario con B/.202 mil y la Caja de Ahorros con B/.179 mil (Ver Cuadro No.5).

Al ser comparada con el monto de diciembre de 2021, el Sueldo Bruto de empleados permanentes registró una disminución de B/.854 mil (0.6%) (Ver Cuadro No.4).

**Gráfica No.13 Sueldo Bruto de Funcionarios Permanentes del Sector Descentralizado: Enero 2022 y 2021**



Fuente: Informes mensuales revisados de la planilla del Sector Público.

### 2.3.3 Sueldo Bruto Eventuales

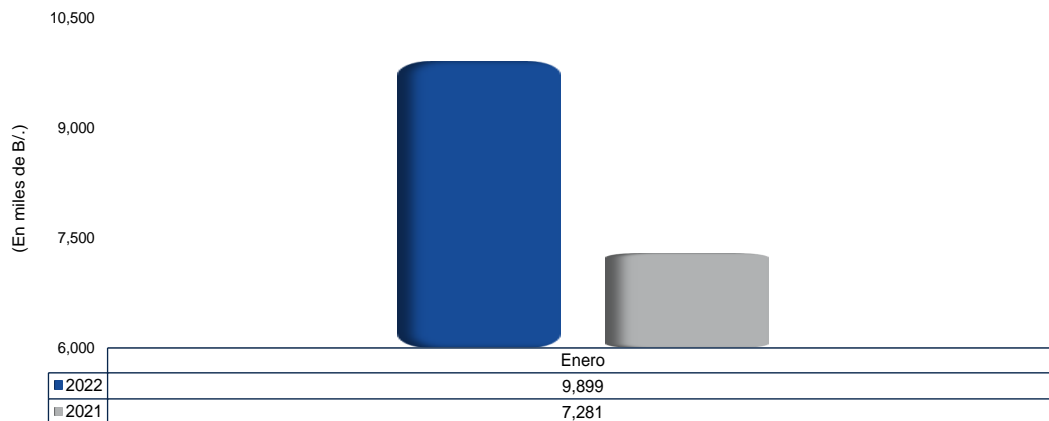
El Sueldo Bruto de los funcionarios eventuales del Sector Descentralizado a enero de 2022, alcanzó un monto de B/.9.9 millones (Ver Gráfica No.14 y Cuadro No.3).

Al ser comparada con enero de 2021, el monto pagado al personal eventual del Sector Descentralizado, aumentó en B/.2.6 millones (36.0%) (Ver Cuadro No.5).

Las instituciones que presentaron aumentos de enero 2022 a enero de 2021 fueron: la Universidad de Panamá con B/.889 mil, la Caja de Seguro Social con B/.682 mil, el Instituto de Mercadeo Agropecuario con B/.330 mil, la Universidad Especializada de Las Américas con B/.143 mil, el Benemérito Cuerpo de Bomberos de Panamá con B/.134 mil, la Autoridad Nacional de Aduanas con B/.114 mil y el Instituto Panameño de Habilitación Especial con B/.112 mil (Ver Cuadro No.5).

Con respecto a diciembre de 2021, la planilla de funcionarios eventuales del Sector Descentralizado registró una disminución de B/.4.7 millones (32.4%) (Ver Cuadro No.4).

Gráfica No.14 Sueldo Bruto de Funcionarios Eventuales del Sector Descentralizado:  
Enero 2022 y 2021



Fuente: Informes mensuales revisados de la planilla del Sector Público.

**Cuadro No.3 SUELDO BRUTO MENSUAL Y NÚMERO DE FUNCIONARIOS, PERMANENTES Y EVENTUALES,  
EN EL SECTOR PÚBLICO ENERO DE 2022**

ENTIDAD	SUELDO BRUTO <sup>1/</sup> (En miles de B./)			FUNCIONARIOS			SUELDO PROMEDIO <sup>1/</sup> (En Balboas)		
	TOTAL	PERMANENTES	EVENTUALES <sup>2/</sup>	TOTAL	PERMANENTES	EVENTUALES <sup>3/</sup>	TOTAL SUELDO PROMEDIO	PERMANENTES	EVENTUALES <sup>2/</sup>
<b>Total del Sector Público</b>	<b>382,289</b>	<b>368,144</b>	<b>14,145</b>	<b>236,222</b>	<b>224,949</b>	<b>11,273</b>	<b>1,618</b>	<b>1,637</b>	<b>1,255</b>
<b>Gobierno Central</b>	<b>236,728</b>	<b>232,482</b>	<b>4,246</b>	<b>147,997</b>	<b>144,784</b>	<b>3,213</b>	<b>1,600</b>	<b>1,606</b>	<b>1,322</b>
Asamblea Nacional de Diputados	4,565	4,565	-	2,576	2,576	-	1,772	1,772	..
Contraloría General de la República	6,097	5,484	613	4,045	3,495	550	1,507	1,569	1,115
Ministerio de la Presidencia	2,952	2,952	-	2,191	2,191	-	1,347	1,347	..
Servicio de Protección Institucional	2,550	2,550	-	1,988	1,988	-	1,283	1,283	..
Ministerio de Gobierno	3,442	3,274	168	3,540	3,455	85	972	948	1,976
Ministerio de Seguridad Pública	40,459	39,642	817	30,376	29,857	519	1,332	1,328	1,574
Ministerio de Relaciones Exteriores	902	849	53	621	589	32	1,452	1,441	1,656
Ministerio de Educación	97,330	97,099	231	54,811	54,567	244	1,776	1,779	947
Ministerio de Cultura	1,182	1,175	7	980	972	8	1,206	1,209	875
Ministerio de Comercio e Industrias	1,061	831	230	823	681	142	1,289	1,220	1,620
Ministerio de Obras Públicas	1,728	1,728	-	2,000	2,000	-	864	864	..
Ministerio de Desarrollo Agropecuario	4,040	3,565	475	2,525	2,110	415	1,600	1,690	1,145
Ministerio de Salud	34,407	33,581	826	16,387	15,841	546	2,100	2,120	1,513
Ministerio de Trabajo y Desarrollo Laboral	1,302	869	433	1,060	783	277	1,228	1,110	1,563
Ministerio de Vivienda y Ordenamiento Territorial	696	696	-	669	669	-	1,040	1,040	..
Ministerio de Economía y Finanzas	3,206	3,203	3	2,265	2,264	1	1,415	1,415	3,000
Ministerio de Desarrollo Social	1,438	1,438	-	1,536	1,536	-	936	936	..
Ministerio del Ambiente	2,581	2,581	-	1,780	1,780	-	1,450	1,450	..
Organo Judicial	9,281	9,281	-	5,582	5,582	-	1,663	1,663	..
Procuraduría General de la Nación	10,333	10,333	-	6,524	6,524	-	1,584	1,584	..
Tribunal Electoral	3,756	3,372	384	3,450	3,060	390	1,089	1,102	985
Procuraduría de la Administración	375	375	-	222	222	-	1,689	1,689	..
Fiscalía General Electoral	293	293	-	197	197	-	1,487	1,487	..
Tribunal de Cuentas	198	198	-	115	115	-	1,722	1,722	..
Fiscalía de Cuentas	214	208	6	128	124	4	1,672	1,677	1,500
Defensoría del Pueblo	261	261	-	197	197	-	1,325	1,325	..
Tribunal Administrativo Tributario	119	119	-	71	71	-	1,676	1,676	..
Tribunal Administrativo de la Función Pública <sup>3/</sup>	-	-	-	-	-	-	..	..	..
Representantes de Corregimientos	1,960	1,960	-	1,338	1,338	-	1,465	1,465	..
<b>Sector Descentralizado</b>	<b>145,561</b>	<b>135,662</b>	<b>9,899</b>	<b>88,225</b>	<b>80,165</b>	<b>8,060</b>	<b>1,650</b>	<b>1,692</b>	<b>1,228</b>
<b>Instituciones Descentralizadas</b>	<b>116,550</b>	<b>107,296</b>	<b>9,254</b>	<b>62,845</b>	<b>55,617</b>	<b>7,228</b>	<b>1,855</b>	<b>1,929</b>	<b>1,280</b>
Autoridad del Tránsito y Transporte Terrestre	831	831	-	873	873	-	952	952	..
Autoridad Nacional de los Servicios Públicos	880	863	17	537	530	7	1,639	1,628	2,429
Caja de Seguro Social	69,006	66,044	2,962	32,223	30,391	1,832	2,142	2,173	1,617
Autoridad de Protección al Consumidor y Defensa de la Competencia	464	440	24	459	446	13	1,011	987	1,846
Sistema de Ahorro y Capitalización	55	51	4	36	28	8	1,528	1,821	500
Instituto para la Formación y Aprovechamiento de los Recursos Humanos	419	419	-	447	447	-	937	937	..
Instituto de Innovación Agropecuaria de Panamá	383	376	7	508	494	14	754	761	500
Instituto Panameño de Deportes	633	571	62	687	638	49	921	895	1,265
Instituto Nacional de Formación Profesional y Capacitación para el Desarrollo Humano	453	453	-	467	467	-	970	970	..
Instituto Técnico Superior Especializado	230	230	-	123	123	-	1,870	1,870	..
Instituto Panameño de Habilitación Especial	3,806	3,694	112	2,063	1,984	79	1,845	1,862	1,418
Autoridad Nacional para la Innovación Gubernamental	238	238	-	118	118	-	2,017	2,017	..
Instituto Panameño Autónomo Cooperativo	575	492	83	474	388	86	1,213	1,268	965
Autoridad de Turismo de Panamá	382	363	19	324	306	18	1,179	1,186	1,056
Instituto Conmemorativo Gorgas de Estudios de la Salud	562	562	-	294	294	-	1,912	1,912	..
Registro Público de Panamá	637	634	3	653	650	3	975	975	1,000
Universidad Autónoma de Chiriquí	4,981	4,593	388	2,026	1,672	354	2,459	2,747	1,096
Universidad de Panamá	17,255	12,332	4,923	9,932	5,611	4,321	1,737	2,198	1,139
Universidad Especializada de Las Américas	1,104	916	188	748	614	134	1,476	1,492	1,403
Universidad Tecnológica de Panamá	5,168	5,077	91	2,785	2,704	81	1,856	1,878	1,123
Universidad Marítima Internacional de Panamá	313	292	21	184	174	10	1,701	1,678	2,100
Sistema Estatal de Radio y Televisión	423	390	33	345	328	17	1,226	1,189	1,941
Agencia Panameña de Alimentos <sup>4/</sup>	454	454	-	300	300	-	1,513	1,513	..
Dirección General de Contrataciones Públicas	206	206	-	121	121	-	1,702	1,702	..
Secretaría Nacional de Ciencia, Tecnología e Innovación	356	356	-	179	179	-	1,989	1,989	..
Autoridad de los Recursos Acuáticos de Panamá	473	463	10	393	384	9	1,204	1,206	1,111
Tribunal Administrativo de Contrataciones Públicas	92	92	-	47	47	-	1,957	1,957	..
Autoridad de la Micro, Pequeña y Mediana Empresa	242	242	-	197	197	-	1,228	1,228	..
Zona Franca del Barú	12	12	-	14	14	-	857	857	..
Secretaría Nacional de Discapacidad	292	289	3	228	227	1	1,281	1,273	3,000
Autoridad Nacional de Aduanas	1,295	1,181	114	1,409	1,329	80	919	889	1,425
Instituto Nacional de la Mujer	188	155	33	148	123	25	1,270	1,260	1,320
Secretaría Nacional de Niñez, Adolescencia y Familia	299	299	-	215	215	-	1,391	1,391	..
Autoridad Nacional de Administración de Tierras	757	757	-	706	706	-	1,072	1,072	..
Autoridad de Pasaportes de Panamá	177	177	-	152	152	-	1,164	1,164	..
Autoridad Nacional de Transparencia y Acceso a la Información	116	116	-	70	70	-	1,657	1,657	..
Superintendencia de Sujetos no Financieros	134	134	-	63	63	-	2,127	2,127	..
Autoridad Nacional de Descentralización	300	300	-	243	243	-	1,235	1,235	..
Benemérito Cuerpo de Bomberos de Panamá	2,278	2,121	157	2,035	1,948	87	1,119	1,089	1,805
Propanamá <sup>5/</sup>	81	81	-	19	19	-	4,263	4,263	..
Centro Nacional de Estudios en Técnicas de Imágenes Moleculares <sup>3/</sup>	-	-	-	-	-	-	..	-	..

**Cuadro No.3 SUELDO BRUTO MENSUAL Y NÚMERO DE FUNCIONARIOS, PERMANENTES Y EVENTUALES,  
EN EL SECTOR PÚBLICO: ENERO DE 2022 (Conclusión)**

ENTIDAD	SUELDO BRUTO <sup>1/</sup> (En miles de B/. )			FUNCIONARIOS			SUELDO PROMEDIO <sup>1/</sup> (En Balboas)		
	TOTAL	PERMANENTES	EVENTUALES <sup>2/</sup>	TOTAL	PERMANENTES	EVENTUALES <sup>2/</sup>	TOTAL SUELDO PROMEDIO	PERMANENTES	EVENTUALES <sup>2/</sup>
<b>Empresas Públicas</b>	<b>18,131</b>	<b>17,762</b>	<b>369</b>	<b>17,589</b>	<b>17,116</b>	<b>473</b>	<b>1,031</b>	<b>1,038</b>	<b>780</b>
Autoridad Marítima de Panamá	1,904	1,904	-	1,519	1,519	-	1,253	1,253	..
Bingos Nacionales	28	28	-	31	31	-	903	903	..
Autoridad Aeronáutica Civil	1,486	1,472	14	938	928	10	1,584	1,586	1,400
Aeropuerto Internacional de Tocumen, S.A.	1,908	1,908	-	1,296	1,296	-	1,472	1,472	..
Instituto de Acueductos y Alcantarillados Nacionales	1,549	1,549	-	2,816	2,816	-	550	550	..
Instituto de Mercadeo Agropecuario	666	336	330	750	301	449	888	1,116	735
Empresa de Transmisión Eléctrica, S.A. <sup>6/</sup>	1,053	1,053	-	536	536	-	1,965	1,965	..
Lotería Nacional de Beneficencia	1,442	1,442	-	1,678	1,678	-	859	859	..
Zona Libre de Colón	520	495	25	593	579	14	877	855	1,786
Empresa de Generación Eléctrica, S. A.	39	39	-	16	16	-	2,438	2,438	..
Agencia del Área Panamá Pacífico	168	168	-	97	97	-	1,732	1,732	..
Autoridad de Aseo Urbano y Domiciliario	2,081	2,081	-	2,396	2,396	-	869	869	..
Empresa Nacional de Autopistas, S.A.	101	101	-	30	30	-	3,367	3,367	..
Empresa Metro de Panamá, S.A.	1,068	1,068	-	657	657	-	1,626	1,626	..
Empresa Mercados Nacionales de la Cadena de Frío, S.A.	230	230	-	240	240	-	958	958	..
Transporte Masivo de Pasajeros, S.A.	3,888	3,888	-	3,996	3,996	-	973	973	..
<b>Intermediarios Financieros</b>	<b>10,880</b>	<b>10,604</b>	<b>276</b>	<b>7,791</b>	<b>7,432</b>	<b>359</b>	<b>1,396</b>	<b>1,427</b>	<b>769</b>
Superintendencia de Bancos	815	815	-	445	445	-	1,831	1,831	..
Banco de Desarrollo Agropecuario	946	839	107	769	646	123	1,230	1,299	870
Banco Hipotecario Nacional	160	147	13	308	286	22	519	514	591
Banco Nacional de Panamá	5,135	5,114	21	3,605	3,590	15	1,424	1,425	1,400
Caja de Ahorros	3,154	3,054	100	2,208	2,093	115	1,428	1,459	870
Superintendencia del Mercado de Valores	228	228	-	114	114	-	2,000	2,000	..
Instituto de Seguro Agropecuario	272	237	35	263	179	84	1,034	1,324	417
Superintendencia de Seguros y Reaseguros	170	170	-	79	79	-	2,152	2,152	..

<sup>1/</sup> Se excluyen los pagos por horas extras, vigencias expiradas, décimo tercer mes, gastos de representación, jubilaciones y funcionarios eventuales de proyectos de inversión.

<sup>2/</sup> Incluye empleados transitorios y contingentes.

<sup>3/</sup> No están operando.

<sup>4/</sup> Creada la Agencia Panameña de Alimentos mediante Ley 206 del 30 de marzo de 2021, la cual entró en vigencia el 1 de octubre de 2021; reemplaza a la Autoridad Panameña de Seguridad de Alimentos.

<sup>5/</sup> Creada la Agencia para la Atracción de Inversiones y la Promoción de las Exportaciones (Propanamá), adscrita al Ministerio de Relaciones Exteriores, mediante Decreto Ejecutivo No. 181-A del 27 de agosto de 2019.

<sup>6/</sup> No incluye pago por B/.2,226.12 a 86 observadores meteorólogos.

(-) Cantidad nula o cero.

(..) Dato no aplicable.

**Cuadro No.4 DIFERENCIAS EN EL SUELDO BRUTO MENSUAL Y NÚMERO DE FUNCIONARIOS,  
PERMANENTES Y EVENTUALES, EN EL SECTOR PÚBLICO:  
ENERO DE 2022 - DICIEMBRE DE 2021**

ENTIDAD	PERMANENTES Y EVENTUALES <sup>1/</sup>						DIFERENCIAS			
	SUELDO BRUTO <sup>2/</sup> (En miles de B./.)			TOTAL FUNCIONARIOS			PERMANENTES		EVENTUALES <sup>1/</sup>	
	ENERO	DICIEMBRE	VARIACIÓN ABSOLUTA	ENERO	DICIEMBRE	VARIACIÓN ABSOLUTA	SUELDO BRUTO <sup>2/</sup> (En miles de B./.)	FUNCIONARIOS	SUELDO BRUTO <sup>2/</sup> (En miles de B./.)	FUNCIONARIOS
<b>Total del Sector Público</b>	<b>382,289</b>	<b>411,899</b>	<b>-29,610</b>	<b>236,222</b>	<b>260,838</b>	<b>-24,616</b>	<b>-3,790</b>	<b>-1,700</b>	<b>-25,820</b>	<b>-22,916</b>
<b>Gobierno Central</b>	<b>236,728</b>	<b>260,736</b>	<b>-24,008</b>	<b>147,997</b>	<b>167,851</b>	<b>-19,854</b>	<b>-2,936</b>	<b>-1,091</b>	<b>-21,072</b>	<b>-18,763</b>
Asamblea Nacional de Diputados	4,565	12,867	-8,302	2,576	8,556	-5,980	-4	1	-8,298	-5,981
Contraloría General de la República	6,097	6,042	55	4,045	3,953	92	-41	11	96	81
Ministerio de la Presidencia	2,952	2,964	-12	2,191	2,244	-53	-12	-53	-	-
Servicio de Protección Institucional	2,550	2,663	-113	1,988	2,001	-13	-113	-13	-	-
Ministerio de Gobierno	3,442	3,427	15	3,540	3,546	-6	-4	21	19	-27
Ministerio de Seguridad Pública	40,459	40,355	104	30,376	30,551	-175	-47	-120	151	-55
Ministerio de Relaciones Exteriores	902	1,006	-104	621	664	-43	-56	-16	-48	-27
Ministerio de Educación	97,330	106,157	-8,827	54,811	63,174	-8,363	-1,521	-823	-7,306	-7,540
Ministerio de Cultura	1,182	1,232	-50	980	1,020	-40	-27	-8	-23	-32
Ministerio de Comercio e Industrias	1,061	1,044	17	823	868	-45	-6	-4	23	-41
Ministerio de Obras Públicas	1,728	1,902	-174	2,000	2,197	-197	-27	-3	-147	-194
Ministerio de Desarrollo Agropecuario	4,040	4,178	-138	2,525	2,660	-135	-142	-9	4	-126
Ministerio de Salud	34,407	39,543	-5,136	16,387	20,408	-4,021	-606	-34	-4,530	-3,987
Ministerio de Trabajo y Desarrollo Laboral	1,302	1,219	83	1,060	1,094	-34	-16	-6	99	-28
Ministerio de Vivienda y Ordenamiento Territorial	696	697	-1	669	671	-2	3	1	-4	-3
Ministerio de Economía y Finanzas	3,206	4,158	-952	2,265	2,992	-727	-5	5	-947	-732
Ministerio de Desarrollo Social	1,438	1,456	-18	1,536	1,535	1	-18	1	-	-
Ministerio del Ambiente	2,581	2,722	-141	1,780	1,780	-	-136	3	-5	-3
Órgano Judicial	9,281	9,410	-129	5,582	5,620	-38	-94	-17	-35	-21
Procuraduría General de la Nación	10,333	10,386	-53	6,524	6,546	-22	-53	-22	-	-
Tribunal Electoral	3,756	3,829	-73	3,450	3,460	-10	-11	-9	-62	-1
Procuraduría de la Administración	375	375	-	222	222	-	-	-	-	-
Fiscalía General Electoral	293	307	-14	197	210	-13	-2	-2	-12	-11
Tribunal de Cuentas	198	202	-4	115	117	-2	1	-	-5	-2
Fiscalía de Cuentas	214	213	1	128	129	-1	1	1	-	-2
Defensoría del Pueblo	261	294	-33	197	223	-26	-3	-1	-30	-25
Tribunal Administrativo Tributario	119	120	-1	71	70	1	-1	1	-	-
Tribunal Administrativo de la Función Pública <sup>3/</sup>	-	-	-	-	-	-	-	-	-	-
Representantes de Corregimientos	1,960	1,968	-8	1,338	1,340	-2	4	4	-12	-6
<b>Sector Descentralizado</b>	<b>145,561</b>	<b>151,163</b>	<b>-5,602</b>	<b>88,225</b>	<b>92,987</b>	<b>-4,762</b>	<b>-854</b>	<b>-609</b>	<b>-4,748</b>	<b>-4,153</b>
<b>Instituciones Descentralizadas</b>	<b>116,550</b>	<b>120,828</b>	<b>-4,278</b>	<b>62,845</b>	<b>66,625</b>	<b>-3,780</b>	<b>-484</b>	<b>-398</b>	<b>-3,794</b>	<b>-3,382</b>
Autoridad del Tránsito y Transporte Terrestre	831	981	-150	873	1,077	-204	-7	-6	-143	-198
Autoridad Nacional de los Servicios Públicos	880	879	1	537	536	1	-4	1	5	-
Caja de Seguro Social	69,006	68,539	467	32,223	32,529	-306	147	-222	320	-84
Autoridad de Protección al Consumidor y Defensa de la Competencia	464	463	1	459	462	-3	2	2	-1	-5
Sistema de Ahorro y Capitalización	55	55	-	36	32	4	-	-	-	4
Instituto para la Formación y Aprovechamiento de los Recursos Humanos	419	628	-209	447	703	-256	-2	-1	-207	-255
Instituto de Innovación Agropecuaria de Panamá	383	382	1	508	504	4	1	4	-	-
Instituto Panameño de Deportes	633	684	-51	687	764	-77	-3	-	-48	-77
Instituto Nacional de Formación Profesional y Capacitación para el Desarrollo Humano	453	555	-102	467	585	-118	-4	4	-98	-122
Instituto Técnico Superior Especializado	230	252	-22	123	134	-11	-4	1	-18	-12
Instituto Panameño de Rehabilitación Especial	3,806	4,348	-542	2,063	2,218	-155	-194	-56	-348	-99
Autoridad Nacional para la Innovación Gubernamental	238	264	-26	118	128	-10	-3	-1	-23	-9
Instituto Panameño Autónomo Cooperativo	575	594	-19	474	476	-2	-2	-	-17	-2
Autoridad de Turismo de Panamá	382	424	-42	324	331	-7	-26	1	-16	-8
Instituto Conmemorativo Gorgas de Estudios de la Salud	562	618	-56	294	359	-65	-2	-1	-54	-64
Registro Público de Panamá	637	629	8	653	648	5	7	5	1	-
Universidad Autónoma de Chiriquí	4,981	5,289	-308	2,026	2,294	-268	-27	-2	-281	-266
Universidad de Panamá	17,255	17,293	-38	9,932	9,956	-24	-52	15	14	-39
Universidad Especializada de Las Américas	1,104	2,710	-1,606	748	1,654	-906	-	-	-1,606	-906
Universidad Tecnológica de Panamá	5,168	6,432	-1,264	2,785	3,803	-1,018	-346	-173	-918	-845
Universidad Marítima Internacional de Panamá	313	392	-79	184	255	-71	-21	-13	-58	-58
Sistema Estatal de Radio y Televisión	423	418	5	345	350	-5	-2	-2	7	-3
Agencia Panameña de Alimentos <sup>4/</sup>	454	463	-9	300	299	1	-9	1	-	-
Dirección General de Contrataciones Públicas	206	207	-1	121	121	-	-1	-	-	-
Secretaría Nacional de Ciencia, Tecnología e Innovación	356	358	-2	179	180	-1	-2	-1	-	-
Autoridad de los Recursos Acuáticos de Panamá	473	475	-2	393	399	-6	3	1	-5	-7
Tribunal Administrativo de Contrataciones Públicas	92	90	2	47	46	1	2	1	-	-
Autoridad de la Micro, Pequeña y Mediana Empresa	242	267	-25	197	211	-14	-25	-14	-	-
Zona Franca del Barú	12	14	-2	14	14	-	-	3	-2	-3
Secretaría Nacional de Discapacidad	292	299	-7	228	230	-2	-5	1	-2	-3
Autoridad Nacional de Aduanas	1,295	1,453	-158	1,409	1,639	-230	-3	1	-155	-231
Instituto Nacional de la Mujer	188	174	14	148	145	3	2	2	12	1
Secretaría Nacional de Niñez, Adolescencia y Familia	299	419	-120	215	233	-18	-68	1	-52	-19
Autoridad Nacional de Administración de Tierras	757	761	-4	706	709	-3	-4	-3	-	-
Autoridad de Pasaportes de Panamá	177	164	13	152	156	-4	56	33	-43	-37
Autoridad Nacional de Transparencia y Acceso a la Información	116	119	-3	70	69	1	-3	1	-	-
Superintendencia de Sujetos no Financieros	134	144	-10	63	66	-3	-6	-2	-4	-1
Autoridad Nacional de Descentralización	300	330	-30	243	271	-28	37	9	-67	-37
Benemérito Cuerpo de Bomberos de Panamá	2,278	2,262	16	2,035	2,039	-4	3	-7	13	3
Propanamá <sup>5/</sup>	81	-	81	19	-	19	81	19	-	-
Centro Nacional de Estudios en Técnicas de Imágenes Moleculares <sup>3/</sup>	-	-	-	-	-	-	-	-	-	-

**Cuadro No.4 DIFERENCIAS EN EL SUELDO BRUTO MENSUAL Y NÚMERO DE FUNCIONARIOS,  
PERMANENTES Y EVENTUALES, EN EL SECTOR PÚBLICO:  
ENERO DE 2022 - DICIEMBRE DE 2021 (Conclusión)**

ENTIDAD	PERMANENTES Y EVENTUALES <sup>1/</sup>						DIFERENCIAS			
	SUELDO BRUTO <sup>2/</sup> (En miles de B/.)			TOTAL FUNCIONARIOS			PERMANENTES		EVENTUALES <sup>1/</sup>	
	ENERO	DICIEMBRE	VARIACIÓN ABSOLUTA	ENERO	DICIEMBRE	VARIACIÓN ABSOLUTA	SUELDO BRUTO <sup>2/</sup> (En miles de B/.)	FUNCIO- NARIOS	SUELDO BRUTO <sup>2/</sup> (En miles de B/.)	FUNCIO- NARIOS
<b>Empresas Públicas</b>	<b>18,131</b>	<b>19,443</b>	<b>-1,312</b>	<b>17,589</b>	<b>18,569</b>	<b>-980</b>	<b>-418</b>	<b>-231</b>	<b>-894</b>	<b>-749</b>
Autoridad Marítima de Panamá	1,904	2,353	-449	1,519	1,604	-85	-25	-5	-424	-80
Bingos Nacionales	28	28	-	31	31	-	-	-	-	-
Autoridad Aeronáutica Civil	1,486	1,493	-7	938	941	-3	-7	-3	-	-
Aeropuerto Internacional de Tocumen, S.A.	1,908	2,118	-210	1,296	1,325	-29	-210	-29	-	-
Instituto de Acueductos y Alcantarillados Nacionales	1,549	1,721	-172	2,816	3,192	-376	-15	-46	-157	-330
Instituto de Mercadeo Agropecuario	666	751	-85	750	806	-56	-2	-2	-83	-54
Empresa de Transmisión Eléctrica, S.A. <sup>6/</sup>	1,053	1,101	-48	536	537	-1	-48	-1	-	-
Lotería Nacional de Beneficencia	1,442	1,465	-23	1,678	1,690	-12	-12	-2	-11	-10
Zona Libre de Colón	520	576	-56	593	628	-35	-4	11	-52	-46
Empresa de Generación Eléctrica, S.A.	39	38	1	16	17	-1	1	-1	-	-
Agencia del Área Panamá Pacífico	168	165	3	97	99	-2	3	-2	-	-
Autoridad de Aseo Urbano y Domiciliario	2,081	2,257	-176	2,396	2,627	-231	-17	-11	-159	-220
Empresa Nacional de Autopistas, S.A.	101	99	2	30	33	-3	2	-3	-	-
Empresa Metro de Panamá, S.A.	1,068	1,081	-13	657	657	-	-5	9	-8	-9
Empresa Mercados Nacionales de la Cadena de Frío, S.A.	230	273	-43	240	269	-29	-43	-29	-	-
Transporte Masivo de Pasajeros, S.A.	3,888	3,924	-36	3,996	4,113	-117	-36	-117	-	-
<b>Intermediarios Financieros</b>	<b>10,880</b>	<b>10,892</b>	<b>-12</b>	<b>7,791</b>	<b>7,793</b>	<b>-2</b>	<b>48</b>	<b>20</b>	<b>-60</b>	<b>-22</b>
Superintendencia de Bancos	815	822	-7	445	450	-5	-7	-5	-	-
Banco de Desarrollo Agropecuario	946	998	-52	769	776	-7	-38	3	-14	-10
Banco Hipotecario Nacional	160	161	-1	308	309	-1	-	1	-1	-2
Banco Nacional de Panamá	5,135	5,083	52	3,605	3,598	7	52	8	-	-1
Caja de Ahorros	3,154	3,113	41	2,208	2,200	8	39	6	2	2
Superintendencia del Mercado de Valores	228	229	-1	114	114	-	-1	-	-	-
Instituto de Seguro Agropecuario	272	318	-46	263	266	-3	1	8	-47	-11
Superintendencia de Seguros y Reaseguros	170	168	2	79	80	-1	2	-1	-	-

<sup>1/</sup> Incluye empleados transitorios y contingentes.

<sup>2/</sup> Se excluyen los pagos por horas extras, vigencias expiradas, décimo tercer mes, gastos de representación, jubilaciones y funcionarios eventuales de proyectos de inversión.

<sup>3/</sup> No están operando.

<sup>4/</sup> Creada la Agencia Panameña de Alimentos mediante Ley 206 del 30 de marzo de 2021, la cual entró en vigencia el 1 de octubre de 2021; reemplaza a la Autoridad Panameña de Seguridad de Alimentos.

<sup>5/</sup> Creada la Agencia para la Atracción de Inversiones y la Promoción de las Exportaciones (Propanam), adscrita al Ministerio de Relaciones Exteriores, mediante Decreto Ejecutivo No. 181-A del 27 de agosto de 2019.

<sup>6/</sup> No incluye pagos a observadores meteorológicos.

(-) Cantidad nula o cero.

(.) Dato no aplicable.

**Cuadro No.5 DIFERENCIAS EN EL SUELDO BRUTO MENSUAL Y NÚMERO DE FUNCIONARIOS,  
PERMANENTES Y EVENTUALES, EN EL SECTOR PÚBLICO:  
ENERO 2022-2021**

ENTIDAD	PERMANENTES Y EVENTUALES <sup>1/</sup>						DIFERENCIAS			
	SUELDO BRUTO <sup>2/</sup> (En miles de B./)			TOTAL FUNCIONARIOS			PERMANENTES		EVENTUALES <sup>1/</sup>	
	ENERO 2022	ENERO 2021	VARIACIÓN ABSOLUTA	ENERO 2022	ENERO 2021	VARIACIÓN ABSOLUTA	SUELDO BRUTO <sup>3/</sup> (En miles de B./)	FUNCIO- NARIOS	SUELDO BRUTO <sup>3/</sup> (En miles de B./)	FUNCIO- NARIOS
<b>Total del Sector Público</b>	<b>382,289</b>	<b>364,945</b>	<b>17,344</b>	<b>236,222</b>	<b>231,191</b>	<b>5,031</b>	<b>12,804</b>	<b>2,476</b>	<b>4,540</b>	<b>2,555</b>
<b>Gobierno Central</b>	<b>236,728</b>	<b>227,011</b>	<b>9,717</b>	<b>147,997</b>	<b>144,778</b>	<b>3,219</b>	<b>7,795</b>	<b>1,874</b>	<b>1,922</b>	<b>1,345</b>
Asamblea Nacional de Diputados	4,565	4,023	542	2,576	2,455	121	542	121	-	-
Contraloría General de la República	6,097	5,638	459	4,045	3,775	270	55	-66	404	336
Ministerio de la Presidencia	2,952	2,812	140	2,191	2,165	26	140	26	-	-
Servicio de Protección Institucional	2,550	2,618	-68	1,988	1,999	-11	-68	-11	-	-
Ministerio de Gobierno	3,442	3,325	117	3,540	3,544	-4	-20	-74	137	70
Ministerio de Seguridad Pública	40,459	39,309	1,150	30,376	30,130	246	1,156	265	-6	-19
Ministerio de Relaciones Exteriores	902	959	-57	621	643	-22	-35	-13	-22	-9
Ministerio de Educación	97,330	96,046	1,284	54,811	54,315	496	1,228	450	56	46
Ministerio de Cultura	1,182	1,163	19	980	977	3	19	-1	-	4
Ministerio de Comercio e Industrias	1,061	1,058	3	823	846	-23	-32	-32	35	9
Ministerio de Obras Públicas	1,728	1,670	58	2,000	1,988	12	59	13	-1	-1
Ministerio de Desarrollo Agropecuario	4,040	3,540	500	2,525	2,151	374	113	21	387	353
Ministerio de Salud	34,407	31,980	2,427	16,387	15,722	665	1,685	171	742	494
Ministerio de Trabajo y Desarrollo Laboral	1,302	1,158	144	1,060	1,025	35	3	-13	141	48
Ministerio de Vivienda y Ordenamiento Territorial	696	755	-59	669	768	-99	-59	-99	-	-
Ministerio de Economía y Finanzas	3,206	3,249	-43	2,265	2,352	-87	-42	-85	-1	-2
Ministerio de Desarrollo Social	1,438	1,361	77	1,536	1,467	69	77	69	-	-
Ministerio del Ambiente	2,581	1,918	663	1,780	1,434	346	663	346	-	-
Órgano Judicial	9,281	8,740	541	5,582	5,506	76	564	85	-23	-9
Procuraduría General de la Nación	10,333	8,713	1,620	6,524	5,858	666	1,620	666	-	-
Tribunal Electoral	3,756	3,687	69	3,450	3,453	-3	-12	-31	81	28
Procuraduría de la Administración	375	343	32	222	215	7	32	7	-	-
Fiscalía General Electoral	293	238	55	197	157	40	55	40	-	-
Tribunal de Cuentas	198	200	-2	115	114	1	1	2	-3	-1
Fiscalía de Cuentas	214	175	39	128	108	20	44	22	-5	-2
Defensoría del Pueblo	261	256	5	197	200	-3	5	-3	-	-
Tribunal Administrativo Tributario	119	114	5	71	70	1	5	1	-	-
Tribunal Administrativo de la Función Pública <sup>3/</sup>	-	-	-	-	-	-	-	-	-	-
Representantes de Corregimientos	1,960	1,963	-3	1,338	1,341	-3	-3	-3	-	-
<b>Sector Descentralizado</b>	<b>145,561</b>	<b>137,934</b>	<b>7,627</b>	<b>88,225</b>	<b>86,413</b>	<b>1,812</b>	<b>5,009</b>	<b>602</b>	<b>2,618</b>	<b>1,210</b>
<b>Instituciones Descentralizadas</b>	<b>116,550</b>	<b>110,897</b>	<b>5,653</b>	<b>62,845</b>	<b>62,121</b>	<b>724</b>	<b>3,448</b>	<b>71</b>	<b>2,205</b>	<b>653</b>
Autoridad del Tránsito y Transporte Terrestre	831	882	-51	873	965	-92	2	-58	-53	-34
Autoridad Nacional de los Servicios Públicos	880	843	37	537	519	18	20	11	17	7
Caja de Seguro Social	69,006	66,474	2,532	32,223	32,060	163	1,850	-171	682	334
Autoridad de Protección al Consumidor y Defensa de la Competencia	464	447	17	459	465	-6	-7	-19	24	13
Sistema de Ahorro y Capitalización	55	42	13	36	36	-	11	-3	2	3
Instituto para la Formación y Aprovechamiento de los Recursos Humanos	419	416	3	447	454	-7	3	-7	-	-
Instituto de Innovación Agropecuaria de Panamá	383	277	106	508	508	-	106	-	-	-
Instituto Panameño de Deportes	633	364	269	687	425	262	207	213	62	49
Instituto Nacional de Formación Profesional y Capacitación para el Desarrollo Humano	453	443	10	467	459	8	10	8	-	-
Instituto Técnico Superior Especializado	230	195	35	123	112	11	35	11	-	-
Instituto Panameño de Rehabilitación Especial	3,806	3,578	228	2,063	1,932	131	116	52	112	79
Autoridad Nacional para la Innovación Gubernamental	238	229	9	118	112	6	9	6	-	-
Instituto Panameño Autónomo Cooperativo	575	485	90	474	443	31	32	4	58	27
Autoridad de Turismo de Panamá	382	387	-5	324	326	-2	-8	-9	3	7
Instituto Conmemorativo Gorgas de Estudios de la Salud	562	540	22	294	286	8	22	8	-	-
Registro Público de Panamá	637	648	-11	653	696	-43	-13	-45	2	2
Universidad Autónoma de Chiriquí	4,981	4,839	142	2,026	2,164	-138	142	-5	-	-133
Universidad de Panamá	17,255	15,765	1,490	9,932	9,799	133	601	38	889	95
Universidad Especializada de Las Américas	1,104	932	172	748	616	132	29	35	143	97
Universidad Tecnológica de Panamá	5,168	5,062	106	2,785	2,859	-74	115	-26	-9	-48
Universidad Marítima Internacional de Panamá	313	392	-79	184	237	-53	-25	-16	-54	-37
Sistema Estatal de Radio y Televisión	423	380	43	345	327	18	10	1	33	17
Agencia Panameña de Alimentos <sup>4/</sup>	454	428	26	300	297	3	26	3	-	-
Dirección General de Contrataciones Públicas	206	178	28	121	110	11	28	11	-	-
Secretaría Nacional de Ciencia, Tecnología e Innovación	356	366	-10	179	186	-7	-10	-7	-	-
Autoridad de los Recursos Acuáticos de Panamá	473	425	48	393	364	29	38	20	10	9
Tribunal Administrativo de Contrataciones Públicas	92	92	-	47	49	-2	-	-2	-	-
Autoridad de la Micro, Pequeña y Mediana Empresa	242	253	-11	197	207	-10	-11	-10	-	-
Zona Franca del Barú	12	9	3	14	11	3	3	3	-	-
Secretaría Nacional de Discapacidad	292	290	2	228	228	-	-1	-1	3	1
Autoridad Nacional de Aduanas	1,295	1,188	107	1,409	1,343	66	-7	-14	114	80
Instituto Nacional de la Mujer	188	162	26	148	138	10	-7	-15	33	25
Secretaría Nacional de Niñez, Adolescencia y Familia	299	308	-9	215	232	-17	-9	-17	-	-
Autoridad Nacional de Administración de Tierras	757	762	-5	706	724	-18	-5	-18	-	-
Autoridad de Pasaportes de Panamá	177	116	61	152	116	36	61	36	-	-
Autoridad Nacional de Transparencia y Acceso a la Información	116	86	30	70	53	17	30	17	-	-
Superintendencia de Sujetos no Financieros	134	95	39	63	44	19	39	19	-	-
Autoridad Nacional de Descentralización	300	373	-73	243	230	13	-73	13	-	-
Benemérito Cuerpo de Bomberos de Panamá	2,278	2,146	132	2,035	1,989	46	-2	-14	134	60
Propanamá <sup>5/</sup>	81	-	81	19	-	19	81	19	-	-
Centro Nacional de Estudios en Técnicas de Imágenes Moleculares <sup>3/</sup>	-	-	-	-	-	-	-	-	-	-

**Cuadro No.5 DIFERENCIAS EN EL SUELDO BRUTO MENSUAL Y NÚMERO DE FUNCIONARIOS,  
PERMANENTES Y EVENTUALES, EN EL SECTOR PÚBLICO:  
ENERO 2022-2021 (Conclusión)**

ENTIDAD	PERMANENTES Y EVENTUALES <sup>1/</sup>						DIFERENCIAS			
	SUELDO BRUTO <sup>2/</sup> (En miles de B/.)			TOTAL FUNCIONARIOS			PERMANENTES		EVENTUALES <sup>1/</sup>	
	ENERO 2022	ENERO 2021	VARIACIÓN ABSOLUTA	ENERO 2022	ENERO 2021	VARIACIÓN ABSOLUTA	SUELDO BRUTO <sup>2/</sup> (En miles de B/.)	FUNCIO- NARIOS	SUELDO BRUTO <sup>2/</sup> (En miles de B/.)	FUNCIO- NARIOS
<b>Empresas Públicas</b>	<b>18,131</b>	<b>16,882</b>	<b>1,249</b>	<b>17,589</b>	<b>16,898</b>	<b>691</b>	<b>880</b>	<b>218</b>	<b>369</b>	<b>473</b>
Autoridad Marítima de Panamá	1,904	1,866	38	1,519	1,526	-7	38	-7	-	-
Bingos Nacionales	28	29	-1	31	33	-2	-1	-2	-	-
Autoridad Aeronáutica Civil	1,486	1,466	20	938	925	13	6	3	14	10
Aeropuerto Internacional de Tocumen, S.A.	1,908	1,488	420	1,296	1,013	283	420	283	-	-
Instituto de Acueductos y Alcantarillados Nacionales	1,549	1,536	13	2,816	2,838	-22	13	-22	-	-
Instituto de Mercadeo Agropecuario	666	272	394	750	235	515	64	66	330	449
Empresa de Transmisión Eléctrica, S.A. <sup>6/</sup>	1,053	1,035	18	536	538	-2	18	-2	-	-
Lotería Nacional de Beneficencia	1,442	1,459	-17	1,678	1,721	-43	-17	-43	-	-
Zona Libre de Colón	520	468	52	593	545	48	27	34	25	14
Empresa de Generación Eléctrica, S. A.	39	25	14	16	11	5	14	5	-	-
Agencia del Área Panamá Pacífico	168	165	3	97	99	-2	3	-2	-	-
Autoridad de Aseo Urbano y Domiciliario	2,081	1,879	202	2,396	2,442	-46	202	-46	-	-
Empresa Nacional de Autopistas, S.A.	101	87	14	30	29	1	14	1	-	-
Empresa Metro de Panamá, S.A.	1,068	988	80	657	647	10	80	10	-	-
Empresa Mercados Nacionales de la Cadena de Frío, S.A.	230	192	38	240	202	38	38	38	-	-
Transporte Masivo de Pasajeros, S.A.	3,888	3,927	-39	3,996	4,094	-98	-39	-98	-	-
<b>Intermediarios Financieros</b>	<b>10,880</b>	<b>10,155</b>	<b>725</b>	<b>7,791</b>	<b>7,394</b>	<b>397</b>	<b>681</b>	<b>313</b>	<b>44</b>	<b>84</b>
Superintendencia de Bancos	815	832	-17	445	457	-12	-17	-12	-	-
Banco de Desarrollo Agropecuario	946	906	40	769	719	50	27	9	13	41
Banco Hipotecario Nacional	160	147	13	308	300	8	9	-	4	8
Banco Nacional de Panamá	5,135	4,839	296	3,605	3,428	177	324	205	-28	-28
Caja de Ahorros	3,154	2,912	242	2,208	2,033	175	179	102	63	73
Superintendencia del Mercado de Valores	228	117	111	114	118	-4	111	-4	-	-
Instituto de Seguro Agropecuario	272	252	20	263	266	-3	28	7	-8	-10
Superintendencia de Seguros y Reaseguros	170	150	20	79	73	6	20	6	-	-

<sup>1/</sup> Incluye empleados transitorios y contingentes.

<sup>2/</sup> Se excluyen los pagos por horas extras, vigencias expiradas, décimo tercer mes, gastos de representación, jubilaciones y funcionarios eventuales de proyectos de inversión.

<sup>3/</sup> No están operando.

<sup>4/</sup> Creada la Agencia Panameña de Alimentos mediante Ley 206 del 30 de marzo de 2021, la cual entró en vigencia el 1 de octubre de 2021; reemplaza a la Autoridad Panameña de Seguridad de Alimentos.

<sup>5/</sup> Creada la Agencia para la Atracción de Inversiones y la Promoción de las Exportaciones (Propanamá), adscrita al Ministerio de Relaciones Exteriores, mediante Decreto Ejecutivo No. 161-A del 27 de agosto de 2019.

<sup>6/</sup> No incluye pagos a observadores meteorólogos.

(-) Cantidad nula o cero.

(.) Dato no aplicable.



**Cuadro No.6 SUELDO BRUTO MENSUAL Y NÚMERO DE FUNCIONARIOS, PERMANENTES Y EVENTUALES, EN EL SECTOR PÚBLICO DICIEMBRE DE 2021**

ENTIDAD	SUELDO BRUTO <sup>1/</sup> (En miles de B./)			FUNCIONARIOS			SUELDO PROMEDIO <sup>1/</sup> (En Balboas)		
	TOTAL	PERMANENTES	EVENTUALES <sup>2/</sup>	TOTAL	PERMANENTES	EVENTUALES <sup>2/</sup>	TOTAL SUELDO PROMEDIO	PERMANENTES	EVENTUALES <sup>2/</sup>
<b>Total del Sector Público</b>	<b>411,899</b>	<b>371,934</b>	<b>39,965</b>	<b>260,838</b>	<b>226,649</b>	<b>34,189</b>	<b>1,579</b>	<b>1,641</b>	<b>1,169</b>
<b>Gobierno Central</b>	<b>260,736</b>	<b>235,418</b>	<b>25,318</b>	<b>167,851</b>	<b>145,875</b>	<b>21,976</b>	<b>1,553</b>	<b>1,614</b>	<b>1,152</b>
Asamblea Nacional de Diputados	12,867	4,569	8,298	8,556	2,575	5,981	1,504	1,774	1,387
Contraloría General de la República	6,042	5,525	517	3,953	3,484	469	1,528	1,586	1,102
Ministerio de la Presidencia	2,964	2,964	-	2,244	2,244	-	1,321	1,321	..
Servicio de Protección Institucional	2,663	2,663	-	2,001	2,001	-	1,331	1,331	..
Ministerio de Gobierno	3,427	3,278	149	3,546	3,434	112	966	955	1,330
Ministerio de Seguridad Pública	40,355	39,689	666	30,551	29,977	574	1,321	1,324	1,160
Ministerio de Relaciones Exteriores	1,006	905	101	664	605	59	1,515	1,496	1,712
Ministerio de Educación	106,157	98,620	7,537	63,174	55,390	7,784	1,680	1,780	968
Ministerio de Cultura	1,232	1,202	30	1,020	980	40	1,208	1,227	750
Ministerio de Comercio e Industrias	1,044	837	207	868	685	183	1,203	1,222	1,131
Ministerio de Obras Públicas	1,902	1,755	147	2,197	2,003	194	866	876	758
Ministerio de Desarrollo Agropecuario	4,178	3,707	471	2,660	2,119	541	1,571	1,749	871
Ministerio de Salud	39,543	34,187	5,356	20,408	15,875	4,533	1,938	2,154	1,182
Ministerio de Trabajo y Desarrollo Laboral	1,219	885	334	1,094	789	305	1,114	1,122	1,095
Ministerio de Vivienda y Ordenamiento Territorial	697	693	4	671	668	3	1,039	1,037	1,333
Ministerio de Economía y Finanzas	4,158	3,208	950	2,992	2,259	733	1,390	1,420	1,296
Ministerio de Desarrollo Social	1,456	1,456	-	1,535	1,535	-	949	949	..
Ministerio del Ambiente	2,722	2,717	5	1,780	1,777	3	1,529	1,529	1,667
Órgano Judicial	9,410	9,375	35	5,620	5,599	21	1,674	1,674	1,667
Procuraduría General de la Nación	10,386	10,386	-	6,546	6,546	-	1,587	1,587	..
Tribunal Electoral	3,829	3,383	446	3,460	3,069	391	1,107	1,102	1,141
Procuraduría de la Administración	375	375	-	222	222	-	1,689	1,689	..
Fiscalía General Electoral	307	295	12	210	199	11	1,462	1,482	1,091
Tribunal de Cuentas	202	197	5	117	115	2	1,726	1,713	2,500
Fiscalía de Cuentas	213	207	6	129	123	6	1,651	1,683	1,000
Defensoría del Pueblo	294	264	30	223	198	25	1,318	1,333	1,200
Tribunal Administrativo Tributario	120	120	-	70	70	-	1,714	1,714	..
Tribunal Administrativo de la Función Pública <sup>3/</sup>	-	-	-	-	-	-	..	..	..
Representantes de Corregimientos	1,968	1,956	12	1,340	1,334	6	1,469	1,466	2,000
<b>Sector Descentralizado</b>	<b>151,163</b>	<b>136,516</b>	<b>14,647</b>	<b>92,987</b>	<b>80,774</b>	<b>12,213</b>	<b>1,626</b>	<b>1,690</b>	<b>1,199</b>
<b>Instituciones Descentralizadas</b>	<b>120,828</b>	<b>107,780</b>	<b>13,048</b>	<b>66,625</b>	<b>56,015</b>	<b>10,610</b>	<b>1,814</b>	<b>1,924</b>	<b>1,230</b>
Autoridad del Tránsito y Transporte Terrestre	981	838	143	1,077	879	198	911	953	722
Autoridad Nacional de los Servicios Públicos	879	867	12	536	529	7	1,640	1,639	1,714
Caja de Seguro Social	68,539	65,897	2,642	32,529	30,613	1,916	2,107	2,153	1,379
Autoridad de Protección al Consumidor y Defensa de la Competencia	463	438	25	462	444	18	1,002	986	1,389
Sistema de Ahorro y Capitalización	55	51	4	32	28	4	1,719	1,821	1,000
Instituto para la Formación y Aprovechamiento de los Recursos Humanos	628	421	207	703	448	255	893	940	812
Instituto de Innovación Agropecuaria de Panamá	382	375	7	504	490	14	758	765	500
Instituto Panameño de Deportes	684	574	110	764	638	126	895	900	873
Instituto Nacional de Formación Profesional y Capacitación para el Desarrollo Humano	555	457	98	585	463	122	949	987	803
Instituto Técnico Superior Especializado	252	234	18	134	122	12	1,881	1,918	1,500
Instituto Panameño de Rehabilitación Especial	4,348	3,888	460	2,218	2,040	178	1,960	1,906	2,584
Autoridad Nacional para la Innovación Gubernamental	264	241	23	128	119	9	2,063	2,025	2,556
Instituto Panameño Autónomo Cooperativo	594	494	100	476	388	88	1,248	1,273	1,136
Autoridad de Turismo de Panamá	424	389	35	331	305	26	1,281	1,275	1,346
Instituto Conmemorativo Gorgas de Estudios de la Salud	618	564	54	359	295	64	1,721	1,912	844
Registro Público de Panamá	629	627	2	648	645	3	971	972	667
Universidad Autónoma de Chiriquí	5,289	4,620	669	2,294	1,674	620	2,306	2,760	1,079
Universidad de Panamá	17,293	12,384	4,909	9,956	5,596	4,360	1,737	2,213	1,126
Universidad Especializada de Las Américas	2,710	916	1,794	1,654	614	1,040	1,638	1,492	1,725
Universidad Tecnológica de Panamá	6,432	5,423	1,009	3,803	2,877	926	1,691	1,885	1,090
Universidad Marítima Internacional de Panamá	392	313	79	255	187	68	1,537	1,674	1,162
Sistema Estatal de Radio y Televisión	418	392	26	350	330	20	1,194	1,188	1,300
Agencia Panameña de Alimentos <sup>4/</sup>	463	463	-	299	299	-	1,548	1,548	..
Dirección General de Contrataciones Públicas	207	207	-	121	121	-	1,711	1,711	..
Secretaría Nacional de Ciencia, Tecnología e Innovación	358	358	-	180	180	-	1,989	1,989	..
Autoridad de los Recursos Acuáticos de Panamá	475	460	15	399	383	16	1,190	1,201	938
Tribunal Administrativo de Contrataciones Públicas	90	90	-	46	46	-	1,957	1,957	..
Autoridad de la Micro, Pequeña y Mediana Empresa	267	267	-	211	211	-	1,265	1,265	..
Zona Franca del Barú	14	12	2	14	11	3	1,000	1,091	667
Secretaría Nacional de Discapacidad	299	294	5	230	226	4	1,300	1,301	1,250
Autoridad Nacional de Aduanas	1,453	1,184	269	1,639	1,328	311	887	892	865
Instituto Nacional de la Mujer	174	153	21	145	121	24	1,200	1,264	875
Secretaría Nacional de Niñez, Adolescencia y Familia	419	367	52	233	214	19	1,798	1,715	2,737
Autoridad Nacional de Administración de Tierras	761	761	-	709	709	-	1,073	1,073	..
Autoridad de Pasaportes de Panamá	164	121	43	156	119	37	1,051	1,017	1,162
Autoridad Nacional de Transparencia y Acceso a la Información	119	119	-	69	69	-	1,725	1,725	..
Superintendencia de Sujetos no Financieros	144	140	4	66	65	1	2,182	2,154	4,000
Autoridad Nacional de Descentralización	330	263	67	271	234	37	1,218	1,124	1,811
Benemérito Cuerpo de Bomberos de Panamá	2,262	2,118	144	2,039	1,955	84	1,109	1,083	1,714
Centro Nacional de Estudios en Técnicas de Imágenes Moleculares <sup>3/</sup>	-	-	-	-	-	-	..	-	..

**Cuadro No.6 SUELDO BRUTO MENSUAL Y NÚMERO DE FUNCIONARIOS, PERMANENTES Y EVENTUALES,  
EN EL SECTOR PÚBLICO: DICIEMBRE DE 2021 (Conclusión)**

ENTIDAD	SUELDO BRUTO <sup>1/</sup> (En miles de B/.)			FUNCIONARIOS			SUELDO PROMEDIO <sup>1/</sup> (En Balboas)		
	TOTAL	PERMANENTES	EVENTUALES <sup>2/</sup>	TOTAL	PERMANENTES	EVENTUALES <sup>2/</sup>	TOTAL SUELDO PROMEDIO	PERMANENTES	EVENTUALES <sup>2/</sup>
<b>Empresas Públicas</b>	<b>19,443</b>	<b>18,180</b>	<b>1,263</b>	<b>18,569</b>	<b>17,347</b>	<b>1,222</b>	<b>1,047</b>	<b>1,048</b>	<b>1,034</b>
Autoridad Marítima de Panamá	2,353	1,929	424	1,604	1,524	80	1,467	1,266	5,300
Bingos Nacionales	28	28	-	31	31	-	903	903	..
Autoridad Aeronáutica Civil	1,493	1,479	14	941	931	10	1,587	1,589	1,400
Aeropuerto Internacional de Tocumen, S.A.	2,118	2,118	-	1,325	1,325	-	1,598	1,598	..
Instituto de Acueductos y Alcantarillados Nacionales	1,721	1,564	157	3,192	2,862	330	539	546	476
Instituto de Mercadeo Agropecuario	751	338	413	806	303	503	932	1,116	821
Empresa de Transmisión Eléctrica, S.A. <sup>5/</sup>	1,101	1,101	-	537	537	-	2,050	2,050	..
Lotería Nacional de Beneficencia	1,465	1,454	11	1,690	1,680	10	867	865	1,100
Zona Libre de Colón	576	499	77	628	568	60	917	879	1,283
Empresa de Generación Eléctrica, S. A.	38	38	-	17	17	-	2,235	2,235	..
Agencia del Área Panamá Pacífico	165	165	-	99	99	-	1,667	1,667	..
Autoridad de Aseo Urbano y Domiciliario	2,257	2,098	159	2,627	2,407	220	859	872	723
Empresa Nacional de Autopistas, S.A.	99	99	-	33	33	-	3,000	3,000	..
Empresa Metro de Panamá, S.A.	1,081	1,073	8	657	648	9	1,645	1,656	889
Empresa Mercados Nacionales de la Cadena de Frío, S.A.	273	273	-	269	269	-	1,015	1,015	..
Transporte Masivo de Pasajeros, S.A.	3,924	3,924	-	4,113	4,113	-	954	954	..
<b>Intermediarios Financieros</b>	<b>10,892</b>	<b>10,556</b>	<b>336</b>	<b>7,793</b>	<b>7,412</b>	<b>381</b>	<b>1,398</b>	<b>1,424</b>	<b>882</b>
Superintendencia de Bancos	822	822	-	450	450	-	1,827	1,827	..
Banco de Desarrollo Agropecuario	998	877	121	776	643	133	1,286	1,364	910
Banco Hipotecario Nacional	161	147	14	309	285	24	521	516	583
Banco Nacional de Panamá	5,083	5,062	21	3,598	3,582	16	1,413	1,413	1,313
Caja de Ahorros	3,113	3,015	98	2,200	2,087	113	1,415	1,445	867
Superintendencia del Mercado de Valores	229	229	-	114	114	-	2,009	2,009	..
Instituto de Seguro Agropecuario	318	236	82	266	171	95	1,195	1,380	863
Superintendencia de Seguros y Reaseguros	168	168	-	80	80	-	2,100	2,100	..

<sup>1/</sup> Se excluyen los pagos por horas extras, vigencias expiradas, décimo tercer mes, gastos de representación, jubilaciones y funcionarios eventuales de proyectos de inversión.

<sup>2/</sup> Incluye empleados transitorios y contingentes.

<sup>3/</sup> No están operando.

<sup>4/</sup> Creada la Agencia Panameña de Alimentos mediante Ley 206 del 30 de marzo de 2021, la cual entró en vigencia el 1 de octubre de 2021; reemplaza a la Autoridad Panameña de Seguridad de Alimentos.

<sup>5/</sup> No incluye pago por B/. 2,234.39 a 105 observadores meteorológicos.

(-) Cantidad nula o cero.

(.) Dato no aplicable

**Cuadro No.7 SUELDO BRUTO MENSUAL Y NÚMERO DE FUNCIONARIOS, PERMANENTES Y EVENTUALES, EN EL SECTOR PÚBLICO ENERO DE 2021**

ENTIDAD	SUELDO BRUTO <sup>1/</sup> (En miles de B./)			FUNCIONARIOS			SUELDO PROMEDIO <sup>1/</sup> (En Balboas)		
	TOTAL	PERMANENTES	EVENTUALES <sup>2/</sup>	TOTAL	PERMANENTES	EVENTUALES <sup>2/</sup>	TOTAL SUELDO PROMEDIO	PERMANENTES	EVENTUALES <sup>2/</sup>
<b>Total del Sector Público</b>	<b>364,945</b>	<b>355,340</b>	<b>9,605</b>	<b>231,191</b>	<b>222,473</b>	<b>8,718</b>	<b>1,579</b>	<b>1,597</b>	<b>1,102</b>
<b>Gobierno Central</b>	<b>227,011</b>	<b>224,687</b>	<b>2,324</b>	<b>144,778</b>	<b>142,910</b>	<b>1,868</b>	<b>1,568</b>	<b>1,572</b>	<b>1,244</b>
Asamblea Nacional de Diputados	4,023	4,023	-	2,455	2,455	-	1,639	1,639	..
Contraloría General de la República	5,638	5,429	209	3,775	3,561	214	1,494	1,525	977
Ministerio de la Presidencia	2,812	2,812	-	2,165	2,165	-	1,299	1,299	..
Servicio de Protección Institucional	2,618	2,618	-	1,999	1,999	-	1,310	1,310	..
Ministerio de Gobierno	3,325	3,294	31	3,544	3,529	15	938	933	2,067
Ministerio de Seguridad Pública	39,309	38,486	823	30,130	29,592	538	1,305	1,301	1,530
Ministerio de Relaciones Exteriores	959	884	75	643	602	41	1,491	1,468	1,829
Ministerio de Educación	96,046	95,871	175	54,315	54,117	198	1,768	1,772	884
Ministerio de Cultura	1,163	1,156	7	977	973	4	1,190	1,188	1,750
Ministerio de Comercio e Industrias	1,058	863	195	846	713	133	1,251	1,210	1,466
Ministerio de Obras Públicas	1,670	1,669	1	1,988	1,987	1	840	840	1,000
Ministerio de Desarrollo Agropecuario	3,540	3,452	88	2,151	2,089	62	1,642	1,652	1,419
Ministerio de Salud	31,980	31,896	84	15,722	15,670	52	2,034	2,035	1,615
Ministerio de Trabajo y Desarrollo Laboral	1,158	866	292	1,025	796	229	1,130	1,088	1,275
Ministerio de Vivienda y Ordenamiento Territorial	755	755	-	768	768	-	983	983	..
Ministerio de Economía y Finanzas	3,249	3,245	4	2,352	2,349	3	1,381	1,381	1,333
Ministerio de Desarrollo Social	1,361	1,361	-	1,467	1,467	-	928	928	..
Ministerio del Ambiente	1,918	1,918	-	1,434	1,434	-	1,338	1,338	..
Órgano Judicial	8,740	8,717	23	5,506	5,497	9	1,587	1,586	2,556
Procuraduría General de la Nación	8,713	8,713	-	5,858	5,858	-	1,487	1,487	..
Tribunal Electoral	3,687	3,384	303	3,453	3,091	362	1,068	1,095	837
Procuraduría de la Administración	343	343	-	215	215	-	1,595	1,595	..
Fiscalía General Electoral	238	238	-	157	157	-	1,516	1,516	..
Tribunal de Cuentas	200	197	3	114	113	1	1,754	1,743	3,000
Fiscalía de Cuentas	175	164	11	108	102	6	1,620	1,608	1,833
Defensoría del Pueblo	256	256	-	200	200	-	1,280	1,280	..
Tribunal Administrativo Tributario	114	114	-	70	70	-	1,629	1,629	..
Tribunal Administrativo de la Función Pública <sup>3/</sup>	-	-	-	-	-	-	..	..	..
Representantes de Corregimientos	1,963	1,963	-	1,341	1,341	-	1,464	1,464	..
<b>Sector Descentralizado</b>	<b>137,934</b>	<b>130,653</b>	<b>7,281</b>	<b>86,413</b>	<b>79,563</b>	<b>6,850</b>	<b>1,596</b>	<b>1,642</b>	<b>1,063</b>
<b>Instituciones Descentralizadas</b>	<b>110,897</b>	<b>103,848</b>	<b>7,049</b>	<b>62,121</b>	<b>55,546</b>	<b>6,575</b>	<b>1,785</b>	<b>1,870</b>	<b>1,072</b>
Autoridad del Tránsito y Transporte Terrestre	882	829	53	965	931	34	914	890	1,559
Autoridad Nacional de los Servicios Públicos	843	843	-	519	519	-	1,624	1,624	..
Caja de Seguro Social	66,474	64,194	2,280	32,060	30,562	1,498	2,073	2,100	1,522
Autoridad de Protección al Consumidor y Defensa de la Competencia	447	447	-	465	465	-	961	961	..
Sistema de Ahorro y Capitalización	42	40	2	36	31	5	1,167	1,290	400
Instituto para la Formación y Aprovechamiento de los Recursos Humanos	416	416	-	454	454	-	916	916	..
Instituto de Innovación Agropecuaria de Panamá	277	270	7	508	494	14	545	547	500
Instituto Panameño de Deportes	364	364	-	425	425	-	856	856	..
Instituto Nacional de Formación Profesional y Capacitación para el Desarrollo Humano	443	443	-	459	459	-	965	965	..
Instituto Técnico Superior Especializado	195	195	-	112	112	-	1,741	1,741	..
Instituto Panameño de Habilitación Especial	3,578	3,578	-	1,932	1,932	-	1,852	1,852	..
Autoridad Nacional para la Innovación Gubernamental	229	229	-	112	112	-	2,045	2,045	..
Instituto Panameño Autónomo Cooperativo	485	460	25	443	384	59	1,095	1,198	424
Autoridad de Turismo de Panamá	387	371	16	326	315	11	1,187	1,178	1,455
Instituto Conmemorativo Gorgas de Estudios de la Salud	540	540	-	286	286	-	1,888	1,888	..
Registro Público de Panamá	648	647	1	696	695	1	931	931	1,000
Universidad Autónoma de Chiriquí	4,839	4,451	388	2,164	1,677	487	2,236	2,654	797
Universidad de Panamá	15,765	11,731	4,034	9,799	5,573	4,226	1,609	2,105	955
Universidad Especializada de Las Américas	932	887	45	616	579	37	1,513	1,532	1,216
Universidad Tecnológica de Panamá	5,062	4,962	100	2,859	2,730	129	1,771	1,818	775
Universidad Marítima Internacional de Panamá	392	317	75	237	190	47	1,654	1,668	1,596
Sistema Estatal de Radio y Televisión	380	380	-	327	327	-	1,162	1,162	..
Agencia Panameña de Alimentos <sup>4/</sup>	428	428	-	297	297	-	1,441	1,441	..
Dirección General de Contrataciones Públicas	178	178	-	110	110	-	1,618	1,618	..
Secretaría Nacional de Ciencia, Tecnología e Innovación	366	366	-	186	186	-	1,968	1,968	..
Autoridad de los Recursos Acuáticos de Panamá	425	425	-	364	364	-	1,168	1,168	..
Tribunal Administrativo de Contrataciones Públicas	92	92	-	49	49	-	1,878	1,878	..
Autoridad de la Micro, Pequeña y Mediana Empresa	253	253	-	207	207	-	1,222	1,222	..
Zona Franca del Barú	9	9	-	11	11	-	818	818	..
Secretaría Nacional de Discapacidad	290	290	-	228	228	-	1,272	1,272	..
Autoridad Nacional de Aduanas	1,188	1,188	-	1,343	1,343	-	885	885	..
Instituto Nacional de la Mujer	162	162	-	138	138	-	1,174	1,174	..
Secretaría Nacional de Niñez, Adolescencia y Familia	308	308	-	232	232	-	1,328	1,328	..
Autoridad Nacional de Administración de Tierras	762	762	-	724	724	-	1,052	1,052	..
Autoridad de Pasaportes de Panamá	116	116	-	116	116	-	1,000	1,000	..
Autoridad Nacional de Transparencia y Acceso a la Información	86	86	-	53	53	-	1,623	1,623	..
Superintendencia de Sujetos no Financieros	95	95	-	44	44	-	2,159	2,159	..
Autoridad Nacional de Descentralización	373	373	-	230	230	-	1,622	1,622	..
Benemérito Cuerpo de Bomberos de Panamá	2,146	2,123	23	1,989	1,962	27	1,079	1,082	852
Centro Nacional de Estudios en Técnicas de Imágenes Moleculares (CENETIM) <sup>3/</sup>	-	-	-	-	-	-	..	-	..

**Cuadro No.7 SUELDO BRUTO MENSUAL Y NÚMERO DE FUNCIONARIOS, PERMANENTES Y EVENTUALES,  
EN EL SECTOR PÚBLICO: ENERO DE 2021 (Conclusión)**

ENTIDAD	SUELDO BRUTO <sup>1/</sup> (En miles de B/.)			FUNCIONARIOS			SUELDO PROMEDIO <sup>1/</sup> (En Balboas)		
	TOTAL	PERMANENTES	EVENTUALES <sup>2/</sup>	TOTAL	PERMANENTES	EVENTUALES <sup>2/</sup>	TOTAL SUELDO PROMEDIO	PERMANENTES	EVENTUALES <sup>2/</sup>
<b>Empresas Públicas</b>	<b>16,882</b>	<b>16,882</b>	<b>-</b>	<b>16,898</b>	<b>16,898</b>	<b>-</b>	<b>999</b>	<b>999</b>	<b>..</b>
Autoridad Marítima de Panamá	1,866	1,866	-	1,526	1,526	-	1,223	1,223	..
Bingos Nacionales	29	29	-	33	33	-	879	879	..
Autoridad Aeronáutica Civil	1,466	1,466	-	925	925	-	1,585	1,585	..
Aeropuerto Internacional de Tocumen, S.A.	1,488	1,488	-	1,013	1,013	-	1,469	1,469	..
Instituto de Acueductos y Alcantarillados Nacionales	1,536	1,536	-	2,838	2,838	-	541	541	..
Instituto de Mercadeo Agropecuario	272	272	-	235	235	-	1,157	1,157	..
Empresa de Transmisión Eléctrica, S.A. <sup>5/</sup>	1,035	1,035	-	538	538	-	1,924	1,924	..
Lotería Nacional de Beneficencia	1,459	1,459	-	1,721	1,721	-	848	848	..
Zona Libre de Colón	468	468	-	545	545	-	859	859	..
Empresa de Generación Eléctrica, S. A.	25	25	-	11	11	-	2,273	2,273	..
Agencia del Área Panamá Pacífico	165	165	-	99	99	-	1,667	1,667	..
Autoridad de Aseo Urbano y Domiciliario	1,879	1,879	-	2,442	2,442	-	769	769	..
Empresa Nacional de Autopistas, S.A.	87	87	-	29	29	-	3,000	3,000	..
Empresa Metro de Panamá, S.A.	988	988	-	647	647	-	1,527	1,527	..
Empresa Mercados Nacionales de la Cadena de Frío, S.A.	192	192	-	202	202	-	950	950	..
Transporte Masivo de Pasajeros, S.A.	3,927	3,927	-	4,094	4,094	-	959	959	..
<b>Intermediarios Financieros</b>	<b>10,155</b>	<b>9,923</b>	<b>232</b>	<b>7,394</b>	<b>7,119</b>	<b>275</b>	<b>1,373</b>	<b>1,394</b>	<b>844</b>
Superintendencia de Bancos	832	832	-	457	457	-	1,821	1,821	..
Banco de Desarrollo Agropecuario	906	812	94	719	637	82	1,260	1,275	1,146
Banco Hipotecario Nacional	147	138	9	300	286	14	490	483	643
Banco Nacional de Panamá	4,839	4,790	49	3,428	3,385	43	1,412	1,415	1,140
Caja de Ahorros	2,912	2,875	37	2,033	1,991	42	1,432	1,444	881
Superintendencia del Mercado de Valores	117	117	-	118	118	-	992	992	..
Instituto de Seguro Agropecuario	252	209	43	266	172	94	947	1,215	457
Superintendencia de Seguros y Reaseguros	150	150	-	73	73	-	2,055	2,055	..

<sup>1/</sup> Se excluyen los pagos por horas extras, vigencias expiradas, décimo tercer mes, gastos de representación, jubilaciones y funcionarios eventuales de proyectos de inversión.

<sup>2/</sup> Incluye empleados transitorios y contingentes.

<sup>3/</sup> No están operando.

<sup>4/</sup> Creada la Agencia Panameña de Alimentos mediante Ley 206 del 30 de marzo de 2021, la cual entró en vigencia el 1 de octubre de 2021; reemplaza a la Autoridad Panameña de Seguridad de Alimentos.

<sup>5/</sup> No incluye pago por B/2,234.39 a 105 observadores meteorológicos.

(-) Cantidad nula o cero.

(..) Dato no aplicable.