



REPÚBLICA DE PANAMÁ
CONTRALORÍA GENERAL DE LA REPÚBLICA

INFORME DE LA PLANILLA DEL SECTOR PÚBLICO
Al 31 de Enero de 2020



Marzo de 2020

REPÚBLICA DE PANAMÁ
CONTRALORÍA GENERAL DE LA REPÚBLICA

Dirección de Asesoría Económica y Financiera

GERARDO SOLÍS
Contralor General

DAGOBERTO CORTÉS
Subcontralor General

ZENIA VÁSQUEZ DE PALACIOS
Secretaria General

LUIS ENRIQUE QUESADA
Director

Unidad de Análisis e Informes Especiales

Asesores Económico-Financieros

Casiano Vergara
Coordinador

Marisol Q. de Cheng
Otto R. Penso P.
Manuel Navarrete P.

ÍNDICE GENERAL

	Pág.
RESUMEN	vi
PLANILLA DEL SECTOR PÚBLICO AL MES DE ENERO DE 2020	
1 NÚMERO DE FUNCIONARIOS: ENERO 2020 Y 2019	1
1.1 SECTOR PÚBLICO	1
1.2 GOBIERNO CENTRAL	2
1.2.1 FUNCIONARIOS PERMANENTES Y EVENTUALES	2
1.2.2 FUNCIONARIOS PERMANENTES	2
1.2.3 FUNCIONARIOS EVENTUALES	3
1.3 SECTOR DESCENTRALIZADO	4
1.3.1 FUNCIONARIOS PERMANENTES Y EVENTUALES	4
1.3.2 FUNCIONARIOS PERMANENTES	4
1.3.3 FUNCIONARIOS EVENTUALES	5
2 SUELDO BRUTO: ENERO 2020 Y 2019	6
2.1 SECTOR PÚBLICO	6
2.2 GOBIERNO CENTRAL	6
2.2.1 SUELDO BRUTO TOTAL	6
2.2.2 SUELDO BRUTO PERMANENTES	7
2.2.3 SUELDO BRUTO EVENTUALES	7
2.3 SECTOR DESCENTRALIZADO	8
2.3.1 SUELDO BRUTO TOTAL	8
2.3.2 SUELDO BRUTO PERMANENTES	8
2.3.3 SUELDO BRUTO EVENTUALES	9

ÍNDICE DE GRÁFICAS

Pág.

I. PLANILLA DEL SECTOR PÚBLICO NÚMERO DE FUNCIONARIOS AL MES DE ENERO DE 2020

GOBIERNO CENTRAL

GRÁFICA No.1	NÚMERO DE FUNCIONARIOS PERMANENTES Y EVENTUALES DEL GOBIERNO CENTRAL, ENERO, AÑOS: 2020 Y 2019	2
GRÁFICA No.2	NÚMERO DE FUNCIONARIOS PERMANENTES DEL GOBIERNO CENTRAL, ENERO, AÑOS: 2020 Y 2019	3
GRÁFICA No.3	NÚMERO DE FUNCIONARIOS EVENTUALES DEL GOBIERNO CENTRAL, ENERO, AÑOS: 2020 Y 2019	3

SECTOR DESCENTRALIZADO

GRÁFICA No.4	NÚMERO DE FUNCIONARIOS PERMANENTES Y EVENTUALES DEL SECTOR DESCENTRALIZADO, ENERO, AÑOS: 2020 Y 2019	4
GRÁFICA No.5	NÚMERO DE FUNCIONARIOS PERMANENTES DEL SECTOR DESCENTRALIZADO, ENERO, AÑOS: 2020 Y 2019	5
GRÁFICA No.6	NÚMERO DE FUNCIONARIOS EVENTUALES DEL SECTOR DESCENTRALIZADO, ENERO, AÑOS: 2020 Y 2019	5

II. SUELDO BRUTO AL MES DE ENERO DE 2020

GOBIERNO CENTRAL

GRÁFICA No.7	SUELDO BRUTO DE FUNCIONARIOS PERMANENTES Y EVENTUALES DEL GOBIERNO CENTRAL: ENERO, AÑOS: 2020 Y 2019	6
GRÁFICA No.8	SUELDO BRUTO DE FUNCIONARIOS PERMANENTES DEL GOBIERNO CENTRAL: ENERO, AÑOS: 2020 Y 2019	7
GRÁFICA No.9	SUELDO BRUTO DE FUNCIONARIOS EVENTUALES DEL GOBIERNO CENTRAL: ENERO, AÑOS: 2020 Y 2019	7

SECTOR DESCENTRALIZADO

GRÁFICA No.10	SUELDO BRUTO DE FUNCIONARIOS PERMANENTES Y EVENTUALES DEL SECTOR DESCENTRALIZADO, ENERO, AÑOS: 2020 Y 2019	8
GRÁFICA No.11	SUELDO BRUTO DE FUNCIONARIOS PERMANENTES DEL SECTOR DESCENTRALIZADO, ENERO, AÑOS: 2020 Y 2019	9
GRÁFICA No.12	SUELDO BRUTO DE FUNCIONARIOS EVENTUALES DEL SECTOR DESCENTRALIZADO, ENERO, AÑOS: 2020 Y 2019	9

ÍNDICE DE CUADROS

PLANILLA DEL SECTOR PÚBLICO, AL MES DE ENERO DE 2020 Y 2019	Pág.
CUADRO No.1 NÚMERO DE FUNCIONARIOS DEL SECTOR PÚBLICO, ENERO: AÑOS 2020 Y 2019	1
CUADRO No.2 SUeldo BRUTO DE LA PLANILLA DEL SECTOR PÚBLICO, ENERO: AÑOS 2020 Y 2019	6
CUADRO No.3 SUeldo BRUTO MENSUAL Y NÚMERO DE FUNCIONARIOS PERMANENTES Y EVENTUALES EN EL SECTOR PÚBLICO: ENERO DE 2020	10
CUADRO No.4 DIFERENCIAS EN EL SUeldo BRUTO MENSUAL Y NÚMERO DE FUNCIONARIOS, PERMANENTES Y EVENTUALES, EN EL SECTOR PÚBLICO: ENERO 2020-DICIEMBRE 2019	12
CUADRO No.5 DIFERENCIAS EN EL SUeldo BRUTO MENSUAL Y NÚMERO DE FUNCIONARIOS, PERMANENTES, Y EVENTUALES, EN EL SECTOR PÚBLICO: ENERO DE 2020-ENERO 2019	14
CUADRO No.6 SUeldo BRUTO MENSUAL Y NÚMERO DE FUNCIONARIOS PERMANENTES Y EVENTUALES, EN EL SECTOR PÚBLICO: DICIEMBRE DE 2019	16
CUADRO No.7 SUeldo BRUTO MENSUAL Y NÚMERO DE FUNCIONARIOS, PERMANENTES Y EVENTUALES, EN EL SECTOR PÚBLICO: ENERO DE 2019	18

RESUMEN
PLANILLA DEL SECTOR PÚBLICO
ENERO - 2020

La planilla del Sector Público registró en el mes de enero de 2020, un total de 223,816 funcionarios y un sueldo bruto de B/.339.1 millones.

1. El total de funcionarios se descomponen en 214,953 permanentes y 8,863 eventuales. De acuerdo al sector, 142,883 corresponden al Gobierno Central y 80,933 al Sector Descentralizado.
2. Del total del sueldo bruto (B/.339.1 millones), B/.329.4 millones corresponden a permanentes y B/.9.7 millones a eventuales. En la composición por sector B/.207.9 millones pertenecen al Gobierno Central y B/.131.2 millones al Sector Descentralizado.
3. Comparado con el mes anterior, en enero de 2020 se registró una disminución de 18,558 funcionarios, en el que los permanentes disminuyeron en 3,408 y los eventuales en 15,150. En el total de disminuciones se destacan las siguientes instituciones: el Ministerio de Educación con 8,367, la Asamblea Nacional con 2,203, la Universidad Tecnológica de Panamá con 1,095, el Instituto Nacional de Cultura con 984, el Ministerio de Salud con 926, la Universidad Especializada de las Américas con 865, el Ministerio de Desarrollo Agropecuario con 424, la Caja de Seguro Social con 409, el Instituto de Mercadeo Agropecuario con 393, el Ministerio de Economía y Finanzas con 387, el Ministerio de Seguridad Pública con 322, el Ministerio de Trabajo y Desarrollo Laboral con 291, la Autoridad Nacional de Aduanas con 278 y el Instituto para la Formación y Aprovechamiento de los Recursos Humanos con 277.
4. La planilla del mes de enero de 2020, con respecto al mes de diciembre de 2019, registró una disminución de B/.24.4 millones en el sueldo bruto (6.7%); con una disminución de B/.15.0 millones en eventuales (60.7%) y de B/.9.4 millones en permanentes (2.8%).
5. Al comparar la planilla de enero de 2020 con enero de 2019, se observa una disminución de 3,326 funcionarios (1.5%), desglosados en una disminución de 5,268 (37.3%) funcionarios eventuales, mientras que los permanentes aumentaron en 1,942 (0.9%).
6. Las instituciones con mayores disminuciones de funcionarios son las siguientes: Ministerio de Educación con 2,118, el Ministerio de Salud con 1,037, el Instituto Nacional de Cultura con 975, el Ministerio de Desarrollo Agropecuario con 583, el Instituto de Mercadeo Agropecuario con 431, el Ministerio de Economía y Finanzas con 371, el Ministerio de Trabajo y Desarrollo Laboral con 336 y el Aeropuerto Internacional de Tocumen con 308.
7. Igualmente, con respecto al mes de enero de 2020, la planilla de enero de 2019 reflejó un aumento de B/.13.0 millones (4.0%) en el sueldo bruto, desglosados en un aumento de B/.17.7 millones (5.7%) en funcionarios permanentes y una disminución de B/.4.6 millones (32.3%) en funcionarios eventuales.
8. Recomendamos que la contratación de personal a laborar en el Estado, se dé en el marco de lo estrictamente necesario para el cumplimiento de los objetivos, los planes estratégicos institucionales, los programas de trabajo, requerimientos reales orientados a aumentar su productividad y el logro de las metas que tiene cada Institución Pública, dando cumplimiento a las normas y disposiciones administrativas que guarden el ordenamiento institucional.

PLANILLA DEL SECTOR PÚBLICO: ENERO DE 2020

El presente Informe de la Planilla del Sector Público contiene el número de funcionarios y los montos salariales pagados en el mes de enero de 2020 y su comparación con el mes anterior y con enero de 2019. También presenta el número promedio de funcionarios al mes de enero de 2020 comparado con el promedio a enero de 2019 y el monto acumulado de salarios pagados a enero de 2020 y su comparación con el acumulado a enero de 2019. La fuente de esta información la constituyen los registros centrales de pago de la Contraloría General de la República y los informes de planillas remitidos por las Instituciones, cuyos pagos no se procesan en esta Institución.

Actualmente la planilla consta de ochenta y cuatro (85) entidades conformadas de la siguiente manera: 27 del Gobierno Central, 36 de las Instituciones Descentralizadas, 14 de las Empresas Públicas y 8 de los Intermediarios Financieros; excluye a la Autoridad del Canal, patronatos y los municipios con excepción del pago a los Representantes de Corregimiento. Igualmente se excluyen los pagos por horas extras, vigencias expiradas, décimo tercer mes, gastos de representación, jubilaciones y funcionarios eventuales de proyectos de inversión.

En el mes de enero de 2020, la planilla registró un total de 223,816 funcionarios, con un pago de B/.339.1 millones de sueldo bruto. (Ver Cuadros No.1 y No.2). A continuación el desglose de esta planilla en número de funcionarios y sueldo bruto pagado.

1. NÚMERO DE FUNCIONARIOS: ENERO 2020 Y 2019

1.1 SECTOR PÚBLICO

La planilla de enero de 2020, registró un total de 223,816 funcionarios, de los cuales 214,953 son permanentes y 8,863 son eventuales. (Ver Cuadro No.3)

De este total (223,816 funcionarios en enero de 2020), 142,883 corresponden al Gobierno Central y 80,933 al Sector Descentralizado.

Con respecto a diciembre de 2019, la planilla pagada disminuyó en 18,558 funcionarios con una disminución de B/.24.4 millones. (Ver Cuadro No.4)

Con respecto a enero de 2019, la planilla pagada del Sector Público registró una disminución de 3,326 funcionarios (1.5%), desglosados en un aumento de 1,942 funcionarios permanentes (0.9%) y una disminución de 5,268 funcionarios eventuales (37.3 %). (Ver Cuadros No.1 y 5)

**Cuadro No.1 NÚMERO DE FUNCIONARIOS DEL SECTOR PÚBLICO
ENERO: AÑOS 2020 y 2019**

CONDICIÓN	2020	2019	DIFERENCIA	VARIACIÓN PORCENTUAL
Permanente	214,953	213,011	1,942	0.9
Eventuales	8,863	14,131	-5,268	-37.3
Total	223,816	227,142	-3,326	-1.5

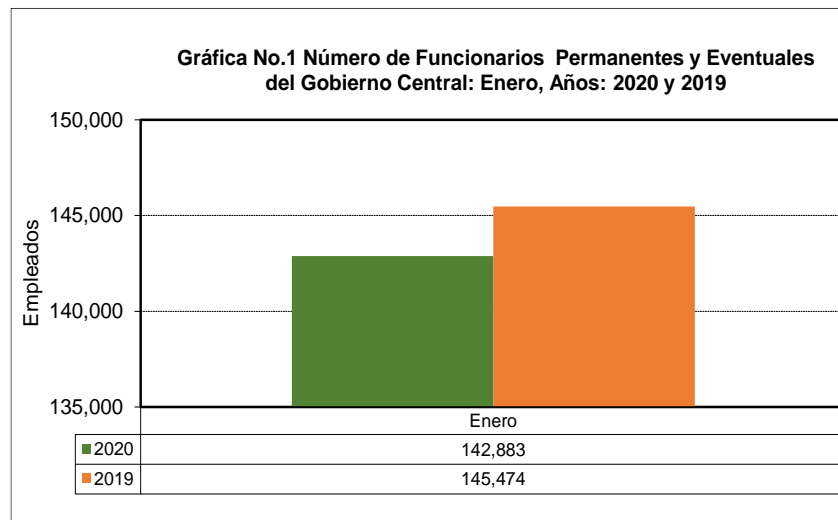
1.2 GOBIERNO CENTRAL

1.2.1 Funcionarios Permanentes y Eventuales

Al comparar el mes de enero de 2020 con respecto al mes de diciembre de 2019, en el Gobierno Central se observa una disminución neta de 12,809 funcionarios (8.2%) en la planilla pagada. (Ver Cuadro No.4)

En enero de 2020, el Gobierno Central registró una disminución neta de 2,591 funcionarios, con respecto al mismo mes del 2019. (Ver Grafica No.1 y Cuadro No.5)

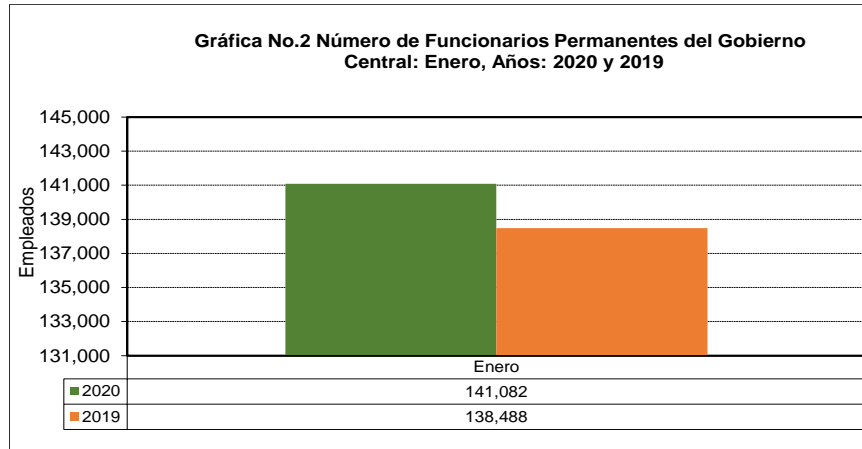
En las instituciones que disminuyeron el número total de funcionarios en enero de 2020 con respecto a enero 2019 están fundamentalmente: el Ministerio de Educación con 2,118, el Ministerio de Salud con 1,037, el Ministerio de Desarrollo Agropecuario con 583, el Ministerio de Economía y Finanzas con 371, el Ministerio de Trabajo y Desarrollo Laboral con 336, el Ministerio de Obras Públicas con 256, el Ministerio de Comercio e Industrias con 155, el Ministerio de la Presidencia con 145 y el Ministerio de Gobierno con 88. (Ver Cuadro No.5)



1.2.2 Funcionarios Permanentes

Con respecto a diciembre de 2019, la planilla de enero de 2020, refleja una disminución neta de 2,192 funcionarios (1.5%). (Ver Cuadro No.4)

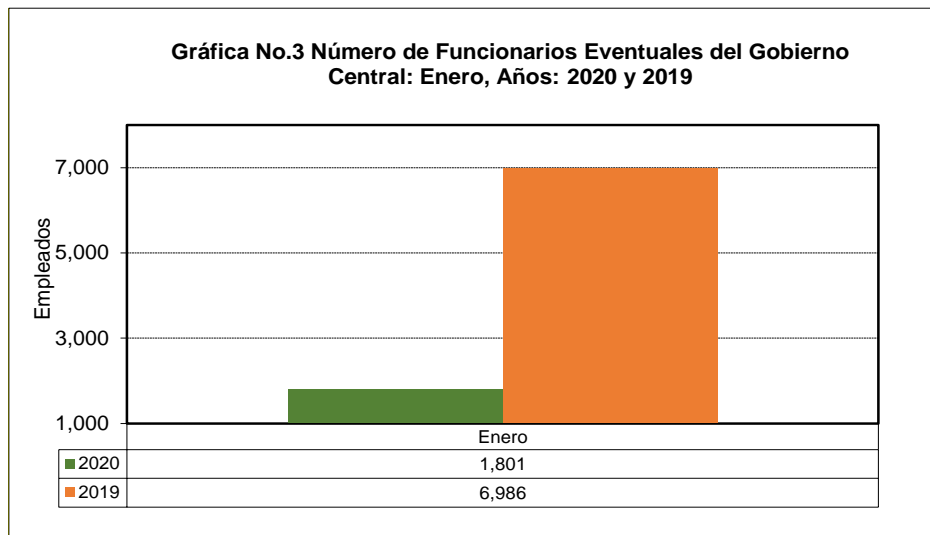
Al comparar el número total de funcionarios permanentes en enero de 2020 con enero de 2019, se refleja un aumento neto de 2,594 funcionarios (1.9%). (Ver Gráfica No.2). Este aumento se ubica, fundamentalmente en las siguientes Instituciones: 1,154 en el Ministerio de Educación, 916 en el Ministerio de Cultura, 669 en el Ministerio de Seguridad Pública, 341 en el Tribunal Electoral, 217 en la Asamblea Nacional, 159 en la Procuraduría General de la Nación, 136 en la Asamblea de Representantes, 104 en el Órgano Judicial, 42 en la Contraloría General de la República y 33 en el Servicio de Protección Institucional (SPI). (Ver Cuadro No.5)



1.2.3 Funcionarios Eventuales

Con respecto a diciembre de 2019, la planilla de enero de 2020 refleja una disminución de 10,617 funcionarios en el Gobierno Central. (Ver Cuadro No.4)

El total de funcionarios eventuales del Gobierno Central de enero de 2020 respecto a enero 2019, registró una disminución de 5,185 funcionarios (74.2%), este se refleja en las siguientes instituciones: el Ministerio de Educación con 3,272, el Ministerio de Salud con 785, el Ministerio de Desarrollo Agropecuario con 391, el Ministerio de Economía y Finanzas con 284, el Ministerio de Trabajo y Desarrollo Laboral con 266, el Ministerio de Gobierno con 110, el Ministerio de Seguridad Pública con 97, el Ministerio de Comercio e Industrias con 63, el Ministerio de Relaciones Exteriores con 15 y la Fiscalía General Electoral con 8. (Ver Cuadro No.5)



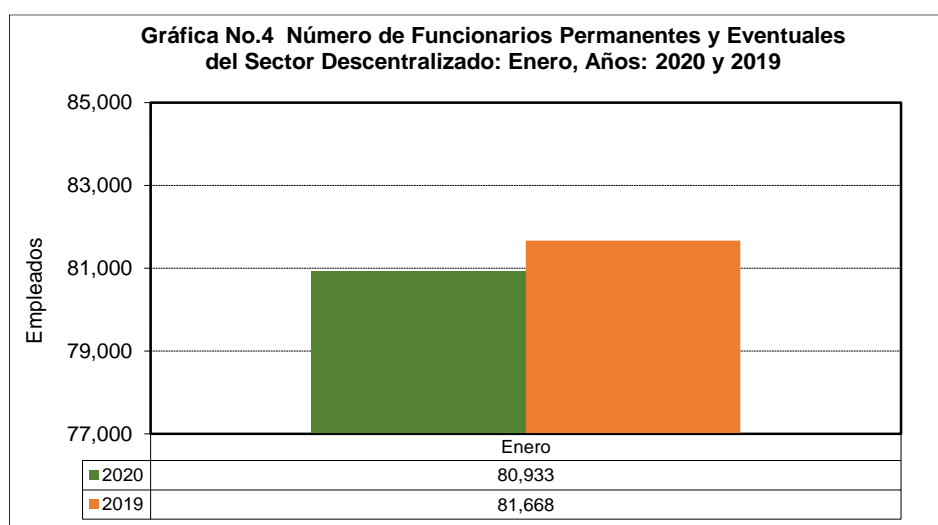
1.3. SECTOR DESCENTRALIZADO

1.3.1 Funcionarios Permanentes y Eventuales

Al 31 de enero de 2020, la planilla pagada del Sector Descentralizado presentó un total de 80,933 funcionarios entre eventuales y permanentes, de los cuales 60,469 son funcionarios de las Instituciones Descentralizadas, 13,212 de las Empresas Públicas y 7,252 de los Intermediarios Financieros. (Ver Cuadro No.3)

Con respecto a diciembre de 2019, la planilla de enero de 2020 refleja una disminución de 5,749 funcionarios (6.6%) en el Sector Descentralizado. (Ver Cuadro No.4)

Al comparar el número de funcionarios de enero de 2020 con enero de 2019, se observa una disminución de 735 funcionarios. (Ver Cuadro No.5 y Gráfica No.4)



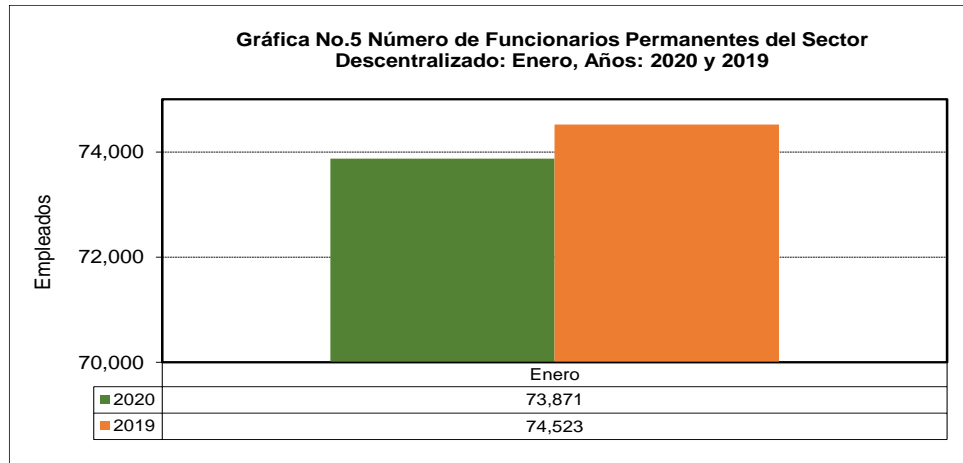
1.3.2 Funcionarios Permanentes

Con respecto a diciembre de 2019, la planilla pagada de enero de 2020 refleja una disminución de 1,216 funcionarios (1.6%) en el Sector Descentralizado. (Ver Cuadro No.4)

La planilla pagada de funcionarios permanentes mostró una disminución de 652 funcionarios de enero de 2020 con respecto a enero de 2019. (Ver Cuadro No.5 y Gráfica No.5)

Del total de funcionarios permanentes del Sector Descentralizado (73,871) en la planilla de enero de 2020, el 72.8% corresponden a las Instituciones Descentralizadas, el 17.7% de las Empresas Públicas y 9.5% de los Intermediarios Financieros. (Ver Cuadro No.3)

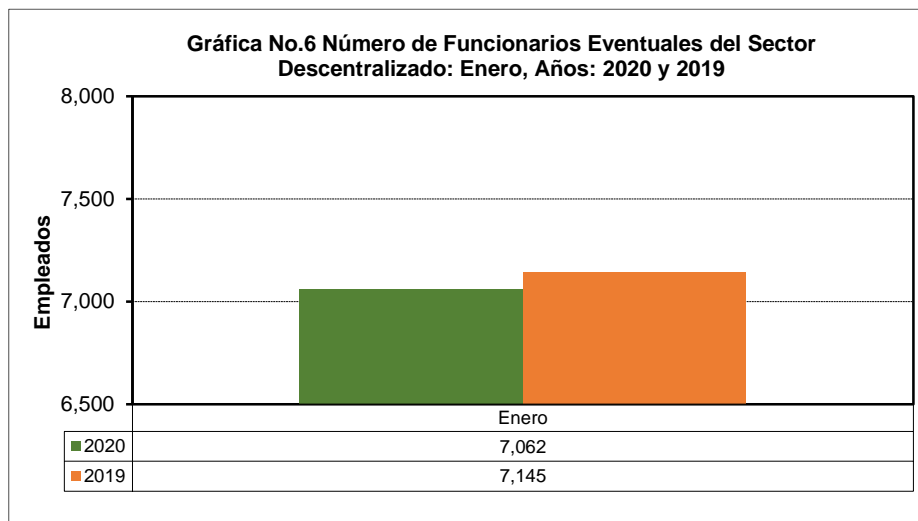
Las instituciones que presentaron una disminución en el número de funcionarios permanentes en la planilla pagada de enero de 2020 con respecto a enero de 2019 fueron: el Instituto Nacional de Cultura con 975, el Instituto Nacional de Formación Profesional y Capacitación para el Desarrollo Humano con 403, el Aeropuerto Internacional de Tocumen, S.A. con 308, la Universidad Autónoma de Chiriquí con 135, la Autoridad Nacional de Administración de Tierras con 122, la Autoridad del Tránsito y Transporte Terrestre con 108. (Ver Cuadro No.5)



1.3.3 Funcionarios Eventuales

Al comparar la planilla de enero respecto al mes anterior, ésta presentó una disminución de 4,533 funcionarios; en donde las Instituciones Descentralizadas disminuyeron en 3,339, las Empresas Públicas en 1,082 y los Intermediarios Financieros en 112 funcionarios. (Ver Cuadro No.4)

El número de funcionarios eventuales para el mes de enero de 2020, con respecto al mismo mes de 2019 presentó una disminución de 83 funcionarios (1.2%); las Instituciones Descentralizadas aumentaron 492, mientras que, las Empresas Públicas disminuyeron en 503 y los Intermediarios Financieros en 72. Las instituciones que disminuyeron fueron: Caja de Seguro Social con 698, el Instituto de Mercadeo Agropecuario con 423, el Instituto Nacional de Formación Profesional y Capacitación para el Desarrollo Humano con 126, el Banco de Desarrollo Agropecuario con 81, la Zona Libre de Colón con 71, el Instituto Conmemorativo Gorgas de Estudios de la Salud con 56, el Instituto Panameño de Habilitación Especial con 15 y la Autoridad de Aeronáutica Civil con 14. (Ver Cuadro No.5)



2. SUELDO BRUTO: ENERO 2020 Y 2019

2.1 SECTOR PÚBLICO

El Sueldo Bruto acumulado de la planilla del Sector Público al mes de enero de 2020 totalizó B/.339.1 millones, de los cuales B/.329.4 millones corresponden a funcionarios permanentes y B/.9.7 millones a funcionarios eventuales. (Ver Cuadro No.2 y No.3)

**Cuadro No.2 SUELDO BRUTO DE LA PLANILLA DEL SECTOR PÚBLICO
ENERO: AÑOS 2020 y 2019
(En miles de B/.)**

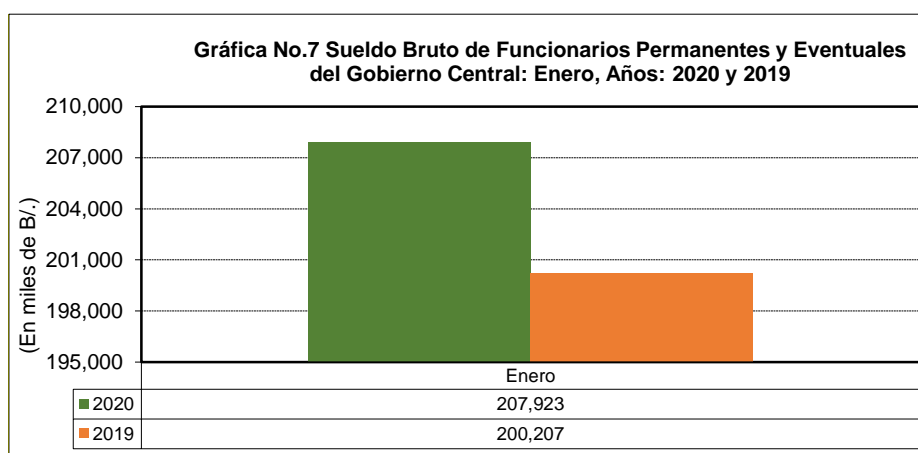
CONDICIÓN	2020	2019	DIFERENCIA	VARIACIÓN PORCENTUAL
Permanentes	329,449	311,779	17,670	5.7
Eventuales	9,714	14,343	-4,629	-32.3
Total	339,163	326,122	13,041	4.0

Desglosado por Sector, el monto de la planilla de enero 2020 (B/.339.1 millones) comprende B/.207.9 millones pagados a funcionarios del Gobierno Central y B/.131.2 millones a funcionarios del Sector Descentralizado. (Ver Cuadro No.3)

2.2 GOBIERNO CENTRAL

2.2.1 Sueldo Bruto Total

La participación del Gobierno Central en el monto de la Planilla del Sector Público para el mes de enero de 2020 es de 61.3% (B/.207.9 millones). (Ver Cuadro No.3)



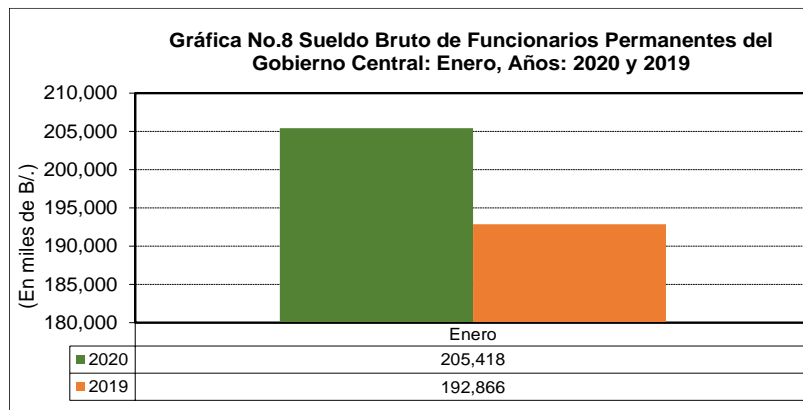
El Sueldo Bruto pagado en la Planilla del Gobierno Central de enero de 2020, con respecto a diciembre de 2019, disminuyó en B/.17.3 millones (7.7%). (Ver Cuadro No.4)

La planilla del Gobierno Central para enero de 2020 con respecto a enero de 2019, aumentó en B/.7.7 millones al pasar de B/.200.2 millones a B/.207.9 millones en el 2020. (Ver Cuadro No.5)

2.2.2 Sueldo Bruto Permanentes

Al ser comparado con el mes anterior, el Sueldo Bruto de los funcionarios permanentes del Gobierno Central de enero de 2020, disminuyó en B/.6.7 millones (3.1%). (Ver Cuadro No.4)

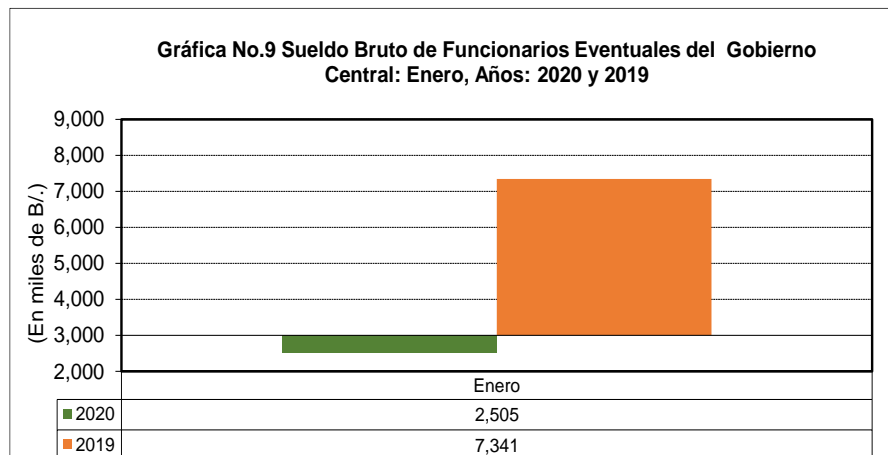
Con respecto a enero de 2019 aumentó B/.12.5 millones, en los que destacan los siguientes incrementos: B/.4.2 millones en el Ministerio de Seguridad Pública, B/.2.6 millones en el Ministerio de Educación, B/.1.0 millones en el Ministerio de Cultura, B/.733 mil en el Tribunal Electoral, B/.700 mil en el Ministerio de Salud, B/.646 mil en la Asamblea de Representantes, B/.588 mil en la Asamblea Nacional, B/.574 en la Procuraduría General de la Nación, B/.478 mil en el Órgano Judicial, B/.428 mil en el Ministerio de Desarrollo Agropecuario, y B/.365 mil en el Servicio de Protección Institucional (SPI). (Ver Cuadro No.5)



2.2.3 Sueldo Bruto Eventuales

De diciembre de 2019 a enero de 2020 el Gobierno Central registró una disminución de B/.10.7 millones (81.0%), en el monto pagado a eventuales. (Ver Cuadro No.4)

Con respecto a enero de 2019, se registró una disminución de B/.4.8 millones (65.9%), en el Sueldo Bruto de los funcionarios eventuales del Gobierno Central. Las instituciones que disminuyeron fueron: el Ministerio de Educación con B/.2.7 millones, el Ministerio de Salud con B/.927 mil, el Ministerio de Trabajo y Desarrollo Laboral con B/.385 mil, Ministerio de Economía y Finanzas con B/.360 mil, el Ministerio de Desarrollo Agropecuario con B/.282 mil, el Ministerio de Gobierno con B/.190 mil y el Ministerio de Comercio e Industrias con B/.54 mil. (Ver Cuadro No.5)



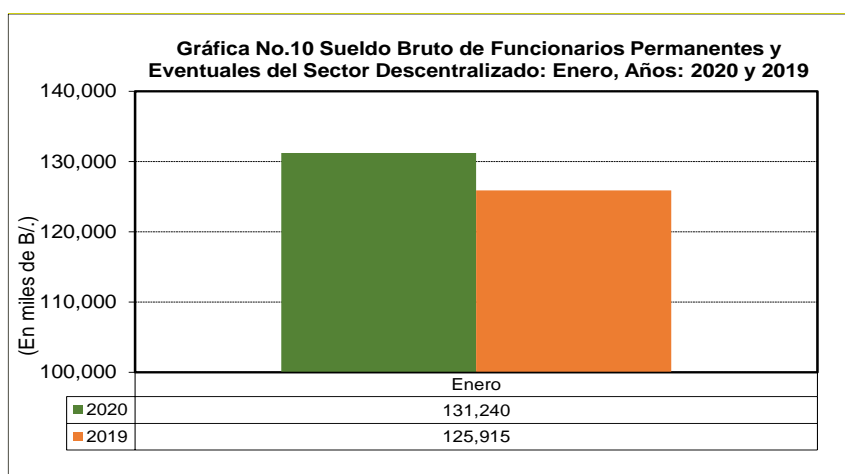
2.3 SECTOR DESCENTRALIZADO

2.3.1 Sueldo Bruto Total

El Sector Descentralizado, registró en el mes de enero de 2020, un sueldo bruto a funcionarios permanentes y eventuales de B/.131.2 millones. (Ver Cuadro No.3)

Al ser comparado con el monto del mes de diciembre de 2019, se observa una disminución de B/.7.1 millones (5.1%). (Ver Cuadro No.4)

Con respecto a igual período de 2019, se registró un aumento de B/.5.3 millones (4.2%). (Ver Cuadro No.5)



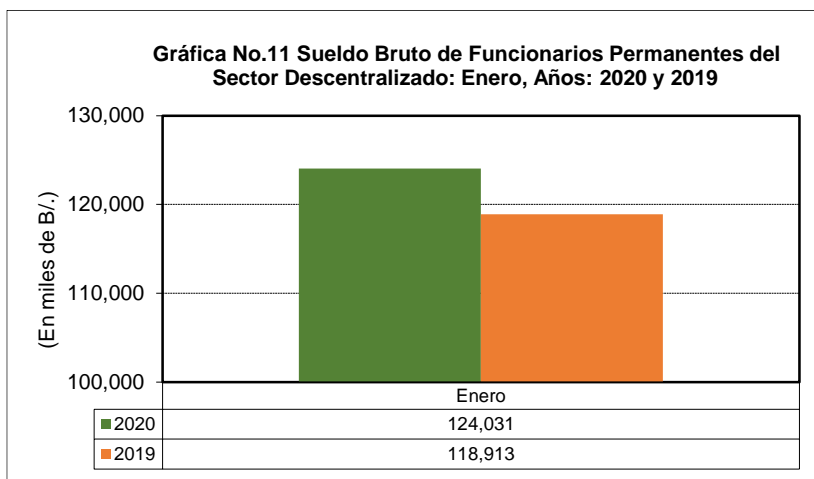
2.3.2 Sueldo Bruto Permanentes

El Sueldo Bruto de los funcionarios permanentes del Sector Descentralizado a enero de 2020, alcanzó un monto de B/.124.0 millones. (Ver Cuadro No.3)

Al ser comparada con el monto del mes de diciembre de 2019, el sueldo bruto de empleados permanentes registró una disminución de B/.2.8 millones (2.2%). (Ver Cuadro No.4)

Con respecto a enero de 2019 el monto pagado al personal permanente presentó un aumento de B/.5.1 millones (4.3%). (Ver Cuadro No.5)

En comparación a enero 2019, las instituciones que registraron los mayores incrementos fueron: la Caja de Seguro Social con B/.3.4 millones, la Universidad de Panamá con B/.1.0 millones, el Instituto Técnico Superior Especializado con B/.450 mil, la Universidad Autónoma de Chiriquí con B/.402 mil, la Universidad Tecnológica de Panamá con B/.304 mil, la Empresa Metro de Panamá, S.A. con B/.262 mil, el Banco Nacional de Panamá con B/.243 mil, la Caja de Ahorros con B/.175 mil, el Instituto Panameño de Habilitación especial con B/.159 mil, la Lotería Nacional de Beneficencia con B/.119 mil, la Universidad Especializada de Las Américas con B/.102 mil, y el Instituto de Acueductos y Alcantarillados Nacionales con B/.94 mil. (Ver Cuadro No.5).

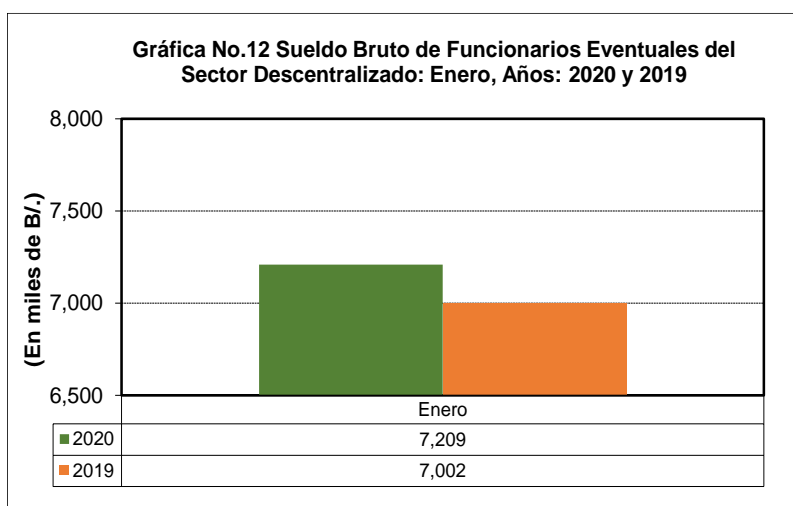


2.3.3 Sueldo Bruto Eventuales

El Sueldo Bruto de los funcionarios eventuales del Sector Descentralizado al mes de enero de 2020, alcanzó un monto de B/.7.2 millones. (Ver Cuadro No.3).

Con respecto a diciembre de 2019, la planilla de funcionarios eventuales del Sector Descentralizado registró una disminución de B/.4.3 millones (37.4%). (Ver Cuadro No.4).

Comparada con enero de 2019, la misma aumentó en B/.207 mil (3.0%). Las instituciones que presentaron mayores aumentos fueron: la Universidad de Panamá con B/.648 mil, la Universidad Autónoma de Chiriquí con B/.279 mil, la Universidad Especializada de Las Américas con B/.217 mil, el Instituto Panameño de Deportes con B/.141 mil, la Autoridad del Tránsito y Transporte Terrestre con B/.29 mil, el Sistema Estatal de Radio y Televisión con B/.27 mil, la Universidad Tecnológica de Panamá con B/.17 mil, el Instituto Técnico Superior Especializado con B/.16 mil, la Caja de Ahorros con B/.15 mil, el Banco Hipotecario Nacional con B/.9 mil. (Ver Cuadro No.5)



Cuadro No.3 SUELDO BRUTO MENSUAL Y NÚMERO DE FUNCIONARIOS, PERMANENTES Y EVENTUALES, EN EL SECTOR PÚBLICO: ENERO DE 2020

No.	ENTIDAD	PERMANENTES			EVENTUALES 2/			TOTALES		
		SUELDO BRUTO /J/ (en miles de Br.) (1)	FUNCIONARIOS (2)	SUELDO PROMEDIO (en Balboas) (3)=(1)/(2)-1000	SUELDO BRUTO (en miles de Br.) (4)	FUNCIONARIOS (5)	SUELDO PROMEDIO (en Balboas) (6)=(4)/(5)-1000	SUELDO BRUTO (en miles de Br.) (7)=(1+4)	FUNCIONARIOS (8)=(2+5)	SUELDO PROMEDIO (en Balboas) (9)=(7)/(8)-1000
	Gobierno Central	205,418	141,082	1,456	2,505	1,801	1,391	207,923	142,883	1,455
1	Asamblea Nacional	3,690	2,355	1,567	-	-	-	3,690	2,355	1,567
2	Contraloría General de la República	5,141	3,570	1,440	331	312	1,061	5,472	3,882	1,410
3	Ministerio de la Presidencia	2,656	2,214	1,200	-	-	-	2,656	2,214	1,200
4	Servicio de Protección Institucional (SPI)	1,980	1,315	1,315	-	-	-	1,980	1,315	1,315
5	Ministerio de Gobierno	3,673	2,963	1,268	-	-	-	3,673	2,963	1,268
6	Ministerio de Relaciones Exteriores	36,814	29,870	1,368	569	382	1,490	37,383	30,252	1,302
7	Ministerio de Relaciones Exteriores	8,816	62	1,432	62	36	1,722	8,878	606	1,449
8	Ministerio de Educación	78,313	51,927	1,300	203	147	1,381	78,516	52,074	1,508
9	Ministerio de Cultura	1,035	916	1,130	-	-	-	1,035	916	1,130
10	Ministerio de Comercio e Industrias	647	1,227	1,891	189	111	1,703	836	1,328	1,297
11	Ministerio de Obras Públicas	1,589	1,927	825	-	-	-	1,589	1,927	825
12	Ministerio de Desarrollo Agropecuario	3,491	2,127	1,641	103	84	1,226	3,594	2,211	1,628
13	Ministerio de Salud	31,892	20,816	1,530	230	192	1,417	32,122	20,998	1,530
14	Ministerio de Trabajo y Desarrollo Laboral	872	1,819	1,965	110	172	1,611	982	1,991	1,109
15	Ministerio de Vivienda y Ordenamiento Territorial	786	822	1,056	13	74	1,300	799	823	959
16	Ministerio de Economía y Finanzas	3,251	2,387	1,362	473	262	1,805	3,724	2,649	1,406
17	Ministerio de Desarrollo Social	1,391	1,548	899	-	-	-	1,391	1,548	899
18	Ministerio de Ambiente	1,867	1,438	1,298	-	-	-	1,867	1,438	1,298
19	Órgano Judicial	8,811	5,540	1,590	-	-	-	8,811	5,540	1,590
20	Procuraduría General de la Nación	8,056	5,825	1,383	-	-	-	8,056	5,825	1,383
21	Tribunal Electoral	3,336	3,214	1,570	226	232	1,493	3,562	3,446	1,570
22	Fiscalía General Electoral	218	146	1,493	-	-	-	218	146	1,493
23	Tribunal de Cuentas	187	109	1,716	-	-	-	187	109	1,716
24	Tribunal de Cuentas	150	97	1,546	-	-	-	150	97	1,546
25	Fiscalía General de Cuentas	210	194	1,082	-	-	-	210	194	1,082
26	Defensoría del Pueblo	108	68	1,588	-	-	-	108	68	1,588
27	Tribunal Administrativo Tributario	1,953	1,334	1,464	-	-	-	1,953	1,334	1,464
	Representantes de Corregimientos									
	Sector Descentralizado	124,031	73,871	1,679	7,209	7,062	1,021	131,240	80,933	1,622
	Instituciones Descentralizadas	100,604	53,782	1,871	6,926	6,687	1,036	107,530	60,469	1,778
1	Autoridad del Tránsito y Transporte Terrestre	811	950	854	56	57	982	867	1,007	861
2	Autoridad Nacional de los Servicios Públicos	836	509	1,642	-	-	-	836	509	1,642
3	Caja de Seguro Social	65,975	31,566	2,090	1,718	1,011	1,699	67,693	32,577	2,078
4	Autoridad de Protección al Consumidor y Defensa de la Competencia	462	473	977	-	-	-	462	473	977
5	Sistema de Aseo y Capitalización	495	443	1,105	-	-	-	495	443	1,105
6	Sistema de Aseo y Capitalización	403	403	1,000	-	-	-	403	403	1,000
7	Sistema de Aseo y Capitalización	403	403	1,000	-	-	-	403	403	1,000
8	Instituto de Investigación Agropecuaria de Panamá	273	498	548	6	12	500	279	510	847
9	Instituto Panameño de Deportes	360	423	851	141	88	511	501	980	980
10	Instituto Nacional de Formación Profesional y Capacitación para el Desarrollo Humano	450	473	951	16	13	1,231	466	486	959
11	Instituto Técnico Superior Especializado	169	88	1,920	-	-	-	169	88	1,920
12	Instituto Panameño de Rehabilitación Especial	366	1,911	526	-	-	-	366	1,911	526
13	Instituto Panameño de Instrumentación y Electrónica	261	391	1,120	0	1	200	261	392	1,118
14	Instituto de Turismo de Panamá	439	328	1,155	8	12	667	438	340	1,138
15	Instituto Comemorativo Gorgas de Estudios de la Salud	524	292	1,795	-	-	-	524	292	1,795
16	Registro Público de Panamá	630	668	943	-	-	-	630	668	943
17	Universidad Autónoma de Chiriquí	3,884	1,706	2,277	309	342	904	4,193	2,048	2,047
18	Universidad de Panamá	10,725	5,237	2,048	4,277	4,723	906	15,002	9,960	1,506
19	Universidad Especializada de Las Américas	436	1,176	1,943	117	45	1,065	553	1,221	1,253
20	Universidad Tecnológica de Panamá	4,946	2,701	1,554	117	168	1,297	5,063	2,869	1,753
21	Universidad Marítima Interaccional de Panamá	250	164	1,524	27	22	1,227	277	186	1,489
22	Sistema Estatal de Radio y Televisión	378	329	1,149	27	22	982	405	351	1,154
23	Autoridad Panameña de Seguridad de Alimentos	418	286	1,462	-	-	-	418	286	1,462
24	Dirección Nacional de Contrataciones Públicas	166	103	1,612	-	-	-	166	103	1,612
25	Secretaría Nacional de Ciencia, Tecnología e Innovación	372	187	1,989	-	-	-	372	187	1,989
26	Autoridad de los Recursos Acuáticos	398	362	1,089	-	-	-	398	362	1,089
27	Autoridad de los Recursos Acuáticos	398	362	1,089	-	-	-	398	362	1,089
28	Autoridad de los Recursos Acuáticos	262	203	1,300	-	-	-	262	203	1,300
29	Zona Franca del Barú	11	13	846	-	-	-	11	13	846
30	Secretaría Nacional de Discapacidad	270	220	1,227	2	1	272	272	221	1,231
31	Autoridad Nacional de Aduanas	1,143	1,302	878	3	2	1,143	1,143	878	1,129
32	Instituto Nacional de la Mujer	154	137	1,124	-	-	-	154	137	1,124
33	Secretaría Nacional de Niñez, Adolescencia y Familia	228	216	1,333	-	-	-	228	216	1,333
34	Autoridad Nacional de Administración de Tierras	724	683	1,060	-	-	-	724	683	1,060
35	Autoridad de Pasaportes de Panamá	125	145	1,160	-	-	-	125	145	1,160
36	Autoridad Nacional de Transparencia y Acceso a la Información	72	46	1,566	-	-	-	72	46	1,566

Cuadro No.3 SUELDO BRUTO MENSUAL Y NÚMERO DE FUNCIONARIOS, PERMANENTES Y EVENTUALES, EN EL SECTOR PÚBLICO: ENERO DE 2020 (Conclusión)

No.	ENTIDAD	PERMANENTES				EVENTUALES 2/				TOTALES			
		SUELDO BRUTO 1/ (en miles de B./)	FUNCIONARIOS (2)	SUELDO PROMEDIO (en Balboas) (3)=(1)/(2)*1000	SUELDO BRUTO (en miles de B./) (4)	FUNCIONARIOS (5)	SUELDO PROMEDIO (en Balboas) (6)=(4)/(5)*1000	SUELDO BRUTO (en miles de B./) (7)=(1+4)	FUNCIONARIOS (8)=(2+5)	SUELDO PROMEDIO (en Balboas) (9)=(7)/(8)*1000			
	Empresas Públicas	13,437	13,040	1,030	160	172	930	13,597	13,212	1,029			
37	Autoridad Marítima de Panamá	1,774	1,454	1,220	-	-	..	1,774	1,454	1,220			
38	Bingos Nacionales	19	27	704	-	-	..	19	27	704			
39	Autoridad Aeronáutica Civil	1,472	926	1,590	-	-	..	1,472	926	1,590			
40	Aeropuerto Internacional de Tocumen, S.A. 3/	2,023	1,408	1,437	-	-	..	2,023	1,408	1,437			
41	Instituto de Acuicultura y Alcantarillados Nacionales	1,569	2,861	548	-	-	..	1,569	2,861	548			
42	Instituto de Mercadeo Agropecuario	268	235	1,140	155	167	928	423	402	1,052			
43	Empresa de Transmisión Eléctrica, S.A.	991	494	2,006	-	-	..	991	494	2,006			
44	Lotería Nacional de Beneficencia	1,610	1,833	878	3	4	750	1,613	1,837	878			
45	Zona Libre de Colón	494	574	861	-	-	..	494	574	861			
46	Empresa de Generación Eléctrica, S. A.	33	12	2,750	2	1	..	35	13	2,692			
47	Agencia del Área Económica Especial Panamá Pacífico	171	100	1,710	-	-	..	171	100	1,710			
48	Autoridad de Aseo Urbano y Domiciliario	1,875	2,448	786	-	-	..	1,875	2,448	786			
49	Empresa Nacional de Autopistas, S.A.	63	20	3,150	-	-	..	63	20	3,150			
50	Empresa Metro de Panamá, S.A.	1,075	648	1,659	-	-	..	1,075	648	1,659			
	Intermediarios Financieros	9,990	7,049	1,417	123	203	606	10,113	7,252	1,395			
51	Superintendencia de Bancos	836	466	212	-	-	..	836	466	1794			
52	Banco de Desarrollo Agropecuario	739	570	1,296	9	24	375	748	594	1,259			
53	Banco Hipotecario Nacional	138	297	465	9	13	692	147	310	474			
54	Banco Nacional de Panamá	5,011	3,494	1,434	1	1	1000	5,012	3,495	1,434			
55	Caja de Ahorros	2,707	1,867	1,450	64	76	842	2,771	1,943	1,426			
56	Superintendencia del Mercado de Valores	253	125	2,024	-	-	..	253	125	2,024			
57	Instituto de Seguro Agropecuario	207	172	1,203	40	89	449	247	261	946			
58	Superintendencia de Seguros y Reaseguros	99	58	1,707	-	-	..	99	58	1,707			
	Total del Sector Público	329,449	214,953	1,533	9,714	8,863	1,096	339,163	223,816	1,515			

1/ No se incluye pago correspondiente a viviendas expiradas.

2/ Incluye empleados transitorios y contingentes.

3/ La Sociedad Anónima Aeropuerto Internacional de Tocumen es responsable de la administración de cinco aeropuertos internacionales: Enrique Jimenez (Coclé), Panamá Pacífico (Panamá Oeste) y Tocumen (Panamá).

4/ Se crea el Instituto Técnico Superior Especializado - Ley 71 de 6 de noviembre de 2017.

5/ Creado mediante Ley 90 de 15 de agosto de 2019; reemplaza al Instituto Nacional de Cultura.

a/ Incluye pago por B./2.371.25 a 84 observadores meteorológicos.

(-) Cantidad nula o cero.

(..) Dato no aplicable

Cuadro No.4 DIFERENCIAS EN EL SUELDO BRUTO MENSUAL Y NÚMERO DE FUNCIONARIOS, PERMANENTES Y EVENTUALES, EN EL SECTOR PÚBLICO:
ENERO DE 2020 - DICIEMBRE DE 2019 (Conclusión)

No	ENTIDAD	TOTALES DE ENERO 2020			TOTALES DICIEMBRE 2019			DIFERENCIAS TOTALES			DIFERENCIAS EVENTUALES 1/			DIFERENCIAS PERMANENTES		
		SUELDO BRUTO (en miles de B./.)	FUNCIONARIOS	SUELDO BRUTO (en miles de B./.)	SUELDO BRUTO (en miles de B./.)	FUNCIONARIOS	SUELDO BRUTO (en miles de B./.)	SUELDO BRUTO (en miles de B./.)	FUNCIONARIOS	SUELDO BRUTO (en miles de B./.)	SUELDO BRUTO (en miles de B./.)	FUNCIONARIOS	SUELDO BRUTO (en miles de B./.)	SUELDO BRUTO (en miles de B./.)	FUNCIONARIOS	
	Empresas Públicas	13,597	13,212	15,192	14,197	-1,595	-985	-760	-1,082	-835	97					
37	Autoridad Marítima de Panamá	1,774	1,454	1,959	1,489	-185	-35	-80	-55	-105	20					
38	Bingos Nacionales	19	27	19	27	-	-	-	-	-	-					
39	Autoridad Aeronáutica Civil	1,472	926	1,834	947	-362	-21	-28	-19	-334	-2					
40	Aeropuerto Internacional de Tocumen, S.A. 2/	2,023	1,408	2,199	1,471	-176	-63	-	-	-176	-63					
41	Instituto de Acueductos y Alcantarillados Nacionales	1,569	2,861	1,619	3,121	-50	-260	-163	-331	113	71					
42	Instituto de Mercadeo Agropecuario	423	402	705	795	-282	-393	-278	-391	-4	-2					
43	Empresa de Transmisión Eléctrica, S.A.	991	494	1,080	501	-89	-7	-	-	-89	-7					
44	Lotería Nacional de Beneficencia	1,613	1,837	1,756	1,813	-143	24	-7	-3	-136	27					
45	Zona Libre de Colón	494	574	539	593	-45	-19	-53	-43	8	24					
46	Empresa de Generación Eléctrica, S.A.	35	13	35	11	-	2	-	-	-	2					
47	Agencia del Área Económica Especial Panamá Pacífico	171	100	176	92	-5	8	-	-	-5	8					
48	Autoridad de Aseo Urbano y Domiciliario	1,875	2,448	2,030	2,676	-155	-228	-152	-240	-3	12					
49	Empresa Nacional de Autopistas, S.A.	63	20	65	21	-2	-1	-	-	-2	-1					
50	Empresa Metro de Panamá, S.A.	1,075	648	1,177	640	-102	8	-	-	-102	8					
	Intermediarios Financieros	10,113	7,252	10,013	7,378	100	-126	-152	-112	252	-14					
51	Superintendencia de Bancos	836	466	839	469	-3	-3	-	-	-3	-3					
52	Banco de Desarrollo Agropecuario	748	594	839	691	-91	-97	-101	-103	10	6					
53	Banco Hipotecario Nacional	147	310	152	323	-5	-13	-2	-6	-3	-7					
54	Banco Nacional de Panamá	5,012	3,495	4,823	3,504	189	-9	-2	-2	191	-7					
55	Caja de Ahorros	2,771	1,943	2,758	1,929	13	14	1	14	12	-					
56	Superintendencia del Mercado de Valores	253	125	205	125	48	-	-	-	48	-					
57	Instituto de Seguro Agropecuario	247	261	290	278	-43	-17	-48	-15	5	-2					
58	Superintendencia de Seguros y Reaseguros	99	58	107	59	-8	-1	-	-	-8	-1					
	Total del Sector Público	339,163	223,816	363,602	242,374	-24,439	-18,558	-14,991	-15,150	-9,448	-3,408					

1/ Incluye funcionarios transitorios y contingentes.
2/ La Sociedad Anónima Aeropuerto Internacional de Tocumen es responsable de la administración de cinco aeropuertos internacionales: Enrique Jiménez (Colón), Scarlett Martínez (CooLá), Panamá Pacífico (Panamá Oeste) y Tocumen (Panamá).
3/ Se crea el Instituto Técnico Superior Especializado - Ley 71 de 8 de noviembre de 2017.
4/ Creado mediante Ley 90 de 15 de agosto de 2019; reemplaza al Instituto Nacional de Cultura.
(-) Cantidad nula o cero.

Cuadro No.5 DIFERENCIAS EN EL SUELDO BRUTO MENSUAL Y NÚMERO DE FUNCIONARIOS, PERMANENTES Y EVENTUALES, EN EL SECTOR PÚBLICO: ENERO DE 2020 - ENERO DE 2019

No	ENTIDAD	TOTALES ENERO 2020			TOTALES ENERO 2019			DIFERENCIAS			PERMANENTES		
		SUELDO BRUTO	FUNCIO-	SUELDO	SUELDO	FUNCIO-	SUELDO	SUELDO	FUNCIO-	SUELDO	SUELDO	FUNCIO-	SUELDO
		(en miles de B./.)	NARIOS	BRUTO	BRUTO	NARIOS	BRUTO	BRUTO	NARIOS	BRUTO	BRUTO	NARIOS	BRUTO
	Gobierno Central	207,923	142,883	200,207	145,474	7,716	-2,591	-4,836	-5,185	12,552	2,594		
1	Asamblea Nacional	3,690	2,355	3,102	2,138	588	217	45	-41	588	217		
2	Controlaría General de la República	5,472	3,892	5,343	3,799	129	83	45	-41	84	42		
3	Ministerio de la Presidencia	2,656	2,214	2,615	2,359	41	-145	-	-	41	-145		
4	Servicio de Protección Institucional (SPI)	3,343	3,603	3,368	3,691	-25	-88	-190	-110	365	33		
5	Ministerio de Gobierno	39,383	30,254	35,228	29,682	6,046	572	-35	-97	1,190	22		
6	Ministerio de Seguridad Pública	878	606	872	637	235	-31	-22	-16	669	15		
7	Ministerio de Relaciones Exteriores	78,516	52,074	78,607	54,192	-91	-2,118	-2,675	-3,272	2,584	1,154		
8	Ministerio de Educación	1,035	916	0	0	1,035	916	-	-	1,035	916		
9	Ministerio de Comercio e Industrias	1,983	1,755	1,043	0	940	-165	-54	-63	92	-6		
10	Ministerio de Obras Públicas	1,594	2,271	1,448	2,148	-654	-117	-142	-231	121	-110		
11	Ministerio de Turismo	3,594	2,717	3,448	2,784	664	-593	-282	-391	428	-182		
12	Ministerio de Salud	31,826	15,931	32,053	16,968	-227	-1,037	-927	-785	700	-282		
13	Ministerio de Trabajo y Desarrollo Laboral	988	891	1,442	1,227	-454	-336	-385	-266	69	-70		
14	Ministerio de Vivienda y Ordenamiento Territorial	789	823	814	874	-25	-51	-1	-1	-24	-50		
15	Ministerio de Economía y Finanzas	3,724	2,649	4,127	3,020	-403	-371	-360	-284	-43	-87		
16	Ministerio de Desarrollo Social	1,391	1,548	1,380	1,549	11	-1	-	-	11	-1		
17	Ministerio de Ambiente	8,811	5,540	8,333	5,436	4,404	104	-	-	129	-61		
18	Órgano Judicial	8,056	7,482	8,056	7,482	574	159	614	478	104	478		
19	Procuraduría General de la Nación	3,566	3,296	2,769	2,888	797	408	64	67	574	159		
20	Tribunal Electoral	336	214	332	207	4	7	-	-	733	341		
21	Procuraduría de la Administración	218	146	210	148	8	-2	-13	-8	21	6		
22	Fiscalía General Electoral	167	99	167	108	0	-1	-	-	2	0		
23	Tribunal de Cuentas	210	184	185	171	14	-5	-	-	4	2		
24	Defensoría del Pueblo	108	68	115	76	25	23	-	-	25	23		
25	Tribunal Administrativo	1,953	1,334	1,307	1,198	646	136	-	-	646	136		
26	Asamblea de Representantes												
	Sector Descentralizado	131,240	80,933	125,915	81,668	5,325	-735	207	-83	5,118	-652		
	Instituciones Descentralizadas	107,530	60,469	102,386	60,120	5,144	349	658	492	4,486	-143		
1	Autoridad del Tránsito y Transporte Terrestre	867	1,007	902	1,084	-35	-77	29	31	-64	-108		
2	Autoridad Nacional de los Servicios Públicos	836	509	793	483	310	26	43	28	43	28		
3	Caja de Seguro Social	67,693	32,577	64,788	32,186	3,902	391	-477	-698	3,382	1,089		
4	Autoridad de Protección al Consumidor y Defensa de la Competencia	462	473	455	488	-15	-15	-	-	7	-15		
5	Sistema de Ahorro y Capitalización	36	23	51	33	-15	-10	-6	-6	-9	-4		
6	Instituto para la Formación y Aprovechamiento de los Recursos Humanos	402	446	436	524	-34	-78	-	-	-34	-78		
7	Instituto de Investigación Agropecuaria de Panamá	270	510	271	508	0	-2	-	-	8	3		
8	Instituto Nacional de Cultura	0	0	1,060	975	85	-975	-	-	-1,060	-975		
9	Instituto Panameño de Depósitos	501	511	349	418	160	83	141	88	11	5		
10	Instituto Técnico Superior Especializado	169	88	0	0	169	88	16	13	450	473		
11	Instituto Nacional de Formación Profesional y Capacitación para el Desarrollo Humano	466	486	584	617	-118	-131	-150	-126	-265	-403		
12	Instituto Panameño de Habitación Especial	3,126	1,911	2,994	1,892	1,322	19	-27	-15	159	34		
13	Autoridad Nacional para la Innovación Gubernamental	206	102	246	124	-40	-22	0	-	-40	-22		
14	Instituto Panameño Autónomo Cooperativo	438	392	398	386	42	6	0	1	40	5		
15	Autoridad de Turismo de Panamá	387	340	369	337	18	3	8	12	10	-9		
16	Instituto Comemorativo Gorgas de Estudios de la Salud	524	282	565	349	-283	-57	-63	-56	22	-1		
17	Registro Público de Panamá	4,193	2,048	3,512	1,863	1,651	185	3	0	1,651	185		
18	Registro de Comercio de Chiriquí	15,002	9,960	13,335	9,285	3,850	687	648	320	402	-195		
19	Universidad de Panamá	1,068	763	749	485	319	278	217	215	1,019	61		
20	Universidad Especializada de Las Américas	5,065	2,890	4,744	2,751	321	139	17	74	304	65		
21	Universidad Tecnológica de Panamá	277	186	296	187	-19	-1	4	4	-23	-5		
22	Universidad Marítima Interaccional de Panamá	418	286	389	312	46	27	27	22	19	5		
23	Sistema Estatal de Radio y Televisión	166	103	168	110	-2	-7	-	-	29	-26		
24	Autoridad Panameña de Seguridad de Alimentos	366	362	362	362	0	0	-	-	0	0		
25	Dirección General de Contrataciones Públicas	90	86	90	86	4	4	-	-	4	4		
26	Secretaría Nacional de Ciencia, Tecnología e Innovación	306	306	306	306	0	0	-	-	0	0		
27	Tribunal Administrativo de Contrataciones Públicas	50	50	106	61	-56	-11	-	-	13	6		
28	Tribunal Administrativo de Contrataciones Públicas	262	203	247	199	15	4	-	-	15	4		
29	Autoridad de la Micro, Pequeña y Mediana Empresa	11	13	12	14	-1	-1	-	-	15	4		
30	Zona Franca del Banú	272	221	283	236	-11	-1	2	1	-13	-16		
31	Secretaría Nacional de Discapacidad	1,143	1,302	1,152	1,334	-9	-32	2	1	-9	-32		
32	Autoridad Nacional de Aduanas	157	139	156	134	22	5	3	2	-2	3		
33	Instituto Nacional de la Mujer	288	216	295	237	-77	-21	-	-	-7	-21		
34	Secretaría Nacional de la Mujer, Adolecencia y Familia	125	95	119	96	-24	-12	-	-	-46	-12		
35	Autoridad Nacional de Administración de Tierras	125	119	119	116	3	3	-	-	3	3		
36	Autoridad Nacional de Transparencia y Acceso a la Información	72	46	69	43	26	26	-	-	26	26		
37	Autoridad Nacional de Transparencia y Acceso a la Información												

Cuadro No.5 DIFERENCIAS EN EL SUELDO BRUTO MENSUAL Y NÚMERO DE FUNCIONARIOS, PERMANENTES Y EVENTUALES, EN EL SECTOR PÚBLICO:
ENERO DE 2020 - ENERO DE 2019 (Conclusión)

No	ENTIDAD	TOTALES ENERO 2020			TOTALES ENERO 2019			DIFERENCIAS					
		TOTALES ENERO 2020			TOTALES ENERO 2019			EVENTUALES 1/			PERMANENTES		
		SUELDO BRUTO (en miles de B.)	FUNCIONARIOS	SUELDO BRUTO (en miles de B.)	SUELDO BRUTO (en miles de B.)	FUNCIONARIOS	SUELDO BRUTO (en miles de B.)	SUELDO BRUTO (en miles de B.)	FUNCIONARIOS	SUELDO BRUTO (en miles de B.)	SUELDO BRUTO (en miles de B.)	FUNCIONARIOS	
	Empresas Públicas	13,597	13,212	13,720	14,135	-123	-923	-346	-503	223	-420		
37	Autoridad Marítima de Panamá	1,774	1,454	1,753	1,533	21	-79	-	-	21	-79		
38	Brgos Nacionales	19	27	29	40	-10	-13	-	-	-10	-13		
39	Autoridad de Aeronáutica Civil	1,472	926	1,492	971	-20	-46	-19	-14	-1	-31		
40	Aeropuerto Internacional de Tocumen, S.A. 2/	2,023	1,408	2,196	1,716	-173	-308	-	-	-173	-308		
41	Instituto de Acueductos y Alcantarillados Nacionales	1,569	2,861	1,475	2,779	94	82	-	-	94	82		
42	Instituto de Mercado Agropecuario	423	402	674	833	-251	-431	-260	-423	9	-8		
43	Empresa de Transmisión Eléctrica, S.A.	991	494	1,024	477	-33	17	-	-	-33	17		
44	Lotería Nacional de Beneficencia	1,613	1,837	1,491	1,854	122	-17	3	4	119	-21		
45	Zona Libre de Colón	484	574	637	735	-143	-161	-72	-71	-71	-90		
46	Empresa de Generación Eléctrica, S. A.	35	13	29	11	6	2	2	1	4	1		
47	Agencia del Área Económica Especial Panamá Pacífico	171	100	144	95	27	5	-	-	27	5		
48	Autoridad de Aseo Urbano y Domiciliario	1,875	2,448	1,901	2,496	-26	-48	-	-	-26	-48		
49	Empresa Nacional de Autopistas, S.A.	63	20	62	20	1	-	-	-	1	-		
50	Empresa Metro de Panamá, S.A.	1,075	648	813	575	262	73	-	-	262	73		
	Intermediarios Financieros	10,113	7,252	9,809	7,413	304	-161	-105	-72	409	-89		
51	Superintendencia de Bancos	836	466	819	478	17	-12	-	-	17	-12		
52	Banco de Desarrollo Agropecuario	748	594	838	761	-90	-167	-80	-81	-10	-86		
53	Banco Hipotecario Nacional	147	310	123	281	24	29	9	13	15	16		
54	Banco Nacional de Panamá	5,012	3,495	4,782	3,498	230	-3	-13	-14	243	11		
55	Caja de Ahorros	2,771	1,943	2,581	1,915	190	28	15	10	175	18		
56	Superintendencia del Mercado de Valores	253	125	262	129	-9	-4	-	-	-9	-4		
57	Instituto de Seguro Agropecuario	247	261	274	271	-27	-10	-36	-	9	-10		
58	Superintendencia de Seguros y Reaseguros	99	58	130	80	-31	-22	-	-	-31	-22		
	Total del Sector Público	339,163	223,816	326,122	227,142	113,041	-3,326	-4,629	-5,268	17,670	1,942		

Nota: La sumatoria manual de algunos ítems no son exactos por efecto del redondeo de décimas y centésimas no visibles.

1/ Incluye funcionarios transitorios y contingentes.

2/ La Sociedad Anónima Aeropuerto Internacional de Tocumen es responsable de la administración de cinco aeropuertos internacionales: Enrique Jiménez (Colón), Enrique Malek (Chiriquí), Scarlett Martínez (Cobá), Panamá Pacífico (Panamá Oeste) y Tocumen (Panamá).

3/ Se crea el Instituto Arco Superior Especializado de Ley 11 de 6 de noviembre de 2017.

4/ Se crea el Instituto Arco Superior Especializado de Ley 11 de 6 de noviembre de 2017.

5/ Se crea el Instituto Arco Superior Especializado de Ley 11 de 6 de noviembre de 2017.

(*) Cantidad nula o cero.

Cuadro No.6 SUELDO BRUTO MENSUAL Y NÚMERO DE FUNCIONARIOS, PERMANENTES Y EVENTUALES, EN EL SECTOR PÚBLICO: DICIEMBRE DE 2019

No.	ENTIDAD	PERMANENTES		EVENTUALES 2/		TOTALES			
		SUELDO BRUTO 3/ (en miles de B.) (1)	FUNCIONARIOS (2)	SUELDO PROMEDIO (en B.) (3)=(1)/(2)*1000	SUELDO BRUTO (en miles de B.) (4)	FUNCIONARIOS (5)	SUELDO PROMEDIO (en B.) (6)=(4)/(5)*1000	SUELDO BRUTO (en miles de B.) (7)=(1+4)	FUNCIONARIOS (8)=(2+5)
	Gobierno Central	212,070	143,274	1,480	13,193	12,418	225,263	155,692	1,447
1	Asamblea Nacional	3,837	2,374	1,616	3,673	2,184	7,510	4,558	1,648
2	Contraloría General de la República	5,081	3,549	1,432	334	322	5,415	3,871	1,399
3	Ministerio de la Presidencia	2,541	2,077	1,223	-	-	2,541	2,077	1,223
4	Servicio de Protección Institucional (SPI)	2,902	2,088	1,383	-	-	2,902	2,088	1,383
5	Ministerio de Poderes Públicos	30,334	29,845	1,318	886	731	40,220	30,578	1,315
6	Ministerio de Relaciones Exteriores	926	567	1,633	89	58	1,015	625	1,624
7	Ministerio de Educación	84,389	54,786	1,540	4,529	5,655	88,918	60,441	1,471
8	Ministerio de Comercio e Industrias	828	662	1,251	199	181	1,027	843	1,218
9	Ministerio de Obras Públicas	1,634	1,952	1,195	142	175	1,776	2,127	1,385
10	Ministerio de Desarrollo Agropecuario	3,636	2,181	1,667	377	454	4,013	2,635	1,523
11	Ministerio de Salud	31,887	15,926	2,002	1,018	931	32,905	16,857	1,952
12	Ministerio de Trabajo y Desarrollo Laboral	906	835	1,085	389	347	1,295	1,182	1,096
13	Ministerio de Vivienda y Ordenamiento Territorial	3,223	2,323	1,363	753	662	1,300	853	1,394
14	Ministerio de Asesoría Jurídica	1,416	1,116	1,282	910	710	1,416	1,116	1,282
15	Ministerio de Desarrollo Social	1,416	1,556	1,076	757	662	1,300	983	1,304
16	Ministerio de Ambiente 3/	1,915	1,442	1,328	21	8	2,625	1,450	1,335
17	Órgano Judicial	8,707	5,522	1,577	48	35	8,755	5,557	1,575
18	Procuraduría General de la Nación	8,135	5,860	1,388	-	-	8,135	5,860	1,388
19	Tribunal Electoral	3,308	3,061	1,081	403	409	3,711	3,470	1,069
20	Procuraduría de la Administración	207	142	1,458	128	125	335	267	1,592
21	Fiscalía General Electoral	109	109	1,725	4	3	1,922	1,714	1,714
22	Tribunal de Cuentas	207	191	1,084	-	-	207	191	1,084
23	Defensoría del Pueblo	112	71	1,577	-	-	112	71	1,577
24	Tribunal Administrativo Tributario	1,988	1,334	1,490	-	-	1,988	1,334	1,490
26	Representantes de Corregimientos								
	Sector Descentralizado	126,827	75,087	1,669	11,512	11,595	138,339	86,682	1,596
	Instituciones Descentralizadas	102,817	55,081	1,867	10,317	10,026	113,134	65,107	1,738
1	Autoridad del Tránsito y Transporte Terrestre	853	949	899	149	217	1,002	1,166	859
2	Autoridad Nacional de los Servicios Públicos	863	1,068	1,237	174	104	1,043	518	1,666
3	Autoridad de Regulación y Defensa de la Competencia	66,515	31,827	2,088	1,740	1,104	68,255	32,931	2,088
4	Autoridad de Protección al Consumidor y Defensa de la Competencia	4,669	475	985	23	18	4,691	493	986
5	Sistema de Ahorro y Capitalización	35	22	1,591	14	9	49	29	1,690
6	Instituto para la Formación y Aprovechamiento de los Recursos Humanos	444	476	933	210	247	654	723	905
7	Instituto de Investigación Agropecuaria de Panamá	264	481	538	6	12	270	503	537
8	Instituto Nacional de Cultura	1,151	956	1,204	19	28	1,170	984	1,189
9	Instituto Panameño de Deportes	366	425	861	274	307	640	732	874
10	Instituto Nacional de Formación Profesional y Capacitación para el Desarrollo Humano	455	463	983	101	125	556	588	946
11	Instituto Técnico Superior Especializado El Habitacional	174	91	1,912	-	-	174	91	1,912
12	Instituto Nacional para la Innovación y el Desarrollo Científico	3,271	1,942	1,687	274	160	3,551	2,102	1,685
13	Autoridad Nacional para la Innovación Gubernamental	199	100	1,990	-	-	199	100	1,990
14	Instituto Panameño Autónomo Cooperativo	438	391	1,120	57	50	495	441	1,122
15	Autoridad de Turismo de Panamá	398	332	1,199	3	3	1,000	335	1,197
16	Instituto Comemorativo Gorgas de Estudios de la Salud	550	285	1,864	45	57	595	352	1,690
17	Registro Público de Panamá	616	651	946	9	6	625	657	951
18	Universidad Autónoma de Chiriquí	3,884	1,706	2,277	309	342	4,193	2,048	2,047
19	Universidad de Panamá	10,738	5,146	2,087	4,566	4,709	15,304	9,855	1,553
20	Universidad Especializada de Las Américas	5,163	1,146	1,580	1,061	1,061	1,966	1,662	1,516
21	Universidad Tecnológica de Panamá	2,873	1,077	1,745	1,085	1,085	2,873	1,085	2,873
22	Universidad Marítima Internacional de Panamá	271	169	1,604	63	50	1,660	334	1,325
23	Sistema Estatal de Radio y Televisión	318	318	1,201	38	28	1,357	346	1,214
24	Autoridad Panameña de Seguridad de Alimentos	405	277	1,462	-	-	405	277	1,462
25	Dirección General de Contrataciones Públicas	162	101	1,604	-	-	162	101	1,604
26	Secretaría Nacional de Ciencia, Tecnología e Innovación	335	174	1,925	7	7	335	174	1,925
27	Autoridad de los Recursos Acuáticos	407	351	1,160	7	7	1,000	358	1,156
28	Tribunal Administrativo de Contrataciones Públicas	94	52	1,808	-	-	94	52	1,808
29	Autoridad de la Micro, Pequeña y Mediana Empresa	258	188	1,372	-	-	258	188	1,372
30	Secretaría Nacional de Discapacidad	271	220	1,232	1	1	2,000	273	1,232
32	Autoridad Nacional de Aduanas	1,148	1,279	898	257	301	1,405	1,560	889
33	Instituto Nacional de la Mujer	159	142	1,120	26	28	1,185	170	1,088
34	Secretaría Nacional de Niñez, Adolescencia y Familia	308	226	1,363	1	1	1,000	227	1,361
35	Autoridad Nacional de Administración de Tierras	723	674	1,073	-	-	723	674	1,073
36	Autoridad de Pasaportes de Panamá	125	122	1,025	26	24	1,046	146	1,034
37	Autoridad Nacional de Transparencia y Acceso a la Información	69	44	1,568	-	-	69	44	1,568

Cuadro No.6 SUELDO BRUTO MENSUAL Y NÚMERO DE FUNCIONARIOS, PERMANENTES Y EVENTUALES, EN EL SECTOR PÚBLICO:
DICIEMBRE DE 2019 (Conclusión)

No.	ENTIDAD	PERMANENTES			EVENTUALES 2/			TOTALES		
		SUELDO BRUTO 1/ (en miles de Bt.) (1)	FUNCIONARIOS (2)	SUELDO PROMEDIO (en Balboas) (3)=(1)/(2)*1,000	SUELDO BRUTO (en miles de Bt.) (4)	FUNCIONARIOS (5)	SUELDO PROMEDIO (en Balboas) (6)=(4)/(5)*1,000	SUELDO BRUTO (en miles de Bt.) (7)=(1+4)	FUNCIONARIOS (8)=(2+5)	SUELDO PROMEDIO (en Balboas) (9)=(7)/(8)*1,000
	Empresas Públicas	14,272	12,943	1,103	920	1,254	734	15,192	14,197	1,070
38	Autoridad Marítima de Panamá	1,879	1,434	1,310	80	55	..	1,959	1,489	1,316
39	Birgos Nacionales	19	27	704	-	-	..	19	27	704
40	Autoridad Aeronáutica Civil	1,806	928	1,946	28	19	1,474	1,834	947	1,937
41	Aeropuerto Internacional de Tocumen, S.A. 4/	2,199	1,471	1,495	-	-	..	2,199	1,471	1,495
42	Instituto de Acueductos y Alcantarillados Nacionales	1,456	2,790	522	163	331	492	1,619	3,121	519
43	Instituto de Mercadeo Agropecuario	272	237	1,148	433	568	775	705	795	886
44	Empresa de Transmisión Eléctrica, S.A.	1,080	501	2,156	-	-	..	1,080	501	2,156
45	Lotería Nacional de Beneficencia	1,746	1,806	967	10	7	1,364	1,756	1,813	968
46	Zona Libre de Colón	486	550	884	53	43	1,233	539	593	909
47	Empresa de Generación Eléctrica, S.A.	33	10	3,300	2	1	2,000	35	11	3,182
48	Agencia del Área Económica Especial Panamá Pacífico	176	92	1,913	-	-	..	176	92	1,913
49	Autoridad de Aseo Urbano y Domiciliario	1,878	2,436	771	152	240	633	2,030	2,676	759
50	Empresa Nacional de Autopistas, S.A.	65	21	3,095	-	-	..	65	21	3,095
51	Empresa Metro de Panamá, S.A.	1,177	640	1,839	-	-	..	1,177	640	1,839
	Intermediarios Financieros	9,738	7,063	1,379	275	315	872	10,013	7,378	1,357
52	Superintendencia de Bancos	839	469	1,789	-	-	..	839	469	1,789
53	Banco de Desarrollo Agropecuario	729	564	1,293	110	127	866	839	691	1,214
54	Banco Hipotecario Nacional	141	304	464	11	19	579	152	323	471
55	Banco Nacional de Panamá	4,820	3,501	1,377	3	3	4,823	4,823	3,504	1,376
56	Caja de Ahorros	2,695	1,867	1,443	63	62	1,016	2,758	1,929	1,430
57	Superintendencia del Mercado de Valores	205	125	1,640	-	-	..	205	125	1,640
58	Instituto de Seguro Agropecuario	202	174	1,161	88	104	846	290	278	1,043
59	Superintendencia de Seguros y Reaseguros	107	59	1,814	-	-	..	107	59	1,814
	Total del Sector Público	338,897	218,361	1,552	24,705	24,013	1,029	363,602	242,374	1,500

1/ No se incluye pago correspondiente a vicencias expiradas.

2/ Incluye empleados transitorios y contingentes.

3/ Creado mediante Ley 8 de 25 de marzo de 2015; reemplaza a la Autoridad Nacional del Ambiente.

4/ La Sociedad Anónima Aeropuerto Internacional de Tocumen es responsable de la administración de cinco aeropuertos internacionales: Enrique Jiramez (Colón), Scarlett Martínez (Coclé), Panamá Pacífico (Panamá Oeste) y Tocumen (Panamá).

5/ Se crea el Instituto Técnico Superior Especializado - Ley 71 de 8 de noviembre de 2017.

a/ Incluye pago por B.2.7.10.77 a 112 observadores meteorológicos.

(-) Cantidad nula o cero.

(.) Dato no aplicable.

Cuadro No. 7 SUELDO BRUTO MENSUAL Y NÚMERO DE FUNCIONARIOS PERMANENTES Y EVENTUALES, EN EL SECTOR PÚBLICO:
ENERO DE 2019

No.	ENTIDAD	PERMANENTES				EVENTUALES				TOTALES		
		SUELDO BRUTO J/ (en miles de B./) (1)	FUNCIONARIOS (2)	SUELDO PROMEDIO (en Balboas) (3)=(1)/(2)*1000	SUELDO BRUTO (en miles de B./) (4)	FUNCIONARIOS (5)	SUELDO PROMEDIO (en Balboas) (6)=(4)/(5)*1000	SUELDO BRUTO (en miles de B./) (7)=(1+4)	FUNCIONARIOS (8)=(2+5)	SUELDO PROMEDIO (en Balboas) (9)=(7)/(9)*1000		
	Gobierno Central	192,866	138,488	1,393	7,341	6,986	1,051	200,207	145,474	1,376		
1	Asamblea Nacional	3,102	2,138	1,451	-	-	-	3,102	2,138	1,451		
2	Contraloría General de la República	5,057	3,528	1,433	286	271	1,055	5,343	3,799	1,406		
3	Ministerio de la Presidencia	2,515	1,939	1,169	-	-	-	2,515	1,939	1,169		
4	Servicio Institucional (SPI)	3,178	3,581	1,157	190	110	1,727	3,368	3,691	1,192		
5	Ministerio de Gobierno	34,624	29,203	1,186	604	479	1,261	35,228	29,682	1,187		
6	Ministerio de Seguridad Pública	788	586	1,345	84	51	1,647	872	637	1,369		
7	Ministerio de Relaciones Exteriores	75,729	50,773	1,492	2,878	3,419	842	78,607	54,192	1,451		
8	Ministerio de Educación	800	739	1,083	243	174	1,397	1,043	913	1,142		
9	Ministerio de Comercio e Industrias	1,716	2,183	786	-	-	-	1,716	2,183	786		
10	Ministerio de Obras Públicas	3,063	2,319	1,321	385	475	811	3,448	2,794	1,234		
11	Ministerio de Desarrollo Agropecuario	30,896	16,021	1,928	1,157	947	1,222	32,053	16,968	1,889		
12	Ministerio de Salud	941	889	1,058	501	338	1,482	1,442	1,227	1,175		
13	Ministerio de Trabajo y Desarrollo Laboral	810	872	1,064	4	2	2,000	814	874	931		
14	Ministerio de Vivienda y Ordenamiento Territorial	3,284	2,474	1,331	833	546	1,526	4,127	3,020	1,367		
15	Ministerio de Economía y Finanzas	1,380	1,549	1,123	-	-	-	1,380	1,549	1,123		
16	Ministerio de Turismo	1,549	891	1,739	-	-	-	1,549	891	1,739		
17	Ministerio del Ambiente	8,533	5,436	1,553	-	-	-	8,533	5,436	1,553		
18	Procuraduría General de la Nación	7,482	5,666	1,321	-	-	-	7,482	5,666	1,321		
19	Procuraduría General de la Administración	2,607	2,723	957	162	165	982	2,769	2,888	959		
20	Tribunal Electoral	332	207	1,604	-	-	-	332	207	1,604		
21	Fiscalía General Electoral	197	140	1,407	13	8	1,625	210	148	1,419		
22	Tribunal de Cuentas	183	107	1,710	1	1	1,000	184	108	1,704		
23	Fiscalía General de Cuentas	155	104	1,490	-	-	-	155	104	1,490		
24	Defensoría del Pueblo	185	171	1,082	-	-	-	185	171	1,082		
25	Tribunal Administrativo Tributario	115	76	1,513	-	-	-	115	76	1,513		
	Representantes de Corregimientos	1,307	1,198	-	-	-	-	1,307	1,198	1,091		
	Sector Descentralizado	118,913	74,523	1,596	7,002	7,145	980	125,915	81,668	1,542		
	Instituciones Descentralizadas	96,118	53,925	1,782	6,268	6,195	1,012	102,386	60,120	1,703		
1	Autoridad del Tránsito y Transporte Terrestre	875	1,058	827	27	26	1,038	902	1,084	832		
2	Autoridad Nacional de los Servicios Públicos	793	483	1,642	-	-	-	793	483	1,642		
3	Caja de Seguro Social	62,593	30,477	2,054	2,195	1,709	1,284	64,788	32,186	2,013		
4	Autoridad de Protección al Consumidor y Defensa de la Competencia	455	488	932	-	-	-	455	488	932		
5	Sistema de Ahorro y Capitalización	45	27	1,667	6	6	1,000	51	33	1,545		
6	Instituto para la Formación y Aprovechamiento de los Recursos Humanos	436	524	832	-	-	-	436	524	832		
7	Instituto de Investigación Agropecuaria de Panamá	265	495	535	6	13	462	271	508	533		
8	Instituto Nacional de Cultura	1,060	975	1,087	-	-	-	1,060	975	1,087		
9	Instituto Panameño de Deportes	349	418	835	-	-	-	349	418	835		
10	Instituto Nacional de Formación Profesional y Capacitación para el Desarrollo Humano	434	491	884	150	126	1,190	584	617	947		
11	Instituto Panameño de Rehabilitación Especial	2,967	1,877	1,581	27	15	1,800	2,994	1,892	1,582		
12	Autoridad Nacional para la Innovación Gubernamental	246	124	1,984	-	-	-	246	124	1,984		
13	Instituto Panameño Autónomo Cooperativo	398	386	1,031	-	-	-	398	386	1,031		
14	Autoridad de Turismo de Panamá	509	293	1,735	63	56	1,125	565	349	1,619		
15	Instituto de Ciencias y Estudios de la Salud	611	674	1,103	10	3	3,333	621	677	1,197		
16	Registro Público de Panamá	811	674	907	30	22	1,364	841	696	1,167		
17	Universidad Autónoma de Chiriquí	3,482	1,841	1,891	30	22	1,364	3,512	1,863	1,885		
18	Universidad de Panamá	9,706	5,176	1,875	3,629	4,109	883	13,335	9,285	1,436		
19	Universidad Especializada de Las Américas	749	485	1,544	-	-	-	749	485	1,544		
20	Universidad Tecnológica de Panamá	4,642	2,659	1,746	102	92	1,109	4,744	2,751	1,583		
21	Universidad Marítima Internacional de Panamá	273	169	1,615	23	18	1,278	296	187	1,583		
22	Sistema Estatal de Radio y Televisión	359	324	1,108	-	-	-	359	324	1,108		
23	Autoridad Panameña de Seguridad de Alimentos	389	312	1,247	-	-	-	389	312	1,247		
24	Dirección General de Contrataciones Públicas	168	110	1,527	-	-	-	168	110	1,527		
25	Secretaría Nacional de Ciencia, Tecnología e Innovación	361	181	1,994	-	-	-	361	181	1,994		
26	Autoridad de los Recursos Acuáticos	385	362	1,064	-	-	-	385	362	1,064		
27	Tribunal Administrativo de Contrataciones Públicas	106	61	1,738	-	-	-	106	61	1,738		
28	Autoridad de Energía, Pequeña y Mediana Empresa	112	119	1,034	-	-	-	112	119	1,034		
29	Zona Franca del Barú	14	14	100	-	-	-	14	14	100		
30	Secretaría Nacional de Discapacidad	283	184	1,538	-	-	-	283	184	1,538		
31	Autoridad Nacional de Aduanas	1,152	1,334	864	-	-	-	1,152	1,334	864		
32	Instituto Nacional de la Mujer	156	134	1,164	-	-	-	156	134	1,164		
33	Secretaría Nacional de Niñez, Adolescencia y Familia	295	237	1,245	-	-	-	295	237	1,245		
34	Autoridad Nacional de Administración de Tierras	805	805	953	-	-	-	805	805	953		
35	Autoridad de Pasaportes de Panamá	119	116	1,026	-	-	-	119	116	1,026		
36	Autoridad Nacional de Transparencia y Acceso a la Información	69	43	1,605	-	-	-	69	43	1,605		

Cuadro No.7 SUELDO BRUTO MENSUAL Y NÚMERO DE FUNCIONARIOS PERMANENTES Y EVENTUALES, EN EL SECTOR PÚBLICO:
ENERO DE 2019 (Conclusión)

No.	ENTIDAD	PERMANENTES			EVENTUALES 2/			TOTALES		
		SUELDO BRUTO 1/ (en miles de Br.) (1)	FUNCIONARIOS (2)	SUELDO PROMEDIO (en Balboas) (3)=(1)/(2)*1000	SUELDO BRUTO (en miles de Br.) (4)	FUNCIONARIOS (5)	SUELDO PROMEDIO (en Balboas) (6)=(4)/(5)*1000	SUELDO BRUTO (en miles de Br.) (7)=(1+4)	FUNCIONARIOS (8)=(2+5)	SUELDO PROMEDIO (en Balboas) (9)=(7)/(8)*1000
	Empresas Públicas	13,214	13,460	982	506	675	750	13,720	14,135	971
37	Autoridad Marítima de Panamá	1,753	1,533	1,144	-	-	-	1,753	1,533	1,144
38	Bingos Nacionales	29	40	725	-	-	-	29	40	725
39	Autoridad Aeronáutica Civil	1,473	957	1,539	19	14	1,357	1,492	971	1,537
40	Aeropuerto Internacional de Tocumen, S.A. 4/	2,196	1,716	1,280	-	-	-	2,196	1,716	1,280
41	Instituto de Acuicultura y Alcantarillados Nacionales	1,475	2,779	531	-	-	-	1,475	2,779	531
42	Instituto de Mercadeo Agropecuario	259	243	1,066	415	590	703	674	833	809
43	Empresa de Transmisión Eléctrica, S.A.	1,024	477	2,147	-	-	-	1,024	477	2,147
44	Lotería Nacional de Beneficencia	1,491	1,854	804	-	-	-	1,491	1,854	804
45	Zona Libre de Colón	565	664	851	72	71	1,014	637	735	867
46	Empresa de Generación Eléctrica, S.A.	29	11	2,636	-	-	-	29	11	2,636
47	Agencia del Área Económica Especial Panamá Pacífico	144	95	1,516	-	-	-	144	95	1,516
48	Autoridad de Aseo Urbano y Domiciliario	1,901	2,496	762	-	-	-	1,901	2,496	762
49	Empresa Nacional de Autopistas, S.A.	62	20	3,100	-	-	-	62	20	3,100
50	Empresa Metro de Panamá, S.A.	813	575	1,414	-	-	-	813	575	1,414
	Intermediarios Financieros	9,581	7,138	1,342	228	275	829	9,809	7,413	1,323
51	Superintendencia de Bancos	819	478	272	-	-	-	819	478	1713
52	Banco de Desarrollo Agropecuario	749	656	1,142	89	105	848	838	761	1,101
53	Banco Hipotecario Nacional	123	281	438	-	-	-	123	281	438
54	Banco Nacional de Panamá	4,768	3,483	1,369	14	15	933	4,782	3,498	1,367
55	Caja de Ahorros	2,532	1,849	1,369	49	66	742	2,581	1,915	1,348
56	Superintendencia del Mercado de Valores	262	129	2,031	-	-	-	262	129	2,031
57	Instituto de Seguro Agropecuario	198	182	1,088	76	89	854	274	271	1,011
58	Superintendencia de Seguros y Reaseguros	130	80	1,625	-	-	-	130	80	1,625
	Total del Sector Público	311,779	213,011	1,464	14,343	14,131	1,015	326,122	227,142	1,436

1/ No se incluye pago correspondiente a vigencias expiradas.

2/ Incluye empleados transitorios y contingentes.

3/ Creado mediante Ley 8 de 25 de marzo de 2015, reemplaza a la Autoridad Nacional del Ambiente.

4/ La Sociedad Anónima Aeropuerto Internacional de Tocumen es responsable de la administración de cinco aeropuertos internacionales: Enrique Jiménez (Colón), Enrique Malek (Chiriquí), Scarlett Martínez (Cooile), Panamá Pacífico (Panamá Oeste) y Tocumen (Panamá).

a/ Incluye pago por Br./2.688.72 a 98 observadores meteorológicos.

(-) Cantidad nula o cero.

(.) Dato no aplicable