



REPÚBLICA DE PANAMÁ  
CONTRALORÍA GENERAL DE LA REPÚBLICA

INFORME DE LA PLANILLA DEL SECTOR PÚBLICO  
Al 31 de enero de 2021



Abril de 2021

REPÚBLICA DE PANAMÁ  
CONTRALORÍA GENERAL DE LA REPÚBLICA

Dirección Nacional de Asesoría Económica y Financiera

GERARDO SOLÍS  
Contralor General

DAGOBERTO CORTEZ CASTRO  
Subcontralor General

ZENIA VÁSQUEZ DE PALACIOS  
Secretaria General

LUIS ENRIQUE QUESADA  
Director

HERALDO RÍOS CASTILLO  
Subdirector

Unidad de Análisis e Informes Especiales

Asesores Económico-Financieros

Casiano Vergara  
Coordinador

Otto R. Penso P.  
Marisol Q. de Cheng  
Edilsa Torres E.  
Dalia Rodríguez

## ÍNDICE GENERAL

	Pág.
<b>RESUMEN</b>	vi
<b>PLANILLA DEL SECTOR PÚBLICO A ENERO DE 2021</b>	
<b>1 NÚMERO DE FUNCIONARIOS: ENERO 2021 Y 2020</b>	1
1.1 SECTOR PÚBLICO	1
1.2 GOBIERNO CENTRAL	2
1.2.1 FUNCIONARIOS PERMANENTES Y EVENTUALES	2
1.2.2 FUNCIONARIOS PERMANENTES	2
1.2.3 FUNCIONARIOS EVENTUALES	3
1.3 SECTOR DESCENTRALIZADO	4
1.3.1 FUNCIONARIOS PERMANENTES Y EVENTUALES	4
1.3.2 FUNCIONARIOS PERMANENTES	4
1.3.3 FUNCIONARIOS EVENTUALES	5
<b>2 SUELDO BRUTO: ENERO 2021 Y 2020</b>	6
2.1 SECTOR PÚBLICO	6
2.2 GOBIERNO CENTRAL	6
2.2.1 SUELDO BRUTO TOTAL	6
2.2.2 SUELDO BRUTO PERMANENTES	7
2.2.3 SUELDO BRUTO EVENTUALES	7
2.3 SECTOR DESCENTRALIZADO	8
2.3.1 SUELDO BRUTO TOTAL	8
2.3.2 SUELDO BRUTO PERMANENTES	8
2.3.3 SUELDO BRUTO EVENTUALES	9

## ÍNDICE DE GRÁFICAS

Pág.

### I. PLANILLA DEL SECTOR PÚBLICO NÚMERO DE FUNCIONARIOS A ENERO DE 2021

#### GOBIERNO CENTRAL

GRÁFICA No.1	NÚMERO DE FUNCIONARIOS PERMANENTES Y EVENTUALES DEL GOBIERNO CENTRAL, ENERO, AÑOS: 2021 Y 2020	2
GRÁFICA No.2	NÚMERO DE FUNCIONARIOS PERMANENTES DEL GOBIERNO CENTRAL, ENERO, AÑOS: 2021 Y 2020	3
GRÁFICA No.3	NÚMERO DE FUNCIONARIOS EVENTUALES DEL GOBIERNO CENTRAL, ENERO, AÑOS: 2021 Y 2020	3

#### SECTOR DESCENTRALIZADO

GRÁFICA No.4	NÚMERO DE FUNCIONARIOS PERMANENTES Y EVENTUALES DEL SECTOR DESCENTRALIZADO, ENERO, AÑOS: 2021 Y 2020	4
GRÁFICA No.5	NÚMERO DE FUNCIONARIOS PERMANENTES DEL SECTOR DESCENTRALIZADO, ENERO, AÑOS: 2021 Y 2020	5
GRÁFICA No.6	NÚMERO DE FUNCIONARIOS EVENTUALES DEL SECTOR DESCENTRALIZADO, ENERO, AÑOS: 2021 Y 2020	5

### II. SUELDO BRUTO A ENERO DE 2021

#### GOBIERNO CENTRAL

GRÁFICA No.7	SUELDO BRUTO DE FUNCIONARIOS PERMANENTES Y EVENTUALES DEL GOBIERNO CENTRAL: ENERO, AÑOS: 2021 Y 2020	6
GRÁFICA No.8	SUELDO BRUTO DE FUNCIONARIOS PERMANENTES DEL GOBIERNO CENTRAL: ENERO, AÑOS: 2021 Y 2020	7
GRÁFICA No.9	SUELDO BRUTO DE FUNCIONARIOS EVENTUALES DEL GOBIERNO CENTRAL: ENERO, AÑOS: 2021 Y 2020	7

#### SECTOR DESCENTRALIZADO

GRÁFICA No.10	SUELDO BRUTO DE FUNCIONARIOS PERMANENTES Y EVENTUALES DEL SECTOR DESCENTRALIZADO, ENERO, AÑOS: 2021 Y 2020	8
GRÁFICA No.11	SUELDO BRUTO DE FUNCIONARIOS PERMANENTES DEL SECTOR DESCENTRALIZADO, ENERO, AÑOS: 2021 Y 2020	9
GRÁFICA No.12	SUELDO BRUTO DE FUNCIONARIOS EVENTUALES DEL SECTOR DESCENTRALIZADO, ENERO, AÑOS: 2021 Y 2020	9

## ÍNDICE DE CUADROS

<b>PLANILLA DEL SECTOR PÚBLICO, A ENERO DE 2021 Y 2020</b>		<b>Pág.</b>
CUADRO No.1	NÚMERO DE FUNCIONARIOS DEL SECTOR PÚBLICO, ENERO: AÑOS 2021 Y 2020	1
CUADRO No.2	SUELDO BRUTO DE LA PLANILLA DEL SECTOR PÚBLICO, ENERO: AÑOS 2021 Y 2020	6
CUADRO No.3	SUELDO BRUTO MENSUAL Y NÚMERO DE FUNCIONARIOS PERMANENTES Y EVENTUALES EN EL SECTOR PÚBLICO: ENERO DE 2021	10
CUADRO No.4	DIFERENCIAS EN EL SUELDO BRUTO MENSUAL Y NÚMERO DE FUNCIONARIOS, PERMANENTES Y EVENTUALES, EN EL SECTOR PÚBLICO: ENERO 2021-DICIEMBRE 2020	12
CUADRO No.5	DIFERENCIAS EN EL SUELDO BRUTO MENSUAL Y NÚMERO DE FUNCIONARIOS, PERMANENTES, Y EVENTUALES, EN EL SECTOR PÚBLICO: ENERO DE 2021-ENERO 2020	14
CUADRO No.6	SUELDO BRUTO MENSUAL Y NÚMERO DE FUNCIONARIOS PERMANENTES Y EVENTUALES, EN EL SECTOR PÚBLICO: DICIEMBRE DE 2020	16
CUADRO No.7	SUELDO BRUTO MENSUAL Y NÚMERO DE FUNCIONARIOS, PERMANENTES Y EVENTUALES, EN EL SECTOR PÚBLICO: ENERO DE 2020	18

**RESUMEN  
PLANILLA DEL SECTOR PÚBLICO  
ENERO 2021**

La planilla del Sector Público registra en enero de 2021, un total de 231,191 funcionarios y un sueldo bruto de B/.364.9 millones.

1. El total de funcionarios se descomponen en 222,473 permanentes y 8,718 eventuales. De acuerdo al sector, 144,778 corresponden al Gobierno Central y 86,413 al Sector Descentralizado.
2. Del total del sueldo bruto (B/.364.9 millones), B/.355.3 millones corresponden a permanentes y B/.9.6 millones a eventuales. En la composición por sector B/.227.0 millones pertenecen al Gobierno Central y B/.137.9 millones al Sector Descentralizado.
3. Comparado con el mes anterior, en enero de 2021 se registró una disminución de 11,049 funcionarios, producto de la disminución de 15,826 funcionarios eventuales y el aumento de 4,777 funcionarios permanentes. En el total de disminuciones se destacan las siguientes instituciones: el Ministerio de Educación con 6,537, el Ministerio de Salud con 2,754, la Asamblea Nacional de Diputados con 1,421, la Universidad Tecnológica de Panamá con 904, el Ministerio de Economía y Finanzas con 816, el Servicio de Protección Institucional (SPI) con 650, el Instituto de Mercadeo Agropecuario con 539, el Ministerio de Desarrollo Agropecuario con 438, la Universidad Especializada de las Américas con 374, la Caja de Seguro Social con 313, el Instituto Panameño de Deportes con 313, la Autoridad Nacional de Aduanas con 300, el Ministerio de Seguridad Pública con 263, el Instituto para la Formación y Aprovechamiento de los Recursos Humanos con 262.
4. La planilla de enero de 2021, con respecto a diciembre de 2020, registró una disminución de B/.19 millones en el sueldo bruto (5%); con una disminución de B/.17.9 millones en eventuales (65.2%) y de B/.1.1 millones en permanentes (0.3%).
5. Al comparar la planilla de enero de 2021 con la de enero de 2020, se observa un aumento de 7,375 funcionarios (3.3%), desglosados en una disminución de 145 funcionarios eventuales (1.6%) y un aumento de 7,520 funcionarios permanentes (3.5%).
6. Las instituciones con mayores aumentos de funcionarios son las siguientes: Ministerio de Educación con 2,241, el Tribunal Electoral con 157, el Ministerio de Trabajo y Desarrollo Laboral con 134, el Banco de Desarrollo Agropecuario con 125, la Universidad Autónoma de Chiriquí con 116, la Asamblea Nacional de Diputados con 100, la Caja de Ahorros con 90, el Ministerio de Comercio e Industrias con 88, la Autoridad Marítima de Panamá con 72.
7. Igualmente, con respecto a enero de 2021, la planilla de enero de 2020 reflejó un aumento de B/.25.8 millones (7.6%) en el sueldo bruto, desglosados en un aumento de B/.25.9 millones (7.9%) en funcionarios permanentes y una disminución de B/.109 mil (1.1%) en funcionarios eventuales. Este aumento de sueldo bruto en la planilla es provocado en gran medida por incrementos producto de ajustes salariales en las áreas de educación, entre otras. Adicionalmente, se actualizaron las entidades cónsonas con el desglose de las instituciones del Sector Público elaborado por la Dirección de Presupuesto de la Nación (DIPRENA), por lo que se incorporaron siete nuevas instituciones, de las cuales su gran mayoría fueron creadas en pasados períodos.
8. Recomendamos que la contratación del personal a laborar en el Estado, se dé en el marco de lo estrictamente necesario para el cumplimiento de los objetivos, los planes estratégicos institucionales, los programas de trabajo, requerimientos reales orientados a aumentar su productividad y el logro de las metas que tiene cada institución pública, dando cumplimiento a las normas y disposiciones administrativas que guarden el ordenamiento institucional.

## PLANILLA DEL SECTOR PÚBLICO: ENERO DE 2021

El presente Informe de la Planilla del Sector Público contiene el número de funcionarios y los montos salariales pagados en enero de 2021 y su comparación con el mes anterior y con enero de 2020. También presenta el número promedio de funcionarios a enero de 2021 comparado con el promedio a enero de 2020 y el monto acumulado de salarios pagados a enero de 2021 y su comparación con el acumulado a enero de 2020. La fuente de esta información la constituyen los registros centrales de pago de la Contraloría General de la República y los informes de planillas remitidos por las Instituciones, cuyos pagos no se procesan en esta Institución; se excluye a la Autoridad del Canal de Panamá, patronatos y los municipios con excepción del pago a los Representantes de Corregimiento. Igualmente se excluyen los pagos por horas extras, vigencias expiradas, décimo tercer mes, gastos de representación, jubilaciones y funcionarios eventuales de proyectos de inversión.

Para un mejor funcionamiento de la administración pública se ha procedido a la desagregación de algunos organismos anteriormente adscritos a algunos ministerios, lo que lleva a iniciar la Vigencia Fiscal 2021 con 91 entidades conformando el Sector Público.

Al 2020 se registraban en planilla 84 entidades a las que se agregan a partir de enero de 2021, en el Informe de Planilla siete instituciones: Superintendencia de Sujetos no Financieros (Creada Ley 124 de 7 de enero de 2020, su personal base operaba en el MEF), Autoridad Nacional de Descentralización (Creada Ley Núm. 37 de 29 de junio de 2009, su personal base operaba en el Ministerio de la Presidencia), Benemérito Cuerpo de Bomberos de Panamá (Administrado como Patronato y operaba adscrito al Ministerio de Gobierno), Empresa Mercados Nacionales de la Cadena de Frio (Creada Ley Núm. 90 de 7 de noviembre de 2013, operaba como Secretaría en el Ministerio de la Presidencia, Transporte Masivo de Pasajeros, S. A. "MIBUS" (noviembre 2016 surge como Subsidiaria de la Empresa Metro de Panamá, S. A, base Legal Artículo 4, Ley Núm. 109 de 2013 "Marco Regulatorio"). Cabe señalar que no se registra información de Planilla de dos instituciones, a saber: el Tribunal Administrativo de la Función Pública, ya que no ha entrado en operación al no estar designados sus Magistrados y el Centro Nacional de Estudios en Técnicas de Imágenes Moleculares (CENETIM) que no cuenta con personal.

En enero de 2021, la planilla registró un total de 231,191 funcionarios, con un pago de B/.364.9 millones de sueldo bruto (Ver Cuadros No.1 y No.2). A continuación, el desglose de esta planilla en número de funcionarios y sueldo bruto pagado.

### 1. NÚMERO DE FUNCIONARIOS: ENERO 2021 Y 2020

#### 1.1 SECTOR PÚBLICO

La planilla de enero de 2021, registró un total de 231,191 funcionarios, de los cuales 222,473 son permanentes y 8,718 son eventuales (Ver Cuadro No.3).

De este total (231,191 funcionarios en enero de 2021), 144,778 corresponden al Gobierno Central y 86,413 al Sector Descentralizado.

Con respecto a diciembre de 2020, la planilla pagada disminuyó en 11,049 funcionarios, con una disminución de B/.19 millones (Ver Cuadro No.4).

Es importante destacar, que estas disminuciones se deben a la finalización de contratos hasta el 30 de diciembre de 2020, los cuales se estima están en proceso de renovación.

Con respecto a enero de 2020, la planilla pagada del Sector Público registró un aumento de 7,375 funcionarios (3.3%), desglosados en un aumento de 7,520 funcionarios permanentes (3.5%) y una disminución de 145 funcionarios eventuales (1.6 %) (Ver Cuadros No.1 y 5).

**Cuadro No.1 NÚMERO DE FUNCIONARIOS DEL SECTOR PÚBLICO  
ENERO: AÑOS 2021 y 2020**

CONDICIÓN	2021	2020	DIFERENCIA	VARIACIÓN PORCENTUAL
Permanentes	222,473	214,953	7,520	3.5
Eventuales	8,718	8,863	-145	-1.6
<b>Total</b>	<b>231,191</b>	<b>223,816</b>	<b>7,375</b>	<b>3.3</b>

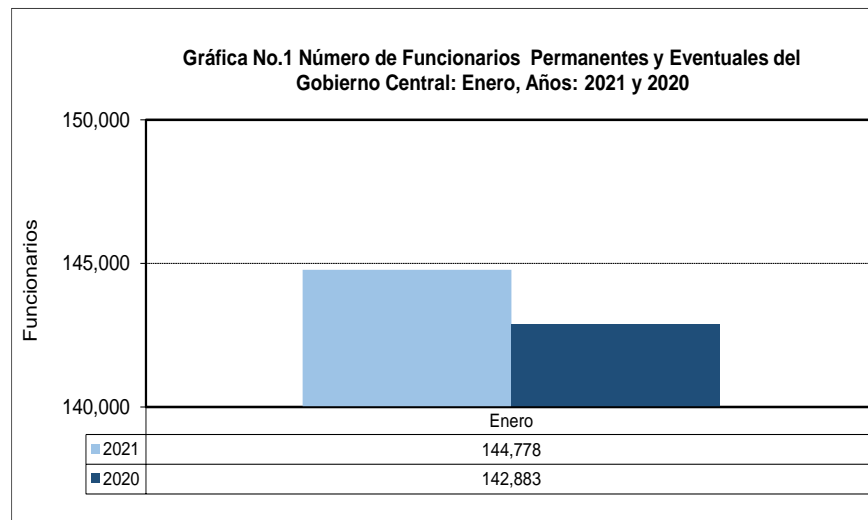
## 1.2 GOBIERNO CENTRAL

### 1.2.1 Funcionarios Permanentes y Eventuales

Al comparar enero de 2021 con respecto al mes de diciembre de 2020, en el Gobierno Central se observa una disminución neta de 13,345 funcionarios (8.4%) en la planilla pagada (Ver Cuadro No.4).

En enero de 2021, el Gobierno Central registró un aumento neto de 1,895 funcionarios, con respecto al mismo mes del 2020 (Ver Grafica No.1 y Cuadro No.5).

En las instituciones que aumentaron el número total de funcionarios en enero de 2021 con respecto a enero 2020 están fundamentalmente: el Ministerio de Educación con 2,241, el Tribunal Electoral con 157, el Ministerio de Trabajo y Desarrollo Laboral con 134, la Asamblea Nacional de Diputados con 100, el Ministerio de Comercio e Industrias con 88, el Ministerio de Obras Públicas con 61, el Ministerio de Relaciones Exteriores con 37, la Procuraduría General de la Nación con 33 (Ver Cuadro No.5).

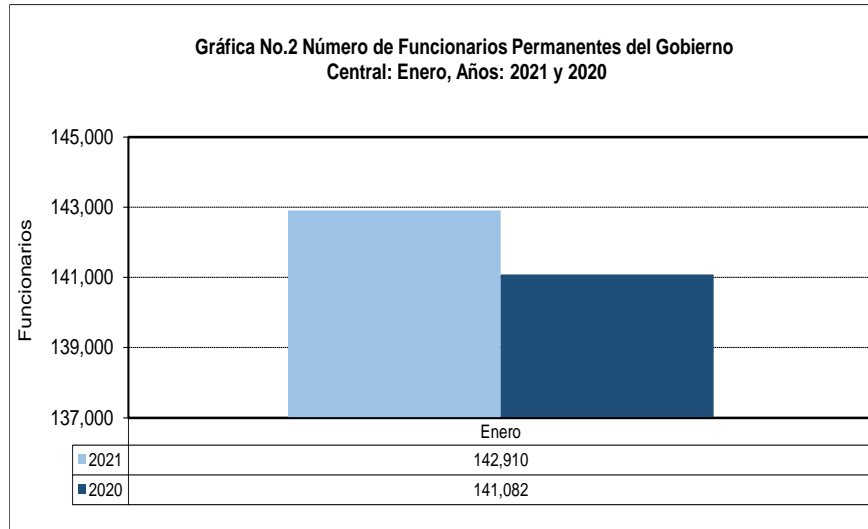


### 1.2.2 Funcionarios Permanentes

Con respecto a diciembre de 2020, la planilla de enero de 2021 refleja una disminución neta de 1,567 funcionarios (1.1%) (Ver Cuadro No.4).

Al comparar el número total de funcionarios permanentes en enero de 2021 con enero de 2020, se refleja un aumento neto de 1,828 funcionarios (1.3%) (Ver Gráfica No.2). Este aumento se ubica, fundamentalmente en las siguientes Instituciones: 2,190 en el Ministerio de Educación, 100 en la Asamblea Nacional de Diputados, 66 en el Ministerio de Comercio e Industrias, 60 en el Ministerio de Obras Públicas, 57 en el Ministerio de Cultura, 33 en la Procuraduría General de la Nación, 32 en el Ministerio de Relaciones Exteriores, 27 en el Tribunal Electoral, 19 en el Servicio de Protección Institucional (SPI) (Ver Cuadro No.5).

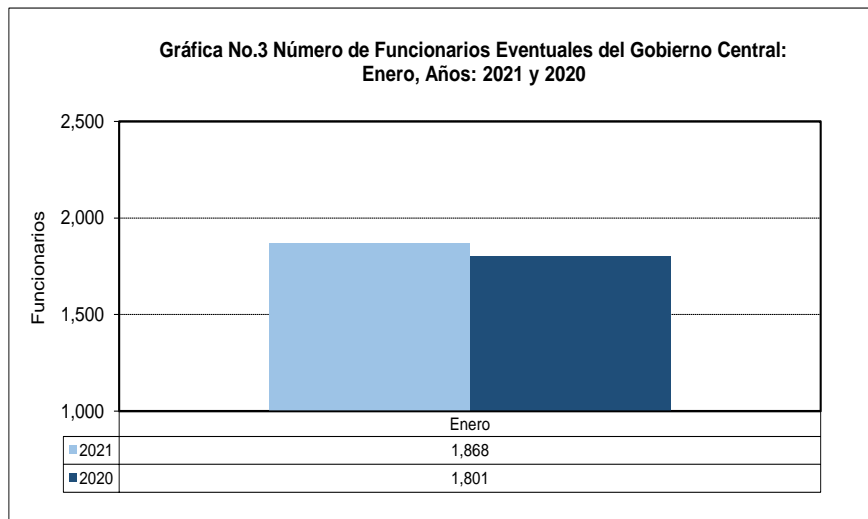




### 1.2.3 Funcionarios Eventuales

Con respecto a diciembre de 2020, la planilla de enero de 2021 refleja una disminución de 11,778 funcionarios en el Gobierno Central (Ver Cuadro No.4).

El total de funcionarios eventuales del Gobierno Central de enero de 2021 respecto a enero 2020, registró un aumento de 67 funcionarios (3.7%), fundamentalmente por el aumento en las siguientes instituciones: el Ministerio de Trabajo y Desarrollo Laboral con 157, el Ministerio de Seguridad Pública con 156, el Tribunal Electoral con 130, el Ministerio de Educación con 51, el Ministerio de Comercio e Industrias con 22, el Ministerio de Gobierno con 15 (Ver Cuadro No.5).



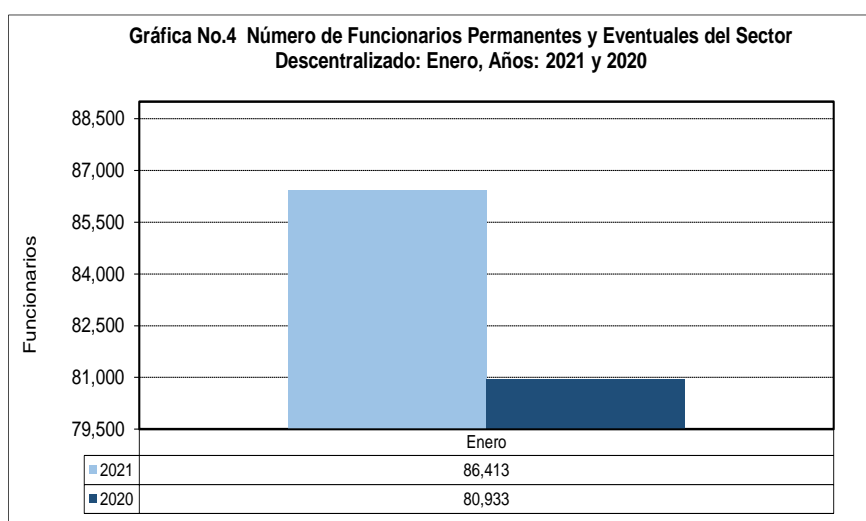
### 1.3. SECTOR DESCENTRALIZADO

#### 1.3.1 Funcionarios Permanentes y Eventuales

Al 31 de enero de 2021, la planilla pagada del Sector Descentralizado presentó un total de 86,413 funcionarios entre eventuales y permanentes, de los cuales 62,121 son funcionarios de las Instituciones Descentralizadas, 16,898 de las Empresas Públicas y 7,394 de los Intermediarios Financieros (Ver Cuadro No.3).

Con respecto a diciembre de 2020, la planilla de enero de 2021 refleja un aumento de 2,296 funcionarios (2.7%) en el Sector Descentralizado (Ver Cuadro No.4).

Al comparar el número de funcionarios de enero de 2021 con enero de 2020, se observa un aumento de 5,480 funcionarios (6.8%) (Ver Cuadro No.5 y Gráfica No.4).



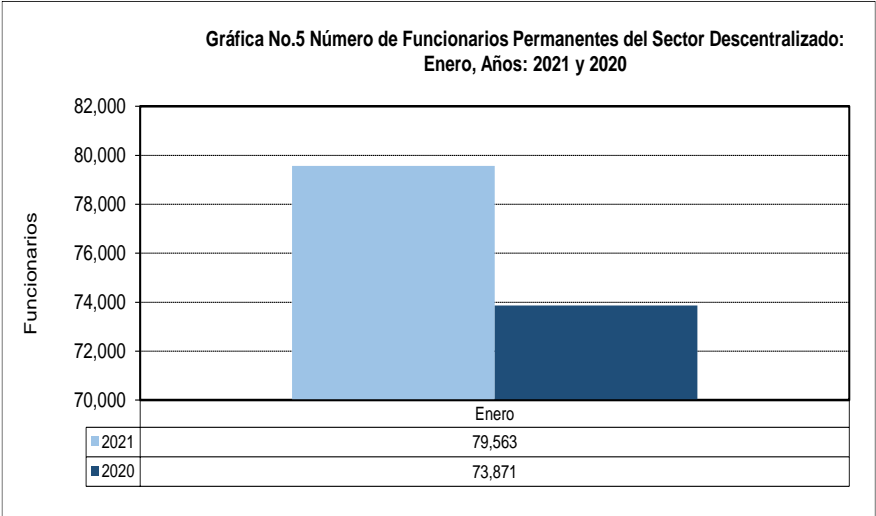
#### 1.3.2 Funcionarios Permanentes

Con respecto a diciembre de 2020, la planilla pagada de enero de 2021 refleja un aumento de 6,344 funcionarios (8.7%) en el Sector Descentralizado (Ver Cuadro No.4).

La planilla pagada de funcionarios permanentes mostró un aumento de 5,692 funcionarios (7.7%) de enero de 2021 con respecto a enero de 2020 (Ver Cuadro No.5 y Gráfica No.5).

Del total de funcionarios permanentes del Sector Descentralizado (79,563) en la planilla de enero de 2021, el 69.8% corresponden a las Instituciones Descentralizadas, el 21.2% de las Empresas Públicas y 9% de los Intermediarios Financieros (Ver Cuadro No.3).

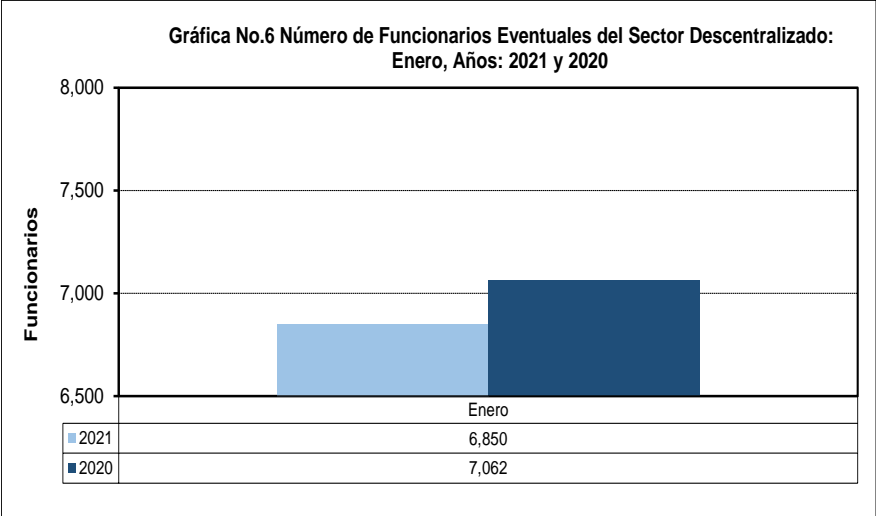
Las instituciones que presentaron un aumento en el número de funcionarios permanentes en la planilla pagada de enero de 2021 con respecto a enero de 2020 fueron: la Universidad de Panamá con 336, la Caja de Ahorros con 124, la Autoridad Marítima de Panamá con 72, el Banco de Desarrollo Agropecuario con 67, la Empresa de Transmisión Eléctrica, S.A. con 44, la Autoridad Nacional de Aduanas con 41, la Autoridad Nacional de Administración de Tierras con 41, la Universidad Especializada de Las Américas con 31 (Ver Cuadro No.5).



**1.3.3 Funcionarios Eventuales**

Al comparar la planilla de enero respecto al mes anterior, ésta presentó una disminución de 4,048 funcionarios; en donde las Instituciones Descentralizadas disminuyeron en 2,702, las Empresas Públicas en 1,254 y los Intermediarios Financieros en 92 funcionarios (Ver Cuadro No.4).

El número de funcionarios eventuales para enero de 2021, con respecto al mismo mes de 2020 presentó una disminución de 212 funcionarios (3%); las Instituciones Descentralizadas disminuyeron 112, las Empresas Públicas disminuyeron en 172 y los Intermediarios Financieros aumentaron en 72. Las instituciones que disminuyeron fueron: la Universidad de Panamá con 497, la Universidad Especializada de Las Américas con 178, el Instituto de Mercadeo Agropecuario con 167, el Instituto Panameño de Deportes con 88, la Universidad Tecnológica de Panamá con 37, la Caja de Ahorros con 34 (Ver Cuadro No.5).



## 2. SUELDO BRUTO: ENERO 2021 Y 2020

### 2.1 SECTOR PÚBLICO

El Sueldo Bruto acumulado de la planilla del Sector Público a enero de 2021 totalizó B/.364.9 millones, de los cuales B/.355.3 millones corresponden a funcionarios permanentes y B/.9.6 millones a funcionarios eventuales (Ver Cuadro No.2 y No.3).

**Cuadro No.2 SUELDO BRUTO DE LA PLANILLA DEL SECTOR PÚBLICO**  
**ENERO: AÑOS 2021 y 2020**  
(En miles de B/.)

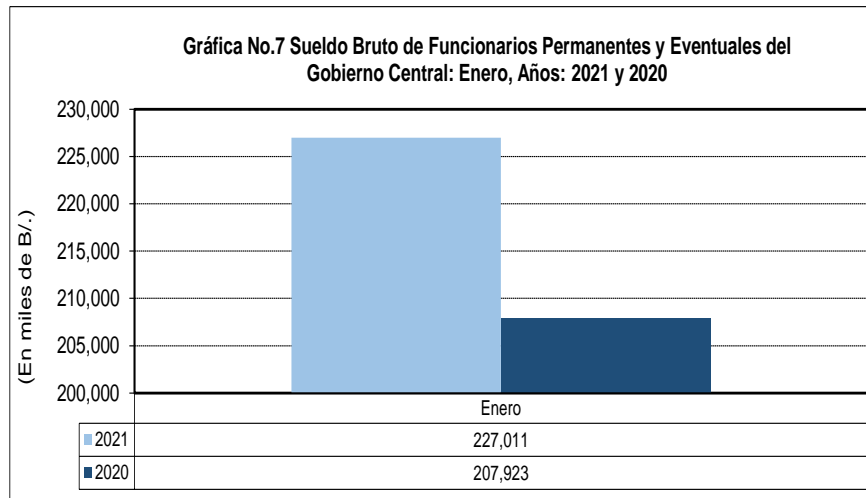
CONDICIÓN	2021	2020	DIFERENCIA	VARIACIÓN PORCENTUAL
Permanentes	355,340	329,449	25,891	7.9
Eventuales	9,605	9,714	-109	-1.1
<b>Total</b>	<b>364,945</b>	<b>339,163</b>	<b>25,782</b>	<b>7.6</b>

Desglosado por Sector, el monto de la planilla de enero 2021 (B/.364.9 millones) comprende B/.227.0 millones pagados a funcionarios del Gobierno Central y B/.137.9 millones a funcionarios del Sector Descentralizado (Ver Cuadro No.3).

### 2.2 GOBIERNO CENTRAL

#### 2.2.1 Sueldo Bruto Total

La participación del Gobierno Central en el monto de la Planilla del Sector Público para enero de 2021 es de 63% (B/.227 millones) (Ver Cuadro No.3).



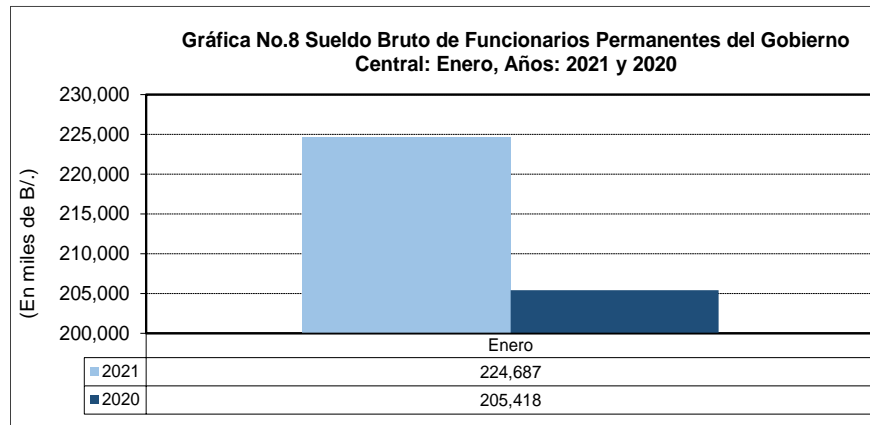
El Sueldo Bruto pagado en la Planilla del Gobierno Central de enero de 2021, con respecto a diciembre de 2020, disminuyó en B/.15.1 millones (6.2%) (Ver Cuadro No.4).

La planilla del Gobierno Central para enero de 2021 con respecto a enero de 2020, aumentó en B/.19.1 millones al pasar de B/.207.9 millones a B/.227 millones en el 2021 (Ver Cuadro No.5).

## 2.2.2 Sueldo Bruto Permanentes

Al ser comparado con el mes anterior, el Sueldo Bruto de los funcionarios permanentes del Gobierno Central de enero de 2021, disminuyó en B/.2.8 millones (1.2%) (Ver Cuadro No.4).

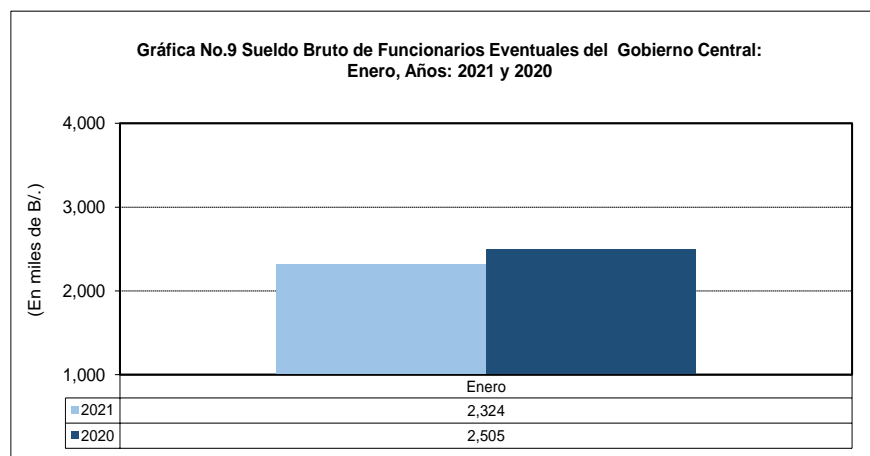
Con respecto a enero de 2020 aumentó B/.19.3 millones, en los que destacan los siguientes incrementos: B/.17.5 millones en el Ministerio de Educación, B/.657 mil en la Procuraduría General de la Nación, B/.333 mil en la Asamblea Nacional de Diputados, B/.300 mil en el Ministerio de Salud, B/.288 mil en la Contraloría General de la República, B/.156 mil en el Ministerio de la Presidencia, en el Ministerio de Obras Públicas, B/.69 mil en el Ministerio de Comercio e Industrias, B/.68 mil en el Ministerio de Relaciones Exteriores, B/.51 mil en el Ministerio de Ambiente (Ver Cuadro No.5).



## 2.2.3 Sueldo Bruto Eventuales

En diciembre de 2020 a enero de 2021 el Gobierno Central registró una disminución de B/.12.2 millones (84.1%), en el monto pagado a eventuales (Ver Cuadro No.4).

Con respecto a enero de 2020, se registró una disminución de B/.181 mil (7.2%), en el Sueldo Bruto de los funcionarios eventuales del Gobierno Central. Las instituciones que disminuyeron fueron: el Ministerio de Economía y Finanzas con B/.469 mil, el Ministerio de Salud con B/.146 mil, la Contraloría General de la República con B/.122 mil, el Ministerio de Educación con B/.28 mil, el Ministerio de Desarrollo Agropecuario con B/.15 mil (Ver Cuadro No.5).



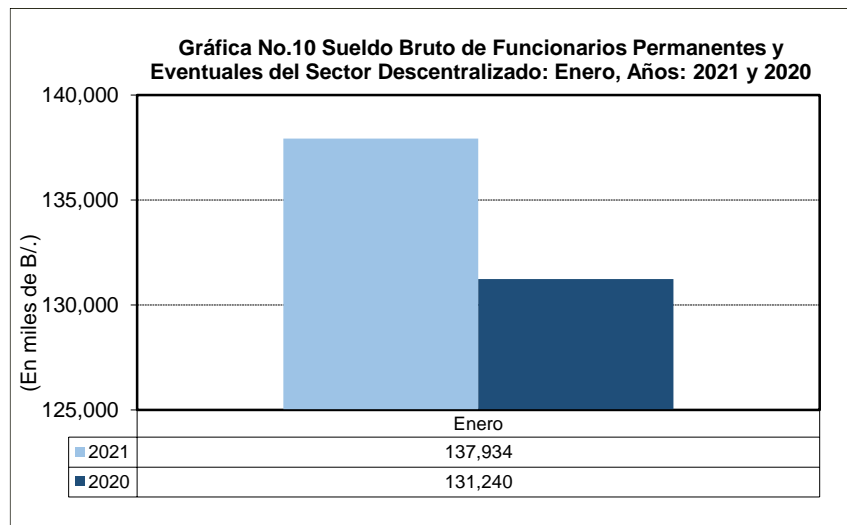
## 2.3 SECTOR DESCENTRALIZADO

### 2.3.1 Sueldo Bruto Total

El Sector Descentralizado, registró en enero de 2021, un sueldo bruto a funcionarios permanentes y eventuales de B/.137.9 millones (Ver Cuadro No.3).

Al ser comparado con el monto de diciembre de 2020, se observa una disminución de B/.3.9 millones (2.8%) (Ver Cuadro No.4).

Con respecto a igual período de 2020, se registró un aumento de B/.6.7 millones (5.3%) (Ver Cuadro No.5).



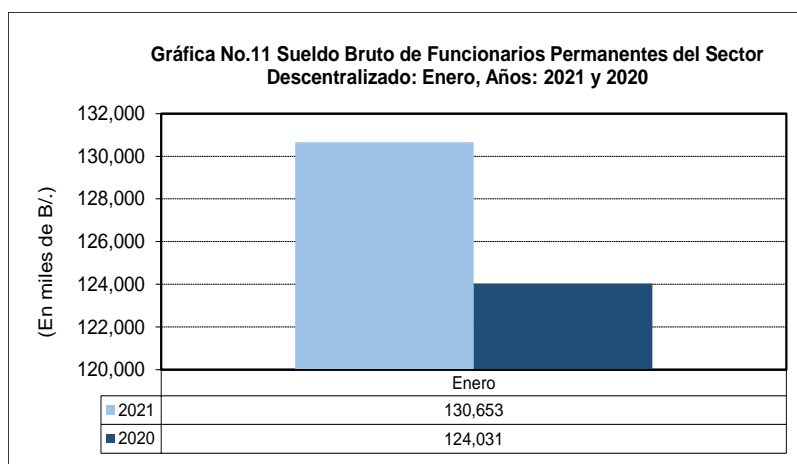
### 2.3.2 Sueldo Bruto Permanentes

El Sueldo Bruto de los funcionarios permanentes del Sector Descentralizado a enero de 2021, alcanzó un monto de B/.130.7 millones (Ver Cuadro No.3).

Al ser comparada con el monto de diciembre de 2020, el sueldo bruto de empleados permanentes registró un aumento de B/.1.8 millones (1.4%) (Ver Cuadro No.4).

Con respecto a enero de 2020 el monto pagado al personal permanente presentó un aumento de B/.6.6 millones (5.3%) (Ver Cuadro No.5).

En comparación a enero 2020, las instituciones que registraron los mayores incrementos fueron: la Universidad de Panamá con B/.1.0 millones, la Universidad Autónoma de Chiriquí con B/.567 mil, el Instituto Panameño de Habilitación Especial con B/.452 mil, la Caja de Ahorros con B/.168 mil, la Autoridad Marítima de Panamá con B/.92 mil, el Banco de Desarrollo Agropecuario con B/.73 mil, la Universidad Marítima Internacional de Panamá con B/.67 mil, la Superintendencia de Seguros y Reaseguros con B/.51 mil (Ver Cuadro No.5).

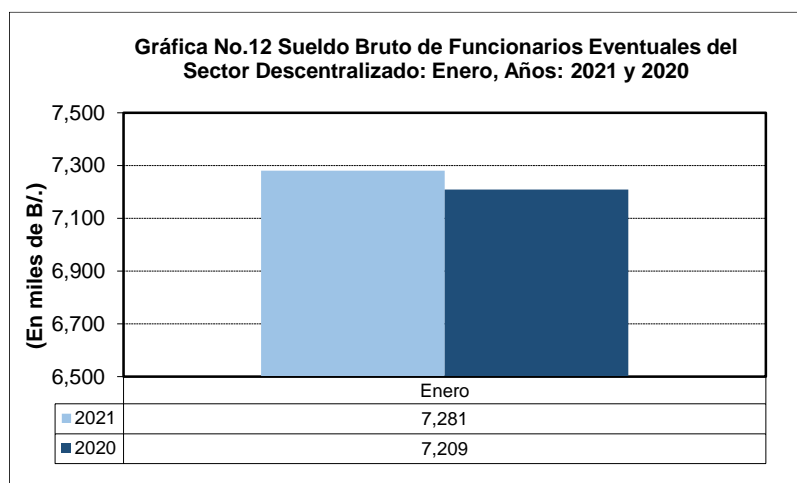


### 2.3.3 Sueldo Bruto Eventuales

El Sueldo Bruto de los funcionarios eventuales del Sector Descentralizado a enero de 2021, alcanzó un monto de B/.7.3 millones (Ver Cuadro No.3).

Con respecto a diciembre de 2020, la planilla de funcionarios eventuales del Sector Descentralizado registró una disminución de B/.5.7 millones (43.9%) (Ver Cuadro No.4).

Comparada con enero de 2020, la misma aumentó en B/.72 mil (1%). Las instituciones que presentaron mayores aumentos fueron: la Caja de Seguro Social con B/.562 mil, el Banco de Desarrollo Agropecuario con B/.85 mil, la Universidad Autónoma de Chiriquí con B/.79 mil, la Universidad Marítima Internacional de Panamá con B/.48 mil, el Banco Nacional de Panamá con B/.48 mil, el Instituto Panameño Autónomo Cooperativo con B/.25 mil y la Autoridad de Turismo de Panamá con B/.8 mil (Ver Cuadro No.5).



Cuadro No.3 SUELDO BRUTO MENSUAL Y NUMERO DE FUNCIONARIOS, PERMANENTES Y EVENTUALES, EN EL SECTOR PÚBLICO: ENERO DE 2021

No.	ENTIDAD	PERMANENTES			EVENTUALES Z/			TOTALES		
		SUELDO BRUTO /1/ (en miles de B./) (1)	FUNCIONARIOS (2)	SUELDO PROMEDIO (en Balboas) (3)=(1)/(2)*1000	SUELDO BRUTO (en miles de B./) (4)	FUNCIONARIOS (5)	SUELDO PROMEDIO (en Balboas) (6)=(4)/(5)*1000	SUELDO BRUTO (en miles de B./) (7)=(1+4)	FUNCIONARIOS (9)=(2+5)	SUELDO PROMEDIO (en Balboas) (9)=(7)/(8)*1000
	<b>Gobierno Central</b>	<b>224,687</b>	<b>142,910</b>	<b>1,572</b>	<b>2,324</b>	<b>1,868</b>	<b>227,011</b>	<b>144,778</b>	<b>1,568</b>	
1	Asemblea Nacional de Diputados	4,023	2,455	1,639	-	-	4,023	2,455	1,639	
2	Contraloría General de la República	5,429	3,561	1,525	209	214	5,638	3,775	1,484	
3	Ministerio de la Presidencia	2,812	2,165	1,299	-	-	2,812	2,165	1,299	
4	Servicio de Protección Institucional (SPI)	3,284	1,999	1,310	-	-	3,284	1,999	1,310	
5	Ministerio de Gobierno	36,590	31	933	15	15	36,605	3,325	938	
6	Ministerio de Relaciones Exteriores	894	29,602	1,469	83	58	977	30,684	3,086	
7	Ministerio de Educación	95,871	54,117	1,772	198	198	96,046	64,313	1,491	
8	Ministerio de Cultura	1,156	84,973	1,188	7	4	1,163	84,977	1,190	
9	Ministerio de Comercio e Industrias	863	713	1,210	133	133	1,466	846	1,251	
10	Ministerio de Obras Públicas	1,669	1,987	1,840	1	1	1,670	1,988	1,840	
11	Ministerio de Fomento y Desarrollo Agropecuario	1,028	1,028	1,028	1	1	1,028	1,028	1,028	
12	Ministerio de Salud	31,896	15,679	2,032	84	52	31,980	15,722	2,034	
13	Ministerio de Trabajo y Desarrollo Laboral	866	866	1,088	292	229	1,158	1,025	1,130	
14	Ministerio de Vivienda y Ordenamiento Territorial	755	768	983	-	-	755	768	983	
15	Ministerio de Economía y Finanzas	3,245	2,349	1,381	4	3	3,249	2,352	1,381	
16	Ministerio de Desarrollo Social	1,361	1,467	928	-	-	1,361	1,467	928	
17	Ministerio del Ambiente	871	5,497	1,386	-	-	871	5,497	1,386	
18	Oficina del Poder Judicial	8,717	5,497	1,589	23	9	8,740	5,506	1,592	
19	Procuraduría General de la Nación	8,713	5,858	1,487	-	-	8,713	5,858	1,487	
20	Tribunal Electoral	3,384	3,091	1,095	303	362	3,687	3,453	1,068	
21	Procuraduría de la Administración	343	215	1,595	-	-	343	215	1,595	
22	Fiscalía General Electoral	238	157	1,516	-	-	238	157	1,516	
23	Tribunal de Cuentas	187	113	1,743	3	-	1,746	114	1,734	
24	Tribunal de lo Contencioso Administrativo	256	200	1,280	6	6	262	206	1,290	
25	Defensoría del Pueblo	114	70	1,629	-	-	114	70	1,629	
26	Tribunal Administrativo Tributario	-	-	-	-	-	-	-	-	
27	Tribunal Administrativo de la Función Pública	-	-	-	-	-	-	-	-	
	Representantes de Corregimientos	1,341	1,341	1,464	-	-	1,341	1,464	1,464	
	<b>Sector Descentralizado</b>	<b>130,653</b>	<b>79,563</b>	<b>1,642</b>	<b>7,281</b>	<b>6,850</b>	<b>137,934</b>	<b>86,413</b>	<b>1,596</b>	
	<b>Instituciones Descentralizadas</b>	<b>103,848</b>	<b>55,546</b>	<b>1,870</b>	<b>7,049</b>	<b>6,575</b>	<b>110,897</b>	<b>62,121</b>	<b>1,785</b>	
1	Autoridad del Tránsito y Transporte Terrestre	829	931	890	53	34	882	965	914	
2	Comisión de los Servicios Públicos	1,454	1,454	1,454	-	-	1,454	1,454	1,454	
3	Caro de Sofo Social	64,194	30,562	2,100	2,280	1,498	66,474	32,060	2,073	
4	Autoridad de Protección al Consumidor y Defensa de la Competencia	447	465	961	-	-	447	465	961	
5	Sistema de Ahorro y Capitalización	40	31	1,290	2	5	42	36	1,167	
6	Instituto para la Formación y Aprovechamiento de los Recursos Humanos	416	454	916	-	-	416	454	916	
7	Instituto de Innovación Agropecuaria de Panamá	270	494	547	7	14	277	508	545	
8	Instituto de Planificación Económica y Social	443	465	966	-	-	443	465	966	
9	Instituto de Desarrollo Profesional y Capacitación para el Desarrollo Humano	195	445	995	-	-	195	445	995	
10	Instituto Técnico Superior Especializado	1,743	112	1,743	-	-	1,743	112	1,743	
11	Instituto Panameño de Habilitación Especial	3,578	1,932	1,852	-	-	3,578	1,932	1,852	
12	Autoridad Nacional para la Innovación Gubernamental	229	112	2,045	-	-	229	112	2,045	
13	Instituto Panameño para la Innovación Gubernamental	460	394	1,198	25	59	485	443	1,095	
14	Autoridad de Turismo de Panamá	1,188	15	1,188	16	11	1,204	26	1,204	
15	Instituto de Estudios de Estudios de la Salud	540	284	888	1	-	541	284	888	
16	Registro Público de Panamá	647	695	933	1	1	648	696	931	
17	Universidad Autónoma de Chiriquí	4,451	1,677	2,654	388	487	4,839	2,164	2,236	
18	Universidad Especializada de Las Américas	11,731	5,573	2,105	4,034	4,226	15,765	9,799	1,609	
19	Universidad Tecnológica de Panamá	4,962	2,730	1,818	100	129	5,062	2,859	1,771	
20	Universidad Tecnológica de Panamá	390	327	1,182	75	47	465	404	1,162	
21	Sistema Estatal de Radio y Televisión	300	327	1,082	-	-	300	327	1,082	
22	Autoridad Nacional de Seguridad de los Alimentos	428	297	1,441	-	-	428	297	1,441	
23	Dirección General de Contrataciones Públicas	178	110	1,618	-	-	178	110	1,618	
24	Secretaría Nacional de Ciencia, Tecnología e Innovación	366	186	1,968	-	-	366	186	1,968	
25	Autoridad de los Recursos Acuáticos de Panamá	425	384	1,108	-	-	425	384	1,108	
26	Autoridad de los Recursos Acuáticos de Panamá	223	207	1,223	-	-	223	207	1,223	
27	Autoridad de la Micro, Pequeña y Mediana Empresa	253	207	1,223	-	-	253	207	1,223	
28	Zona Franca del Barú	9	11	818	-	-	9	11	818	
29	Secretaría Nacional de Discapacidad	1,189	228	1,272	-	-	1,189	228	1,272	
30	Secretaría Nacional de Aduanas	1,343	228	1,434	-	-	1,343	228	1,434	
31	Instituto Nacional de la Mujer	162	138	1,174	-	-	162	138	1,174	
32	Autoridad Nacional de Adquisición y Familia	702	724	1,052	-	-	702	724	1,052	
33	Autoridad Nacional de Administración de Tierras	116	116	1,000	-	-	116	116	1,000	
34	Autoridad de Pasaportes de Panamá	86	53	1,623	-	-	86	53	1,623	
35	Autoridad Nacional de Transparencia y Acceso a la Información	95	44	2,159	-	-	95	44	2,159	
36	Superintendencia de Sujetos no Financieros	373	230	1,622	-	-	373	230	1,622	
37	Autoridad Nacional de Descentralización	2,123	1,962	1,062	23	27	2,146	1,989	1,079	
38	Berndt Camp en Bienes de Panamá	-	-	-	-	-	-	-	-	
39	Berndt Camp en Bienes de Panamá	-	-	-	-	-	-	-	-	
40	Centro Nacional de Estudios en Técnicas de Imágenes Moleculares (CENETIM)	-	-	-	-	-	-	-	-	



Cuadro No.3 SUELDO BRUTO MENSUAL Y NÚMERO DE FUNCIONARIOS, PERMANENTES Y EVENTUALES, EN EL SECTOR PÚBLICO:  
ENERO DE 2021 (Conclusión)

No.	ENTIDAD	PERMANENTES				EVENTUALES 2/				TOTALES			
		SUELDO BRUTO 1/ (en miles de B.) (1)	FUNCIONARIOS (2)	SUELDO PROMEDIO (en Balboas) (3)=(1)/(2)*1000	SUELDO BRUTO (en miles de B.) (4)	FUNCIONARIOS (5)	SUELDO PROMEDIO (en Balboas) (6)=(4)/(5)*1000	SUELDO BRUTO (en miles de B.) (7)=(1+4)	FUNCIONARIOS (8)=(2+5)	SUELDO PROMEDIO (en Balboas) (9)=(7)/(8)*1000			
	<b>Empresas Públicas</b>	<b>16,882</b>	<b>16,898</b>	<b>999</b>	-	-	-	<b>16,882</b>	<b>16,898</b>	<b>999</b>			
41	Autoridad Marítima de Panamá	1,866	1,526	1,223	-	-	-	1,866	1,526	1,223			
42	Brigos Nacionales	29	33	879	-	-	-	29	33	879			
43	Autoridad Aeronáutica Civil	1,466	925	1,585	-	-	-	1,466	925	1,585			
44	Aeropuerto Internacional de Tocumen, S.A. 3/	1,488	1,013	1,469	-	-	-	1,488	1,013	1,469			
45	Instituto de Acueductos y Alcantarillados Nacionales	1,536	2,838	541	-	-	-	1,536	2,838	541			
46	Instituto de Mercado Agropecuario	272	235	1,157	-	-	-	272	235	1,157			
47	Empresa de Transmisión Eléctrica, S.A.	1,035	538	1,924	-	-	-	1,035	538	1,924			
48	Lotería Nacional de Beneficencia	1,459	1,721	848	-	-	-	1,459	1,721	848			
49	Zona Libre de Colón	468	545	859	-	-	-	468	545	859			
50	Empresa de Generación Eléctrica, S.A.	25	11	2,273	-	-	-	25	11	2,273			
51	Agenzia del Area Panamá Pacífico	165	99	1,667	-	-	-	165	99	1,667			
52	Autoridad de Aseo Urbano y Domiciliario	1,879	2,442	769	-	-	-	1,879	2,442	769			
53	Empresa Nacional de Autopistas, S.A.	87	29	3,000	-	-	-	87	29	3,000			
54	Empresa Metro de Panamá, S.A.	988	647	1,527	-	-	-	988	647	1,527			
55	Empresa Mercados Nacionales de la Cadeneta de Frio, S.A. 6/	192	202	950	-	-	-	192	202	950			
56	Transporte Masivo de Pasajeros, S.A. (MIBUS) 7/	3,927	4,094	959	-	-	-	3,927	4,094	959			
	<b>Intermediarios Financieros</b>	<b>9,923</b>	<b>7,119</b>	<b>1,394</b>	<b>232</b>	<b>275</b>	<b>844</b>	<b>10,155</b>	<b>7,394</b>	<b>1,373</b>			
57	Superintendencia de Bancos	832	457	1,821	-	-	-	832	457	1,821			
58	Banco de Desarrollo Agropecuario	812	637	1,275	94	82	-	906	719	1,260			
59	Banco Hipotecario Nacional	138	286	483	9	14	-	147	300	490			
60	Banco Nacional de Panamá	4,790	3,385	1,415	49	43	-	4,839	3,428	1,412			
61	Caja de Ahorros	2,875	1,981	1,444	37	42	-	2,912	2,033	1,432			
62	Superintendencia del Mercado de Valores	117	118	992	-	-	-	117	118	992			
63	Instituto de Seguro Agropecuario	209	172	1,215	43	94	-	252	266	947			
64	Superintendencia de Seguros y Reaseguros	150	73	2,055	-	-	-	150	73	2,055			
	<b>Total del Sector Público</b>	<b>355,340</b>	<b>222,473</b>	<b>1,597</b>	<b>9,605</b>	<b>8,718</b>	<b>1,102</b>	<b>364,945</b>	<b>231,191</b>	<b>1,579</b>			

1/ No se incluye pago correspondiente a vigencias expiradas.

2/ Incluye empleados transitorios y contingentes.

3/ La Sociedad Anónima Aeropuerto Internacional de Tocumen es responsable de la administración de cinco aeropuertos internacionales: Enrique Jiménez (Colón), Enrique Malek (Chiriquí), Scarlett Martínez (Cocle), Panamá Pacífico (Panamá Oeste) y Tocumen (Panamá).

4/ Creado mediante Ley 124 de 7 de enero de 2020.

5/ Creado mediante Ley 37 del 29 de junio de 2005, en su título II, capítulo I, Art.19.

6/ Creado mediante Ley 90 del 7 de noviembre de 2013.

7/ Contrato No.67-2015.

8/ No están operando.

9/ Incluye pago por B.I. 2,366.03 a 83 observadores meteorológicos.

(-) Cantidad nula o cero.

(.) Dato no aplicable.

Cuadro No.4 DIFERENCIAS EN EL SUELDO BRUTO MENSUAL Y NÚMERO DE FUNCIONARIOS, PERMANENTES Y EVENTUALES, EN EL SECTOR PÚBLICO:

No	ENTIDAD	TOTALS DE ENERO 2021			TOTALS DE DICIEMBRE 2020			DIFERENCIAS EN EL SUELDO BRUTO MENSUAL Y NÚMERO DE FUNCIONARIOS, PERMANENTES Y EVENTUALES, EN EL SECTOR PÚBLICO:			DIFERENCIAS EN EL SUELDO BRUTO MENSUAL Y NÚMERO DE FUNCIONARIOS, PERMANENTES Y EVENTUALES, EN EL SECTOR PÚBLICO:		
		SUELDO BRUTO (en miles de B.)	FUNCIONARIOS	SUELDO BRUTO (en miles de B.)	FUNCIONARIOS	SUELDO BRUTO (en miles de B.)	FUNCIONARIOS	SUELDO BRUTO (en miles de B.)	FUNCIONARIOS	SUELDO BRUTO (en miles de B.)	FUNCIONARIOS	SUELDO BRUTO (en miles de B.)	FUNCIONARIOS
	<b>Gobierno Central</b>	227,011	144,778	242,100	158,123	-15,089	-13,345	-12,264	-11,778	-2,825	-1,567		
1	Asamblea Nacional de Diputados	4,023	2,455	5,824	3,876	-1,801	-1,421	-1,759	-1,403	-42	-18		
2	Contraloría General de la República	5,638	3,775	8,276	5,938	-2,000	-1,421	-1,759	-1,403	-101	-42		
3	Defensoría del Pueblo	2,618	1,988	3,606	2,618	-1,600	-1,000	-1,200	-1,000	-185	-75		
4	Servicio de Protección Institucional (SPI)	2,618	1,988	3,606	2,618	-1,600	-1,000	-1,200	-1,000	600	-650		
5	Ministerio de Gobierno	3,325	3,034	3,556	3,325	-231	-118	-152	-79	-79	-10		
6	Ministerio de Seguridad Pública	39,309	30,130	39,412	30,393	-1,033	-263	-92	-96	-195	-167		
7	Ministerio de Relaciones Exteriores	959	643	995	660	-295	-17	-8	-17	-268	-812		
8	Ministerio de Educación	96,048	54,315	103,357	60,852	-37,233	-6,537	-5,253	-5,725	-2,068	-25		
9	Ministerio de Turismo e Industrias	1,068	846	1,098	1,008	-62	-62	-22	-63	-8	-3		
10	Ministerio de Obras Públicas	1,670	1,988	1,814	2,163	-144	-135	-175	-9	-3	-3		
11	Ministerio de Desarrollo Agropecuario	3,540	2,151	3,870	3,870	-330	-438	-315	-430	-15	-8		
12	Ministerio de Salud	31,980	15,722	35,493	18,476	-3,513	-2,754	-3,476	-2,702	-37	-52		
13	Ministerio de Trabajo y Desarrollo Laboral	1,158	1,158	1,025	1,125	-63	-100	-93	-8	-1	1		
14	Ministerio de Vivienda y Ordenamiento Territorial	755	768	773	773	-9	-8	-8	-6	-1	1		
15	Ministerio de Economía y Finanzas	3,249	2,352	4,268	3,168	-1,019	-816	-1,045	-834	26	18		
16	Ministerio de Desarrollo Social	1,361	1,467	1,487	1,487	-20	-20	-6	-2	-28	-20		
17	Ministerio de Ambiente	8,713	5,906	8,936	5,542	-36	-36	-	-2	-96	-34		
18	Órgano Judicial	8,713	5,906	8,936	5,542	-36	-36	-	-2	-96	-34		
19	Procuraduría General de la Nación	3,687	3,453	3,736	3,495	-49	-42	-45	-33	-495	-11		
20	Tribunal Electoral	343	215	342	217	-7	-19	-21	-2	-4	-9		
21	Procuraduría de la Administración	238	157	245	176	-88	-81	-97	-74	-14	-4		
22	Fiscalía General Electoral	114	114	114	114	-	-	-	-	-	-		
23	Tribunal de Cuentas	175	108	183	114	-69	-69	-77	-69	-1	-2		
24	Fiscalía Central	256	200	255	198	-58	-56	-62	-56	-3	-3		
25	Defensoría del Pueblo	114	70	114	71	-	-1	-2	-1	-	-1		
26	Tribunal Administrativo Tributario	1,341	1,341	1,341	1,342	-13	-10	-10	-5	-	-		
27	Representantes de Corregimientos	137,934	86,413	141,873	84,117	-3,939	-2,296	-5,707	-4,048	1,768	6,344		
	<b>Sector Descentralizado</b>	110,897	62,121	117,286	62,834	-6,389	-4,549	-4,549	-2,702	-1,840	1,889		
1	Autoridad del Tránsito y Transporte Terrestre	882	965	896	1,153	-114	-188	-101	-185	-13	-3		
2	Autoridad Nacional de los Servicios Públicos	843	519	846	520	-3	-3	-	-3	-3	-1		
3	Caja de Seguro Social	68,274	32,662	70,098	32,373	-3,624	-313	-52	-120	-3,676	-183		
4	Autoridad de Protección al Consumidor y Defensa de la Competencia	447	465	474	482	-27	-17	-23	-13	-4	-4		
5	Sistema de Ahorro y Capitalización	42	36	51	31	-9	5	-6	-3	-3	5		
6	Instituto para la Formación y Aprovechamiento de los Recursos Humanos	416	454	637	716	-221	-263	-1	-263	-4	1		
7	Instituto Panameño de Agropecuaria de Panamá	364	425	508	506	-2	2	1	1	-12	-3		
8	Instituto Nacional de Deportes	443	459	543	576	-100	-117	-104	-119	4	2		
9	Instituto Nacional de Formación Profesional y Capacitación para el Desarrollo Humano	3,578	1,932	4,062	2,093	-1,484	-159	-343	-126	-141	-33		
10	Instituto Nacional de Habilitación Especial	229	112	228	112	-	-	-	-	1	-		
11	Instituto Nacional de Innovación y Capacitación	387	443	550	465	-65	-22	-65	-22	-	-		
12	Instituto Panameño Autónomo Cooperativo	326	326	466	338	-79	-12	-6	-12	-73	-		
13	Instituto de Turismo de Panamá	540	286	598	354	-58	-54	-68	-65	-4	-3		
14	Registro Público de Panamá	4,895	2,789	5,538	3,000	-1,895	-1,111	-1,111	-1,111	-2	1		
15	Registro de Comercio de Panamá	4,895	2,789	5,538	3,000	-1,895	-1,111	-1,111	-1,111	-2	1		
16	Universidad de Panamá	15,765	9,932	16,560	9,787	-773	-12	-538	-795	-257	-7		
17	Universidad Especializada de Las Américas	932	616	1,357	990	-425	-374	-458	-408	-33	34		
18	Universidad Tecnológica de Panamá	5,062	2,859	6,274	3,763	-1,212	-904	-1,007	-741	-205	-163		
19	Universidad Marítima Internacional de Panamá	392	327	402	262	-10	-25	-4	-20	-6	-5		
20	Sistema Estatal de Radio y Televisión	428	297	431	300	-3	-3	-26	-20	-2	-1		
21	Autoridad Panameña de Seguridad de los Alimentos	366	186	374	190	-8	-4	-	-	-3	-1		
22	Secretaría Nacional de Ciencia, Tecnología e Innovación	425	364	425	388	-38	-24	-20	-21	-8	-4		
23	Autoridad de los Recursos Acuáticos de Panamá	92	49	92	49	-	-	-	-	-	-		
24	Tribunal Administrativo de Contrataciones Públicas	253	207	300	221	-47	-14	-34	-13	-	-		
25	Autoridad de la Micro, Pequeña y Mediana Empresa	9	11	9	14	-5	-7	-2	-4	-3	-3		
26	Zona Franca del Barú	260	243	260	243	-	-	-	-	-	-		
27	Secretaría Nacional de Discapacidad	1,188	1,336	1,444	1,644	-266	-300	-266	-311	9	11		
28	Secretaría Nacional de la Mujer	182	138	182	157	-20	-19	-18	-15	-2	-4		
29	Secretaría Nacional de Niñez, Adolescencia y Familia	308	313	313	230	-6	-5	-	-1	-	-		
30	Autoridad Nacional de Administración de Tierras	762	724	768	719	-6	-6	-41	-38	-6	3		
31	Autoridad Nacional de Pasaportes de Panamá	116	116	154	149	-38	-33	-	-33	3	5		
32	Autoridad Nacional de Transparencia y Acceso a la Información	86	53	87	54	-33	-31	-41	-38	-1	-1		
33	Superintendencia de Sujetos no Financieros	323	230	323	230	-	-	-	-	372	372		
34	Benemérito Cuerpo de Bomberos de Panamá	1,989	1,989	1,989	1,989	-	-	-	-	23	23		
35	Centro Nacional de Estudios en Técnicas de Imágenes Moleculares (CENETIM)	2,146	1,889	2,146	1,889	-	-	-	-	27	-		

Cuadro No.4 DIFERENCIAS EN EL SUELDO BRUTO MENSUAL Y NÚMERO DE FUNCIONARIOS, PERMANENTES Y EVENTUALES, EN EL SECTOR PÚBLICO:

ENERO DE 2021 - DICIEMBRE DE 2020 (Conclusión)

No	ENTIDAD	TOTALES DE ENERO 2021			TOTALES DICIEMBRE 2020			DIFERENCIAS TOTALES			DIFERENCIAS EVENTUALES 1/			DIFERENCIAS PERMANENTES		
		SUELDO BRUTO (en miles de B.)	FUNCIONARIOS	SUELDO BRUTO (en miles de B.)	SUELDO BRUTO (en miles de B.)	FUNCIONARIOS	SUELDO BRUTO (en miles de B.)	SUELDO BRUTO (en miles de B.)	FUNCIONARIOS	SUELDO BRUTO (en miles de B.)	SUELDO BRUTO (en miles de B.)	FUNCIONARIOS	SUELDO BRUTO (en miles de B.)	SUELDO BRUTO (en miles de B.)	FUNCIONARIOS	
	<b>Empresas Públicas</b>	<b>16,882</b>	<b>16,898</b>	<b>14,281</b>	<b>13,748</b>	<b>2,601</b>	<b>3,150</b>	<b>-1,043</b>	<b>-1,254</b>	<b>3,644</b>	<b>4,404</b>					
41	Autoridad Marítima de Panamá	1,866	1,526	1,993	1,600	-127	-74	-116	-79	-11	5					
42	Bingos Nacionales	29	33	30	35	-1	-2	-	-	-1	-2					
43	Autoridad Aeronáutica Civil	1,466	925	1,489	939	-23	-14	-17	-10	-6	-4					
44	Aeropuerto Internacional de Tocumen, S.A. 2/	1,488	1,013	1,431	994	57	19	-	-	57	19					
45	Instituto de Acueductos y Alcantarillados Nacionales	1,536	2,838	1,602	3,050	-66	-212	-156	-323	90	111					
46	Instituto de Mercadeo Agropecuario	272	235	802	774	-530	-539	-529	-542	-1	3					
47	Empresa de Transmisión Eléctrica, S.A.	1,035	538	1,089	547	-54	-9	-3	-4	-54	-9					
48	Lotería Nacional de Beneficencia	1,459	1,721	1,474	1,731	-15	-10	-3	-4	-12	-6					
49	Zona Libre de Colón	468	545	509	578	-41	-33	-66	-50	25	17					
50	Empresa de Generación Eléctrica, S.A.	25	11	26	12	-1	-1	-	-	-1	-1					
51	Agencia del Área Panamá Pacífico	165	99	169	102	-4	-3	-	-	-4	-3					
52	Autoridad de Aseo Urbano y Domiciliario	1,879	2,442	2,034	2,684	-155	-242	-154	-243	-1	1					
53	Empresa Nacional de Autopistas, S.A.	87	29	88	31	-1	-2	-	-	-1	-2					
54	Empresa Metro de Panamá, S.A.	988	647	1,545	671	-557	-24	-2	-3	-555	-21					
55	Empresa Mercados Nacionales de la Cadena de Frio, S.A. 5/	192	202	-	-	192	202	-	-	192	202					
56	Transporte Masivo de Pasajeros, S.A. (MIBUS) 6/	3,927	4,094	-	-	3,927	4,094	-	-	3,927	4,094					
	<b>Intermediarios Financieros</b>	<b>10,155</b>	<b>7,394</b>	<b>10,306</b>	<b>7,435</b>	<b>-151</b>	<b>-41</b>	<b>-115</b>	<b>-92</b>	<b>-36</b>	<b>51</b>					
57	Superintendencia de Bancos	832	457	831	456	1	1	-	-	1	1					
58	Banco de Desarrollo Agropecuario	906	719	932	756	-26	-37	-19	-44	-7	7					
59	Banco Hipotecario Nacional	147	300	152	313	-5	-13	-	-	-5	-13					
60	Banco Nacional de Panamá	4,839	3,428	4,817	3,422	22	6	-47	-39	69	45					
61	Caja de Ahorros	2,912	2,033	2,887	2,025	25	8	-2	-3	27	11					
62	Superintendencia del Mercado de Valores	117	118	237	119	-120	-1	-	-	-120	-1					
63	Instituto de Seguro Agropecuario	252	286	297	272	-45	-6	-47	-6	2	-					
64	Superintendencia de Seguros y Reaseguros	150	73	153	72	-3	1	-	-	-3	1					
	<b>Total del Sector Público</b>	<b>364,945</b>	<b>231,191</b>	<b>383,973</b>	<b>242,240</b>	<b>-19,028</b>	<b>-11,049</b>	<b>-17,971</b>	<b>-15,826</b>	<b>-1,057</b>	<b>4,777</b>					

1/ Incluye funcionarios transitorios y contingentes.

2/ La Sociedad Anónima Aeropuerto Internacional de Tocumen es responsable de la administración de cinco aeropuertos internacionales: Enrique Jimenez (Colón), Enrique Malek (Chiriquí), Scarlett Martínez (Coclé), Panamá Pacífico (Panamá Oeste) y Tocumen (Panamá).

3/ Creado mediante Ley 124 de 7 de enero de 2020.

4/ Creado mediante Ley 37 del 29 de junio de 2009, en su título II, capítulo I, Art.19.

5/ Contrato No.67-2015

6/ No están operando.

7/ Cantidad nula o cero.

(.) Dato no aplicable



**Cuadro No.5 DIFERENCIAS EN EL SUELDO BRUTO MENSUAL Y NÚMERO DE FUNCIONARIOS, PERMANENTES Y EVENTUALES, EN EL SECTOR PÚBLICO:  
ENERO DE 2021 - ENERO DE 2020 (Conclusión)**

No	ENTIDAD	TOTALES DE ENERO 2021			TOTALES ENERO 2020			DIFERENCIAS TOTALES			DIFERENCIAS EVENTUALES 1/			DIFERENCIAS PERMANENTES		
		SUELDO BRUTO (en miles de B./.)	FUNCIONARIOS		SUELDO BRUTO (en miles de B./.)	FUNCIONARIOS		SUELDO BRUTO (en miles de B./.)	FUNCIONARIOS		SUELDO BRUTO (en miles de B./.)	FUNCIONARIOS		SUELDO BRUTO (en miles de B./.)	FUNCIONARIOS	
	<b>Empresas Públicas</b>	<b>16,862</b>	<b>16,898</b>	<b>13,597</b>	<b>13,212</b>	<b>3,686</b>	<b>3,285</b>	<b>-160</b>	<b>-172</b>	<b>3,445</b>	<b>3,858</b>	<b>72</b>	<b>92</b>	<b>72</b>	<b>6</b>	<b>6</b>
40	Autoridad Marítima de Panamá	1,866	1,526	1,774	1,454	72	92	-	-	3,445	3,858	72	92	72	6	6
41	Birgos Nacionales	29	33	19	27	6	10	-	-	3,445	3,858	72	92	72	6	6
42	Autoridad Aeronáutica Civil	1,466	925	1,472	926	-1	-6	-	-	3,445	3,858	72	92	72	6	6
43	Aeropuerto Internacional de Tocumen, S.A. 2/	1,488	1,013	2,023	1,408	-395	-535	-	-	3,445	3,858	72	92	72	6	6
44	Instituto de Acueductos y Alcantarillados Nacionales	1,536	2,838	1,569	2,861	-23	-33	-	-	3,445	3,858	72	92	72	6	6
45	Instituto de Mercado Agropecuario	272	235	423	402	-167	-151	-	-	3,445	3,858	72	92	72	6	6
46	Empresa de Transmisión Eléctrica, S.A.	1,035	538	991	494	44	44	-	-	3,445	3,858	72	92	72	6	6
47	Lotería Nacional de Beneficencia	1,459	1,721	1,613	1,837	-224	-154	-	-	3,445	3,858	72	92	72	6	6
48	Zona Libre de Colón	468	545	494	574	-26	-26	-	-	3,445	3,858	72	92	72	6	6
49	Empresa de Generación Eléctrica, S.A.	25	11	35	13	-10	-10	-	-	3,445	3,858	72	92	72	6	6
50	Agencia del Área Panamá Pacífico	165	99	171	100	-6	-6	-	-	3,445	3,858	72	92	72	6	6
51	Autoridad de Aseo Urbano y Domiciliario	1,879	2,442	1,875	2,448	4	4	-	-	3,445	3,858	72	92	72	6	6
52	Empresa Nacional de Autopistas, S.A.	87	29	63	20	24	24	-	-	3,445	3,858	72	92	72	6	6
53	Empresa Metro de Panamá, S.A.	988	647	1,075	648	-87	-87	-	-	3,445	3,858	72	92	72	6	6
54	Empresa Mercados Nacionales de la Cadena de Frío, S.A. 5/	192	202	-	-	192	192	-	-	3,445	3,858	72	92	72	6	6
55	Transporte Masivo de Pasajeros, S.A. (MIBUS) 6/	3,927	4,094	-	-	3,927	3,927	-	-	3,445	3,858	72	92	72	6	6
	<b>Intermediarios Financieros</b>	<b>10,155</b>	<b>7,394</b>	<b>10,113</b>	<b>7,252</b>	<b>42</b>	<b>42</b>	<b>109</b>	<b>72</b>	<b>-67</b>	<b>70</b>	<b>70</b>	<b>-67</b>	<b>70</b>	<b>15</b>	<b>15</b>
56	Superintendencia de Bancos	832	457	836	466	-4	-4	-	-	-67	70	-9	-4	-9	15	15
57	Banco de Desarrollo Agropecuario	906	719	748	594	158	158	-	-	-67	70	58	73	67	15	15
58	Banco Hipotecario Nacional	147	300	147	310	-10	-10	-	-	-67	70	1	-	-11	15	15
59	Banco Nacional de Panamá	4,839	3,428	5,012	3,495	-173	-173	-	-	-67	70	42	-221	-109	15	15
60	Caja de Ahorros	2,912	2,033	2,771	1,943	141	141	-	-	-67	70	-34	168	124	15	15
61	Superintendencia del Mercado de Valores	117	118	253	125	-7	-7	-	-	-67	70	-	-136	-7	15	15
62	Instituto de Seguro Agropecuario	252	266	247	261	5	5	-	-	-67	70	5	2	2	15	15
63	Superintendencia de Seguros y Reaseguros	150	73	99	58	51	51	-	-	-67	70	-	51	15	15	15
	<b>Total del Sector Público</b>	<b>364,945</b>	<b>231,191</b>	<b>339,163</b>	<b>223,816</b>	<b>25,782</b>	<b>25,782</b>	<b>-109</b>	<b>-145</b>	<b>25,891</b>	<b>7,520</b>	<b>-145</b>	<b>25,891</b>	<b>7,520</b>	<b>15</b>	<b>15</b>

1/ Incluye funcionarios transitorios y contingentes.  
2/ La Sociedad Anónima Aeropuerto Internacional de Tocumen es responsable de la administración de cinco aeropuertos internacionales: Enrique Jiménez (Colón), Enrique Malek (Chiriquí), Scarlett Martínez (Cocle), Panamá Pacífico (Panamá Oeste) y Tocumen (Panamá).

3/ Creado mediante Ley 124 de 7 de enero de 2020.

4/ Creado mediante Ley 37 del 29 de junio de 2009, en su título II, capítulo I, Art. 19.

5/ Creado mediante Ley 90 del 17 de noviembre de 2013.

6/ Contrab. No.67-2015

7/ No están operando.

(-) Cantidad nula o cero.

(.) Dato no aplicable.

Cuadro No.6 SUELDO BRUTO MENSUAL Y NÚMERO DE FUNCIONARIOS, PERMANENTES Y EVENTUALES, EN EL SECTOR PÚBLICO: DICIEMBRE DE 2020

No.	ENTIDAD	PERMANENTES		EVENTUALES 2/		TOTALES				
		SUELDO BRUTO / (en miles de B.) (1)	FUNCIONARIOS (2)	SUELDO PROMEDIO (en Balboas) (3)=(1)/(2)*1000	SUELDO BRUTO (en miles de B.) (4)	FUNCIONARIOS (5)	SUELDO PROMEDIO (en Balboas) (6)=(4)/(5)*1000	SUELDO BRUTO (en miles de B.) (7)=(1)+(4)	FUNCIONARIOS (8)=(2)+(5)	SUELDO PROMEDIO (en Balboas) (9)=(7)/(8)*1000
	<b>Gobierno Central</b>									
1	Asamblea Nacional de Diputados	227,512	144,477	1,575	14,588	13,646	242,100	158,123	1,531	
2	Contraloría General de la República	4,065	2,473	1,644	1,759	1,403	5,824	3,876	1,503	
3	Ministerio de la Presidencia	5,614	3,636	1,544	224	240	5,838	3,876	1,506	
	Servicio de Protección Institucional (SPI)	3,839	1,856	2,068	-	-	3,839	2,068	1,856	
4	Ministerio de Gobierno	2,018	2,649	762	-	-	2,018	2,649	762	
5	Ministerio de Seguridad Pública	3,373	3,539	953	183	133	3,556	3,672	968	
6	Ministerio de Relaciones Exteriores	38,681	29,759	1,300	731	634	39,412	30,383	1,297	
7	Ministerio de Educación	912	602	1,515	83	58	995	660	1,508	
8	Ministerio de Cultura	97,929	54,929	1,763	5,428	5,923	103,357	60,882	1,698	
9	Ministerio de Comercio e Industrias	1,247	998	1,249	21	30	1,268	1,028	1,233	
10	Ministerio de Obras Públicas	871	712	1,223	217	196	1,088	908	1,198	
11	Ministerio de Desarrollo Agropecuario	1,678	1,890	843	136	173	1,614	1,088	1,496	
12	Ministerio de Salud	3,467	2,097	1,653	403	492	3,670	2,589	1,821	
13	Ministerio de Trabajo y Desarrollo Laboral	31,853	15,122	2,031	3,960	2,764	35,493	18,476	1,921	
14	Ministerio de Vivienda y Ordenamiento Territorial	974	903	1,086	353	322	1,229	1,723	1,682	
15	Ministerio de Economía y Finanzas	3,218	2,237	1,396	1,049	897	4,368	3,168	1,342	
16	Ministerio del Ambiente	1,413	1,487	1,048	6	2	1,410	1,487	1,342	
17	Órgano Judicial	1,946	1,435	1,356	23	11	3,000	1,537	1,358	
18	Procuraduría General de la Nación	8,218	5,531	1,490	348	385	8,836	5,542	1,594	
19	Tribunal Electoral	3,388	3,100	1,093	348	395	8,218	5,869	1,400	
20	Procuraduría de la Administración	217	217	1,576	217	217	3,736	3,495	1,069	
21	Fiscalía General Electoral	224	153	1,464	21	23	342	217	1,576	
22	Tribunal de Cuentas	197	113	1,743	3	1	245	176	1,392	
23	Fiscalía General de Cuentas	165	104	1,587	18	7	3,000	114	1,754	
24	Defensoría del Pueblo	253	197	1,284	2	1	2,571	183	1,649	
25	Tribunal Administrativo Tributario	114	71	1,606	-	-	255	198	1,288	
26	Representantes de Corregimientos	1,966	1,337	1,470	10	5	114	1,342	1,606	
	<b>Sector Descentralizado</b>	<b>128,885</b>	<b>73,219</b>	<b>1,760</b>	<b>12,988</b>	<b>10,898</b>	<b>141,873</b>	<b>84,117</b>	<b>1,667</b>	
	<b>Instituciones Descentralizadas</b>	<b>105,688</b>	<b>53,657</b>	<b>1,970</b>	<b>11,598</b>	<b>9,277</b>	<b>117,286</b>	<b>62,934</b>	<b>1,864</b>	
1	Autoridad del Tránsito y Transporte Terrestre	842	934	901	154	219	996	153	864	
2	Autoridad Nacional de los Servicios Públicos	846	520	1,627	846	846	1,627	520	1,627	
3	Caja de Seguro Social	67,870	30,755	2,207	2,228	1,618	70,098	32,373	2,165	
4	Autoridad de Protección al Consumidor y Defensa de la Competencia	451	26	1,654	23	13	474	482	983	
5	Sistema de Ahorro y Capitalización	43	26	1,654	5	5	51	31	1,645	
6	Instituto para la Formación y Aprovechamiento de los Recursos Humanos	420	453	927	217	263	637	716	890	
7	Instituto de Innovación Agropecuaria de Panamá	269	493	546	6	13	275	506	543	
8	Instituto Panameño de Deportes	376	428	879	284	310	660	738	894	
9	Instituto Nacional de Formación Profesional y Capacitación para el Desarrollo Humano	439	457	961	104	119	543	576	943	
10	Instituto Técnico Superior Especializado	196	112	1,750	-	-	196	112	1,750	
11	Instituto Panameño de Habilitación Especial	3,719	1,965	1,893	343	126	4,062	2,091	1,943	
12	Autoridad Nacional para la Innovación Gubernamental	228	112	2,036	-	-	228	112	2,036	
13	Instituto Panameño Autónomo Cooperativo	460	384	1,198	90	81	550	465	1,183	
14	Autoridad de Turismo de Panamá	444	315	1,410	22	23	466	338	1,379	
15	Instituto Comemorativo Gorgas de Estudios de la Salud	544	289	1,882	54	65	598	354	1,689	
16	Registro Público de Panamá	649	694	935	9	6	658	700	940	
17	Universidad Autónoma de Chiriquí	4,459	1,684	2,648	1,379	377	5,838	2,061	2,833	
18	Universidad Especializada de Las Américas	11,988	5,657	2,157	4,572	4,230	16,560	9,787	1,692	
19	Universidad Tecnológica de Panamá	854	545	1,567	503	445	1,357	990	1,371	
20	Universidad Marítima Interamericana de Panamá	5,167	2,893	1,786	1,107	870	6,274	3,763	1,667	
21	Sistema Estatal de Radio y Televisión	323	195	1,656	79	67	402	262	1,534	
22	Autoridad Panameña de Seguridad de los Alimentos	382	328	1,165	26	20	408	286	1,172	
23	Dirección General de Contrataciones Públicas	431	296	1,456	-	-	431	296	1,456	
24	Autoridad Nacional de Ciencia, Tecnología e Innovación	179	111	1,613	-	-	179	111	1,613	
25	Autoridad de los Recursos Acuáticos de Panamá	374	190	1,968	-	-	374	190	1,968	
26	Tribunal Administrativo de Contrataciones Públicas	443	367	1,207	20	21	463	388	1,193	
27	Autoridad de la Micro, Pequeña y Mediana Empresa	92	49	1,878	-	-	92	49	1,878	
28	Zona Franca del Barú	266	208	1,279	34	13	300	221	1,357	
29	Secretaría Nacional de Discapacidad	12	14	857	2	4	14	18	778	
30	Autoridad Nacional de Aduanas	299	227	1,317	5	4	304	231	1,316	
31	Instituto Nacional de la Mujer	1,179	885	1,332	269	311	1,250	1,643	1,643	
32	Secretaría Nacional de Niñez, Adolescencia y Familia	164	142	1,155	18	15	182	157	1,159	
33	Autoridad Nacional de Administración de Tierras	312	229	1,362	1	1	313	230	1,361	
34	Autoridad de Pasaportes de Panamá	719	111	1,068	-	-	768	719	1,068	
35	Autoridad Nacional de Transparencia y Acceso a la Información	113	111	1,018	41	38	1,079	149	1,034	
36		87	54	1,611	-	-	87	54	1,611	

Cuadro No.6 SUELDO BRUTO MENSUAL Y NÚMERO DE FUNCIONARIOS, PERMANENTES Y EVENTUALES, EN EL SECTOR PÚBLICO:  
DICIEMBRE DE 2020 (Conclusión)

No.	ENTIDAD	PERMANENTES				EVENTUALES 2/				TOTALES			
		SUELDO BRUTO 1/ (en miles de B./) (1)	FUNCIONARIOS (2)	SUELDO PROMEDIO (en Balboas) (3)=(1)/(2)*1000	SUELDO BRUTO (en miles de B./) (4)	SUELDO BRUTO (en miles de B./) (5)	SUELDO PROMEDIO (en Balboas) (6)=(4)/(5)*1000	SUELDO BRUTO (en miles de B./) (7)=(1+4)	FUNCIONARIOS (8)=(2+5)	SUELDO PROMEDIO (en Balboas) (9)=(7)/(8)*1000			
<b>Empresas Públicas</b>											1,039		
37	Autoridad Marítima de Panamá	1,877	1,521	1,234	116	79	1,468	1,993	1,600	1,246			
38	Bngos Nacionales	30	35	857	-	-	-	30	35	857			
39	Autoridad Aeronáutica Civil	1,472	929	1,584	17	10	1,700	1,489	939	1,566			
40	Aeropuerto Internacional de Tocumen, S.A. 4/	1,431	994	1,440	-	-	-	1,431	994	1,440			
41	Instituto de Acueductos y Alcantarillados Nacionales	1,446	2,727	530	156	323	483	1,602	3,050	525			
42	Instituto de Mercado Agropecuario	273	232	1,177	529	542	976	802	774	1,036			
43	Empresa de Transmisión Eléctrica, S.A.	1,089	547	1,991	-	-	-	1,089	547	1,991			
44	Lotería Nacional de Beneficencia	1,471	1,727	852	3	4	750	1,474	1,731	852			
45	Zona Libre de Colón	443	528	839	66	50	1,320	509	578	881			
46	Empresa de Generación Eléctrica, S.A.	26	12	2,167	-	-	-	26	12	2,167			
47	Agercia del Área Panamá Pacífico	169	102	1,657	-	-	-	169	102	1,657			
48	Autoridad de Aseo Urbano y Domiciliario	1,880	2,441	770	154	243	634	2,034	2,684	758			
49	Empresa Nacional de Autopistas, S.A.	88	31	2,839	-	-	-	88	31	2,839			
50	Empresa Metro de Panamá, S.A.	1,543	668	2,310	2	3	667	1,545	671	2,303			
<b>Intermediarios Financieros</b>											1,386		
51	Superintendencia de Bancos	831	456	1,822	-	-	-	831	456	1,822			
52	Banco de Desarrollo Agropecuario	819	630	1,300	113	126	897	932	756	1,233			
53	Banco Hipotecario Nacional	143	299	478	9	14	643	152	313	486			
54	Banco Nacional de Panamá	4,721	3,340	1,413	96	82	1,171	4,817	3,422	1,408			
55	Caja de Ahorros	2,848	1,980	1,438	39	45	867	2,887	2,025	1,426			
56	Superintendencia del Mercado de Valores	237	119	1,992	-	-	-	237	119	1,992			
57	Instituto de Seguro Agropecuario	207	172	1,203	90	100	900	297	272	1,092			
58	Superintendencia de Seguros y Reaseguros	153	72	2,125	-	-	-	153	72	2,125			
<b>Total del Sector Público</b>											<b>1,585</b>		
		<b>356,397</b>	<b>217,696</b>	<b>1,637</b>	<b>27,576</b>	<b>24,544</b>	<b>1,124</b>	<b>383,973</b>	<b>242,240</b>	<b>1,585</b>			

1/ No se incluye pago correspondiente a vigencias expiradas.

2/ Incluye empleados transitorios y contingentes.

3/ Creado mediante Ley 8 de 25 de marzo de 2015; reemplaza a la Autoridad Nacional del Ambiente.

4/ La Sociedad Anónima Aeropuerto Internacional de Tocumen es responsable de la administración de cinco aeropuertos internacionales: Enrique Jiménez (Colón), Enrique Malek (Chiriquí), Panamá Pacífico (Panamá Oeste) y Tocumen (Panamá).

5/ Creado mediante Ley 90 de 15 de agosto de 2019; reemplaza al Instituto Nacional de Cultura, con la misma estructura de planta.

a/ Incluye pago por B./2,705.55 a 111 observadores meteorológicos.

(.) Cantidad nula o cero.

(-) Dato no aplicable.

Cuadro No. 7 SUELDO BRUTO MENSUAL Y NÚMERO DE FUNCIONARIOS, PERMANENTES Y EVENTUALES, EN EL SECTOR PÚBLICO:  
ENERO DE 2020

No.	ENTIDAD	PERMANENTES		EVENTUALES 2/		TOTALES			
		SUELDO BRUTO 1/ (en miles de B.)	FUNCIONARIOS (2)	SUELDO PROMEDIO (en Balboas) (3)=(1)/(2)*1000	SUELDO BRUTO (en miles de B.) (4)	FUNCIONARIOS (5)	SUELDO PROMEDIO (en Balboas) (6)=(4)/(5)*1000	SUELDO BRUTO (en miles de B.) (7)=(1)+(4)	FUNCIONARIOS (8)=(2)+(5)
	<b>Gobierno Central</b>	<b>205,418</b>	<b>141,082</b>	<b>1,456</b>	<b>2,505</b>	<b>1,801</b>	<b>207,923</b>	<b>142,883</b>	<b>1,455</b>
1	Asamblea Nacional de Diputados	3,690	2,355	1,567	-	-	3,690	2,355	1,567
2	Contraloría General de la República	5,141	3,570	1,440	331	312	5,472	3,882	1,410
3	Ministerio de la Presidencia	2,656	2,214	1,200	-	-	2,656	2,214	1,200
4	Servicio de Protección Institucional (SPI)	2,604	1,980	1,315	-	-	2,604	1,980	1,315
5	Ministerio de Gobierno	3,343	3,603	928	-	-	3,343	3,603	928
6	Ministerio de Seguridad Pública	38,814	29,872	1,299	569	382	39,383	30,254	1,302
7	Ministerio de Relaciones Exteriores	816	570	1,432	62	36	878	606	1,449
8	Ministerio de Educación	78,313	51,927	1,508	203	147	78,516	52,074	1,508
9	Ministerio de Cultura 5/	1,035	916	1,130	-	-	1,035	916	1,130
10	Ministerio de Comercio e Industrias	794	647	1,227	189	111	983	833	1,297
11	Ministerio de Obras Públicas	1,589	1,927	825	-	-	1,589	1,927	825
12	Ministerio de Desarrollo Agropecuario	2,127	2,127	1,641	103	84	2,230	3,594	1,626
13	Ministerio de Salud	34,596	15,769	2,004	230	162	31,826	15,931	1,988
14	Ministerio de Trabajo y Desarrollo Laboral	872	819	1,065	116	72	988	891	1,109
15	Ministerio de Vivienda y Ordenamiento Territorial	786	822	956	3	1	789	823	959
16	Ministerio de Economía y Finanzas	3,251	2,387	1,362	473	262	3,724	2,649	1,406
17	Ministerio de Desarrollo Social	1,391	1,548	899	-	-	1,391	1,548	899
18	Ministerio del Ambiente	1,867	1,438	1,298	-	-	1,867	1,438	1,288
19	Órgano Judicial	8,811	5,540	1,590	-	-	8,811	5,540	1,590
20	Procuraduría General de la Nación	8,056	5,825	1,383	-	-	8,056	5,825	1,383
21	Tribunal Electoral	3,340	3,064	1,090	226	232	3,566	3,296	1,082
22	Fiscalía General Electoral	336	214	1,570	-	-	336	214	1,570
23	Tribunal de Cuentas	218	146	1,493	-	-	218	146	1,493
24	Tribunal de Cuentas	187	109	1,716	-	-	187	109	1,716
25	Fiscalía General de Cuentas	150	97	1,546	-	-	150	97	1,546
26	Defensoría del Pueblo	210	194	1,082	-	-	210	194	1,082
27	Tribunal Administrativo Tributario	108	68	1,588	-	-	108	68	1,588
28	Representantes de Corregimientos	1,953	1,334	1,464	-	-	1,953	1,334	1,464
	<b>Sector Descentralizado</b>	<b>124,031</b>	<b>73,871</b>	<b>1,679</b>	<b>7,209</b>	<b>7,062</b>	<b>131,240</b>	<b>80,933</b>	<b>1,622</b>
	<b>Instituciones Descentralizadas</b>	<b>100,604</b>	<b>53,782</b>	<b>1,871</b>	<b>6,926</b>	<b>6,687</b>	<b>107,530</b>	<b>60,469</b>	<b>1,778</b>
1	Autoridad del Tránsito y Transporte Terrestre	811	950	854	56	57	867	1,007	861
2	Autoridad Nacional de los Servicios Públicos	836	509	1,642	-	-	836	509	1,642
3	Caja de Seguro Social	65,975	31,566	2,090	1,718	1,011	67,693	32,577	2,078
4	Autoridad de Protección al Consumidor y Defensa de la Competencia	462	473	977	-	-	462	473	977
5	Sistema de Ahorro y Capitalización	36	23	1,565	-	-	36	23	1,565
6	Instituto para la Formación y Aprovechamiento de los Recursos Humanos	42	48	901	-	-	42	48	901
7	Instituto Panameño de Agropecuaria de Panamá	273	498	804	6	12	279	510	846
8	Instituto Nacional de Formación Profesional y Capacitación para el Desarrollo Humano	360	423	851	141	88	501	511	980
9	Instituto Técnico Superior Especializado 4/	450	473	951	16	13	466	486	959
10	Instituto Panameño de Habilitación Especial	169	88	1,920	-	-	169	88	1,920
11	Autoridad Nacional para la Innovación	3,126	1,911	1,636	-	-	3,126	1,911	1,636
12	Autoridad Nacional de Turismo de Panamá	206	102	2,020	-	-	206	102	2,020
13	Instituto Panameño Autónomo Cooperativo	438	391	1,120	0	1	438	392	1,118
14	Autoridad de Turismo de Panamá	379	328	1,155	8	12	387	340	1,138
15	Instituto Comemorativo Gorgas de Estudios de la Salud	524	292	1,795	-	-	524	292	1,795
16	Registro Público de Panamá	630	668	943	-	-	630	668	943
17	Universidad Autónoma de Chiriquí	3,884	1,706	2,277	309	342	4,193	2,048	2,047
18	Universidad de Panamá	10,725	5,237	2,048	4,277	4,723	15,002	9,960	1,506
19	Universidad Especializada de Las Américas	851	548	1,553	217	215	1,068	763	1,400
20	Universidad Tecnológica de Panamá	4,946	2,724	1,816	119	166	5,065	2,890	1,753
21	Universidad Marítima Internacional de Panamá	250	164	1,524	27	22	277	186	1,489
22	Sistema Estatal de Radio y Televisión	378	329	1,149	27	22	405	351	1,154
23	Autoridad Nacional de Seguridad de los Alimentos	418	286	1,462	-	-	418	286	1,462
24	Dirección General de Contrataciones Públicas	166	103	1,612	-	-	166	103	1,612
25	Secretaría Nacional de Ciencia, Tecnología e Innovación	372	187	1,989	-	-	372	187	1,989
26	Autoridad de los Recursos Acuáticos de Panamá	398	362	1,099	-	-	398	362	1,099
27	Tribunal Administrativo de Contrataciones Públicas	90	50	1,800	-	-	90	50	1,800
28	Autoridad de la Micro, Pequeña y Mediana Empresa	262	203	1,291	-	-	262	203	1,291
29	Zona Franca del Barú	11	13	846	-	-	11	13	846
30	Secretaría Nacional de Discapacidad	270	220	1,227	2	1	272	221	1,231
31	Autoridad Nacional de Aduanas	1,143	1,302	878	-	-	1,143	1,302	878
32	Instituto Nacional de la Mujer	154	137	1,124	3	2	157	139	1,129
33	Secretaría Nacional de Niñez, Adolescencia y Familia	288	216	1,333	-	-	288	216	1,333
34	Autoridad Nacional de Administración de Tierras	724	683	1,060	-	-	724	683	1,060
35	Autoridad de Pasaportes de Panamá	125	125	1,000	-	-	125	125	1,000
36	Autoridad Nacional de Transparencia y Acceso a la Información	72	46	1,585	-	-	72	46	1,585



Cuadro No.7 SUELDO BRUTO MENSUAL Y NÚMERO DE FUNCIONARIOS, PERMANENTES Y EVENTUALES, EN EL SECTOR PÚBLICO:  
ENERO DE 2020 (Conclusión)

No.	ENTIDAD	PERMANENTES				EVENTUALES 2/				TOTALES		
		SUELDO BRUTO 1/ (en miles de B.) (1)	FUNCIONARIOS (2)	SUELDO PROMEDIO (en Balboas) (3)=(1)/(2)*1000	SUELDO BRUTO (en miles de B.) (4)	FUNCIONARIOS (5)	SUELDO PROMEDIO (en Balboas) (6)=(4)/(5)*1000	SUELDO BRUTO (en miles de B.) (7)=(1+4)	FUNCIONARIOS (8)=(2+5)	SUELDO PROMEDIO (en Balboas) (9)=(7)/(8)*1000		
	<b>Empresas Públicas</b>	13,437	13,040	1,030	160	172	930	13,597	13,212	1,029		
37	Autoridad Marítima de Panamá	1,774	1,454	1,220	-	-	..	1,774	1,454	1,220		
38	Bingos Nacionales	19	27	704	-	-	..	19	27	704		
39	Autoridad Aeronáutica Civil	1,472	926	1,590	-	-	..	1,472	926	1,590		
40	Aeropuerto Internacional de Tocumen, S.A. 3/	2,023	1,408	1,437	-	-	..	2,023	1,408	1,437		
41	Instituto de Acueductos y Alcantarillados Nacionales	1,589	2,861	548	-	-	..	1,589	2,861	548		
42	Instituto de Mercado Agropecuario	268	235	1,140	155	167	928	423	402	1,052		
43	Empresa de Transmisión Eléctrica, S.A.	991	494	2,006	-	-	..	991	494	2,006		
44	Lotería Nacional de Beneficencia	1,610	1,833	878	3	4	750	1,613	1,837	878		
45	Zona Libre de Colón	494	574	861	-	-	..	494	574	861		
46	Empresa de Generación Eléctrica, S. A.	33	12	2,750	2	1	..	35	13	2,692		
47	Agencia del Área Panamá Pacífico	1,171	100	1,710	-	-	..	1,171	100	1,710		
48	Autoridad de Aseo Urbano y Domiciliario	1,875	2,448	766	-	-	..	1,875	2,448	766		
49	Empresa Nacional de Autopistas, S.A.	63	20	3,150	-	-	..	63	20	3,150		
50	Empresa Metro de Panamá, S.A.	1,075	648	1,659	-	-	..	1,075	648	1,659		
	<b>Intermediarios Financieros</b>	9,990	7,049	1,417	123	203	606	10,113	7,252	1,395		
51	Superintendencia de Bancos	836	466	212	-	-	..	836	466	1,794		
52	Banco de Desarrollo Agropecuario	739	570	1,296	9	24	375	748	594	1,259		
53	Banco Hipotecario Nacional	138	297	465	9	13	692	147	310	474		
54	Banco Nacional de Panamá	5,011	3,494	1,434	1	1	1,000	5,012	3,495	1,434		
55	Caja de Ahorros	2,707	1,867	1,450	64	76	842	2,771	1,943	1,426		
56	Superintendencia del Mercado de Valores	253	125	2,024	-	-	..	253	125	2,024		
57	Instituto de Seguro Agropecuario	207	172	1,203	40	89	449	247	261	946		
58	Superintendencia de Seguros y Reaseguros	99	58	1,707	-	-	..	99	58	1,707		
	<b>Total del Sector Público</b>	329,449	214,953	1,533	9,714	8,863	1,096	339,163	223,816	1,515		

1/ No se incluye pago correspondiente a vigencias expiradas.

2/ Incluye empleados transitorios y contingentes.

3/ La Sociedad Anónima Aeropuerto Internacional de Tocumen es responsable de la administración de cinco aeropuertos internacionales: Enrique Jiménez (Colón), Enrique Malek (Chiriquí), Scarlett Martínez (Cooel), Panamá Pacífico (Panamá Oeste) y Tocumen (Panamá).

4/ Se crea el Instituto Técnico Superior Especializado - Ley 71 de 8 de noviembre de 2017.

5/ Creado mediante Ley 90 de 15 de agosto de 2019; reemplaza al Instituto Nacional de Cultura.

a/ Incluye pago por B1.2.371.25 a 94 observadores meteorológicos.

(-) Cantidad nula o cero.

(.) Dato no aplicable