



REPÚBLICA DE PANAMÁ  
CONTRALORÍA GENERAL DE LA REPÚBLICA

INFORME DE LA PLANILLA DEL SECTOR PÚBLICO  
Al 28 de febrero de 2020



Mayo de 2020

REPÚBLICA DE PANAMÁ  
CONTRALORÍA GENERAL DE LA REPÚBLICA

Dirección de Asesoría Económica y Financiera

GERARDO SOLÍS  
Contralor General

DAGOBERTO CORTÉS  
Subcontralor General

ZENIA VÁSQUEZ DE PALACIOS  
Secretaria General

LUIS ENRIQUE QUESADA  
Director

IRINA L. GÓMEZ  
Subdirectora

Unidad de Análisis e Informes Especiales

Asesores Económico-Financieros

Casiano Vergara  
Coordinador

Otto R. Penso P.  
Marisol Q. de Cheng  
Manuel Navarrete P.

# ÍNDICE GENERAL

	Pág.
<b>RESUMEN</b>	vi
<b>PLANILLA DEL SECTOR PÚBLICO AL MES DE FEBRERO DE 2020</b>	
<b>1 NÚMERO DE FUNCIONARIOS: FEBRERO 2020 Y 2019</b>	<b>1</b>
1.1 SECTOR PÚBLICO	1
1.2 GOBIERNO CENTRAL	2
1.2.1 FUNCIONARIOS PERMANENTES Y EVENTUALES	2
1.2.2 FUNCIONARIOS PERMANENTES	2
1.2.3 FUNCIONARIOS EVENTUALES	3
1.3 SECTOR DESCENTRALIZADO	4
1.3.1 FUNCIONARIOS PERMANENTES Y EVENTUALES	4
1.3.2 FUNCIONARIOS PERMANENTES	4
1.3.3 FUNCIONARIOS EVENTUALES	5
<b>2 SUELDO BRUTO: FEBRERO 2020 Y 2019</b>	
.	6
2.1 SECTOR PÚBLICO	6
2.2 GOBIERNO CENTRAL	6
2.2.1 SUELDO BRUTO TOTAL	6
2.2.2 SUELDO BRUTO PERMANENTES	7
2.2.3 SUELDO BRUTO EVENTUALES	7
2.3 SECTOR DESCENTRALIZADO	8
2.3.1 SUELDO BRUTO TOTAL	8
2.3.2 SUELDO BRUTO PERMANENTES	8
2.3.3 SUELDO BRUTO EVENTUALES	9

## ÍNDICE DE GRÁFICAS

Pág.

### I. PLANILLA DEL SECTOR PÚBLICO NÚMERO DE FUNCIONARIOS AL MES DE FEBRERO DE 2020

#### GOBIERNO CENTRAL

GRÁFICA No.1	NÚMERO DE FUNCIONARIOS PERMANENTES Y EVENTUALES DEL GOBIERNO CENTRAL: ENERO-FEBRERO DE 2020 Y 2019	2
GRÁFICA No.2	NÚMERO DE FUNCIONARIOS PERMANENTES DEL GOBIERNO CENTRAL: ENERO-FEBRERO DE 2020 Y 2019	3
GRÁFICA No.3	NÚMERO DE FUNCIONARIOS EVENTUALES DEL GOBIERNO CENTRAL: ENERO-FEBRERO DE 2020 Y 2019	3

#### SECTOR DESCENTRALIZADO

GRÁFICA No.4	NÚMERO DE FUNCIONARIOS PERMANENTES Y EVENTUALES DEL SECTOR DESCENTRALIZADO: ENERO-FEBRERO DE 2020 Y 2019	4
GRÁFICA No.5	NÚMERO DE FUNCIONARIOS PERMANENTES DEL SECTOR DESCENTRALIZADO: ENERO-FEBRERO DE 2020 Y 2019	5
GRÁFICA No.6	NÚMERO DE FUNCIONARIOS EVENTUALES DEL SECTOR DESCENTRALIZADO: ENERO-FEBRERO DE 2020 Y 2019	5

### II. SUELDO BRUTO AL MES DE FEBRERO DE 2020

#### GOBIERNO CENTRAL

GRÁFICA No.7	SUELDO BRUTO DE FUNCIONARIOS PERMANENTES Y EVENTUALES DEL GOBIERNO CENTRAL: ENERO-FEBRERO DE 2020 Y 2019	6
GRÁFICA No.8	SUELDO BRUTO DE FUNCIONARIOS PERMANENTES DEL GOBIERNO CENTRAL: ENERO-FEBRERO DE 2020 Y 2019	7
GRÁFICA No.9	SUELDO BRUTO DE FUNCIONARIOS EVENTUALES DEL GOBIERNO CENTRAL: ENERO-FEBRERO DE 2020 Y 2019	7

#### SECTOR DESCENTRALIZADO

GRÁFICA No.10	SUELDO BRUTO DE FUNCIONARIOS PERMANENTES Y EVENTUALES DEL SECTOR DESCENTRALIZADO: ENERO-FEBRERO DE 2020 Y 2019	8
GRÁFICA No.11	SUELDO BRUTO DE FUNCIONARIOS PERMANENTES DEL SECTOR DESCENTRALIZADO: ENERO-FEBRERO DE 2020 Y 2019	9
GRÁFICA No.12	SUELDO BRUTO DE FUNCIONARIOS EVENTUALES DEL SECTOR DESCENTRALIZADO: ENERO-FEBRERO DE 2020 Y 2019	9

## ÍNDICE DE CUADRO

### PLANILLA DEL SECTOR PÚBLICO, AL MES DE FEBRERO DE 2020 Y 2019

CUADRO No.1	NÚMERO DE FUNCIONARIOS DEL SECTOR PÚBLICO ENERO-FEBRERO: AÑOS 2020 Y 2019	1
CUADRO No.2	SUELDO BRUTO DE LA PLANILLA DEL SECTOR PÚBLICO ENERO-FEBRERO: AÑOS 2020 Y 2019	6
CUADRO No.3	NÚMERO DE FUNCIONARIOS PERMANENTES Y EVENTUALES EN EL SECTOR PÚBLICO ENERO-FEBRERO DE 2020	10
CUADRO No.4	SUELDO BRUTO MENSUAL Y ACUMULADO DE FUNCIONARIOS PERMANENTES Y EVENTUALES EN EL SECTOR PÚBLICO: ENERO-FEBRERO DE 2020	12
CUADRO No.5	NÚMERO DE FUNCIONARIOS PERMANENTES Y EVENTUALES EN EL SECTOR PÚBLICO: ENERO-FEBRERO DE 2019	14
CUADRO No.6	SUELDO BRUTO MENSUAL Y ACUMULADO DE FUNCIONARIOS PERMANENTES Y EVENTUALES DEL SECTOR PÚBLICO: ENERO-FEBRERO DE 2019	16
CUADRO No.7	SUELDO BRUTO MENSUAL Y NÚMERO DE FUNCIONARIOS, PERMANENTES Y EVENTUALES, EN EL SECTOR PÚBLICO: FEBRERO DE 2020	18
CUADRO No.8	DIFERENCIAS EN EL SUELDO BRUTO MENSUAL Y NÚMERO DE FUNCIONARIOS, PERMANENTES Y EVENTUALES, EN EL SECTOR PÚBLICO: FEBRERO 2020-ENERO 2020	20
CUADRO No.9	DIFERENCIAS EN EL SUELDO BRUTO MENSUAL Y NÚMERO DE FUNCIONARIOS, PERMANENTES Y EVENTUALES, EN EL SECTOR PÚBLICO: FEBRERO 2020-FEBRERO 2019	22
CUADRO No.10	SUELDO BRUTO MENSUAL Y NÚMERO DE FUNCIONARIOS PERMANENTES Y EVENTUALES, EN EL SECTOR PÚBLICO: FEBRERO DE 2019	24
CUADRO No.11	SUELDO BRUTO MENSUAL Y NÚMERO DE FUNCIONARIOS, PERMANENTES Y EVENTUALES, EN EL SECTOR PÚBLICO: ENERO DE 2020	26

**RESUMEN**  
**PLANILLA DEL SECTOR PÚBLICO**  
**FEBRERO - 2020**

La planilla del Sector Público registró en el mes de febrero de 2020, un total de 230,630 funcionarios y un sueldo bruto de B/.347.1 millones.

1. El total de funcionarios se descomponen en 216,979 permanentes y 13,651 eventuales. De acuerdo al sector, 148,420 corresponden al Gobierno Central y 82,210 al Sector Descentralizado.
2. Del total del sueldo bruto (B/.347.1 millones), B/.331.4 millones corresponden a permanentes y B/.15.7 millones a eventuales. En la composición por sector B/.215.4 millones pertenecen al Gobierno Central y B/.131.7 millones al Sector Descentralizado.
3. Comparado con el mes anterior, en febrero de 2020 se registró un aumento de 6,814 funcionarios, en el que los permanentes aumentaron en 2,026 y los eventuales en 4,788. En el total de aumentos se destacan las siguientes instituciones: el Ministerio de Educación con 3,220, el Ministerio de Salud con 545, la Asamblea Nacional con 415, el Ministerio de Economía y Finanzas con 391, la Autoridad Nacional de Aduanas con 257, el Instituto de Mercado Agropecuario con 209, el Instituto para la Formación y Aprovechamiento de los Recursos Humanos con 197, el Ministerio de Trabajo y Desarrollo Laboral con 183, la Universidad Tecnológica de Panamá con 164, el Ministerio de Obras Públicas con 139, la Caja de Seguro Social con 139, el Ministerio de Desarrollo Agropecuario con 128, el Ministerio de la Presidencia con 121 y el Tribunal Electoral con 117.
4. La planilla del mes de febrero de 2020, con respecto al mes de enero de 2020, registró un aumento de B/.7.9 millones en el sueldo bruto (2.3%); con un incremento de B/.1.9 millones en permanentes (0.6%) y un incremento de B/.6.0 millones en eventuales (61.5%).
5. Al comparar la planilla de febrero de 2020 con la de febrero de 2019, se observa una disminución de 4,042 funcionarios (1.7%), desglosados en un aumento de 984 funcionarios permanentes (0.5%) y una disminución de 5,026 funcionarios eventuales (26.9%).
6. Las instituciones con mayores disminuciones son las siguientes: la Caja de Seguro Social con 1,372, el Ministerio de Salud con 636, Ministerio de la Presidencia con 577, el Instituto de Acueductos y Alcantarillados Nacionales con 507, el Ministerio de Desarrollo Agropecuario con 475, el Tribunal Electoral con 311, el Ministerio de Obras Públicas con 300, la Autoridad de Aseo Urbano y Domiciliario con 299, el Ministerio de Gobierno con 231 y el Ministerio de Trabajo y Desarrollo Laboral con 171.
7. Igualmente, con respecto al mes de febrero de 2019, la planilla febrero de 2020 reflejó un aumento de B/.17.3 millones (5.3%) en el sueldo bruto, desglosados en un aumento de B/.21.3 millones (6.9%) en funcionarios permanentes y una disminución de B/.4.0 millones (19.9%) en funcionarios eventuales.
8. Recomendamos que la contratación de personal a laborar en el Estado, se dé en el marco de lo estrictamente necesario para el cumplimiento de los objetivos, los planes estratégicos institucionales, los programas de trabajo, requerimientos reales orientados a aumentar su productividad y el logro de las metas que tiene cada Institución Pública, dando cumplimiento a las normas y disposiciones administrativas que guarden el ordenamiento institucional.

## PLANILLA DEL SECTOR PÚBLICO: FEBRERO DE 2020

El presente Informe de la Planilla del Sector Público contiene el número de funcionarios y los montos salariales pagados en el mes de febrero de 2020 y su comparación con el mes anterior y con febrero de 2019. También presenta el número promedio de funcionarios al mes de febrero de 2020 comparado con el promedio a febrero de 2019 y el monto acumulado de salarios pagados a febrero de 2020 y su comparación con el acumulado a febrero de 2019. La fuente de esta información la constituyen los registros centrales de pago de la Contraloría General de la República y los informes de planillas remitidos por las Instituciones, cuyos pagos no se procesan en esta Institución.

Actualmente la planilla consta de ochenta y tres (84) entidades conformadas de la siguiente manera: 26 del Gobierno Central, 36 de las Instituciones Descentralizadas, 14 de las Empresas Públicas y 8 de los Intermediarios Financieros; excluye a la Autoridad del Canal, patronatos y los municipios con excepción del pago a los Representantes de Corregimiento. Igualmente se excluyen los pagos por horas extras, vigencias expiradas, décimo tercer mes, gastos de representación, jubilaciones y funcionarios eventuales de proyectos de inversión.

En el mes de febrero de 2020, la planilla registró un total de 230,630 funcionarios, con un pago de B/.347.1 millones de sueldo bruto. (Ver Cuadros No.1 y No.2). A continuación el desglose de esta planilla en número de funcionarios y sueldo bruto pagado.

### 1. NÚMERO DE FUNCIONARIOS: FEBRERO 2020 Y 2019

#### 1.1 SECTOR PÚBLICO

La planilla de febrero de 2020, registró un total de 230,630 funcionarios, de los cuales 216,979 son permanentes y 13,651 son eventuales. (Ver Cuadro No.7)

De este total (230,630 funcionarios en febrero de 2020), 148,420 corresponden al Gobierno Central y 82,210 al Sector Descentralizado.

Con respecto a enero de 2020, la planilla pagada se aumentó en 6,814 funcionarios y con un aumento de B/.7.9 millones. (Ver Cuadro No.8)

Con respecto a febrero de 2019, la planilla pagada del Sector Público registró una disminución de 4,042 funcionarios (1.7%), desglosados en un aumento de 984 funcionarios permanentes (0.5%) y una disminución de 5,026 funcionarios eventuales (26.9%). (Ver Cuadros No.1 y 9)

**Cuadro No.1 NÚMERO DE FUNCIONARIOS DEL SECTOR PÚBLICO  
ENERO-FEBRERO: AÑOS 2020 y 2019**

CONDICIÓN	2020	2019	DIFERENCIA	VARIACIÓN PORCENTUAL
Enero	223,816	227,142	-3,326	-1.5
Febrero	230,630	234,672	-4,042	-1.7
<b>Total</b>	<b>454,446</b>	<b>461,814</b>	<b>-7,368</b>	<b>-1.6</b>
Promedio	227,223	230,907	-3,684	

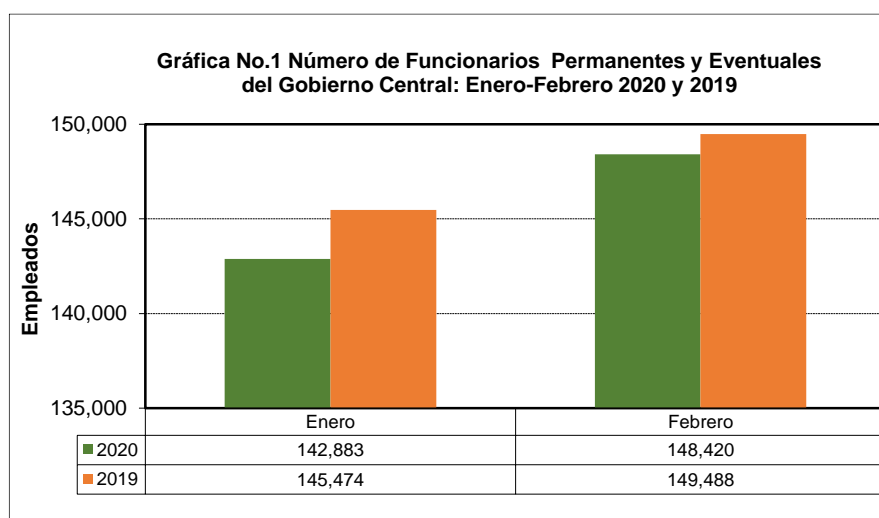
## 1.2 GOBIERNO CENTRAL

### 1.2.1 Funcionarios Permanentes y Eventuales

Al comparar el mes de febrero de 2020 con respecto al mes de enero de 2020, en el Gobierno Central se observa un aumento neto de 5,537 funcionarios (3.9%) en la planilla pagada. (Ver Cuadro No.8)

En febrero de 2020, el Gobierno Central registró una disminución neta de 1,068 funcionarios, con respecto al mismo mes del 2019. (Ver Grafica No.1 y Cuadro No.9)

En las instituciones que mayormente disminuyeron el número total de funcionarios en febrero de 2020 con respecto a febrero 2019 están fundamentalmente: Ministerio de Salud con 636, Ministerio de la Presidencia con 577, Ministerio de Desarrollo Agropecuario con 475, el Tribunal Electoral con 311, Ministerio de Obras Públicas con 300, Ministerio de Gobierno con 231, el Ministerio de Trabajo y Desarrollo Laboral con 171, el Ministerio de Economía y Finanzas con 98, el Ministerio de Comercio e Industrias con 97, la Fiscalía General Electoral con 84 y el Ministerio de Ambiente con 71 (Ver Cuadro No.9)

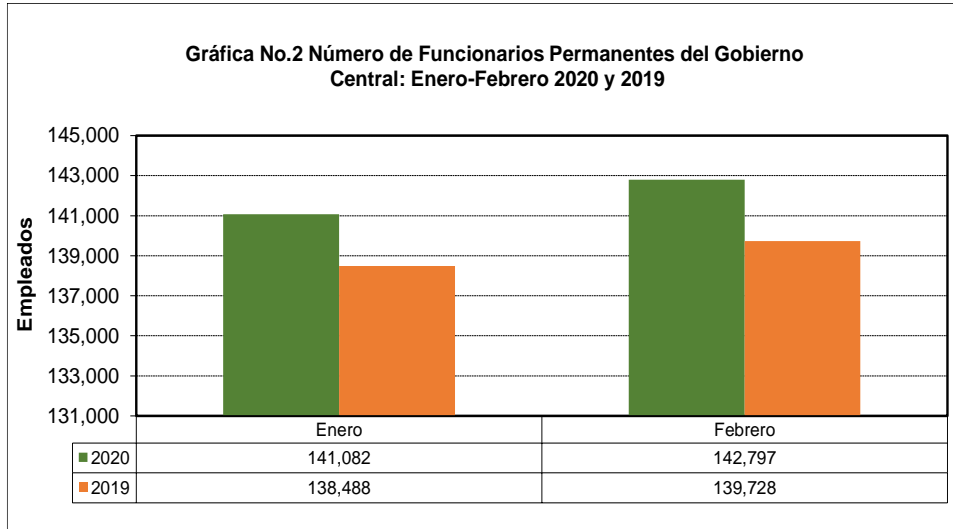


### 1.2.2 Funcionarios Permanentes

Con respecto a enero de 2020, la planilla de febrero de 2020, refleja un aumento neto de 1,715 funcionarios (1.2%). (Ver Cuadro No.8)

Al comparar el número total de funcionarios permanentes en febrero de 2020 con febrero de 2019, se refleja un aumento neto de 3,069 funcionarios (2.2%). (Ver Gráfica No.2). Este aumento se ubica, fundamentalmente en las siguientes Instituciones: 2,710 en el Ministerio de Educación, 962 en el Ministerio de Cultura, 319 en el Ministerio de Seguridad Pública, 200 en la Asamblea Nacional, 152 en el Tribunal Electoral, 141 en la Asamblea de Representantes, 125 en la Procuraduría General de la Nación y 123 en el Órgano Judicial. (Ver Cuadro No.9)

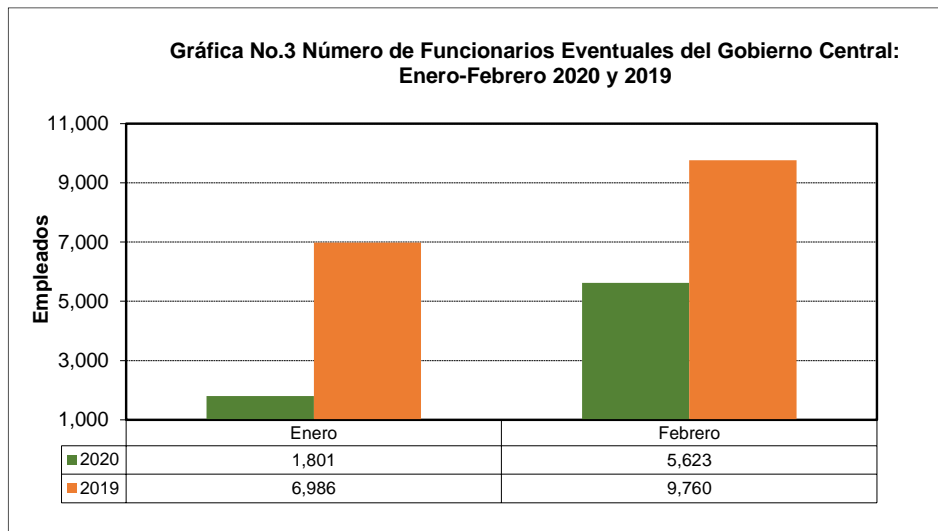




### 1.2.3 Funcionarios Eventuales

Con respecto a enero de 2020, la planilla de febrero de 2020 refleja un aumento neto de 3,822 funcionarios en el Gobierno Central. (Ver Cuadro No.8)

El total de funcionarios eventuales del Gobierno Central de febrero de 2020 respecto a febrero 2019, disminuyó en 4,137 funcionarios (42.4%), fundamentalmente por la disminución de 2,211 en el Ministerio de Educación, 463 en el Tribunal Electoral, 392 en el Ministerio de Salud, 273 en el Ministerio de Desarrollo Agropecuario, 243 en la Asamblea Nacional, 186 en el Ministerio de Gobierno, 137 en el Ministerio de Seguridad Pública, 96 en el Ministerio de Trabajo y Desarrollo Laboral y 93 en la Fiscalía General Electoral. (Ver Cuadro No.9)



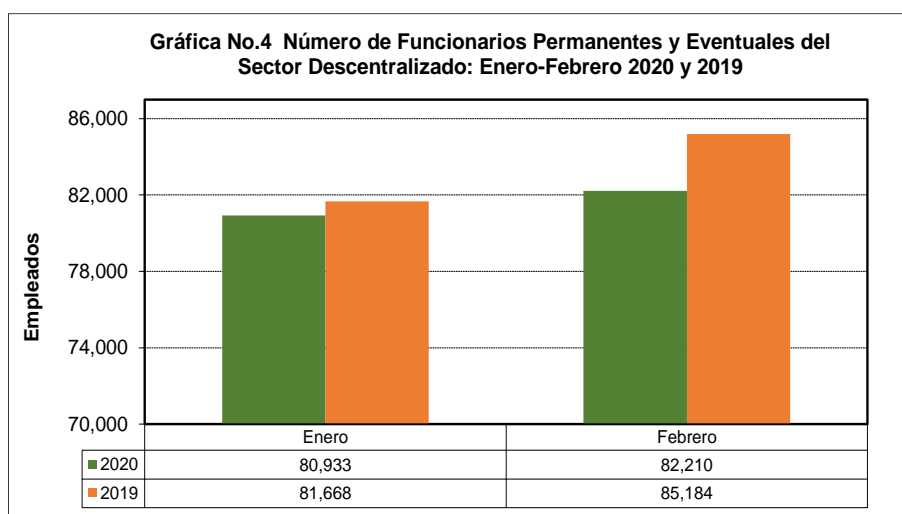
### 1.3. SECTOR DESCENTRALIZADO

#### 1.3.1 Funcionarios Permanentes y Eventuales

Al 28 de febrero de 2020, la planilla pagada del Sector Descentralizado presentó un total de 82,210 funcionarios entre eventuales y permanentes, de los cuales 61,521 son funcionarios de las Instituciones Descentralizadas, 13,376 de las Empresas Públicas y 7,313 de los Intermediarios Financieros. (Ver Cuadro No.7)

Con respecto a enero de 2020, la planilla de febrero de 2020 refleja un aumento de 1,277 funcionarios en el Sector Descentralizado. (Ver Cuadro No.8)

Al comparar el número de funcionarios de febrero de 2020 con febrero de 2019, se observa una disminución de 2,974 funcionarios. (Ver Cuadro No.9 y Gráfica No.4)



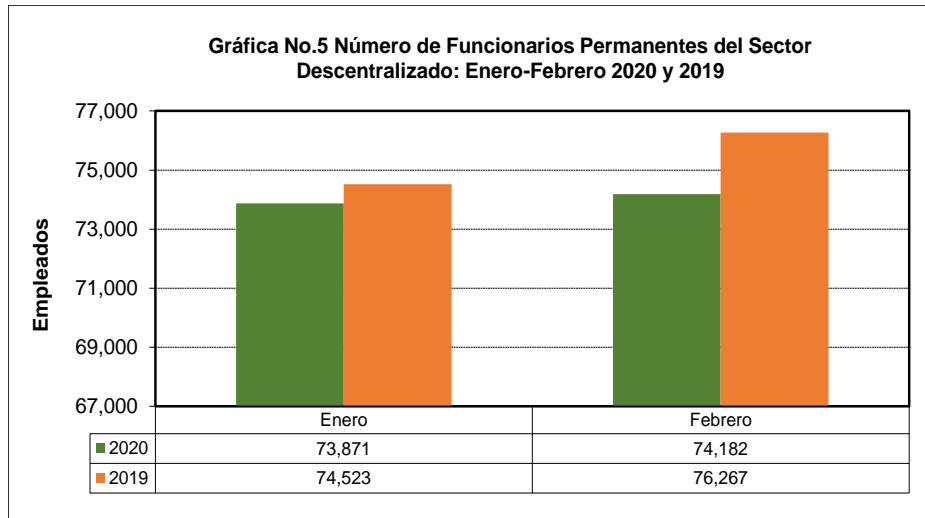
#### 1.3.2 Funcionarios Permanentes

Con respecto a enero de 2020, la planilla pagada de febrero de 2020 refleja un aumento de 311 funcionarios en el Sector Descentralizado. (Ver Cuadro No.8)

La planilla pagada de funcionarios permanentes disminuyó en 2,085 funcionarios (2.7%), de febrero de 2020 a febrero de 2019. (Ver Cuadro No.9 y Gráfica No.5)

Del total de funcionarios permanentes del Sector Descentralizado (74,182) en la planilla de febrero de 2020, el 73.0% corresponden a las Instituciones Descentralizadas, el 17.5% de las Empresas Públicas y 9.5 % de los Intermediarios Financieros. (Ver Cuadro No.7)

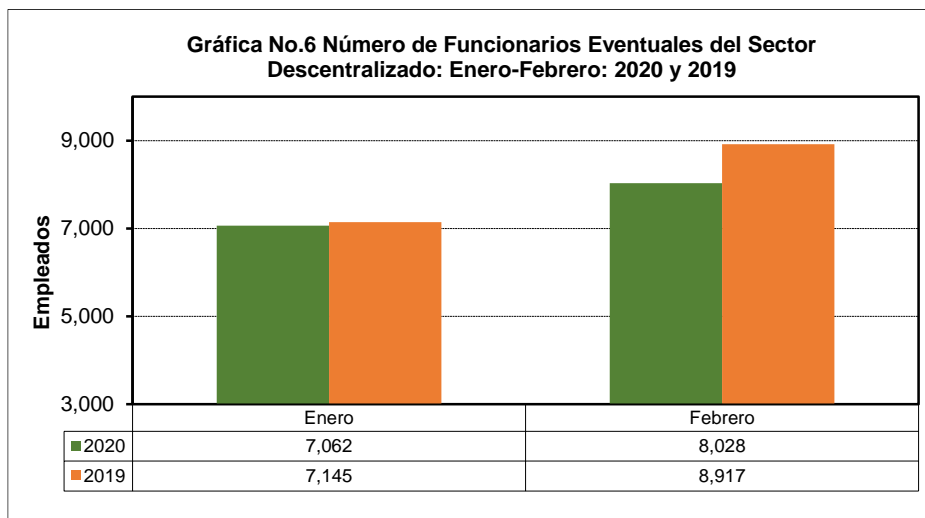
Las instituciones que presentaron una mayor disminución en el número de funcionarios permanentes en la planilla pagada de febrero de 2020 con respecto a febrero de 2019 fueron: la Caja de Seguro Social con 745, el Instituto de Acueductos y Alcantarillados Nacionales con 192, el Aeropuerto Internacional de Tocumen, S.A. con 140, la Autoridad del Tránsito y Transporte Terrestre con 124, la Autoridad Nacional de Administración de Tierras con 94, el Banco de Desarrollo Agropecuario con 92, la Zona Libre de Colón con 90 y el Instituto para la Formación y Aprovechamiento de los Recursos Humanos con 78. (Ver Cuadro No.9)



### 1.3.3 Funcionarios Eventuales

Al comparar la planilla de febrero respecto al mes anterior, ésta presentó un aumento de 966 funcionarios; las Instituciones Descentralizadas aumentaron en 678, las Empresas Públicas aumentaron en 234 y los Intermediarios Financieros aumentaron en 54 funcionarios. (Ver Cuadro No.8)

El número de funcionarios eventuales para el mes de febrero de 2020, con respecto al mismo mes de 2019 presentó una disminución de 889 funcionarios (10.0%); las Instituciones Descentralizadas disminuyeron en 283, las Empresas Públicas en 545 y los Intermediarios Financieros en 61. Las instituciones que más disminuyeron fueron: la Caja de Seguro Social con 627, Instituto de Acueductos y Alcantarillados Nacionales con 315, la Autoridad de Aseo Urbano y Domiciliario con 249, el Instituto para la Formación y Aprovechamiento de los Recursos Humanos con 67, Zona Libre de Colón con 52 y el Instituto Nacional de Formación y Capacitación para el Desarrollo Humano con 51. (Ver Cuadro No.9)



## 2. SUELDO BRUTO: FEBRERO 2020 Y 2019

### 2.1 SECTOR PÚBLICO

El Sueldo Bruto acumulado de la planilla del Sector Público al mes de febrero de 2020 totalizó B/.347.1 millones, de los cuales B/.331.4 millones corresponden a funcionarios permanentes y B/.15.7 millones a funcionarios eventuales. (Ver Cuadro No.2 y No.7)

**Cuadro No.2 SUELDO BRUTO DE LA PLANILLA DEL SECTOR PÚBLICO  
ENERO-FEBRERO: AÑOS 2020 y 2019  
(En miles de B/.)**

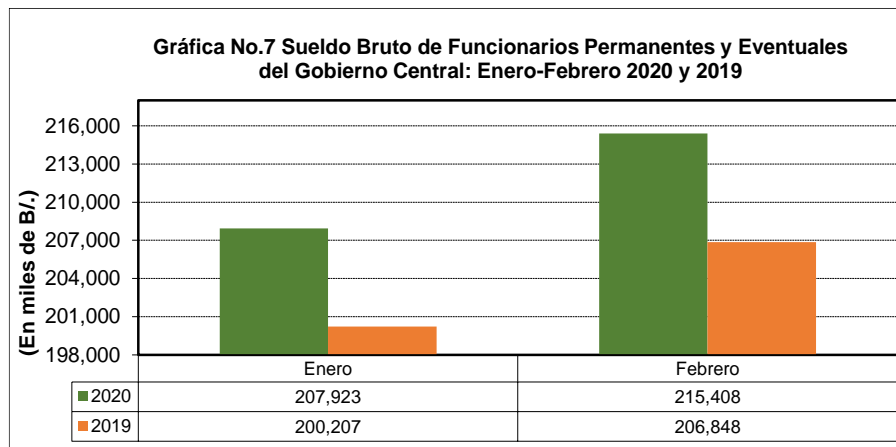
CONDICIÓN	2020	2019	DIFERENCIA	VARIACIÓN PORCENTUAL
Enero	339,163	326,122	13,041	4.0
Febrero	347,061	329,700	17,361	5.3
<b>Total</b>	<b>686,224</b>	<b>655,822</b>	<b>30,402</b>	<b>4.6</b>
<b>Promedio</b>	<b>343,112</b>	<b>327,911</b>	<b>15,201</b>	

Desglosado por Sector, el monto de la planilla de febrero 2020 (B/.347.1 millones) comprende B/.215.4 millones pagados a funcionarios del Gobierno Central y B/.131.7 millones a funcionarios del Sector Descentralizado. (Ver Cuadro No.7)

### 2.2 GOBIERNO CENTRAL

#### 2.2.1 Sueldo Bruto Total

La participación del Gobierno Central en el monto de la Planilla del Sector Público para el mes de febrero de 2020 es de 62.1% (B/.215.4 millones). (Ver Cuadro No.7)



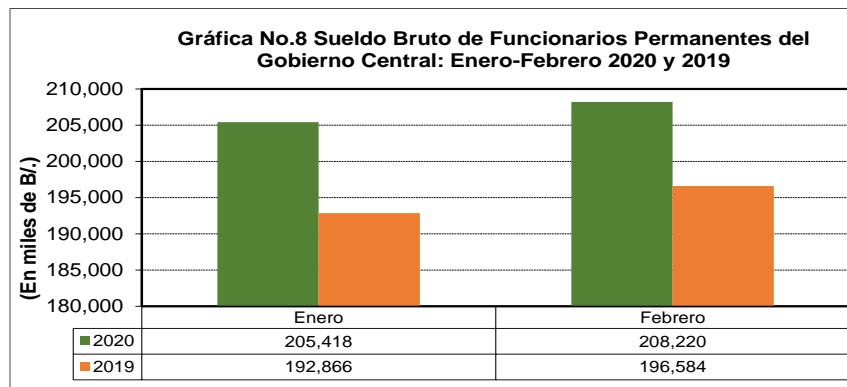
El Sueldo Bruto pagado en la Planilla del Gobierno Central de febrero de 2020, con respecto a enero de 2020, aumentó en B/.7.5 millones (3.6%). (Ver Cuadro No.8)

La planilla del Gobierno Central para febrero de 2020 con respecto a febrero de 2019, aumentó en B/.8.6 millones al pasar de B/.206.8 millones a B/.215.4 millones en el 2020. (Ver Cuadro No.9)

## 2.2.2 Sueldo Bruto Permanentes

Al ser comparado con el mes anterior, el Sueldo Bruto de los funcionarios permanentes del Gobierno Central de febrero de 2020, aumentó en B/.2.8 millones (1.4%). (Ver Cuadro No.8)

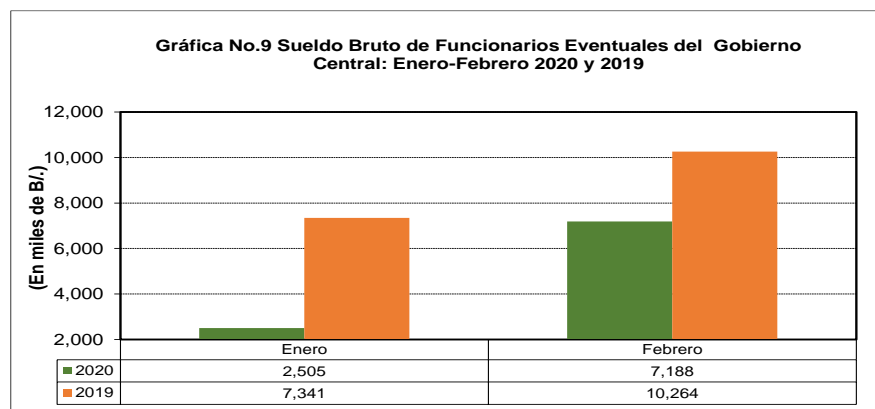
Con respecto a febrero de 2019 aumentó B/.11.6 millones, en los que destacan los siguientes incrementos: B/.4.5 millones en el Ministerio de Educación, B/.1.6 millones en el Ministerio de Seguridad Pública, B/.1.1 millones en el Ministerio de Cultura, B/.700 mil en la Asamblea Nacional, B/.666 mil en el Ministerio de Salud, B/.662 mil en la Asamblea de Representantes, B/.502 mil en el Órgano Judicial, B/.434 mil en el Ministerio de Desarrollo Agropecuario, B/.410 mil en el Ministerio de la Presidencia, B/.363 mil en Servicio de Protección Institucional (SPI), B/.358 mil en la Procuraduría General de la Nación, B/.247 mil en el Tribunal Electoral y B/.124 mil en el Ministerio de Ambiente. (Ver Cuadro No.9)



## 2.2.3 Sueldo Bruto Eventuales

De enero de 2020 a febrero de 2020 el Gobierno Central registró un aumento de B/.4.7 millones, en el monto pagado a eventuales, al pasar de B/.2.5 millones en enero de 2020 a B/.7.2 millones en febrero de 2020 (Ver Gráfica No.9), conforme al aumento en la planilla de 3,822 funcionarios eventuales. (Ver Puntos 1.2.3)

Con respecto a febrero de 2019, se registró una disminución de B/.3.1 millones (30.0%), en el Sueldo Bruto de los funcionarios eventuales del Gobierno Central. Las instituciones que presentaron mayores disminuciones fueron: el Ministerio de Educación con B/.962 mil, el Tribunal Electoral con B/.733 mil, la Asamblea Nacional con B/.615 mil, el Ministerio de Salud con B/.287 mil, el Ministerio de Gobierno con B/.178 mil, la Fiscalía General Electoral con B/.151 mil y el Ministerio de Seguridad Pública con B/.138 mil. (Ver Cuadro No.9)



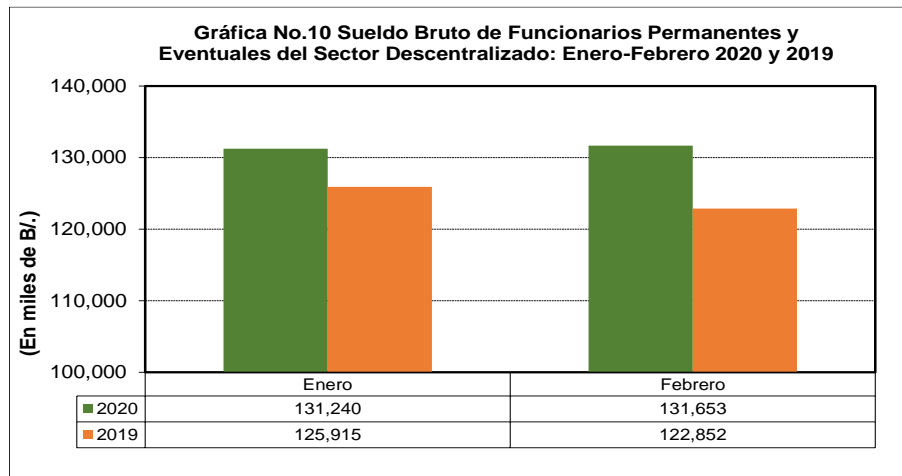
## 2.3 SECTOR DESCENTRALIZADO

### 2.3.1 Sueldo Bruto Total

El Sector Descentralizado, registró en el mes de febrero de 2020, un sueldo bruto a funcionarios permanentes y eventuales de B/.131.7 millones. (Ver Cuadro No.7)

Al ser comparado con el monto del mes de enero de 2020, se observa un aumento de B/.413 mil (0.3%). (Ver Cuadro No.8)

Con respecto a igual período de 2019, se registró un aumento de B/.8.8 millones (7.2%). (Ver Cuadro No.9)



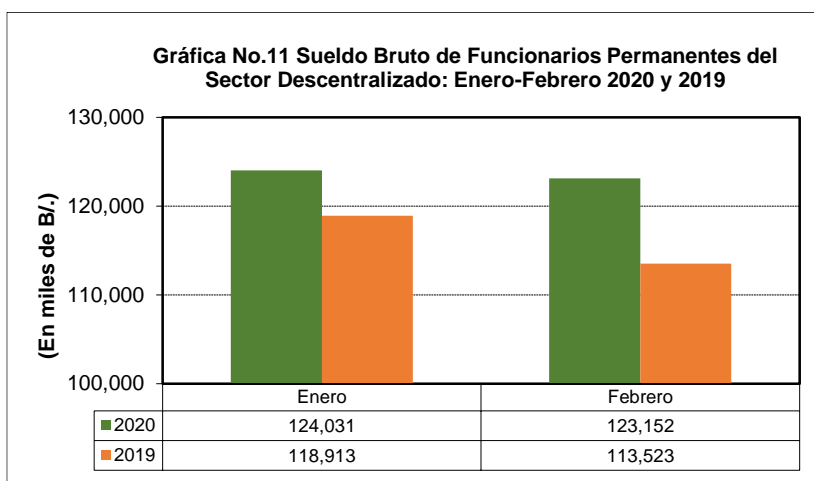
### 2.3.2 Sueldo Bruto Permanentes

El Sueldo Bruto de los funcionarios permanentes del Sector Descentralizado a febrero de 2020, alcanzó un monto de B/.123.2 millones. (Ver Cuadro No.7)

Al ser comparada con el monto del mes de enero de 2020, el sueldo bruto de empleados permanentes registró una disminución de B/.879 mil (0.7%). (Ver Cuadro No.8)

Con respecto a febrero de 2019, el monto pagado al personal permanente presentó un aumento de B/.9.6 millones (8.5%). (Ver Cuadro No.9)

En comparación a febrero 2019, las instituciones que registraron los mayores incrementos fueron: la Universidad de Panamá con B/.6.0 millones, la Caja de Seguro Social con B/.3.1 millones, la Universidad Autónoma de Chiriquí con B/.468 mil, el Banco Nacional de Panamá con B/.313 mil, la Universidad Tecnológica de Panamá con B/.275 mil, el Instituto Técnico Superior Especializado con B/.180 mil, la Caja de Ahorros con B/.173 mil, la Empresa Metro de Panamá, S.A. con B/.167 mil, el Instituto Panameño de Habilitación Especial con B/.163 mil, la Universidad Especializada de Las Américas con B/.134 mil y la Autoridad Marítima de Panamá con B/.104 mil. (Ver Cuadro No.9)

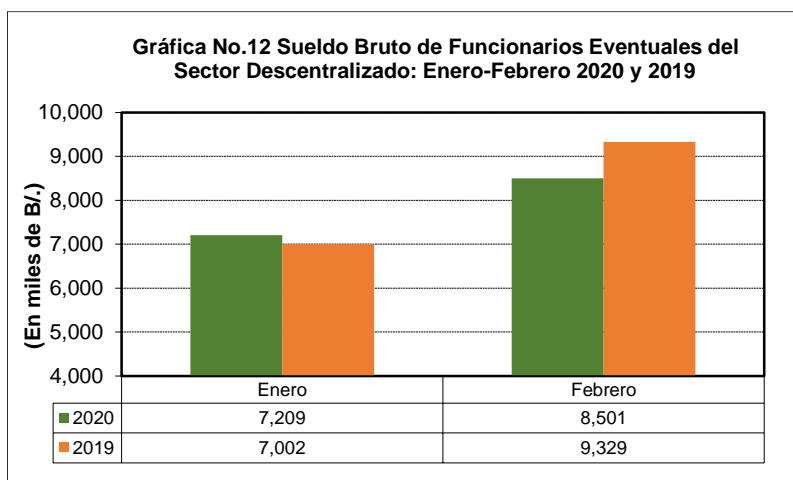


### 2.3.3 Sueldo Bruto Eventuales

El Sueldo Bruto de los funcionarios eventuales del Sector Descentralizado al mes de febrero de 2020, alcanzó un monto de B/.8.5 millones. (Ver Cuadro No.7)

Con respecto a enero de 2020, la planilla de funcionarios eventuales del Sector Descentralizado registró un aumento de B/.1.3 millones (17.9%). (Ver Cuadro No.8)

Comparada con febrero de 2019, la misma disminuyó en B/.828 mil (8.9%). Las instituciones que presentaron mayores disminuciones fueron: la Caja de Seguro Social con B/.752 mil, la Autoridad de Aseo Urbano y Domiciliario con B/.292 mil, la Universidad Especializada de Las Américas con B/.218 mil, el Instituto de Acueductos y Alcantarillados Nacionales con B/.146 mil, el Instituto de Mercadeo Agropecuario con B/.130 y la Zona Libre de Colón con B/.64 mil. (Ver Cuadro No.9)



**Cuadro No.3 Número de Funcionarios Permanentes y Eventuales en el Sector Público  
Enero - Febrero de 2020**

No.	ENTIDAD	ENERO	FEBRERO	Promedio Mensual
	<b>TOTAL SECTOR PÚBLICO</b>	<b>223,816</b>	<b>230,630</b>	<b>227,223</b>
	<b>Gobierno Central</b>	<b>142,883</b>	<b>148,420</b>	<b>145,652</b>
1	Asamblea Nacional	2,355	2,770	2,563
2	Contraloría General de la República	3,882	3,879	3,881
3	Ministerio de la Presidencia	2,214	2,335	2,275
	Servicio de Protección Institucional (SPI )	1,980	1,980	1,980
4	Ministerio de Gobierno	3,603	3,683	3,643
5	Ministerio de Seguridad Pública	30,254	30,299	30,277
6	Ministerio de Relaciones Exteriores	606	633	620
7	Ministerio de Educación	52,074	55,294	53,684
8	Ministerio de Cultura 4/	916	966	941
9	Ministerio de Comercio e Industrias	758	827	793
10	Ministerio de Obras Públicas	1,927	2,066	1,997
11	Ministerio de Desarrollo Agropecuario	2,211	2,339	2,275
12	Ministerio de Salud	15,931	16,476	16,204
13	Ministerio de Trabajo y Desarrollo Laboral	891	1,074	983
14	Ministerio de Vivienda y Ordenamiento Territorial	823	824	824
15	Ministerio de Economía y Finanzas	2,649	3,040	2,845
16	Ministerio de Desarrollo Social	1,548	1,553	1,551
17	Ministerio de Ambiente 1/	1,438	1,434	1,436
18	Órgano Judicial	5,540	5,556	5,548
19	Procuraduría General de la Nación	5,825	5,810	5,818
20	Tribunal Electoral	3,296	3,413	3,355
21	Procuraduría de la Administración	214	214	214
22	Fiscalía General Electoral	146	150	148
23	Tribunal de Cuentas	109	108	109
24	Fiscalía General de Cuentas	97	97	97
25	Defensoría del Pueblo	194	195	195
26	Tribunal Administrativo Tributario	68	67	68
	Asamblea de Representantes	1,334	1,338	1,336
	<b>Sector Descentralizado</b>	<b>80,933</b>	<b>82,210</b>	<b>81,572</b>
	<b>Instituciones Descentralizadas</b>	<b>60,469</b>	<b>61,521</b>	<b>60,995</b>
1	Autoridad del Tránsito y Transporte Terrestre	1,007	1,112	1,060
2	Autoridad Nacional de los Servicios Públicos	509	509	509
3	Caja de Seguro Social	32,577	32,716	32,647
4	Aut. de Protección al Consumidor y Defensa de la Competencia	473	476	475
5	Sistema de Ahorro y Capitalización	23	22	23
6	Instituto para la Formación y Aprovechamiento de los Recursos Humanos	446	643	545
7	Instituto de Investigación Agropecuaria de Panamá	510	512	511
8	Instituto Panameño de Deportes	511	626	569
9	Instituto Nacional de Formación Profesional y Capacitación para el Desarrollo Humano	486	556	521
10	Instituto Técnico Superior Especializado 3/	88	93	91
11	Instituto Panameño de Rehabilitación Especial	1,911	1,939	1,925
12	Autoridad de Innovación Gubernamental	102	107	105
13	Instituto Panameño Autónomo Cooperativo	392	417	405
14	Autoridad de Turismo de Panamá	340	353	347
15	Instituto Conmemorativo Gorgas	292	346	319
16	Registro Público de Panamá	668	675	672
17	Universidad Autónoma de Chiriquí	2,048	1,961	2,005
18	Universidad de Panamá	9,960	9,824	9,892
19	Universidad Especializada de Las Américas	763	772	768
20	Universidad Tecnológica de Panamá	2,890	3,054	2,972
21	Universidad Marítima Internacional de Panamá	186	225	206
22	Sistema Estatal de Radio y Televisión	351	354	353
23	Autoridad Panameña de Seguridad de Alimentos	286	286	286
24	Dirección General de Contrataciones Públicas	103	103	103
25	Secretaría Nacional de Ciencia, Tecnología e Innovación	187	183	185
26	Autoridad de los Recursos Acuáticos	362	363	363
27	Tribunal de Contrataciones Públicas	50	50	50
28	Autoridad de la Micro, Pequeña y Mediana Empresa	203	209	206
29	Zona Franca del Barú	13	13	13
30	Secretaría Nacional de Discapacidad	221	226	224
31	Autoridad Nacional de Aduanas	1,302	1,559	1,431
32	Instituto Nacional de la Mujer	139	150	145
33	Secretaría Nacional de Niñez, Adolescencia y Familia	216	217	217
34	Autoridad Nacional de Administración de Tierras	683	707	695
35	Autoridad de Pasaportes de Panamá	125	117	121
36	Autoridad Nacional de Transparencia y Acceso a la Información	46	46	46



**Cuadro No.3 Número de Funcionarios Permanentes y Eventuales en el Sector Público  
Enero - Febrero de 2020 (Conclusión)**

No.	ENTIDAD	ENERO	FEBRERO	Promedio Mensual
	<b>Empresas Públicas</b>	<b>13,212</b>	<b>13,376</b>	<b>13,294</b>
37	Autoridad Marítima de Panamá	1,454	1,503	1,479
38	Bingos Nacionales	27	28	28
39	Autoridad Aeronáutica Civil	926	939	933
40	Aeropuerto Internacional de Tocumen, S.A. 2/	1,408	1,420	1,414
41	Instituto de Acueductos y Alcantarillados Nacionales	2,861	2,767	2,814
42	Instituto de Mercadeo Agropecuario	402	611	507
43	Empresa de Transmisión Eléctrica, S.A.	494	503	499
44	Lotería Nacional de Beneficencia	1,837	1,837	1,837
45	Zona Libre de Colón	574	574	574
46	Empresa de Generación Eléctrica, S. A.	13	14	14
47	Agencia del Área Económica Especial Panamá Pacífico	100	100	100
48	Autoridad de Aseo Urbano y Domiciliario	2,448	2,437	2,443
49	Empresa Nacional de Autopistas, S.A.	20	20	20
50	Empresa Metro de Panamá, S.A.	648	623	636
	<b>Intermediarios Financieros</b>	<b>7,252</b>	<b>7,313</b>	<b>7,283</b>
51	Superintendencia de Bancos	466	467	467
52	Banco de Desarrollo Agropecuario	594	641	618
53	Banco Hipotecario Nacional	310	296	303
54	Banco Nacional de Panamá	3,495	3,484	3,490
55	Caja de Ahorros	1,943	1,976	1,960
56	Superintendencia del Mercado de Valores	125	122	124
57	Instituto de Seguro Agropecuario	261	267	264
58	Superintendencia de Seguros	58	60	59

1/ Creado mediante Ley 8 de 25 de marzo de 2015; reemplaza a la Autoridad Nacional del Ambiente.

2/ La Sociedad Anónima Aeropuerto Internacional de Tocumen es responsable de la administración de cinco aeropuertos internacionales: Enrique Jimenez (Colón), Enrique Malek (Chiriquí), Scarlett Martínez (Coclé), Panamá Pacífico (Panamá Oeste) y Tocumen (Panamá).

3/ Se crea el Instituto Técnico Superior Especializado - Ley 71 de 8 de noviembre de 2017.

4/ Creado mediante Ley 90 de 15 de agosto de 2019; reemplaza al Instituto Nacional de Cultura.

**Cuadro No.4 Sueldo Bruto Mensual y Acumulado de Funcionarios Permanentes y Eventuales en el Sector Público:  
Enero - Febrero de 2020**

(En miles de B./.)

No.	ENTIDAD	ENERO	FEBRERO	Monto Acumulado
	<b>TOTAL SECTOR PÚBLICO</b>	<b>339,163</b>	<b>347,061</b>	<b>686,224</b>
	<b>Gobierno Central</b>	<b>207,923</b>	<b>215,408</b>	<b>423,331</b>
1	Asamblea Nacional	3,690	4,905	8,595
2	Contraloría General de la República	5,472	5,459	10,931
3	Ministerio de Presidencia	2,656	3,030	5,686
	Servicio de Protección Institucional (SPI )	2,604	2,604	5,208
4	Ministerio de Gobierno	3,343	3,476	6,819
5	Ministerio de Seguridad Pública	39,383	39,402	78,785
6	Ministerio de Relaciones Exteriores	878	937	1,815
7	Ministerio de Educación	78,516	82,346	160,862
8	Ministerio de Cultura 4/	1,035	1,157	2,192
9	Ministerio de Comercio e Industrias	983	1,003	1,986
10	Ministerio de Obras Públicas	1,589	1,784	3,373
11	Ministerio de Desarrollo Agropecuario	3,594	3,804	7,398
12	Ministerio de Salud	31,826	32,298	64,124
13	Ministerio de Trabajo y Desarrollo Laboral	988	1,208	2,196
14	Ministerio de Vivienda y Ordenamiento Territorial	789	815	1,604
15	Ministerio de Economía y Finanzas	3,724	4,105	7,829
16	Ministerio de Desarrollo Social	1,391	1,407	2,798
17	Ministerio de Ambiente 1/	1,867	1,874	3,741
18	Órgano Judicial	8,811	8,824	17,635
19	Procuraduría General de la Nación	8,056	8,078	16,134
20	Tribunal Electoral	3,566	3,722	7,288
21	Procuraduría de la Administración	336	333	669
22	Fiscalía General Electoral	218	218	436
23	Tribunal de Cuentas	187	183	370
24	Fiscalía General de Cuentas	150	150	300
25	Defensoría del Pueblo	210	210	420
26	Tribunal Administrativo Tributario	108	107	215
	Asamblea de Representantes	1,953	1,969	3,922
	<b>Sector Descentralizado</b>	<b>131,240</b>	<b>131,653</b>	<b>262,893</b>
	<b>Instituciones Descentralizadas</b>	<b>107,530</b>	<b>107,781</b>	<b>215,311</b>
1	Autoridad del Tránsito y Transporte Terrestre	867	946	1,813
2	Autoridad Nacional de los Servicios Públicos	836	837	1,673
3	Caja de Seguro Social	67,693	66,669	134,362
4	Aut. de Protecc. al Consumidor y Defensa de la Comp.	462	462	924
5	Sistema de Ahorro y Capitalización	36	35	71
6	Instituto para la Formación y Aprovechamiento de los Recursos Humanos	402	561	963
7	Instituto de Investigación Agropecuaria de Panamá	279	279	558
8	Instituto Panameño de Deportes	501	611	1,112
9	Instituto Nacional de Formación Profesional y Capacitación para el Desarrollo Humano	466	523	989
10	Instituto Técnico Superior Especializado 3/	169	180	349
11	Instituto Panameño de Rehabilitación Especial	3,126	3,181	6,307
12	Autoridad de Innovación Gubernamental	206	219	425
13	Instituto Panameño Autónomo Cooperativo	438	453	891
14	Autoridad de Turismo de Panamá	387	427	814
15	Instituto Conmemorativo Gorgas	524	629	1,153
16	Registro Público de Panamá	630	640	1,270
17	Universidad Autónoma de Chiriquí	4,193	4,243	8,436
18	Universidad de Panamá	15,002	14,949	29,951
19	Universidad Especializada de Las Américas	1,068	1,143	2,211
20	Universidad Tecnológica de Panamá	5,065	5,251	10,316
21	Universidad Marítima Internacional de Panamá	277	373	650
22	Sistema Estatal de Radio y Televisión	405	408	813
23	Autoridad Panameña de Seguridad de Alimentos	418	411	829
24	Dirección General de Contrataciones Públicas	166	164	330
25	Secretaría Nacional de Ciencia, Tecnología e Innovación	372	365	737
26	Autoridad de los Recursos Acuáticos	398	404	802
27	Tribunal de Contrataciones Públicas	90	94	184
28	Autoridad de la Micro, Pequeña y Mediana Empresa	262	263	525
29	Zona Franca del Barú	11	11	22
30	Secretaría Nacional de Discapacidad	272	278	550
31	Autoridad Nacional de Aduanas	1,143	1,374	2,517
32	Instituto Nacional de la Mujer	157	169	326
33	Secretaría Nal. de Niñez, Adolescencia y Familia	288	289	577
34	Autoridad Nacional de Administración de Tierras	724	753	1,477
35	Autoridad de Pasaporte de Panamá	125	117	242
36	Autoridad Nacional de Transparencia y Acceso a la Información	72	70	142

**Cuadro No.4 Sueldo Bruto Mensual y Acumulado de Funcionarios Permanentes y Eventuales en el Sector Público:  
Enero - Febrero de 2020 (Conclusión)  
(En miles de B/.)**

No.	ENTIDAD	ENERO	FEBRERO	Monto Acumulado
	<b>Empresas Públicas</b>	<b>13,597</b>	<b>13,610</b>	<b>27,207</b>
37	Autoridad Marítima de Panamá	1,774	1,846	3,620
38	Bingos Nacionales	19	19	38
39	Autoridad Aeronáutica Civil	1,472	1,519	2,991
40	Aeropuerto Internacional de Tocumen, S.A. 2/	2,023	2,055	4,078
41	Instituto de Acueductos y Alcantarillados Nacionales	1,569	1,440	3,009
42	Instituto de Mercadeo Agropecuario	423	569	992
43	Empresa de Transmisión Eléctrica, S.A.	991	974	1,965
44	Lotería Nacional de Beneficencia	1,613	1,567	3,180
45	Zona Libre de Colón	494	501	995
46	Empresa de Generación Eléctrica, S. A.	35	34	69
47	Agencia del Área Económica Especial Panamá Pacífico	171	179	350
48	Autoridad de Aseo Urbano y Domiciliario	1,875	1,867	3,742
49	Empresa Nacional de Autopistas, S.A.	63	60	123
51	Empresa Metro de Panamá, S.A.	1,075	980	2,055
	<b>Intermediarios Financieros</b>	<b>10,113</b>	<b>10,262</b>	<b>20,375</b>
52	Superintendencia de Bancos	836	836	1,672
53	Banco de Desarrollo Agropecuario	748	907	1,655
54	Banco Hipotecario Nacional	147	144	291
55	Banco Nacional de Panamá	5,012	4,971	9,983
56	Caja de Ahorros	2,771	2,765	5,536
57	Superintendencia del Mercado de Valores	253	236	489
58	Instituto de Seguro Agropecuario	247	289	536
59	Superintendencia de Seguros	99	114	213

1/ Creado mediante Ley 8 de 25 de marzo de 2015; reemplaza a la Autoridad Nacional del Ambiente.

La Sociedad Anónima Aeropuerto Internacional de Tocumen es responsable de la administración de cinco aeropuertos internacionales:

2/ Enrique Jimenez (Colón), Enrique Malek (Chiriquí), Scarlett Martínez (Coclé), Panamá Pacífico (Panamá Oeste) y Tocumen (Panamá).

3/ Se crea el Instituto Técnico Superior Especializado - Ley 71 de 8 de noviembre de 2017.

4/ Creado mediante Ley 90 de 15 de agosto de 2019; reemplaza al Instituto Nacional de Cultura.

**Cuadro No.5 Número de Funcionarios Permanentes y Eventuales en el Sector Público  
Enero - Febrero de 2019**

No.	ENTIDAD	ENERO	FEBRERO	Promedio Mensual
	<b>TOTAL SECTOR PÚBLICO</b>	<b>227,142</b>	<b>234,672</b>	<b>230,907</b>
	<b>Gobierno Central</b>	<b>145,474</b>	<b>149,488</b>	<b>147,481</b>
1	Asamblea Nacional	2,138	2,813	2,476
2	Contraloría General de la República	3,799	3,814	3,807
3	Ministerio de la Presidencia	2,359	2,912	2,636
	Servicio de Protección Institucional (SPI )	1,947	1,949	1,948
4	Ministerio de Gobierno	3,691	3,914	3,803
5	Ministerio de Seguridad Pública	29,682	30,117	29,900
6	Ministerio de Relaciones Exteriores	637	658	648
7	Ministerio de Educación	54,192	54,795	54,494
8	Ministerio de Comercio e Industrias	913	924	919
9	Ministerio de Obras Públicas	2,183	2,366	2,275
10	Ministerio de Desarrollo Agropecuario	2,794	2,814	2,804
11	Ministerio de Salud	16,968	17,112	17,040
12	Ministerio de Trabajo y Desarrollo Laboral	1,227	1,245	1,236
13	Ministerio de Vivienda y Ordenamiento Territorial	874	873	874
14	Ministerio de Economía y Finanzas	3,020	3,138	3,079
15	Ministerio de Desarrollo Social	1,549	1,604	1,577
16	Ministerio de Ambiente 1/	1,499	1,505	1,502
17	Órgano Judicial	5,436	5,433	5,435
18	Procuraduría General de la Nación	5,666	5,685	5,676
19	Tribunal Electoral	2,888	3,724	3,306
20	Procuraduría de la Administración	207	206	207
21	Fiscalía General Electoral	148	234	191
22	Tribunal de Cuentas	108	107	108
23	Fiscalía General de Cuentas	104	104	104
24	Defensoría del Pueblo	171	170	171
25	Tribunal Administrativo Tributario	76	75	76
	Asamblea de Representantes	1,198	1,197	1,198
	<b>Sector Descentralizado</b>	<b>81,668</b>	<b>85,184</b>	<b>83,426</b>
	<b>Instituciones Descentralizadas</b>	<b>60,120</b>	<b>63,347</b>	<b>61,734</b>
1	Autoridad del Tránsito y Transporte Terrestre	1,084	1,273	1,179
2	Autoridad Nacional de los Servicios Públicos	483	482	483
3	Caja de Seguro Social	32,186	34,088	33,137
4	Aut. de Protección al Consumidor y Defensa de la Competencia	488	487	488
5	Sistema de Ahorro y Capitalización	33	34	34
6	Instituto para la Formación y Aprovechamiento de los Recursos Humanos	524	788	656
7	Instituto de Investigación Agropecuaria de Panamá	508	509	509
8	Instituto Nacional de Cultura	975	978	977
9	Instituto Panameño de Deportes	418	416	417
10	Instituto Nacional de Formación Profesional y Capacitación para el Desarrollo	617	619	618
11	Instituto Panameño de Habilitación Especial	1,892	1,928	1,910
12	Autoridad de Innovación Gubernamental	124	123	124
13	Instituto Panameño Autónomo Cooperativo	386	423	405
14	Autoridad de Turismo de Panamá	337	336	337
15	Instituto Conmemorativo Gorgas	349	349	349
16	Registro Público de Panamá	677	677	677
17	Universidad Autónoma de Chiriquí	1,863	1,947	1,905
18	Universidad de Panamá	9,285	9,520	9,403
19	Universidad Especializada de Las Américas	485	714	600
20	Universidad Tecnológica de Panamá	2,751	2,944	2,848
21	Universidad Marítima Internacional de Panamá	187	234	211
22	Sistema Estatal de Radio y Televisión	324	343	334
23	Autoridad Panameña de Seguridad de Alimentos	312	310	311
24	Dirección General de Contrataciones Públicas	110	110	110
25	Secretaría Nacional de Ciencia, Tecnología e Innovación	181	181	181
26	Autoridad de los Recursos Acuáticos	362	357	360
27	Tribunal de Contrataciones Públicas	61	61	61
28	Autoridad de la Micro, Pequeña y Mediana Empresa	199	196	198
29	Zona Franca del Barú	14	18	16
30	Secretaría Nacional de Discapacidad	236	239	238
31	Autoridad Nacional de Aduanas	1,334	1,333	1,334
32	Instituto Nacional de la Mujer	134	134	134
33	Secretaría Nacional de Niñez, Adolescencia y Familia	237	237	237
34	Autoridad Nacional de Administración de Tierras	805	801	803
35	Autoridad de Pasaportes de Panamá	116	116	116
36	Autoridad Nacional de Transparencia y Acceso a la Información	43	42	43

**Cuadro No.5 Número de Funcionarios Permanentes y Eventuales en el Sector Público  
Enero - Febrero de 2019 (Conclusión)**

No.	ENTIDAD	ENERO	FEBRERO	Promedio Mensual
	<b>Empresas Públicas</b>	<b>14,135</b>	<b>14,416</b>	<b>14,276</b>
37	Autoridad Marítima de Panamá	1,533	1,526	1,530
38	Bingos Nacionales	40	41	41
39	Autoridad Aeronáutica Civil	971	963	967
40	Aeropuerto Internacional de Tocumen, S.A. 2/	1,716	1,560	1,638
41	Instituto de Acueductos y Alcantarillados Nacionales	2,779	3,274	3,027
42	Instituto de Mercadeo Agropecuario	833	537	685
43	Empresa de Transmisión Eléctrica, S.A.	477	483	480
44	Lotería Nacional de Beneficencia	1,854	1,860	1,857
45	Zona Libre de Colón	735	716	726
46	Empresa de Generación Eléctrica, S. A.	11	11	11
47	Agencia del Área Económica Especial Panamá Pacífico	95	92	94
48	Autoridad de Aseo Urbano y Domiciliario	2,496	2,736	2,616
49	Empresa Nacional de Autopistas, S.A.	20	18	19
50	Empresa Metro de Panamá, S.A.	575	599	587
	<b>Intermediarios Financieros</b>	<b>7,413</b>	<b>7,421</b>	<b>7,417</b>
51	Superintendencia de Bancos	478	476	477
52	Banco de Desarrollo Agropecuario	761	778	770
53	Banco Hipotecario Nacional	281	285	283
54	Banco Nacional de Panamá	3,498	3,489	3,494
55	Caja de Ahorros	1,915	1,907	1,911
56	Superintendencia del Mercado de Valores	129	130	130
57	Instituto de Seguro Agropecuario	271	277	274
58	Superintendencia de Seguros	80	79	80

1/ Creado mediante Ley 8 de 25 de marzo de 2015; reemplaza a la Autoridad Nacional del Ambiente.

2/ La Sociedad Anónima Aeropuerto Internacional de Tocumen es responsable de la administración de cinco aeropuertos internacionales: Enrique Jimenez (Colón), Enrique Malek (Chiriquí), Scarlett Martínez (Coclé), Panamá Pacífico (Panamá Oeste) y Tocumen (Panamá).

**Cuadro No.6 Sueldo Bruto Mensual y Acumulado de Funcionarios Permanentes y Eventuales en el Sector Público:  
Enero - Febrero de 2019**

(En miles de B/.)				
No.	ENTIDAD	ENERO	FEBRERO	Monto Acumulado
	<b>TOTAL SECTOR PÚBLICO</b>	<b>326,122</b>	<b>329,700</b>	<b>655,822</b>
	<b>Gobierno Central</b>	<b>200,207</b>	<b>206,848</b>	<b>407,055</b>
1	Asamblea Nacional	3,102	4,820	7,922
2	Contraloría General de la República	5,343	5,362	10,705
3	Ministerio de Presidencia	2,615	2,620	5,235
	Servicio de Protección Institucional (SPI )	2,239	2,241	4,480
4	Ministerio de Gobierno	3,368	3,587	6,955
5	Ministerio de Seguridad Pública	35,228	37,942	73,170
6	Ministerio de Relaciones Exteriores	872	886	1,758
7	Ministerio de Educación	78,607	78,755	157,362
8	Ministerio de Comercio e Industrias	1,043	1,021	2,064
9	Ministerio de Obras Públicas	1,716	1,891	3,607
10	Ministerio de Desarrollo Agropecuario	3,448	3,449	6,897
11	Ministerio de Salud	32,053	31,919	63,972
12	Ministerio de Trabajo y Desarrollo Laboral	1,442	1,351	2,793
13	Ministerio de Vivienda y Ordenamiento Territorial	814	809	1,623
14	Ministerio de Economía y Finanzas	4,127	4,062	8,189
15	Ministerio de Desarrollo Social	1,380	1,505	2,885
16	Ministerio de Ambiente 1/	1,738	1,753	3,491
17	Órgano Judicial	8,333	8,322	16,655
18	Procuraduría General de la Nación	7,482	7,720	15,202
19	Tribunal Electoral	2,769	4,208	6,977
20	Procuraduría de la Administración	332	329	661
21	Fiscalía General Electoral	210	352	562
22	Tribunal de Cuentas	184	183	367
23	Fiscalía General de Cuentas	155	155	310
24	Defensoría del Pueblo	185	185	370
25	Tribunal Administrativo Tributario	115	114	229
	Asamblea de Representantes	1,307	1,307	2,614
	<b>Sector Descentralizado</b>	<b>125,915</b>	<b>122,852</b>	<b>248,767</b>
	<b>Instituciones Descentralizadas</b>	<b>102,386</b>	<b>98,613</b>	<b>200,999</b>
1	Autoridad del Tránsito y Transporte Terrestre	902	1,048	1,950
2	Autoridad Nacional de los Servicios Públicos	793	792	1,585
3	Caja de Seguro Social	64,788	64,350	129,138
4	Aut. de Protecc. al Consumidor y Defensa de la Comp.	455	454	909
5	Sistema de Ahorro y Capitalización	51	54	105
6	Instituto para la Formación y Aprovechamiento de los Recursos Humanos	436	637	1,073
7	Instituto de Investigación Agropecuaria de Panamá	271	271	542
8	Instituto Nacional de Cultura	1,060	1,072	2,132
9	Instituto Panameño de Deportes	349	347	696
10	Instituto Nacional de Formación Profesional y Capacitación para el Desarrollo	584	538	1,122
11	Instituto Panameño de Habilitación Especial	2,994	3,025	6,019
12	Autoridad de Innovación Gubernamental	246	245	491
13	Instituto Panameño Autónomo Cooperativo	398	415	813
14	Autoridad de Turismo de Panamá	369	382	751
15	Instituto Conmemorativo Gorgas	565	545	1,110
16	Registro Público de Panamá	621	621	1,242
17	Universidad Autónoma de Chiriquí	3,512	3,659	7,171
18	Universidad de Panamá	13,335	8,743	22,078
19	Universidad Especializada de Las Américas	749	1,227	1,976
20	Universidad Tecnológica de Panamá	4,744	4,937	9,681
21	Universidad Marítima Internacional de Panamá	296	365	661
22	Sistema Estatal de Radio y Televisión	359	387	746
23	Autoridad Panameña de Seguridad de Alimentos	389	386	775
24	Dirección General de Contrataciones Públicas	168	172	340
25	Secretaría Nacional de Ciencia, Tecnología e Innovación	361	362	723
26	Autoridad de los Recursos Acuáticos	385	378	763
27	Tribunal de Contrataciones Públicas	106	106	212
28	Autoridad de la Micro, Pequeña y Mediana Empresa	247	243	490
29	Zona Franca del Barú	12	15	27
30	Secretaría Nacional de Discapacidad	283	287	570
31	Autoridad Nacional de Aduanas	1,152	1,150	2,302
32	Instituto Nacional de la Mujer	156	157	313
33	Secretaría Nal. de Niñez, Adolescencia y Familia	295	293	588
34	Autoridad Nacional de Administración de Tierras	767	762	1,529
35	Autoridad de Pasaporte de Panamá	119	119	238
36	Autoridad Nacional de Transparencia y Acceso a la Información	69	69	138

**Cuadro No.6 Sueldo Bruto Mensual y Acumulado de Funcionarios Permanentes y Eventuales en el Sector Público:  
Enero - Febrero de 2019 (Conclusión)  
(En miles de B/.)**

No.	ENTIDAD	ENERO	FEBRERO	Monto Acumulado
	<b>Empresas Públicas</b>	<b>13,720</b>	<b>14,527</b>	<b>28,247</b>
38	Autoridad Marítima de Panamá	1,753	1,742	3,495
39	Bingos Nacionales	29	29	58
40	Autoridad Aeronáutica Civil	1,492	1,476	2,968
41	Aeropuerto Internacional de Tocumen, S.A. 2/	2,196	2,246	4,442
42	Instituto de Acueductos y Alcantarillados Nacionales	1,475	1,709	3,184
43	Instituto de Mercadeo Agropecuario	674	733	1,407
44	Empresa de Transmisión Eléctrica, S.A.	1,024	923	1,947
45	Lotería Nacional de Beneficencia	1,491	1,503	2,994
46	Zona Libre de Colón	637	650	1,287
47	Empresa de Generación Eléctrica, S. A.	29	28	57
48	Agencia del Área Económica Especial Panamá Pacífico	144	423	567
49	Autoridad de Aseo Urbano y Domiciliario	1,901	2,192	4,093
50	Empresa Nacional de Autopistas, S.A.	62	60	122
51	Empresa Metro de Panamá, S.A.	813	813	1,626
	<b>Intermediarios Financieros</b>	<b>9,809</b>	<b>9,712</b>	<b>19,521</b>
52	Superintendencia de Bancos	819	817	1,636
53	Banco de Desarrollo Agropecuario	838	833	1,671
54	Banco Hipotecario Nacional	123	144	267
55	Banco Nacional de Panamá	4,782	4,672	9,454
56	Caja de Ahorros	2,581	2,581	5,162
57	Superintendencia del Mercado de Valores	262	259	521
58	Instituto de Seguro Agropecuario	274	277	551
59	Superintendencia de Seguros	130	129	259

1/ Creado mediante Ley 8 de 25 de marzo de 2015; reemplaza a la Autoridad Nacional del Ambiente.

2/ La Sociedad Anónima Aeropuerto Internacional de Tocumen es responsable de la administración de cinco aeropuertos internacionales: Enrique Jimenez (Colón), Enrique Malek (Chiriquí), Scarlett Martínez (Coclé), Panamá Pacífico (Panamá Oeste) y Tocumen (Panamá).

Cuadro No.7 SUELDO BRUTO MENSUAL Y NÚMERO DE FUNCIONARIOS, PERMANENTES Y EVENTUALES, EN EL SECTOR PÚBLICO: FEBRERO DE 2020

No.	ENTIDAD	PERMANENTES			EVENTUALES 2/			TOTALES		
		SUELDO BRUTO 1/ (en miles de B./) (1)	FUNCIONARIOS (2)	SUELDO PROMEDIO (en Balboas) (3)=(1)/(2)*1000	SUELDO BRUTO (en miles de B./) (4)	FUNCIONARIOS (5)	SUELDO PROMEDIO (en Balboas) (6)=(4)/(5)*1000	SUELDO BRUTO (en miles de B./) (7)=(4)+(5)	FUNCIONARIOS (8)=(2)+(5)	SUELDO PROMEDIO (en Balboas) (9)=(7)/(8)*1000
	<b>Gobierno Central</b>	<b>208,220</b>	<b>142,797</b>	<b>1,458</b>	<b>7,188</b>	<b>5,623</b>	<b>215,408</b>	<b>148,420</b>	<b>1,451</b>	
1	Asamblea Nacional	3,897	2,375	1,641	1,008	395	4,905	2,770	1,771	
2	Ministerio Central de la República	3,132	3,338	1,308	327	511	5,099	3,429	1,460	
3	Ministerio de Justicia	3,604	1,980	1,298	-	-	3,604	1,980	1,298	
4	Servicio de Protección Institucional (SPI)	2,604	1,980	1,315	-	-	2,604	1,980	1,315	
5	Ministerio de Gobierno	3,325	3,950	926	151	93	3,476	3,683	944	
6	Ministerio de Seguridad Pública	38,781	29,828	1,300	621	471	39,402	30,299	1,300	
7	Ministerio de Relaciones Exteriores	829	577	1,437	108	62	937	633	1,480	
8	Ministerio de Educación	80,295	53,462	1,502	2,051	1,832	82,346	55,294	1,489	
9	Ministerio de Cultura 6/	1,145	962	1,190	12	4	1,157	966	1,198	
10	Ministerio de Comercio e Industrias	1,617	1,919	843	186	166	1,181	1,784	1,213	
11	Ministerio de Obras Públicas	3,496	2,117	1,651	308	222	1,387	2,339	1,626	
12	Ministerio de Desarrollo Agropecuario	31,583	15,792	2,000	308	222	3,804	2,339	1,626	
13	Ministerio de Salud	882	811	1,088	328	263	1,240	1,074	1,125	
14	Ministerio de Vivienda y Ordenamiento Territorial	3,217	2,370	1,364	8	4	2,000	1,208	1,259	
15	Ministerio de Desarrollo Urbano y Viviendas	3,241	2,370	1,364	864	662	1,305	1,407	1,359	
16	Ministerio de Desarrollo Social	1,407	1,553	906	-	-	1,407	1,553	906	
17	Ministerio de Ambiente 3/	1,868	1,432	1,304	6	2	3,000	1,434	1,307	
18	Órgano Judicial	8,824	5,556	1,588	-	-	8,824	5,556	1,588	
19	Procuraduría General de la Nación	8,078	5,810	1,390	-	-	8,078	5,810	1,390	
20	Tribunal Electoral	3,402	3,102	1,097	320	311	3,722	3,413	1,091	
21	Procuraduría de la Administración	333	214	1,556	-	-	333	214	1,556	
22	Fiscalía General Electoral	218	150	1,453	-	-	218	150	1,453	
23	Tribunal de Cuentas	183	108	1,694	-	-	183	108	1,694	
24	Fiscalía General de Cuentas	150	97	1,546	-	-	150	97	1,546	
25	Defensoría del Pueblo	210	195	1,077	-	-	210	195	1,077	
26	Tribunal Administrativo Tributario	107	67	1,597	-	-	107	67	1,597	
	Representantes de Corregimientos	1,969	1,338	1,472	-	-	1,969	1,338	1,472	
	<b>Sector Descentralizado</b>	<b>123,152</b>	<b>74,182</b>	<b>1,660</b>	<b>8,501</b>	<b>8,028</b>	<b>131,653</b>	<b>82,210</b>	<b>1,601</b>	
	<b>Instituciones Descentralizadas</b>	<b>99,914</b>	<b>54,156</b>	<b>1,845</b>	<b>7,867</b>	<b>7,365</b>	<b>107,781</b>	<b>61,521</b>	<b>1,752</b>	
1	Autoridad del Tránsito y Transporte Terrestre	814	926	879	132	186	946	1,112	851	
2	Autoridad Nacional de los Servicios Públicos	837	509	1,644	-	-	837	509	1,644	
3	Caja de Seguro Social	64,894	31,617	2,053	1,775	1,099	66,669	32,716	2,038	
4	Autoridad de Protección al Consumidor y Defensa de la Competencia	454	472	962	8	4	462	476	971	
5	Sistema de Ahorro y Capitalización	35	22	1,591	-	-	35	22	1,591	
6	Instituto para la Formación y Aprovechamiento de los Recursos Humanos	398	443	888	163	200	815	351	872	
7	Instituto de Investigación Agropecuaria de Panamá	222	443	1,975	202	212	1,498	279	1,545	
8	Instituto Registral y Catastral	357	421	846	254	203	1,239	611	876	
9	Instituto Nacional de Formación Profesional y Capacitación para el Desarrollo Humano	454	476	954	69	80	863	523	941	
10	Instituto Técnico Superior Especializado 5/	180	93	1,935	-	-	180	93	1,935	
11	Instituto Panameño de Rehabilitación Especial	3,131	1,913	1,637	50	26	3,181	1,939	1,641	
12	Autoridad Nacional para la Innovación Gubernamental	219	107	2,047	-	-	219	107	2,047	
13	Instituto Panameño Autónomo Cooperativo	438	392	1,117	15	25	600	453	1,086	
14	Autoridad de Turismo de Panamá	398	288	1,213	29	25	1,160	427	353	
15	Instituto Conmemorativo Gorgas de Estudios de la Salud	519	288	1,802	110	58	1,897	629	346	
16	Registro Público de Panamá	635	673	944	5	2	2,500	640	675	
17	Universidad Autónoma de Chiriquí	3,904	1,707	2,287	339	254	1,335	4,243	1,961	
18	Universidad de Panamá	10,856	5,365	2,016	4,093	4,459	14,949	9,824	1,522	
19	Universidad Especializada de Las Américas	1,870	1,040	1,795	202	212	1,922	1,040	1,522	
20	Universidad Tecnológica de Panamá	5,049	2,843	1,757	202	212	5,251	3,052	1,719	
21	Universidad Marítima Internacional de Panamá	304	175	1,727	69	49	1,408	373	1,658	
22	Sistema Estatal de Radio y Televisión	389	339	1,147	19	15	1,267	408	354	
23	Autoridad Panameña de Seguridad de Alimentos	411	286	1,437	-	-	411	286	1,437	
24	Dirección General de Contrataciones Públicas	164	103	1,592	-	-	164	103	1,592	
25	Secretaría Nacional de Ciencia, Tecnología e Innovación	385	183	1,995	6	2	3,000	365	1,985	
26	Autoridad de los Recursos Acuáticos	398	361	1,102	6	2	404	363	1,113	
27	Tribunal Administrativo de Contrataciones Públicas	94	50	1,880	-	-	94	50	1,880	
28	Autoridad de la Micro, Pequeña y Mediana Empresa	247	204	1,211	16	5	3,200	263	209	
29	Zona Franca del Barú	11	13	846	1	1	846	11	846	
30	Secretaría Nacional de Discapacidad	277	225	1,231	1	1	1,000	278	1,230	
31	Autoridad Nacional de Aduanas	1,164	1,324	1,179	210	235	1,374	1,599	881	
32	Autoridad Nacional de la Mujer, Adolescencia y Familia	282	217	1,297	7	6	1,167	289	1,322	
33	Secretaría Nacional de Administración de Tierras	289	217	1,335	-	-	289	217	1,335	
34	Autoridad Nacional de Administración de Tierras	753	707	1,065	-	-	753	707	1,065	
35	Autoridad de Pasaportes de Panamá	117	117	1,000	-	-	1,000	117	1,000	
36	Autoridad Nacional de Transparencia y Acceso a la Información	70	46	1,522	-	-	1,522	46	1,522	



Cuadro No.7 SUELDO BRUTO MENSUAL Y NÚMERO DE FUNCIONARIOS, PERMANENTES Y EVENTUALES, EN EL SECTOR PÚBLICO:  
FEBRERO DE 2020 (Conclusión)

No.	ENTIDAD	PERMANENTES				EVENTUALES <sup>2/</sup>				TOTALES		
		SUELDO BRUTO 1/ (en miles de B/. ) (1)	FUNCIONARIOS (2)	SUELDO PROMEDIO (en Balboas) (3)=(1)/(2)*1000	SUELDO BRUTO (en miles de B/. ) (4)	FUNCIONARIOS (5)	SUELDO PROMEDIO (en Balboas) (6)=(4)/(5)*1000	SUELDO BRUTO (en miles de B/. ) (7)=(4)+(5)	FUNCIONARIOS (8)=(2)+(5)	SUELDO PROMEDIO (en Balboas) (9)=(7)/(8)*1000		
	<b>Empresas Públicas</b>	<b>13,256</b>	<b>12,970</b>	<b>1,022</b>	<b>354</b>	<b>406</b>	<b>872</b>	<b>13,610</b>	<b>13,376</b>	<b>1,017</b>		
37	Autoridad Marítima de Panamá	1,846	1,503	1,228	-	-	..	1,846	1,503	1,228		
38	Bingos Nacionales	19	28	679	-	-	..	19	28	679		
39	Autoridad Aeronáutica Civil	1,491	931	1,602	28	8	3,500	1,519	939	1,618		
40	Aeropuerto Internacional de Tocumen, S.A. 4/	2,055	1,420	1,447	-	-	..	2,055	1,420	1,447		
41	Instituto de Acuicultura y Alcantarillados Nacionales	1,440	2,767	520	-	-	..	1,440	2,767	520		
42	Instituto de Mercado Agropecuario	269	236	1,140	300	375	800	611	611	931		
43	Empresa de Transmisión Eléctrica, S.A.	974	503	1,936	-	-	..	974	503	1,936		
44	Lotería Nacional de Beneficencia	1,564	1,833	853	3	4	750	1,567	1,837	853		
45	Zona Libre de Colón	479	556	862	22	18	1,222	501	574	873		
46	Empresa de Generación Eléctrica, S. A.	33	13	2,538	1	1	1,000	34	14	2,429		
47	Agencia del Área Económica Especial Panamá Pacífico	179	100	1,790	-	-	..	179	100	1,790		
48	Autoridad de Aseo Urbano y Domiciliario	1,867	2,437	766	-	-	..	1,867	2,437	766		
49	Empresa Nacional de Autopistas, S.A.	60	20	3,000	-	-	..	60	20	3,000		
50	Empresa Metro de Panamá, S.A.	980	623	1,573	-	-	..	980	623	1,573		
	<b>Intermediarios Financieros</b>	<b>9,982</b>	<b>7,056</b>	<b>1,415</b>	<b>280</b>	<b>257</b>	<b>1,089</b>	<b>10,262</b>	<b>7,313</b>	<b>1,403</b>		
51	Superintendencia de Bancos	836	467	1,790	-	-	..	836	467	1,790		
52	Barco de Desarrollo Agropecuario	783	564	1,388	124	77	1610	907	641	1,415		
53	Barco Hipotecario Nacional	136	284	479	8	12	667	144	296	486		
54	Barco Nacional de Panamá	4,971	3,484	1,427	-	-	..	4,971	3,484	1,427		
55	Caja de Ahorros	2,701	1,903	1,419	64	73	877	2,765	1,976	1,399		
56	Superintendencia del Mercado de Valores	236	122	1,934	-	-	..	236	122	1,934		
57	Instituto de Seguro Agropecuario	205	172	1,192	84	95	884	289	267	1,082		
58	Superintendencia de Seguros y Reaseguros	114	60	1,900	-	-	..	114	60	1,900		
	<b>Total del Sector Público</b>	<b>331,372</b>	<b>216,979</b>	<b>1,527</b>	<b>15,689</b>	<b>13,651</b>	<b>1,149</b>	<b>347,061</b>	<b>230,630</b>	<b>1,505</b>		

1/ No se incluye pago correspondiente a vigencias expiradas.

2/ Incluye empleados transitorios y contingentes.

3/ Creado mediante Ley 8 de 25 de marzo de 2015; reemplaza a la Autoridad Nacional del Ambiente.

4/ La Sociedad Anónima Aeropuerto Internacional de Tocumen es responsable de la administración de cinco aeropuertos internacionales: Enrique Jimenez (Colón), Scarlett Martínez (Cooles), Panamá Pacífico (Panamá Oeste) y Tocumen (Panamá).

5/ Se crea el Instituto Técnico Superior Especializado - Ley 71 de 8 de noviembre de 2017.

6/ Creado mediante Ley 90 de 15 de agosto de 2019; reemplaza al Instituto Nacional de Cultura.

a/ Incluye pago por B/2,392.58 a 105 observadores meteorológicos.

(-) Cantidad nula o cero.

(.) Dato no aplicable

Cuadro No.8 DIFERENCIAS EN EL SUELDO BRUTO MENSUAL Y NÚMERO DE FUNCIONARIOS, PERMANENTES Y EVENTUALES, EN EL SECTOR PÚBLICO:  
FEBRERO - ENERO DE 2020

No	ENTIDAD	TOTALES DE FEBRERO 2020			TOTALES DE ENERO 2020			DIFERENCIAS TOTALES			DIFERENCIAS EVENTUALES /J/			DIFERENCIAS PERMANENTES		
		SUELDO BRUTO (en miles de B./)	FUNCIONARIOS	SUELDO BRUTO (en miles de B./)	FUNCIONARIOS	SUELDO BRUTO (en miles de B./)	FUNCIONARIOS	SUELDO BRUTO (en miles de B./)	FUNCIONARIOS	SUELDO BRUTO (en miles de B./)	FUNCIONARIOS	SUELDO BRUTO (en miles de B./)	FUNCIONARIOS	SUELDO BRUTO (en miles de B./)	FUNCIONARIOS	
	<b>Gobierno Central</b>	<b>215,408</b>	<b>148,420</b>	<b>207,923</b>	<b>142,883</b>	<b>7,485</b>	<b>4,683</b>	<b>3,822</b>	<b>5,537</b>	<b>4,683</b>	<b>3,822</b>	<b>2,802</b>	<b>1,715</b>			
1	Asamblea Nacional	4,905	2,770	3,690	2,355	1,215	1,008	395	415	207	20	20	20			
2	Contraloría General de la República	5,459	3,879	5,472	3,882	-13	-4	-1	-3	374	-9	-9	-2			
3	Ministerio de la Presidencia	3,030	2,335	2,656	2,214	374	-	-	121	-	121	-	121			
4	Servicio de Protección Institucional (SPI)	2,604	1,980	2,604	1,980	-	-	-	-	-	-	-	-			
5	Ministerio de Gobierno	3,442	3,683	3,343	3,603	133	151	93	80	-18	-13	-18	-13			
6	Ministerio de Seguridad Pública	39,407	30,289	39,383	30,254	19	52	89	45	89	44	89	44			
7	Ministerio de Relaciones Exteriores	82,327	55,254	82,327	55,254	0	0	0	0	0	0	0	0			
8	Ministerio de Cultura 5/	1,157	966	1,035	816	122	1,846	1,685	3,220	1,846	1,685	1,985	1,535			
9	Ministerio de Comercio e Industrias	1,003	827	983	758	20	122	4	69	55	13	14	14			
10	Ministerio de Obras Públicas	1,784	2,066	1,927	1,927	139	167	7	147	28	13	28	13			
11	Ministerio de Desarrollo Agropecuario	2,339	3,594	2,211	3,594	128	205	138	128	5	-10	5	-10			
12	Ministerio de Salud	32,298	16,476	31,826	15,931	472	485	522	545	-13	23	-13	23			
13	Ministerio de Trabajo y Desarrollo Laboral	1,208	881	988	821	220	210	191	183	210	191	210	191			
14	Ministerio de Vivienda y Ordenamiento Territorial	824	824	789	824	26	5	3	1	5	3	2	-2			
15	Ministerio de Economía y Finanzas	4,105	3,040	3,724	2,649	381	391	400	400	-10	-9	-10	-9			
16	Ministerio de Desarrollo Social	1,407	1,553	1,391	1,548	16	6	2	-4	16	2	16	5			
17	Ministerio de Ambiente 2/	1,874	1,434	1,867	1,438	7	-	-	-	7	-	7	-			
18	Órgano Judicial	8,824	5,586	8,811	5,540	13	-	-	-	13	-	13	-			
19	Procuraduría General de la Nación	8,726	3,810	8,698	3,765	16	-	-	-	16	-	16	-			
20	Procuraduría de la Administración	3,721	3,110	3,261	3,261	156	94	79	117	94	79	94	79			
21	Fiscalía General Electoral	333	214	338	214	-3	-	-	-	-3	-	-3	-			
22	Fiscalía General de Cuentas	183	150	187	146	4	-	-	-	4	-	-	-			
23	Tribunal de Cuentas	108	108	187	109	-4	-	-	-1	-4	-	-4	-1			
24	Fiscalía General de Cuentas	150	97	150	97	-	-	-	-	-	-	-	-			
25	Defensoría del Pueblo	210	195	210	194	1	-	-	1	-	-	-	-			
26	Tribunal Administrativo Tributario Representantes de Corregimientos	1,969	1,338	1,953	1,334	16	-	-	16	-	-	16	-			
		<b>131,653</b>	<b>82,210</b>	<b>131,240</b>	<b>80,933</b>	<b>413</b>	<b>1,292</b>	<b>966</b>	<b>1,277</b>	<b>1,292</b>	<b>966</b>	<b>-879</b>	<b>311</b>			
	<b>Sector Descentralizado</b>	<b>107,781</b>	<b>61,521</b>	<b>107,530</b>	<b>60,469</b>	<b>251</b>	<b>941</b>	<b>678</b>	<b>1,052</b>	<b>941</b>	<b>678</b>	<b>-690</b>	<b>374</b>			
	<b>Instituciones Descentralizadas</b>	<b>107,781</b>	<b>61,521</b>	<b>107,530</b>	<b>60,469</b>	<b>251</b>	<b>941</b>	<b>678</b>	<b>1,052</b>	<b>941</b>	<b>678</b>	<b>-690</b>	<b>374</b>			
1	Autoridad del Transporte y Transporte Terrestre	846	1,112	867	1,007	79	76	129	105	76	129	3	-24			
2	Autoridad de los Servicios Públicos	837	509	836	509	1	-	-	-	-	-	-	-			
3	Caja de Seguro Social	66,669	32,716	67,693	32,577	-1,024	57	88	139	57	88	-1,081	51			
4	Autoridad de Protección al Consumidor y Defensa de la Competencia	462	476	462	473	-3	8	4	4	-	4	-8	-1			
5	Sistema de Ahorro y Capitalización	35	22	36	23	-1	-	-	-1	-	-	-1	-1			
6	Instituto para la Formación y Aprovechamiento de los Recursos Humanos	561	643	402	446	159	163	200	197	163	200	-4	-3			
7	Instituto de Investigación Agropecuaria de Panamá	279	512	279	510	2	1	2	2	1	2	-1	-1			
8	Instituto Panameño de Deportes	611	626	501	511	110	113	117	113	113	117	-3	-2			
9	Instituto Nacional de Formación Profesional y Capacitación para el Desarrollo Humano	523	586	466	486	57	53	67	70	53	67	4	3			
10	Instituto Técnico Superior Especializado 4/	30	53	30	53	11	5	11	5	5	11	1	2			
11	Instituto Panameño de Habilitación Especial	3,181	1,923	3,129	1,881	55	50	26	28	50	26	13	5			
12	Instituto Panameño de Investigación y Desarrollo Científico y Tecnológico	219	107	208	102	13	5	13	5	13	5	13	5			
13	Instituto Panameño de Investigación y Desarrollo Científico y Tecnológico	453	417	408	392	15	15	24	25	15	24	19	1			
14	Instituto Panameño de Turismo Cooperativo	427	353	387	340	40	21	21	13	21	13	19	1			
15	Autoridad de Turismo de Panamá	629	346	524	292	105	110	59	54	110	59	-5	-4			
16	Instituto Comemorativo Gorgas de Estudios de la Salud	4,243	1,961	4,193	2,048	10	5	2	2	5	2	-5	-4			
17	Registro Público de Panamá	1,449	982	1,449	982	0	-	-	-	0	-	-	-			
18	Universidad Autónoma de Chiriquí	1,143	772	1,068	763	75	-181	-284	-97	75	-284	21	5			
19	Universidad Autónoma de Chiriquí	1,143	772	1,068	763	75	-181	-284	-97	75	-284	21	5			
20	Universidad Especializada de Las Américas	5,251	3,054	2,777	1,866	966	83	47	164	83	47	103	148			
21	Universidad Tecnológica de Panamá	373	225	277	186	39	42	27	39	42	27	54	12			
22	Universidad Marítima Intercontinental de Panamá	408	354	405	351	3	-8	-7	3	-8	-7	11	10			
23	Sistema Estatal de Radio y Televisión	411	286	418	286	7	-	-	7	-	-	-7	-7			
24	Autoridad Panameña de Seguridad de Alimentos	103	103	103	103	-2	-	-	-2	-	-	-2	-2			
25	Dirección General de Contrataciones Públicas	364	363	363	362	1	6	2	1	6	2	-1	-1			
26	Autoridad de los Recursos Acuáticos	404	363	398	362	6	6	6	6	6	6	-1	-1			
27	Autoridad de los Recursos Acuáticos	404	363	398	362	6	6	6	6	6	6	-1	-1			
28	Tribunal Administrativo de Contrataciones Públicas	94	50	90	50	4	-	-	4	-	-	4	4			
29	Autoridad de la Micro, Pequeña y Mediana Empresa	209	262	262	203	1	16	5	6	16	5	-15	1			
30	Zona Franca del Barú	11	11	11	11	-	-	-	-	-	-	-	-			
31	Secretaría Nacional de Discapacidad	278	226	272	226	6	-1	-1	6	-1	-1	7	5			
32	Comisión Nacional de Medios	1,169	1,169	1,169	1,169	0	210	210	210	210	210	210	210			
33	Instituto Nacional de Migración	169	169	169	169	12	4	4	12	4	4	8	7			
34	Secretaría Nacional de Niñez, Adolescencia y Familia	289	217	288	216	1	-	-	1	-	-	1	1			
35	Autoridad Nacional de Asesoramiento de Tierras	707	683	724	683	24	-	-	24	-	-	29	24			
36	Autoridad de Pasaportes de Panamá	117	117	125	125	-8	-	-	-8	-	-	-8	-8			
37	Autoridad Nacional de Transparencia y Acceso a la Información	70	46	72	46	-2	-	-	-2	-	-	-2	-2			

**Cuadro No.8 DIFERENCIAS EN EL SUELDO BRUTO MENSUAL Y NÚMERO DE FUNCIONARIOS, PERMANENTES Y EVENTUALES, EN EL SECTOR PÚBLICO:  
FEBRERO - ENERO DE 2020 (Conclusión)**

No	ENTIDAD	TOTALES DE FEBRERO 2020			TOTALES DE ENERO 2020			DIFERENCIAS TOTALES			DIFERENCIAS EVENTUALES <sup>1/</sup>			DIFERENCIAS PERMANENTES		
		SUELDO BRUTO (en miles de B.)	FUNCIONARIOS		SUELDO BRUTO (en miles de B.)	FUNCIONARIOS		SUELDO BRUTO (en miles de B.)	FUNCIONARIOS		SUELDO BRUTO (en miles de B.)	FUNCIONARIOS		SUELDO BRUTO (en miles de B.)	FUNCIONARIOS	
	<b>Empresas Públicas</b>	<b>13,610</b>	<b>13,376</b>	<b>13,597</b>	<b>13,212</b>	<b>13</b>	<b>164</b>	<b>194</b>	<b>234</b>	<b>-181</b>	<b>-70</b>					
37	Autoridad Marítima de Panamá	1,846	1,503	1,774	1,454	72	49	-	-	72	49					
38	Bingos Nacionales	19	28	19	27	-	1	-	-	-	1					
39	Autoridad Aeronáutica Civil	1,519	939	1,472	926	47	13	28	8	19	5					
40	Aeropuerto Internacional de Tocumen, S.A. <sup>3/</sup>	2,055	1,420	2,023	1,408	32	12	-	-	32	12					
41	Instituto de Acueductos y Alcantarillados Nacionales	1,440	2,767	1,569	2,861	-129	-94	-	-	-129	-94					
42	Instituto de Mercado Agropecuario	569	611	423	402	146	209	145	208	1	1					
43	Empresa de Transmisión Eléctrica, S.A.	974	503	991	494	-17	9	-	-	-17	9					
44	Lotería Nacional de Beneficencia	1,567	1,837	1,613	1,837	-46	-	-	-	-46	-					
45	Zona Libre de Colón	501	574	494	574	7	-	22	18	-15	-18					
46	Empresa de Generación Eléctrica, S.A.	34	14	35	13	-1	1	-1	-	-	1					
47	Agencia del Área Económica Especial Panamá Pacífico	179	100	171	100	8	-	-	-	8	-					
48	Autoridad de Aseo Urbano y Domiciliario	1,867	2,437	1,875	2,448	-8	-11	-	-	-8	-11					
49	Empresa Nacional de Autopistas, S.A.	60	20	63	20	-3	-	-	-	-3	-					
50	Empresa Metro de Panamá, S.A.	980	623	1,075	648	-95	-25	-	-	-95	-25					
	<b>Intermediarios Financieros</b>	<b>10,262</b>	<b>7,313</b>	<b>10,113</b>	<b>7,252</b>	<b>149</b>	<b>61</b>	<b>157</b>	<b>54</b>	<b>-8</b>	<b>7</b>					
51	Superintendencia de Bancos	836	467	836	466	-	1	-	-	-	1					
52	Banco de Desarrollo Agropecuario	907	641	748	594	159	47	115	53	44	-6					
53	Banco Hipotecario Nacional	144	296	147	310	-3	-14	-1	-1	-2	-13					
54	Banco Nacional de Panamá	4,971	3,484	5,012	3,495	-41	-11	-1	-1	-40	-10					
55	Caja de Ahorros	2,765	1,976	2,771	1,943	-6	33	-	-3	-6	36					
56	Superintendencia del Mercado de Valores	236	122	253	125	-17	-3	-	-	-17	-3					
57	Instituto de Seguro Agropecuario	289	267	247	261	42	6	44	6	-2	-					
58	Superintendencia de Seguros y Reaseguros	114	60	99	58	15	2	-	-	15	2					
	<b>Total del Sector Público</b>	<b>347,061</b>	<b>230,630</b>	<b>339,163</b>	<b>223,816</b>	<b>7,898</b>	<b>6,814</b>	<b>5,975</b>	<b>4,788</b>	<b>1,923</b>	<b>2,026</b>					

<sup>1/</sup> Incluye Funcionarios transitorios y contingentes.

<sup>2/</sup> Creado mediante Ley 8 de 25 de marzo de 2015; reemplaza a la Autoridad Nacional del Ambiente.

<sup>3/</sup> La Sociedad Anónima Aeropuerto Internacional de Tocumen es responsable de la administración de cinco aeropuertos internacionales: Enrique Jiménez (Colón), Enrique Malek (Chiriquí), Scarlett Martínez (Coelá), Panamá Pacífico (Panamá Oeste) y Tocumen (Panamá).

<sup>4/</sup> Se crea el Instituto Técnico Superior Especializado - Ley 71 de 8 de noviembre de 2017.

<sup>5/</sup> Creado mediante Ley 90 de 15 de agosto de 2019; reemplaza al Instituto Nacional de Cultura.

(R) Cifra Revisada

(-) Cantidad nula o cero.

Cuadro No.9 DIFERENCIAS EN EL SUELDO BRUTO MENSUAL Y NÚMERO DE FUNCIONARIOS, PERMANENTES Y EVENTUALES, EN EL SECTOR PÚBLICO: FEBRERO DE 2020 - FEBRERO DE 2019

No	ENTIDAD	TOTALES FEBRERO 2020				TOTALES FEBRERO 2019				DIFERENCIAS EVENTUALES <sup>1/</sup>				PERMANENTES			
		SUELDO BRUTO (en miles de B./.)	FUNCIO- NARIOS	SUELDO BRUTO (en miles de B./.)	FUNCIO- NARIOS	SUELDO BRUTO (en miles de B./.)	FUNCIO- NARIOS	SUELDO BRUTO (en miles de B./.)	FUNCIO- NARIOS	SUELDO BRUTO (en miles de B./.)	FUNCIO- NARIOS	SUELDO BRUTO (en miles de B./.)	FUNCIO- NARIOS	SUELDO BRUTO (en miles de B./.)	FUNCIO- NARIOS		
	<b>Gobierno Central</b>	<b>215,408</b>	<b>148,420</b>	<b>206,848</b>	<b>149,488</b>	<b>8,560</b>	<b>-1,068</b>	<b>-3,076</b>	<b>-4,137</b>	<b>11,636</b>	<b>3,069</b>						
1	Asamblea Nacional	4,905	2,770	4,820	2,813	85	-43	-615	-243	700	200						
2	Contraloría General de la República	5,459	3,879	5,362	3,814	97	65	29	29	71	36						
3	Ministerio de la Presidencia	2,030	2,335	2,620	2,912	410	-577	126	-29	410	-577						
4	Servicio de Protección Institucional (SPI)	2,604	1,980	2,241	1,949	363	31	-	-	363	31						
5	Ministerio de Gobierno	3,476	3,683	3,587	3,914	-111	-231	-178	-186	67	-45						
6	Ministerio de Seguridad Pública	39,402	30,289	37,942	30,117	1,460	182	-138	-137	1,598	319						
7	Ministerio de Relaciones Exteriores	937	553	866	658	174	255	-113	-113	174	255						
8	Ministerio de Cooperación	82,274	55,544	78,795	54,795	3,499	455	-982	-2,214	4,554	2,712						
9	Ministerio de Cultura	1,157	986	1,157	986	1,157	986	12	4	1,145	982						
10	Ministerio de Comercio e Industrias	1,003	827	1,021	924	-18	-97	-5	-17	-13	-80						
11	Ministerio de Obras Públicas	1,784	2,066	1,891	2,366	-107	-300	-17	-48	-90	-252						
12	Ministerio de Desarrollo Agropecuario	3,804	2,339	3,449	2,814	3,955	-636	-287	-392	666	-244						
13	Ministerio de Salud	32,298	16,476	31,919	17,112	3,779	-636	-287	-392	666	-244						
14	Ministerio de Trabajo y Desarrollo Laboral	1,208	1,074	1,351	1,245	-143	-49	82	-96	-61	-2						
15	Ministerio de Vivienda y Ordenamiento Territorial	815	824	809	873	6	-49	116	1	-73	-99						
16	Ministerio de Economía y Finanzas	4,105	3,040	4,062	3,138	43	-98	-3	-	-	-51						
17	Ministerio de Ambiente	1,407	1,553	1,505	1,604	121	-71	-3	1	124	-72						
18	Órgano Judicial	8,874	1,434	7,753	1,505	1,434	-71	-3	1	124	-72						
19	Órgano Legislativo	8,624	5,866	9,022	5,866	922	1,252	-	-	922	1,252						
20	Órgano Ejecutivo	3,413	3,413	4,208	3,724	-486	-311	-783	-463	247	162						
21	Procuraduría de la Administración	322	214	329	206	4	8	-	-	4	4						
22	Fiscalía General Electoral	218	150	352	234	-134	-84	-151	-93	17	9						
23	Tribunal de Cuentas	183	108	183	107	1	-1	-	-	1	2						
24	Fiscalía General de Cuentas	150	97	155	104	-5	-7	-	-	-5	-7						
25	Defensoría del Pueblo	210	195	210	185	25	25	-	-	25	25						
26	Tribunal Administrativo Tributario	107	67	114	75	-7	-8	-	-	-7	-8						
27	Asamblea de Representantes	1,969	1,338	1,307	1,197	662	141	-	-	662	141						
	<b>Sector Descentralizado</b>	<b>131,653</b>	<b>82,210</b>	<b>122,852</b>	<b>85,184</b>	<b>8,801</b>	<b>-2,974</b>	<b>-828</b>	<b>-889</b>	<b>9,629</b>	<b>-2,085</b>						
	<b>Instituciones Descentralizadas</b>	<b>107,781</b>	<b>61,521</b>	<b>98,613</b>	<b>63,347</b>	<b>9,168</b>	<b>-1,826</b>	<b>-204</b>	<b>-283</b>	<b>9,372</b>	<b>-1,543</b>						
1	Autoridad del Tránsito y Transporte Terrestre	946	1,112	1,048	1,273	-102	-161	-46	-37	-56	-124						
2	Autoridad Nacional de los Servicios Públicos	637	509	792	462	45	27	-	-	45	27						
3	Caja de Seguro Social	66,869	32,716	64,360	34,089	2,319	-1,372	-762	-627	3,071	-746						
4	Comisión Nacional del Consumidor y Defensa de la Competencia	44	44	44	44	44	44	4	4	44	44						
5	Sistema de Ahorro y Capitalización	35	422	54	34	-19	-12	-9	-7	-10	-5						
6	Instituto para la Formación y Aprovechamiento de los Recursos Humanos	561	643	637	788	-76	-145	-41	-67	-35	-78						
7	Instituto de Investigación Agropecuaria de Panamá	279	512	271	509	8	3	1	1	7	2						
8	Instituto Nacional de Cultura	0	0	1,072	978	-1,072	-978	-13	-5	-1,059	-973						
9	Instituto Panameño de Deportes	611	626	347	416	264	210	254	205	10	5						
10	Instituto Nacional de Formación Profesional y Capacitación para el Desarrollo	523	556	538	619	-15	-63	-39	-51	24	-12						
11	Instituto Técnico Superior Especializado	180	93	180	93	180	93	-7	-26	180	93						
12	Instituto Panameño de Rehabilitación Especial	3,181	1,939	3,025	1,928	156	11	-	-	163	37						
13	Autoridad Nacional para la Innovación Gubernamental	219	107	245	123	-26	-16	-	-	-26	-16						
14	Instituto Panameño Autónomo Cooperativo	453	417	415	38	415	-6	-13	-19	51	13						
15	Autoridad de Turismo de Panamá	1,163	845	1,163	845	1,163	845	24	24	1,163	845						
16	Centro de Estudios de la Salud	620	346	545	349	66	3	66	1	66	3						
17	Registro Público de Panamá	640	675	621	677	19	-2	-2	-1	21	-4						
18	Universidad Autónoma de Chiriquí	4,243	1,961	3,659	1,947	584	14	116	80	468	17						
19	Universidad Especializada de Las Américas	14,949	9,824	8,743	9,520	6,206	304	217	-30	5,989	224						
20	Universidad Tecnológica de Panamá	1,143	772	1,227	714	84	58	-218	-8	134	66						
21	Universidad Tecnológica de Panamá	5,251	3,054	4,937	2,944	314	110	39	26	275	84						
22	Universidad Marítima Internacional de Panamá	373	225	365	234	8	-9	-18	-3	29	5						
23	Sistema Estatal de Radio y Televisión	408	354	387	343	21	11	-	-	25	14						
24	Autoridad Panameña de Seguridad Alimentaria	161	288	110	25	28	-24	-	-	-25	-4						
25	Secretaría Nacional de Ciencia, Tecnología e Innovación	365	183	362	181	3	2	-	-	3	2						
26	Autoridad de los Recursos Acuáticos	404	363	378	363	26	6	6	2	20	-11						
27	Tribunal Administrativo de Contrataciones Públicas	94	50	106	61	-12	-11	16	5	-12	-11						
28	Autoridad de la Micro, Pequeña y Mediana Empresa	263	209	243	196	46	4	16	5	8	4						
29	Zona Franca del Barú	11	13	15	15	-4	-5	-3	-4	-1	-1						
30	Secretaría Nacional de Discapacidad	278	226	287	239	-9	-13	1	1	-10	-14						
31	Autoridad Nacional de Aduanas	1,374	1,569	1,150	1,333	224	228	210	236	14	9						
32	Secretaría Nacional de Niñez, Adolescencia y Familia	289	217	293	237	14	-20	-1	6	3	0						
33	Secretaría Nacional de Administración de Tierras	707	207	782	801	-94	-94	-	-	-94	-94						
34	Autoridad de Pasaportes de Panamá	117	117	117	117	117	117	116	116	117	117						
35	Autoridad Nacional de Transparencia y Acceso a la Información	70	46	69	42	1	4	-	-	1	4						

**Cuadro No.9 DIFERENCIAS EN EL SUELDO BRUTO MENSUAL Y NÚMERO DE FUNCIONARIOS, PERMANENTES Y EVENTUALES, EN EL SECTOR PÚBLICO:  
FEBRERO DE 2020 - FEBRERO DE 2019 (Conclusión)**

No	ENTIDAD	TOTALES FEBRERO 2020		TOTALES FEBRERO 2019		DIFERENCIAS 1/			FUNCIONARIOS		
		SUELDO BRUTO (en miles de B./)		SUELDO BRUTO (en miles de B./)		EVENTUALES 1/		SUELDO BRUTO (en miles de B./)			
		SUELDO BRUTO	FUNCIONARIOS	SUELDO BRUTO	FUNCIONARIOS	SUELDO BRUTO	FUNCIONARIOS				
	<b>Empresas Públicas</b>	<b>13,610</b>	<b>13,376</b>	<b>14,527</b>	<b>14,416</b>	<b>-917</b>	<b>-1,040</b>	<b>-635</b>	<b>-545</b>	<b>-282</b>	<b>-495</b>
38	Autoridad Marítima de Panamá	1,846	1,503	1,742	1,526	104	-23	-	-	104	-23
39	Bingos Nacionales	19	28	29	41	-10	-13	-	-	-10	-13
40	Autoridad de Aeronáutica Civil	1,519	939	1,476	963	43	-24	6	-7	37	-17
41	Aeropuerto Internacional de Tocumen, S.A. 3/	2,055	1,420	2,246	1,560	-191	-140	-	-	-191	-140
42	Instituto de Acueductos y Alcantarillados Nacionales	1,440	2,767	1,709	3,274	-269	-507	-146	-315	-123	-192
43	Instituto de Mercado Agropecuario	569	611	733	537	-164	74	-130	80	-34	-6
44	Empresa de Transmisión Eléctrica, S.A.	974	503	923	483	51	20	-	-	51	20
45	Lotería Nacional de Beneficencia	1,567	1,837	1,503	1,860	64	-23	-10	-3	74	-20
46	Zona Libre de Colón	501	574	650	716	-149	-142	-64	-52	-85	-90
47	Empresa de Generación Eléctrica, S.A.	34	14	28	11	6	3	1	1	5	2
48	Agencia del Área Económica Especial Panamá Pacífico	179	100	423	92	-244	8	-	-	-244	8
49	Autoridad de Aseo Urbano y Domiciliario	1,867	2,437	2,192	2,736	-325	-299	-292	-249	-33	-50
50	Empresa Nacional de Autopistas, S.A.	60	20	60	18	0	2	-	-	0	2
51	Empresa Metro de Panamá, S.A.	980	623	813	599	167	24	-	-	167	24
	<b>Intermediarios Financieros</b>	<b>10,262</b>	<b>7,313</b>	<b>9,712</b>	<b>7,421</b>	<b>550</b>	<b>-108</b>	<b>11</b>	<b>-61</b>	<b>539</b>	<b>-47</b>
52	Superintendencia de Bancos	836	467	817	476	19	-9	-	-	19	-9
53	Banco de Desarrollo Agropecuario	907	641	833	778	74	-137	29	-45	45	-92
54	Banco Hipotecario Nacional	144	296	144	285	0	11	-14	6	14	5
55	Banco Nacional de Panamá	4,971	3,484	4,672	3,489	299	-5	-14	-15	313	10
56	Caja de Ahorros	2,765	1,976	2,581	1,907	184	69	11	3	173	66
57	Superintendencia del Mercado de Valores	236	122	259	130	-23	-8	-	-	-23	-8
58	Instituto de Seguro Agropecuario	289	267	277	277	12	-10	-1	-10	13	-
59	Superintendencia de Seguros y Reaseguros	114	60	129	79	-15	-19	-	-	-15	-19
	<b>Total del Sector Público</b>	<b>347,061</b>	<b>230,630</b>	<b>329,700</b>	<b>234,672</b>	<b>17,361</b>	<b>-4,042</b>	<b>-3,904</b>	<b>-5,026</b>	<b>21,265</b>	<b>984</b>

Note: La sumatoria manual de algunos totales no son exactos por efecto del redondeo de décimas y centésimas no visibles.

1/ Incluye funcionarios transitorios y contingentes.

2/ Creado mediante Ley 8 de 25 de marzo de 2015; reemplaza a la Autoridad Nacional del Ambiente.

3/ La Sociedad Anónima Aeropuerto Internacional de Tocumen es responsable de la administración de cinco aeropuertos internacionales: Enrique Jimenez (Colón), Enrique Malek (Chiriquí), Scafratt Martínez (Cocle), Panamá Pacífico (Panamá Oeste) y Tocumen (Panamá).

4/ Se crea el Instituto Técnico Superior Especializado - Ley 71 de 8 de noviembre de 2017.

5/ Creado mediante Ley 30 de 15 de agosto de 2019; reemplaza al Instituto Nacional de Cultura.

(\*) Cantidad nula o cero.

Cuadro No.10 SUELDO BRUTO MENSUAL Y NÚMERO DE FUNCIONARIOS, PERMANENTES Y EVENTUALES, EN EL SECTOR PÚBLICO: FEBRERO DE 2019

No.	ENTIDAD	PERMANENTES		EVENTUALES /		TOTALES			
		SUELDO BRUTO / (en miles de B./) (1)	FUNCIONARIOS (2)	SUELDO PROMEDIO (en Balboas) (3)=(1)/(2)*1000	SUELDO BRUTO (en miles de B./) (4)	FUNCIONARIOS (5)	SUELDO PROMEDIO (en Balboas) (6)=(4)/(5)*1000	SUELDO BRUTO (en miles de B./) (7)=(1+4)	FUNCIONARIOS (8)=(2+5)
	<b>Gobierno Central</b>	<b>196,584</b>	<b>139,728</b>	<b>1,407</b>	<b>10,264</b>	<b>9,760</b>	<b>206,848</b>	<b>149,488</b>	<b>1,384</b>
1	Asamblea Nacional	3,197	2,175	1,470	1,623	638	4,820	2,813	1,713
2	Contraloría General de la República	5,061	3,532	1,433	301	282	5,362	3,814	1,406
3	Ministerio de la Presidencia	2,620	1,912	900	-	-	2,620	2,912	900
4	Servicio de Protección Institucional (SPI)	2,241	1,949	1,150	-	-	2,241	1,949	1,150
5	Ministerio de Gobierno	3,258	896	3,635	329	279	3,587	3,914	916
6	Ministerio de Seguridad Pública	37,183	29,509	1,260	759	608	37,942	30,117	1,260
7	Ministerio de Relaciones Exteriores	795	589	1,350	91	69	886	658	1,347
8	Ministerio de Educación	75,742	50,752	1,492	3,013	4,043	78,755	54,795	1,437
9	Ministerio de Comercio e Industrias	820	741	1,107	201	183	1,098	924	1,105
10	Ministerio de Obras Públicas	1,707	2,171	786	184	195	1,891	2,366	799
11	Ministerio de Desarrollo Agropecuario	3,062	2,319	1,320	387	495	3,449	2,814	1,226
12	Ministerio de Salud	30,917	16,036	1,928	1,002	1,076	31,919	17,112	1,865
13	Ministerio de Trabajo y Desarrollo Laboral	943	886	1,064	408	359	1,351	1,245	1,085
14	Ministerio de Vivienda y Ordenamiento Territorial	805	870	1,338	748	661	1,333	809	927
15	Ministerio de Economía y Finanzas	3,314	2,477	1,338	748	661	4,062	3,138	1,294
16	Ministerio de Desarrollo Social	1,763	1,504	1,396	1,604	1,168	1,905	1,604	1,406
17	Ministerio del Ambiente	1,763	1,504	1,396	1,604	1,168	1,905	1,604	1,406
18	Órgano Judicial	8,322	5,433	1,532	-	-	8,322	5,433	1,532
19	Procuraduría General de la Nación	7,720	5,685	1,358	-	-	7,720	5,685	1,358
20	Procuraduría General de la Nación	3,155	2,950	1,069	1,053	774	4,208	3,724	1,130
21	Tribunal Electoral	329	206	1,597	-	-	329	206	1,597
22	Fiscalía General Electoral	201	141	1,426	151	93	352	234	1,504
23	Tribunal de Cuentas	182	106	1,717	1	1	1,000	107	1,710
24	Fiscalía General de Cuentas	155	104	1,490	-	-	155	104	1,490
25	Defensoría del Pueblo	185	170	1,088	-	-	185	170	1,088
26	Tribunal Administrativo Tributario	114	75	1,520	-	-	114	75	1,520
27	Representantes de Corregimientos	1,307	1,197	-	-	-	1,307	1,197	1,092
	<b>Sector Descentralizado</b>	<b>113,523</b>	<b>76,267</b>	<b>1,488</b>	<b>9,329</b>	<b>8,917</b>	<b>122,852</b>	<b>85,184</b>	<b>1,442</b>
	<b>Instituciones Descentralizadas</b>	<b>90,542</b>	<b>55,699</b>	<b>1,626</b>	<b>8,071</b>	<b>7,648</b>	<b>98,613</b>	<b>63,347</b>	<b>1,557</b>
1	Autoridad del Tránsito y Transporte Terrestre	870	1,050	829	178	223	1,048	1,273	823
2	Autoridad Nacional de los Servicios Públicos	792	862	1,643	-	-	792	862	1,643
3	Caja de Seguro Social	61,823	32,362	1,910	2,527	1,726	64,350	34,086	1,888
4	Competencia	454	27	932	-	-	454	487	932
5	Sistema de Ahorro y Capitalización	45	487	1,667	-	-	45	487	1,667
6	Instituto para la Formación y Aprovechamiento de los Recursos Humanos	433	521	831	204	267	637	788	808
7	Instituto de Investigación Agropecuaria de Panamá	265	496	534	6	13	271	509	532
8	Instituto Nacional de Cultura	1,059	973	1,088	13	5	1,072	978	1,096
9	Instituto Panameño de Deportes	347	416	834	-	-	347	416	834
10	Instituto Nacional de Formación Profesional y Capacitación para el Desarrollo Humano	430	488	881	108	131	538	619	869
11	Instituto Panameño de Rehabilitación Especial	2,968	1,876	1,582	57	52	3,025	1,928	1,569
12	Autoridad Nacional para la Innovación Gubernamental	245	123	1,992	-	-	245	123	1,992
13	Instituto Panameño Autónomo Cooperativo	387	379	1,021	28	44	415	423	981
14	Autoridad de Turismo de Panamá	378	335	1,128	4	1	382	336	1,137
15	Instituto Comemorativo Gorgas de Estudios de la Salud	501	292	1,716	44	57	545	349	1,562
16	Registro Público de Panamá	614	674	1,111	223	253	834	577	1,411
17	Autoridad Autónoma de Chiriquí	3,825	1,670	2,313	223	253	3,825	1,677	2,148
18	Universidad Especializada de las Américas	4,867	5,165	1,060	3,876	4,359	8,743	9,527	1,091
19	Universidad Especializada de las Américas	721	484	1,493	506	230	1,227	714	1,718
20	Universidad Tecnológica de Panamá	4,774	2,757	1,732	163	187	4,937	2,944	1,677
21	Universidad Marítima Internacional de Panamá	278	171	1,626	87	63	365	234	1,560
22	Sistema Estatal de Radio y Televisión	360	325	1,108	27	18	387	343	1,128
23	Autoridad Panameña de Seguridad de Alimentos	386	310	1,245	-	-	386	310	1,245
24	Dirección General de Contrataciones Públicas	172	110	1,564	-	-	172	110	1,564
25	Secretaría Nacional de Ciencia, Tecnología e Innovación	362	181	2,000	-	-	362	181	2,000
26	Autoridad de los Recursos Acuáticos	378	357	1,059	-	-	378	357	1,059
27	Tribunal Administrativo de Contrataciones Públicas	106	61	1,738	-	-	106	61	1,738
28	Autoridad de la Micro, Pequeña y Mediana Empresa	243	196	1,240	-	-	243	196	1,240
29	Zona Franca del Barú	12	14	857	3	4	15	18	833
30	Secretaría Nacional de Discapacidad	287	239	1,201	-	-	287	239	1,201
31	Autoridad Nacional de Aduanas	1,150	1,333	863	-	-	1,150	1,333	863
32	Instituto Nacional de la Mujer	157	134	1,172	-	-	157	134	1,172
33	Secretaría Nacional de Niñez, Adolescencia y Familia	202	206	1,000	1	1	203	207	1,000
34	Autoridad Nacional de Administración de Tierras	762	801	951	-	-	762	801	951
35	Autoridad de Pasaportes de Panamá	119	116	1,026	-	-	119	116	1,026
36	Autoridad Nacional de Transparencia y Acceso a la Información	69	42	1,643	-	-	69	42	1,643

Cuadro No.10 SUELDO BRUTO MENSUAL Y NÚMERO DE FUNCIONARIOS, PERMANENTES Y EVENTUALES, EN EL SECTOR PÚBLICO:  
FEBRERO DE 2019 (Conclusión)

No.	ENTIDAD	PERMANENTES			EVENTUALES 2/			TOTALES		
		SUELDO BRUTO 1/ (en miles de B./.) (1)	FUNCIONARIOS (2)	SUELDO PROMEDIO (en Balboas) (3)=(1)/(2)*1000 (4)	SUELDO BRUTO (en miles de B./.) (4)	FUNCIONARIOS (5)	SUELDO PROMEDIO (en Balboas) (6)=(4)/(5)*1000 (7)	SUELDO BRUTO (en miles de B./.) (7)=(1+4)	FUNCIONARIOS (8)=(2+5)	SUELDO PROMEDIO (en Balboas) (9)=(7)/(8)*1000
	<b>Empresas Públicas</b>	<b>13,538</b>	<b>13,465</b>	<b>1,005</b>	<b>989</b>	<b>951</b>	<b>1,040</b>	<b>14,527</b>	<b>14,416</b>	<b>1,008</b>
37	Autoridad Marítima de Panamá	1,742	1,526	1,142	-	-	..	1,742	1,526	1,142
38	Bingos Nacionales	29	41	707	-	-	..	29	41	707
39	Autoridad Aeronáutica Civil	1,454	948	1,534	22	15	1,467	1,476	963	1,533
40	Aeropuerto Internacional de Tocumen, S.A. 4/	2,246	1,560	1,440	-	-	..	2,246	1,560	1,440
41	Instituto de Acueductos y Alcantarillados Nacionales	1,563	2,959	528	146	315	463	1,709	3,274	522
42	Instituto de Mercadeo Agropecuario	303	242	1,252	430	295	1,458	733	537	1,365
43	Empresa de Transmisión Eléctrica, S.A.	923	483	1,911	-	-	..	923	483	1,911
44	Lotería Nacional de Beneficencia	1,490	1,853	804	13	7	1,857	1,503	1,860	808
45	Zona Libre de Colón	564	646	873	86	70	1,229	650	716	908
46	Empresa de Generación Eléctrica, S.A.	28	11	2,545	-	-	..	28	11	2,545
47	Agencia del Área Económica Especial Panamá Pacífico	423	92	4,598	-	-	..	423	92	4,598
48	Autoridad de Aseo Urbano y Domiciliario	1,900	2,487	764	292	249	1,173	2,192	2,736	801
49	Empresa Nacional de Autopistas, S.A.	60	18	3,333	-	-	..	60	18	3,333
50	Empresa Metro de Panamá, S.A.	813	599	1,357	-	-	..	813	599	1,357
	<b>Intermediarios Financieros</b>	<b>9,443</b>	<b>7,103</b>	<b>1,329</b>	<b>269</b>	<b>318</b>	<b>846</b>	<b>9,712</b>	<b>7,421</b>	<b>1,309</b>
51	Superintendencia de Bancos	817	476	271	-	-	..	817	476	1716
52	Banco de Desarrollo Agropecuario	738	656	1,125	95	122	779	833	778	1,071
53	Banco Hipotecario Nacional	122	279	437	22	6	3667	144	285	505
54	Banco Nacional de Panamá	4,658	3,474	1,341	14	15	933	4,672	3,489	1,339
55	Caja de Ahorros	2,528	1,837	1,376	53	70	757	1,907	1,907	1,353
56	Superintendencia del Mercado de Valores	259	130	1,992	-	-	..	259	130	1,992
57	Instituto de Seguro Agropecuario	192	172	1,116	85	105	810	277	277	1,000
58	Superintendencia de Seguros y Reaseguros	129	79	1,633	-	-	..	129	79	1,633
	<b>Total del Sector Público</b>	<b>310,107</b>	<b>215,995</b>	<b>1,436</b>	<b>19,593</b>	<b>18,677</b>	<b>1,049</b>	<b>329,700</b>	<b>234,672</b>	<b>1,405</b>

1/ No se incluye pago correspondiente a vigerencias expiradas.

2/ Incluye empleados transitorios y contingentes.

3/ Creado mediante Ley 8 de 25 de marzo de 2015; remplace a la Autoridad Nacional del Ambiente.

4/ La Sociedad Anónima Aeropuerto Internacional de Tocumen es responsable de la administración de cinco aeropuertos internacionales: Enrique Jiménez (Cobón), Enrique Malek (Chiriquí), Scarlett Martínez (Cocolé), Panamá Pacífico (Panamá Oeste) y Tocumen (Panamá).

a/ Incluye pago por B.2,534.20 a 109 observadores meteorológicos.

(.) Cantidad nula o cero.

(-) Dato no aplicable.

Cuadro No.11 SUELDO BRUTO MENSUAL Y NÚMERO DE FUNCIONARIOS, PERMANENTES Y EVENTUALES, EN EL SECTOR PÚBLICO: ENERO DE 2020

No.	ENTIDAD	PERMANENTES				EVENTUALES 2/				TOTALES			
		SUELDO BRUTO 1/ (en miles de B./.) (1)	FUNCIONARIOS (2)	SUELDO PROMEDIO (en Balboas) (3)=(1)/(2)*1000	SUELDO BRUTO (en miles de B./.) (4)	SUELDO PROMEDIO (en Balboas) (5)	SUELDO BRUTO (en miles de B./.) (6)=(4)/(5)*1000	SUELDO PROMEDIO (en Balboas) (7)=(4)/(7)*1000	FUNCIONARIOS (8)	SUELDO BRUTO (en miles de B./.) (9)=(7)*(8)*1000			
	<b>Gobierno Central</b>	<b>205,418</b>	<b>141,082</b>	<b>1,456</b>	<b>2,505</b>	<b>1,801</b>	<b>1,391</b>	<b>207,923</b>	<b>142,883</b>	<b>1,455</b>			
1	Asamblea Nacional	3,690	2,355	1,567	-	-	-	3,690	2,355	1,567			
2	Contraloría General de la República	5,141	3,570	1,440	331	312	1,061	5,472	3,882	1,410			
3	Ministerio de la Presidencia	2,656	2,214	1,200	-	-	-	2,656	2,214	1,200			
4	Servicio de Protección Institucional (SPI)	2,604	1,980	1,315	-	-	-	2,604	1,980	1,315			
5	Ministerio de Gobierno	3,343	3,603	928	-	-	-	3,343	3,603	928			
6	Ministerio de Seguridad Pública	36,814	29,872	1,239	569	382	1,490	39,383	30,254	1,302			
7	Ministerio de Relaciones Exteriores	816	570	1,432	62	36	1,722	78,516	606	1,449			
8	Ministerio de Educación	79,313	51,927	1,508	203	147	1,361	1,085	52,074	1,508			
9	Ministerio de Cultura	1,035	916	1,130	-	-	-	1,035	916	1,130			
10	Ministerio de Comercio e Industrias	1,074	816	1,328	189	111	1,703	1,074	816	1,328			
11	Ministerio de Obras Públicas	1,589	1,927	1,241	-	-	-	1,589	1,927	1,241			
12	Ministerio de Desarrollo Agropecuario	3,491	2,127	1,637	103	84	1,226	3,594	2,211	1,626			
13	Ministerio de Salud	31,596	15,769	2,004	230	162	1,417	31,826	15,931	1,998			
14	Ministerio de Trabajo y Ordenamiento Territorial	872	819	1,065	116	72	1,611	988	891	1,109			
15	Ministerio de Vivienda y Ordenamiento Laboral	786	822	956	3	1	3,000	789	823	959			
16	Ministerio de Economía y Finanzas	3,251	2,387	1,362	473	262	1,805	3,724	2,649	1,406			
17	Ministerio de Desarrollo Social	1,391	1,548	899	-	-	-	1,391	1,548	899			
18	Ministerio de Ambiente 3/	1,867	1,438	1,298	-	-	-	1,867	1,438	1,298			
19	Órgano Judicial	8,811	5,540	1,590	-	-	-	8,811	5,540	1,590			
20	Procuraduría General de la Nación	8,056	5,825	1,383	-	-	-	8,056	5,825	1,383			
21	Procuraduría	3,340	3,064	1,090	226	232	1,082	3,566	3,296	1,082			
22	Procuraduría de la Administración	336	214	1,570	-	-	-	336	214	1,570			
23	Fiscalía General Electoral	218	146	1,493	-	-	-	218	146	1,493			
24	Fiscalía General de Cuentas	187	109	1,716	-	-	-	187	109	1,716			
25	Fiscalía General del Pueblo	150	97	1,546	-	-	-	150	97	1,546			
26	Defensoría del Pueblo	210	184	1,082	-	-	-	210	184	1,082			
27	Tribunal Administrativo Tributario	108	68	1,588	-	-	-	108	68	1,588			
	Representantes de Corregimientos	1,953	1,334	1,464	-	-	-	1,953	1,334	1,464			
	<b>Sector Descentralizado</b>	<b>124,031</b>	<b>73,871</b>	<b>1,679</b>	<b>7,209</b>	<b>7,062</b>	<b>1,021</b>	<b>131,240</b>	<b>80,933</b>	<b>1,622</b>			
	<b>Instituciones Descentralizadas</b>	<b>100,604</b>	<b>53,782</b>	<b>1,871</b>	<b>6,926</b>	<b>6,687</b>	<b>1,036</b>	<b>107,530</b>	<b>60,469</b>	<b>1,778</b>			
1	Autoridad del Tránsito y Transporte Terrestre	811	950	854	56	57	982	867	1,007	861			
2	Autoridad Nacional de los Servicios Públicos	836	509	1,642	-	-	-	836	509	1,642			
3	Caja de Seguro Social	65,975	31,566	2,090	1,718	1,011	1,699	67,693	32,577	2,078			
4	Autoridad de Protección al Consumidor y Defensa de la Competencia	462	473	977	-	-	-	462	473	977			
5	Sistema de Ahorro y Capitalización	36	23	1,565	-	-	-	36	23	1,565			
6	Instituto para la Formación y Aprovechamiento de los Recursos Humanos	402	446	901	-	-	-	402	446	901			
7	Instituto de Investigación Agropecuaria de Panamá	273	498	548	6	12	500	279	510	547			
8	Instituto Panameño de Deportes	360	423	851	141	88	717	501	511	980			
9	Instituto Nacional de Formación Profesional y Capacitación para el Desarrollo Humano	450	473	951	16	13	1,231	466	486	959			
10	Instituto Técnico Superior Especializado 5/	169	88	1,920	-	-	-	169	88	1,920			
11	Instituto Panameño de Habilitación Especial	3,126	1,911	1,636	-	-	-	3,126	1,911	1,636			
12	Autoridad Nacional para la Innovación Gubernamental	206	102	2,020	-	-	-	206	102	2,020			
13	Instituto Panameño Autónomo Cooperativo	438	391	1,120	0	1	200	438	392	1,118			
14	Autoridad de Turismo de Panamá	379	328	1,155	8	12	667	387	340	1,138			
15	Instituto Conmemorativo Gorgas de Estudios de la Salud	524	282	1,795	-	-	-	524	282	1,795			
16	Registro Público de Panamá	630	1,068	943	309	342	904	630	1,068	943			
17	Universidad Autónoma de Chiriquí	10,725	5,297	2,048	4,277	4,723	806	15,002	9,982	2,006			
18	Universidad Especializada de las Américas	851	548	1,553	217	215	1,009	1,068	763	1,400			
19	Universidad Tecnológica de Panamá	4,946	2,724	1,816	119	166	1,099	5,065	2,900	1,753			
20	Universidad Marítima Internacional de Panamá	250	164	1,524	27	22	1,227	277	186	1,489			
21	Sistema Estatal de Radio y Televisión	378	329	1,149	27	22	405	405	351	1,154			
22	Autoridad Panameña de Seguridad de Alimentos	418	286	1,462	-	-	-	418	286	1,462			
23	Dirección General de Contrataciones Públicas	166	103	1,612	-	-	-	166	103	1,612			
24	Secretaría Nacional de Ciencia, Tecnología e Innovación	372	187	1,989	-	-	-	372	187	1,989			
25	Autoridad de los Recursos Acuáticos	398	362	1,099	-	-	-	398	362	1,099			
26	Tribunal Administrativo de Contrataciones Públicas	90	50	1,800	-	-	-	90	50	1,800			
27	Autoridad de la Micro, Pequeña y Mediana Empresa	262	203	1,291	-	-	-	262	203	1,291			
28	Zona Franca del Barú	11	13	846	-	-	-	11	13	846			
29	Secretaría Nacional de Discapacidad	270	220	1,227	2	1	272	272	221	1,231			
30	Instituto Nacional de Aduanas	1,143	1,302	878	-	-	-	1,143	1,302	878			
31	Instituto Nacional de la Mujer	154	137	1,124	3	2	1,57	1,143	1,302	878			
32	Secretaría Nacional de Niñez, Adolescencia y Familia	288	216	1,333	-	-	-	288	216	1,333			
33	Autoridad Nacional de Administración de Tierras	724	683	1,060	-	-	-	724	683	1,060			
34	Autoridad de Pasaportes de Panamá	125	125	1,000	-	-	-	125	125	1,000			
35	Autoridad Nacional de Transparencia y Acceso a la Información	46	46	1,565	-	-	-	46	46	1,565			



Cuadro No.11 SUELDO BRUTO MENSUAL Y NÚMERO DE FUNCIONARIOS, PERMANENTES Y EVENTUALES, EN EL SECTOR PÚBLICO:  
ENERO DE 2020 (Conclusión)

No.	ENTIDAD	PERMANENTES			EVENTUALES <sup>2/</sup>			TOTALES		
		SUELDO BRUTO 1/ (en miles de B./) (1)	FUNCIONARIOS (2)	SUELDO PROMEDIO (en Balboas) (3)=(1)/(2)*1000	SUELDO BRUTO (en miles de B./) (4)	FUNCIONARIOS (5)	SUELDO PROMEDIO (en Balboas) (6)=(4)/(5)*1000	SUELDO BRUTO (en miles de B./) (7)=(1+4)	FUNCIONARIOS (8)=(2+5)	SUELDO PROMEDIO (en Balboas) (9)=(7)/(8)*1000
	<b>Empresas Públicas</b>	<b>13,437</b>	<b>13,040</b>	<b>1,030</b>	<b>160</b>	<b>172</b>	<b>13,597</b>	<b>13,212</b>	<b>1,029</b>	
37	Autoridad Marítima de Panamá	1,774	1,454	1,220	-	-	1,774	1,454	1,220	
38	Bingos Nacionales	19	27	704	-	-	19	27	704	
39	Autoridad Aeronáutica Civil	1,472	926	1,590	-	-	1,472	926	1,590	
40	Aeropuerto Internacional de Tocumen, S.A. 4/	2,023	1,408	1,437	-	-	2,023	1,408	1,437	
41	Instituto de Acueductos y Alcantarillados Nacionales	1,569	2,861	548	-	-	1,569	2,861	548	
42	Instituto de Mercado Agropecuario	268	235	1,140	155	167	423	402	1,052	
43	Empresa de Transmisión Eléctrica, S.A.	991	494	2,006	-	-	991	494	2,006	
44	Lotería Nacional de Beneficencia	1,610	1,833	878	3	4	1,613	1,837	878	
45	Zona Libre de Colón	494	574	861	-	-	494	574	861	
46	Empresa de Generación Eléctrica, S.A.	33	12	2,750	2	1	35	13	2,692	
47	Agencia del Área Económica Especial Panamá Pacífico	1,875	100	1,710	-	-	1,875	100	1,710	
48	Autoridad de Aseo Urbano y Domiciliario	63	2,448	766	-	-	63	2,448	766	
49	Empresa Nacional de Autopistas, S.A.	1,075	648	1,659	-	-	1,075	648	1,659	
50	Empresa Metro de Panamá, S.A.	9,990	7,049	1,417	123	203	10,113	7,252	1,395	
	<b>Intermediarios Financieros</b>									
51	Superintendencia de Bancos	836	466	212	-	-	836	466	1794	
52	Banco de Desarrollo Agropecuario	739	570	1,296	9	24	748	594	1,259	
53	Banco Hipotecario Nacional	138	297	465	9	13	147	310	474	
54	Banco Nacional de Panamá	5,011	3,494	1,434	1	1	5,012	3,495	1,434	
55	Caja de Ahorros	2,707	1,867	1,450	64	76	2,771	1,943	1,426	
56	Superintendencia del Mercado de Valores	253	125	2,024	-	-	253	125	2,024	
57	Instituto de Seguro Agropecuario	207	172	1,203	40	89	247	261	946	
58	Superintendencia de Seguros y Reaseguros	99	58	1,707	-	-	99	58	1,707	
	<b>Total del Sector Público</b>	<b>329,449</b>	<b>214,953</b>	<b>1,533</b>	<b>9,714</b>	<b>8,863</b>	<b>339,163</b>	<b>223,816</b>	<b>1,515</b>	

1/ No se incluye pago correspondiente a vigencias expiradas.

2/ Incluye empleados transitorios y contingentes.

3/ Creado mediante Ley 6 de 25 de marzo de 2015; reemplaza a la Autoridad Nacional del Ambiente.

4/ La Sociedad Anónima Aeropuerto Internacional de Tocumen es responsable de la administración de cinco aeropuertos internacionales: Enrique Jiménez (Colón), Enrique Malek (Chiriquí), Scarlett Martínez (Coclé), Panamá Pacífico (Panamá Oeste) y Tocumen (Panamá).

5/ Se crea el Instituto Técnico Superior Especializado - Ley 71 de 8 de noviembre de 2017.

6/ Creado mediante Ley 90 de 15 de agosto de 2019; reemplaza al Instituto Nacional de Cultura.

a/ Incluye pago por B/2.371.25 a 94 observadores meteorológicos.

(.) Cantidad nula o cero.

(-) Dato no aplicable