



**CONTRALORÍA GENERAL  
DE LA REPÚBLICA**

**INFORME DE LA PLANILLA DEL SECTOR PÚBLICO**  
Al 28 de febrero de 2022

Abril de 2022

REPÚBLICA DE PANAMÁ  
CONTRALORÍA GENERAL DE LA REPÚBLICA

Dirección Nacional de Asesoría Económica y Financiera

GERARDO SOLÍS  
Contralor General

DAGOBERTO CORTEZ CASTRO  
Subcontralor General

ZENIA VÁSQUEZ DE PALACIOS  
Secretaria General

LUIS ENRIQUE QUESADA  
Director

HERALDO RÍOS CASTILLO  
Subdirector

Unidad de Análisis e Informes Especiales

Asesores Económico-Financieros

Luis De Gracia R.  
Coordinador

Edilsa Torres E.  
Marisol Q. de Cheng  
Otto R. Penso P.  
Dalia Rodríguez T.

Apoyo Administrativo

Maritza Llauradó  
Coordinadora

Ilsa Hernández  
Marta Carmona  
Laura Rodríguez  
Ana Luisa Méndez

El Informe de la Planilla del Sector Público es preparado mensualmente por la Unidad de Análisis e Informes Especiales de la Dirección Nacional de Asesoría Económica y Financiera de la Contraloría General de la República, con el apoyo de la Dirección Nacional de Fiscalización General, y con información de la Dirección Nacional de Informática, y de los registros mensuales de planilla remitidos por las instituciones.

Esta información está disponible en la página web de la Contraloría General de la República (<https://www.contraloria.gob.pa/planilla-sector-publico.html>). Se autoriza la reproducción total o parcial de esta publicación sin previa autorización, únicamente se solicita que mencione a la Contraloría General de la República como fuente.

## ÍNDICE GENERAL

	Pág.
<b>RESUMEN</b>	1
<b>PLANILLA DEL SECTOR PÚBLICO A FEBRERO DE 2022</b>	
<b>1 NÚMERO DE FUNCIONARIOS: FEBRERO 2022 Y 2021</b>	2
1.1 SECTOR PÚBLICO	2
1.2 GOBIERNO CENTRAL	3
1.2.1 FUNCIONARIOS PERMANENTES Y EVENTUALES	3
1.2.2 FUNCIONARIOS PERMANENTES	4
1.2.3 FUNCIONARIOS EVENTUALES	4
1.3 SECTOR DESCENTRALIZADO	5
1.3.1 FUNCIONARIOS PERMANENTES Y EVENTUALES	5
1.3.2 FUNCIONARIOS PERMANENTES	6
1.3.3 FUNCIONARIOS EVENTUALES	6
<b>2 SUELDO BRUTO: FEBRERO 2022 Y 2021</b>	7
2.1 SECTOR PÚBLICO	7
2.2 GOBIERNO CENTRAL	8
2.2.1 SUELDO BRUTO TOTAL	8
2.2.2 SUELDO BRUTO PERMANENTES	9
2.2.3 SUELDO BRUTO EVENTUALES	9
2.3 SECTOR DESCENTRALIZADO	10
2.3.1 SUELDO BRUTO TOTAL	10
2.3.2 SUELDO BRUTO PERMANENTES	10
2.3.3 SUELDO BRUTO EVENTUALES	11

## ÍNDICE DE GRÁFICAS

Pág.

### I. NÚMERO DE FUNCIONARIOS A FEBRERO DE 2022

#### SECTOR PÚBLICO

GRÁFICA No.1	NÚMERO DE FUNCIONARIOS PERMANENTES Y EVENTUALES DEL SECTOR PÚBLICO: ENERO-FEBRERO DE 2022 Y 2021	3
--------------	-----------------------------------------------------------------------------------------------------	---

#### GOBIERNO CENTRAL

GRÁFICA No.2	NÚMERO DE FUNCIONARIOS PERMANENTES Y EVENTUALES DEL GOBIERNO CENTRAL: ENERO-FEBRERO DE 2022 Y 2021	4
--------------	-------------------------------------------------------------------------------------------------------	---

GRÁFICA No.3	NÚMERO DE FUNCIONARIOS PERMANENTES DEL GOBIERNO CENTRAL: ENERO-FEBRERO DE 2022 Y 2021	4
--------------	------------------------------------------------------------------------------------------	---

GRÁFICA No.4	NÚMERO DE FUNCIONARIOS EVENTUALES DEL GOBIERNO CENTRAL: ENERO-FEBRERO DE 2022 Y 2021	5
--------------	-----------------------------------------------------------------------------------------	---

#### SECTOR DESCENTRALIZADO

GRÁFICA No.5	NÚMERO DE FUNCIONARIOS PERMANENTES Y EVENTUALES DEL SECTOR DESCENTRALIZADO: ENERO-FEBRERO DE 2022 Y 2021	5
--------------	-------------------------------------------------------------------------------------------------------------	---

GRÁFICA No.6	NÚMERO DE FUNCIONARIOS PERMANENTES DEL SECTOR DESCENTRALIZADO: ENERO-FEBRERO DE 2022 Y 2021	6
--------------	------------------------------------------------------------------------------------------------	---

GRÁFICA No.7	NÚMERO DE FUNCIONARIOS EVENTUALES DEL SECTOR DESCENTRALIZADO: ENERO-FEBRERO DE 2022 Y 2021	7
--------------	-----------------------------------------------------------------------------------------------	---

### II. SUELDO BRUTO A FEBRERO DE 2022

#### SECTOR PÚBLICO

GRÁFICA No.8	SUELDO BRUTO DE FUNCIONARIOS PERMANENTES Y EVENTUALES DEL SECTOR PÚBLICO: ENERO-FEBRERO DE 2022 Y 2021	8
--------------	-----------------------------------------------------------------------------------------------------------	---

#### GOBIERNO CENTRAL

GRÁFICA No.9	SUELDO BRUTO DE FUNCIONARIOS PERMANENTES Y EVENTUALES DEL GOBIERNO CENTRAL: ENERO-FEBRERO DE 2022 Y 2021	8
--------------	-------------------------------------------------------------------------------------------------------------	---

GRÁFICA No.10	SUELDO BRUTO DE FUNCIONARIOS PERMANENTES DEL GOBIERNO CENTRAL: ENERO-FEBRERO DE 2022 Y 2021	9
---------------	------------------------------------------------------------------------------------------------	---

GRÁFICA No.11	SUELDO BRUTO DE FUNCIONARIOS EVENTUALES DEL GOBIERNO CENTRAL: ENERO-FEBRERO DE 2022 Y 2021	10
---------------	-----------------------------------------------------------------------------------------------	----

#### SECTOR DESCENTRALIZADO

GRÁFICA No.12	SUELDO BRUTO DE FUNCIONARIOS PERMANENTES Y EVENTUALES DEL SECTOR DESCENTRALIZADO: ENERO-FEBRERO DE 2022 Y 2021	10
---------------	-------------------------------------------------------------------------------------------------------------------	----

GRÁFICA No.13	SUELDO BRUTO DE FUNCIONARIOS PERMANENTES DEL SECTOR DESCENTRALIZADO, ENERO-FEBRERO DE 2022 Y 2021	11
---------------	------------------------------------------------------------------------------------------------------	----

GRÁFICA No.14	SUELDO BRUTO DE FUNCIONARIOS EVENTUALES DEL SECTOR DESCENTRALIZADO, ENERO-FEBRERO DE 2022 Y 2021	11
---------------	-----------------------------------------------------------------------------------------------------	----

## ÍNDICE DE CUADROS

	Pág.
CUADRO No.1 NÚMERO DE FUNCIONARIOS DEL SECTOR PÚBLICO ENERO-FEBRERO: AÑOS 2022 Y 2021	2
CUADRO No.1.a NÚMERO DE FUNCIONARIOS DEL SECTOR PÚBLICO POR TIPO DE CONTRATO FEBRERO: AÑOS 2022 Y 2021	3
CUADRO No.2 SUELDO BRUTO DE LA PLANILLA DEL SECTOR PÚBLICO ENERO-FEBRERO: AÑOS 2022 Y 2021	7
CUADRO No.2.a SUELDO BRUTO DE LA PLANILLA DEL SECTOR PÚBLICO POR TIPO DE CONTRATO FEBRERO: AÑOS 2022 Y 2021	7
CUADRO No.3 NÚMERO DE FUNCIONARIOS PERMANENTES Y EVENTUALES EN EL SECTOR PÚBLICO ENERO-FEBRERO DE 2022	12
CUADRO No.4 SUELDO BRUTO MENSUAL Y ACUMULADO DE FUNCIONARIOS PERMANENTES Y EVENTUALES EN EL SECTOR PÚBLICO: ENERO-FEBRERO DE 2022	14
CUADRO No.5 NÚMERO DE FUNCIONARIOS PERMANENTES Y EVENTUALES EN EL SECTOR PÚBLICO: ENERO-FEBRERO DE 2021	16
CUADRO No.6 SUELDO BRUTO MENSUAL Y ACUMULADO DE FUNCIONARIOS PERMANENTES Y EVENTUALES DEL SECTOR PÚBLICO: ENERO-FEBRERO DE 2021	18
CUADRO No.7 SUELDO BRUTO MENSUAL Y NÚMERO DE FUNCIONARIOS, PERMANENTES Y EVENTUALES, EN EL SECTOR PÚBLICO: FEBRERO DE 2022	20
CUADRO No.8 DIFERENCIAS EN EL SUELDO BRUTO MENSUAL Y NÚMERO DE FUNCIONARIOS, PERMANENTES Y EVENTUALES, EN EL SECTOR PÚBLICO: FEBRERO 2022 - ENERO 2022	22
CUADRO No.9 DIFERENCIAS EN EL SUELDO BRUTO MENSUAL Y NÚMERO DE FUNCIONARIOS, PERMANENTES Y EVENTUALES, EN EL SECTOR PÚBLICO: FEBRERO 2022-FEBRERO 2021	24
CUADRO No.10 SUELDO BRUTO MENSUAL Y NÚMERO DE FUNCIONARIOS PERMANENTES Y EVENTUALES, EN EL SECTOR PÚBLICO: FEBRERO DE 2021	26
CUADRO No.11 SUELDO BRUTO MENSUAL Y NÚMERO DE FUNCIONARIOS, PERMANENTES Y EVENTUALES, EN EL SECTOR PÚBLICO: ENERO DE 2022	28

**RESUMEN**  
**PLANILLA DEL SECTOR PÚBLICO**  
**FEBRERO 2022**

La planilla del Sector Público registra en febrero de 2022, un total de 243,233 funcionarios y un Sueldo Bruto de B/.394.1 millones.

1. El total de funcionarios se descomponen en 225,799 permanentes y 17,434 eventuales. De acuerdo al sector, 153,304 corresponden al Gobierno Central y 89,929 al Sector Descentralizado.
2. Del total del Sueldo Bruto (B/.394.1 millones), B/.372.2 millones corresponden a permanentes y B/.21.9 millones a eventuales. En la composición por sector B/.246.0 millones pertenecen al Gobierno Central y B/.148.1 millones al Sector Descentralizado.
3. Comparado con el mes anterior, en febrero de 2022 se registró un aumento de 7,011 funcionarios, producto del aumento de 6,161 funcionarios eventuales. En el total de aumento se destacan las siguientes instituciones: el Ministerio de Salud con 3,261, Ministerio de Educación con 1,005, el Ministerio de Economía y Finanzas con 664, el Instituto de Formación y Aprovechamiento de los Recursos Humanos 250, la Autoridad Nacional de Aduanas con 239, la Universidad Tecnológica de Panamá con 188, el Ministerio de Obras Públicas con 183, la Universidad Autónoma de Chiriquí con 178, la Autoridad Nacional de Aseo con 153 y la Caja de Seguro Social con 144.
4. La planilla de febrero de 2022, con respecto a enero de 2022, registró un aumento de B/.11.9 millones en el Sueldo Bruto (3.1%); correspondiente a un aumento de B/.7.8 millones en los eventuales (54.8%) y de B/.4.1 millones en los permanentes (1.1%).
5. Al comparar la planilla de febrero de 2022 con febrero de 2021, se observa un aumento de 5,840 funcionarios (2.5%), desglosados en un aumento de 3,085 funcionarios permanentes (1.4%) y de 2,755 en los funcionarios eventuales (18.8%).
6. Las instituciones con mayores aumentos de funcionarios de febrero 2022 con febrero 2021 son las siguientes: el Ministerio de Salud con 3,252, la Procuraduría General de la Nación con 428, el Ministerio de Desarrollo Agropecuario con 318, la Contraloría General de la República con 289, el Instituto Panameño de Deportes con 267, el Aeropuerto Internacional de Tocumen con 236, la Caja de Ahorros con 228, y la Caja de Seguro Social con 203.
7. Igualmente, con respecto a febrero de 2021, la planilla de 2022 reflejó un aumento de B/.17.4 millones (4.6%) en el Sueldo Bruto, desglosados en un aumento de B/.12.9 millones (3.6%) en funcionarios permanentes y B/.4.5 millones (25.9%) en funcionarios eventuales.

## PLANILLA DEL SECTOR PÚBLICO: FEBRERO DE 2022

El presente Informe de la Planilla del Sector Público contiene el número de funcionarios y los montos salariales pagados en febrero de 2022 y su comparación con el mes anterior y con febrero de 2021. También presenta el número promedio de funcionarios a febrero de 2022 comparado con el promedio a febrero de 2021 y el monto acumulado de salarios pagados a febrero de 2022 y su comparación con el acumulado a febrero de 2021. La fuente de esta información la constituyen los registros centrales de pago de la Contraloría General de la República y los informes de planillas remitidos por las Instituciones, cuyos pagos no se procesan en esta Institución.

A partir de 2022 se incorporó la Agencia para la Atracción de las Inversiones y la Promoción de las Exportaciones “Agencia PROPANAMÁ” (Creada mediante Decreto Ejecutivo Núm. 181-A de 27 de agosto de 2019, su personal base operaba en el Ministerio de Relaciones Exteriores). Cabe señalar que no se registra información de la Planilla de dos instituciones, a saber: el Tribunal Administrativo de la Función Pública, ya que no ha entrado en operación al no estar designados sus Magistrados y el Centro Nacional de Estudios en Técnicas de Imágenes Moleculares (CENETIM) que no cuenta con personal.

Dado lo anterior, actualmente se cuenta con información de 90 entidades en la planilla del Sector Público, distribuidas en 26 para el Gobierno Central, 40 en las Instituciones Descentralizadas, 16 en las Empresas Públicas y ocho en los Intermediarios Financieros. La misma excluye a la Autoridad del Canal de Panamá, patronatos y los municipios con excepción del pago a los Representantes de Corregimiento. Igualmente se excluyen los pagos por horas extras, vigencias expiradas, décimo tercer mes, gastos de representación, jubilaciones y funcionarios eventuales de proyectos de inversión.

En febrero de 2022, la planilla registró un total de 243,233 funcionarios, con un pago de B/.394.1 millones de Sueldo Bruto (Ver Cuadro No.1 y No.2). A continuación el desglose de esta planilla en número de funcionarios y Sueldo Bruto pagado.

### 1 NÚMERO DE FUNCIONARIOS

#### 1.1 SECTOR PÚBLICO

La planilla de febrero de 2022, registró un total de 243,233 funcionarios, de los cuales 225,799 son permanentes y 17,434 son eventuales (Ver Cuadro No.1, No.1a y No.7).

En comparación a febrero de 2021, la planilla pagada del Sector Público registró un aumento de 5,840 funcionarios (2.5%), desglosados en un aumento de 3,085 funcionarios permanentes (1.4%) y 2,755 funcionarios eventuales (18.8%) (Ver Cuadro No.1a y No.9).

Con respecto a enero de 2022, la planilla pagada del Sector Público aumentó en 7,011 funcionarios (Ver Cuadro No.8).

**Cuadro No.1 NÚMERO DE FUNCIONARIOS DEL SECTOR PÚBLICO  
ENERO-FEBRERO: AÑOS 2022 y 2021**

MESES	2022	2021	DIFERENCIA	VARIACIÓN PORCENTUAL
Enero	236,222	231,191	5,031	2.2
Febrero	243,233	237,393	5,840	2.5
<b>Total</b>	<b>479,455</b>	<b>468,584</b>	<b>10,871</b>	<b>2.3</b>
<b>Promedio</b>	<b>239,728</b>	<b>234,292</b>	<b>5,436</b>	

Fuente: Informes mensuales revisados de la planilla del Sector Público.



**Cuadro No.1a NÚMERO DE FUNCIONARIOS DEL SECTOR PÚBLICO  
POR TIPO DE CONTRATO: FEBRERO 2022 y 2021**

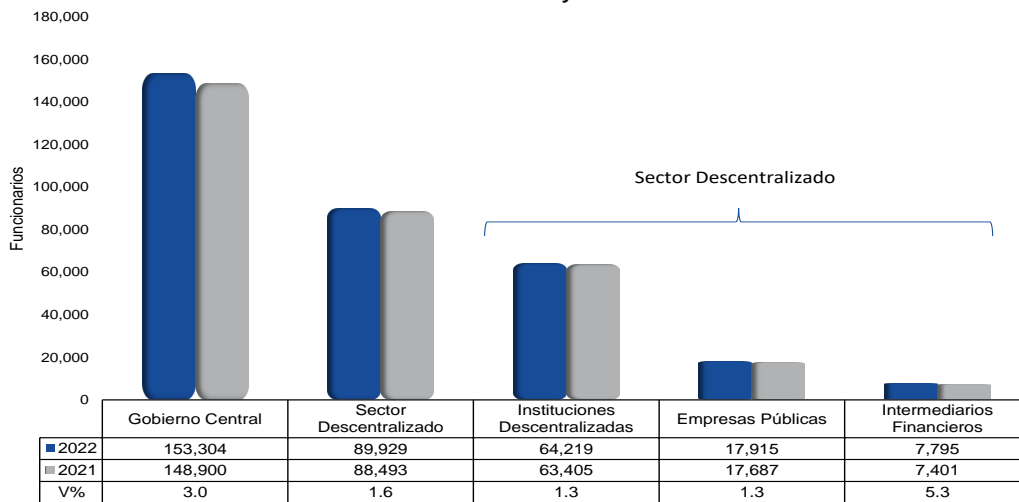
(En miles de B/.)

POR TIPO DE CONTRATO	2022	2021	DIFERENCIA	VARIACIÓN PORCENTUAL
Permanentes	225,799	222,714	3,085	1.4
Eventuales	17,434	14,679	2,755	18.8
<b>Total</b>	<b>243,233</b>	<b>237,393</b>	<b>5,840</b>	<b>2.5</b>

Fuente: Informes mensuales revisados de la planilla del Sector Público.

Del total de 243,233 funcionarios en febrero de 2022, corresponden 153,304 al Gobierno Central y 89,929 al Sector Descentralizado, de los cuales 64,219 son funcionarios de las Instituciones Descentralizadas, 17,915 de las Empresas Públicas y 7,795 de los Intermediarios Financieros (Ver Gráfica No.1).

**Gráfica No.1 Número de Funcionarios Permanentes y Eventuales del Sector Público:  
Febrero 2022 y 2021**



Fuente: Informes mensuales revisados de la planilla del Sector Público.

## 1.2 GOBIERNO CENTRAL

### 1.2.1 Funcionarios Permanentes y Eventuales

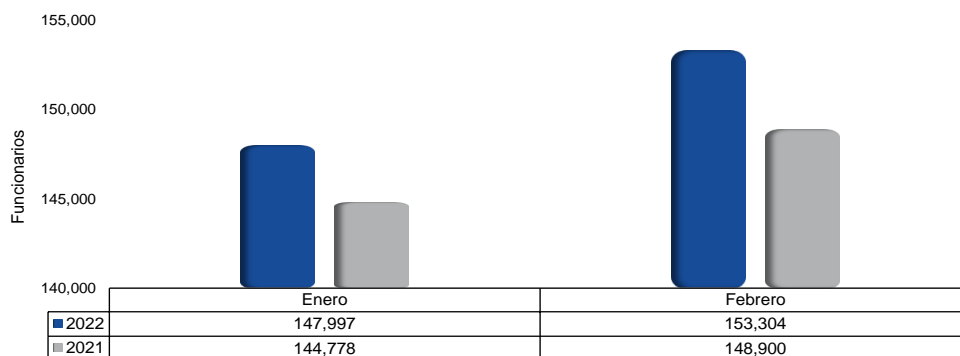
El Gobierno Central en febrero de 2022, registró un total de 153,304 funcionarios, de los cuales 145,328 son permanentes y 7,976 son eventuales.

En comparación con febrero 2021 refleja un aumento de 4,404 funcionarios, al pasar de 148,900 funcionarios a 153,304 funcionarios en febrero 2022 (Ver Cuadro No.7 y No.9).

Las instituciones que aumentaron el número total de funcionarios en febrero de 2022 con respecto a febrero 2021 están fundamentalmente: el Ministerio de Salud con 3,252, la Procuraduría General de la Nación con 428, el Ministerio de Desarrollo Agropecuario con 318, la Contraloría General de la República con 289, el Ministerio de Seguridad Pública con 148 (Ver Cuadro No.9).

Al comparar febrero de 2022 con respecto a enero de 2022, en el Gobierno Central se observa un aumento de 5,307 funcionarios (3.6%) en la planilla pagada (Ver Cuadro No.8).

**Gráfica No.2 Número de Funcionarios Permanentes y Eventuales del Gobierno Central:  
Febrero 2022 y 2021**



Fuente: Informes mensuales revisados de la planilla del Sector Público.

### 1.2.2 Funcionarios Permanentes


En febrero de 2022 el Gobierno Central registró un total de 145,328 funcionarios permanentes (Ver Gráfica No.7).

Con respecto a enero de 2022, la planilla de febrero de 2022, muestra un aumento de 544 funcionarios permanentes (Ver Cuadro No.8).

Al comparar el número total de funcionarios permanentes de febrero 2022 con febrero de 2021, se refleja un aumento neto de 2,200 funcionarios (1.5%) (Cuadro No.9).

Este aumento se ubica, fundamentalmente, en las siguientes instituciones: el Ministerio de Educación con 599, el Ministerio de Economía y Finanzas con 578, la Procuraduría General de la Nación con 428, el Ministerio de Salud con 222 y el Ministerio de Seguridad Pública con 206 (Ver Cuadro No.9).

**Gráfica No.3 Número de Funcionarios Permanentes del Gobierno Central:  
Febrero 2022 y 2021**



Fuente: Informes mensuales revisados de la planilla del Sector Público.

### 1.2.3 Funcionarios Eventuales

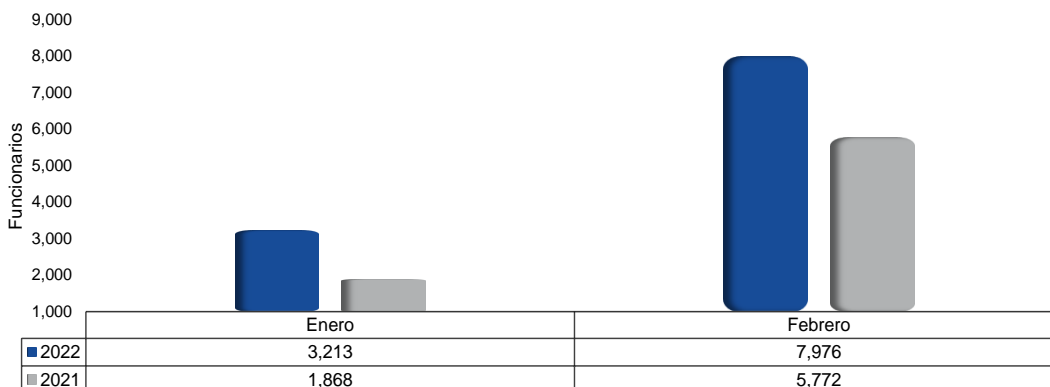
En febrero de 2022 el Gobierno Central registró un total de 7,976 funcionarios eventuales (Ver Gráfica No.4).

En comparación con febrero 2021 (5,772), febrero 2022 registra un aumento de 2,204 (38.2%) (Cuadro No.9).

Este aumento se debió fundamentalmente, por la participación de las siguientes instituciones: el Ministerio de Salud con 3,030, la Contraloría General de la República con 348, el Ministerio de Desarrollo Agropecuario con 301 y (Ver Cuadro No.9).

Con respecto a enero de 2022, la planilla de febrero de 2022 refleja un aumento de 4,763 funcionarios (148.2%) en el Gobierno Central (Ver Cuadro No.8).

**Gráfica No.4 Número de Funcionarios Eventuales del Gobierno Central: Febrero 2022 y 2021**



Fuente: Informes mensuales revisados de la planilla del Sector Público.

### 1.3. SECTOR DESCENTRALIZADO

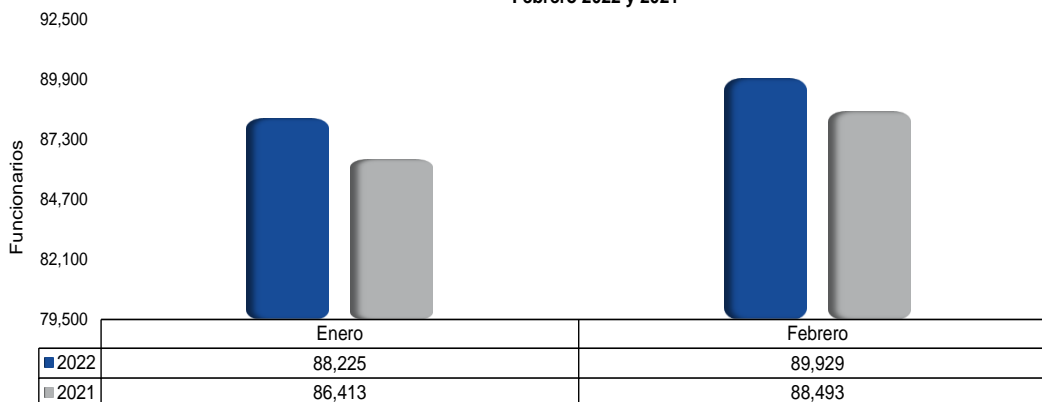
#### 1.3.1 Funcionarios Permanentes y Eventuales

Al 28 de febrero de 2022, la planilla pagada del Sector Descentralizado presentó un total de 89,929 funcionarios entre eventuales y permanentes (Ver Cuadro No.7).

Al comparar el número de funcionarios de febrero de 2022 con febrero de 2021, se observa un aumento de 1,436 funcionarios (1.6%) (Ver Gráfica No.5 y Cuadro No.9).

Con respecto a enero de 2022, la planilla de febrero de 2022 presenta un aumento neto de 1,704 funcionarios (1.9%) en el Sector Descentralizado (Ver Cuadro No.8).

**Gráfica No.5 Número de Funcionarios Permanentes y Eventuales del Sector Descentralizado: Febrero 2022 y 2021**



Fuente: Informes mensuales revisados de la planilla del Sector Público.

### 1.3.2 Funcionarios Permanentes

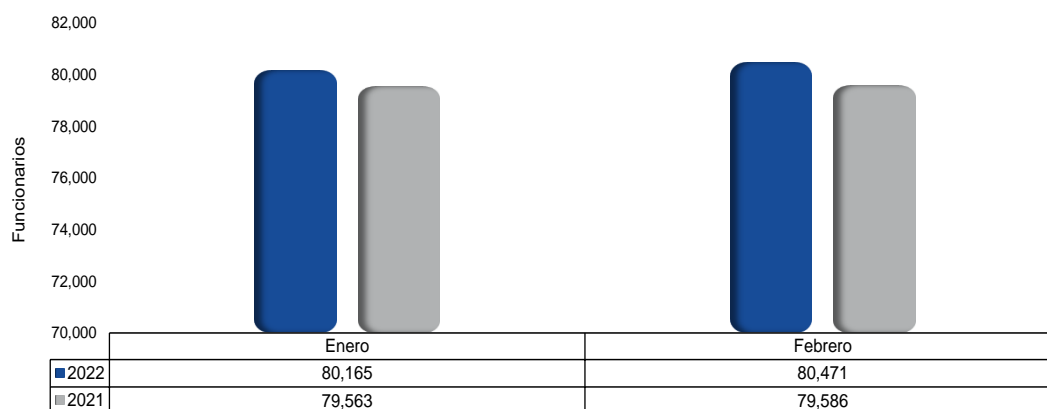
En febrero de 2022, el Sector Descentralizado registró un total de 80,471 funcionarios permanentes. Al comparar el número de funcionarios permanentes de febrero de 2022, con febrero de 2021, se refleja un aumento de 885 funcionarios (1.1%) (Ver Gráfica No.6 y Cuadro No.9).

Las Instituciones Descentralizadas en febrero de 2022, con respecto al mismo mes de 2021 aumentaron en 374 funcionarios, las Empresas Públicas en 114 y los Intermediarios Financieros en 397 (Ver Cuadro No.9).

Entre las instituciones que presentaron un aumento en el número de funcionarios permanentes en la planilla pagada de febrero 2022, con respecto a febrero de 2021 citamos: el Instituto Panameño de Deportes con 251, el Aeropuerto Internacional de Tocumen, S.A. con 236, la Caja de Ahorros con 206 y el Banco Nacional de Panamá con 176 (Ver Cuadro No.9).

Con respecto a enero de 2022, la planilla pagada de febrero de 2022 se observa un aumento total de 306 funcionarios en el Sector Descentralizado; en donde las Instituciones Descentralizadas y los Intermediarios Financieros aumentaron en 340 y 69, respectivamente. Mientras que las Empresas Públicas disminuyeron en 103 (Ver Cuadro No.8).

Gráfica No.6 Número de Funcionarios Permanentes del Sector Descentralizado:  
Febrero 2022 y 2021



Fuente: Informes mensuales revisados de la planilla del Sector Público.

### 1.3.3 Funcionarios Eventuales


En febrero de 2022 el Sector Descentralizado registró un total de 9,458 funcionarios eventuales mientras que en febrero 2021 fueron 8,907, registrando un aumento de 551 (6.2%) (Ver Gráfica No.7 y Cuadro No.9).

Las Instituciones Descentralizadas en febrero 2022, con respecto al mismo mes de 2021, aumentaron en 440, las Empresas Públicas en 114 y los Intermediarios Financieros disminuyeron en tres (Ver Cuadro No.9).

Las instituciones que destacaron en este aumento fueron: la Caja de Seguro Social con 265, la Autoridad de Aseo Urbano y Domiciliario con 159, la Universidad Especializada de Las Américas con 145 y el Benemérito Cuerpo de Bomberos con 78 (Ver Cuadro No.9).

Al comparar la planilla de febrero 2022, respecto al mes anterior, ésta presentó un aumento de 1,398 funcionarios; en donde las Instituciones Descentralizadas, las Empresas Públicas aumentaron en 1,034 y 429, respectivamente, los Intermediarios Financieros disminuyeron en 65 (Ver Cuadro No.8).

Gráfica No.7 Número de Funcionarios Eventuales del Sector Descentralizado:  
Febrero 2022 y 2021



Fuente: Informes mensuales revisados de la planilla del Sector Público.

## 2 SUELDO BRUTO

### 2.1 SECTOR PÚBLICO

El Sueldo Bruto acumulado de la planilla del Sector Público a febrero de 2022 totalizó B/.394.1 millones, de los cuales B/.372.2 millones corresponden a funcionarios permanentes y B/.21.9 millones a funcionarios eventuales (Ver Cuadro No.2, No.2a y No.7).

Al comparar el Sueldo Bruto total de febrero 2022 respecto a febrero 2021, este presentó un aumento de B/.17.4 millones (4.6%). Desglosados en aumento de sueldos permanentes con B/.12.9 millones y en eventuales de B/.4.5 millones (Ver Cuadro No.2a y Cuadro No.9).

Con respecto a enero de 2022, en la planilla pagada de febrero de 2022 se observa un aumento de B/.11.9 millones (3.1%) (Ver Cuadro No.8).

**Cuadro No.2 SUELDO BRUTO DE LA PLANILLA DEL SECTOR PÚBLICO  
ENERO-FEBRERO: AÑOS 2022 y 2021  
(En miles de B/.)**

MESES	2022	2021	DIFERENCIA	VARIACIÓN PORCENTUAL
Enero	382,289	364,945	17,344	4.8
Febrero	394,142	376,757	17,385	4.6
<b>Total</b>	<b>776,431</b>	<b>741,702</b>	<b>34,729</b>	<b>4.7</b>
<b>Promedio</b>	<b>388,216</b>	<b>370,851</b>	<b>17,365</b>	

Fuente: Informes mensuales revisados de la planilla del Sector Público.

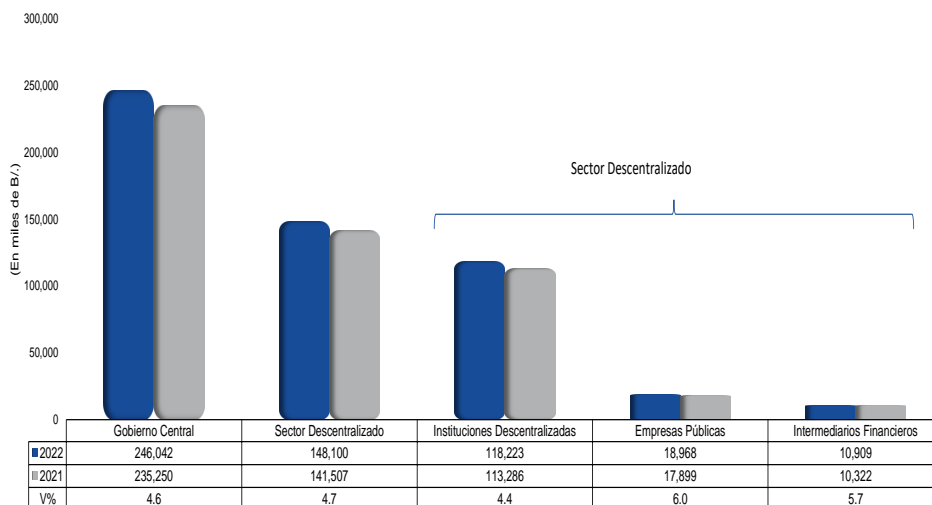
**Cuadro No.2a SUELDO BRUTO DE LA PLANILLA DEL SECTOR PÚBLICO:  
POR TIPO DE CONTRATO: FEBRERO 2022 y 2021  
(En miles de B/.)**

POR TIPO DE CONTRATO	2022	2021	DIFERENCIA	VARIACIÓN PORCENTUAL
Permanentes	372,242	359,366	12,876	3.6
Eventuales	21,900	17,391	4,509	25.9
<b>Total</b>	<b>394,142</b>	<b>376,757</b>	<b>17,385</b>	<b>4.6</b>

Fuente: Informes mensuales revisados de la planilla del Sector Público.

Desglosado por Sector, el monto de la planilla de febrero 2022 (B/.394.1 millones) comprende B/.246.0 millones pagados a funcionarios del Gobierno Central y B/.148.1 millones pagados a funcionarios del Sector Descentralizado, del cual corresponden B/.118.2 millones a las Instituciones Descentralizadas, B/.19.0 millones de las Empresas Públicas y B/.10.9 millones en los Intermediarios Financieros (Ver Gráfica No.8 y Cuadro No.7).

Gráfica No.8 Sueldo Bruto de Funcionarios Permanente y Eventuales del Sector Público:  
Febrero 2022 y 2021



Fuente: Informes mensuales revisados de la planilla del Sector Público.

## 2.2 GOBIERNO CENTRAL

### 2.2.1 Sueldo Bruto Total

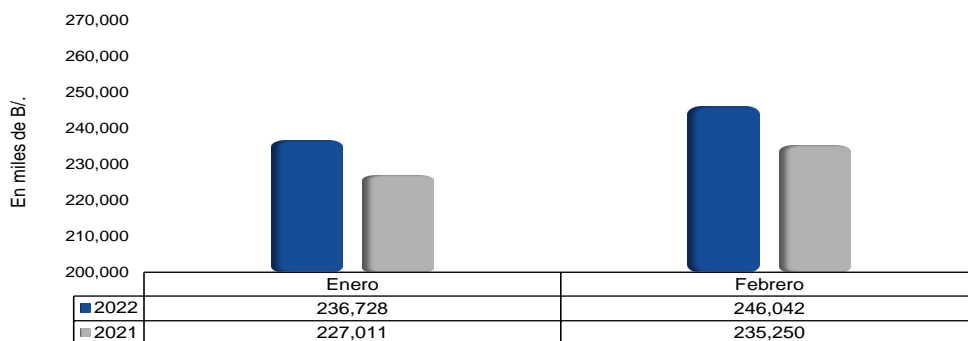
El Gobierno Central en febrero de 2022, registró un monto total de B/.246.0 millones entre funcionarios permanentes y eventuales. (Ver Cuadro No.7).

La planilla del Gobierno Central para febrero de 2022 con respecto a febrero de 2021, aumentó en B/.10.8 millones al pasar de B/.235.3 millones a B/.246.0 millones en el 2022 (Ver Gráfico No.9 y Cuadro No.9).

Los incrementos de febrero de 2022 con respecto a febrero 2021, se destacan en las siguientes instituciones: el Ministerio de Salud con B/.6.5 millones, el Ministerio de Economía y Finanzas con B/.971 mil, el Ministerio de Seguridad Pública con B/.685 mil, la Procuraduría General de la Nación con B/.641 mil, el Órgano Judicial con B/.515 mil y el Ministerio de Educación con B/.507 mil (Ver Cuadro No.9).

El Sueldo Bruto pagado en la Planilla del Gobierno Central de febrero de 2022, con respecto a enero de 2022, aumentó en B/.9.3 millones (3.9%) (Ver Cuadro No.8).

Gráfica No.9 Sueldo Bruto de Funcionarios Permanentes y Eventuales del Gobierno Central:  
Febrero 2022 y 2021



Fuente: Informes mensuales revisados de la planilla del Sector Público.

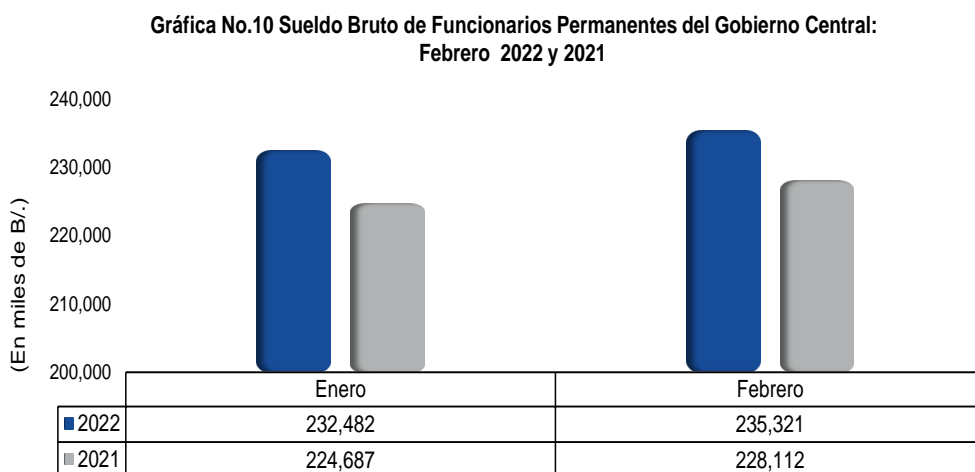
## 2.2.2 Sueldo Bruto Permanentes

El Sueldo Bruto de funcionarios permanentes del Gobierno Central en febrero 2022 totalizó en B/.235.3 millones (Ver Gráfica No.10 y Cuadro No.7).

Con respecto a enero de 2022, el monto pagado al personal permanente del Gobierno Central registró un aumento de B/.2.8 millones (1.2%) (Ver Cuadro No.8).

Al ser comparado con febrero 2021, el Sueldo Bruto de los funcionarios permanentes del Gobierno Central de febrero de 2022, aumentó B/.7.2 millones (3.2%) (Ver Cuadro No.9).

Los incrementos de febrero de 2022 con respecto a febrero de 2021, se destacan en las siguientes instituciones: el Ministerio de Economía y Finanzas con B/.2.0 millones, el Ministerio de Educación y el Ministerio de Salud con B/.1.4 millones, el Ministerio de Seguridad Pública con B/.759 mil, la Procuraduría General de la Nación con B/.641 mil, el Órgano Judicial con B/.538 mil (Ver Cuadro No.9).



Fuente: Informes mensuales revisados de la planilla del Sector Público.

## 2.2.3 Sueldo Bruto Eventuales


El Sueldo Bruto de funcionarios eventuales del Gobierno Central en febrero 2022, alcanzó la suma de B/.10.7 millones (Ver Gráfica No.11 y Cuadro No.7).

En comparación con febrero de 2021, el monto pagado al personal eventual del Gobierno Central reflejó un aumento de B/.3.6 millones; es decir, un aumento de (50.2%) (Ver Cuadro No.9).

Entre las instituciones que aumentaron con respecto a febrero de 2021 tenemos: el Ministerio de Salud con B/.5.1 millones, la Contraloría General de la República con B/.386 mil, el Ministerio de Desarrollo Agropecuario con B/.131 mil (Ver Cuadro No.9).

De enero de 2022 a febrero de 2022 el Gobierno Central registró un aumento de B/.6.5 millones (152.5%), en el monto pagado a eventuales (Ver Cuadro No.8).

**Gráfica No.11 Sueldo Bruto de Funcionarios Eventuales del Gobierno Central:  
Febrero 2022 y 2021**



Fuente: Informes mensuales revisados de la planilla del Sector Público.

## 2.3 SECTOR DESCENTRALIZADO

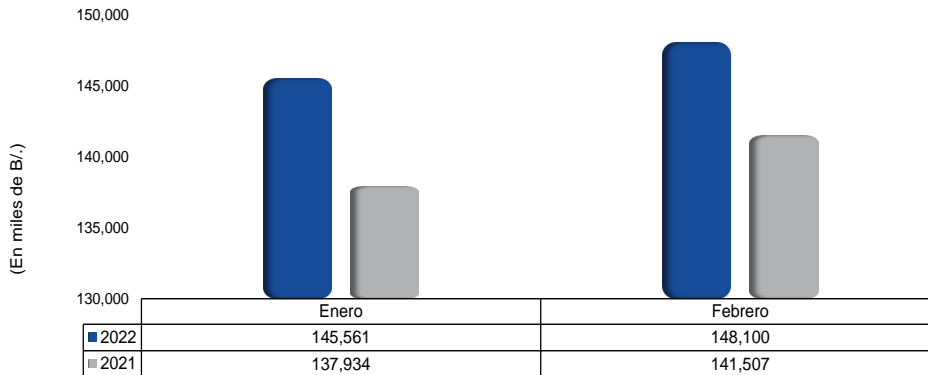
### 2.3.1 Sueldo Bruto Total

El Sector Descentralizado, presentó en febrero de 2022, un Sueldo Bruto a funcionarios permanentes y eventuales de B/.148.1 millones, de los cuales (Ver Cuadro No.7).

Con respecto a igual período de 2021, la planilla del Sector Descentralizado registró un aumento de B/.6.6 millones (4.7%), al pasar de B/.141.5 millones a B/.148.1 millones en febrero 2022 (Ver Gráfica No.12 y Cuadro No.9).

Al ser comparado con el monto de enero de 2022, se observa un aumento de B/.2.5 millones (1.7%) (Ver Cuadro No.8).

**Gráfica No.12 Sueldo Bruto de Funcionarios Permanentes y Eventuales del Sector Descentralizado:  
Febrero 2022 y 2021**



Fuente: Informes mensuales revisados de la planilla del Sector Público.

### 2.3.2 Sueldo Bruto Permanentes

El Sueldo Bruto de los funcionarios permanentes del Sector Descentralizado a febrero de 2022, alcanzó un monto de B/.136.9 millones (Ver Gráfica No.13 y Cuadro No.7).

Con respecto a febrero de 2021, el monto pagado al personal permanente presentó un aumento de B/.5.7 millones (4.3%) (Ver Cuadro No.9).


Al comparar febrero 2022 con febrero 2021, las instituciones que registraron los mayores incrementos fueron: la Caja de Seguro Social con B/.2.3 millones, el Aeropuerto Internacional de Tocumen, S.A. con B/.442 mil, la Universidad de Panamá con B/.358 mil, la Caja de Ahorros con B/.265 mil, el Banco Nacional de Panamá con B/.257 mil, el Instituto Panameño de Deportes con



B/.244 mil, la Universidad Tecnológica de Panamá con B/.225 mil y la Autoridad de Aseo Urbano y Domiciliario con B/.201 mil (Ver Cuadro No.9).

Al ser comparada con el monto de enero de 2022, el Sueldo Bruto de empleados permanentes registró un aumento de B/.1.3 millones (0.9%) (Ver Cuadro No.8).

**Gráfica No.13 Sueldo Bruto de Funcionarios Permanentes del Sector Descentralizado: Febrero 2022 y 2021**



Fuente: Informes mensuales revisados de la planilla del Sector Público.

### 2.3.3 Sueldo Bruto Eventuales

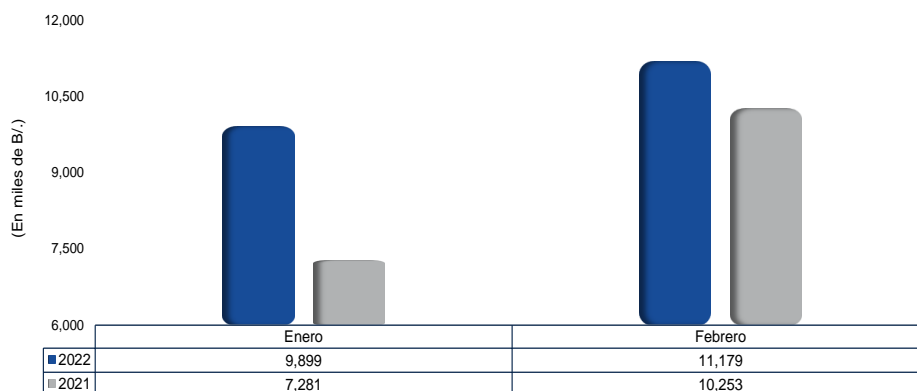
El Sueldo Bruto de los funcionarios eventuales del Sector Descentralizado a febrero de 2022, alcanzó un monto de B/.11.2 millones (Ver Gráfica No.14 y Cuadro No.7).

Al ser comparada con febrero de 2021, el monto pagado al personal eventual del Sector Descentralizado, aumentó en B/.926 mil (9.0%) (Ver Cuadro No.9).

Las instituciones que presentaron aumentos de febrero 2022 a febrero de 2021 fueron: la Universidad de Panamá con B/.618 mil, la Universidad Especializada de Las Américas con B/.248 mil, la Autoridad de Aseo Urbano y Domiciliario con B/.233 mil y la Empresa Mercados Nacionales de la Cadena de Frío, S.A. con B/.123 mil (Ver Cuadro No.9).

Con respecto a enero de 2022, la planilla de funcionarios eventuales del Sector Descentralizado registró un aumento de B/.1.3 millones (12.9%), desglosado por Sector, comprende el aumento de B/.721 mil pagados a las Instituciones Descentralizadas, B/.564 mil de las Empresas Públicas y una disminución de B/.5 mil en las Instituciones Financieras (Ver Cuadro No.8).

**Gráfica No.14 Sueldo Bruto de Funcionarios Eventuales del Sector Descentralizado: Febrero 2022 y 2021**



Fuente: Informes mensuales revisados de la planilla del Sector Público.

**Cuadro No.3 Número de Funcionarios Permanentes y Eventuales en el Sector Público  
Enero - Febrero de 2022**

ENTIDAD	ENERO	FEBRERO	Promedio Mensual
<b>TOTAL SECTOR PÚBLICO</b>	<b>236,222</b>	<b>243,233</b>	<b>239,728</b>
<b>Gobierno Central</b>	<b>147,997</b>	<b>153,304</b>	<b>150,651</b>
Asamblea Nacional de Diputados	2,576	2,580	2,578
Contraloría General de la República	4,045	4,055	4,050
Ministerio de la Presidencia	2,191	2,197	2,194
Servicio de Protección Institucional	1,988	1,994	1,991
Ministerio de Gobierno	3,540	3,578	3,559
Ministerio de Seguridad Pública	30,376	30,332	30,354
Ministerio de Relaciones Exteriores	621	644	633
Ministerio de Educación	54,811	55,816	55,314
Ministerio de Cultura	980	986	983
Ministerio de Comercio e Industrias	823	850	837
Ministerio de Obras Públicas	2,000	2,183	2,092
Ministerio de Desarrollo Agropecuario	2,525	2,623	2,574
Ministerio de Salud	16,387	19,648	18,018
Ministerio de Trabajo y Desarrollo Laboral	1,060	1,086	1,073
Ministerio de Vivienda y Ordenamiento Territorial	669	672	671
Ministerio de Economía y Finanzas	2,265	2,929	2,597
Ministerio de Desarrollo Social	1,536	1,539	1,538
Ministerio de Ambiente	1,780	1,784	1,782
Órgano Judicial	5,582	5,566	5,574
Procuraduría General de la Nación	6,524	6,520	6,522
Tribunal Electoral	3,450	3,442	3,446
Procuraduría de la Administración	222	222	222
Fiscalía General Electoral	197	196	197
Tribunal de Cuentas	115	115	115
Fiscalía de Cuentas	128	128	128
Defensoría del Pueblo	197	207	202
Tribunal Administrativo Tributario	71	72	72
Tribunal Administrativo de la Función Pública <sup>1/</sup>	-	-	-
Representantes de Corregimientos	1,338	1,340	1,339
<b>Sector Descentralizado</b>	<b>88,225</b>	<b>89,929</b>	<b>89,077</b>
<b>Instituciones Descentralizadas</b>	<b>62,845</b>	<b>64,219</b>	<b>63,532</b>
Autoridad del Tránsito y Transporte Terrestre	873	901	887
Autoridad Nacional de los Servicios Públicos	537	535	536
Caja de Seguro Social	32,223	32,367	32,295
Autoridad de Protección al Consumidor y Defensa de la Competencia	459	463	461
Sistema de Ahorro y Capitalización	36	37	37
Instituto para la Formación y Aprovechamiento de los Recursos Humanos	447	697	572
Instituto de Innovación Agropecuaria de Panamá	508	506	507
Instituto Panameño de Deportes	687	771	729
Instituto Nacional de Formación Profesional y Capacitación para el Desarrollo Humano	467	591	529
Instituto Técnico Superior Especializado	123	123	123
Instituto Panameño de Habilitación Especial	2,063	2,060	2,062
Autoridad Nacional para la Innovación Gubernamental	118	118	118
Instituto Panameño Autónomo Cooperativo	474	481	478
Autoridad de Turismo de Panamá	324	331	328
Instituto Conmemorativo Gorgas de Estudios de la Salud	294	358	326
Registro Público de Panamá	653	654	654
Universidad Autónoma de Chiriquí	2,026	2,204	2,115
Universidad de Panamá	9,932	9,754	9,843
Universidad Especializada de Las Américas	748	854	801
Universidad Tecnológica de Panamá	2,785	2,973	2,879
Universidad Marítima Internacional de Panamá	184	236	210
Sistema Estatal de Radio y Televisión	345	347	346
Agencia Panameña de Alimentos <sup>2/</sup>	300	296	298
Dirección General de Contrataciones Públicas	121	123	122
Secretaría Nacional de Ciencia, Tecnología e Innovación	179	179	179
Autoridad de los Recursos Acuáticos de Panamá	393	408	401
Tribunal Administrativo de Contrataciones Públicas	47	46	47
Autoridad de la Micro, Pequeña y Mediana Empresa	197	199	198
Zona Franca del Barú	14	15	15
Secretaría Nacional de Discapacidad	228	230	229
Autoridad Nacional de Aduanas	1,409	1,648	1,529
Instituto Nacional de la Mujer	148	158	153
Secretaría Nacional de Niñez, Adolescencia y Familia	215	224	220
Autoridad Nacional de Administración de Tierras	706	703	705
Autoridad de Pasaportes de Panamá	152	157	155
Autoridad Nacional de Transparencia y Acceso a la Información	70	68	69
Superintendencia de Sujetos no Financieros	63	65	64
Autoridad Nacional de Descentralización	243	245	244
Benemérito Cuerpo de Bomberos de Panamá	2,035	2,072	2,054
Propanamá <sup>3/</sup>	19	22	21
Centro Nacional de Estudios en Técnicas de Imágenes Moleculares <sup>1/</sup>	-	-	-

**Cuadro No.3 Número de Funcionarios Permanentes y Eventuales en el Sector Público  
Enero - Febrero de 2022 (Conclusión)**

<b>ENTIDAD</b>	<b>ENERO</b>	<b>FEBRERO</b>	<b>Promedio Mensual</b>
<b>Empresas Públicas</b>	<b>17,589</b>	<b>17,915</b>	<b>17,752</b>
Autoridad Marítima de Panamá	1,519	1,539	1,529
Bingos Nacionales	31	31	31
Autoridad Aeronáutica Civil	938	939	939
Aeropuerto Internacional de Tocumen, S.A.	1,296	1,287	1,292
Instituto de Acueductos y Alcantarillados Nacionales	2,816	2,927	2,872
Instituto de Mercadeo Agropecuario	750	752	751
Empresa de Transmisión Eléctrica, S.A.	536	543	540
Lotería Nacional de Beneficencia	1,678	1,668	1,673
Zona Libre de Colón	593	632	613
Empresa de Generación Eléctrica, S. A.	16	16	16
Agencia del Área Panamá Pacífico	97	99	98
Autoridad de Aseo Urbano y Domiciliario	2,396	2,549	2,473
Empresa Nacional de Autopistas, S.A.	30	33	32
Empresa Metro de Panamá, S.A.	657	626	642
Empresa Mercados Nacionales de la Cadena de Frío, S.A.	240	305	273
Transporte Masivo de Pasajeros, S.A.	3,996	3,969	3,983
<b>Intermediarios Financieros</b>	<b>7,791</b>	<b>7,795</b>	<b>7,793</b>
Superintendencia de Bancos	445	439	442
Banco de Desarrollo Agropecuario	769	767	768
Banco Hipotecario Nacional	308	304	306
Banco Nacional de Panamá	3,605	3,602	3,604
Caja de Ahorros	2,208	2,227	2,218
Superintendencia del Mercado de Valores	114	113	114
Instituto de Seguro Agropecuario	263	264	264
Superintendencia de Seguros y Reaseguros	79	79	79

Nota: Incluye empleados transitorios y contingentes.

<sup>1/</sup> No estan operando.

<sup>2/</sup> Creada la Agencia Panameña de Alimentos mediante Ley 206 del 30 de marzo de 2021, la cual entró en vigencia el 1 de octubre de 2021; reemplaza a la Autoridad Panameña de Seguridad de Alimentos.

<sup>3/</sup> Creada la Agencia para la Atracción de Inversiones y la Promoción de las Exportaciones (Propanamá), mediante Decreto Ejecutivo No.181-A del 27 de agosto de 2019.

(-) Cantidad nula o cero.

**Cuadro No.4 Sueldo Bruto Mensual y Acumulado de Funcionarios  
Permanentes y Eventuales en el Sector Público:  
Enero - Febrero de 2022**

ENTIDAD	ENERO	FEBRERO	Promedio Mensual
<b>TOTAL SECTOR PÚBLICO</b>	<b>382,289</b>	<b>394,142</b>	<b>776,431</b>
<b>Gobierno Central</b>	<b>236,728</b>	<b>246,042</b>	<b>482,770</b>
Asamblea Nacional de Diputados	4,565	4,587	9,152
Contraloría General de la República	6,097	6,074	12,171
Ministerio de la Presidencia	2,952	2,938	5,890
Servicio de Protección Institucional	2,550	2,610	5,160
Ministerio de Gobierno	3,442	3,424	6,866
Ministerio de Seguridad Pública	40,459	40,105	80,564
Ministerio de Relaciones Exteriores	902	969	1,871
Ministerio de Educación	97,330	98,611	195,941
Ministerio de Cultura	1,182	1,195	2,377
Ministerio de Comercio e Industrias	1,061	1,038	2,099
Ministerio de Obras Públicas	1,728	1,904	3,632
Ministerio de Desarrollo Agropecuario	4,040	3,997	8,037
Ministerio de Salud	34,407	39,801	74,208
Ministerio de Trabajo y Desarrollo Laboral	1,302	1,215	2,517
Ministerio de Vivienda y Ordenamiento Territorial	696	706	1,402
Ministerio de Economía y Finanzas	3,206	5,279	8,485
Ministerio de Desarrollo Social	1,438	1,443	2,881
Ministerio de Ambiente	2,581	2,603	5,184
Órgano Judicial	9,281	9,292	18,573
Procuraduría General de la Nación	10,333	11,104	21,437
Tribunal Electoral	3,756	3,716	7,472
Procuraduría de la Administración	375	373	748
Fiscalía General Electoral	293	292	585
Tribunal de Cuentas	198	199	397
Fiscalía de Cuentas	214	210	424
Defensoría del Pueblo	261	276	537
Tribunal Administrativo Tributario	119	119	238
Tribunal Administrativo de la Función Pública <sup>1/</sup>	-	-	-
Representantes de Corregimientos	1,960	1,962	3,922
<b>Sector Descentralizado</b>	<b>145,561</b>	<b>148,100</b>	<b>293,661</b>
<b>Instituciones Descentralizadas</b>	<b>116,550</b>	<b>118,223</b>	<b>234,773</b>
Autoridad del Tránsito y Transporte Terrestre	831	928	1,759
Autoridad Nacional de los Servicios Públicos	880	880	1,760
Caja de Seguro Social	69,006	69,357	138,363
Autoridad de Protección al Consumidor y Defensa de la Competencia	464	462	926
Sistema de Ahorro y Capitalización	55	60	115
Instituto para la Formación y Aprovechamiento de los Recursos Humanos	419	665	1,084
Instituto de Innovación Agropecuaria de Panamá	383	381	764
Instituto Panameño de Deportes	633	695	1,328
Instituto Nacional de Formación Profesional y Capacitación para el Desarrollo Humano	453	687	1,140
Instituto Técnico Superior Especializado	230	237	467
Instituto Panameño de Rehabilitación Especial	3,806	3,765	7,571
Autoridad Nacional para la Innovación Gubernamental	238	239	477
Instituto Panameño Autónomo Cooperativo	575	595	1,170
Autoridad de Turismo de Panamá	382	387	769
Instituto Conmemorativo Gorgas de Estudios de la Salud	562	616	1,178
Registro Público de Panamá	637	633	1,270
Universidad Autónoma de Chiriquí	4,981	5,155	10,136
Universidad de Panamá	17,255	16,866	34,121
Universidad Especializada de Las Américas	1,104	1,414	2,518
Universidad Tecnológica de Panamá	5,168	5,479	10,647
Universidad Marítima Internacional de Panamá	313	418	731
Sistema Estatal de Radio y Televisión	423	416	839
Agencia Panameña de Alimentos <sup>2/</sup>	454	448	902
Dirección General de Contrataciones Públicas	206	212	418
Secretaría Nacional de Ciencia, Tecnología e Innovación	356	359	715
Autoridad de los Recursos Acuáticos de Panamá	473	489	962
Tribunal Administrativo de Contrataciones Públicas	92	89	181
Autoridad de la Micro, Pequeña y Mediana Empresa	242	247	489
Zona Franca del Barú	12	14	26
Secretaría Nacional de Discapacidad	292	294	586
Autoridad Nacional de Aduanas	1,295	1,473	2,768
Instituto Nacional de la Mujer	188	190	378
Secretaría Nacional de Niñez, Adolescencia y Familia	299	319	618
Autoridad Nacional de Administración de Tierras	757	752	1,509
Autoridad de Pasaportes de Panamá	177	163	340
Autoridad Nacional de Transparencia y Acceso a la Información	116	112	228
Superintendencia de Sujetos no Financieros	134	139	273
Autoridad Nacional de Descentralización	300	289	589
Benemérito Cuerpo de Bomberos de Panamá	2,278	2,234	4,512
Propanamá <sup>3/</sup>	81	65	146
Centro Nacional de Estudios en Técnicas de Imágenes Moleculares <sup>1/</sup>	-	-	-

**Cuadro No.4 Sueldo Bruto Mensual y Acumulado de Funcionarios  
Permanentes y Eventuales en el Sector Público:  
Enero - Febrero de 2022 (Conclusión)**

ENTIDAD	ENERO	FEBRERO	Promedio Mensual
<b>Empresas Públicas</b>	<b>18,131</b>	<b>18,968</b>	<b>37,099</b>
Autoridad Marítima de Panamá	1,904	1,962	3,866
Bingos Nacionales	28	28	56
Autoridad Aeronáutica Civil	1,486	1,492	2,978
Aeropuerto Internacional de Tocumen, S.A.	1,908	2,052	3,960
Instituto de Acueductos y Alcantarillados Nacionales	1,549	1,659	3,208
Instituto de Mercadeo Agropecuario	666	697	1,363
Empresa de Transmisión Eléctrica, S.A.	1,053	1,091	2,144
Lotería Nacional de Beneficencia	1,442	1,436	2,878
Zona Libre de Colón	520	630	1,150
Empresa de Generación Eléctrica, S. A.	39	37	76
Agencia del Área Panamá Pacífico	168	170	338
Autoridad de Aseo Urbano y Domiciliario	2,081	2,311	4,392
Empresa Nacional de Autopistas, S.A.	101	98	199
Empresa Metro de Panamá, S.A.	1,068	1,090	2,158
Empresa Mercados Nacionales de la Cadena de Frío, S.A.	230	351	581
Transporte Masivo de Pasajeros, S.A.	3,888	3,864	7,752
<b>Intermediarios Financieros</b>	<b>10,880</b>	<b>10,909</b>	<b>21,789</b>
Superintendencia de Bancos	815	805	1,620
Banco de Desarrollo Agropecuario	946	972	1,918
Banco Hipotecario Nacional	160	155	315
Banco Nacional de Panamá	5,135	5,102	10,237
Caja de Ahorros	3,154	3,167	6,321
Superintendencia del Mercado de Valores	228	226	454
Instituto de Seguro Agropecuario	272	314	586
Superintendencia de Seguros y Reaseguros	170	168	338

Nota: Se excluyen los pagos por horas extras, vigencias expiradas, décimo tercer mes, gastos de representación, jubilaciones y funcionarios eventuales de proyectos de inversión.

<sup>1/</sup> No estan operando.

<sup>2/</sup> Creada la Agencia Panameña de Alimentos mediante Ley 206 del 30 de marzo de 2021, la cual entró en vigencia el 1 de octubre de 2021; reemplaza a la Autoridad Panameña de Seguridad de Alimentos.

<sup>3/</sup> Creada la Agencia para la Atracción de Inversiones y la Promoción de las Exportaciones (Propanamá), mediante Decreto Ejecutivo No.181-A del 27 de agosto de 2019.

(-) Cantidad nula o cero.

**Cuadro No.5 Número de Funcionarios Permanentes y Eventuales en el Sector Público  
Enero - Febrero de 2021**

ENTIDAD	ENERO	FEBRERO	Promedio Mensual
<b>TOTAL SECTOR PÚBLICO</b>	<b>231,191</b>	<b>237,393</b>	<b>234,292</b>
<b>Gobierno Central</b>	<b>144,778</b>	<b>148,900</b>	<b>146,839</b>
Asamblea Nacional de Diputados	2,455	2,506	2,481
Contraloría General de la República	3,775	3,766	3,771
Ministerio de la Presidencia	2,165	2,142	2,154
Servicio de Protección Institucional	1,999	2,032	2,016
Ministerio de Gobierno	3,544	3,583	3,564
Ministerio de Seguridad Pública	30,130	30,184	30,157
Ministerio de Relaciones Exteriores	643	656	650
Ministerio de Educación	54,315	55,914	55,115
Ministerio de Cultura	977	978	978
Ministerio de Comercio e Industrias	846	892	869
Ministerio de Obras Públicas	1,988	2,151	2,070
Ministerio de Desarrollo Agropecuario	2,151	2,305	2,228
Ministerio de Salud	15,722	16,396	16,059
Ministerio de Trabajo y Desarrollo Laboral	1,025	1,089	1,057
Ministerio de Vivienda y Ordenamiento Territorial	768	763	766
Ministerio de Economía y Finanzas	2,352	3,088	2,720
Ministerio de Desarrollo Social	1,467	1,464	1,466
Ministerio de Ambiente	1,434	1,704	1,569
Órgano Judicial	5,506	5,504	5,505
Procuraduría General de la Nación	5,858	6,092	5,975
Tribunal Electoral	3,453	3,472	3,463
Procuraduría de la Administración	215	214	215
Fiscalía General Electoral	157	179	168
Tribunal de Cuentas	114	113	114
Fiscalía de Cuentas	108	110	109
Defensoría del Pueblo	200	195	198
Tribunal Administrativo Tributario	70	70	70
Tribunal Administrativo de la Función Pública <sup>1/</sup>	-	-	-
Representantes de Corregimientos	1,341	1,338	1,340
<b>Sector Descentralizado</b>	<b>86,413</b>	<b>88,493</b>	<b>87,453</b>
<b>Instituciones Descentralizadas</b>	<b>62,121</b>	<b>63,405</b>	<b>62,763</b>
Autoridad del Tránsito y Transporte Terrestre	965	1,070	1,018
Autoridad Nacional de los Servicios Públicos	519	520	520
Caja de Seguro Social	32,060	32,164	32,112
Autoridad de Protección al Consumidor y Defensa de la Competencia	465	474	470
Sistema de Ahorro y Capitalización	36	29	33
Instituto para la Formación y Aprovechamiento de los Recursos Humanos	454	645	550
Instituto de Innovación Agropecuaria de Panamá	508	514	511
Instituto Panameño de Deportes	425	504	465
Instituto Nacional de Formación Profesional y Capacitación para el Desarrollo Humano	459	543	501
Instituto Técnico Superior Especializado	112	110	111
Instituto Panameño de Habilitación Especial	1,932	1,975	1,954
Autoridad Nacional para la Innovación Gubernamental	112	114	113
Instituto Panameño Autónomo Cooperativo	443	464	454
Autoridad de Turismo de Panamá	326	334	330
Instituto Conmemorativo Gorgas de Estudios de la Salud	286	351	319
Registro Público de Panamá	696	697	697
Universidad Autónoma de Chiriquí	2,164	2,178	2,171
Universidad de Panamá	9,799	9,783	9,791
Universidad Especializada de Las Américas	616	689	653
Universidad Tecnológica de Panamá	2,859	3,000	2,930
Universidad Marítima Internacional de Panamá	237	257	247
Sistema Estatal de Radio y Televisión	327	325	326
Agencia Panameña de Alimentos <sup>2/</sup>	297	290	294
Dirección General de Contrataciones Públicas	110	115	113
Secretaría Nacional de Ciencia, Tecnología e Innovación	186	186	186
Autoridad de los Recursos Acuáticos de Panamá	364	390	377
Tribunal Administrativo de Contrataciones Públicas	49	47	48
Autoridad de la Micro, Pequeña y Mediana Empresa	207	201	204
Zona Franca del Barú	11	18	15
Secretaría Nacional de Discapacidad	228	228	228
Autoridad Nacional de Aduanas	1,343	1,620	1,482
Instituto Nacional de la Mujer	138	150	144
Secretaría Nacional de Niñez, Adolescencia y Familia	232	230	231
Autoridad Nacional de Administración de Tierras	724	716	720
Autoridad de Pasaportes de Panamá	116	151	134
Autoridad Nacional de Transparencia y Acceso a la Información	53	50	52
Superintendencia de Sujetos no Financieros	44	53	49
Autoridad Nacional de Descentralización	230	230	230
Benemérito Cuerpo de Bomberos de Panamá	1,989	1,990	1,990
Centro Nacional de Estudios en Técnicas de Imágenes Moleculares <sup>1/</sup>	-	-	-

**Cuadro No.5 Número de Funcionarios Permanentes y Eventuales en el Sector Público  
Enero - Febrero de 2021 (Conclusión)**

ENTIDAD	ENERO	FEBRERO	Promedio Mensual
<b>Empresas Públicas</b>	<b>16,898</b>	<b>17,687</b>	<b>17,293</b>
Autoridad Marítima de Panamá	1,526	1,528	1,527
Bingos Nacionales	33	31	32
Autoridad Aeronáutica Civil	925	933	929
Aeropuerto Internacional de Tocumen, S.A.	1,013	1,051	1,032
Instituto de Acueductos y Alcantarillados Nacionales	2,838	3,122	2,980
Instituto de Mercadeo Agropecuario	235	684	460
Empresa de Transmisión Eléctrica, S.A.	538	556	547
Lotería Nacional de Beneficencia	1,721	1,708	1,715
Zona Libre de Colón	545	571	558
Empresa de Generación Eléctrica, S. A.	11	17	14
Agencia del Área Panamá Pacífico	99	97	98
Autoridad de Aseo Urbano y Domiciliario	2,442	2,438	2,440
Empresa Nacional de Autopistas, S.A.	29	30	30
Empresa Metro de Panamá, S.A.	647	636	642
Empresa Mercados Nacionales de la Cadena de Frío, S.A.	202	179	191
Transporte Masivo de Pasajeros, S.A.	4,094	4,106	4,100
<b>Intermediarios Financieros</b>	<b>7,394</b>	<b>7,401</b>	<b>7,398</b>
Superintendencia de Bancos	457	455	456
Banco de Desarrollo Agropecuario	719	756	738
Banco Hipotecario Nacional	300	287	294
Banco Nacional de Panamá	3,428	3,438	3,433
Caja de Ahorros	2,033	1,999	2,016
Superintendencia del Mercado de Valores	118	118	118
Instituto de Seguro Agropecuario	266	274	270
Superintendencia de Seguros y Reaseguros	73	74	74

Nota: Incluye empleados transitorios y contingentes.

<sup>1/</sup> No estan operando.

<sup>2/</sup> Creada la Agencia Panameña de Alimentos mediante Ley 206 del 30 de marzo de 2021, la cual entró en vigencia el 1 de octubre de 2021; reemplaza a la Autoridad Panameña de Seguridad de Alimentos.

(-) Cantidad nula o cero.

**Cuadro No.6 Sueldo Bruto Mensual y Acumulado de Funcionarios  
Permanentes y Eventuales en el Sector Público:  
Enero - Febrero de 2021**

ENTIDAD	ENERO	FEBRERO	Promedio Mensual
<b>TOTAL SECTOR PÚBLICO</b>	<b>364,945</b>	<b>376,757</b>	<b>741,702</b>
<b>Gobierno Central</b>	<b>227,011</b>	<b>235,250</b>	<b>462,261</b>
Asamblea Nacional de Diputados	4,023	4,387	8,410
Contraloría General de la República	5,638	5,624	11,262
Ministerio de la Presidencia	2,812	2,865	5,677
Servicio de Protección Institucional	2,618	2,639	5,257
Ministerio de Gobierno	3,325	3,401	6,726
Ministerio de Seguridad Pública	39,309	39,420	78,729
Ministerio de Relaciones Exteriores	959	978	1,937
Ministerio de Educación	96,046	98,104	194,150
Ministerio de Cultura	1,163	1,163	2,326
Ministerio de Comercio e Industrias	1,058	1,062	2,120
Ministerio de Obras Públicas	1,670	1,840	3,510
Ministerio de Desarrollo Agropecuario	3,540	3,745	7,285
Ministerio de Salud	31,980	33,267	65,247
Ministerio de Trabajo y Desarrollo Laboral	1,158	1,209	2,367
Ministerio de Vivienda y Ordenamiento Territorial	755	760	1,515
Ministerio de Economía y Finanzas	3,249	4,308	7,557
Ministerio de Desarrollo Social	1,361	1,365	2,726
Ministerio de Ambiente	1,918	2,834	4,752
Órgano Judicial	8,740	8,777	17,517
Procuraduría General de la Nación	8,713	10,463	19,176
Tribunal Electoral	3,687	3,735	7,422
Procuraduría de la Administración	343	340	683
Fiscalía General Electoral	238	263	501
Tribunal de Cuentas	200	195	395
Fiscalía de Cuentas	175	181	356
Defensoría del Pueblo	256	251	507
Tribunal Administrativo Tributario	114	114	228
Tribunal Administrativo de la Función Pública <sup>1/</sup>	-	-	-
Representantes de Corregimientos	1,963	1,960	3,923
<b>Sector Descentralizado</b>	<b>137,934</b>	<b>141,507</b>	<b>279,441</b>
<b>Instituciones Descentralizadas</b>	<b>110,897</b>	<b>113,286</b>	<b>224,183</b>
Autoridad del Tránsito y Transporte Terrestre	882	1,115	1,997
Autoridad Nacional de los Servicios Públicos	843	844	1,687
Caja de Seguro Social	66,474	66,872	133,346
Autoridad de Protección al Consumidor y Defensa de la Competencia	447	483	930
Sistema de Ahorro y Capitalización	42	43	85
Instituto para la Formación y Aprovechamiento de los Recursos Humanos	416	805	1,221
Instituto de Innovación Agropecuaria de Panamá	277	283	560
Instituto Panameño de Deportes	364	455	819
Instituto Nacional de Formación Profesional y Capacitación para el Desarrollo Humano	443	600	1,043
Instituto Técnico Superior Especializado	195	191	386
Instituto Panameño de Rehabilitación Especial	3,578	3,647	7,225
Autoridad Nacional para la Innovación Gubernamental	229	232	461
Instituto Panameño Autónomo Cooperativo	485	539	1,024
Autoridad de Turismo de Panamá	387	389	776
Instituto Conmemorativo Gorgas de Estudios de la Salud	540	602	1,142
Registro Público de Panamá	648	660	1,308
Universidad Autónoma de Chiriquí	4,839	4,965	9,804
Universidad de Panamá	15,765	15,890	31,655
Universidad Especializada de Las Américas	932	1,142	2,074
Universidad Tecnológica de Panamá	5,062	5,241	10,303
Universidad Marítima Internacional de Panamá	392	406	798
Sistema Estatal de Radio y Televisión	380	378	758
Agencia Panameña de Alimentos <sup>2/</sup>	428	424	852
Dirección General de Contrataciones Públicas	178	186	364
Secretaría Nacional de Ciencia, Tecnología e Innovación	366	369	735
Autoridad de los Recursos Acuáticos de Panamá	425	465	890
Tribunal Administrativo de Contrataciones Públicas	92	88	180
Autoridad de la Micro, Pequeña y Mediana Empresa	253	247	500
Zona Franca del Barú	9	14	23
Secretaría Nacional de Discapacidad	290	294	584
Autoridad Nacional de Aduanas	1,188	1,427	2,615
Instituto Nacional de la Mujer	162	182	344
Secretaría Nacional de Niñez, Adolescencia y Familia	308	302	610
Autoridad Nacional de Administración de Tierras	762	755	1,517
Autoridad de Pasaportes de Panamá	116	159	275
Autoridad Nacional de Transparencia y Acceso a la Información	86	82	168
Superintendencia de Sujetos no Financieros	95	105	200
Autoridad Nacional de Descentralización	373	250	623
Benemérito Cuerpo de Bomberos de Panamá	2,146	2,155	4,301
Centro Nacional de Estudios en Técnicas de Imágenes Moleculares <sup>1/</sup>	-	-	-



**Cuadro No.6 Sueldo Bruto Mensual y Acumulado de Funcionarios  
Permanentes y Eventuales en el Sector Público:  
Enero - Febrero de 2021 (Conclusión)**

ENTIDAD	ENERO	FEBRERO	Promedio Mensual
<b>Empresas Públicas</b>	<b>16,882</b>	<b>17,899</b>	<b>34,781</b>
Autoridad Marítima de Panamá	1,866	1,888	3,754
Bingos Nacionales	29	28	57
Autoridad Aeronáutica Civil	1,466	1,491	2,957
Aeropuerto Internacional de Tocumen, S.A.	1,488	1,610	3,098
Instituto de Acueductos y Alcantarillados Nacionales	1,536	1,618	3,154
Instituto de Mercadeo Agropecuario	272	990	1,262
Empresa de Transmisión Eléctrica, S.A.	1,035	1,054	2,089
Lotería Nacional de Beneficencia	1,459	1,455	2,914
Zona Libre de Colón	468	516	984
Empresa de Generación Eléctrica, S. A.	25	36	61
Agencia del Área Panamá Pacífico	165	170	335
Autoridad de Aseo Urbano y Domiciliario	1,879	1,877	3,756
Empresa Nacional de Autopistas, S.A.	87	86	173
Empresa Metro de Panamá, S.A.	988	989	1,977
Empresa Mercados Nacionales de la Cadena de Frío, S.A.	192	178	370
Transporte Masivo de Pasajeros, S.A.	3,927	3,913	7,840
<b>Intermediarios Financieros</b>	<b>10,155</b>	<b>10,322</b>	<b>20,477</b>
Superintendencia de Bancos	832	824	1,656
Banco de Desarrollo Agropecuario	906	921	1,827
Banco Hipotecario Nacional	147	151	298
Banco Nacional de Panamá	4,839	4,850	9,689
Caja de Ahorros	2,912	2,883	5,795
Superintendencia del Mercado de Valores	117	236	353
Instituto de Seguro Agropecuario	252	306	558
Superintendencia de Seguros y Reaseguros	150	151	301

Nota: Se excluyen los pagos por horas extras, vigencias expiradas, décimo tercer mes, gastos de representación, jubilaciones y funcionarios eventuales de proyectos de inversión.

<sup>1/</sup> No estan operando.

<sup>2/</sup> Creada la Agencia Panameña de Alimentos mediante Ley 206 del 30 de marzo de 2021, la cual entró en vigencia el 1 de octubre de 2021; reemplaza a la Autoridad Panameña de Seguridad de Alimentos.

(-) Cantidad nula o cero.

**Cuadro No.7 SUELDO BRUTO MENSUAL Y NÚMERO DE FUNCIONARIOS, PERMANENTES Y EVENTUALES, EN EL SECTOR PÚBLICO FEBRERO DE 2022**

ENTIDAD	SUELDO BRUTO <sup>1/</sup> (En miles de B.)			FUNCIONARIOS			SUELDO PROMEDIO <sup>1/</sup> (En Balboas)		
	TOTAL	PERMANENTES	EVENTUALES <sup>2/</sup>	TOTAL	PERMANENTES	EVENTUALES <sup>2/</sup>	TOTAL SUELDO PROMEDIO	PERMANENTES	EVENTUALES <sup>2/</sup>
<b>Total del Sector Público</b>	<b>394,142</b>	<b>372,242</b>	<b>21,900</b>	<b>243,233</b>	<b>225,799</b>	<b>17,434</b>	<b>1,620</b>	<b>1,649</b>	<b>1,256</b>
<b>Gobierno Central</b>	<b>246,042</b>	<b>235,321</b>	<b>10,721</b>	<b>153,304</b>	<b>145,328</b>	<b>7,976</b>	<b>1,605</b>	<b>1,619</b>	<b>1,344</b>
Asamblea Nacional de Diputados	4,587	4,587	-	2,580	2,580	-	1,778	1,778	..
Contraloría General de la República	6,074	5,480	594	4,055	3,492	563	1,498	1,569	1,055
Ministerio de la Presidencia	2,938	2,938	-	2,197	2,197	-	1,337	1,337	..
Servicio de Protección Institucional	2,610	2,610	-	1,994	1,994	-	1,309	1,309	..
Ministerio de Gobierno	3,424	3,274	150	3,578	3,472	106	957	943	1,415
Ministerio de Seguridad Pública	40,105	39,430	675	30,332	29,751	581	1,322	1,325	1,162
Ministerio de Relaciones Exteriores	969	869	100	644	592	52	1,505	1,468	1,923
Ministerio de Educación	98,611	97,154	1,457	55,816	54,560	1,256	1,767	1,781	1,160
Ministerio de Cultura	1,195	1,174	21	986	969	17	1,212	1,212	1,235
Ministerio de Comercio e Industrias	1,038	833	205	850	679	171	1,221	1,227	1,199
Ministerio de Obras Públicas	1,904	1,739	165	2,183	2,000	183	872	870	902
Ministerio de Desarrollo Agropecuario	3,997	3,565	432	2,623	2,105	518	1,524	1,694	834
Ministerio de Salud	39,801	33,586	6,215	19,648	15,822	3,826	2,026	2,123	1,624
Ministerio de Trabajo y Desarrollo Laboral	1,215	876	339	1,086	786	300	1,119	1,115	1,130
Ministerio de Vivienda y Ordenamiento Territorial	706	706	-	672	672	-	1,051	1,051	..
Ministerio de Economía y Finanzas	5,279	5,277	2	2,929	2,928	1	1,802	1,802	2,000
Ministerio de Desarrollo Social	1,443	1,443	-	1,539	1,539	-	938	938	..
Ministerio del Ambiente	2,603	2,603	-	1,784	-	-	1,459	1,459	..
Órgano Judicial	9,292	9,292	-	5,566	5,566	-	1,669	1,669	..
Procuraduría General de la Nación	11,104	11,104	-	6,520	6,520	-	1,703	1,703	..
Tribunal Electoral	3,716	3,373	343	3,442	3,056	386	1,080	1,104	889
Procuraduría de la Administración	373	373	-	222	222	-	1,680	1,680	..
Fiscalía General Electoral	292	292	-	196	196	-	1,490	1,490	..
Tribunal de Cuentas	199	199	-	115	115	-	1,730	1,730	..
Fiscalía de Cuentas	210	206	4	128	124	4	1,641	1,661	1,000
Defensoría del Pueblo	276	257	19	207	195	12	1,333	1,318	..
Tribunal Administrativo Tributario	119	119	-	72	72	-	1,653	1,653	..
Tribunal Administrativo de la Función Pública <sup>3/</sup>	-	-	-	-	-	-	..	..	..
Representantes de Corregimientos	1,962	1,962	-	1,340	1,340	-	1,464	1,464	..
<b>Sector Descentralizado</b>	<b>148,100</b>	<b>136,921</b>	<b>11,179</b>	<b>89,929</b>	<b>80,471</b>	<b>9,458</b>	<b>1,647</b>	<b>1,701</b>	<b>1,182</b>
<b>Instituciones Descentralizadas</b>	<b>118,223</b>	<b>108,248</b>	<b>9,975</b>	<b>64,219</b>	<b>55,957</b>	<b>8,262</b>	<b>1,841</b>	<b>1,934</b>	<b>1,207</b>
Autoridad del Tránsito y Transporte Terrestre	928	928	-	901	901	-	1,030	1,030	..
Autoridad Nacional de los Servicios Públicos	880	868	12	535	528	7	1,645	1,644	1,714
Caja de Seguro Social	69,357	66,572	2,785	32,367	30,476	1,891	2,143	2,184	1,473
Autoridad de Protección al Consumidor y Defensa de la Competencia	462	445	17	463	449	14	998	991	1,214
Sistema de Ahorro y Capitalización	60	52	8	37	29	8	1,622	1,793	1,000
Instituto para la Formación y Aprovechamiento de los Recursos Humanos	665	419	246	697	448	249	954	935	988
Instituto de Innovación Agropecuaria de Panamá	381	375	6	506	493	13	753	761	462
Instituto Panameño de Deportes	695	612	83	771	677	94	901	904	883
Instituto Nacional de Formación Profesional y Capacitación para el Desarrollo Humano	687	462	225	591	474	117	1,162	975	1,923
Instituto Técnico Superior Especializado	237	237	-	123	123	-	1,927	1,927	..
Instituto Panameño de Habilitación Especial	3,765	3,682	83	2,060	1,978	82	1,828	1,861	1,012
Autoridad Nacional para la Innovación Gubernamental	239	239	-	118	118	-	2,025	2,025	..
Instituto Panameño Autónomo Cooperativo	595	496	99	481	392	89	1,237	1,265	1,112
Autoridad de Turismo de Panamá	387	365	22	331	309	22	1,169	1,181	1,000
Instituto Conmemorativo Gorgas de Estudios de la Salud	616	560	56	358	293	65	1,721	1,911	862
Registro Público de Panamá	633	631	2	654	651	3	968	969	667
Universidad Autónoma de Chiriquí	5,155	4,691	464	2,204	1,670	534	2,339	2,809	869
Universidad de Panamá	16,866	12,217	4,649	9,754	5,572	4,182	1,729	2,193	1,112
Universidad Especializada de Las Américas	1,414	921	493	854	616	238	1,656	1,495	2,071
Universidad Tecnológica de Panamá	5,479	5,283	196	2,973	2,836	137	1,843	1,863	1,431
Universidad Marítima Internacional de Panamá	418	306	112	236	177	59	1,771	1,729	1,898
Sistema Estatal de Radio y Televisión	416	389	27	347	327	20	1,199	1,190	1,350
Agencia Panameña de Alimentos <sup>4/</sup>	448	448	-	296	296	-	1,514	1,514	..
Dirección General de Contrataciones Públicas	212	212	-	123	123	-	1,724	1,724	..
Secretaría Nacional de Ciencia, Tecnología e Innovación	359	359	-	179	179	-	2,006	2,006	..
Autoridad de los Recursos Acuáticos de Panamá	489	478	11	408	394	14	1,199	1,213	786
Tribunal Administrativo de Contrataciones Públicas	89	89	-	46	46	-	1,935	1,935	..
Autoridad de la Micro, Pequeña y Mediana Empresa	247	247	-	199	199	-	1,241	1,241	..
Zona Franca del Barú	14	13	1	15	14	1	933	929	1,000
Secretaría Nacional de Discapacidad	294	289	5	230	226	4	1,278	1,279	1,250
Autoridad Nacional de Aduanas	1,473	1,217	256	1,648	1,360	288	894	895	889
Instituto Nacional de la Mujer	190	166	24	158	132	26	1,203	1,258	923
Secretaría Nacional de Niñez, Adolescencia y Familia	319	319	-	224	224	-	1,424	1,424	..
Autoridad Nacional de Administración de Tierras	752	752	-	703	703	-	1,070	1,070	..
Autoridad de Pasaportes de Panamá	163	163	-	157	157	-	1,038	1,038	..
Autoridad Nacional de Transparencia y Acceso a la Información	112	112	-	68	68	-	1,647	1,647	..
Superintendencia de Sujetos no Financieros	139	139	-	65	65	-	2,138	2,138	..
Autoridad Nacional de Descentralización	289	289	-	245	245	-	1,180	1,180	..
Benemérito Cuerpo de Bomberos de Panamá	2,234	2,141	93	2,072	1,967	105	1,078	1,088	886
Propanamá <sup>5/</sup>	65	65	-	22	22	-	2,955	2,955	..
Centro Nacional de Estudios en Técnicas de Imágenes Moleculares <sup>3/</sup>	-	-	-	-	-	-	..	-	..

**Cuadro No.7 SUELDO BRUTO MENSUAL Y NÚMERO DE FUNCIONARIOS, PERMANENTES Y EVENTUALES,  
EN EL SECTOR PÚBLICO: FEBRERO DE 2022 (Conclusión)**

ENTIDAD	SUELDO BRUTO <sup>1/</sup> (En miles de B/.)			FUNCIONARIOS			SUELDO PROMEDIO <sup>1/</sup> (En Balboas)		
	TOTAL	PERMANENTES	EVENTUALES <sup>2/</sup>	TOTAL	PERMANENTES	EVENTUALES	TOTAL SUELDO PROMEDIO	PERMANENTES	EVENTUALES <sup>2/</sup>
<b>Empresas Públicas</b>	<b>18,968</b>	<b>18,035</b>	<b>933</b>	<b>17,915</b>	<b>17,013</b>	<b>902</b>	<b>1,059</b>	<b>1,060</b>	<b>1,034</b>
Autoridad Marítima de Panamá	1,962	1,962	-	1,539	1,539	-	1,275	1,275	..
Bingos Nacionales	28	28	-	31	31	-	903	903	..
Autoridad Aeronáutica Civil	1,492	1,478	14	939	929	10	1,589	1,591	1,400
Aeropuerto Internacional de Tocumen, S.A.	2,052	2,052	-	1,287	1,287	-	1,594	1,594	..
Instituto de Acueductos y Alcantarillados Nacionales	1,659	1,589	70	2,927	2,772	155	567	573	452
Instituto de Mercado Agropecuario	697	336	361	752	301	451	927	1,116	800
Empresa de Transmisión Eléctrica, S.A. <sup>6/</sup>	1,091	1,091	-	543	543	-	2,009	2,009	..
Lotería Nacional de Beneficencia	1,436	1,436	-	1,668	1,668	-	861	861	..
Zona Libre de Colón	630	498	132	632	572	60	997	871	2,200
Empresa de Generación Eléctrica, S. A.	37	37	-	16	16	-	2,313	2,313	..
Agencia del Área Panamá Pacífico	170	170	-	99	99	-	1,717	1,717	..
Autoridad de Aseo Urbano y Domiciliario	2,311	2,078	233	2,549	2,390	159	907	869	1,465
Empresa Nacional de Autopistas, S.A.	98	98	-	33	33	-	2,970	2,970	..
Empresa Metro de Panamá, S.A.	1,090	1,090	-	626	626	-	1,741	1,741	..
Empresa Mercados Nacionales de la Cadena de Frío, S.A.	351	228	123	305	238	67	1,151	958	1,836
Transporte Masivo de Pasajeros, S.A.	3,864	3,864	-	3,969	3,969	-	974	974	..
<b>Intermediarios Financieros</b>	<b>10,909</b>	<b>10,638</b>	<b>271</b>	<b>7,795</b>	<b>7,501</b>	<b>294</b>	<b>1,399</b>	<b>1,418</b>	<b>922</b>
Superintendencia de Bancos	805	805	-	439	439	-	1,834	1,834	..
Banco de Desarrollo Agropecuario	972	853	119	767	648	119	1,267	1,316	1,000
Banco Hipotecario Nacional	155	146	9	304	287	17	510	509	529
Banco Nacional de Panamá	5,102	5,081	21	3,602	3,587	15	1,416	1,417	1,400
Caja de Ahorros	3,167	3,117	50	2,227	2,169	58	1,422	1,437	862
Superintendencia del Mercado de Valores	226	226	-	113	113	-	2,000	2,000	..
Instituto de Seguro Agropecuario	314	242	72	264	179	85	1,189	1,352	847
Superintendencia de Seguros y Reaseguros	168	168	-	79	79	-	2,127	2,127	..

<sup>1/</sup> Se excluyen los pagos por horas extras, vigencias expiradas, décimo tercer mes, gastos de representación, jubilaciones y funcionarios eventuales de proyectos de inversión.

<sup>2/</sup> Incluye empleados transitorios y contingentes.

<sup>3/</sup> No están operando.

<sup>4/</sup> Creada la Agencia Panameña de Alimentos mediante Ley 206 del 30 de marzo de 2021, la cual entró en vigencia el 1 de octubre de 2021; reemplaza a la Autoridad Panameña de Seguridad de Alimentos.

<sup>5/</sup> Creada la Agencia para la Atracción de Inversiones y la Promoción de las Exportaciones (Propanamá), mediante Decreto Ejecutivo No. 181-A del 27 de agosto de 2019.

<sup>6/</sup> No incluye pago por BI/2.226.12 a 78 observadores meteorológicos.

(-) Cantidad nula o cero.

(..) Dato no aplicable.

**Cuadro No.8 DIFERENCIAS EN EL SUELDO BRUTO MENSUAL Y NÚMERO DE FUNCIONARIOS,  
PERMANENTES Y EVENTUALES, EN EL SECTOR PÚBLICO:  
FEBRERO DE 2022 - ENERO DE 2022**

ENTIDAD	PERMANENTES Y EVENTUALES <sup>1/</sup>						DIFERENCIAS			
	SUELDO BRUTO <sup>2/</sup> (En miles de B./.)			TOTAL FUNCIONARIOS			PERMANENTES		EVENTUALES <sup>1/</sup>	
	FEBRERO	ENERO	VARIACIÓN ABSOLUTA	FEBRERO	ENERO	VARIACIÓN ABSOLUTA	SUELDO BRUTO <sup>2/</sup> (En miles de B./.)	FUNCIONARIOS	SUELDO BRUTO <sup>2/</sup> (En miles de B./.)	FUNCIONARIOS
<b>Total del Sector Público</b>	<b>394,142</b>	<b>382,289</b>	<b>11,853</b>	<b>243,233</b>	<b>236,222</b>	<b>7,011</b>	<b>4,098</b>	<b>850</b>	<b>7,755</b>	<b>6,161</b>
<b>Gobierno Central</b>	<b>246,042</b>	<b>236,728</b>	<b>9,314</b>	<b>153,304</b>	<b>147,997</b>	<b>5,307</b>	<b>2,839</b>	<b>544</b>	<b>6,475</b>	<b>4,763</b>
Asamblea Nacional de Diputados	4,587	4,565	22	2,580	2,576	4	22	4	-	-
Contraloría General de la República	6,074	6,097	-23	4,055	4,045	10	-4	-3	-19	13
Ministerio de la Presidencia	2,938	2,952	-14	2,197	2,191	6	-14	6	-	-
Servicio de Protección Institucional	2,610	2,550	60	1,994	1,988	6	60	6	-	-
Ministerio de Gobierno	3,424	3,442	-18	3,578	3,540	38	-	17	-18	21
Ministerio de Seguridad Pública	40,105	40,459	-354	30,332	30,376	-44	-212	-106	-142	62
Ministerio de Relaciones Exteriores	969	902	67	644	621	23	20	3	47	20
Ministerio de Educación	98,611	97,330	1,281	55,816	54,811	1,005	55	-7	1,226	1,012
Ministerio de Cultura	1,195	1,182	13	986	980	6	-1	-3	14	9
Ministerio de Comercio e Industrias	1,038	1,061	-23	850	823	27	2	-2	-25	29
Ministerio de Obras Públicas	1,904	1,728	176	2,183	2,000	183	11	-	165	183
Ministerio de Desarrollo Agropecuario	3,997	4,040	-43	2,623	2,525	98	-	-5	-43	103
Ministerio de Salud	39,801	34,407	5,394	19,648	16,387	3,261	5	-19	5,389	3,280
Ministerio de Trabajo y Desarrollo Laboral	1,215	1,302	-87	1,086	1,060	26	7	3	-94	23
Ministerio de Vivienda y Ordenamiento Territorial	706	696	10	672	669	3	10	3	-	-
Ministerio de Economía y Finanzas	5,279	3,206	2,073	2,929	2,265	664	2,074	664	-1	-
Ministerio de Desarrollo Social	1,443	1,438	5	1,539	1,536	3	5	3	-	-
Ministerio del Ambiente	2,603	2,581	22	1,784	1,780	4	22	4	-	-
Órgano Judicial	9,292	9,281	11	5,566	5,582	-16	11	-16	-	-
Procuraduría General de la Nación	11,104	10,333	771	6,520	6,524	-4	771	-4	-	-
Tribunal Electoral	3,716	3,756	-40	3,442	3,450	-8	1	-4	-41	-4
Procuraduría de la Administración	373	375	-2	222	222	-	-2	-	-	-
Fiscalía General Electoral	292	293	-1	196	197	-1	-1	-1	-	-
Tribunal de Cuentas	199	198	1	115	115	-	1	-	-	-
Fiscalía de Cuentas	210	214	-4	128	128	-	-2	-	-2	-
Defensoría del Pueblo	276	261	15	207	197	10	-4	-2	19	12
Tribunal Administrativo Tributario	119	119	-	72	71	1	-	1	-	-
Tribunal Administrativo de la Función Pública <sup>3/</sup>	-	-	-	-	-	-	-	-	-	-
Representantes de Corregimientos	1,962	1,960	2	1,340	1,338	2	2	2	-	-
<b>Sector Descentralizado</b>	<b>148,100</b>	<b>145,561</b>	<b>2,539</b>	<b>89,929</b>	<b>88,225</b>	<b>1,704</b>	<b>1,259</b>	<b>306</b>	<b>1,280</b>	<b>1,398</b>
<b>Instituciones Descentralizadas</b>	<b>118,223</b>	<b>116,550</b>	<b>1,673</b>	<b>64,219</b>	<b>62,845</b>	<b>1,374</b>	<b>952</b>	<b>340</b>	<b>721</b>	<b>1,034</b>
Autoridad del Tránsito y Transporte Terrestre	928	831	97	901	873	28	97	28	-	-
Autoridad Nacional de los Servicios Públicos	880	880	0	535	537	-2	5	-2	-5	-
Caja de Seguro Social	69,357	69,006	351	32,367	32,223	144	528	85	-177	59
Autoridad de Protección al Consumidor y Defensa de la Competencia	462	464	-2	463	459	4	5	3	-7	1
Sistema de Ahorro y Capitalización	60	55	5	37	36	1	1	1	4	-
Instituto para la Formación y Aprovechamiento de los Recursos Humanos	665	419	246	697	447	250	-	1	246	249
Instituto de Innovación Agropecuaria de Panamá	381	383	-2	506	508	-2	-1	-1	-1	-1
Instituto Panameño de Deportes	695	633	62	771	687	84	41	39	21	45
Instituto Nacional de Formación Profesional y Capacitación para el Desarrollo Humano	687	453	234	591	467	124	9	7	225	117
Instituto Técnico Superior Especializado	237	230	7	123	123	-	7	-	-	-
Instituto Panameño de Rehabilitación Especial	3,765	3,806	-41	2,060	2,063	-3	-12	-6	-29	3
Autoridad Nacional para la Innovación Gubernamental	239	238	1	118	118	-	1	-	-	-
Instituto Panameño Autónomo Cooperativo	595	575	20	481	474	7	4	4	16	3
Autoridad de Turismo de Panamá	387	382	5	331	324	7	2	3	3	4
Instituto Conmemorativo Gorgas de Estudios de la Salud	616	562	54	358	294	64	-2	-1	56	65
Registro Público de Panamá	633	637	-4	654	653	1	-3	1	-1	-
Universidad Autónoma de Chiriquí	5,155	4,981	174	2,204	2,026	178	98	-2	76	180
Universidad de Panamá	16,866	17,255	-389	9,754	9,932	-178	-115	-39	-274	-139
Universidad Especializada de Las Américas	1,414	1,104	310	854	748	106	5	2	305	104
Universidad Tecnológica de Panamá	5,479	5,168	311	2,973	2,785	188	206	132	105	56
Universidad Marítima Internacional de Panamá	418	313	105	236	184	52	14	3	91	49
Sistema Estatal de Radio y Televisión	416	423	-7	347	345	2	-1	-1	-6	3
Agencia Panameña de Alimentos <sup>4/</sup>	448	454	-6	296	300	-4	-6	-4	-	-
Dirección General de Contrataciones Públicas	212	206	6	123	121	2	6	2	-	-
Secretaría Nacional de Ciencia, Tecnología e Innovación	359	356	3	179	179	-	3	-	-	-
Autoridad de los Recursos Acuáticos de Panamá	489	473	16	408	393	15	15	10	1	5
Tribunal Administrativo de Contrataciones Públicas	89	92	-3	46	47	-1	-3	-1	-	-
Autoridad de la Micro, Pequeña y Mediana Empresa	247	242	5	199	197	2	5	2	-	-
Zona Franca del Barú	14	12	2	15	14	1	1	-	1	1
Secretaría Nacional de Discapacidad	294	292	2	230	228	2	-	-1	2	3
Autoridad Nacional de Aduanas	1,473	1,295	178	1,648	1,409	239	36	31	142	208
Instituto Nacional de la Mujer	190	188	2	158	148	10	11	9	-9	1
Secretaría Nacional de Niñez, Adolescencia y Familia	319	299	20	224	215	9	20	9	-	-
Autoridad Nacional de Administración de Tierras	752	757	-5	703	706	-3	-5	-3	-	-
Autoridad de Pasaportes de Panamá	163	177	-14	157	152	5	-14	5	-	-
Autoridad Nacional de Transparencia y Acceso a la Información	112	116	-4	68	70	-2	-4	-2	-	-
Superintendencia de Sujetos no Financieros	139	134	5	65	63	2	5	2	-	-
Autoridad Nacional de Descentralización	289	300	-11	245	243	2	-11	2	-	-
Benemérito Cuerpo de Bomberos de Panamá	2,234	2,278	-44	2,072	2,035	37	20	19	-64	18
Propanamá <sup>5/</sup>	65	81	-16	22	19	3	-16	3	-	-
Centro Nacional de Estudios en Técnicas de Imágenes Moleculares <sup>3/</sup>	-	-	-	-	-	-	-	-	-	-

**Cuadro No.8 DIFERENCIAS EN EL SUELDO BRUTO MENSUAL Y NÚMERO DE FUNCIONARIOS,  
PERMANENTES Y EVENTUALES, EN EL SECTOR PÚBLICO:  
FEBRERO DE 2022 - ENERO DE 2022 (Conclusión)**

ENTIDAD	PERMANENTES Y EVENTUALES <sup>1/</sup>						DIFERENCIAS			
	SUELDO BRUTO <sup>2/</sup> (En miles de B./.)			TOTAL FUNCIONARIOS			PERMANENTES		EVENTUALES <sup>1/</sup>	
	FEBRERO	ENERO	VARIACIÓN ABSOLUTA	FEBRERO	ENERO	VARIACIÓN ABSOLUTA	SUELDO BRUTO <sup>2/</sup> (En miles de B./.)	FUNCIO- NARIOS	SUELDO BRUTO <sup>2/</sup> (En miles de B./.)	FUNCIO- NARIOS
<b>Empresas Públicas</b>	<b>18,968</b>	<b>18,131</b>	<b>837</b>	<b>17,915</b>	<b>17,589</b>	<b>326</b>	<b>273</b>	<b>-103</b>	<b>564</b>	<b>429</b>
Autoridad Marítima de Panamá	1,962	1,904	58	1,539	1,519	20	58	20	-	-
Bingos Nacionales	28	28	-	31	31	-	-	-	-	-
Autoridad Aeronáutica Civil	1,492	1,486	6	939	938	1	6	1	-	-
Aeropuerto Internacional de Tocumen, S.A.	2,052	1,908	144	1,287	1,296	-9	144	-9	-	-
Instituto de Acueductos y Alcantarillados Nacionales	1,659	1,549	110	2,927	2,816	111	40	-44	70	155
Instituto de Mercadeo Agropecuario	697	666	31	752	750	2	-	-	31	2
Empresa de Transmisión Eléctrica, S.A. <sup>5/</sup>	1,091	1,053	38	543	536	7	38	7	-	-
Lotería Nacional de Beneficencia	1,436	1,442	-6	1,668	1,678	-10	-6	-10	-	-
Zona Libre de Colón	630	520	110	632	593	39	3	-7	107	46
Empresa de Generación Eléctrica, S. A.	37	39	-2	16	16	-	-2	-	-	-
Agencia del Área Panamá Pacífico	170	168	2	99	97	2	2	2	-	-
Autoridad de Aseo Urbano y Domiciliario	2,311	2,081	230	2,549	2,396	153	-3	-6	233	159
Empresa Nacional de Autopistas, S.A.	98	101	-3	33	30	3	-3	3	-	-
Empresa Metro de Panamá, S.A.	1,090	1,068	22	626	657	-31	22	-31	-	-
Empresa Mercados Nacionales de la Cadena de Frío, S.A.	351	230	121	305	240	65	-2	-2	123	67
Transporte Masivo de Pasajeros, S.A.	3,864	3,888	-24	3,969	3,996	-27	-24	-27	-	-
<b>Intermediarios Financieros</b>	<b>10,909</b>	<b>10,880</b>	<b>29</b>	<b>7,795</b>	<b>7,791</b>	<b>4</b>	<b>34</b>	<b>69</b>	<b>-5</b>	<b>-65</b>
Superintendencia de Bancos	805	815	-10	439	445	-6	-10	-6	-	-
Banco de Desarrollo Agropecuario	972	946	26	767	769	-2	14	2	12	-4
Banco Hipotecario Nacional	155	160	-5	304	308	-4	-1	1	-4	-5
Banco Nacional de Panamá	5,102	5,135	-33	3,602	3,605	-3	-33	-3	-	-
Caja de Ahorros	3,167	3,154	13	2,227	2,208	19	63	76	-50	-57
Superintendencia del Mercado de Valores	226	228	-2	113	114	-1	-2	-1	-	-
Instituto de Seguro Agropecuario	314	272	42	264	263	1	5	-	37	1
Superintendencia de Seguros y Reaseguros	168	170	-2	79	79	-	-2	-	-	-

<sup>1/</sup> Incluye empleados transitorios y contingentes.

<sup>2/</sup> Se excluyen los pagos por horas extras, vigencias expiradas, décimo tercer mes, gastos de representación, jubilaciones y funcionarios eventuales de proyectos de inversión.

<sup>3/</sup> No están operando.

<sup>4/</sup> Creada la Agencia Panameña de Alimentos mediante Ley 206 del 30 de marzo de 2021, la cual entró en vigencia el 1 de octubre de 2021; reemplaza a la Autoridad Panameña de Seguridad de Alimentos.

<sup>5/</sup> Creada la Agencia para la Atracción de Inversiones y la Promoción de las Exportaciones (Propanamá), mediante Decreto Ejecutivo No. 181-A del 27 de agosto de 2019.

<sup>6/</sup> No incluye pagos a observadores meteorológicos.

(-) Cantidad nula o cero.

**Cuadro No.9 DIFERENCIAS EN EL SUELDO BRUTO MENSUAL Y NÚMERO DE FUNCIONARIOS,  
PERMANENTES Y EVENTUALES, EN EL SECTOR PÚBLICO:  
FEBRERO 2022-2021**

ENTIDAD	PERMANENTES Y EVENTUALES <sup>1/</sup>						DIFERENCIAS			
	SUELDO BRUTO <sup>2/</sup> (En miles de B./.)			TOTAL FUNCIONARIOS			PERMANENTES		EVENTUALES <sup>1/</sup>	
	FEBRERO 2022	FEBRERO 2021	VARIACIÓN ABSOLUTA	FEBRERO 2022	FEBRERO 2021	VARIACIÓN ABSOLUTA	SUELDO BRUTO <sup>2/</sup> (En miles de B./.)	FUNCIO- NARIOS	SUELDO BRUTO <sup>2/</sup> (En miles de B./.)	FUNCIO- NARIOS
<b>Total del Sector Público</b>	<b>394,142</b>	<b>376,757</b>	<b>17,385</b>	<b>243,233</b>	<b>237,393</b>	<b>5,840</b>	<b>12,876</b>	<b>3,085</b>	<b>4,509</b>	<b>2,755</b>
<b>Gobierno Central</b>	<b>246,042</b>	<b>235,250</b>	<b>10,792</b>	<b>153,304</b>	<b>148,900</b>	<b>4,404</b>	<b>7,209</b>	<b>2,200</b>	<b>3,583</b>	<b>2,204</b>
Asamblea Nacional de Diputados	4,587	4,387	200	2,580	2,506	74	200	74	-	-
Contraloría General de la República	6,074	5,624	450	4,055	3,766	289	64	-59	386	348
Ministerio de la Presidencia	2,938	2,865	73	2,197	2,142	55	73	55	-	-
Servicio de Protección Institucional	2,610	2,639	-29	1,994	2,032	-38	-29	-38	-	-
Ministerio de Gobierno	3,424	3,401	23	3,578	3,583	-5	-	-22	23	17
Ministerio de Seguridad Pública	40,105	39,420	685	30,332	30,184	148	759	206	-74	-58
Ministerio de Relaciones Exteriores	969	978	-9	644	656	-12	-29	-15	20	3
Ministerio de Educación	98,611	98,104	507	55,816	55,914	-98	1,443	599	-936	-697
Ministerio de Cultura	1,195	1,163	32	986	978	8	16	-5	16	13
Ministerio de Comercio e Industrias	1,038	1,062	-24	850	892	-42	-17	-26	-7	-16
Ministerio de Obras Públicas	1,904	1,840	64	2,183	2,151	32	41	23	23	9
Ministerio de Desarrollo Agropecuario	3,997	3,745	252	2,623	2,305	318	121	17	131	301
Ministerio de Salud	39,801	33,267	6,534	19,648	16,396	3,252	1,440	222	5,094	3,030
Ministerio de Trabajo y Desarrollo Laboral	1,215	1,209	6	1,086	1,089	-3	16	-2	-10	-1
Ministerio de Vivienda y Ordenamiento Territorial	706	760	-54	672	763	-91	-51	-89	-3	-2
Ministerio de Economía y Finanzas	5,279	4,308	971	2,929	3,088	-159	2,022	578	-1,051	-737
Ministerio de Desarrollo Social	1,443	1,365	78	1,539	1,464	75	78	75	-	-
Ministerio del Ambiente	2,603	2,834	-231	1,784	1,704	80	-231	80	-	-
Órgano Judicial	9,292	8,777	515	5,566	5,504	62	538	73	-23	-11
Procuraduría General de la Nación	11,104	10,463	641	6,520	6,092	428	641	428	-	-
Tribunal Electoral	3,716	3,735	-19	3,442	3,472	-30	-7	-28	-12	-2
Procuraduría de la Administración	373	340	33	222	214	8	33	8	-	-
Fiscalía General Electoral	292	263	29	196	179	17	29	17	-	-
Tribunal de Cuentas	199	195	4	115	113	2	7	3	-3	-1
Fiscalía de Cuentas	210	181	29	128	110	18	39	22	-10	-4
Defensoría del Pueblo	276	251	25	207	195	12	6	-	19	12
Tribunal Administrativo Tributario	119	114	5	72	70	2	5	2	-	-
Tribunal Administrativo de la Función Pública <sup>3/</sup>	-	-	-	-	-	-	-	-	-	-
Representantes de Corregimientos	1,962	1,960	2	1,340	1,338	2	2	2	-	-
<b>Sector Descentralizado</b>	<b>148,100</b>	<b>141,507</b>	<b>6,593</b>	<b>89,929</b>	<b>88,493</b>	<b>1,436</b>	<b>5,667</b>	<b>885</b>	<b>926</b>	<b>551</b>
<b>Instituciones Descentralizadas</b>	<b>118,223</b>	<b>113,286</b>	<b>4,937</b>	<b>64,219</b>	<b>63,405</b>	<b>814</b>	<b>4,093</b>	<b>374</b>	<b>844</b>	<b>440</b>
Autoridad del Tránsito y Transporte Terrestre	928	1,115	-187	901	1,070	-169	124	15	-311	-184
Autoridad Nacional de los Servicios Públicos	880	844	36	535	520	15	24	8	12	7
Caja de Seguro Social	69,357	66,872	2,485	32,367	32,164	203	2,255	-62	230	265
Autoridad de Protección al Consumidor y Defensa de la Competencia	462	483	-21	463	474	-11	1	-13	-22	2
Sistema de Ahorro y Capitalización	60	43	17	37	29	8	14	5	3	3
Instituto para la Formación y Aprovechamiento de los Recursos Humanos	665	805	-140	697	645	52	6	-4	-146	56
Instituto de Innovación Agropecuaria de Panamá	381	283	98	506	514	-8	99	-7	-1	-1
Instituto Panameño de Deportes	695	455	240	771	504	267	244	251	-4	16
Instituto Nacional de Formación Profesional y Capacitación para el Desarrollo Humano	687	600	87	591	543	48	20	12	67	36
Instituto Técnico Superior Especializado	237	191	46	123	110	13	46	13	-	-
Instituto Panameño de Rehabilitación Especial	3,765	3,647	118	2,060	1,975	85	100	45	18	40
Autoridad Nacional para la Innovación Gubernamental	239	232	7	118	114	4	7	4	-	-
Instituto Panameño Autónomo Cooperativo	595	539	56	481	464	17	36	9	20	8
Autoridad de Turismo de Panamá	387	389	-2	331	334	-3	-4	-3	2	-
Instituto Conmemorativo Gorgas de Estudios de la Salud	616	602	14	358	351	7	14	5	-	2
Registro Público de Panamá	633	660	-27	654	697	-43	-27	-43	-	-
Universidad Autónoma de Chiriquí	5,155	4,965	190	2,204	2,178	26	172	-8	18	34
Universidad de Panamá	16,866	15,890	976	9,754	9,783	-29	358	-6	618	-23
Universidad Especializada de Las Américas	1,414	1,142	272	854	689	165	24	20	248	145
Universidad Tecnológica de Panamá	5,479	5,241	238	2,973	3,000	-27	225	-5	13	-22
Universidad Marítima Internacional de Panamá	418	406	12	236	257	-21	-15	-12	27	-9
Sistema Estatal de Radio y Televisión	416	378	38	347	325	22	11	2	27	20
Agencia Panameña de Alimentos <sup>4/</sup>	448	424	24	296	290	6	24	6	-	-
Dirección General de Contrataciones Públicas	212	186	26	123	115	8	26	8	-	-
Secretaría Nacional de Ciencia, Tecnología e Innovación	359	369	-10	179	186	-7	-10	-7	-	-
Autoridad de los Recursos Acuáticos de Panamá	489	465	24	408	390	18	29	21	-5	-3
Tribunal Administrativo de Contrataciones Públicas	89	88	1	46	47	-1	1	-1	-	-
Autoridad de la Micro, Pequeña y Mediana Empresa	247	247	-	199	201	-2	-	-2	-	-
Zona Franca del Barú	14	14	-	15	18	-3	1	-1	-1	-2
Secretaría Nacional de Discapacidad	294	294	-	230	228	2	-	-1	-	3
Autoridad Nacional de Aduanas	1,473	1,427	46	1,648	1,620	28	50	36	-4	-8
Instituto Nacional de la Mujer	190	182	8	158	150	8	2	-5	6	13
Secretaría Nacional de Niñez, Adolescencia y Familia	319	302	17	224	230	-6	17	-6	-	-
Autoridad Nacional de Administración de Tierras	752	755	-3	703	716	-13	-3	-13	-	-
Autoridad de Pasaportes de Panamá	163	159	4	157	151	6	44	42	-40	-36
Autoridad Nacional de Transparencia y Acceso a la Información	112	82	30	68	50	18	30	18	-	-
Superintendencia de Sujetos no Financieros	139	105	34	65	53	12	34	12	-	-
Autoridad Nacional de Descentralización	289	250	39	245	230	15	39	15	-	-
Benemérito Cuerpo de Bomberos de Panamá	2,234	2,155	79	2,072	1,990	82	10	4	69	78
Propanamá <sup>5/</sup>	65	-	65	22	-	22	65	22	-	-
Centro Nacional de Estudios en Técnicas de Imágenes Moleculares <sup>3/</sup>	-	-	-	-	-	-	-	-	-	-

**Cuadro No.9 DIFERENCIAS EN EL SUELDO BRUTO MENSUAL Y NÚMERO DE FUNCIONARIOS,  
PERMANENTES Y EVENTUALES, EN EL SECTOR PÚBLICO:  
FEBRERO 2022-2021 (Conclusión)**

ENTIDAD	PERMANENTES Y EVENTUALES <sup>1/</sup>						DIFERENCIAS			
	SUELDO BRUTO <sup>2/</sup> (En miles de B.)			TOTAL FUNCIONARIOS			PERMANENTES		EVENTUALES <sup>1/</sup>	
	FEBRERO 2022	FEBRERO 2021	VARIACIÓN ABSOLUTA	FEBRERO 2022	FEBRERO 2021	VARIACIÓN ABSOLUTA	SUELDO BRUTO <sup>2/</sup> (En miles de B.)	FUNCIO- NARIOS	SUELDO BRUTO <sup>2/</sup> (En miles de B.)	FUNCIO- NARIOS
<b>Empresas Públicas</b>	<b>18,968</b>	<b>17,899</b>	<b>1,069</b>	<b>17,915</b>	<b>17,687</b>	<b>228</b>	<b>991</b>	<b>114</b>	<b>78</b>	<b>114</b>
Autoridad Marítima de Panamá	1,962	1,888	74	1,539	1,528	11	74	11	-	-
Bingos Nacionales	28	28	-	31	31	-	-	-	-	-
Autoridad Aeronáutica Civil	1,492	1,491	1	939	933	6	11	4	-10	2
Aeropuerto Internacional de Tocumen, S.A.	2,052	1,610	442	1,287	1,051	236	442	236	-	-
Instituto de Acueductos y Alcantarillados Nacionales	1,659	1,618	41	2,927	3,122	-195	114	-37	-73	-158
Instituto de Mercadeo Agropecuario	697	990	-293	752	684	68	-39	36	-254	32
Empresa de Transmisión Eléctrica, S.A. <sup>6/</sup>	1,091	1,054	37	543	556	-13	37	-13	-	-
Lotería Nacional de Beneficiencia	1,436	1,455	-19	1,668	1,708	-40	-15	-37	-4	-3
Zona Libre de Colón	630	516	114	632	571	61	46	42	68	19
Empresa de Generación Eléctrica, S. A.	37	36	1	16	17	-1	3	-	-2	-1
Agencia del Área Panamá Pacífico	170	170	-	99	97	2	-	2	-	-
Autoridad de Aseo Urbano y Domiciliario	2,311	1,877	434	2,549	2,438	111	201	-48	233	159
Empresa Nacional de Autopistas, S.A.	98	86	12	33	30	3	12	3	-	-
Empresa Metro de Panamá, S.A.	1,090	989	101	626	636	-10	104	-7	-3	-3
Empresa Mercados Nacionales de la Cadena de Frío, S.A.	351	178	173	305	179	126	50	59	123	67
Transporte Masivo de Pasajeros, S.A.	3,864	3,913	-49	3,969	4,106	-137	-49	-137	-	-
<b>Intermediarios Financieros</b>	<b>10,909</b>	<b>10,322</b>	<b>587</b>	<b>7,795</b>	<b>7,401</b>	<b>394</b>	<b>583</b>	<b>397</b>	<b>4</b>	<b>-3</b>
Superintendencia de Bancos	805	824	-19	439	455	-16	-19	-16	-	-
Banco de Desarrollo Agropecuario	972	921	51	767	756	11	45	14	6	-3
Banco Hipotecario Nacional	155	151	4	304	287	17	4	14	-	3
Banco Nacional de Panamá	5,102	4,850	252	3,602	3,438	164	257	176	-5	-12
Caja de Ahorros	3,167	2,883	284	2,227	1,999	228	265	206	19	22
Superintendencia del Mercado de Valores	226	236	-10	113	118	-5	-10	-5	-	-
Instituto de Seguro Agropecuario	314	306	8	264	274	-10	24	3	-16	-13
Superintendencia de Seguros y Reaseguros	168	151	17	79	74	5	17	5	-	-

<sup>1/</sup> Incluye empleados transitorios y contingentes.

<sup>2/</sup> Se excluyen los pagos por horas extras, vigencias expiradas, décimo tercer mes, gastos de representación, jubilaciones y funcionarios eventuales de proyectos de inversión.

<sup>3/</sup> No están operando.

<sup>4/</sup> Creada la Agencia Panameña de Alimentos mediante Ley 206 del 30 de marzo de 2021, la cual entró en vigencia el 1 de octubre de 2021; reemplaza a la Autoridad Panameña de Seguridad de Alimentos.

<sup>5/</sup> Creada la Agencia para la Atracción de Inversiones y la Promoción de las Exportaciones (Propanamá), mediante Decreto Ejecutivo No. 181-A del 27 de agosto de 2019.

<sup>6/</sup> No incluye pagos a observadores meteorólogos.

(-) Cantidad nula o cero.

**Cuadro No.10 SUELDO BRUTO MENSUAL Y NÚMERO DE FUNCIONARIOS, PERMANENTES Y EVENTUALES, EN EL SECTOR PÚBLICO FEBRERO DE 2021**

ENTIDAD	SUELDO BRUTO <sup>1/</sup> (En miles de B./)			FUNCIONARIOS			SUELDO PROMEDIO <sup>1/</sup> (En Balboas)		
	TOTAL	PERMANENTES	EVENTUALES <sup>2/</sup>	TOTAL	PERMANENTES	EVENTUALES <sup>2/</sup>	TOTAL SUELDO PROMEDIO	PERMANENTES	EVENTUALES <sup>2/</sup>
<b>Total del Sector Público</b>	<b>376,757</b>	<b>359,366</b>	<b>17,391</b>	<b>237,393</b>	<b>222,714</b>	<b>14,679</b>	<b>1,587</b>	<b>1,614</b>	<b>1,185</b>
<b>Gobierno Central</b>	<b>235,250</b>	<b>228,112</b>	<b>7,138</b>	<b>148,900</b>	<b>143,128</b>	<b>5,772</b>	<b>1,580</b>	<b>1,594</b>	<b>1,237</b>
Asamblea Nacional de Diputados	4,387	4,387	-	2,506	2,506	-	1,751	1,751	..
Contraloría General de la República	5,624	5,416	208	3,766	3,551	215	1,493	1,525	967
Ministerio de la Presidencia	2,865	2,865	-	2,142	2,142	-	1,338	1,338	..
Servicio de Protección Institucional	2,639	2,639	-	2,032	2,032	-	1,299	1,299	..
Ministerio de Gobierno	3,401	3,274	127	3,583	3,494	89	949	937	1,427
Ministerio de Seguridad Pública	39,420	38,671	749	30,184	29,545	639	1,306	1,309	1,172
Ministerio de Relaciones Exteriores	978	898	80	656	607	49	1,491	1,479	1,633
Ministerio de Educación	98,104	95,711	2,393	55,914	53,961	1,953	1,755	1,774	1,225
Ministerio de Cultura	1,163	1,158	5	978	974	4	1,189	1,189	1,250
Ministerio de Comercio e Industrias	1,062	850	212	892	705	187	1,191	1,206	1,134
Ministerio de Obras Públicas	1,840	1,698	142	2,151	1,977	174	855	859	816
Ministerio de Desarrollo Agropecuario	3,745	3,444	301	2,305	2,088	217	1,625	1,649	1,387
Ministerio de Salud	33,267	32,146	1,121	16,396	15,600	796	2,029	2,061	1,408
Ministerio de Trabajo y Desarrollo Laboral	1,209	860	349	1,089	788	301	1,110	1,091	1,159
Ministerio de Vivienda y Ordenamiento Territorial	760	757	3	763	761	2	996	995	1,500
Ministerio de Economía y Finanzas	4,308	3,255	1,053	3,088	2,350	738	1,395	1,385	1,427
Ministerio de Desarrollo Social	1,365	1,365	-	1,464	1,464	-	932	932	..
Ministerio del Ambiente	2,834	2,834	-	1,704	1,704	-	1,663	1,663	..
Órgano Judicial	8,777	8,754	23	5,504	5,493	11	1,595	1,594	2,091
Procuraduría General de la Nación	10,463	10,463	-	6,092	6,092	-	1,717	1,717	..
Tribunal Electoral	3,735	3,380	355	3,472	3,084	388	1,076	1,096	915
Procuraduría de la Administración	340	340	-	214	214	-	1,589	1,589	..
Fiscalía General Electoral	263	263	-	179	179	-	1,469	1,469	..
Tribunal de Cuentas	195	192	3	113	112	1	1,726	1,714	3,000
Fiscalía de Cuentas	181	167	14	110	102	8	1,645	1,637	1,750
Defensoría del Pueblo	251	251	-	195	195	-	1,287	1,287	..
Tribunal Administrativo Tributario	114	114	-	70	70	-	1,629	1,629	..
Tribunal Administrativo de la Función Pública <sup>3/</sup>	-	-	-	-	-	-	..	..	..
Representantes de Corregimientos	1,960	1,960	-	1,338	1,338	-	1,465	1,465	..
<b>Sector Descentralizado</b>	<b>141,507</b>	<b>131,254</b>	<b>10,253</b>	<b>88,493</b>	<b>79,586</b>	<b>8,907</b>	<b>1,599</b>	<b>1,649</b>	<b>1,151</b>
<b>Instituciones Descentralizadas</b>	<b>113,286</b>	<b>104,155</b>	<b>9,131</b>	<b>63,405</b>	<b>55,583</b>	<b>7,822</b>	<b>1,787</b>	<b>1,874</b>	<b>1,167</b>
Autoridad del Tránsito y Transporte Terrestre	1,115	804	311	1,070	886	184	1,042	907	..
Autoridad Nacional de los Servicios Públicos	844	844	-	520	520	-	1,623	1,623	..
Caja de Seguro Social	66,872	64,317	2,555	32,164	30,538	1,626	2,079	2,106	1,571
Autoridad de Protección al Consumidor y Defensa de la Competencia	483	444	39	474	462	12	1,019	961	3,250
Sistema de Ahorro y Capitalización	43	38	5	29	24	5	1,483	1,583	1,000
Instituto para la Formación y Aprovechamiento de los Recursos Humanos	805	413	392	645	452	193	1,248	914	2,031
Instituto de Innovación Agropecuaria de Panamá	283	276	7	514	500	14	551	552	500
Instituto Panameño de Deportes	455	368	87	504	426	78	903	864	1,115
Instituto Nacional de Formación Profesional y Capacitación para el Desarrollo Humano	600	442	158	543	462	81	1,105	957	1,951
Instituto Técnico Superior Especializado	191	191	-	110	110	-	1,736	1,736	..
Instituto Panameño de Habilitación Especial	3,647	3,582	65	1,975	1,933	42	1,847	1,853	1,548
Autoridad Nacional para la Innovación Gubernamental	232	232	-	114	114	-	2,035	2,035	..
Instituto Panameño Autónomo Cooperativo	539	460	79	464	383	81	1,162	1,201	975
Autoridad de Turismo de Panamá	389	369	20	334	312	22	1,165	1,183	909
Instituto Conmemorativo Gorgas de Estudios de la Salud	602	546	56	351	288	63	1,715	1,896	889
Registro Público de Panamá	660	658	2	697	694	3	947	948	667
Universidad Autónoma de Chiriquí	4,965	4,519	446	2,178	1,678	500	2,280	2,693	892
Universidad de Panamá	15,890	11,859	4,031	9,783	5,578	4,205	1,624	2,126	959
Universidad Especializada de Las Américas	1,142	897	245	689	596	93	1,657	1,505	2,634
Universidad Tecnológica de Panamá	5,241	5,058	183	3,000	2,841	159	1,747	1,780	1,151
Universidad Marítima Internacional de Panamá	406	321	85	257	189	68	1,580	1,698	1,250
Sistema Estatal de Radio y Televisión	378	378	-	325	325	-	1,163	1,163	..
Agencia Panameña de Alimentos <sup>4/</sup>	424	424	-	290	290	-	1,462	1,462	..
Dirección General de Contrataciones Públicas	186	186	-	115	115	-	1,617	1,617	..
Secretaría Nacional de Ciencia, Tecnología e Innovación	369	369	-	186	186	-	1,984	1,984	..
Autoridad de los Recursos Acuáticos de Panamá	465	449	16	390	373	17	1,192	1,204	941
Tribunal Administrativo de Contrataciones Públicas	88	88	-	47	47	-	1,872	1,872	..
Autoridad de la Micro, Pequeña y Mediana Empresa	247	247	-	201	201	-	1,229	1,229	..
Zona Franca del Barú	14	12	2	18	15	3	778	800	..
Secretaría Nacional de Discapacidad	294	289	5	228	227	1	1,289	1,273	5,000
Autoridad Nacional de Aduanas	1,427	1,167	260	1,620	1,324	296	881	881	878
Instituto Nacional de la Mujer	182	164	18	150	137	13	1,213	1,197	1,385
Secretaría Nacional de Niñez, Adolescencia y Familia	302	302	-	230	230	-	1,313	1,313	..
Autoridad Nacional de Administración de Tierras	755	755	-	716	716	-	1,054	1,054	..
Autoridad de Pasaportes de Panamá	159	119	40	151	115	36	1,053	1,035	1,111
Autoridad Nacional de Transparencia y Acceso a la Información	82	82	-	50	50	-	1,640	1,640	..
Superintendencia de Sujetos no Financieros	105	105	-	53	53	-	1,981	1,981	..
Autoridad Nacional de Descentralización	250	250	-	230	230	-	1,087	1,087	..
Benemérito Cuerpo de Bomberos de Panamá	2,155	2,131	24	1,990	1,963	27	1,083	1,086	889
Centro Nacional de Estudios en Técnicas de Imágenes Moleculares <sup>3/</sup>	-	-	-	-	-	-	..	-	..



**Cuadro No.10 SUELDO BRUTO MENSUAL Y NÚMERO DE FUNCIONARIOS, PERMANENTES Y EVENTUALES,  
EN EL SECTOR PÚBLICO: FEBRERO DE 2021 (Conclusión)**

ENTIDAD	SUELDO BRUTO <sup>1/</sup> (En miles de B/.)			FUNCIONARIOS			SUELDO PROMEDIO <sup>1/</sup> (En Balboas)		
	TOTAL	PERMANENTES	EVENTUALES <sup>2/</sup>	TOTAL	PERMANENTES	EVENTUALES <sup>2/</sup>	TOTAL SUELDO PROMEDIO	PERMANENTES	EVENTUALES <sup>2/</sup>
<b>Empresas Públicas</b>	<b>17,899</b>	<b>17,044</b>	<b>855</b>	<b>17,687</b>	<b>16,899</b>	<b>788</b>	<b>1,012</b>	<b>1,009</b>	<b>1,085</b>
Autoridad Marítima de Panamá	1,888	1,888	-	1,528	1,528	-	1,236	1,236	..
Bingos Nacionales	28	28	-	31	31	-	903	903	..
Autoridad Aeronáutica Civil	1,491	1,467	24	933	925	8	1,598	1,586	3,000
Aeropuerto Internacional de Tocumen, S.A.	1,610	1,610	-	1,051	1,051	-	1,532	1,532	..
Instituto de Acueductos y Alcantarillados Nacionales	1,618	1,475	143	3,122	2,809	313	518	525	457
Instituto de Mercadeo Agropecuario	990	375	615	684	265	419	1,447	1,415	1,468
Empresa de Transmisión Eléctrica, S.A. <sup>5/</sup>	1,054	1,054	-	556	556	-	1,896	1,896	..
Lotería Nacional de Beneficencia	1,455	1,451	4	1,708	1,705	3	852	851	1,333
Zona Libre de Colón	516	452	64	571	530	41	904	853	1,561
Empresa de Generación Eléctrica, S. A.	36	34	2	17	16	1	2,118	2,125	2,000
Agencia del Área Panamá Pacífico	170	170	-	97	97	-	1,753	1,753	..
Autoridad de Aseo Urbano y Domiciliario	1,877	1,877	-	2,438	2,438	-	770	770	..
Empresa Nacional de Autopistas, S.A.	86	86	-	30	30	-	2,867	2,867	..
Empresa Metro de Panamá, S.A.	989	986	3	636	633	3	1,555	1,558	1,000
Empresa Mercados Nacionales de la Cadena de Frío, S.A.	178	178	-	179	179	-	994	994	..
Transporte Masivo de Pasajeros, S.A.	3,913	3,913	-	4,106	4,106	-	953	953	..
<b>Intermediarios Financieros</b>	<b>10,322</b>	<b>10,055</b>	<b>267</b>	<b>7,401</b>	<b>7,104</b>	<b>297</b>	<b>1,395</b>	<b>1,415</b>	<b>899</b>
Superintendencia de Bancos	824	824	-	455	455	-	1,811	1,811	..
Banco de Desarrollo Agropecuario	921	808	113	756	634	122	1,218	1,274	926
Banco Hipotecario Nacional	151	142	9	287	273	14	526	520	643
Banco Nacional de Panamá	4,850	4,824	26	3,438	3,411	27	1,411	1,414	963
Caja de Ahorros	2,883	2,852	31	1,999	1,963	36	1,442	1,453	861
Superintendencia del Mercado de Valores	236	236	-	118	118	-	2,000	2,000	..
Instituto de Seguro Agropecuario	306	218	88	274	176	98	1,117	1,239	898
Superintendencia de Seguros y Reaseguros	151	151	-	74	74	-	2,041	2,041	..

<sup>1/</sup> Se excluyen los pagos por horas extras, vigencias expiradas, décimo tercer mes, gastos de representación, jubilaciones y funcionarios eventuales de proyectos de inversión.

<sup>2/</sup> Incluye empleados transitorios y contingentes.

<sup>3/</sup> No están operando.

<sup>4/</sup> Creada la Agencia Panameña de Alimentos mediante Ley 206 del 30 de marzo de 2021, la cual entró en vigencia el 1 de octubre de 2021; reemplaza a la Autoridad Panameña de Seguridad de Alimentos.

<sup>5/</sup> No incluye pago por B/2,387.36 a 120 observadores meteorológicos.

(-) Cantidad nula o cero.

(.) Dato no aplicable.

**Cuadro No.11 SUELDO BRUTO MENSUAL Y NÚMERO DE FUNCIONARIOS, PERMANENTES Y EVENTUALES, EN EL SECTOR PÚBLICO ENERO DE 2022**

ENTIDAD	SUELDO BRUTO <sup>1/</sup> (En miles de B./)			FUNCIONARIOS			SUELDO PROMEDIO <sup>1/</sup> (En Balboas)		
	TOTAL	PERMANENTES	EVENTUALES <sup>2/</sup>	TOTAL	PERMANENTES	EVENTUALES <sup>2/</sup>	TOTAL SUELDO PROMEDIO	PERMANENTES	EVENTUALES <sup>2/</sup>
<b>Total del Sector Público</b>	<b>382,289</b>	<b>368,144</b>	<b>14,145</b>	<b>236,222</b>	<b>224,949</b>	<b>11,273</b>	<b>1,618</b>	<b>1,637</b>	<b>1,255</b>
<b>Gobierno Central</b>	<b>236,728</b>	<b>232,482</b>	<b>4,246</b>	<b>147,997</b>	<b>144,784</b>	<b>3,213</b>	<b>1,600</b>	<b>1,606</b>	<b>1,322</b>
Asamblea Nacional de Diputados	4,565	4,565	-	2,576	2,576	-	1,772	1,772	..
Contraloría General de la República	6,097	5,484	613	4,045	3,495	550	1,507	1,569	1,115
Ministerio de la Presidencia	2,952	2,952	-	2,191	2,191	-	1,347	1,347	..
Servicio de Protección Institucional	2,550	2,550	-	1,988	1,988	-	1,283	1,283	..
Ministerio de Gobierno	3,442	3,274	168	3,540	3,455	85	972	948	1,976
Ministerio de Seguridad Pública	40,459	39,642	817	30,376	29,857	519	1,332	1,328	1,574
Ministerio de Relaciones Exteriores	902	849	53	621	589	32	1,452	1,441	1,656
Ministerio de Educación	97,330	97,099	231	54,811	54,567	244	1,776	1,779	947
Ministerio de Cultura	1,182	1,175	7	980	972	8	1,206	1,209	875
Ministerio de Comercio e Industrias	1,061	831	230	823	681	142	1,289	1,220	1,620
Ministerio de Obras Públicas	1,728	1,728	-	2,000	2,000	-	864	864	..
Ministerio de Desarrollo Agropecuario	4,040	3,565	475	2,525	2,110	415	1,600	1,690	1,145
Ministerio de Salud	34,407	33,581	826	16,387	15,841	546	2,100	2,120	1,513
Ministerio de Trabajo y Desarrollo Laboral	1,302	869	433	1,060	783	277	1,228	1,110	1,563
Ministerio de Vivienda y Ordenamiento Territorial	696	696	-	669	669	-	1,040	1,040	..
Ministerio de Economía y Finanzas	3,206	3,203	3	2,265	2,264	1	1,415	1,415	3,000
Ministerio de Desarrollo Social	1,438	1,438	-	1,536	1,536	-	936	936	..
Ministerio del Ambiente	2,581	2,581	-	1,780	1,780	-	1,450	1,450	..
Órgano Judicial	9,281	9,281	-	5,582	5,582	-	1,663	1,663	..
Procuraduría General de la Nación	10,333	10,333	-	6,524	6,524	-	1,584	1,584	..
Tribunal Electoral	3,756	3,372	384	3,450	3,060	390	1,089	1,102	985
Procuraduría de la Administración	375	375	-	222	222	-	1,689	1,689	..
Fiscalía General Electoral	293	293	-	197	197	-	1,487	1,487	..
Tribunal de Cuentas	198	198	-	115	115	-	1,722	1,722	..
Fiscalía de Cuentas	214	208	6	128	124	4	1,672	1,677	1,500
Defensoría del Pueblo	261	261	-	197	197	-	1,325	1,325	..
Tribunal Administrativo Tributario	119	119	-	71	71	-	1,676	1,676	..
Tribunal Administrativo de la Función Pública <sup>3/</sup>	-	-	-	-	-	-	..	..	..
Representantes de Corregimientos	1,960	1,960	-	1,338	1,338	-	1,465	1,465	..
<b>Sector Descentralizado</b>	<b>145,561</b>	<b>135,662</b>	<b>9,899</b>	<b>88,225</b>	<b>80,165</b>	<b>8,060</b>	<b>1,650</b>	<b>1,692</b>	<b>1,228</b>
<b>Instituciones Descentralizadas</b>	<b>116,550</b>	<b>107,296</b>	<b>9,254</b>	<b>62,845</b>	<b>55,617</b>	<b>7,228</b>	<b>1,855</b>	<b>1,929</b>	<b>1,280</b>
Autoridad del Tránsito y Transporte Terrestre	831	831	-	873	873	-	952	952	..
Autoridad Nacional de los Servicios Públicos	880	863	17	537	530	7	1,639	1,628	2,429
Caja de Seguro Social	69,006	66,044	2,962	32,223	30,391	1,832	2,142	2,173	1,617
Autoridad de Protección al Consumidor y Defensa de la Competencia	464	440	24	459	446	13	1,011	987	1,846
Sistema de Ahorro y Capitalización	55	51	4	36	28	8	1,528	1,821	500
Instituto para la Formación y Aprovechamiento de los Recursos Humanos	419	419	-	447	447	-	937	937	..
Instituto de Innovación Agropecuaria de Panamá	383	376	7	508	494	14	754	761	500
Instituto Panameño de Deportes	633	571	62	687	638	49	921	895	1,265
Instituto Nacional de Formación Profesional y Capacitación para el Desarrollo Humano	453	453	-	467	467	-	970	970	..
Instituto Técnico Superior Especializado	230	230	-	123	123	-	1,870	1,870	..
Instituto Panameño de Habilitación Especial	3,806	3,694	112	2,063	1,984	79	1,845	1,862	1,418
Autoridad Nacional para la Innovación Gubernamental	238	238	-	118	118	-	2,017	2,017	..
Instituto Panameño Autónomo Cooperativo	575	492	83	474	388	86	1,213	1,268	965
Autoridad de Turismo de Panamá	382	363	19	324	306	18	1,179	1,186	1,056
Instituto Conmemorativo Gorgas de Estudios de la Salud	562	562	-	294	294	-	1,912	1,912	..
Registro Público de Panamá	637	634	3	653	650	3	975	975	1,000
Universidad Autónoma de Chiriquí	4,981	4,593	388	2,026	1,672	354	2,459	2,747	1,096
Universidad de Panamá	17,255	12,332	4,923	9,932	5,611	4,321	1,737	2,198	1,139
Universidad Especializada de Las Américas	1,104	916	188	748	614	134	1,476	1,492	1,403
Universidad Tecnológica de Panamá	5,168	5,077	91	2,785	2,704	81	1,856	1,878	1,123
Universidad Marítima Internacional de Panamá	313	292	21	184	174	10	1,701	1,678	2,100
Sistema Estatal de Radio y Televisión	423	390	33	345	328	17	1,226	1,189	1,941
Agencia Panameña de Alimentos <sup>4/</sup>	454	454	-	300	300	-	1,513	1,513	..
Dirección General de Contrataciones Públicas	206	206	-	121	121	-	1,702	1,702	..
Secretaría Nacional de Ciencia, Tecnología e Innovación	356	356	-	179	179	-	1,989	1,989	..
Autoridad de los Recursos Acuáticos de Panamá	473	463	10	393	384	9	1,204	1,206	1,111
Tribunal Administrativo de Contrataciones Públicas	92	92	-	47	47	-	1,957	1,957	..
Autoridad de la Micro, Pequeña y Mediana Empresa	242	242	-	197	197	-	1,228	1,228	..
Zona Franca del Barú	12	12	-	14	14	-	857	857	..
Secretaría Nacional de Discapacidad	292	289	3	228	227	1	1,281	1,273	3,000
Autoridad Nacional de Aduanas	1,295	1,181	114	1,409	1,329	80	919	889	1,425
Instituto Nacional de la Mujer	188	155	33	148	123	25	1,270	1,260	1,320
Secretaría Nacional de Niñez, Adolescencia y Familia	299	299	-	215	215	-	1,391	1,391	..
Autoridad Nacional de Administración de Tierras	757	757	-	706	706	-	1,072	1,072	..
Autoridad de Pasaportes de Panamá	177	177	-	152	152	-	1,164	1,164	..
Autoridad Nacional de Transparencia y Acceso a la Información	116	116	-	70	70	-	1,657	1,657	..
Superintendencia de Sujetos no Financieros	134	134	-	63	63	-	2,127	2,127	..
Autoridad Nacional de Descentralización	300	300	-	243	243	-	1,235	1,235	..
Benemérito Cuerpo de Bomberos de Panamá	2,278	2,121	157	2,035	1,948	87	1,119	1,089	1,805
Propanamá <sup>5/</sup>	81	81	-	19	19	-	4,263	4,263	..
Centro Nacional de Estudios en Técnicas de Imágenes Moleculares <sup>3/</sup>	-	-	-	-	-	-	..	-	..

**Cuadro No.11 SUELDO BRUTO MENSUAL Y NÚMERO DE FUNCIONARIOS, PERMANENTES Y EVENTUALES,  
EN EL SECTOR PÚBLICO: ENERO DE 2022 (Conclusión)**

ENTIDAD	SUELDO BRUTO <sup>1/</sup> (En miles de B/. )			FUNCIONARIOS			SUELDO PROMEDIO <sup>1/</sup> (En Balboas)		
	TOTAL	PERMANENTES	EVENTUALES <sup>2/</sup>	TOTAL	PERMANENTES	EVENTUALES <sup>2/</sup>	TOTAL SUELDO PROMEDIO	PERMANENTES	EVENTUALES <sup>2/</sup>
<b>Empresas Públicas</b>	<b>18,131</b>	<b>17,762</b>	<b>369</b>	<b>17,589</b>	<b>17,116</b>	<b>473</b>	<b>1,031</b>	<b>1,038</b>	<b>780</b>
Autoridad Marítima de Panamá	1,904	1,904	-	1,519	1,519	-	1,253	1,253	..
Bingos Nacionales	28	28	-	31	31	-	903	903	..
Autoridad Aeronáutica Civil	1,486	1,472	14	938	928	10	1,584	1,586	1,400
Aeropuerto Internacional de Tocumen, S.A.	1,908	1,908	-	1,296	1,296	-	1,472	1,472	..
Instituto de Acueductos y Alcantarillados Nacionales	1,549	1,549	-	2,816	2,816	-	550	550	..
Instituto de Mercadeo Agropecuario	666	336	330	750	301	449	888	1,116	735
Empresa de Transmisión Eléctrica, S.A. <sup>6/</sup>	1,053	1,053	-	536	536	-	1,965	1,965	..
Lotería Nacional de Beneficencia	1,442	1,442	-	1,678	1,678	-	859	859	..
Zona Libre de Colón	520	495	25	593	579	14	877	855	1,786
Empresa de Generación Eléctrica, S. A.	39	39	-	16	16	-	2,438	2,438	..
Agencia del Área Panamá Pacífico	168	168	-	97	97	-	1,732	1,732	..
Autoridad de Aseo Urbano y Domiciliario	2,081	2,081	-	2,396	2,396	-	869	869	..
Empresa Nacional de Autopistas, S.A.	101	101	-	30	30	-	3,367	3,367	..
Empresa Metro de Panamá, S.A.	1,068	1,068	-	657	657	-	1,626	1,626	..
Empresa Mercados Nacionales de la Cadena de Frío, S.A.	230	230	-	240	240	-	958	958	..
Transporte Masivo de Pasajeros, S.A.	3,888	3,888	-	3,996	3,996	-	973	973	..
<b>Intermediarios Financieros</b>	<b>10,880</b>	<b>10,604</b>	<b>276</b>	<b>7,791</b>	<b>7,432</b>	<b>359</b>	<b>1,396</b>	<b>1,427</b>	<b>769</b>
Superintendencia de Bancos	815	815	-	445	445	-	1,831	1,831	..
Banco de Desarrollo Agropecuario	946	839	107	769	646	123	1,230	1,299	870
Banco Hipotecario Nacional	160	147	13	308	286	22	519	514	591
Banco Nacional de Panamá	5,135	5,114	21	3,605	3,590	15	1,424	1,425	1,400
Caja de Ahorros	3,154	3,054	100	2,208	2,093	115	1,428	1,459	870
Superintendencia del Mercado de Valores	228	228	-	114	114	-	2,000	2,000	..
Instituto de Seguro Agropecuario	272	237	35	263	179	84	1,034	1,324	417
Superintendencia de Seguros y Reaseguros	170	170	-	79	79	-	2,152	2,152	..

<sup>1/</sup> Se excluyen los pagos por horas extras, vigencias expiradas, décimo tercer mes, gastos de representación, jubilaciones y funcionarios eventuales de proyectos de inversión.

<sup>2/</sup> Incluye empleados transitorios y contingentes.

<sup>3/</sup> No estan operando.

<sup>4/</sup> Creada la Agencia Panameña de Alimentos mediante Ley 206 del 30 de marzo de 2021, la cual entró en vigencia el 1 de octubre de 2021; reemplaza a la Autoridad Panameña de Seguridad de Alimentos.

<sup>5/</sup> Creada la Agencia para la Atracción de Inversiones y la Promoción de las Exportaciones (Propanamá), mediante Decreto Ejecutivo No. 181-A del 27 de agosto de 2019.

<sup>6/</sup> No incluye pago por B/ 2,226.12 a 86 observadores meteorólogos.

(-) Cantidad nula o cero.

(..) Dato no aplicable.