



REPÚBLICA DE PANAMÁ
CONTRALORÍA GENERAL DE LA REPÚBLICA

INFORME DE LA PLANILLA DEL SECTOR PÚBLICO
AL 31 DE JULIO DE 2020



SEPTIEMBRE DE 2020

REPÚBLICA DE PANAMÁ
CONTRALORÍA GENERAL DE LA REPÚBLICA

Dirección de Asesoría Económica y Financiera

GERARDO SOLÍS
Contralor General

DAGOBERTO CORTÉS
Subcontralor General

ZENIA VÁSQUEZ DE PALACIOS
Secretaria General

LUIS ENRIQUE QUESADA
Director

IRINA L. GÓMEZ
Subdirectora

Unidad de Análisis e Informes Especiales

Asesores Económico-Financieros

Casiano Vergara
Coordinador

Marisol Q. de Cheng
Otto R. Penso P.
Manuel Navarrete P.
Edilsa Torres E.

ÍNDICE GENERAL

	Pág.
RESUMEN	vi
PLANILLA DEL SECTOR PÚBLICO AL MES DE JULIO DE 2020	
1 NÚMERO DE FUNCIONARIOS: JULIO 2020 Y 2019	1
1.1 SECTOR PÚBLICO	1
1.2 GOBIERNO CENTRAL	2
1.2.1 FUNCIONARIOS PERMANENTES Y EVENTUALES	2
1.2.2 FUNCIONARIOS PERMANENTES	2
1.2.3 FUNCIONARIOS EVENTUALES	3
1.3 SECTOR DESCENTRALIZADO	4
1.3.1 FUNCIONARIOS PERMANENTES Y EVENTUALES	4
1.3.2 FUNCIONARIOS PERMANENTES	4
1.3.3 FUNCIONARIOS EVENTUALES	5
2. SUELDO BRUTO: JULIO 2020 Y 2019	6
2.1 SECTOR PÚBLICO	6
2.2 GOBIERNO CENTRAL	6
2.2.1 SUELDO BRUTO TOTAL	6
2.2.2 SUELDO BRUTO PERMANENTES	7
2.2.3 SUELDO BRUTO EVENTUALES	7
2.3 SECTOR DESCENTRALIZADO	8
2.3.1 SUELDO BRUTO TOTAL	8
2.3.2 SUELDO BRUTO PERMANENTES	8
2.3.3 SUELDO BRUTO EVENTUALES	9

ÍNDICE DE GRÁFICAS

Pág.

I. PLANILLA DEL SECTOR PÚBLICO NÚMERO DE FUNCIONARIOS AL MES DE JULIO DE 2020

GOBIERNO CENTRAL

GRÁFICA No.1	NÚMERO DE FUNCIONARIOS PERMANENTES Y EVENTUALES DEL GOBIERNO CENTRAL: ENERO-JULIO DE 2020 Y 2019	2
GRÁFICA No.2	NÚMERO DE FUNCIONARIOS PERMANENTES DEL GOBIERNO CENTRAL: ENERO-JULIO DE 2020 Y 2019	3
GRÁFICA No.3	NÚMERO DE FUNCIONARIOS EVENTUALES DEL GOBIERNO CENTRAL: ENERO-JULIO DE 2020 Y 2019	3

SECTOR DESCENTRALIZADO

GRÁFICA No.4	NÚMERO DE FUNCIONARIOS PERMANENTES Y EVENTUALES DEL SECTOR DESCENTRALIZADO: ENERO-JULIO DE 2020 Y 2019	4
GRÁFICA No.5	NÚMERO DE FUNCIONARIOS PERMANENTES DEL SECTOR DESCENTRALIZADO: ENERO-JULIO DE 2020 Y 2019	5
GRÁFICA No.6	NÚMERO DE FUNCIONARIOS EVENTUALES DEL SECTOR DESCENTRALIZADO: ENERO-JULIO DE 2020 Y 2019	5

II. SUELDO BRUTO AL MES DE JULIO DE 2020

GOBIERNO CENTRAL

GRÁFICA No.7	SUELDO BRUTO DE FUNCIONARIOS PERMANENTES Y EVENTUALES DEL GOBIERNO CENTRAL: ENERO-JULIO DE 2020 Y 2019	6
GRÁFICA No.8	SUELDO BRUTO DE FUNCIONARIOS PERMANENTES DEL GOBIERNO CENTRAL: ENERO-JULIO DE 2020 Y 2019	7
GRÁFICA No.9	SUELDO BRUTO DE FUNCIONARIOS EVENTUALES DEL GOBIERNO CENTRAL: ENERO-JULIO DE 2020 Y 2019	7

SECTOR DESCENTRALIZADO

GRÁFICA No.10	SUELDO BRUTO DE FUNCIONARIOS PERMANENTES Y EVENTUALES DEL SECTOR DESCENTRALIZADO: ENERO-JULIO DE 2020 Y 2019	8
GRÁFICA No.11	SUELDO BRUTO DE FUNCIONARIOS PERMANENTES DEL SECTOR DESCENTRALIZADO: ENERO-JULIO DE 2020 Y 2019	9
GRÁFICA No.12	SUELDO BRUTO DE FUNCIONARIOS EVENTUALES DEL SECTOR DESCENTRALIZADO: ENERO-JULIO DE 2020 Y 2019	9

ÍNDICE DE CUADRO

PLANILLA DEL SECTOR PÚBLICO AL MES DE JULIO DE 2020 Y 2019

CUADRO No.1	NÚMERO DE FUNCIONARIOS DEL SECTOR PÚBLICO ENERO-JULIO: AÑOS 2020 Y 2019	1
CUADRO No.2	SUELDO BRUTO DE LA PLANILLA DEL SECTOR PÚBLICO ENERO-JULIO: AÑOS 2020 Y 2019	6
CUADRO No.3	NÚMERO DE FUNCIONARIOS PERMANENTES Y EVENTUALES EN EL SECTOR PÚBLICO ENERO-JULIO DE 2020	10
CUADRO No.4	SUELDO BRUTO MENSUAL Y ACUMULADO DE FUNCIONARIOS PERMANENTES Y EVENTUALES EN EL SECTOR PÚBLICO: ENERO-JULIO DE 2020	12
CUADRO No.5	NÚMERO DE FUNCIONARIOS PERMANENTES Y EVENTUALES EN EL SECTOR PÚBLICO: ENERO-JULIO DE 2019	14
CUADRO No.6	SUELDO BRUTO MENSUAL Y ACUMULADO DE FUNCIONARIOS PERMANENTES Y EVENTUALES DEL SECTOR PÚBLICO: ENERO-JULIO DE 2019	16
CUADRO No.7	SUELDO BRUTO MENSUAL Y NÚMERO DE FUNCIONARIOS, PERMANENTES Y EVENTUALES, EN EL SECTOR PÚBLICO: JULIO DE 2020	18
CUADRO No.8	DIFERENCIAS EN EL SUELDO BRUTO MENSUAL Y NÚMERO DE FUNCIONARIOS, PERMANENTES Y EVENTUALES, EN EL SECTOR PÚBLICO: JULIO 2020-JUNIO 2020	20
CUADRO No.9	DIFERENCIAS EN EL SUELDO BRUTO MENSUAL Y NÚMERO DE FUNCIONARIOS, PERMANENTES Y EVENTUALES, EN EL SECTOR PÚBLICO: JULIO 2020-JULIO 2019	22
CUADRO No.10	SUELDO BRUTO MENSUAL Y NÚMERO DE FUNCIONARIOS PERMANENTES Y EVENTUALES, EN EL SECTOR PÚBLICO: JULIO DE 2019	24
CUADRO No.11	SUELDO BRUTO MENSUAL Y NÚMERO DE FUNCIONARIOS, PERMANENTES Y EVENTUALES, EN EL SECTOR PÚBLICO: JUNIO DE 2020	26

RESUMEN PLANILLA DEL SECTOR PÚBLICO JULIO

La planilla del Sector Público registra en el mes de julio de 2020, un total de 235,816 funcionarios y un sueldo bruto de B/.372.5 millones.

1. El total de funcionarios se descomponen en 216,727 permanentes y 19,089 eventuales. De acuerdo al sector, 152,493 corresponden al Gobierno Central y 83,323 al Sector Descentralizado.
2. Del total del sueldo bruto (B/.372.5 millones), B/.351.8 millones corresponden a permanentes y B/.20.7 millones a eventuales. En la composición por sector B/.234.0 millones pertenecen al Gobierno Central y B/.138.5 millones al Sector Descentralizado.
3. Comparado con el mes anterior, en julio de 2020 se registró una disminución de 3,644 funcionarios, en el que los eventuales disminuyeron en 3,200 y los permanentes en 444. En el total de disminuciones se destacan las siguientes instituciones: la Asamblea Nacional con 2,956, el Ministerio de Salud con 561, el Aeropuerto Internacional de Tocumen con 225, la Universidad Especializada de las Américas con 203, la Contraloría General de la República con 153, el Ministerio de Desarrollo Agropecuario con 140, la Caja de Seguro Social con 122, el Ministerio de Vivienda y Ordenamiento Territorial con 40, el Ministerio de Seguridad Pública con 33 y la Procuraduría General de la Nación con 30.
4. La planilla del mes de julio de 2020, con respecto al mes de junio de 2020, registró una disminución de B/.4.3 millones en el sueldo bruto (1.1%); correspondiente a una disminución de B/.5.1 millones en eventuales (19.7%) y un aumento de B/.829 mil en permanentes (0.2%).
5. Al comparar la planilla de julio de 2020 con la de julio de 2019, se observa una disminución de 2,432 funcionarios (1.0%), desglosados en una disminución de 2,565 funcionarios eventuales (11.8%) y un aumento de 133 funcionarios permanentes (0.1%).
6. Las instituciones con mayores disminuciones en julio de 2020 con respecto a julio de 2019 son las siguientes: el Ministerio de la Presidencia con 1,104, el Ministerio de Educación con 1,103, el Ministerio de Salud con 434, el Aeropuerto Internacional de Tocumen con 349, la Universidad Especializada de las Américas con 338, la Universidad Tecnológica de Panamá con 321, el Ministerio de Obras Públicas con 183, el Ministerio de Desarrollo Agropecuario con 167 y el Ministerio de Gobierno con 165.
7. Igualmente, con respecto a julio de 2019, la planilla julio de 2020 reflejó un aumento de B/.23.0 millones (6.6%) en el sueldo bruto, desglosados en un aumento de B/.23.1 millones (7.0%) en funcionarios permanentes y una disminución de B/.90 mil (0.4%) en funcionarios eventuales.
8. Recomendamos que la contratación de personal a laborar en el Estado, se dé en el marco de lo estrictamente necesario para el cumplimiento de los objetivos, los planes estratégicos institucionales, los programas de trabajo, requerimientos reales orientados a aumentar su productividad y el logro de las metas que tiene cada Institución Pública, dando cumplimiento a las normas y disposiciones administrativas que guarden el ordenamiento institucional.

PLANILLA DEL SECTOR PÚBLICO: JULIO DE 2020

El presente Informe de la Planilla del Sector Público contiene el número de funcionarios y los montos salariales pagados en el mes de julio de 2020 y su comparación con el mes anterior y con julio de 2019. También presenta el número promedio de funcionarios al mes de julio de 2020 comparado con el promedio a julio de 2019 y el monto acumulado de salarios pagados a julio de 2020 y su comparación con el acumulado a julio de 2019. La fuente de esta información la constituyen los registros centrales de pago de la Contraloría General de la República y los informes de planillas remitidos por las instituciones, cuyos pagos no se procesan en esta Institución.

Actualmente la planilla consta de ochenta y cuatro (84) entidades conformadas de la siguiente manera: 26 del Gobierno Central, 36 de las Instituciones Descentralizadas, 14 de las Empresas Públicas y 8 de los Intermediarios Financieros; excluye a la Autoridad del Canal de Panamá, patronatos y los municipios con excepción del pago a los Representantes de Corregimiento. Igualmente se excluyen los pagos por horas extras, vigencias expiradas, décimo tercer mes, gastos de representación, jubilaciones y funcionarios eventuales de proyectos de inversión.

En el mes de julio de 2020, la planilla registró un total de 235,816 funcionarios, con un pago de B/.372.5 millones de sueldo bruto. (Ver Cuadros No.1 y No.2). A continuación el desglose de esta planilla en número de funcionarios y sueldo bruto pagado.

1. NÚMERO DE FUNCIONARIOS: JULIO 2020 Y 2019

1.1 SECTOR PÚBLICO

La planilla de julio de 2020, registró un total de 235,816 funcionarios, de los cuales 216,727 son permanentes y 19,089 son eventuales. (Ver Cuadro No.7)

De este total (235,816 funcionarios en julio de 2020), 152,493 corresponden al Gobierno Central y 83,323 al Sector Descentralizado.

Con respecto a junio de 2020, la planilla pagada disminuyó en 3,644 funcionarios, con una disminución de B/.4.3 millones. (Ver Cuadro No.8)

Con respecto a julio de 2019, la planilla pagada del Sector Público registró una disminución de 2,432 funcionarios (1.0%), desglosados en una disminución de 2,565 funcionarios eventuales (11.8%) y un leve aumento de 133 funcionarios permanentes (0.1%). (Ver Cuadros No.1 y 9)

**Cuadro No.1 NÚMERO DE FUNCIONARIOS DEL SECTOR PÚBLICO
ENERO-JULIO: AÑOS 2020 y 2019**

CONDICIÓN	2020	2019	DIFERENCIA	VARIACIÓN PORCENTUAL
Enero	223,816	227,142	-3,326	-1.5
Febrero	230,630	234,672	-4,042	-1.7
Marzo	233,218	235,547	-2,329	-1.0
Abril	235,018	237,959	-2,941	-1.2
Mayo	236,486	238,435	-1,949	-0.8
Junio	239,460	238,583	877	0.4
Julio	235,816	238,248	-2,432	-1.0
Total	1,634,444	1,650,586	-16,142	-1.0
Promedio	233,492	235,798	-2,306	

1.2 GOBIERNO CENTRAL

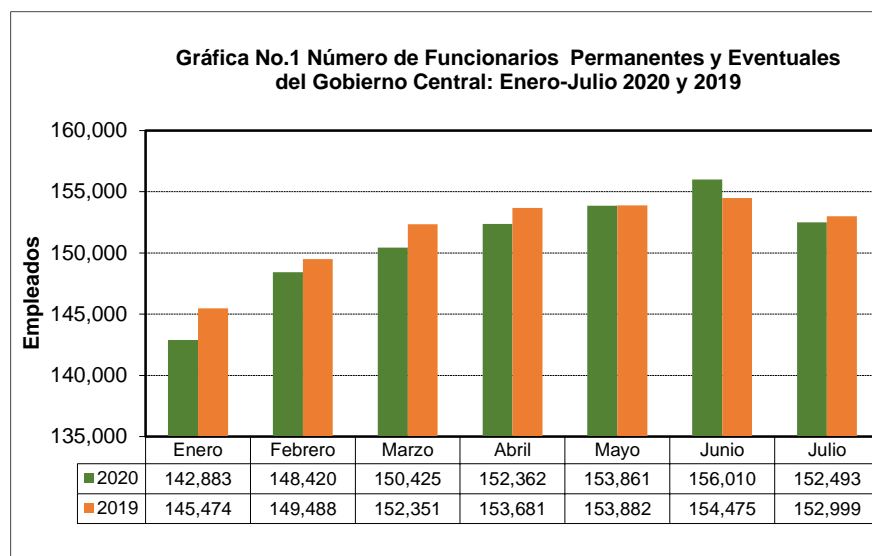
1.2.1 Funcionarios Permanentes y Eventuales

Al comparar el mes de julio de 2020 con respecto al mes de junio de 2020, en el Gobierno Central se observa una disminución neta de 3,517 funcionarios (2.3%) en la planilla pagada.

(Ver Cuadro No.8)

En julio de 2020, el Gobierno Central registró una disminución neta de 506 funcionarios, con respecto al mismo mes del 2019. (Ver Grafica No.1 y Cuadro No.9)

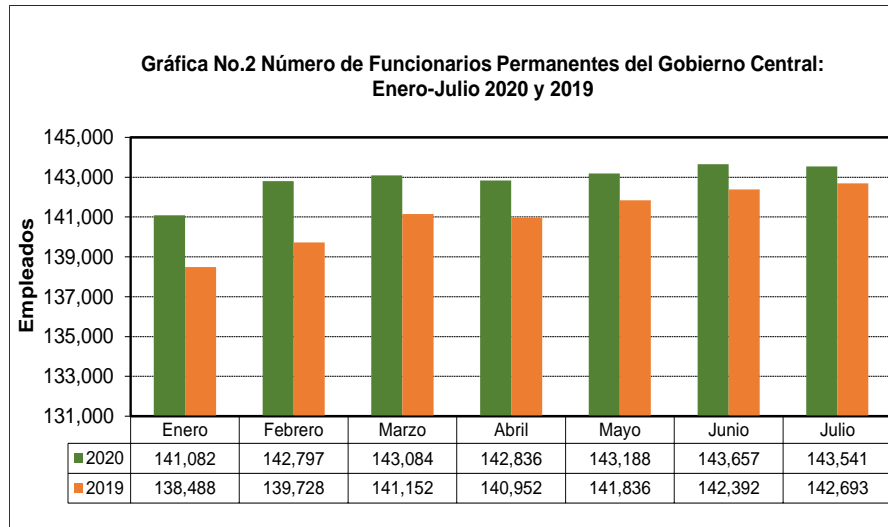
En las instituciones que disminuyeron el número total de funcionarios en julio de 2020 con respecto a julio 2019 están fundamentalmente: el Ministerio de la Presidencia con 1,104, el Ministerio de Educación con 1,103, el Ministerio de Salud con 434, el Ministerio de Obras Públicas con 183, el Ministerio de Desarrollo Agropecuario con 167, y el Ministerio de Gobierno con 165. (Ver Cuadro No.9)



1.2.2 Funcionarios Permanentes

Con respecto a junio de 2020, la planilla de julio de 2020, refleja una disminución neta de 116 funcionarios (0.1%). (Ver Cuadro No.8)

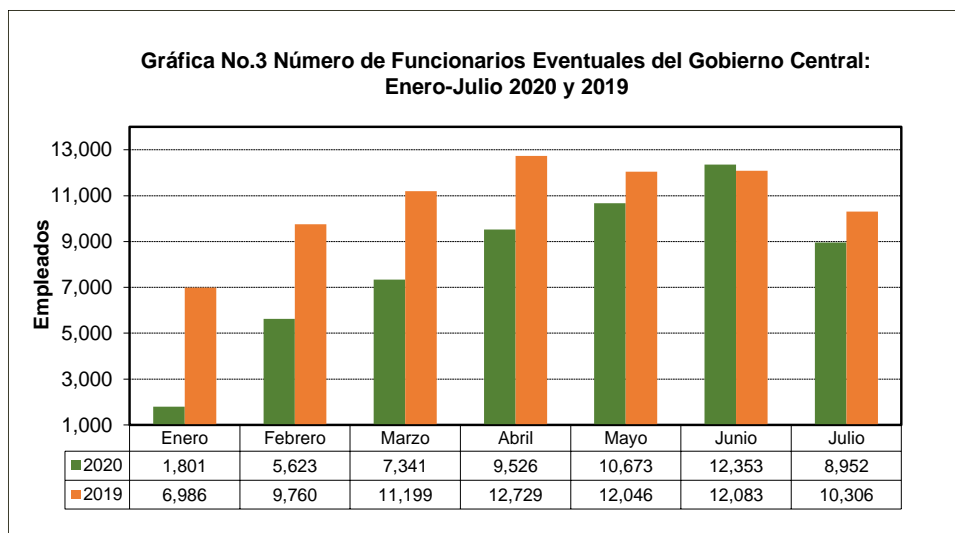
Al comparar el número total de funcionarios permanentes en julio de 2020 con julio de 2019, se refleja un aumento neto de 848 funcionarios (0.6%). (Ver Gráfica No.2). Este aumento se ubica fundamentalmente en las siguientes Instituciones: 271 en la Asamblea Nacional, 115 en la Procuraduría General de la Nación, 113 en la Contraloría General de la República, 85 en el Servicio de Protección Institucional (SPI), 68 en el Órgano Judicial, 58 en el Tribunal Electoral y 48 en el Ministerio de Gobierno. (Ver Cuadro No.9)



1.2.3 Funcionarios Eventuales

Con respecto a junio de 2020, la planilla de julio de 2020 refleja una disminución neto de 3,401 funcionarios (27.5%) en el Gobierno Central. (Ver Cuadro No.8)

El total de funcionarios eventuales del Gobierno Central de julio de 2020 respecto a julio 2019, disminuyó en 1,354 funcionarios (13.1%), fundamentalmente por la disminución de 841 en el Ministerio de Educación, 264 en la Contraloría General de la República, 213 en el Ministerio de Gobierno, 110 en el Ministerio de Salud, 68 en el Ministerio de Trabajo y Desarrollo Laboral y 67 en el Tribunal Electoral. (Ver Cuadro No.9)



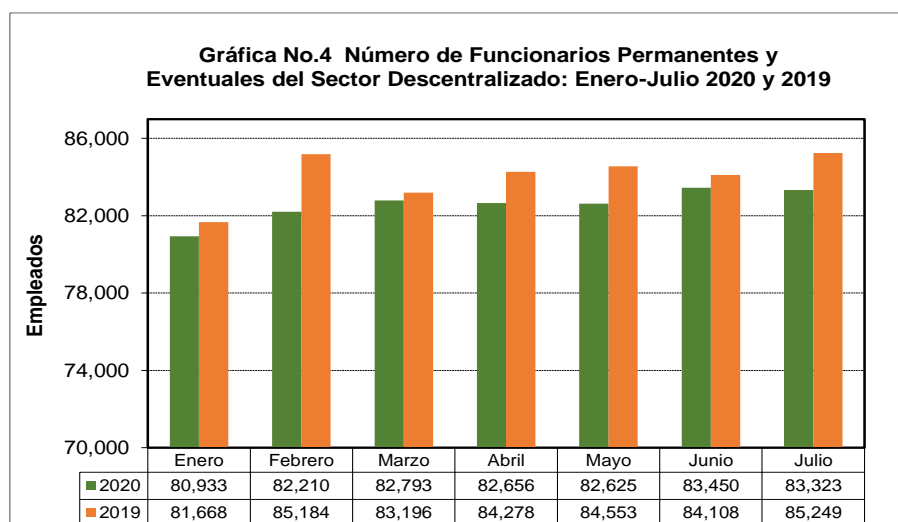
1.3. SECTOR DESCENTRALIZADO

1.3.1 Funcionarios Permanentes y Eventuales

Al 31 de julio de 2020, la planilla pagada del Sector Descentralizado presentó un total de 83,323 funcionarios entre eventuales y permanentes, de los cuales 62,054 son funcionarios de las Instituciones Descentralizadas, 13,859 de las Empresas Públicas y 7,410 de los Intermediarios Financieros. (Ver Cuadro No.7)

Con respecto a junio de 2020, la planilla de julio de 2020 refleja una disminución de 127 funcionarios en el Sector Descentralizado. (Ver Cuadro No.8)

Al comparar el número de funcionarios de julio de 2020 con julio de 2019, se observa una disminución de 1,926 funcionarios. (Ver Cuadro No.9 y Gráfica No.4)



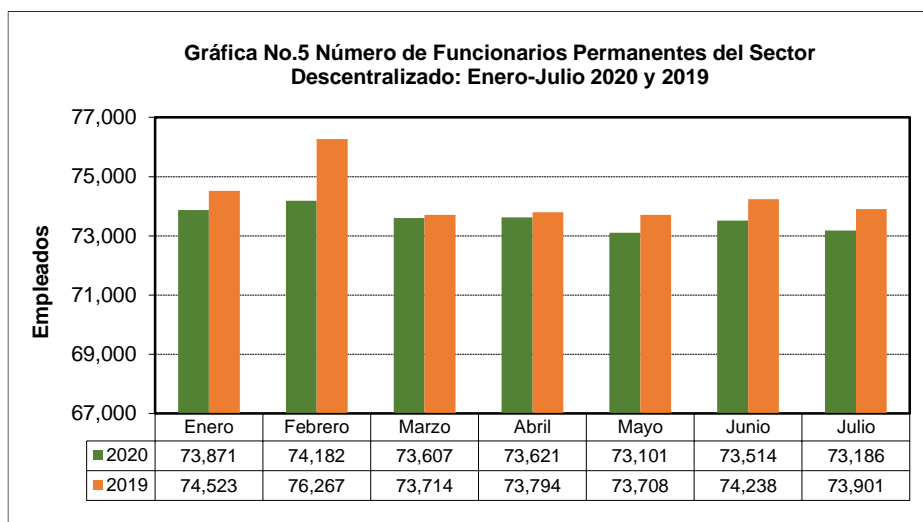
1.3.2 Funcionarios Permanentes

Con respecto a junio de 2020, la planilla pagada de julio de 2020 refleja una disminución de 328 funcionarios en el Sector Descentralizado. (Ver Cuadro No.8)

La planilla pagada de funcionarios permanentes disminuyó en 715 funcionarios (1.0%), de julio de 2020 a julio de 2019. (Ver Cuadro No.9 y Gráfica No.5)

Del total de funcionarios permanentes del Sector Descentralizado (73,186) en la planilla de julio de 2020, el 72.8% corresponden a las Instituciones Descentralizadas, el 17.4% de las Empresas Públicas y 9.8 % de los Intermediarios Financieros. (Ver Cuadro No.7)

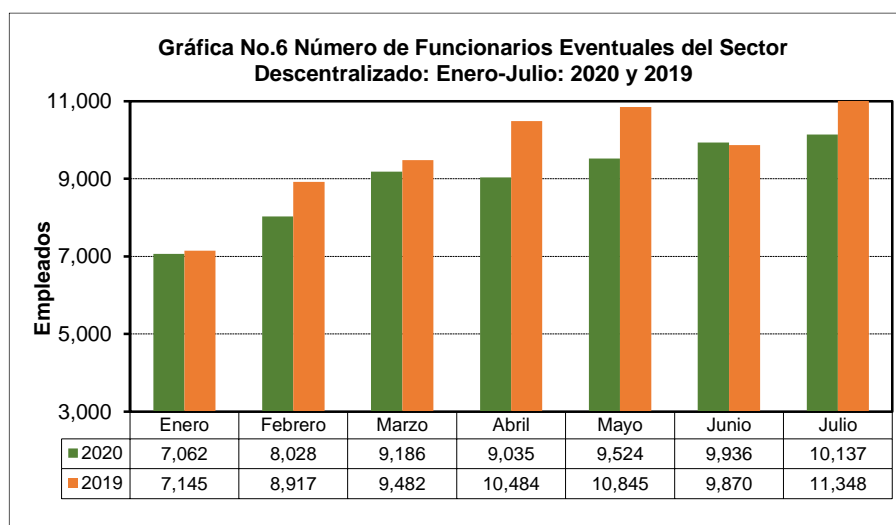
Las instituciones que presentaron una mayor disminución en el número de funcionarios permanentes en la planilla pagada de julio de 2020 con respecto a julio de 2019 fueron el Aeropuerto Internacional de Tocumen, S.A. con 349, el Instituto de Acueductos y Alcantarillados Nacionales con 132, la Autoridad Nacional de Administración de Tierras con 62, la Autoridad del Tránsito y Transporte Terrestre con 55, la Zona Libre de Colón con 51 y el Banco Nacional de Panamá con 44. (Ver Cuadro No.9)



1.3.3 Funcionarios Eventuales

Al comparar la planilla de julio de 2020, con respecto al mes anterior, esta presentó un aumento de 201 funcionarios; las Instituciones Descentralizadas aumentaron en 165, las Empresas Públicas en 28 y los Intermediarios Financieros en 8 funcionarios. (Ver Cuadro No.8)

El número de funcionarios eventuales para el mes de julio de 2020, con respecto al mismo mes de 2019 presentó una disminución de 1,211 funcionarios (10.7%); las Instituciones Descentralizadas disminuyeron en 1,006, las Empresas Públicas en 203 y los Intermediarios Financieros en 2. Las instituciones que disminuyeron fueron: la Universidad Tecnológica de Panamá con 374, la Universidad Especializada de las Américas con 342, la Universidad de Panamá con 286, el Instituto de Mercadeo Agropecuario con 127, el Instituto Panameño de Habilitación Especial con 73, la Autoridad de Tránsito y Transporte Terrestre con 51, la Zona Libre de Colón con 50, el Instituto Panameño Autónomo Cooperativo con 42 y el Instituto para la Formación y Aprovechamiento de los Recursos Humanos con 36. (Ver Cuadro No.9)



2. SUELDO BRUTO: JULIO 2020 Y 2019

2.1 SECTOR PÚBLICO

El Sueldo Bruto acumulado de la planilla del Sector Público al mes de julio de 2020 totalizó B/.372.5 millones, de los cuales B/.351.8 millones corresponden a funcionarios permanentes y B/.20.7 millones a funcionarios eventuales. (Ver Cuadro No.2 y No.7)

**Cuadro No.2 SUELDO BRUTO DE LA PLANILLA DEL SECTOR PÚBLICO
ENERO-JULIO: AÑOS 2020 y 2019
(En miles de B/.)**

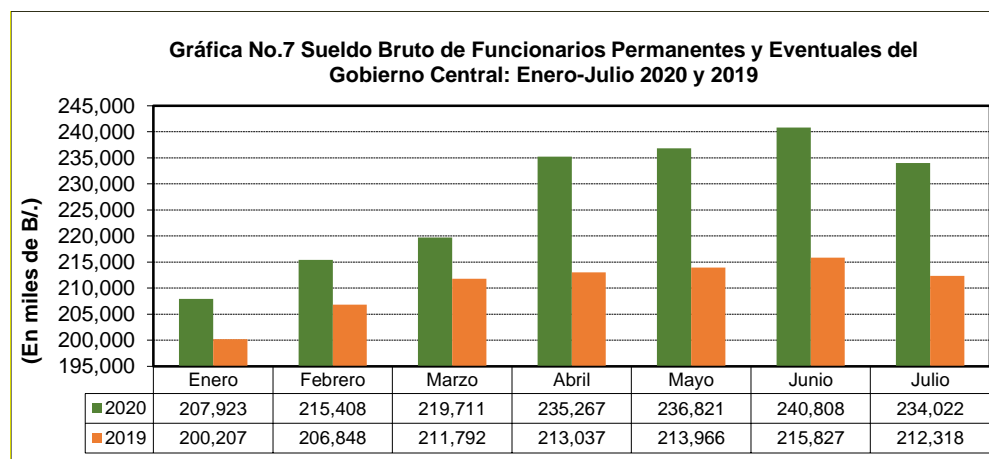
CONDICIÓN	2020	2019	DIFERENCIA	VARIACIÓN PORCENTUAL
Enero	339,163	326,122	13,041	4.0
Febrero	347,061	334,562 (R)	12,499	3.7
Marzo	358,427	341,408	17,019	5.0
Abril	374,251	344,068	30,183	8.8
Mayo	374,665 (R)	346,202	28,463	8.2
Junio	376,838	350,322	26,516	7.6
Julio	372,573	349,581	22,992	6.6
Total	2,542,977	2,392,265	150,712	6.3
Promedio	363,282	341,752	21,530	

Desglosado por Sector, el monto de la planilla de julio 2020 (B/.372.5 millones) comprende B/.234.0 millones pagados a funcionarios del Gobierno Central y B/.138.5 millones a funcionarios del Sector Descentralizado. (Ver Cuadro No.7)

2.2 GOBIERNO CENTRAL

2.2.1 Sueldo Bruto Total

La participación del Gobierno Central en el monto de la Planilla del Sector Público para el mes de julio de 2020 es de 62.8% (B/.234.0 millones). (Ver Cuadro No.7)



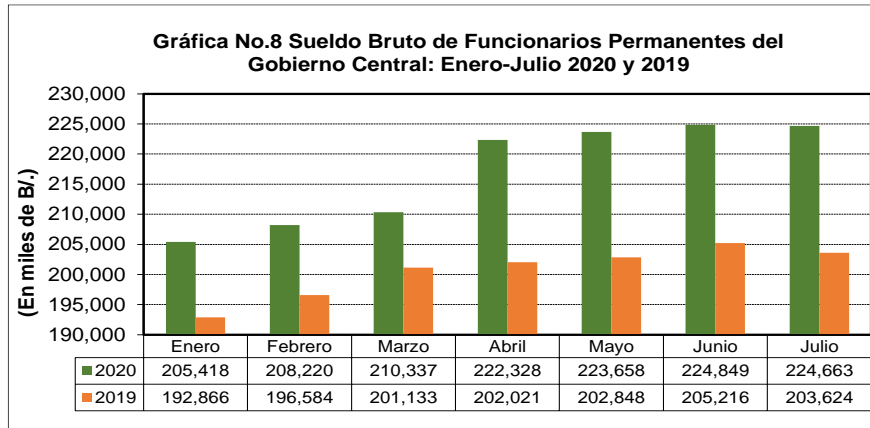
El Sueldo Bruto pagado en la Planilla del Gobierno Central de julio de 2020, con respecto a junio de 2020, disminuyó en B/.6.8 millones (2.8%). (Ver Cuadro No.8)

La planilla del Gobierno Central para julio de 2020 con respecto a julio de 2019, aumentó en B/.21.7 millones al pasar de B/.212.3 millones a B/.234.0 millones en el 2020. (Ver Cuadro No.9)

2.2.2 Sueldo Bruto Permanentes

Al ser comparado con el mes anterior, el Sueldo Bruto de los funcionarios permanentes del Gobierno Central de julio de 2020, disminuyó en B/.186 mil (0.1%). (Ver Cuadro No.8)

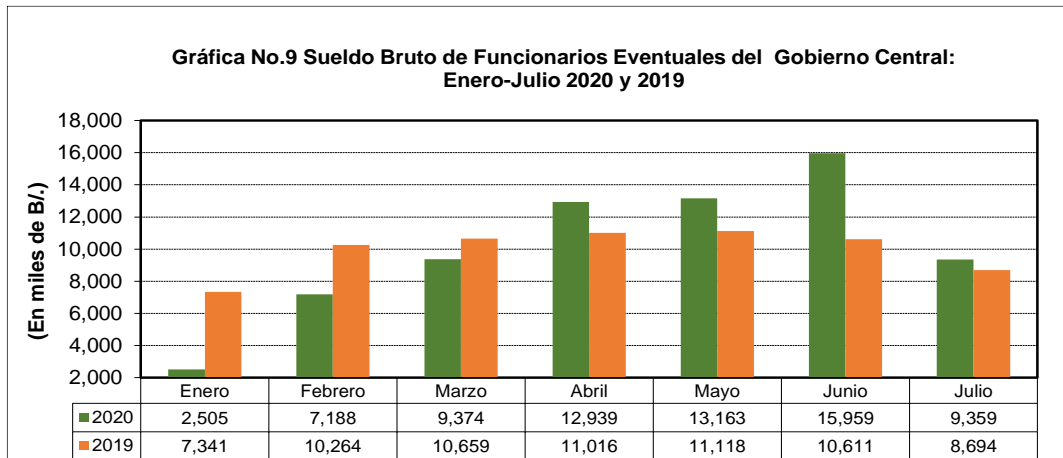
Con respecto a julio de 2019 aumentó B/.21.0 millones, en los que destacan los siguientes incrementos: B/.14.0 millones en el Ministerio de Educación, B/.2.0 millones en la Asamblea de Representantes, B/.1.4 millones en el Ministerio de Seguridad Pública, B/.755 mil en la Asamblea Nacional, B/.435 mil en la Contraloría General de la República, B/.392 mil en el Órgano Judicial, B/.223 mil en el Ministerio de Ambiente, B/.215 mil en el Ministerio de Gobierno y B/.210 mil en la Procuraduría General de la Nación. (Ver Cuadro No.9)



2.2.3 Sueldo Bruto Eventuales

De junio de 2020 a julio de 2020 el Gobierno Central registró una disminución de B/.6.6 millones en el monto pagado a eventuales, al pasar de B/.15,959 millones en junio de 2020 a B/.9,359 millones en julio de 2020 (Ver Gráfica No.9), conforme a la disminución en la planilla de 3,401 funcionarios eventuales. (Ver Puntos 1.2.3)

Con respecto a julio de 2019, se registró un aumento de B/.665 mil (7.6%), en el Sueldo Bruto de los funcionarios eventuales del Gobierno Central. Las instituciones que presentaron mayores aumentos fueron: el Ministerio de Educación con B/.800 mil, el Ministerio de Seguridad Pública con B/.170 mil, la Asamblea Nacional con B/.132 mil y el Ministerio de Relaciones Exteriores con B/.92 mil. (Ver Cuadro No.9)



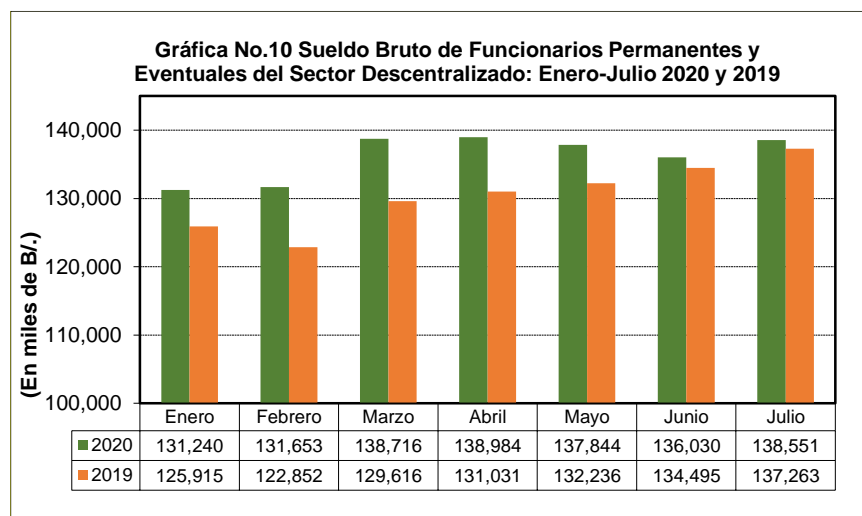
2.3 SECTOR DESCENTRALIZADO

2.3.1 Sueldo Bruto Total

El Sector Descentralizado, registró en el mes de julio de 2020, un sueldo bruto a funcionarios permanentes y eventuales de B/.138.5 millones. (Ver Cuadro No.7)

Al ser comparado con el monto del mes de junio de 2020, se observa un aumento de B/.2.5 millones (1.9%). (Ver Cuadro No.8)

Con respecto a igual período de 2019, se registró un aumento de B/.1.3 millones (0.9%). (Ver Cuadro No.9)



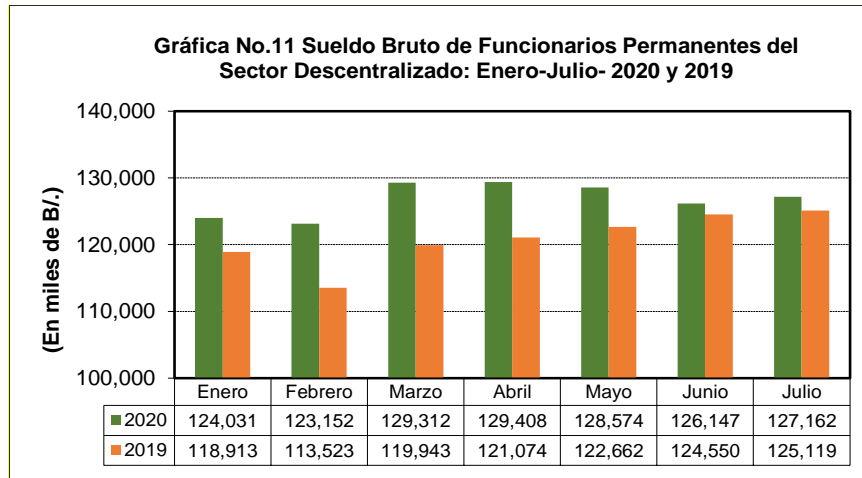
2.3.2 Sueldo Bruto Permanentes

El Sueldo Bruto de los funcionarios permanentes del Sector Descentralizado a julio de 2020, alcanzó un monto de B/.127.2 millones. (Ver Cuadro No.7)

Al ser comparada con el monto del mes de junio de 2020, el sueldo bruto de empleados permanentes registró un aumento de B/.1.0 millones (0.8%). (Ver Cuadro No.8)

Con respecto a julio de 2019, el monto pagado al personal permanente presentó un aumento de B/.2.0 millones (1.6%). (Ver Cuadro No.9)

En comparación a julio 2019, las instituciones que registraron los mayores incrementos fueron: la Universidad de Panamá con B/.912 mil, la Caja de Seguro Social con B/.652 mil, el Instituto Panameño de Habilitación Especial con B/.482 mil, la Universidad Autónoma de Chiriquí con B/.438 mil, la Autoridad Marítima de Panamá con B/.147 mil, la Universidad Tecnológica de Panamá con B/.113 mil, el Banco Nacional de Panamá con B/.95 mil, el Instituto Panameño Autónomo Cooperativo con B/.73 mil, la Autoridad de los Recursos Acuáticos con B/.67 mil y Autoridad de la Micro, Pequeña y Mediana Empresa con B/.62 mil. (Ver Cuadro No.9)

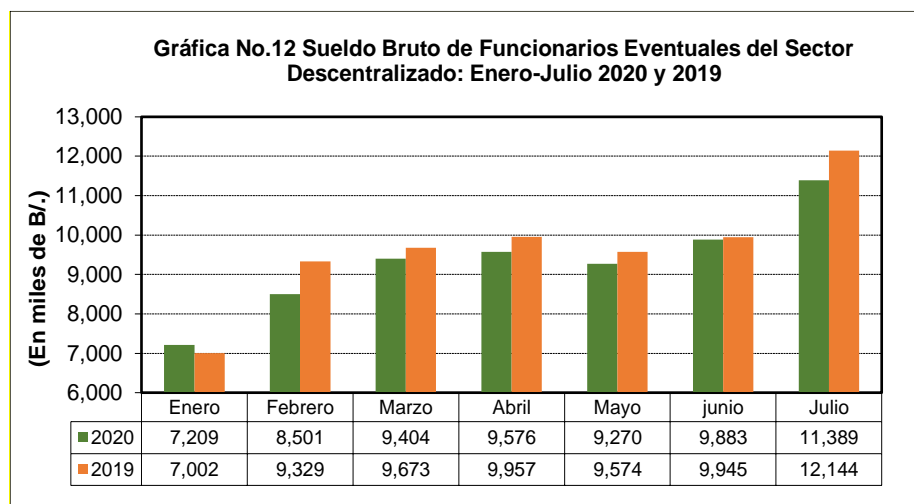


2.3.3 Sueldo Bruto Eventuales

El Sueldo Bruto de los funcionarios eventuales del Sector Descentralizado al mes de julio de 2020, alcanzó un monto de B/.11.4 millones. (Ver Cuadro No.7)

Con respecto a junio de 2020, la planilla de funcionarios eventuales del Sector Descentralizado registró un aumento de B/.1.5 millones (15.2%). (Ver Cuadro No.8)

Comparada con julio de 2019, la misma disminuyó en B/.755 mil (6.2%). Las instituciones que presentaron mayores disminuciones fueron: la Universidad de Panamá con B/.809 mil, la Universidad Especializada de Las Américas con B/.402 mil, la Universidad Tecnológica de Panamá con B/.169 mil, el Instituto de Mercadeo Agropecuario con B/.54 mil, la Autoridad del Tránsito y Transporte Terrestre con B/.31 mil, el Instituto Nacional de Formación Profesional y Capacitación para el Desarrollo Humano con B/.25 mil y el Instituto Panameño Autónomo Cooperativo con B/.24 mil. (Ver Cuadro No.9)



**Cuadro No.3 Número de Funcionarios Permanentes y Eventuales en el Sector Público
Enero - Julio 2020**

No.	ENTIDAD	ENERO	FEBRERO	MARZO	ABRIL	MAYO	JUNIO	JULIO	Promedio Mensual
TOTAL SECTOR PÚBLICO		223,816	230,630	233,218	235,018	236,486	239,460	235,816	233,492
Gobierno Central		142,883	148,420	150,425	152,362	153,861	156,010	152,493	150,922
1	Asamblea Nacional	2,355	2,770	3,641	4,620	4,919	5,610	2,654	3,796
2	Contraloría General de la República	3,882	3,879	3,899	3,898	3,915	3,929	3,776	3,883
3	Ministerio de la Presidencia	2,214	2,335	2,323	2,378	2,393	2,399	2,396	2,348
	Servicio de Protección Institucional (SPI)	1,980	1,980	2,086	2,047	2,048	2,044	2,042	2,032
4	Ministerio de Gobierno	3,603	3,683	3,676	3,686	3,677	3,667	3,655	3,664
5	Ministerio de Seguridad Pública	30,254	30,299	30,468	29,898	29,933	30,321	30,288	30,209
6	Ministerio de Relaciones Exteriores	606	633	630	635	645	647	646	635
7	Ministerio de Educación	52,074	55,294	55,653	56,975	57,944	58,647	59,024	56,516
8	Ministerio de Cultura 4/	916	966	975	988	987	992	994	974
9	Ministerio de Comercio e Industrias	758	827	848	870	869	882	887	849
10	Ministerio de Obras Públicas	1,927	2,066	2,130	2,117	2,125	2,121	2,147	2,090
11	Ministerio de Desarrollo Agropecuario	2,211	2,339	2,520	2,535	2,529	2,529	2,389	2,436
12	Ministerio de Salud	15,931	16,476	16,650	16,766	16,903	17,331	16,770	16,690
13	Ministerio de Trabajo y Desarrollo Laboral	891	1,074	1,101	1,066	1,074	1,072	1,075	1,050
14	Ministerio de Vivienda y Ordenamiento Territorial	823	824	810	809	809	809	769	808
15	Ministerio de Economía y Finanzas	2,649	3,040	3,054	3,088	3,088	3,087	3,073	3,011
16	Ministerio de Desarrollo Social	1,548	1,553	1,543	1,541	1,547	1,536	1,539	1,544
17	Ministerio de Ambiente 1/	1,438	1,434	1,429	1,429	1,432	1,435	1,436	1,433
18	Órgano Judicial	5,540	5,556	5,552	5,548	5,554	5,528	5,526	5,543
19	Procuraduría General de la Nación	5,825	5,810	5,812	5,837	5,841	5,807	5,777	5,816
20	Tribunal Electoral	3,296	3,413	3,438	3,438	3,439	3,428	3,431	3,412
21	Procuraduría de la Administración	214	214	217	216	216	214	218	216
22	Fiscalía General Electoral	146	150	156	158	157	157	157	154
23	Tribunal de Cuentas	109	108	111	110	110	109	111	110
24	Fiscalía General de Cuentas	97	97	101	101	96	98	102	99
25	Defensoría del Pueblo	194	195	197	198	199	199	199	197
26	Tribunal Administrativo Tributario	68	67	67	70	71	71	71	69
	Asamblea de Representantes	1,334	1,338	1,338	1,340	1,341	1,341	1,341	1,339
Sector Descentralizado		80,933	82,210	82,793	82,656	82,625	83,450	83,323	82,570
Instituciones Descentralizadas		60,469	61,521	61,529	61,446	61,424	62,070	62,054	61,502
1	Autoridad del Tránsito y Transporte Terrestre	1,007	1,112	1,132	1,160	1,164	1,168	1,160	1,129
2	Autoridad Nacional de los Servicios Públicos	509	509	515	516	516	510	510	512
3	Caja de Seguro Social	32,577	32,716	32,019	32,211	31,513	31,903	31,781	32,103
4	Aut. de Protección al Consumidor y Defensa de la Competencia	473	476	481	487	488	486	483	482
5	Sistema de Ahorro y Capitalización	23	22	25	25	25	25	27	25
6	Instituto para la Formación y Aprovechamiento de los Recursos Humanos	446	643	628	630	681	684	681	628
7	Instituto de Investigación Agropecuaria de Panamá	510	512	491	503	488	502	503	501
8	Instituto Panameño de Deportes	511	626	689	693	694	699	700	659
9	Instituto Nacional de Formación Profesional y Capacitación para el Desarrollo Humano	486	556	565	571	572	569	570	556
10	Instituto Técnico Superior Especializado 3/	88	93	102	101	102	102	102	99
11	Instituto Panameño de Habilitación Especial	1,911	1,939	1,934	1,943	1,943	1,944	2,003	1,945
12	Autoridad de Innovación Gubernamental	102	107	106	107	110	111	111	108
13	Instituto Panameño Autónomo Cooperativo	392	417	431	435	438	441	439	428
14	Autoridad de Turismo de Panamá	340	353	345	340	342	342	344	344
15	Instituto Conmemorativo Gorgas	292	346	346	354	348	349	350	341
16	Registro Público de Panamá	668	675	677	687	685	683	695	681
17	Universidad Autónoma de Chiriquí	2,048	1,961	1,990	2,019	2,018	2,025	2,036	2,014
18	Universidad de Panamá	9,960	9,824	9,833	9,764	9,709	9,710	9,709	9,787
19	Universidad Especializada de Las Américas	763	772	1,221	793	1,519	1,705	1,502	1,182
20	Universidad Tecnológica de Panamá	2,890	3,054	3,120	3,193	3,145	3,175	3,400	3,140
21	Universidad Marítima Internacional de Panamá	186	225	232	238	238	247	256	232
22	Sistema Estatal de Radio y Televisión	351	354	354	354	353	353	353	353
23	Autoridad Panameña de Seguridad de Alimentos	286	286	286	287	287	289	291	287
24	Dirección General de Contrataciones Públicas	103	103	97	97	97	97	101	99
25	Secretaría Nacional de Ciencia, Tecnología e Innovación	187	183	190	193	193	192	190	190
26	Autoridad de los Recursos Acuáticos	362	363	370	371	371	366	378	369
27	Tribunal de Contrataciones Públicas	50	50	48	48	49	49	49	49
28	Autoridad de la Micro, Pequeña y Mediana Empresa	203	209	206	211	212	214	207	209
29	Zona Franca del Barú	13	13	11	12	9	8	7	10
30	Secretaría Nacional de Discapacidad	221	226	226	226	226	226	228	226
31	Autoridad Nacional de Aduanas	1,302	1,559	1,585	1,598	1,599	1,596	1,589	1,547
32	Instituto Nacional de la Mujer	139	150	155	155	154	154	154	152
33	Secretaría Nacional de Niñez, Adolescencia y Familia	216	217	211	213	217	226	227	218
34	Autoridad Nacional de Administración de Tierras	683	707	710	711	719	720	718	710
35	Autoridad de Pasaportes de Panamá	125	117	151	150	150	150	149	142
36	Autoridad Nacional de Transparencia y Acceso a la Información	46	46	47	50	50	50	51	49

**Cuadro No.3 Número de Funcionarios Permanentes y Eventuales en el Sector Público
Enero - Julio 2020 (Conclusión)**

No.	ENTIDAD	ENERO	FEBRERO	MARZO	ABRIL	MAYO	JUNIO	JULIO	Promedio Mensual
	Empresas Públicas	13,212	13,376	13,970	14,063	13,914	14,037	13,859	13,776
37	Autoridad Marítima de Panamá	1,454	1,503	1,484	1,486	1,501	1,515	1,513	1,494
38	Bingos Nacionales	27	28	35	35	36	36	35	33
39	Autoridad Aeronáutica Civil	926	939	949	949	950	946	946	944
40	Aeropuerto Internacional de Tocumen, S.A. 2/	1,408	1,420	1,396	1,388	1,364	1,437	1,212	1,375
41	Instituto de Acueductos y Alcantarillados Nacionales	2,861	2,767	3,101	3,340	3,202	3,143	3,130	3,078
42	Instituto de Mercadeo Agropecuario	402	611	723	694	688	689	708	645
43	Empresa de Transmisión Eléctrica, S.A.	494	503	510	417	443	461	496	475
44	Lotería Nacional de Beneficencia	1,837	1,837	1,811	1,805	1,804	1,778	1,775	1,807
45	Zona Libre de Colón	574	574	550	586	587	591	594	579
46	Empresa de Generación Eléctrica, S. A.	13	14	12	14	14	14	13	13
47	Agencia del Área Económica Especial Panamá Pacífico	100	100	101	91	77	91	98	94
48	Autoridad de Aseo Urbano y Domiciliario	2,448	2,437	2,650	2,665	2,682	2,684	2,682	2,607
49	Empresa Nacional de Autopistas, S.A.	20	20	20	28	20	25	26	23
50	Empresa Metro de Panamá, S.A.	648	623	628	565	546	627	631	610
	Intermediarios Financieros	7,252	7,313	7,294	7,147	7,287	7,343	7,410	7,292
51	Superintendencia de Bancos	466	467	464	460	460	459	459	462
52	Banco de Desarrollo Agropecuario	594	641	669	688	700	701	705	671
53	Banco Hipotecario Nacional	310	296	303	306	306	306	307	305
54	Banco Nacional de Panamá	3,495	3,484	3,496	3,497	3,495	3,504	3,513	3,498
55	Caja de Ahorros	1,943	1,976	1,921	1,749	1,878	1,928	1,981	1,911
56	Superintendencia del Mercado de Valores	125	122	117	118	119	119	119	120
57	Instituto de Seguro Agropecuario	261	267	265	267	267	264	264	265
58	Superintendencia de Seguros	58	60	59	62	62	62	62	61

1/ Creado mediante Ley 8 de 25 de marzo de 2015; reemplaza a la Autoridad Nacional del Ambiente.

2/ La Sociedad Anónima Aeropuerto Internacional de Tocumen es responsable de la administración de cinco aeropuertos internacionales: Enrique Jiménez (Colón), Enrique Malek (Chiriquí), Scarlett Martínez (Coclé), Panamá Pacífico (Panamá Oeste) y Tocumen (Panamá).

3/ Se crea el Instituto Técnico Superior Especializado - Ley 71 de 8 de noviembre de 2017.

4/ Creado mediante Ley 90 de 15 de agosto de 2019; reemplaza al Instituto Nacional de Cultura.

Cuadro No.4 Sueldo Bruto Mensual y Acumulado de Funcionarios Permanentes y Eventuales en el Sector Público:
Enero - Julio de 2020
(En miles de B/.)

No.	ENTIDAD	ENERO	FEBRERO	MARZO	ABRIL	MAYO ^(R)	JUNIO	JULIO	Monto Acumulado
TOTAL SECTOR PÚBLICO		339,163	347,061	358,427	374,251	374,665	376,838	372,573	2,542,977
Gobierno Central		207,923	215,408	219,711	235,267	236,821	240,808	234,022	1,589,959
1	Asamblea Nacional	3,690	4,905	6,627	8,615	7,988	9,879	4,274	45,978
2	Contraloría General de la República	5,472	5,459	6,373	5,749	5,795	5,812	5,631	40,291
3	Ministerio de Presidencia	2,656	3,030	2,920	3,009	3,066	3,082	3,051	20,814
	Servicio de Protección Institucional (SPI)	2,604	2,604	2,795	2,662	2,668	2,655	2,658	18,646
4	Ministerio de Gobierno	3,343	3,476	3,441	3,435	3,451	3,439	3,434	24,019
5	Ministerio de Seguridad Pública	39,383	39,402	39,534	38,567	38,647	39,520	39,756	274,809
6	Ministerio de Relaciones Exteriores	878	937	925	920	945	957	951	6,513
7	Ministerio de Educación	78,516	82,346	83,512	98,849	100,629	101,087	101,007	645,946
8	Ministerio de Cultura 4/	1,035	1,157	1,112	1,104	1,111	1,192	1,165	7,876
9	Ministerio de Comercio e Industrias	983	1,003	1,014	1,028	1,032	1,089	1,068	7,217
10	Ministerio de Obras Públicas	1,589	1,784	1,834	1,763	1,788	1,768	1,816	12,342
11	Ministerio de Desarrollo Agropecuario	3,594	3,804	3,961	3,823	3,819	3,836	3,788	26,625
12	Ministerio de Salud	31,826	32,298	32,522	32,685	32,723	33,371	32,378	227,803
13	Ministerio de Trabajo y Desarrollo Laboral	988	1,208	1,218	1,159	1,172	1,164	1,171	8,080
14	Ministerio de Vivienda y Ordenamiento Territorial	789	815	787	781	781	787	739	5,479
15	Ministerio de Economía y Finanzas	3,724	4,105	4,046	4,075	4,081	4,081	4,070	28,182
16	Ministerio de Desarrollo Social	1,391	1,407	1,388	1,390	1,398	1,381	1,384	9,739
17	Ministerio de Ambiente 1/	1,867	1,874	1,900	1,878	1,898	1,892	1,900	13,209
18	Órgano Judicial	8,811	8,824	8,832	8,792	8,796	8,799	8,769	61,623
19	Procuraduría General de la Nación	8,056	8,078	8,102	8,110	8,118	8,102	8,091	56,657
20	Tribunal Electoral	3,566	3,722	3,660	3,665	3,664	3,679	3,670	25,626
21	Procuraduría de la Administración	336	333	342	338	338	336	346	2,369
22	Fiscalía General Electoral	218	218	228	229	227	227	227	1,574
23	Tribunal de Cuentas	187	183	190	189	189	188	192	1,318
24	Fiscalía General de Cuentas	150	150	157	154	161	161	162	1,095
25	Defensoría del Pueblo	210	210	224	223	259	247	247	1,620
26	Tribunal Administrativo Tributario	108	107	107	113	114	114	114	777
	Asamblea de Representantes	1,953	1,969	1,960	1,962	1,963	1,963	1,963	13,733
Sector Descentralizado		131,240	131,653	138,716	138,984	137,844	136,030	138,551	953,018
Instituciones Descentralizadas		107,530	107,781	113,843	114,468	114,184	112,755	114,506	785,067
1	Autoridad del Tránsito y Transporte Terrestre	867	946	927	960	968	963	957	6,588
2	Autoridad Nacional de los Servicios Públicos	836	837	850	846	846	836	836	5,887
3	Caja de Seguro Social	67,693	66,669	71,913	71,651	70,586	68,741	69,210	486,463
4	Aut. de Protec. al Consumidor y Defensa de la Comp.	462	462	470	474	473	471	467	3,279
5	Sistema de Ahorro y Capitalización	36	35	41	40	41	40	43	276
6	Instituto para la Formación y Aprovechamiento de los Recursos Humanos	402	561	566	555	612	618	603	3,917
7	Instituto de Investigación Agropecuaria de Panamá	279	279	267	272	265	272	272	1,906
8	Instituto Panameño de Deportes	501	611	626	610	615	634	619	4,216
9	Instituto Nacional de Formación Profesional y Capacitación para el Desarrollo Humano	466	523	538	535	534	536	533	3,665
10	Instituto Técnico Superior Especializado 3/	169	180	188	183	184	185	184	1,273
11	Instituto Panameño de Habilitación Especial	3,126	3,181	3,163	3,532	3,530	3,542	3,925	23,999
12	Autoridad de Innovación Gubernamental	206	219	225	216	224	228	226	1,544
13	Instituto Panameño Autónomo Cooperativo	438	453	515	519	526	533	528	3,512
14	Autoridad de Turismo de Panamá	387	427	400	386	414	418	398	2,830
15	Instituto Conmemorativo Gorgas	524	629	586	576	566 ^(R)	587	583	4,051
16	Registro Público de Panamá	630	640	635	642	641	640	651	4,479
17	Universidad Autónoma de Chiriquí	4,193	4,243	4,457	4,608	4,824	4,884	4,954	32,163
18	Universidad de Panamá	15,002	14,949	14,892	15,650	15,543	15,849	15,666	107,551
19	Universidad Especializada de Las Américas	1,068	1,143	1,569	1,105	1,735	1,614	1,615	9,849
20	Universidad Tecnológica de Panamá	5,065	5,251	5,386	5,493	5,373	5,475	6,468	38,511
21	Universidad Marítima Internacional de Panamá	277	373	371	362	366	379	395	2,523
22	Sistema Estatal de Radio y Televisión	405	408	408	406	405	405	407	2,844
23	Autoridad Panameña de Seguridad de Alimentos	418	411	411	410	410	411	443	2,914
24	Dirección General de Contrataciones Públicas	166	164	156	156	156	156	167	1,121
25	Secretaría Nacional de Ciencia, Tecnología e Innovación	372	365	386	383	379	377	374	2,636
26	Autoridad de los Recursos Acuáticos	398	404	417	410	416	404	477	2,926
27	Tribunal de Contrataciones Públicas	90	94	90	90	94	94	91	643
28	Autoridad de la Micro, Pequeña y Mediana Empresa	262	263	260	276	280	284	266	1,891
29	Zona Franca del Barú	11	11	9	11	8	7	7	64
30	Secretaría Nacional de Discapacidad	272	278	282	286	286	287	290	1,981
31	Autoridad Nacional de Aduanas	1,143	1,374	1,395	1,402	1,396	1,393	1,389	9,492
32	Instituto Nacional de la Mujer	157	169	195	177	177	177	177	1,229
33	Secretaría Nal. de Niñez, Adolescencia y Familia	288	289	283	282	292	328	299	2,061
34	Autoridad Nacional de Administración de Tierras	724	753	740	737	792	757	751	5,254
35	Autoridad de Pasaporte de Panamá	125	117	158	153	153	153	153	1,012
36	Autoridad Nacional de Transparencia y Acceso a la Información	72	70	68	74	74	77	82	517

**Cuadro No.4 Sueldo Bruto Mensual y Acumulado de Funcionarios Permanentes y Eventuales en el Sector Público:
Enero - Julio de 2020 (Conclusión)
(En miles de B./)**

No.	ENTIDAD	ENERO	FEBRERO	MARZO	ABRIL	MAYO	JUNIO	JULIO	Monto Acumulado
	Empresas Públicas	13,597	13,610	14,650	14,284	13,413	13,021	13,685	96,260
37	Autoridad Marítima de Panamá	1,774	1,846	1,817	1,814	1,919	1,898	1,851	12,919
38	Bingos Nacionales	19	19	23	25	29	30	30	175
39	Autoridad Aeronáutica Civil	1,472	1,519	1,510	1,510	1,508	1,499	1,500	10,518
40	Aeropuerto Internacional de Tocumen, S.A. 2/	2,023	2,055	2,065	2,041	1,225	1,116	1,683	12,208
41	Instituto de Acueductos y Alcantarillados Nacionales	1,569	1,440	1,620	1,775	1,700	1,652	1,659	11,415
42	Instituto de Mercadeo Agropecuario	423	569	992	636	622	623	637	4,502
43	Empresa de Transmisión Eléctrica, S.A.	991	974	1,046	1,091	1,089	936	981	7,108
44	Lotería Nacional de Beneficencia	1,613	1,567	1,540	1,532	1,532	1,509	1,508	10,801
45	Zona Libre de Colón	494	501	488	520	502	504	600	3,609
46	Empresa de Generación Eléctrica, S. A.	35	34	35	36	36	36	37	249
47	Agencia del Área Económica Especial Panamá Pacífico	171	179	169	167	167	168	165	1,186
48	Autoridad de Aseo Urbano y Domiciliario	1,875	1,867	2,300	2,029	2,034	2,035	2,031	14,171
49	Empresa Nacional de Autopistas, S.A.	63	60	65	140	82	85	81	576
51	Empresa Metro de Panamá, S.A.	1,075	980	980	968	968	930	922	6,823
	Intermediarios Financieros	10,113	10,262	10,223	10,232	10,247	10,254	10,360	71,691
52	Superintendencia de Bancos	836	836	833	829	837	831	830	5,832
53	Banco de Desarrollo Agropecuario	748	907	878	862	855	864	918	6,032
54	Banco Hipotecario Nacional	147	144	146	147	147	145	147	1,023
55	Banco Nacional de Panamá	5,012	4,971	4,953	4,975	4,988	4,981	5,019	34,899
56	Caja de Ahorros	2,771	2,765	2,795	2,776	2,775	2,782	2,800	19,464
57	Superintendencia del Mercado de Valores	253	236	225	236	238	234	235	1,657
58	Instituto de Seguro Agropecuario	247	289	286	289	289	297	288	1,985
59	Superintendencia de Seguros	99	114	107	118	118	120	123	799

1/ Creado mediante Ley 8 de 25 de marzo de 2015; reemplaza a la Autoridad Nacional del Ambiente.

La Sociedad Anónima Aeropuerto Internacional de Tocumen es responsable de la administración de cinco aeropuertos internacionales:

2/ Enrique Jimenez (Colón), Enrique Malek (Chiriquí), Scarlett Martínez (Coclé), Panamá Pacífico (Panamá Oeste) y Tocumen (Panamá).

3/ Se crea el Instituto Técnico Superior Especializado - Ley 71 de 8 de noviembre de 2017.

4/ Creado mediante Ley 90 de 15 de agosto de 2019; reemplaza al Instituto Nacional de Cultura.

**Cuadro No.5 Número de Funcionarios Permanentes y Eventuales en el Sector Público:
Enero - Julio de 2019**

No.	ENTIDAD	ENERO	FEBRERO	MARZO	ABRIL	MAYO	JUNIO	JULIO	Promedio Mensual
	TOTAL SECTOR PÚBLICO	227,142	234,672	235,547	237,959	238,435	238,583	238,248	235,798
	Gobierno Central	145,474	149,488	152,351	153,681	153,882	154,475	152,999	151,764
1	Asamblea Nacional	2,138	2,813	3,456	3,640	3,647	3,625	2,339	3,094
2	Contraloría General de la República	3,799	3,814	3,813	3,809	3,825	3,936	3,927	3,846
3	Ministerio de la Presidencia	2,359	2,912	2,901	1,268	2,304	1,850	3,500	2,442
	Servicio de Protección Institucional (SPI)	1,947	1,949	1,948	3,000	1,958	2,416	1,957	2,168
4	Ministerio de Gobierno	3,691	3,914	3,926	3,829	3,870	3,873	3,820	3,846
5	Ministerio de Seguridad Pública	29,682	30,117	30,343	30,309	30,282	30,225	30,137	30,156
6	Ministerio de Relaciones Exteriores	637	658	660	665	670	633	577	643
7	Ministerio de Educación	54,192	54,795	56,467	56,987	58,745	59,580	60,127	57,270
8	Ministerio de Comercio e Industrias	913	924	928	927	930	923	910	922
9	Ministerio de Obras Públicas	2,183	2,366	2,362	2,362	2,358	2,350	2,330	2,330
10	Ministerio de Desarrollo Agropecuario	2,794	2,814	2,816	2,815	2,808	2,805	2,556	2,773
11	Ministerio de Salud	16,968	17,112	17,143	17,085	17,057	17,164	17,204	17,105
12	Ministerio de Trabajo y Desarrollo Laboral	1,227	1,245	1,240	1,239	1,227	1,226	1,150	1,222
13	Ministerio de Vivienda y Ordenamiento Territorial	874	873	869	868	864	862	834	863
14	Ministerio de Economía y Finanzas	3,020	3,138	3,180	3,208	3,204	3,206	3,171	3,161
15	Ministerio de Desarrollo Social	1,549	1,604	1,617	1,611	1,610	1,606	1,588	1,598
16	Ministerio de Ambiente 1/	1,499	1,505	1,496	1,489	1,489	1,481	1,465	1,489
17	Órgano Judicial	5,436	5,433	5,443	5,452	5,444	5,475	5,473	5,451
18	Procuraduría General de la Nación	5,666	5,685	5,687	5,708	5,652	5,675	5,662	5,676
19	Tribunal Electoral	2,888	3,724	3,895	5,255	3,763	3,446	3,440	3,773
20	Procuraduría de la Administración	207	206	209	210	210	210	212	209
21	Fiscalía General Electoral	148	234	287	274	291	287	156	240
22	Tribunal de Cuentas	108	107	109	109	109	109	109	109
23	Fiscalía General de Cuentas	104	104	103	102	102	97	93	101
24	Defensoría del Pueblo	171	170	181	186	187	185	188	181
25	Tribunal Administrativo Tributario	76	75	77	78	78	77	74	76
	Asamblea de Representantes	1,198	1,197	1,195	1,196	1,198	1,153	0	1,020
	Sector Descentralizado	81,668	85,184	83,196	84,278	84,553	84,108	85,249	84,034
	Instituciones Descentralizadas	60,120	63,347	61,371	62,141	62,324	61,866	63,129	62,043
1	Autoridad del Tránsito y Transporte Terrestre	1,084	1,273	1,295	1,295	1,292	1,292	1,266	1,257
2	Autoridad Nacional de los Servicios Públicos	483	482	480	476	476	480	482	480
3	Caja de Seguro Social	32,186	34,088	31,061	31,079	30,825	31,329	31,045	31,659
4	Aut. de Protección al Consumidor y Defensa de la Competencia	488	487	489	500	497	496	491	493
5	Sistema de Ahorro y Capitalización	33	34	35	35	31	34	28	33
6	Instituto para la Formación y Aprovechamiento de los Recursos Humanos	524	788	797	803	796	790	751	750
7	Instituto de Investigación Agropecuaria de Panamá	508	509	508	506	505	506	502	506
8	Instituto Nacional de Cultura	975	978	970	985	995	1,001	1,004	987
9	Instituto Panameño de Deportes	418	416	676	672	671	673	660	598
10	Instituto Nacional de Formación Profesional y Capacitación para el	617	619	621	625	626	633	628	624
11	Instituto Técnico Superior Especializado 3/	0	0	0	0	0	47	66	16
12	Instituto Panameño de Habilitación Especial	1,892	1,928	1,931	1,956	2,018	2,060	2,078	1,980
13	Autoridad de Innovación Gubernamental	124	123	123	122	123	121	121	122
14	Instituto Panameño Autónomo Cooperativo	386	423	435	442	442	452	473	436
15	Autoridad de Turismo de Panamá	337	336	338	335	342	343	333	338
16	Instituto Conmemorativo Gorgas	349	349	354	352	350	350	359	352
17	Registro Público de Panamá	677	677	677	682	681	679	669	677
18	Universidad Autónoma de Chiriquí	1,863	1,947	1,955	1,962	1,977	2,001	2,016	1,960
19	Universidad de Panamá	9,285	9,520	9,743	9,432	9,628	8,250	9,638	9,357
20	Universidad Especializada de Las Américas	485	714	1,006	1,773	1,897	1,990	1,840	1,386
21	Universidad Tecnológica de Panamá	2,751	2,944	3,016	3,154	3,188	3,287	3,721	3,152
22	Universidad Marítima Internacional de Panamá	187	234	234	234	238	247	252	232
23	Sistema Estatal de Radio y Televisión	324	343	341	340	342	342	342	339
24	Autoridad Panameña de Seguridad de Alimentos	312	310	310	310	310	311	309	310
25	Dirección General de Contrataciones Públicas	110	110	111	110	109	108	106	109
26	Secretaría Nacional de Ciencia, Tecnología e Innovación	181	181	179	182	191	192	189	185
27	Autoridad de los Recursos Acuáticos	362	357	355	356	365	368	359	360
28	Tribunal de Contrataciones Públicas	61	61	59	60	59	61	61	60
29	Autoridad de la Micro, Pequeña y Mediana Empresa	199	196	196	196	195	189	170	192
30	Zona Franca del Barú	14	18	19	20	19	14	12	17
31	Secretaría Nacional de Discapacidad	236	239	235	232	231	230	228	233
32	Autoridad Nacional de Aduanas	1,334	1,333	1,471	1,564	1,561	1,629	1,601	1,499
33	Instituto Nacional de la Mujer	134	134	154	156	156	162	163	151
34	Secretaría Nacional de Niñez, Adolescencia y Familia	237	237	241	241	237	240	233	238
35	Autoridad Nacional de Administración de Tierras	805	801	799	791	786	794	780	794
36	Autoridad de Pasaportes de Panamá	116	116	115	117	117	118	110	116
37	Autoridad Nacional de Transparencia y Acceso a la Información	43	42	42	46	48	47	43	44

Cuadro No.5 Número de Funcionarios Permanentes y Eventuales en el Sector Público
Enero - Julio de 2019 (Conclusión)

No.	ENTIDAD	ENERO	FEBRERO	MARZO	ABRIL	MAYO	JUNIO	JULIO	Promedio Mensual
	Empresas Públicas	14,135	14,416	14,353	14,652	14,717	14,753	14,654	14,526
38	Autoridad Marítima de Panamá	1,533	1,526	1,521	1,516	1,513	1,509	1,491	1,516
39	Bingos Nacionales	40	41	39	39	39	39	39	39
40	Autoridad Aeronáutica Civil	971	963	968	968	970	970	969	968
41	Aeropuerto Internacional de Tocumen, S.A. 2/	1,716	1,560	1,543	1,525	1,573	1,576	1,561	1,579
42	Instituto de Acueductos y Alcantarillados Nacionales	2,779	3,274	3,225	3,223	3,174	3,242	3,286	3,172
43	Instituto de Mercadeo Agropecuario	833	537	544	851	856	852	838	759
44	Empresa de Transmisión Eléctrica, S.A.	477	483	481	487	505	489	491	488
45	Lotería Nacional de Beneficencia	1,854	1,860	1,855	1,846	1,846	1,831	1,800	1,842
46	Zona Libre de Colón	735	716	730	727	717	722	695	720
47	Empresa de Generación Eléctrica, S. A.	11	11	13	14	13	13	13	13
48	Agencia del Área Económica Especial Panamá Pacífico	95	92	89	89	89	90	83	90
49	Autoridad de Aseo Urbano y Domiciliario	2,496	2,736	2,734	2,727	2,714	2,703	2,682	2,685
50	Empresa Nacional de Autopistas, S.A.	20	18	19	19	26	26	25	22
51	Empresa Metro de Panamá, S.A.	575	599	592	621	682	691	681	634
	Intermediarios Financieros	7,413	7,421	7,472	7,485	7,512	7,489	7,466	7,465
52	Superintendencia de Bancos	478	476	477	477	478	480	483	478
53	Banco de Desarrollo Agropecuario	761	778	782	786	784	783	757	776
54	Banco Hipotecario Nacional	281	285	285	296	296	300	280	289
55	Banco Nacional de Panamá	3,498	3,489	3,506	3,503	3,514	3,523	3,535	3,510
56	Caja de Ahorros	1,915	1,907	1,928	1,939	1,954	1,928	1,944	1,931
57	Superintendencia del Mercado de Valores	129	130	130	129	128	128	125	128
58	Instituto de Seguro Agropecuario	271	277	287	277	281	267	262	275
59	Superintendencia de Seguros	80	79	77	78	77	80	80	79

1/ Creado mediante Ley 8 de 25 de marzo de 2015; reemplaza a la Autoridad Nacional del Ambiente.

2/ La Sociedad Anónima Aeropuerto Internacional de Tocumen es responsable de la administración de cinco aeropuertos internacionales: Enrique Jimenez (Colón), Enrique Malek (Chiriquí), Scarlett Martínez (Coclé), Panamá Pacífico (Panamá Oeste) y Tocumen (Panamá).

3/ Se crea el Instituto Técnico Superior Especializado - Ley 71 de 8 de noviembre de 2017.

Cuadro No.6 Sueldo Bruto Mensual y Acumulado de Funcionarios Permanentes y Eventuales en el Sector Público:
Enero - Julio de 2019
(En miles de B./)

No.	ENTIDAD	ENERO	FEBRERO (R)	MARZO	ABRIL	MAYO	JUNIO	JULIO	Monto Acumulado
TOTAL SECTOR PÚBLICO		326,122	334,562	341,408	344,068	346,202	350,322	349,581	2,392,265
Gobierno Central		200,207	206,848	211,792	213,037	213,966	215,827	212,318	1,473,995
1	Asamblea Nacional	3,102	4,820	5,239	4,980	4,839	4,755	3,387	31,122
2	Contraloría General de la República	5,343	5,362	5,360	5,357	5,373	5,512	5,462	37,769
3	Ministerio de Presidencia Servicio de Protección Institucional (SPI)	2,615	2,620	2,608	2,155	2,564	2,524	2,889	17,975
4	Ministerio de Gobierno	2,239	2,241	2,241	2,875	2,410	2,933	2,568	17,507
5	Ministerio de Seguridad Pública	3,368	3,587	3,562	3,593	3,607	3,571	3,422	24,710
6	Ministerio de Relaciones Exteriores	35,228	37,942	38,239	38,157	38,168	38,079	38,150	263,963
7	Ministerio de Educación	872	886	880	912	901	874	768	6,093
8	Ministerio de Comercio e Industrias	78,607	78,755	81,584	82,999	85,195	85,898	86,352	579,390
9	Ministerio de Obras Públicas	1,043	1,021	1,004	1,000	1,002	996	955	7,021
10	Ministerio de Desarrollo Agropecuario	1,716	1,891	1,851	1,852	1,859	1,845	1,805	12,819
11	Ministerio de Salud	3,448	3,449	3,482	3,473	3,492	3,996	3,911	25,251
12	Ministerio de Trabajo y Desarrollo Laboral	32,053	31,919	31,951	31,984	32,108	32,632	32,555	225,202
13	Ministerio de Vivienda y Ordenamiento Territorial	1,442	1,351	1,329	1,351	1,319	1,324	1,156	9,272
14	Ministerio de Economía y Finanzas	814	809	810	807	803	800	720	5,563
15	Ministerio de Desarrollo Social	4,127	4,062	4,064	4,077	4,071	4,052	4,000	28,453
16	Ministerio de Ambiente 1/	1,380	1,505	1,453	1,451	1,452	1,447	1,363	10,051
17	Órgano Judicial	1,738	1,753	1,739	1,731	1,731	1,754	1,677	12,123
18	Procuraduría General de la Nación	8,333	8,322	8,344	8,367	8,357	8,404	8,393	58,520
19	Tribunal Electoral	7,482	7,720	7,705	7,741	7,631	7,699	7,881	53,859
20	Procuraduría de la Administración	2,769	4,208	3,945	5,046	3,918	3,632	3,686	27,204
21	Fiscalía General Electoral	332	329	333	335	335	338	341	2,343
22	Tribunal de Cuentas	210	352	386	336	360	347	220	2,211
23	Fiscalía General de Cuentas	184	183	191	188	189	188	188	1,311
24	Defensoría del Pueblo	155	155	154	154	154	149	141	1,062
25	Tribunal Administrativo Tributario	185	185	201	203	204	202	211	1,391
	Asamblea de Representantes	115	114	120	118	121	119	117	824
		1,307	1,307	3,017	1,795	1,803	1,757	0	10,986
Sector Descentralizado		125,915	127,714	129,616	131,031	132,236	134,495	137,263	918,270
Instituciones Descentralizadas		102,386	103,475	106,046	107,325	107,905	110,369	112,992	750,498
1	Autoridad del Tránsito y Transporte Terrestre	902	1,048	1,037	1,032	1,026	1,024	971	7,040
2	Autoridad Nacional de los Servicios Públicos	793	792	789	782	782	792	788	5,518
3	Caja de Seguro Social	64,788	64,350	65,965	66,771	66,092	67,837	68,046	463,849
4	Aut. de Protec. al Consumidor y Defensa de la Comp.	455	454	458	476	467	466	454	3,230
5	Sistema de Ahorro y Capitalización	51	54	54	53	48	52	40	352
6	Instituto para la Formación y Aprovechamiento de los Recursos Humanos	436	637	642	657	639	633	545	4,189
7	Instituto de Investigación Agropecuaria de Panamá	271	271	271	267	265	264	261	1,870
8	Instituto Nacional de Cultura	1,060	1,072	1,049	1,068	1,069	1,070	1,083	7,471
9	Instituto Panameño de Deportes	349	347	609	554	558	557	517	3,491
10	Instituto Nacional de Formación Profesional y Capacitación para el Desarrollo Humano	584	538	539	548	549	556	545	3,859
11	Instituto Técnico Superior Especializado <u>3/</u>	0	0	0	0	0	92	137	229
12	Instituto Panameño de Habilitación Especial	2,994	3,025	3,030	3,077	3,493	3,444	3,388	22,451
13	Autoridad de Innovación Gubernamental	246	245	242	240	243	236	236	1,688
14	Instituto Panameño Autónomo Cooperativo	398	415	440	449	457	471	479	3,109
15	Autoridad de Turismo de Panamá	369	382	371	369	386	434	353	2,664
16	Instituto Conmemorativo Gorgas	565	545	552	547	546	545	564	3,864
17	Registro Público de Panamá	621	621	621	639	629	628	598	4,357
18	Universidad Autónoma de Chiriquí	3,512	3,659	3,798	3,752	4,060	4,103	4,502	27,386
19	Universidad de Panamá	13,335	13,605 (R)	13,487	13,554	14,185	14,082	15,563	97,811
20	Universidad Especializada de Las Américas	749	1,227	1,412	1,707	1,644	1,811	1,985	10,535
21	Universidad Tecnológica de Panamá	4,744	4,937	5,013	5,325	5,268	5,584	6,524	37,395
22	Universidad Marítima Internacional de Panamá	296	365	357	349	357	384	374	2,482
23	Sistema Estatal de Radio y Televisión	359	387	382	382	382	383	368	2,643
24	Autoridad Panameña de Seguridad de Alimentos	389	386	385	391	412	465	440	2,868
25	Dirección General de Contrataciones Públicas	168	172	172	169	167	164	160	1,172
26	Secretaría Nacional de Ciencia, Tecnología e Innovación	361	362	358	366	378	386	371	2,582
27	Autoridad de los Recursos Acuáticos	385	378	381	380	392	395	406	2,717
28	Tribunal de Contrataciones Públicas	106	106	103	105	103	106	105	734
29	Autoridad de la Micro, Pequeña y Mediana Empresa	247	243	239	243	238	229	183	1,622
30	Zona Franca del Barú	12	15	15	15	15	14	11	97
31	Secretaría Nacional de Discapacidad	283	287	281	277	277	280	273	1,958
32	Autoridad Nacional de Aduanas	1,152	1,150	1,552	1,349	1,354	1,438	1,352	9,347
33	Instituto Nacional de la Mujer	156	157	182	177	177	187	186	1,222
34	Secretaría Nal. de Niñez, Adolescencia y Familia	295	293	301	301	299	301	294	2,084
35	Autoridad Nacional de Administración de Tierras	767	762	772	755	751	761	729	5,297
36	Autoridad de Pasaporte de Panamá	119	119	118	120	120	120	95	811
37	Autoridad Nacional de Transparencia y Acceso a la Información	69	69	69	79	77	75	66	504

**Cuadro No.6 Sueldo Bruto Mensual y Acumulado de Funcionarios Permanentes y Eventuales en el Sector Público:
Enero -Julio de 2019 (Conclusión)
(En miles de B/.)**

No.	ENTIDAD	ENERO	FEBRERO	MARZO	ABRIL	MAYO	JUNIO	JULIO	Monto Acumulado
	Empresas Públicas	13,720	14,527	13,807	13,880	14,397	14,136	14,063	98,530
38	Autoridad Marítima de Panamá	1,753	1,742	1,742	1,731	1,730	1,716	1,656	12,070
39	Bingos Nacionales	29	29	29	28	29	28	29	201
40	Autoridad Aeronáutica Civil	1,492	1,476	1,481	1,477	1,479	1,484	1,472	10,361
41	Aeropuerto Internacional de Tocumen, S.A. 2/	2,196	2,246	2,033	2,040	2,203	2,062	2,074	14,854
42	Instituto de Acueductos y Alcantarillados Nacionales	1,475	1,709	1,676	1,665	1,657	1,671	1,715	11,568
43	Instituto de Mercadeo Agropecuario	674	733	698	707	758	718	690	4,978
44	Empresa de Transmisión Eléctrica, S.A.	1,024	923	897	956	1,033	988	1,203	7,024
45	Lotería Nacional de Beneficencia	1,491	1,503	1,493	1,488	1,613	1,672	1,525	10,785
46	Zona Libre de Colón	637	650	642	640	635	635	579	4,418
47	Empresa de Generación Eléctrica, S. A.	29	28	39	34	31	33	33	227
48	Agencia del Área Económica Especial Panamá Pacífico	144	423	144	133	136	136	115	1,231
49	Autoridad de Aseo Urbano y Domiciliario	1,901	2,192	2,067	2,054	2,036	2,034	1,988	14,272
50	Empresa Nacional de Autopistas, S.A.	62	60	57	57	128	72	66	502
51	Empresa Metro de Panamá, S.A.	813	813	809	870	929	887	918	6,039
	Intermediarios Financieros	9,809	9,712	9,763	9,826	9,934	9,990	10,208	69,242
52	Superintendencia de Bancos	819	817	818	817	815	854	858	5,798
53	Banco de Desarrollo Agropecuario	838	833	862	853	887	900	894	6,067
54	Banco Hipotecario Nacional	123	144	128	134	134	137	113	913
55	Banco Nacional de Panamá	4,782	4,672	4,690	4,702	4,709	4,712	4,892	33,159
56	Caja de Ahorros	2,581	2,581	2,598	2,670	2,729	2,725	2,808	18,692
57	Superintendencia del Mercado de Valores	262	259	259	259	260	258	249	1,806
58	Instituto de Seguro Agropecuario	274	277	282	264	273	270	262	1,902
59	Superintendencia de Seguros	130	129	126	127	127	134	132	905

1/ Creado mediante Ley 8 de 25 de marzo de 2015; reemplaza a la Autoridad Nacional del Ambiente.

2/ La Sociedad Anónima Aeropuerto Internacional de Tocumen es responsable de la administración de cinco aeropuertos internacionales: Enrique Jimenez (Colón), Enrique Malek (Chiriquí), Scarlett Martínez (Coclé), Panamá Pacífico (Panamá Oeste) y Tocumen (Panamá).

3/ Se crea el Instituto Técnico Superior Especializado - Ley 71 de 8 de noviembre de 2017.

(R) Cifra Revisada

Cuadro No.7 SUELDO BRUTO MENSUAL Y NÚMERO DE FUNCIONARIOS, PERMANENTES Y EVENTUALES, EN EL SECTOR PÚBLICO:
JULIO DE 2020

No.	ENTIDAD	PERMANENTES		EVENTUALES 2/		SUELDO PROMEDIO		SUELDO BRUTO (en mil de B.) (7)=(1+4)	FUNCIONARIOS (8)=(2+5)	SUELDO PROMEDIO (en mil de B.) (6)=(3)/(5)*1000	SUELDO BRUTO (en mil de B.) (7)=(1+4)	TOTALES
		SUELDO BRUTO J/ (en mil de B.) (1)	FUNCIONARIOS (2)	SUELDO PROMEDIO (3)=(1)/(2)*1000	SUELDO BRUTO (en mil de B.) (4)	FUNCIONARIOS (5)	SUELDO PROMEDIO (en mil de B.) (6)=(3)/(5)*1000					
	Gobierno Central	224,663	143,541	1,565	9,359	8,952	1,045	234,022	152,493	1,535		
1	Asamblea Nacional	3,930	2,400	1,638	344	254	1,354	4,274	2,654	1,610		
2	Contratoría General de la República	5,490	3,627	1,514	141	149	1,354	5,631	3,776	1,491		
3	Ministerio de Salud	2,653	2,042	1,302	-	-	..	2,653	2,042	1,302		
4	Servicio de Protección Institucional (SPI)	3,310	3,310	930	124	95	1,305	3,434	3,434	940		
5	Ministerio de Gobierno	39,093	29,693	1,317	1,114	595	1,114	39,756	30,288	1,313		
6	Ministerio de Seguridad Pública	858	585	1,467	93	61	1,525	851	646	1,472		
7	Ministerio de Relaciones Exteriores	96,148	54,200	1,774	4,859	4,824	1,007	101,007	59,024	1,711		
8	Ministerio de Educación 5/	1,148	970	1,184	17	24	1,108	1,165	984	1,172		
9	Ministerio de Cultura 5/	1,148	970	1,184	17	24	1,108	1,165	984	1,172		
10	Ministerio de Industrias, Comercio Exterior e Industrias Turísticas	1,691	1,194	1,848	125	153	817	1,816	2,147	1,646		
11	Ministerio de Obras Públicas	3,501	1,994	1,848	125	153	817	1,816	2,147	1,646		
12	Ministerio de Desarrollo Agropecuario	31,384	15,774	1,645	287	261	1,100	32,378	2,389	1,586		
13	Ministerio de Salud	893	825	1,082	278	250	998	1,171	1,075	1,089		
14	Ministerio de Trabajo y Desarrollo Laboral	730	763	957	9	6	1,500	739	769	961		
15	Ministerio de Vivienda y Ordenamiento Territorial	3,201	2,352	1,361	869	721	1,205	4,070	3,073	1,324		
16	Ministerio de Economía y Finanzas	1,894	1,434	1,321	13	2	3,000	1,800	1,436	1,323		
17	Ministerio de Medio Ambiente Social	1,894	1,434	1,321	13	2	3,000	1,800	1,436	1,323		
18	Organismo Judicial	8,756	5,519	1,587	6	7	1,857	8,769	5,526	1,587		
19	Procuraduría General de la Nación	8,091	5,777	1,401	13	2	1,857	8,091	5,777	1,401		
20	Tribunal Electoral	346	3,358	1,090	312	350	..	346	3,358	1,090		
21	Procuraduría de la Administración	218	218	1,587	9	8	1,125	227	218	1,446		
22	Fiscalía General Electoral	149	149	1,463	9	8	1,125	149	149	1,463		
23	Fiscalía General de la Nación	162	102	1,588	1	1	1,000	162	102	1,588		
24	Fiscalía General de Cuentas	247	199	1,241	199	247	..	247	199	1,241		
25	Defensoría del Pueblo	114	114	1,606	114	..	1,606		
26	Tribunal Administrativo Tributario	1,963	1,341	1,464	1,963	1,341	1,464		
27	Representantes de Corregimientos	127,162	73,186	1,738	11,389	10,137	1,124	138,551	83,323	1,663		
	Sector Descentralizado	104,227	53,291	1,956	10,279	8,763	1,173	114,506	62,054	1,845		
	Instituciones Descentralizadas	826	962	1,859	131	198	662	857	1,160	825		
1	Autoridad del Tránsito y Transporte Terrestre	836	836	1,639	836	836	1,639		
2	Autoridad Nacional de los Servicios Públicos	67,103	30,981	2,194	2,107	1,200	1,756	69,210	31,781	2,178		
3	Caja de Seguro Social	43	43	1,583	5	3	1,667	43	43	1,583		
4	Comisión de la Verdad y Reconciliación	38	24	1,520	14	13	1,667	38	27	1,533		
5	Sistema de Aborro y Capitalización	413	449	920	190	232	819	603	681	885		
6	Instituto para la Formación y Aprovechamiento de los Recursos Humanos	265	489	542	7	14	500	272	503	541		
7	Instituto de Investigación Agropecuaria de Panamá	362	425	852	257	275	935	619	700	884		
8	Instituto Panameño de Deportes	456	478	954	77	92	837	533	570	935		
9	Instituto Nacional de Formación Profesional y Capacitación para el Desarrollo Humano	184	102	1,804	184	102	1,804		
10	Centro Tecnológico Especializado	3,674	1,924	1,910	251	79	3,177	3,925	2,003	1,960		
11	Instituto Panameño de Habilitación Especial	225	111	2,036	225	111	2,036		
12	Autoridad Nacional para la Innovación Gubernamental	459	378	1,214	69	61	1,131	528	439	1,203		
13	Instituto Panameño Autónomo Cooperativo	380	323	1,176	18	21	857	398	344	1,157		
14	Autoridad de Turismo de Panamá	530	287	1,847	53	63	841	583	350	1,666		
15	Instituto Comemorativo Gorgas de Estudios de la Salud	4,472	1,899	2,640	479	349	1,300	4,951	2,096	1,837		
16	Registro Público de Panamá	11,574	5,429	2,132	4,082	4,280	956	15,666	9,709	1,614		
17	Registro Público de Chiriquí	858	549	1,563	757	549	794	1,615	1,502	1,075		
18	Universidad de Panamá	5,138	2,894	1,775	1,330	69	2,628	6,468	3,400	1,902		
19	Universidad Especializada de Las Américas	311	187	1,663	84	69	1,217	395	256	1,543		
20	Universidad Tecnológica de Panamá	378	335	1,128	29	18	1,611	407	353	1,153		
21	Universidad Marítima Internacional de Panamá	163	101	1,653	163	101	1,653		
22	Sistema Estatal de Radio y Televisión	374	190	1,968	374	190	1,968		
23	Autoridad Panameña de Seguridad de Alimentos	374	190	1,968	374	190	1,968		
24	Autoridad Panameña de Seguridad Alimentaria y Nutricional	374	190	1,968	374	190	1,968		
25	Secretaría Nacional de Ciencia, Tecnología e Innovación	466	369	1,263	11	9	1,222	477	378	1,262		
26	Autoridad de los Recursos Acuáticos	91	49	1,857	91	49	1,857		
27	Tribunal Administrativo de Contrataciones Públicas	245	197	1,000	21	10	2,100	266	207	1,285		
28	Autoridad de la Micro, Pequeña y Mediana Empresa	293	227	1,000	7	7	2,000	293	227	1,000		
29	Zona Franca del Barú	1,155	1,313	1,878	236	276	855	1,389	1,589	1,449		
30	Secretaría Nacional de Discapacidad	168	146	1,151	8	8	1,125	177	164	1,149		
31	Secretaría Nacional de Discapacitados	168	146	1,151	8	8	1,125	177	164	1,149		
32	Instituto Nacional de la Mujer	299	227	1,046	299	227	1,046		
33	Secretaría Nacional de Níñez, Adolescencia y Familia	751	718	1,046	751	718	1,046		
34	Autoridad Nacional de Administración de Tierras	112	111	1,009	41	38	1,079	153	149	1,027		
35	Autoridad de Pasaportes de Panamá	82	51	1,608	82	51	1,608		
36	Autoridad Nacional de Transparencia y Acceso a la Información	82	51	1,608	82	51	1,608		

Cuadro No.7 SUELDO BRUTO MENSUAL Y NÚMERO DE FUNCIONARIOS, PERMANENTES Y EVENTUALES, EN EL SECTOR PÚBLICO:
JULIO DE 2020 (Conclusión)

No.	ENTIDAD	PERMANENTES					EVENTUALES 2/					TOTALES		
		SUELDO BRUTO 1/ (en miles de B./) (1)	FUNCIONARIOS (2)	SUELDO PROMEDIO (en Balboas) (3)=(1)/(2)*1000	SUELDO BRUTO (en miles de B./) (4)	FUNCIONARIOS (5)	SUELDO PROMEDIO (en Balboas) (6)=(4)/(5)*1000	SUELDO BRUTO (en miles de B./) (7)=(1+4)	FUNCIONARIOS (8)=(2+5)	SUELDO PROMEDIO (en Balboas) (9)=(7)/(8)*1000				
	Empresas Públicas	12,834	12,758	1,006	851	1,101	773	13,685	13,859	987				
37	Autoridad Marítima de Panamá	1,803	1,473	1,224	48	40	1,200	1,851	1,513	1,223				
38	Bings Nacionales	30	35	857	-	-	-	30	35	857				
39	Autoridad Aeronáutica Civil	1,486	938	1,584	14	8	1,750	1,500	946	1,586				
40	Aeropuerto Internacional de Tocumen, S.A. 4/	1,683	1,212	1,389	-	-	-	1,683	1,212	1,389				
41	Instituto de Acueductos y Alcantarillados Nacionales	1,509	2,823	1,121	150	307	489	1,659	3,130	530				
42	Instituto de Mercado Agropecuario	260	232	1,121	377	476	792	637	708	900				
43	Empresa de Transmisión Eléctrica, S.A.	981	496	1,978	-	-	-	981	496	1,978				
44	Lotería Nacional de Beneficencia	1,504	1,770	850	4	5	800	1,508	1,775	850				
45	Zona Libre de Colón	499	575	868	101	19	5,316	600	594	1,010				
46	Empresa de Generación Eléctrica, S.A.	35	12	2,917	2	1	2,000	37	13	2,846				
47	Agencia del Área Económica Especial Panamá Pacífico	165	98	1,684	-	-	-	165	98	1,684				
48	Autoridad de Aseo Urbano y Domiciliario	1,877	2,438	770	154	244	631	2,031	2,682	757				
49	Empresa Nacional de Autopistas, S.A.	81	26	3,115	-	-	-	81	26	3,115				
50	Empresa Metro de Panamá, S.A.	921	630	1,462	1	1	1,000	922	631	1,461				
	Intermediarios Financieros	10,101	7,137	1,415	259	273	949	10,360	7,410	1,398				
51	Superintendencia de Bancos	830	459	1,808	-	-	-	830	459	1,808				
52	Banco de Desarrollo Agropecuario	819	604	1,356	99	101	980	918	705	1,302				
53	Banco Hipotecario Nacional	138	293	471	9	14	643	147	307	479				
54	Banco Nacional de Panamá	4,982	3,485	1,430	37	28	1,321	5,019	3,513	1,429				
55	Caja de Ahorros	2,770	1,947	1,423	30	34	882	2,800	1,981	1,413				
56	Superintendencia del Mercado de Valores	235	119	1,975	-	-	-	235	119	1,975				
57	Instituto de Seguro Agropecuario	204	168	1,214	84	96	875	288	264	1,091				
58	Superintendencia de Seguros y Reaseguros	123	62	1,984	-	-	-	123	62	1,984				
	Total del Sector Público	351,825	216,727	1,623	20,748	19,089	1,087	372,573	235,816	1,580				

1/ No se incluye pago correspondiente a vigencias expiradas.

2/ Incluye empleados transitorios y contingentes.

3/ Creado mediante Ley 8 de 25 de marzo de 2015; reemplaza a la Autoridad Nacional del Ambiente.

4/ La Sociedad Anónima Aeropuerto Internacional de Tocumen es responsable de la administración de cinco aeropuertos internacionales: Enrique Jiménez (Colón), Enrique Malek (Chiriquí), Scarlett Martínez (Cooché), Panamá Pacífico (Panamá Oeste) y Tocumen (Panamá).

5/ Se crea el Instituto Técnico Superior Especializado - Ley 71 de 8 de noviembre de 2017.

6/ Creado mediante Ley 90 de 15 de agosto de 2019; reemplaza al Instituto Nacional de Cultura.

a/ Incluye pago por BI/980,612.63 a 95 observadores meteorológicos.

(-) Cantidad nula o cero.

(.) Dato no aplicable

Cuadro No.8 DIFERENCIAS EN EL SUELDO BRUTO MENSUAL Y NÚMERO DE FUNCIONARIOS, PERMANENTES Y EVENTUALES, EN EL SECTOR PÚBLICO:
JULIO - JUNIO DE 2020

No	ENTIDAD	TOTALES DE JULIO 2020			TOTALES DE JUNIO 2020			DIFERENCIAS TOTALES			DIFERENCIAS EVENTUALES ^{1/}			DIFERENCIAS PERMANENTES		
		SUELDO BRUTO (en miles de B./)	FUNCIONARIOS	SUELDO BRUTO (en miles de B./)	FUNCIONARIOS	SUELDO BRUTO (en miles de B./)	FUNCIONARIOS	SUELDO BRUTO (en miles de B./)	FUNCIONARIOS	SUELDO BRUTO (en miles de B./)	FUNCIONARIOS	SUELDO BRUTO (en miles de B./)	FUNCIONARIOS			
	Gobierno Central	234,022	152,493	240,808	156,010	-6,786	-3,517	-6,600	-3,401	-186	-116					
1	Asamblea Nacional	4,274	2,654	9,879	5,610	-5,605	-2,229	-2,910	-2,910	-46	-					
2	Contraloría General de la República	5,631	3,776	5,812	3,929	-181	-153	-172	-155	-9	-					
3	Ministerio de la Presidencia	3,051	2,396	3,082	2,389	-31	-3	-	-	-31	-					
4	Servicio de Protección Institucional (SPI)	2,658	2,042	2,655	2,042	3	-2	-	-	-2	-					
5	Ministerio de Seguridad Pública	3,434	3,655	3,439	3,667	5	-2	-	-	-7	-					
6	Ministerio de Salud	38,756	30,288	39,820	30,821	236	-53	-157	-89	393	96					
7	Ministerio de Asesores Ejecutivos	101,007	59,024	101,087	58,647	80	-41	-54	375	-26	3					
8	Ministerio de Educación ^{5/}	1,165	994	1,132	992	-27	377	2	5	-26	-1					
9	Ministerio de Comercio e Industrias	1,068	887	1,069	882	-21	5	-12	2	-9	3					
10	Ministerio de Obras Públicas	1,816	2,147	1,768	2,121	48	26	6	6	39	20					
11	Ministerio de Desarrollo Agropecuario	3,788	2,389	3,836	2,529	-48	-140	-45	-138	-3	-2					
12	Ministerio de Salud	32,378	16,770	33,371	17,331	-993	-561	-781	-508	-212	-53					
13	Ministerio de Trabajo y Desarrollo Laboral	1,171	1,075	1,164	1,072	7	3	-	-	7	3					
14	Ministerio de Vivienda y Ordenamiento Territorial	739	769	787	809	-48	-40	-4	-44	-40	-4					
15	Ministerio de Economía y Finanzas	4,070	3,073	4,081	3,087	-11	-14	11	3	-22	-17					
16	Ministerio de Desarrollo Social	1,384	1,539	1,381	1,536	3	3	-	-	3	3					
17	Ministerio de Ambiente ^{2/}	1,900	1,436	1,892	1,435	8	1	-	-	8	1					
18	Órgano Judicial	8,769	5,526	8,789	5,529	-30	-2	-32	-2	2	4					
19	Procuraduría General de la Nación	3,177	3,177	3,177	3,177	-	-	-	-	-	-					
20	Procuraduría Electoral	3,670	3,431	3,673	3,429	-9	-3	-19	-6	-10	-30					
21	Procuraduría de la Administración	346	218	336	214	10	4	-	-	10	4					
22	Fiscalía General Electoral	227	157	227	157	-	-	-	-	-	-					
23	Tribunal de Cuentas	188	111	188	109	4	2	4	2	4	2					
24	Fiscalía General de Cuentas	162	102	161	98	1	4	-	-	1	4					
25	Defensoría del Pueblo	247	199	247	199	-	-	-	-	-	-					
26	Tribunal Administrativo Tributario	71	114	71	114	-	-	-	-	-	-					
	Representantes de Corregimientos	1,963	1,341	1,963	1,341	-	-	-	-	-	-					
	Sector Descentralizado	138,551	83,323	136,030	83,450	2,521	-127	1,506	201	1,015	-328					
	Instituciones Descentralizadas	114,506	62,054	112,755	62,070	1,751	-16	1,431	165	320	-181					
1	Autoridad del Tránsito y Transporte Terrestre	957	1,160	963	1,168	-6	-8	-1	-2	-5	-6					
2	Autoridad Nacional de los Servicios Públicos	836	510	836	510	-	-	-	-	-	-					
3	Caja de Seguro Social	69,210	31,791	68,741	31,903	469	-122	326	78	143	a/					
4	Autoridad de Protección al Consumidor y Defensa de la Competencia	467	483	471	486	-4	-3	-4	-	-4	-3					
5	Sistema de Atracción y Capitalización	43	27	40	3	3	2	2	-	3	2					
6	Instituto para la Remisión y Aprovechamiento de los Recursos Humanos	603	631	603	631	-	-3	-5	-2	-10	-1					
7	Instituto Panameño de Recreación y Turismo	272	552	272	552	-	-	-	-	-	-					
8	Instituto Panameño de Deportes	619	700	634	696	-15	1	-9	2	-6	-1					
9	Instituto Nacional de Formación Profesional y Capacitación para el Desarrollo Humano	533	570	536	569	-3	1	4	-	1	1					
10	Instituto Técnico Superior Especializado ^{4/}	184	102	185	102	-1	-	-	-	-1	-					
11	Instituto Panameño de Habilitación Especial	3,925	2,003	3,542	1,944	383	69	203	41	180	18					
12	Autoridad Nacional para la Innovación Gubernamental	226	111	228	111	-2	-2	1	-	-2	-2					
13	Instituto Panameño Autónomo Cooperativo	528	439	533	441	-5	-2	-6	8	-6	-10					
14	Autoridad de Turismo de Panamá	398	344	418	342	-20	2	-20	2	-20	2					
15	Instituto Comemorativo Gorgas de Estudios de la Salud	593	350	587	349	-4	-	-	1	-4	-4					
16	Registro Público de Panamá	651	695	640	683	11	12	11	11	12	12					
17	Universidad Autónoma de Chiriquí	4,954	2,036	4,884	2,025	70	11	48	8	22	3					
18	Universidad de Panamá	15,666	9,709	15,849	9,710	-183	-1	-132	-201	-51	-2					
19	Universidad Especializada de Las Américas	1,615	1,502	1,614	1,705	1	-203	1	-2	-2	-2					
20	Universidad Tecnológica de Panamá	6,468	3,400	6,475	3,175	993	225	984	225	-1	-3					
21	Universidad Marítima Intemacional de Panamá	385	256	379	247	16	9	7	4	9	5					
22	Sistema Estatal de Radio y Televisión	407	353	405	353	2	-	2	-	-5	-1					
23	Autoridad Panameña de Seguridad de Alimentos	443	291	443	291	32	2	32	-	32	2					
24	Comisión Interministerial de Fomento y Promoción	190	180	190	180	-	-	-	-	-	-					
25	Secretaría Nacional de Ciencia, Tecnología e Innovación	374	190	377	192	-3	-	-	-	-3	-2					
26	Autoridad de los Recursos Académicos	477	404	477	404	73	12	73	12	73	12					
27	Tribunal Administrativo de Contrataciones Públicas	91	49	94	49	4	-	-	-	-3	-3					
28	Autoridad de la Micro, Pequeña y Mediana Empresa	266	207	264	214	-18	-7	-6	1	-12	-8					
29	Zona Franca del Barú	230	225	230	225	-	-	-	-	-	-					
30	Comisión de Discapacidad	1,309	1,589	1,309	1,589	-	-	-	-	-	-					
31	Autoridad Nacional de Aduanas	177	154	177	154	-	-	-	-	-4	-7					
32	Instituto Nacional de la Mujer	299	227	299	226	-29	-	-	-	-	-					
33	Secretaría Nacional de Niñez, Adolescencia y Familia	751	716	757	720	-6	-2	-6	-	-29	1					
34	Autoridad Nacional de Administración de Tierras	153	149	153	150	-3	-2	-3	-	-6	-2					
35	Autoridad de Pasaportes de Panamá	82	51	82	50	-	-	-	-	-1	-1					
36	Autoridad Nacional de Transparencia y Acceso a la Información															

**Cuadro No.8 DIFERENCIAS EN EL SUELDO BRUTO MENSUAL Y NUMERO DE FUNCIONARIOS, PERMANENTES Y EVENTUALES, EN EL SECTOR PUBLICO:
JULIO - JUNIO DE 2020 (Conclusión)**

No	ENTIDAD	TOTALES DE JULIO 2020		TOTALES DE JUNIO 2020		DIFERENCIAS TOTALES		DIFERENCIAS EVENTUALES ^{1/}		DIFERENCIAS PERMANENTES	
		SUELDO BRUTO (en miles de B.)	FUNCIONARIOS	SUELDO BRUTO (en miles de B.)	FUNCIONARIOS	SUELDO BRUTO (en miles de B.)	FUNCIONARIOS	SUELDO BRUTO (en miles de B.)	FUNCIONARIOS	SUELDO BRUTO (en miles de B.)	FUNCIONARIOS
Empresas Publicas											
37	Autoridad Marítima de Panamá	13,885	13,859	13,021	14,037	664	-178	62	28	602	-206
38	Bingos Nacionales	1,851	1,513	1,898	1,515	-47	-2	-37	-	-10	-2
39	Autoridad Aeroeléctrica Civil	30	35	30	36	-	-1	-	-	-	-1
40	Aeropuerto Interzonal de Tocumen, S.A. ^{3/}	1,500	946	1,409	946	1	-	-	-	1	-
41	Instituto de Acueductos y Alcantarillados Nacionales	1,653	1,212	1,116	1,437	567	-225	-	-	567	-225
42	Instituto de Mercado Agropecuario	1,659	3,130	1,652	3,143	7	-13	5	5	2	-18
43	Empresa de Transmisión Eléctrica, S.A.	637	708	623	689	14	19	13	19	1	-
44	Lotería Nacional de Beneficencia	981	486	936	461	45	35	-	-	45	35
45	Zona Libre de Colón	1,508	1,775	1,509	1,778	-1	-3	-	-	-	-3
46	Empresa de Generación Eléctrica, S.A.	600	594	504	591	96	3	83	4	13	-1
47	Agencia del Área Económica Especial Panamá Pacífico	37	13	36	14	1	-1	-	-	1	-1
48	Autoridad de Aseo Urbano y Domiciliario	165	98	168	91	-3	7	-	-	-3	7
49	Empresa Nacional de Autopistas, S.A.	2,031	2,682	2,035	2,684	-4	-2	-1	-	-3	-2
50	Empresa Metro de Panamá, S.A.	81	26	85	25	-4	1	1	-	-4	1
		922	631	930	627	-8	4	-1	-	-7	4
	Intermediarios Financieros	10,360	7,410	10,254	7,343	106	67	13	8	93	59
51	Superintendencia de Bancos	830	459	831	459	-1	-	-	-	-1	-
52	Banco de Desarrollo Agropecuario	918	705	864	701	54	4	8	2	46	2
53	Banco Hipotecario Nacional	147	307	145	306	2	1	2	1	-	-
54	Banco Nacional de Panamá	5,019	3,513	4,981	3,504	38	9	12	9	26	-
55	Caja de Ahorros	2,800	1,981	2,782	1,928	18	53	-4	-4	22	57
56	Superintendencia del Mercado de Valores	235	119	234	119	1	-	-	-	1	-
57	Instituto de Seguro Agropecuario	288	264	297	264	-9	-	-5	-	-4	-
58	Superintendencia de Seguros y Reaseguros	123	62	120	62	3	-	-	-	3	-
	Total del Sector Público	372,573	235,816	376,838	239,460	-4,265	-3,644	-5,094	-3,200	829	-444

^{1/} Incluye funcionarios transitorios y contingentes.

^{2/} Creado mediante Ley 8 de 25 de marzo de 2015; renombra a la Autoridad Nacional del Ambiente.

^{3/} La Sociedad Anónima Aeropuerto Interzonal de Tocumen es responsable de la administración de cinco aeropuertos internacionales: Enrique Jirames (Colón), Enrique Malek (Chiriquí), Scarlet Martínez (Cooel), Panamá Pacífico (Panamá Oeste) y Tocumen (Panamá).

^{4/} Se crea el Instituto Técnico Superior Especializado - Ley 71 de 8 de noviembre de 2017.

^{5/} Creado mediante Ley 90 de 15 de agosto de 2019; reemplaza al Instituto Nacional de Cultura.

^{6/} Funcionarios mientras que serán clasificados en el siguiente mes.

(R) Cita Revisada

(-) Cantidad nula o cero.

Cuadro No.9 DIFERENCIAS EN EL SUELDO BRUTO MENSUAL Y NÚMERO DE FUNCIONARIOS, PERMANENTES Y EVENTUALES, EN EL SECTOR PÚBLICO:
 JULIO DE 2020 - JULIO DE 2019

No	ENTIDAD	TOTALES JULIO 2020			TOTALES JULIO 2019			DIFERENCIAS J/			PERMANENTES		
		SUELDO BRUTO (en miles de B./.)	FUNCIONARIOS	SUELDO BRUTO (en miles de B./.)	SUELDO BRUTO (en miles de B./.)	FUNCIONARIOS	SUELDO BRUTO (en miles de B./.)	SUELDO BRUTO (en miles de B./.)	FUNCIONARIOS	SUELDO BRUTO (en miles de B./.)	SUELDO BRUTO (en miles de B./.)	FUNCIONARIOS	
	Gobierno Central	234,022	152,493	212,318	152,999	21,704	-506	665	-1,354	21,039	848		
1	Asamblea Nacional	4,274	2,654	3,387	2,339	887	315	132	44	755	271		
2	Contraloría General de la República	5,631	3,776	5,462	3,927	169	-1,104	-266	-264	435	113		
3	Ministerio de la Presidencia	3,051	2,396	2,889	3,500	162	-1,104	-	-	162	-1,104		
4	Servicio de Protección Institucional (SPI)	2,658	2,042	2,568	1,957	90	85	-	-	90	85		
5	Ministerio de Gobierno	3,422	3,655	3,422	3,422	12	-203	-203	-213	215	48		
6	Ministerio de Seguridad Pública	39,756	30,288	38,150	30,137	1,606	151	170	151	1,436	9		
7	Ministerio de Relaciones Exteriores	951	646	768	577	183	69	92	60	91	-262		
8	Ministerio de Educación	101,007	59,024	86,352	60,127	14,655	-1,103	800	-841	13,855	970		
9	Ministerio de Cultura	1,165	894	0	0	1,165	994	17	24	1,148	970		
10	Ministerio de Comercio e Industrias	1,068	887	955	910	113	-163	25	-37	58	-31		
11	Ministerio de Industrias	3,788	2,383	3,911	2,330	1,581	-163	66	-6	189	-16		
12	Ministerio de Desarrollo Agropecuario	32,378	16,770	32,555	17,204	-123	-167	66	-6	-189	-16		
13	Ministerio de Salud	1,171	1,075	1,156	1,150	-177	-434	-12	-110	-165	-324		
14	Ministerio de Trabajo y Desarrollo Laboral	739	769	720	834	15	-75	-78	-68	93	-7		
15	Ministerio de Vivienda y Ordenamiento Territorial	4,070	3,073	4,000	3,171	70	-65	4	-29	15	-67		
16	Ministerio de Economía y Finanzas	1,384	1,539	1,363	1,588	21	-49	-	-	21	-69		
17	Ministerio de Desarrollo Social	1,900	1,436	1,677	1,465	223	-29	-	1	223	-30		
18	Organismo Judicial	8,769	5,526	8,393	5,473	376	53	-16	-15	392	68		
19	Tribunal Electoral	8,091	5,777	7,881	5,662	210	115	-	-	210	115		
20	Tribunal Constitucional	3,946	3,118	3,946	3,118	-	-	-131	-67	115	58		
21	Fiscalía General de la Nación	227	157	220	156	7	1	7	7	0	6		
22	Fiscalía General Electoral	192	111	188	109	4	2	-	-	4	2		
23	Tribunal de Cuentas	162	102	141	93	21	9	-	-	21	9		
24	Fiscalía General de Cuentas	247	199	211	188	36	11	-	-	36	11		
25	Defensoría del Pueblo	114	71	117	74	-3	-3	-2	-1	-2	-1		
26	Tribunal Administrativo Tributario	1,963	1,341	0	0	1,963	1,341	-	-	1,963	1,341		
	Asamblea de Representantes												
	Sector Descentralizado	138,551	83,323	137,263	85,249	1,288	-1,926	-755	-1,211	2,043	-715		
	Instituciones Descentralizadas	114,506	62,054	112,992	63,129	1,514	-1,075	-795	-1,006	2,309	-69		
1	Autoridad del Tránsito y Transporte Terrestre	957	1,160	971	1,266	-14	-106	-31	-51	17	-55		
2	Autoridad Nacional de los Servicios Públicos	836	510	768	482	48	28	28	218	48	28		
3	Caja de Seguro Social	69,210	31,781	68,046	31,045	1,164	736	512	842	652	516		
4	Autoridad de Protección al Consumidor y Defensa de la Competencia	403	403	403	403	0	0	-4	-3	1	1		
5	Sistema de Protección al Consumidor y Defensa de la Competencia	403	403	403	403	0	0	-4	-3	1	1		
6	Instituto para la Formación y Aprovechamiento de los Recursos Humanos	603	681	545	751	58	-70	1	-36	57	-34		
7	Instituto de Investigación Agropecuaria de Panamá	272	503	261	502	11	-	-	-	11	-		
8	Instituto Nacional de Cultura	619	700	1,083	1,004	-22	-31	49	-31	-1,061	-973		
9	Instituto Panameño de Deportes	533	570	517	600	102	40	49	17	53	23		
10	Instituto Nacional de Formación Profesional y Capacitación para el Empleo	184	102	137	66	12	-58	-25	-35	13	-23		
11	Instituto Técnico Superior Especializado	3,925	2,003	3,388	2,078	66	36	-	-	47	36		
12	Instituto Nacional para la Innovación Gubernamental	226	111	236	121	-10	-10	55	-73	482	-2		
13	Instituto Panameño de Innovación Gubernamental	358	333	359	323	49	-34	-4	-42	-10	-10		
14	Instituto de Estudios de la Salud	583	350	564	359	19	-9	14	18	13	6		
15	Instituto Comunitario de Estudios de la Salud	583	350	564	359	19	-9	14	18	13	6		
16	Registro Público de Panamá	651	695	598	669	53	26	20	2	15	-11		
17	Universidad Autónoma de Chiriquí	4,954	2,036	4,502	2,016	452	20	14	16	53	26		
18	Universidad de Panamá	15,666	9,709	15,563	9,638	103	71	-809	-286	438	26		
19	Universidad Especializada de Las Américas	1,615	1,502	1,895	1,840	-370	-338	-402	-342	357	357		
20	Universidad Tecnológica de Panamá	6,468	3,400	6,524	3,721	-56	-321	-169	-374	113	53		
21	Universidad Marítima Internacional de Panamá	395	256	374	252	21	4	-5	-4	26	8		
22	Sistema Estatal de Radio y Televisión	407	368	368	342	39	11	4	-2	35	13		
23	Sistema de Alimentos	167	101	160	106	5	-5	-	-	7	-5		
24	Dirección General de Contrataciones Públicas	374	190	371	189	3	1	-	-	3	1		
25	Secretaría Nacional de Ciencia, Tecnología e Innovación	477	378	406	359	71	19	4	2	67	17		
26	Autoridad de los Recursos Acuáticos	266	207	183	170	83	-12	21	10	62	-12		
27	Tribunal Administrativo de Contrataciones Públicas	266	207	183	170	83	-12	21	10	62	-12		
28	Autoridad de la Micro, Pequeña y Mediana Empresa	290	7	11	12	-4	-5	-	-	4	-5		
29	Zona Franca del Barú	290	7	11	12	-4	-5	-	-	4	-5		
30	Secretaría Nacional de Discapacidad	1,397	1,528	1,397	1,528	0	0	-2	-2	15	1		
31	Secretaría Nacional de Asuntos Jurídicos	1,397	1,528	1,397	1,528	0	0	-2	-2	15	1		
32	Instituto Nacional de la Mujer	299	154	186	163	9	-9	-21	-22	12	13		
33	Secretaría Nacional de Niñez, Adolescencia y Familia	299	154	186	163	9	-9	-21	-22	12	13		
34	Autoridad Nacional de Administración de Tierras	751	718	729	780	22	-62	-3	-2	8	-62		
35	Autoridad Nacional de Administración de Tierras	153	149	153	149	58	39	41	38	17	8		
36	Autoridad de Pasaportes de Panamá	153	149	153	149	58	39	41	38	17	8		
37	Autoridad Nacional de Transparencia y Acceso a la Información	82	51	66	43	16	8	-	-	16	8		

Cuadro No.9 DIFERENCIAS EN EL SUELDO BRUTO MENSUAL Y NÚMERO DE FUNCIONARIOS, PERMANENTES Y EVENTUALES, EN EL SECTOR PÚBLICO:
JULIO DE 2020 - JULIO DE 2019 (Conclusión)

No	ENTIDAD	TOTALES JULIO 2020				TOTALES JULIO 2019				DIFERENCIAS			
		TOTALES		EVENTUALES 3/		TOTALES		EVENTUALES 3/		PERMANENTES		PERMANENTES	
		SUELDO BRUTO (en miles de B.)	FUNCIONARIOS	SUELDO BRUTO (en miles de B.)	FUNCIONARIOS	SUELDO BRUTO (en miles de B.)	FUNCIONARIOS	SUELDO BRUTO (en miles de B.)	FUNCIONARIOS	SUELDO BRUTO (en miles de B.)	FUNCIONARIOS	SUELDO BRUTO (en miles de B.)	FUNCIONARIOS
	Empresas Públicas	13,685	13,859	14,063	14,654	-378	-795	-1	-203	-377	-592		
38	Autoridad Marítima de Panamá	1,851	1,513	1,656	1,491	195	22	48	40	147	-18		
39	Bingos Nacionales	30	35	1	39	-4	-4	-	-	1	-4		
40	Autoridad de Aeronáutica Civil	1,500	946	1,472	969	28	-23	-7	-8	35	-15		
41	Aeropuerto Internacional de Tocumen, S.A. 3/	1,683	1,212	2,074	1,561	-391	-349	-	-	-381	-349		
42	Instituto de Acueductos y Alcantarillados Nacionales	1,659	3,130	1,715	3,286	-56	-156	-4	-24	-52	-132		
43	Instituto de Mercado Agropecuario	637	708	690	838	-53	-130	-54	-127	1	-3		
44	Empresa de Transmisión Eléctrica, S.A.	981	496	1,203	491	-222	5	-	-	-222	5		
45	Lotería Nacional de Beneficencia	1,508	1,775	1,525	1,800	-17	-25	-3	-2	-14	-23		
46	Zona Libre de Colón	600	594	579	695	21	-101	35	-50	-14	-51		
47	Empresa de Generación Eléctrica, S. A.	37	13	33	13	4	-	2	1	2	-1		
48	Agencia del Área Económica Especial Panamá Pacífico	165	98	115	83	50	15	-	-	50	15		
49	Autoridad de Aseo Urbano y Domiciliario	2,031	2,682	1,988	2,682	43	-	-7	-10	50	10		
50	Empresa Nacional de Autopistas, S.A.	81	26	66	25	15	1	-	-	15	1		
51	Empresa Metro de Panamá, S.A.	922	631	918	681	4	-50	-11	-23	15	-27		
	Intermediarios Financieros	10,360	7,410	10,208	7,466	152	-56	41	-2	111	-54		
52	Superintendencia de Bancos	830	459	858	483	-28	-24	-	-	-28	-24		
53	Banco de Desarrollo Agropecuario	918	705	894	757	24	-52	11	-12	13	-40		
54	Banco Hipotecario Nacional	147	307	113	280	34	27	2	4	32	23		
55	Banco Nacional de Panamá	5,019	3,513	4,892	3,535	127	-22	32	22	95	-44		
56	Caja de Ahorros	2,800	1,981	2,808	1,944	-8	37	-5	-12	-3	49		
57	Superintendencia del Mercado de Valores	235	119	249	125	-14	-6	-	-	-14	-6		
58	Instituto de Seguro Agropecuario	288	264	262	262	26	2	1	-4	25	6		
59	Superintendencia de Seguros y Reaseguros	123	62	132	80	-9	-18	-	-	-9	-18		
	Total del Sector Público	372,573	235,616	349,581	238,248	22,992	-2,432	-90	-2,565	23,082	133		

Nota: La sumatoria mensual de algunos totales no son exactos por efecto del redondeo de décimas y centésimas no visibles.

1/ Incluye funcionarios transitorios y contingentes.

2/ Creado mediante Ley 9 de 25 de marzo de 2015, reemplaza a la Autoridad Nacional del Ambiente.

3/ La Sociedad Anónima Aeropuerto Internacional de Tocumen es responsable de la administración de cinco aeropuertos internacionales: Enrique Jiménez (Colón), Enrique Malek (Chiriquí), Scarlett Matamoros (Cocle) Panamá Pacífico (Panamá Oeste) y Tocumen (Panamá).

4/ Se crea el Instituto Técnico Superior Especializado Ley 71 de 8 de noviembre de 2017.

5/ Creado mediante Ley 90 de 15 de agosto de 2018, reemplaza al Instituto Nacional de Cultura, con la misma estructura de planilla.

6/ El 1 de julio de 2019 se llevó a cabo la toma de posesión de los nuevos representantes y suplentes de los respectivos corregimientos.

(-) Cantidad nula o cero.

Cuadro No.10 SUELDO BRUTO MENSUAL Y NÚMERO DE FUNCIONARIOS, PERMANENTES Y EVENTUALES, EN EL SECTOR PÚBLICO:
JULIO DE 2019

No.	ENTIDAD	PERMANENTES		EVENTUALES Σ		SUELDO PROMEDIO		SUELDO PROMEDIO		TOTALES
		SUELDO BRUTO 1/ (en miles de B./) (1)	FUNCIONARIOS (2)	SUELDO BRUTO (en miles de B./) (4)	FUNCIONARIOS (5)	(3)=(1)/(2)*1000	(6)=(4)/(5)*1000	SUELDO BRUTO (7)=(1+4)	FUNCIONARIOS (8)=(2+5)	
	Gobierno Central	203,624	142,693	1,427	10,306	8,694	844	212,318	152,989	1,388
1	Asamblea Nacional	3,175	2,129	1,491	210	212	1,010	3,387	2,339	1,448
2	Contraloría General de la República	5,055	3,514	1,439	413	407	985	5,462	3,927	1,391
3	Ministerio de la Presidencia	2,889	3,500	825	-	-	-	2,889	3,500	825
4	Servicio de Protección Institucional (SPI)	3,095	1,957	1,312	-	-	-	2,568	1,957	1,312
5	Ministerio de Gobierno	3,512	881	327	308	327	1,062	3,422	3,820	896
6	Ministerio de Seguridad Pública	37,657	29,693	1,332	444	493	1,000	36,559	30,577	1,236
7	Ministerio de Educación	82,293	54,462	1,511	5,665	4,059	717	86,352	60,127	1,436
8	Ministerio de Comercio e Industrias	765	723	1,058	187	190	1,016	955	910	1,049
9	Ministerio de Obras Públicas	2,140	2,140	777	190	142	747	1,805	2,330	775
10	Ministerio de Desarrollo Agropecuario	3,690	2,289	1,612	267	221	828	3,911	2,556	1,530
11	Ministerio de Salud	31,549	16,098	1,860	1,106	1,006	1,110	32,555	17,204	1,692
12	Ministerio de Trabajo, Empleo y Desarrollo Laboral	715	830	861	314	359	1,119	1,220	1,284	863
13	Ministerio de Vivienda y Ordenamiento Territorial	3,208	2,421	1,325	750	792	1,056	4,000	3,171	1,261
14	Ministerio de Economía y Finanzas	1,588	1,588	858	-	-	-	1,588	1,588	858
15	Ministerio de Ambiente 3/	1,671	1,464	1,141	6	6	6,000	1,677	1,465	1,145
17	Órgano Judicial	5,451	5,384	1,534	22	29	1,318	5,383	5,473	1,534
18	Ministerio General de la Nación	3,243	3,023	1,073	417	443	1,062	3,686	3,440	1,072
19	Tribunal Electoral	341	212	1,608	-	-	-	341	212	1,608
20	Procuraduría de la Administración	218	155	1,406	2	2	2,000	220	156	1,410
21	Fiscalía General Electoral	187	108	1,731	1	1	1,000	188	109	1,725
22	Tribunal de Cuentas	141	93	1,516	-	-	-	141	93	1,516
23	Fiscalía General de Cuentas	141	106	1,572	-	-	-	141	106	1,572
24	Comisión de la Verdad	115	78	1,575	2	2	-	117	74	1,581
25	Tribunal Administrativo Tributario	115	78	1,575	2	2	-	117	74	1,581
	Sector Descentralizado	125,119	73,901	1,693	11,348	12,144	1,070	137,263	85,249	1,610
	Instituciones Descentralizadas	101,918	53,360	1,910	9,769	11,074	1,134	112,992	63,129	1,790
1	Autoridad del Tránsito y Transporte Terrestre	809	1,017	795	249	162	651	871	1,266	767
2	Autoridad Nacional de los Servicios Públicos	788	3,082	1,635	482	482	1,493	1,635	482	1,635
3	Caja de Seguro Social	66,451	30,063	2,210	982	18	1,624	68,046	31,045	2,192
4	Autoridad de Protección al Consumidor y Defensa de la Competencia	436	474	920	17	18	1,059	454	491	925
5	Sistema de Ahorro y Capitalización	35	22	1,591	6	5	833	40	28	1,429
6	Instituto para la Formación y Aprovechamiento de los Recursos Humanos	356	483	737	268	189	705	545	751	726
7	Instituto de Investigación Agropecuaria de Panamá	254	458	520	4	2	700	261	502	520
8	Instituto de Investigación y Desarrollo Científico y Tecnológico	1,309	402	769	258	208	1,043	1,309	1,043	769
9	Instituto Panameño de Deportes	309	402	769	258	208	1,043	1,309	1,043	769
10	Instituto Nacional de Formación Profesional y Capacitación para el Desarrollo Humano	443	501	884	127	102	803	545	628	868
11	Instituto Técnico Superior Especializado <u>5/</u>	137	66	2,076	-	-	-	137	66	2,076
12	Instituto Panameño de Rehabilitación Especial	3,192	1,926	1,657	152	196	1,289	3,388	2,078	1,630
13	Instituto Panameño de Estudios Ambientales	386	370	1,043	103	93	903	479	473	1,013
14	Instituto Panameño Autónomo Cooperativo	386	370	1,043	103	93	903	479	473	1,013
15	Autoridad de Turismo de Panamá	350	330	1,061	3	3	1,000	353	333	1,060
16	Instituto Conmemorativo Gorgas de Estudios de la Salud	515	298	1,728	61	49	803	564	359	1,571
17	Registro Público de Panamá	589	663	888	9	9	1,500	589	669	894
18	Universidad Autónoma de Chiriquí	4,037	1,691	2,387	325	465	1,431	4,502	2,016	2,233
19	Universidad Tecnológica de Panamá	10,826	5,542	1,516	1,295	1,150	1,065	11,976	5,865	1,645
20	Universidad Especializada de Las Américas	826	542	1,516	1,295	1,150	1,065	1,985	1,840	1,075
21	Universidad Tecnológica de Panamá	2,841	2,841	1,769	880	1,499	1,703	6,524	3,721	1,753
22	Sistema Estatal de Radio y Televisión	285	179	1,592	89	73	1,219	374	252	1,484
23	Sistema Estatal de Seguridad de Alimentos	343	322	1,065	25	25	1,250	368	342	1,076
24	Autoridad Panameña de Contrataciones Públicas	440	309	1,424	-	-	-	440	309	1,424
25	Comisión de la Verdad	90	186	1,563	-	-	-	90	186	1,563
26	Sistema de Información Tecnológica e Innovación	37	352	1,134	7	7	1,000	406	359	1,131
27	Autoridad de los Recursos Acuáticos	352	352	1,134	7	7	1,000	406	359	1,131
28	Tribunal Administrativo de Contrataciones Públicas	105	61	1,721	-	-	-	105	61	1,721
29	Autoridad de la Micro, Pequeña y Mediana Empresa	183	170	1,076	-	-	-	183	170	1,076
30	Zona Franca del Barú	11	12	917	-	-	-	11	12	917
31	Secretaría Nacional de Discapacidad	223	273	1,977	-	-	-	223	273	1,977
32	Secretaría Nacional de Asesorías	1,444	1,444	1,877	294	238	810	1,877	1,444	1,877
33	Instituto Nacional de la Mujer	156	133	1,173	30	30	1,000	186	163	1,141
34	Secretaría Nacional de Niñez, Adolescencia y Familia	291	231	1,260	2	2	1,500	294	233	1,262
35	Autoridad Nacional de Administración de Tierras	729	780	935	-	-	-	729	780	935
36	Autoridad de Pasaportes de Panamá	95	110	864	-	-	-	95	110	864
37	Autoridad Nacional de Transparencia y Acceso a la Información	66	43	1,535	-	-	-	66	43	1,535

Cuadro No.10 SUELDO BRUTO MENSUAL Y NÚMERO DE FUNCIONARIOS, PERMANENTES Y EVENTUALES, EN EL SECTOR PÚBLICO:
JULIO DE 2019 (Conclusión)

No.	ENTIDAD	PERMANENTES			EVENTUALES 2/			TOTALES		
		SUELDO BRUTO 1/ (en miles de B./.) (1)	FUNCIONARIOS (2)	SUELDO PROMEDIO (en Balboas) (3)=(1)/(2)*1000	SUELDO BRUTO (en miles de B./.) (4)	FUNCIONARIOS (5)	SUELDO PROMEDIO (en Balboas) (6)=(4)/(5)*1000	SUELDO BRUTO (en miles de B./.) (7)=(1+4)	FUNCIONARIOS (8)=(2+5)	SUELDO PROMEDIO (en Balboas) (9)=(7)/(8)*1000
	Empresas Públicas	13,211	13,350	990	852	1,304	653	14,063	14,654	960
38	Autoridad Marítima de Panamá	1,656	1,491	1,111	-	-	..	1,656	1,491	1,111
39	Bingos Nacionales	29	39	744	-	-	..	29	39	744
40	Autoridad Aeronáutica Civil	1,451	953	1,523	21	16	1,313	1,472	969	1,519
41	Aeropuerto Internacional de Tocumen, S.A. 4/	2,074	1,561	1,329	-	-	..	2,074	1,561	1,329
42	Instituto de Acuicultura y Alcantarillados Nacionales	1,561	2,955	528	154	331	465	1,715	3,286	522
43	Instituto de Mercado Agropecuario	259	235	1,102	431	603	715	690	838	823
44	Empresa de Transmisión Eléctrica, S.A.	1,203	491	2,450	-	-	..	1,203	491	2,450
45	Lotería Nacional de Beneficencia	1,518	1,793	847	7	7	1,000	1,525	1,800	847
46	Zona Libre de Colón	513	626	819	66	69	957	579	695	833
47	Empresa de Generación Eléctrica, S.A.	33	13	2,538	-	-	..	33	13	2,538
48	Agencia del Área Económica Especial Panamá Pacífico	115	83	1,386	-	-	..	115	83	1,386
49	Autoridad de Aseo Urbano y Domiciliario	1,827	2,428	752	161	254	634	1,988	2,682	741
50	Empresa Nacional de Autopistas, S.A.	66	25	2,640	-	-	..	66	25	2,640
51	Empresa Metro de Panamá, S.A.	906	657	1,379	12	24	500	918	681	1,348
	Intermediarios Financieros	9,990	7,191	1,389	218	275	793	10,208	7,466	1,367
52	Superintendencia de Bancos	858	483	1,776	-	-	..	858	483	1,776
53	Banco de Desarrollo Agropecuario	806	644	1,252	88	113	779	894	757	1,181
54	Banco Hipotecario Nacional	106	270	383	7	10	700	113	280	404
55	Banco Nacional de Panamá	4,887	3,529	1,385	5	6	833	4,892	3,535	1,384
56	Caja de Ahorros	2,773	1,898	1,461	35	46	761	2,808	1,944	1,444
57	Superintendencia del Mercado de Valores	249	125	1,992	-	-	..	249	125	1,992
58	Instituto de Seguro Agropecuario	179	162	1,105	83	100	830	262	262	1,000
59	Superintendencia de Seguros y Reaseguros	132	80	1,650	-	-	..	132	80	1,650
	Total del Sector Público	328,743	216,594	1,518	20,838	21,654	962	349,581	238,248	1,467

1/ No se incluye pago correspondiente a vigencias expiradas.

2/ Incluye empleados transitorios y contingentes.

3/ Creado mediante Ley 8 de 25 de marzo de 2015; reemplaza a la Autoridad Nacional del Ambiente.

4/ La Sociedad Anónima Aeropuerto Internacional de Tocumen es responsable de la administración de cinco aeropuertos internacionales: Enrique Jimeñez (Colón), Enrique Malek (Chiriquí), Scarlett Martínez (Coclé), Panamá Pacífico (Panamá Oeste) y Tocumen (Panamá).

5/ Se crea el Instituto Técnico Superior Internacional de Tocumen especializado - Ley 71 de 8 de noviembre de 2017.

a/ Incluye pago por B.I. 2,106.51 a 97 observadores meteorológicos.

(-) Cantidad nula o cero.

(.) Dato no aplicable

Cuadro No.11 SUELDO BRUTO MENSUAL Y NÚMERO DE FUNCIONARIOS, PERMANENTES Y EVENTUALES, EN EL SECTOR PÚBLICO:
 JUNIO DE 2020

No.	ENTIDAD	PERMANENTES			EVENTUALES 2/			TOTALES		
		SUELDO BRUTO 1/ (en miles de B./) (1)	FUNCIONARIOS (2)	SUELDO PROMEDIO (en Balboas) (3)=(1)/(2) 1000	SUELDO BRUTO (en miles de B./) (4)	FUNCIONARIOS (5)	SUELDO PROMEDIO (en Balboas) (6)=(4)/(5) 1000	SUELDO BRUTO (en miles de B./) (7)=(1)+(4)	FUNCIONARIOS (8)=(2)+(5)	SUELDO PROMEDIO (en Balboas) (9)=(7)/(8) 1000
	Gobierno Central	224,849	143,657	1,565	15,959	12,353	240,808	156,010	1,544	
1	Asamblea Nacional	4,159	2,446	1,700	5,720	3,164	9,879	5,610	1,761	
2	Contraloría General de la República	5,499	3,625	1,517	313	304	5,812	3,929	1,479	
3	Ministerio de la Presidencia	3,082	2,399	1,285	-	-	3,082	2,399	1,285	
4	Servicio de Protección Institucional (SPI)	2,655	2,044	1,299	-	-	2,655	2,044	1,299	
5	Ministerio de Gobierno	3,317	3,572	1,069	122	95	3,439	3,667	1,069	
6	Ministerio de Relaciones Exteriores	38,070	29,586	1,254	896	684	39,966	30,270	1,254	
7	Ministerio de Educación	681	681	1,469	96	61	777	740	1,479	
8	Ministerio de Educación 5/	96,174	54,198	1,774	4,913	4,449	101,087	58,647	1,724	
9	Ministerio de Comercio e Industrias	862	689	1,207	18	19	1,192	992	1,202	
10	Ministerio de Obras Públicas	1,652	1,874	1,251	227	193	1,776	1,089	1,235	
11	Ministerio de Desarrollo Agropecuario	3,504	2,130	1,645	116	147	1,768	2,121	1,235	
12	Ministerio de Salud	31,586	15,827	1,995	332	399	3,836	2,529	1,517	
13	Ministerio de Trabajo y Desarrollo Laboral	1,348	1,027	1,311	213	150	33,371	17,331	1,826	
14	Ministerio de Trabajo y Desarrollo Laboral	774	802	1,064	213	256	1,782	1,782	1,064	
15	Ministerio de Economía y Finanzas	3,223	2,369	1,360	13	13	3,087	3,087	1,360	
16	Ministerio de Economía y Finanzas	1,381	2,369	1,360	858	718	1,195	4,081	3,087	
17	Ministerio de Ambiente 3/	1,316	1,433	1,089	-	-	1,381	1,536	899	
18	Órgano Judicial	8,788	5,623	1,591	6	2	3,000	1,435	1,318	
19	Procuraduría General de la Nación	5,102	5,807	1,385	11	5	8,799	5,528	1,592	
20	Tribunal Electoral	3,348	3,094	1,086	331	344	3,679	3,428	1,073	
21	Procuraduría de la Administración	214	214	1,570	-	-	214	214	1,570	
22	Tribunal de lo Contencioso Electoral	187	108	1,731	9	8	1,125	188	1,214	
23	Tribunal de Cuentas	161	98	1,643	1	1	1,000	109	1,255	
24	Fiscalía General de Cuentas	247	199	1,241	-	-	161	98	1,643	
25	Defensoría del Pueblo	114	71	1,606	-	-	199	247	1,241	
26	Tribunal Administrativo Tributario	1,963	1,341	1,464	-	-	114	71	1,606	
27	Representantes de Corregimientos	1,341	1,341	1,464	-	-	1,963	1,341	1,464	
	Sector Descentralizado	126,147	73,514	1,716	9,883	9,936	136,030	83,450	1,630	
	Instituciones Descentralizadas	103,907	53,472	1,943	8,948	8,598	112,755	62,070	1,817	
1	Autoridad del Tránsito y Transporte Terrestre	831	968	1,639	132	200	963	1,168	824	
2	Autoridad Nacional de los Servicios Públicos	836	510	2,175	-	-	836	510	1,639	
3	Caja de Seguro Social	66,960	30,781	1,781	1,781	1,122	68,741	31,903	2,155	
4	Autoridad de Protección al Consumidor y Defensa de la Competencia	457	476	1,060	14	10	1,400	488	1,400	
5	Sistema de Ahorro y Capitalización	423	423	1,911	195	195	1,833	654	1,600	
6	Comisariado Gorgias de Alimentos	423	423	1,911	195	195	1,833	654	1,600	
7	Instituto de Investigación Agropecuaria de Panamá	265	488	543	7	14	500	272	500	
8	Instituto Panameño de Deportes	368	426	864	266	273	634	699	907	
9	Instituto Nacional de Formación Profesional y Capacitación para el Desarrollo Humano	455	477	954	81	92	880	589	942	
10	Instituto Técnico Superior Especializado	185	102	1,814	-	-	185	102	1,814	
11	Instituto Panameño de Rehabilitación Especial	3,494	1,906	1,833	48	38	3,542	1,944	1,822	
12	Autoridad Nacional para la Innovación Gubernamental	228	111	2,054	-	-	228	111	2,054	
13	Autoridad de Turismo de Panamá	400	321	1,246	68	53	468	418	1,222	
14	Autoridad de Turismo de Panamá	400	321	1,246	68	53	468	418	1,222	
15	Instituto Comemorativo Gorgias de Estudios de la Salud	534	287	1,861	53	62	855	349	1,682	
16	Registro Público de Panamá	631	677	932	9	6	587	683	937	
17	Universidad Autónoma de Chiriquí	4,453	1,692	2,632	431	333	1,294	4,884	2,025	
18	Universidad de Panamá	11,625	5,428	2,142	4,224	4,282	15,849	9,710	1,632	
19	Universidad Especializada de Las Américas	859	551	1,559	755	1,154	1,614	1,705	947	
20	Universidad Tecnológica de Panamá	5,139	2,897	1,774	336	278	5,475	3,175	1,724	
21	Sistema Estatal de Radiodifusión de Panamá	383	326	1,180	22	17	405	363	1,147	
22	Sistema Estatal de Radiodifusión de Panamá	383	326	1,180	22	17	405	363	1,147	
23	Autoridad Panameña de Seguridad de Alimentos	289	289	1,422	-	-	411	289	1,422	
24	Dirección General de Contrataciones Públicas	156	97	1,608	-	-	156	97	1,608	
25	Secretaría Nacional de Ciencia, Tecnología e Innovación	377	192	1,964	11	9	377	377	1,964	
26	Autoridad de los Recursos Acuáticos	393	357	1,101	11	9	192	404	1,104	
27	Tribunal Administrativo de Contrataciones Públicas	94	49	1,918	-	-	94	49	1,918	
28	Autoridad de la Micro, Pequeña y Mediana Empresa	257	205	1,254	27	9	284	214	1,327	
29	Sena Franca del Barú	1,765	6	2,908	-	-	1,765	6	2,908	
30	Sena Franca del Barú	285	220	1,267	2	1	287	226	1,275	
31	Autoridad Nacional de Aduanas	1,157	1,320	877	236	276	1,393	1,596	873	
32	Instituto Nacional de la Mujer	169	146	1,151	9	8	177	154	1,149	
33	Secretaría Nacional de Niñez, Adolescencia y Familia	328	226	1,451	9	8	328	226	1,451	
34	Autoridad Nacional de Administración de Tierras	757	720	1,051	-	-	757	720	1,051	
35	Autoridad de Pasaportes de Panamá	112	112	1,000	41	38	153	153	1,020	
36	Autoridad Nacional de Transparencia y Acceso a la Información	77	50	1,540	-	-	77	50	1,540	

Cuadro No.11 SUELDO BRUTO MENSUAL Y NÚMERO DE FUNCIONARIOS, PERMANENTES Y EVENTUALES, EN EL SECTOR PÚBLICO:
JUNIO DE 2020 (Conclusión)

No.	ENTIDAD	PERMANENTES				EVENTUALES 2/				TOTALES		
		SUELDO BRUTO 1/ (en miles de B.) (1)	FUNCIONARIOS (2)	SUELDO PROMEDIO (en Balboas) (3)=(1)/(2)*1000	SUELDO BRUTO (en miles de B.) (4)	FUNCIONARIOS (5)	SUELDO PROMEDIO (en Balboas) (6)=(4)/(5)*1000	SUELDO BRUTO (en miles de B.) (7)=(1+4)	FUNCIONARIOS (8)=(2+5)	SUELDO PROMEDIO (en Balboas) (9)=(7)/(8)*1000		
	Empresas Públicas	12,232	12,964	944	789	1,073	735	13,021	14,037	928		
37	Autoridad Marítima de Panamá	1,813	1,475	1,229	85	40	2,125	1,898	1,515	1,253		
38	Bingos Nacionales	30	36	833	-	-	..	30	36	833		
39	Autoridad Aeronáutica Civil	1,485	938	1,583	14	8	1,750	1,499	946	1,585		
40	Aeropuerto Internacional de Tocumen, S.A. 4/	1,116	1,437	777	-	-	..	1,116	1,437	777		
41	Instituto de Acueductos y Alcantarillados Nacionales	1,507	2,841	530	145	302	480	1,652	3,143	526		
42	Instituto de Mercado Agropecuario	259	232	1,116	384	457	796	623	689	904		
43	Empresa de Transmisión Eléctrica, S.A.	936	461	2,030	-	-	..	936	461	2,030		
44	Lotería Nacional de Beneficencia	1,505	1,773	849	4	5	800	1,509	1,778	849		
45	Zona Libre de Colón	486	576	844	18	15	1,200	504	591	853		
46	Empresa de Generación Eléctrica, S. A.	34	13	2,615	2	1	2,000	36	14	2,571		
47	Agencia del Área Económica Especial Panamá Pacífico	168	91	1,846	-	-	..	168	91	1,846		
48	Autoridad de Aseo Urbano y Domiciliario	1,880	2,440	770	155	244	635	2,035	2,684	758		
49	Empresa Nacional de Autopistas, S.A.	85	25	3,400	-	-	..	85	25	3,400		
50	Empresa Metro de Panamá, S. A.	928	626	1,482	2	1	2,000	930	627	1,483		
	Intermediarios Financieros	10,008	7,078	1,414	246	265	928	10,254	7,343	1,396		
51	Superintendencia de Bancos	831	459	1,810	-	-	..	831	459	1,810		
52	Banco de Desarrollo Agropecuario	773	602	1,284	91	99	919	864	701	1,233		
53	Banco Hipotecario Nacional	138	293	471	7	13	538	145	306	474		
54	Banco Nacional de Panamá	4,956	3,485	1,422	25	19	1,316	4,981	3,504	1,422		
55	Caja de Ahorros	2,748	1,890	1,454	34	38	895	2,782	1,928	1,443		
56	Superintendencia del Mercado de Valores	234	119	1,966	-	-	..	234	119	1,966		
57	Instituto de Seguro Agropecuario	208	168	1,238	89	96	927	297	264	1,125		
58	Superintendencia de Seguros y Reaseguros	120	62	1,935	-	-	..	120	62	1,935		
	Total del Sector Público	350,996	217,171	1,616	25,842	22,289	1,159	376,838	239,460	1,574		

1/ No se incluye pago correspondiente a vigencias expiradas.

2/ Incluye empleados transitorios y contingentes.

3/ Creado mediante Ley 8 de 25 de marzo de 2015; reemplaza a la Autoridad Nacional del Ambiente.

4/ La Sociedad Anónima Aeropuerto Internacional de Tocumen es responsable de la administración de cinco aeropuertos internacionales: Enrique Jiménez (Colón), Scarlett Martínez (Coclé), Panamá Pacífico (Panamá Oeste) y Tocumen (Panamá).

5/ Se crea el Instituto Técnico Superior Especializado - Ley 71 de 8 de noviembre de 2017.

6/ Creado mediante Ley 90 de 15 de agosto de 2019; reemplaza al Instituto Nacional de Cultura.

a/ Incluye pago por B/2,899.68 a 113 observadores meteorológicos.

(-) Cantidad nula o cero.

(.) Dato no aplicable