



REPÚBLICA DE PANAMÁ
CONTRALORÍA GENERAL DE LA REPÚBLICA

INFORME DE LA PLANILLA DEL SECTOR PÚBLICO
Al 31 de julio de 2021



Agosto de 2021

REPÚBLICA DE PANAMÁ
CONTRALORÍA GENERAL DE LA REPÚBLICA

Dirección Nacional de Asesoría Económica y Financiera

GERARDO SOLÍS
Contralor General

DAGOBERTO CORTEZ CASTRO
Subcontralor General

ZENIA VÁSQUEZ DE PALACIOS
Secretaria General

LUIS ENRIQUE QUESADA
Director

HERALDO RÍOS CASTILLO
Subdirector

Unidad de Análisis e Informes Especiales

Asesores Económico-Financieros

Luis De Gracia R.
Coordinador Encargado

Otto R. Penso P.
Marisol Q. de Cheng
Edilsa Torres E.
Dalia Rodríguez T.

ÍNDICE GENERAL

	Pág.
RESUMEN	vi
PLANILLA DEL SECTOR PÚBLICO A JULIO DE 2021	
1 NÚMERO DE FUNCIONARIOS: JULIO 2021 Y 2020	1
1.1 SECTOR PÚBLICO	1
1.2 GOBIERNO CENTRAL	2
1.2.1 FUNCIONARIOS PERMANENTES Y EVENTUALES	2
1.2.2 FUNCIONARIOS PERMANENTES	3
1.2.3 FUNCIONARIOS EVENTUALES	3
1.3 SECTOR DESCENTRALIZADO	4
1.3.1 FUNCIONARIOS PERMANENTES Y EVENTUALES	4
1.3.2 FUNCIONARIOS PERMANENTES	5
1.3.3 FUNCIONARIOS EVENTUALES	5
2 SUELDO BRUTO: JULIO 2021 Y 2020	6
2.1 SECTOR PÚBLICO	6
2.2 GOBIERNO CENTRAL	7
2.2.1 SUELDO BRUTO TOTAL	7
2.2.2 SUELDO BRUTO PERMANENTES	7
2.2.3 SUELDO BRUTO EVENTUALES	8
2.3 SECTOR DESCENTRALIZADO	9
2.3.1 SUELDO BRUTO TOTAL	9
2.3.2 SUELDO BRUTO PERMANENTES	9
2.3.3 SUELDO BRUTO EVENTUALES	10

ÍNDICE DE GRÁFICAS

	Pág.
PLANILLA DEL SECTOR PÚBLICO	
I. NÚMERO DE FUNCIONARIOS A JULIO DE 2021	
GOBIERNO CENTRAL	
GRÁFICA No.1 NÚMERO DE FUNCIONARIOS PERMANENTES Y EVENTUALES DEL GOBIERNO CENTRAL: ENERO-JULIO DE 2021 Y 2020	2
GRÁFICA No.2 NÚMERO DE FUNCIONARIOS PERMANENTES DEL GOBIERNO CENTRAL: ENERO-JULIO DE 2021 Y 2020	3
GRÁFICA No.3 NÚMERO DE FUNCIONARIOS EVENTUALES DEL GOBIERNO CENTRAL: ENERO-JULIO DE 2021 Y 2020	4
SECTOR DESCENTRALIZADO	
GRÁFICA No.4 NÚMERO DE FUNCIONARIOS PERMANENTES Y EVENTUALES DEL SECTOR DESCENTRALIZADO: ENERO-JULIO DE 2021 Y 2020	4
GRÁFICA No.5 NÚMERO DE FUNCIONARIOS PERMANENTES DEL SECTOR DESCENTRALIZADO: ENERO-JULIO DE 2021 Y 2020	5
GRÁFICA No.6 NÚMERO DE FUNCIONARIOS EVENTUALES DEL SECTOR DESCENTRALIZADO: ENERO-JULIO DE 2021 Y 2020	6
II. SUELDO BRUTO A JULIO DE 2021	
GOBIERNO CENTRAL	
GRÁFICA No.7 SUELDO BRUTO DE FUNCIONARIOS PERMANENTES Y EVENTUALES DEL GOBIERNO CENTRAL: ENERO-JULIO DE 2021 Y 2020	7
GRÁFICA No.8 SUELDO BRUTO DE FUNCIONARIOS PERMANENTES DEL GOBIERNO CENTRAL: ENERO-JULIO DE 2021 Y 2020	8
GRÁFICA No.9 SUELDO BRUTO DE FUNCIONARIOS EVENTUALES DEL GOBIERNO CENTRAL: ENERO-JULIO DE 2021 Y 2020	8
SECTOR DESCENTRALIZADO	
GRÁFICA No.10 SUELDO BRUTO DE FUNCIONARIOS PERMANENTES Y EVENTUALES DEL SECTOR DESCENTRALIZADO: ENERO-JULIO DE 2021 Y 2020	9
GRÁFICA No.11 SUELDO BRUTO DE FUNCIONARIOS PERMANENTES DEL SECTOR DESCENTRALIZADO, ENERO-JULIO DE 2021 Y 2020	10
GRÁFICA No.12 SUELDO BRUTO DE FUNCIONARIOS EVENTUALES DEL SECTOR DESCENTRALIZADO, ENERO-JULIO DE 2021 Y 2020	10

ÍNDICE DE CUADROS

PLANILLA DEL SECTOR PÚBLICO, A JULIO DE 2021 Y 2020		Pág.
CUADRO No.1	NÚMERO DE FUNCIONARIOS DEL SECTOR PÚBLICO ENERO-JULIO: AÑOS 2021 Y 2020	2
CUADRO No.2	SUELDO BRUTO DE LA PLANILLA DEL SECTOR PÚBLICO ENERO-JULIO: AÑOS 2021 Y 2020	6
CUADRO No.3	NÚMERO DE FUNCIONARIOS PERMANENTES Y EVENTUALES EN EL SECTOR PÚBLICO ENERO-JULIO DE 2021	11
CUADRO No.4	SUELDO BRUTO MENSUAL Y ACUMULADO DE FUNCIONARIOS PERMANENTES Y EVENTUALES EN EL SECTOR PÚBLICO: ENERO-JULIO DE 2021	13
CUADRO No.5	NÚMERO DE FUNCIONARIOS PERMANENTES Y EVENTUALES EN EL SECTOR PÚBLICO: ENERO-JULIO DE 2020	15
CUADRO No.6	SUELDO BRUTO MENSUAL Y ACUMULADO DE FUNCIONARIOS PERMANENTES Y EVENTUALES DEL SECTOR PÚBLICO: ENERO-JULIO DE 2020	17
CUADRO No.7	SUELDO BRUTO MENSUAL Y NÚMERO DE FUNCIONARIOS, PERMANENTES Y EVENTUALES, EN EL SECTOR PÚBLICO: JULIO DE 2021	19
CUADRO No.8	DIFERENCIAS EN EL SUELDO BRUTO MENSUAL Y NÚMERO DE FUNCIONARIOS, PERMANENTES Y EVENTUALES, EN EL SECTOR PÚBLICO: JULIO 2021- JUNIO 2021	21
CUADRO No.9	DIFERENCIAS EN EL SUELDO BRUTO MENSUAL Y NÚMERO DE FUNCIONARIOS, PERMANENTES Y EVENTUALES, EN EL SECTOR PÚBLICO: JULIO 2021-JULIO 2020	23
CUADRO No.10	SUELDO BRUTO MENSUAL Y NÚMERO DE FUNCIONARIOS PERMANENTES Y EVENTUALES, EN EL SECTOR PÚBLICO: JULIO DE 2020	25
CUADRO No.11	SUELDO BRUTO MENSUAL Y NÚMERO DE FUNCIONARIOS, PERMANENTES Y EVENTUALES, EN EL SECTOR PÚBLICO: JUNIO DE 2021	27

RESUMEN PLANILLA DEL SECTOR PÚBLICO JULIO 2021

La planilla del Sector Público registra en julio de 2021, un total de 248,988 funcionarios y un sueldo bruto de B/.396.8 millones.

1. El total de funcionarios se descomponen en 223,501 permanentes y 25,487 eventuales. De acuerdo al sector, 158,595 corresponden al Gobierno Central y 90,393 al Sector Descentralizado.
2. Del total del Sueldo Bruto (B/.396.8 millones), B/.366.2 millones corresponden a permanentes y B/.30.6 millones a eventuales. En la composición por sector B/.249.1 millones pertenecen al Gobierno Central y B/.147.7 millones al Sector Descentralizado.
3. Comparado con el mes anterior, en julio de 2021 se registró una disminución de 3,076 funcionarios, producto de la disminución de 2,924 funcionarios eventuales y de 152 funcionarios permanentes. En el total de disminuciones se destacan las siguientes instituciones: la Asamblea Nacional de Diputados con 2,401, el Ministerio de Salud con 1,048, el Ministerio de Desarrollo Agropecuario con 270, la Caja de Seguro Social con 160, la Autoridad Marítima de Panamá con 97, el Ministerio de Economía y Finanzas con 93, el Ministerio de Seguridad Pública con 59, el Ministerio de Gobierno con 56, el Ministerio de Trabajo y Desarrollo Laboral con 49, el Registro Público de Panamá con 25 y el Ministerio de Vivienda y Ordenamiento Territorial con 24.
4. La planilla de julio de 2021, con respecto a junio de 2021, registró una disminución de B/.9.5 millones en el sueldo bruto (2.3%); correspondiente a una disminución de B/.7.9 millones en eventuales (20.5%) y de B/.1.6 millones en permanentes (0.4%).
5. Al comparar la planilla de julio de 2021 con julio de 2020, se observa un aumento de 14,372 funcionarios (6.1%), desglosados en un aumento de 7,974 funcionarios permanentes (3.7%) y de 6,398 funcionarios eventuales (33.5%).
6. Las instituciones con mayores aumentos de funcionarios son las siguientes: el Ministerio de Salud con 2,134 (12.7%), el Ministerio de Educación con 2,129 (3.6%), la Asamblea Nacional de Diputados con 1,243 (46.8%), la Procuraduría General de la Nación con 729 (12.6%), la Caja de Seguro Social con 469 (1.5%), el Ministerio del Ambiente con 352 (24.5%), la Universidad Tecnológica de Panamá con 245 (7.2%), la Universidad Autónoma de Chiriquí con 220 (10.8%), el Instituto Panameño de Habilitación Especial con 209 (10.4%) y la Contraloría General de la República con 141 (3.7%).
7. Igualmente, con respecto a julio de 2020, la planilla de julio de 2021 reflejó un aumento de B/.24.3 millones (6.5%) en el sueldo bruto, desglosados en un aumento de B/.14.4 millones (4.1%) en funcionarios permanentes y B/.9.9 millones (47.7%) en funcionarios eventuales.

PLANILLA DEL SECTOR PÚBLICO: JULIO DE 2021

El presente Informe de la Planilla del Sector Público contiene el número de funcionarios y los montos salariales pagados en julio de 2021 y su comparación con el mes anterior y con julio de 2020. También presenta el número promedio de funcionarios a julio de 2021 comparado con el promedio a julio de 2020 y el monto acumulado de salarios pagados a julio de 2021 y su comparación con el acumulado a julio de 2020. La fuente de esta información la constituyen los registros centrales de pago de la Contraloría General de la República y los informes de planillas remitidos por las Instituciones, cuyos pagos no se procesan en esta Institución.

Al 2020 la planilla del Sector Público estaba conformada por 84 instituciones, **a partir de enero 2021, se incluyeron en este informe siete instituciones:** Superintendencia de Sujetos no Financieros (Creada mediante Ley 124 de 7 de enero de 2020, su personal base operaba en el MEF), Autoridad Nacional de Descentralización (Ley Núm. 37 de 29 de junio de 2009, su personal base operaba en el Ministerio de la Presidencia), Benemérito Cuerpo de Bomberos de Panamá (Administrado como Patronato y operaba adscrito al Ministerio de Gobierno), Empresa Mercados Nacionales de la Cadena de Frio (Ley Núm. 90 de 7 de noviembre de 2013, operaba como Secretaría en el Ministerio de la Presidencia, Transporte Masivo de Pasajeros, S. A. "MIBUS" (noviembre 2016 surge como Subsidiaria de la Empresa Metro de Panamá, S. A, base Legal Artículo 4, Ley Núm. 109 de 2013 "Marco Regulatorio"). Cabe señalar que no se registra información de la Planilla de dos instituciones, a saber: el Tribunal Administrativo de la Función Pública, ya que no ha entrado en operación al no estar designados sus Magistrados y el Centro Nacional de Estudios en Técnicas de Imágenes Moleculares (CENETIM) que no cuenta con personal.

Dado lo anterior, actualmente se cuenta con 89 entidades en la planilla del Sector Público, distribuidas en 26 para el Gobierno Central, 39 en las Instituciones Descentralizadas, 16 en las Empresas Públicas y ocho en los Intermediarios Financieros. La misma excluye a la Autoridad del Canal de Panamá, patronatos y los municipios con excepción del pago a los Representantes de Corregimiento. Igualmente se excluyen los pagos por horas extras, vigencias expiradas, décimo tercer mes, gastos de representación, jubilaciones y funcionarios eventuales de proyectos de inversión.

En julio de 2021, la planilla registró un total de 248,988 funcionarios, con un pago de B/.396.8 millones de sueldo bruto (Ver Cuadros No.1 y No.2). A continuación el desglose de esta planilla en número de funcionarios y sueldo bruto pagado.

1. NÚMERO DE FUNCIONARIOS: JULIO 2021 Y 2020

1.1 SECTOR PÚBLICO

La planilla de julio de 2021, registró un total de 248,988 funcionarios, de los cuales 223,501 son permanentes y 25,487 son eventuales. De este total (248,988 funcionarios en julio de 2021), 158,595 corresponden al Gobierno Central y 90,393 al Sector Descentralizado (Ver Cuadro No.7).

En comparación a julio de 2020, la planilla pagada del Sector Público registró un aumento de 14,372 funcionarios (6.1%), desglosados en un aumento de 7,974 funcionarios permanentes (3.7%) y 6,398 funcionarios eventuales (33.5 %) (Ver Cuadros No.1 y No.9).

Con respecto a junio de 2021, la planilla pagada del Sector Público en julio de 2021, disminuyó en 3,076 funcionarios, una disminución de B/.9.5 millones (Ver Cuadro No.8).

**Cuadro No.1 NÚMERO DE FUNCIONARIOS DEL SECTOR PÚBLICO:
ENERO-JULIO AÑOS 2021 y 2020**

CONDICIÓN	2021	2020	DIFERENCIA	VARIACIÓN PORCENTUAL
Enero	231,191	223,816	7,375	3.3
Febrero	237,393	230,630	6,763	2.9
Marzo	241,694	233,218	8,476	3.6
Abril	245,852	235,018	10,834	4.6
Mayo	247,693	236,486	11,207	4.7
Junio	252,064 (R)	239,460	12,604	5.3
Julio	248,988	234,616	14,372	6.1
Total	1,704,875	1,633,244	71,631	4.4
Promedio	243,554	233,321	10,233	

Fuente: informes mensuales revisados de la planilla del Sector Público.

(R) Cifras revisadas

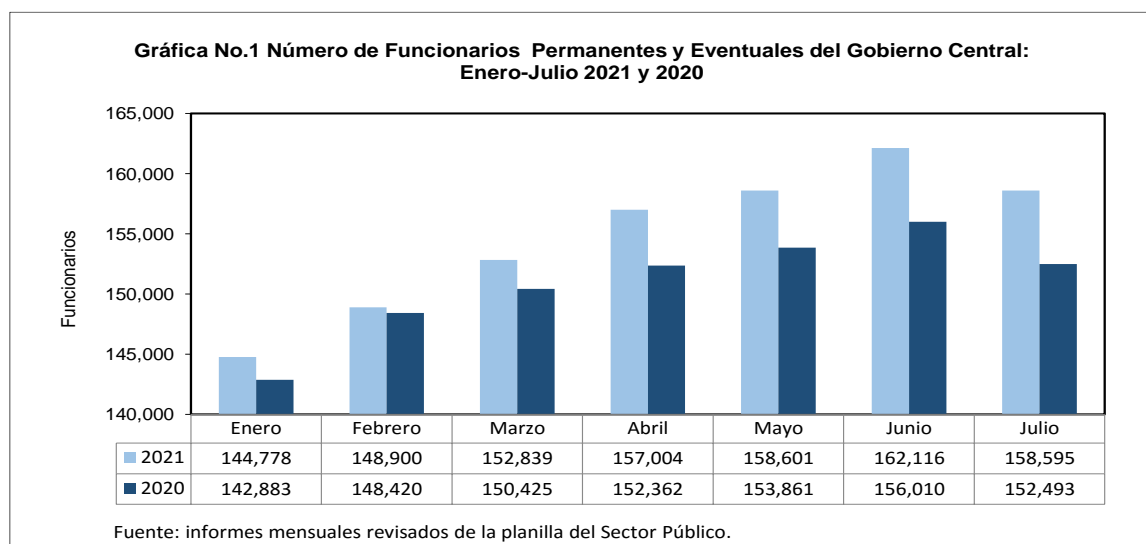
1.2 GOBIERNO CENTRAL

1.2.1 Funcionarios Permanentes y Eventuales

El Gobierno Central en julio de 2021, registró un total de 158,595 funcionarios, de los cuales 144,624 son permanentes y 13,971 son eventuales. En comparación con julio 2020 refleja un aumento de 6,102 funcionarios (Ver Cuadro No.7 y Cuadro No.9).

Las instituciones que aumentaron el número total de funcionarios en julio de 2021 con respecto a julio 2020 están fundamentalmente: el Ministerio de Salud con 2,134, el Ministerio de Educación con 2,129, la Asamblea Nacional de Diputados con 1,243, la Procuraduría General de la Nación con 729, el Ministerio del Ambiente con 352, la Contraloría General de la República con 141, la Fiscalía General Electoral con 38, el Ministerio de Obras Públicas con 30, el Ministerio de Cultura con 28, el Ministerio de Relaciones Exteriores con 27, el Tribunal Electoral con 23, la Fiscalía General de Cuentas con 18 y la Defensoría del Pueblo con 15, (Ver Cuadro No.9).

Al comparar julio de 2021 con respecto a junio de 2021, en el Gobierno Central se observa una disminución neta de 3,521 funcionarios (2.2%) en la planilla pagada (Ver Cuadro No.8).

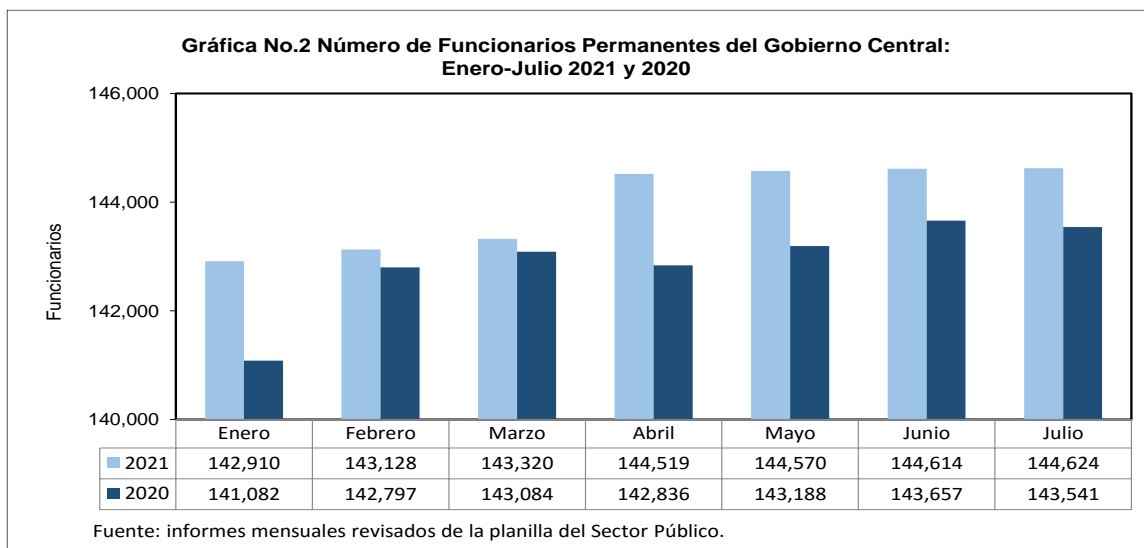


1.2.2 Funcionarios Permanentes

En julio de 2021 el Gobierno Central registró un total de 144,624 funcionarios permanentes. Al comparar el número total de funcionarios permanentes de julio de 2021 con julio de 2020, se refleja un aumento neto de 1,083 funcionarios (0.8%) (Ver Gráfica No.2 y Cuadro No.9).

Este aumento se ubica, fundamentalmente en las siguientes Instituciones: el Ministerio de Educación con 796, la Procuraduría General de la Nación con 729, el Ministerio de Ambiente con 350, la Asamblea Nacional de Diputados con 172, la Fiscalía General Electoral con 46, el Ministerio de Relaciones Exteriores con 28, el Ministerio de Cultura con 16, la Fiscalía General de Cuentas con 15 y el Ministerio de Comercio e Industrias con 13 (Ver Cuadro No.9).

Con respecto a junio de 2021, la planilla de julio de 2021, refleja un aumento neto de 10 funcionarios (0.01%) (Ver Cuadro No.8).

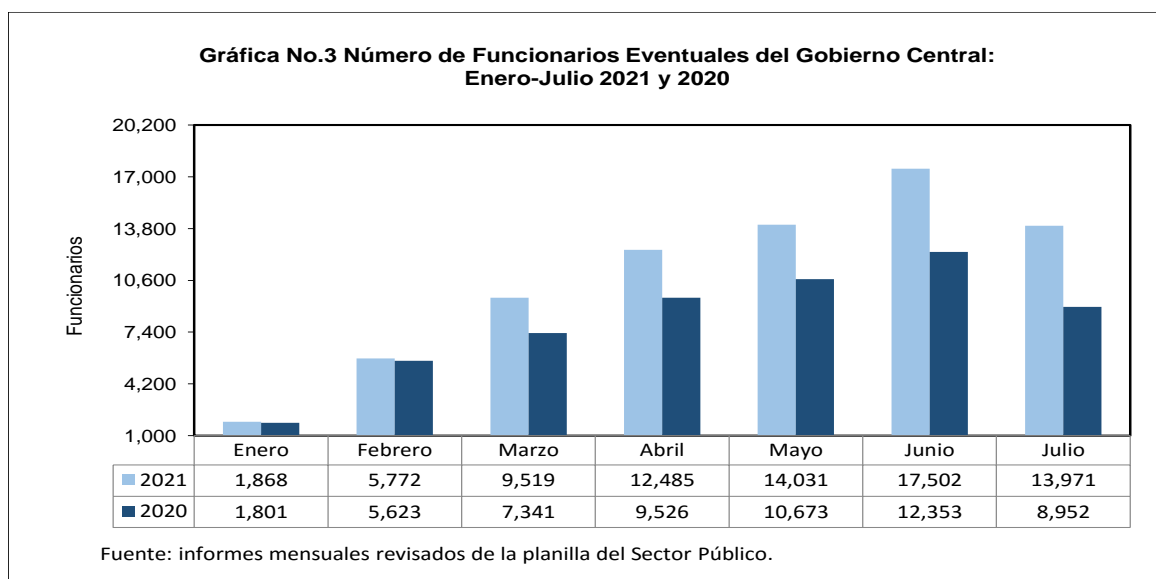


1.2.3 Funcionarios Eventuales

En julio de 2021 el Gobierno Central registró un total de 13,971 funcionarios eventuales y en julio 2020 fue de 8,952 funcionarios, reflejando un aumento de 5,019 (56.1%) (Ver Gráfica No.3 y Cuadro No.9).

Este aumento se debió fundamentalmente por la participación de las siguientes instituciones: el Ministerio de Salud con 2,257, el Ministerio de Educación con 1,333, la Asamblea Nacional de Diputados con 1,071, la Contraloría General de la República con 293, los Representantes de Corregimientos con 39, el Tribunal Electoral con 37, el Ministerio de Obras Públicas con 36, el Ministerio de Gobierno y la Defensoría del Pueblo con 18 cada uno, el Ministerio de Cultura con 12 y el Ministerio de Trabajo y Desarrollo Laboral con 10 (Ver Cuadro No.9).

Con respecto a junio de 2021, la planilla de julio de 2021 refleja una disminución de 3,531 funcionarios (20.2%) en el Gobierno Central (Ver Cuadro No.8).



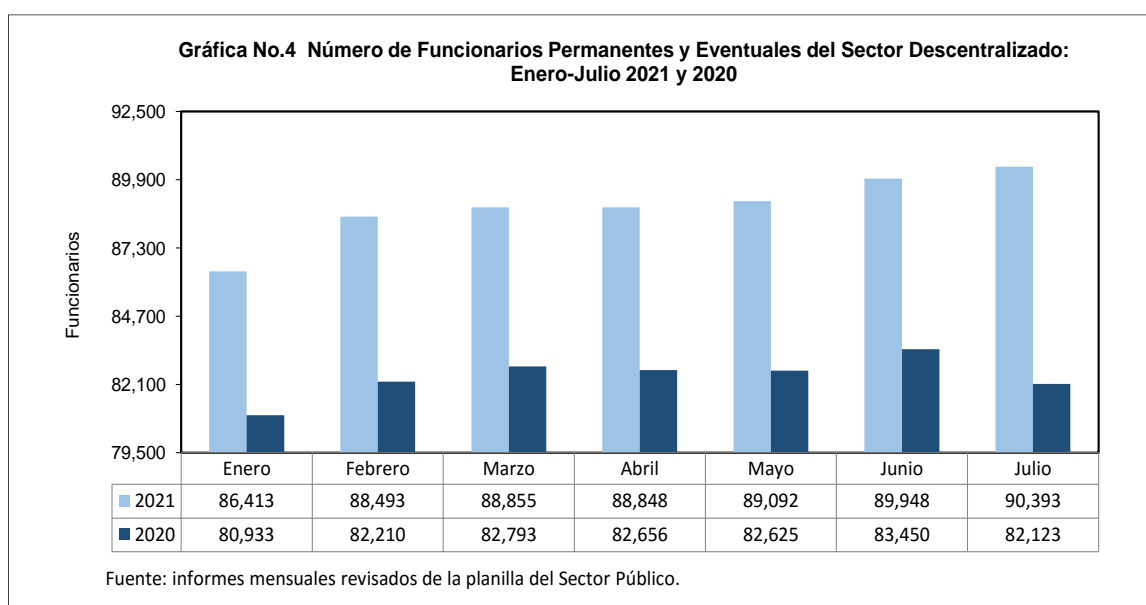
1.3. SECTOR DESCENTRALIZADO

1.3.1 Funcionarios Permanentes y Eventuales

Al 31 de julio de 2021, la planilla pagada del Sector Descentralizado presentó un total de 90,393 funcionarios entre eventuales y permanentes, de los cuales 64,533 son funcionarios de las Instituciones Descentralizadas, 18,246 de las Empresas Públicas y 7,614 de los Intermediarios Financieros (Ver Cuadro No.7).

Al comparar el número de funcionarios de julio de 2021 con julio de 2020, se observa un aumento de 8,270 funcionarios (10.1%) (Ver Gráfica No.4 y Cuadro No.9).

Con respecto a junio de 2021, la planilla de julio de 2021 refleja un aumento de 445 funcionarios (0.5%) en el Sector Descentralizado (Ver Cuadro No.8).



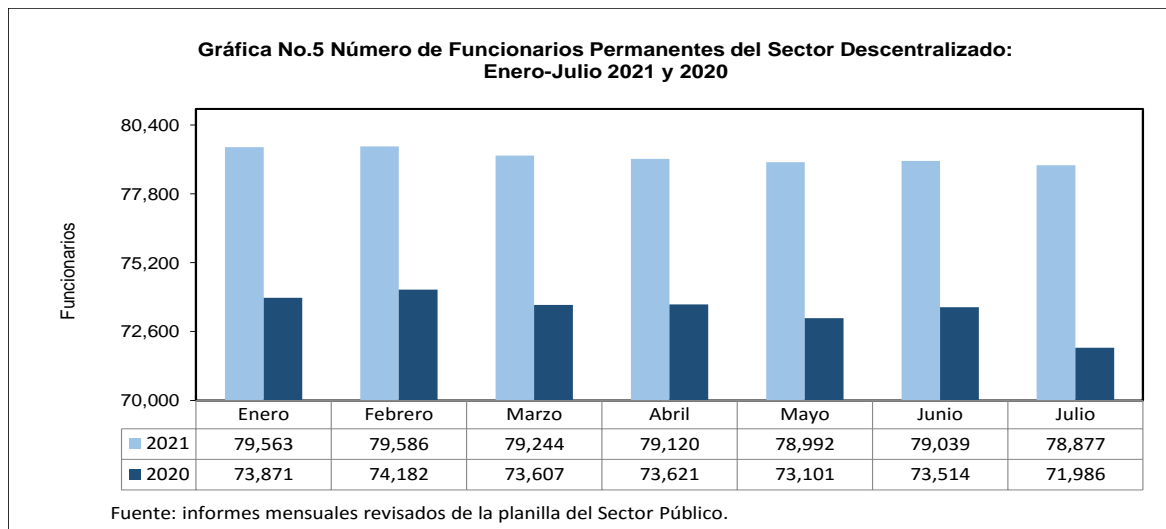
1.3.2 Funcionarios Permanentes

Del total de funcionarios permanentes del Sector Descentralizado (78,877) en la planilla de julio 2021, el 69.1% corresponden a las Instituciones Descentralizadas, el 21.7% de las Empresas Públicas y 9.2% de los Intermediarios Financieros (Ver Cuadro No.7).

Al comparar el número de funcionarios permanentes de julio de 2021 con julio de 2020, se refleja un aumento de 6,891 funcionarios (9.6%) (Ver Gráfica No.5 y Cuadro No.9).

Las instituciones que presentaron un aumento en el número de funcionarios permanentes en la planilla pagada de julio 2021 con respecto a julio de 2020 fueron: el Instituto Panameño de Deportes con 208, la Universidad de Panamá con 127, el Instituto Panameño de Habilitación Especial con 117, el Instituto de Mercadeo Agropecuario con 70, el Banco Nacional de Panamá con 67, la Universidad Especializada de Las Américas con 60, la Autoridad Marítima de Panamá con 47, la Empresa de Transmisión Eléctrica, S.A. con 44 y el Banco de Desarrollo Agropecuario con 36 (Ver Cuadro No.9).

Con respecto a junio de 2021, la planilla pagada de julio de 2021 se observa una disminución de 162 funcionarios en el Sector Descentralizado (Ver Cuadro No.8).



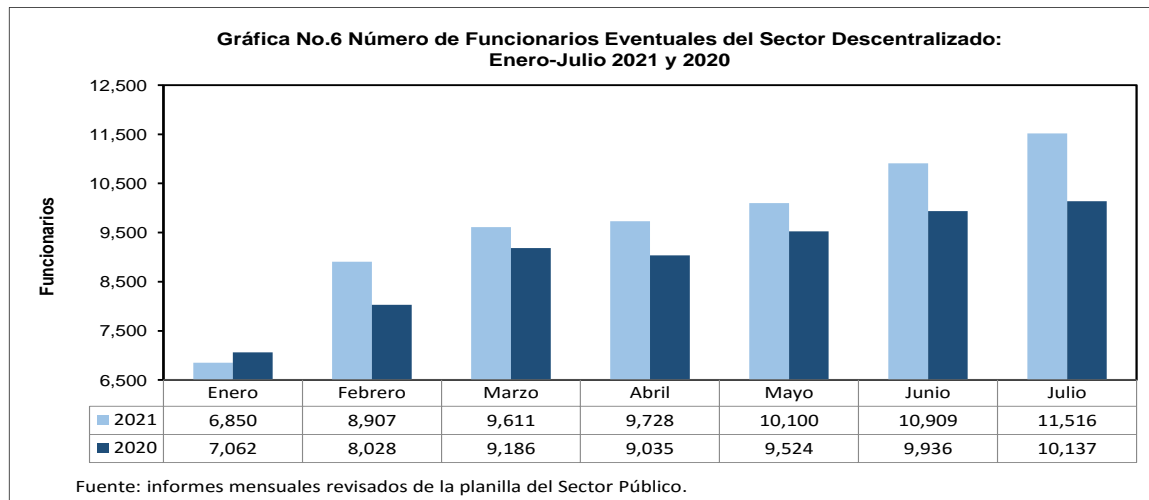
1.3.3 Funcionarios Eventuales

En julio de 2021 el Sector Descentralizado registró un total de 11,516 funcionarios eventuales y en julio 2020 un total de 10,137 funcionarios, reflejando un aumento de 1,379 (13.6%) (Ver Gráfica No.6 y Cuadro No.9).

Las Instituciones Descentralizadas en julio 2021, con respecto al mismo mes de 2020, aumentaron en 1,302, las Empresas Públicas disminuyeron en 11 y los Intermediarios Financieros aumentaron en 88 (Ver cuadro No.9).

Las instituciones que aumentaron fueron: la Caja de Seguro Social con 706, la Universidad Tecnológica de Panamá con 291, la Universidad Autónoma de Chiriquí con 242, el Instituto Panameño de Habilitación Especial con 92, la Caja de Ahorro con 52, la Zona Libre de Colón con 40, la Autoridad Nacional de Aduanas con 35, el Banco de Desarrollo Agropecuario con 33, el Instituto Panameño Autónomo Cooperativo con 29 y el Instituto Nacional de Formación Profesional y Capacitación para el Desarrollo Humano con 27 (Ver Cuadro No.9).

Al comparar la planilla de julio respecto al mes anterior, ésta presentó un aumento de 607 funcionarios; en donde las Instituciones Descentralizadas aumentaron en 640, las Empresas Públicas disminuyeron en 64 y los Intermediarios Financieros aumentaron en 31 funcionarios (Ver Cuadro No.8).



2. SUELDO BRUTO: JULIO 2021 Y 2020

2.1 SECTOR PÚBLICO

El Sueldo Bruto acumulado de la planilla del Sector Público a julio de 2021 totalizó B/.396.8 millones, de los cuales B/.366.2 millones corresponden a funcionarios permanentes y B/.30.6 millones a funcionarios eventuales. Desglosado por Sector, el monto de la planilla de julio 2021 (B/.396.8 millones) comprende B/.249.1 millones pagados a funcionarios del Gobierno Central y B/.147.7 millones a funcionarios del Sector Descentralizado (Ver Cuadro No.7).

Al comparar el Sueldo Bruto total de julio 2021 respecto a julio 2020, ésta presentó un aumento de B/.24.3 millones (6.5%). Desglosados en aumento de sueldos permanentes con B/.14.4 millones y en eventuales de B/.9.9 millones (Ver Cuadro No.2 y Cuadro No.9).

Con respecto a junio de 2021, la planilla pagada de julio de 2021 se observa una disminución de (B/.9.5 millones) un 2.3%.

**Cuadro No.2 SUELDO BRUTO DE LA PLANILLA DEL SECTOR PÚBLICO:
ENERO-JULIO AÑOS 2021 y 2020
(En miles de B/.)**

CONDICIÓN	2021	2020 (R)	DIFERENCIA	VARIACIÓN PORCENTUAL
Enero	364,945	339,163	25,782	7.6
Febrero	376,757	347,061	29,696	8.6
Marzo	381,882	358,427	23,455	6.5
Abril	389,699	374,251	15,448	4.1
Mayo	394,285	374,665	19,620	5.2
Junio	406,365	376,838	29,527	7.8
Julio	396,826	372,573	24,253	6.5
Total	2,710,759	2,542,977	167,782	6.6
Promedio	387,251	363,282	23,969	

Fuente: informes mensuales revisados de la planilla del Sector Público.

(R) Cifras revisadas

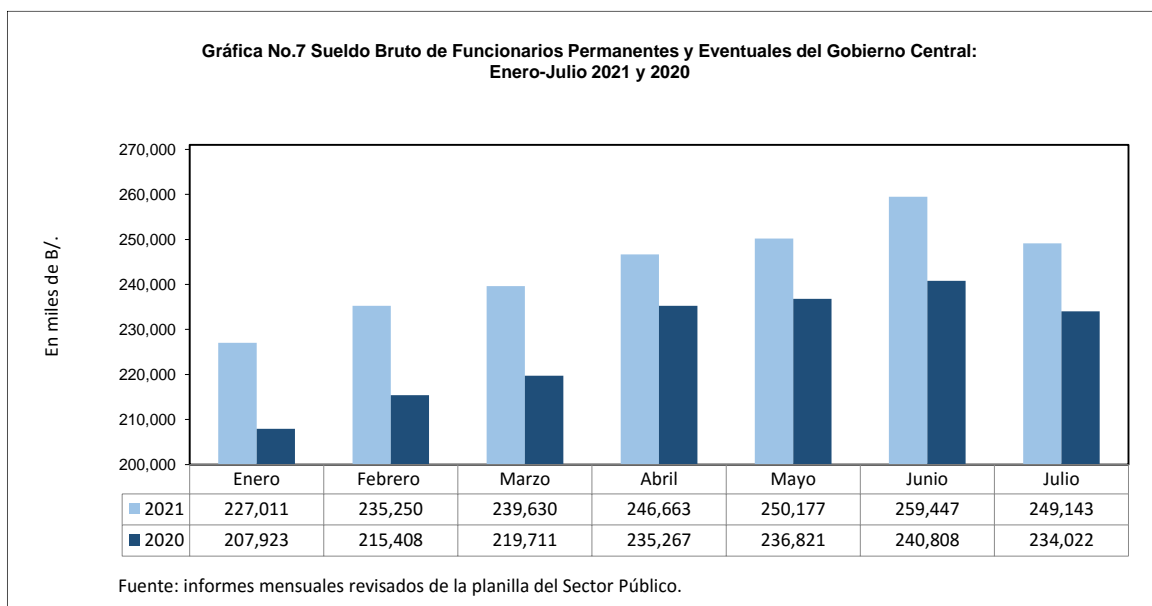
2.2 GOBIERNO CENTRAL

2.2.1 Sueldo Bruto Total

El Gobierno Central en julio de 2021, registró un monto total de B/.249.1 millones entre funcionarios permanentes y eventuales. (Ver Cuadro No.7).

La planilla del Gobierno Central para julio de 2021 con respecto a julio de 2020, aumentó en B/.15.1 millones al pasar de B/.234.0 millones a B/.249.1 millones en el 2021 (Ver Gráfico No.7 y Cuadro No.9).

El Sueldo Bruto pagado en la Planilla del Gobierno Central de julio de 2021, con respecto a junio de 2021, disminuyó en B/.10.3 millones (4.0%) (Ver Cuadro No.8).



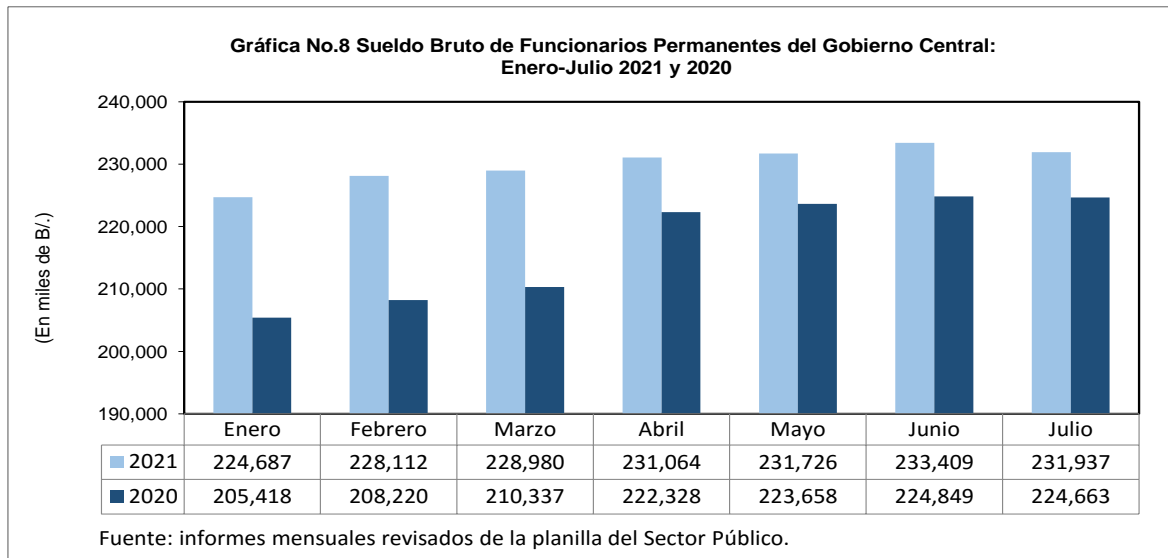
2.2.2 Sueldo Bruto Permanentes

El Sueldo Bruto de funcionarios permanentes del Gobierno Central en julio 2021 totalizó en B/.231.9 millones (Ver Gráfica No.8 y Cuadro No.7).

Con respecto a julio de 2020, el monto pagado al personal permanente del Gobierno Central reflejó un aumento de B/.7.2 millones (3.2%) (Ver Cuadro No.9).

Los incrementos de julio de 2021 con respecto a julio de 2020, se destacan en las siguientes instituciones: B/.2.2 millones en la Procuraduría General de la Nación, B/.2.0 millones en el Ministerio de Educación, B/.1.6 millones en el Ministerio de Salud, B/.656 mil en el Ministerio de Ambiente, B/.531 mil en la Asamblea Nacional de Diputados, B/.262 mil en el Órgano Judicial, B/.119 mil el Ministerio de Seguridad Pública, B/.63 mil en la Fiscalía General Electoral y B/.53 mil en el Ministerio de Relaciones Exteriores (Ver Cuadro No.9).

Al ser comparado con el mes anterior, el Sueldo Bruto de los funcionarios permanentes del Gobierno Central de julio de 2021, disminuyó en B/.1.5 millones (0.6%) (Ver Cuadro No.8).



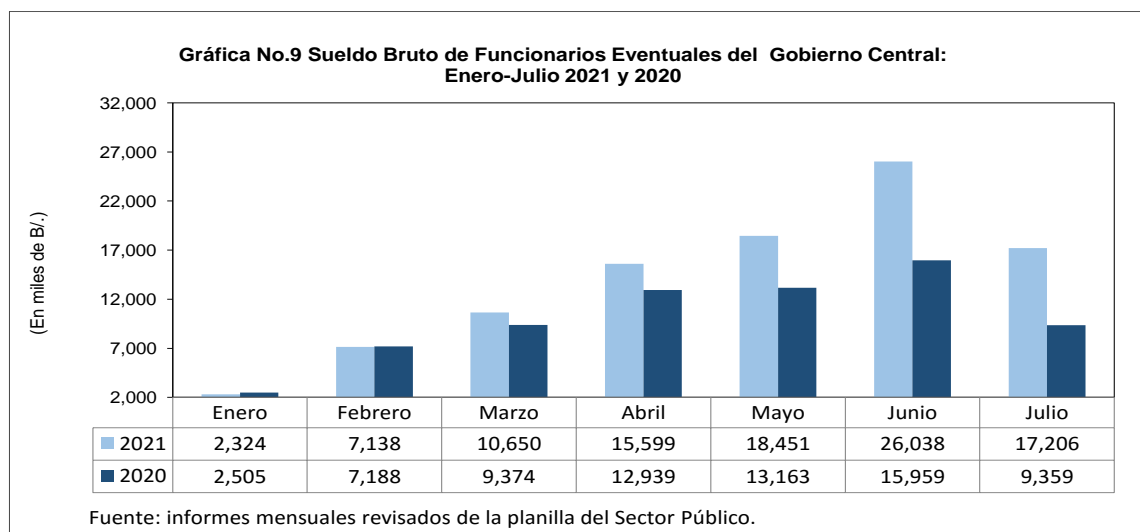
2.2.3 Sueldo Bruto Eventuales

El Sueldo Bruto de funcionarios eventuales del Gobierno Central en julio 2021 totalizó en B/.17.2 millones (Ver Gráfica No.9 y Cuadro No.7).

En comparación con julio de 2020, el monto pagado al personal eventual del Gobierno Central reflejó un aumento de B/.7.8 millones es decir un aumento de (83.8%) (Ver Cuadro No.9).

Entre las instituciones que aumentaron con respecto a julio de 2020 tenemos: el Ministerio de Salud con B/.4.1 millones, el Ministerio de Educación con B/.1.5 millones, la Asamblea Nacional de Diputados con B/.1.3 millones, el Ministerio de Economía y Finanzas con B/.432 mil y la Contraloría General de la República con B/.329 mil (Ver Cuadro No.9).

De junio de 2021 a julio de 2021 el Gobierno Central registró una disminución de B/.8.8 millones (33.9%), en el monto pagado a eventuales (Ver Cuadro No.8).



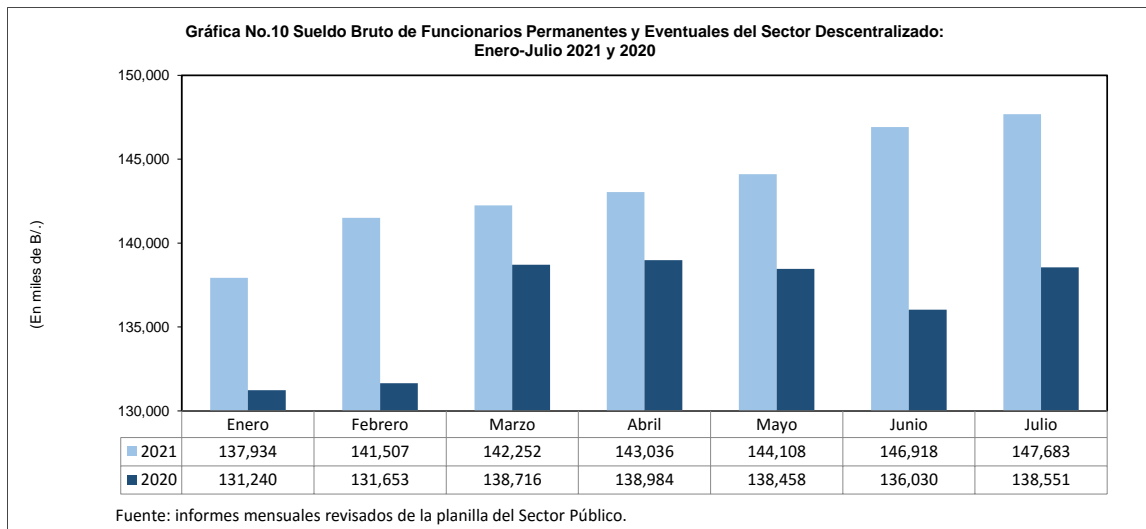
2.3 SECTOR DESCENTRALIZADO

2.3.1 Sueldo Bruto Total

El Sector Descentralizado, registró en julio de 2021, un sueldo bruto a funcionarios permanentes y eventuales de B/.147.7 millones (Ver Cuadro No.7).

Con respecto a igual período de 2020, la planilla del Sector Descentralizado registró un aumento de B/.9.1 millones (6.6%), al pasar de B/.138.6 millones a B/.147.7 millones en julio 2021 (Ver Gráfica No.10 y Cuadro No.9).

Al ser comparado con el monto de junio de 2021, se observa un aumento de B/.765 mil (0.5%) (Ver Cuadro No.8).



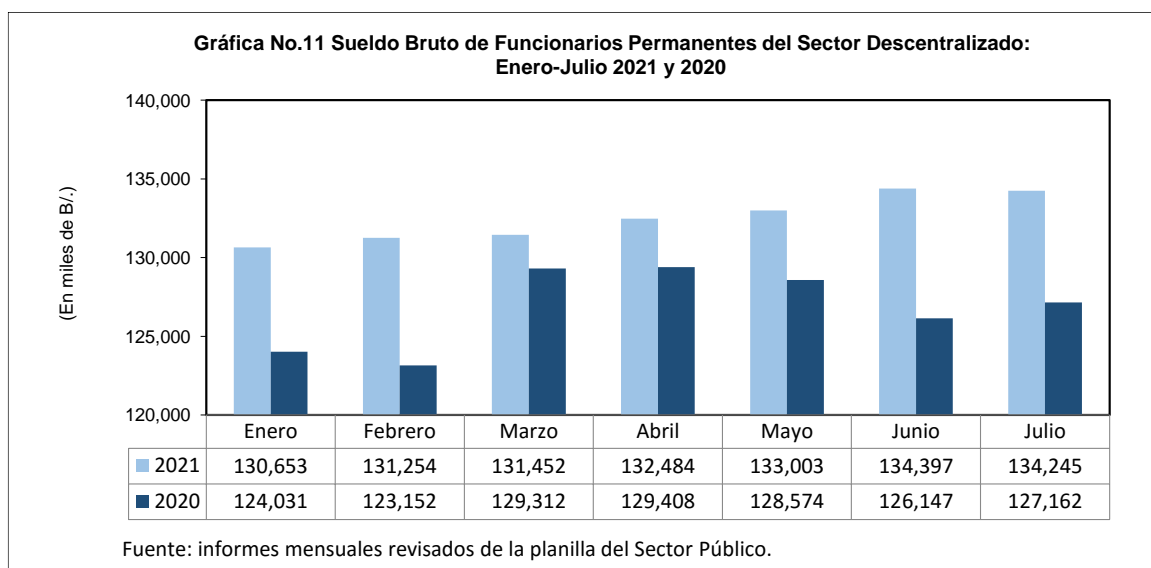
2.3.2 Sueldo Bruto Permanentes

El Sueldo Bruto de los funcionarios permanentes del Sector Descentralizado a julio de 2021, alcanzó un monto de B/.134.2 millones (Ver Gráfica No.11 y Cuadro No.7).

Con respecto a julio de 2020, el monto pagado al personal permanente presentó un aumento de B/.7.1 millones (5.6%) (Ver Cuadro No.9).

En comparación a julio 2021, con julio 2020 las instituciones que registraron los mayores incrementos fueron: la Universidad de Panamá con B/.593 mil, el Instituto Panameño de Deportes con B/.205 mil, el Instituto Panameño de Habilitación Especial con B/.162 mil, la Universidad Tecnológica de Panamá y la Caja de Ahorros con B/.136 mil cada uno, el Instituto de Innovación Agropecuaria de Panamá con B/.116 mil, la Autoridad Marítima de Panamá con B/.115 mil, la Empresa Metro de Panamá con B/.105 mil, la Empresa de Transmisión Eléctrica, S.A. con B/.98 mil, la Universidad Autónoma de Chiriquí con B/.96 mil, el Instituto de Mercadeo Agropecuario con B/.67 mil, la Universidad Especializada de Las Américas con B/.54 mil, el Banco Nacional de Panamá con B/.45 mil y la Superintendencia de Seguros y Reaseguros con B/.42 mil (Ver Cuadro No.9).

Al ser comparada con el monto de junio de 2021, el Sueldo Bruto de empleados permanentes registró una disminución de B/.152 mil (0.1%) (Ver Cuadro No.8).



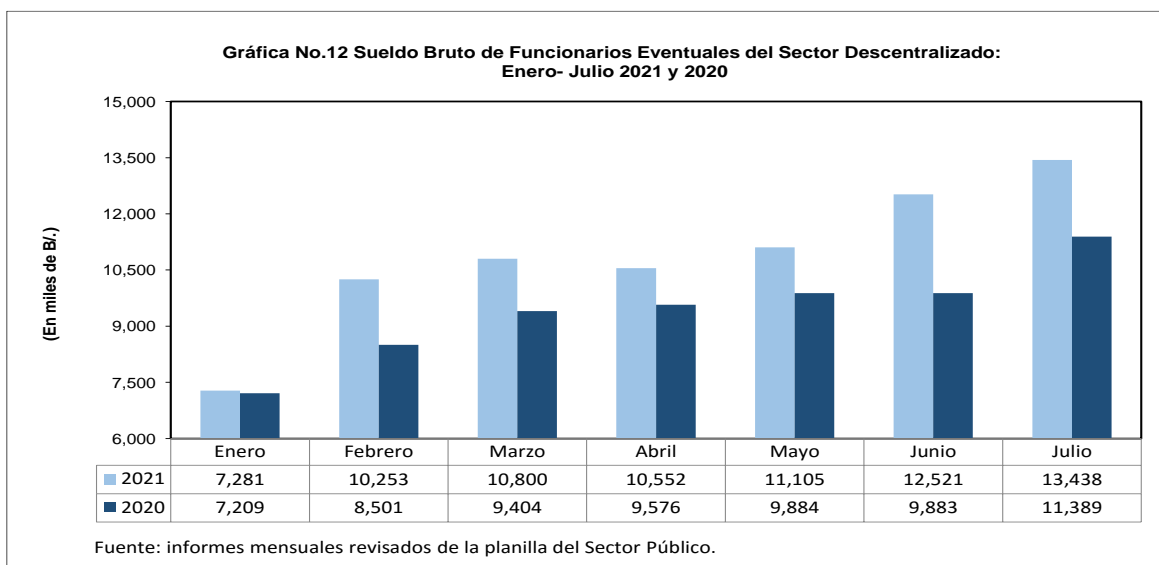
2.3.3 Sueldo Bruto Eventuales

El Sueldo Bruto de los funcionarios eventuales del Sector Descentralizado a julio de 2021, alcanzó un monto de B/.13.4 millones (Ver Gráfica No.12 y Cuadro No.7).

Al ser comparada con julio de 2020, el monto pagado al personal eventual del Sector Descentralizado, aumentó en B/.2.0 millones (18.0%).

Las instituciones que presentaron mayores aumentos en julio 2021 a julio de 2020 fueron: la Caja de Seguro Social con B/.1.0 millones, la Universidad de Panamá con B/.596 mil, la Universidad Especializada de Las Américas con B/.368 mil, la Caja de Ahorros con B/.40 mil, la Autoridad Nacional de Aduanas con B/.33 mil y el Instituto Panameño Autónomo Cooperativo con B/.31 mil (Ver Cuadro No.9).

Con respecto a junio de 2021, la planilla de funcionarios eventuales del Sector Descentralizado registró un aumento de B/.917 mil (7.3%) (Ver Cuadro No.8).



Cuadro No.3 Número de Funcionarios Permanentes y Eventuales en el Sector Público
Enero - Julio de 2021

No.	ENTIDAD	ENERO	FEBRERO	MARZO	ABRIL	MAYO	JUNIO	JULIO	Promedio Mensual
	TOTAL SECTOR PÚBLICO	231,191	237,393	241,694	245,852	247,693	252,064	248,988	243,554
	Gobierno Central	144,778	148,900	152,839	157,004	158,601	162,116	158,595	154,690
1	Asamblea Nacional de Diputados	2,455	2,506	2,515	3,923	4,912	6,298	3,897	3,787
2	Contraloría General de la República	3,775	3,766	3,872	3,892	3,919	3,918	3,917	3,866
3	Ministerio de la Presidencia	2,195	2,205	2,214	2,228	2,235	2,006	2,236	2,188
	Servicio de Protección Institucional (SPI) (R)	1,969	1,969	1,969	1,952	1,951	1,944	1,936	1,956
4	Ministerio de Gobierno	3,544	3,583	3,601	3,638	3,643	3,620	3,564	3,599
5	Ministerio de Seguridad Pública	30,130	30,184	30,225	30,145	30,260	30,189	30,130	30,180
6	Ministerio de Relaciones Exteriores	643	656	657	669	666	668	673	662
7	Ministerio de Educación	54,315	55,914	56,551	58,388	58,643	60,891	61,153	57,979
8	Ministerio de Cultura	977	978	970	1,006	1,024	1,024	1,022	1,000
9	Ministerio de Comercio e Industrias	846	892	889	891	890	889	886	883
10	Ministerio de Obras Públicas	1,988	2,151	2,173	2,183	2,175	2,166	2,177	2,145
11	Ministerio de Desarrollo Agropecuario	2,151	2,305	2,534	2,596	2,634	2,638	2,368	2,461
12	Ministerio de Salud	15,722	16,396	18,920	19,638	19,781	19,952	18,904	18,473
13	Ministerio de Trabajo y Desarrollo Laboral	1,025	1,089	1,097	1,052	1,074	1,086	1,037	1,066
14	Ministerio de Vivienda y Ordenamiento Territorial	768	763	742	739	699	702	678	727
15	Ministerio de Economía y Finanzas	2,352	3,088	3,118	3,120	3,123	3,121	3,028	2,993
16	Ministerio de Desarrollo Social	1,467	1,464	1,486	1,487	1,505	1,497	1,508	1,488
17	Ministerio del Ambiente	1,434	1,704	1,788	1,805	1,799	1,792	1,788	1,730
18	Órgano Judicial	5,506	5,504	5,474	5,464	5,453	5,471	5,461	5,476
19	Procuraduría General de la Nación	5,858	6,092	6,328	6,455	6,482	6,504	6,506	6,318
20	Tribunal Electoral	3,453	3,472	3,475	3,467	3,461	3,467	3,454	3,464
21	Procuraduría de la Administración	215	214	216	218	221	219	218	217
22	Fiscalía General Electoral	157	179	185	192	195	196	195	186
23	Tribunal de Cuentas	114	113	115	115	114	116	117	115
24	Fiscalía de Cuentas	108	110	116	113	116	115	120	114
25	Defensoría del Pueblo	200	195	202	221	217	218	214	210
26	Tribunal Administrativo Tributario	70	70	70	70	70	70	70	70
27	Tribunal Administrativo de la Función Pública 8/ Representantes de Corregimientos	-	-	-	-	-	-	-	-
		1,341	1,338	1,337	1,337	1,339	1,339	1,338	1,338
	Sector Descentralizado	86,413	88,493	88,855	88,848	89,092	89,948	90,393	88,863
	Instituciones Descentralizadas	62,121	63,405	63,446	63,315	63,285	64,129	64,533	63,462
1	Autoridad del Tránsito y Transporte Terrestre	965	1,070	1,079	1,091	1,098	1,103	1,094	1,071
2	Autoridad Nacional de los Servicios Públicos	519	520	520	517	516	521	521	519
3	Caja de Seguro Social	32,060	32,164	31,503	31,553	31,123	31,210	31,050	31,523
4	Autoridad de Protección al Consumidor y Defensa de la Competencia	465	474	475	486	487	490	487	481
5	Sistema de Ahorro y Capitalización	36	29	30	30	31	32	34	32
6	Instituto para la Formación y Aprovechamiento de los Recursos Humanos	454	645	701	711	713	723	706	665
7	Instituto de Innovación Agropecuaria de Panamá	508	514	514	510	509	509	510	511
8	Instituto Panameño de Deportes	425	504	714	738	751	760	753	664
9	Instituto Nacional de Formación Profesional y Capacitación para el Desarrollo Humano	459	543	559	572	581	582	579	554
10	Instituto Técnico Superior Especializado	112	110	110	109	106	108	106	109
11	Instituto Panameño de Rehabilitación Especial	1,932	1,975	1,988	2,026	2,142	2,189	2,212	2,066
12	Autoridad Nacional para la Innovación Gubernamental	112	114	116	115	114	121	121	116
13	Instituto Panameño Autónomo Cooperativo	443	464	467	464	471	469	454	462
14	Autoridad de Turismo de Panamá	326	334	336	336	336	328	328	333
15	Instituto Conmemorativo Gorgas de Estudios de la Salud	286	351	354	357	358	354	358	345
16	Registro Público de Panamá	696	697	688	690	696	695	670	690
17	Universidad Autónoma de Chiriquí	2,164	2,178	2,176	2,186	2,207	2,249	2,256	2,202
18	Universidad de Panamá	9,799	9,783	9,751	9,698	9,667	9,678	9,752	9,733
19	Universidad Especializada de Las Américas	616	689	1,063	719	975	1,409	1,585	1,008
20	Universidad Tecnológica de Panamá	2,859	3,000	3,023	3,139	3,097	3,268	3,645	3,147
21	Universidad Marítima Internacional de Panamá	237	257	257	261	265	264	262	258
22	Sistema Estatal de Radio y Televisión	327	325	336	336	341	351	347	338
23	Autoridad Panameña de Seguridad de los Alimentos	297	290	291	294	291	290	293	292
24	Dirección General de Contrataciones Públicas	110	115	114	116	117	117	118	115
25	Secretaría Nacional de Ciencia, Tecnología e Innovación	186	186	188	191	189	190	189	188
26	Autoridad de los Recursos Acuáticos de Panamá	364	390	392	393	404	396	399	391
27	Tribunal Administrativo de Contrataciones Públicas	49	47	46	45	45	42	43	45
28	Autoridad de la Micro, Pequeña y Mediana Empresa	207	201	203	209	210	213	213	208
29	Zona Franca del Barú	11	18	18	18	18	18	18	17
30	Secretaría Nacional de Discapacidad	228	228	229	229	227	232	230	229
31	Autoridad Nacional de Aduanas	1,343	1,620	1,636	1,628	1,638	1,637	1,633	1,591
32	Instituto Nacional de la Mujer	138	150	144	143	154	155	142	147
33	Secretaría Nacional de Niñez, Adolescencia y Familia	232	230	227	218	222	222	222	225
34	Autoridad Nacional de Administración de Tierras	724	716	711	709	695	704	707	709
35	Autoridad de Pasaportes de Panamá	116	151	154	150	154	156	156	148
36	Autoridad Nacional de Transparencia y Acceso a la Información	53	50	47	51	52	54	56	52
37	Superintendencia de Sujetos no Financieros 4/	44	53	54	55	60	61	63	56
38	Autoridad Nacional de Descentralización 5/	230	230	243	244	250	248	247	242
39	Benemérito Cuerpo de Bomberos de Panamá	1,989	1,990	1,989	1,979	1,975	1,973	1,974	1,981
40	Centro Nacional de Estudios en Técnicas de Imágenes Moleculares (CENETIM) 8/	-	-	-	-	-	-	-	-

Cuadro No.3 Número de Funcionarios Permanentes y Eventuales en el Sector Público
Enero - Julio de 2021 (Conclusión)

No.	ENTIDAD	ENERO	FEBRERO	MARZO	ABRIL	MAYO	JUNIO	JULIO	Promedio Mensual
	Empresas Públicas	16,898	17,687	17,981	18,078	18,268	18,282	18,246	17,920
41	Autoridad Marítima de Panamá	1,526	1,528	1,591	1,607	1,612	1,623	1,526	1,573
42	Bingos Nacionales	33	31	31	31	30	30	30	31
43	Autoridad Aeronáutica Civil	925	933	941	948	943	938	932	937
44	Aeropuerto Internacional de Tocumen, S.A. 3/	1,013	1,051	1,032	1,049	1,036	1,037	1,094	1,045
45	Instituto de Acueductos y Alcantarillados Nacionales	2,838	3,122	3,140	3,143	3,146	3,146	3,171	3,101
46	Instituto de Mercadeo Agropecuario	235	684	673	677	736	754	760	646
47	Empresa de Transmisión Eléctrica, S.A.	538	556	553	551	552	538	540	547
48	Lotería Nacional de Beneficencia	1,721	1,708	1,689	1,682	1,673	1,676	1,683	1,690
49	Zona Libre de Colón	545	571	566	569	591	611	616	581
50	Empresa de Generación Eléctrica, S. A.	11	17	17	15	17	17	16	16
51	Agencia del Área Panamá Pacífico	99	97	98	99	101	99	101	99
52	Autoridad de Aseo Urbano y Domiciliario	2,442	2,438	2,642	2,650	2,663	2,661	2,661	2,594
53	Empresa Nacional de Autopistas, S.A.	29	30	31	31	29	31	31	30
54	Empresa Metro de Panamá, S.A.	647	636	630	645	660	658	661	648
55	Empresa Mercados Nacionales de la Cadena de Frío, S.A. 6/	202	179	182	184	214	223	223	201
56	Transporte Masivo de Pasajeros, S.A. (MIBUS) 7/	4,094	4,106	4,165	4,197	4,265	4,240	4,201	4,181
	Intermediarios Financieros	7,394	7,401	7,428	7,455	7,539	7,537	7,614	7,481
57	Superintendencia de Bancos	457	455	452	450	453	453	451	453
58	Banco de Desarrollo Agropecuario	719	756	767	767	769	767	774	760
59	Banco Hipotecario Nacional	300	287	313	313	318	305	320	308
60	Banco Nacional de Panamá	3,428	3,438	3,453	3,477	3,517	3,541	3,571	3,489
61	Caja de Ahorros	2,033	1,999	1,976	1,981	2,015	2,004	2,032	2,006
62	Superintendencia del Mercado de Valores	118	118	117	115	115	115	116	116
63	Instituto de Seguro Agropecuario	266	274	275	277	275	273	271	273
64	Superintendencia de Seguros y Reaseguros	73	74	75	75	77	79	79	76

Nota: Las cifras del SPI fueron ajustadas por la institución, por lo tanto esta cifra se ajusta del total de funcionarios del Ministerio de Presidencia (al igual que todos los meses), con el fin de no incurrir en una doble contabilidad.

(R) Cifras revisadas.

1/ Creado mediante Ley 8 de 25 de marzo de 2015; reemplaza a la Autoridad Nacional del Ambiente.

2/ La Sociedad Anónima Aeropuerto Internacional de Tocumen es responsable de la administración de cinco aeropuertos internacionales: Enrique Jiménez (Colón), Enrique Malek (Chiriquí), Scarlett Martínez (Coclé), Panamá Pacífico (Panamá Oeste) y Tocumen (Panamá).

3/ Se crea el Instituto Técnico Superior Especializado - Ley 71 de 8 de noviembre de 2017.

4/ Creado mediante Ley 90 de 15 de agosto de 2019; reemplaza al Instituto Nacional de Cultura.

5/ Creado mediante Ley 37 del 29 de junio de 2009, en su título II, capítulo I, Art. 19.

6/ Creado mediante Ley 90 del 7 de noviembre de 2013.

7/ Contrato No.67-2015.

8/ No están operando.

**Cuadro No.4 Sueldo Bruto Mensual y Acumulado de Funcionarios Permanentes y Eventuales en el Sector Público:
Enero - Julio de 2021
(En miles de B./)**

No.	ENTIDAD	ENERO	FEBRERO	MARZO	ABRIL	MAYO	JUNIO	JULIO	Monto Acumulado
	TOTAL SECTOR PÚBLICO	364,945	376,757	381,882	389,699	394,285	406,365	396,826	2,710,759
	Gobierno Central	227,011	235,250	239,630	246,663	250,177	259,447	249,143	1,707,321
1	Asamblea Nacional de Diputados	4,023	4,387	4,295	7,584	10,674	12,801	6,155	49,919
2	Contraloría General de la República	5,638	5,624	5,787	5,805	5,836	5,856	5,791	40,337
3	Ministerio de la Presidencia	2,812	2,865	2,913	2,898	2,903	2,837	2,934	20,162
	Servicio de Protección Institucional (SPI)	2,618	2,639	2,620	2,603	2,628	2,713	2,594	18,415
4	Ministerio de Gobierno	3,325	3,401	3,429	3,468	3,500	3,445	3,407	23,975
5	Ministerio de Seguridad Pública	39,309	39,420	39,837	40,100	40,555	39,973	39,828	279,023
6	Ministerio de Relaciones Exteriores	959	978	981	1,021	987	1,014	1,008	6,948
7	Ministerio de Educación	96,046	98,104	98,152	100,962	100,855	107,637	104,510	706,266
8	Ministerio de Cultura	1,163	1,163	1,149	1,208	1,237	1,222	1,218	8,360
9	Ministerio de Comercio e Industrias	1,058	1,062	1,056	1,064	1,061	1,055	1,046	7,402
10	Ministerio de Obras Públicas	1,670	1,840	1,921	1,868	1,853	1,845	1,858	12,855
11	Ministerio de Desarrollo Agropecuario	3,540	3,745	4,008	3,926	3,919	3,906	3,723	26,767
12	Ministerio de Salud	31,980	33,267	37,085	37,836	37,620	38,384	38,135	254,307
13	Ministerio de Trabajo y Desarrollo Laboral	1,158	1,209	1,212	1,150	1,214	1,199	1,165	8,307
14	Ministerio de Vivienda y Ordenamiento Territorial	755	760	747	739	722	717	698	5,138
15	Ministerio de Economía y Finanzas	3,249	4,308	4,223	4,259	4,244	4,230	4,548	29,061
16	Ministerio de Desarrollo Social	1,361	1,365	1,395	1,411	1,416	1,414	1,426	9,788
17	Ministerio del Ambiente	1,918	2,834	2,692	2,605	2,574	2,555	2,556	17,734
18	Órgano Judicial	8,740	8,777	8,738	8,774	8,971	9,078	9,050	62,128
19	Procuraduría General de la Nación	8,713	10,463	10,217	10,244	10,267	10,326	10,314	70,544
20	Tribunal Electoral	3,687	3,735	3,765	3,736	3,752	3,761	3,740	26,176
21	Procuraduría de la Administración	343	340	404	375	369	364	360	2,555
22	Fiscalía General Electoral	238	263	271	286	282	282	281	1,903
23	Tribunal de Cuentas	200	195	201	197	196	201	202	1,392
24	Fiscalía de Cuentas	175	181	191	180	184	192	194	1,297
25	Defensoría del Pueblo	256	251	268	291	281	287	284	1,918
26	Tribunal Administrativo Tributario	114	114	114	114	114	114	114	798
27	Tribunal Administrativo de la Función Pública 8/ Representantes de Corregimientos	-	-	-	-	-	-	-	-
		1,963	1,960	1,959	1,959	1,963	2,039	2,003	13,846
	Sector Descentralizado	137,934	141,507	142,252	143,036	144,108	146,918	147,683	1,003,438
	Instituciones Descentralizadas	110,897	113,286	113,675	114,588	115,303	117,930	118,817	804,496
1	Autoridad del Tránsito y Transporte Terrestre	882	1,115	941	956	998	1,023	1,007	6,922
2	Autoridad Nacional de los Servicios Públicos	843	844	844	839	835	849	843	5,897
3	Caja de Seguro Social	66,474	66,872	66,956	67,801	67,429	68,415	68,435	472,382
4	Autoridad de Protección al Consumidor y Defensa de la Competencia	447	483	466	487	481	482	481	3,327
5	Sistema de Ahorro y Capitalización	42	43	44	48	62	57	57	353
6	Instituto para la Formación y Aprovechamiento de los Recursos Humanos	416	805	618	640	634	644	631	4,388
7	Instituto de Innovación Agropecuaria de Panamá	277	283	283	280	279	387	388	2,177
8	Instituto Panameño de Deportes	364	455	704	688	666	678	668	4,223
9	Instituto Nacional de Formación Profesional y Capacitación para el Desarrollo Humano	443	600	535	530	539	553	542	3,742
10	Instituto Técnico Superior Especializado	195	191	191	190	186	192	187	1,332
11	Instituto Panameño de Rehabilitación Especial	3,578	3,647	3,647	3,759	4,255	4,092	4,103	27,081
12	Autoridad Nacional para la Innovación Gubernamental	229	232	235	230	229	238	239	1,630
13	Instituto Panameño Autónomo Cooperativo	485	539	546	550	571	573	560	3,824
14	Autoridad de Turismo de Panamá	387	389	391	396	409	396	387	2,755
15	Instituto Conmemorativo Gorgas de Estudios de la Salud	540	602	605	610	613	602	609	4,181
16	Registro Público de Panamá	648	660	653	655	664	665	644	4,589
17	Universidad Autónoma de Chiriquí	4,839	4,965	4,842	4,814	4,914	5,127	5,067	34,568
18	Universidad de Panamá	15,765	15,890	15,824	15,712	15,993	16,367	16,855	112,406
19	Universidad Especializada de Las Américas	932	1,142	1,692	1,265	1,516	1,907	2,037	10,491
20	Universidad Tecnológica de Panamá	5,062	5,241	5,286	5,720	5,530	6,153	6,549	39,541
21	Universidad Marítima Internacional de Panamá	392	406	401	406	417	409	417	2,848
22	Sistema Estatal de Radio y Televisión	380	378	396	397	411	424	415	2,801
23	Autoridad Panameña de Seguridad de los Alimentos	428	424	422	424	425	431	440	2,994
24	Dirección General de Contrataciones Públicas	178	186	185	194	195	193	199	1,330
25	Secretaría Nacional de Ciencia, Tecnología e Innovación	366	369	376	383	378	382	384	2,638
26	Autoridad de los Recursos Acuáticos de Panamá	425	465	457	460	485	470	478	3,240
27	Tribunal Administrativo de Contrataciones Públicas	92	88	86	85	85	77	82	595
28	Autoridad de la Micro, Pequeña y Mediana Empresa	253	247	306	285	272	275	269	1,907
29	Zona Franca del Barú	9	14	15	15	15	14	15	97
30	Secretaría Nacional de Discapacidad	290	294	297	294	289	298	293	2,055
31	Autoridad Nacional de Aduanas	1,188	1,427	1,447	1,449	1,452	1,444	1,439	9,846
32	Instituto Nacional de la Mujer	162	182	159	158	180	177	173	1,191
33	Secretaría Nacional de Niñez, Adolescencia y Familia	308	302	295	281	289	289	289	2,062
34	Autoridad Nacional de Administración de Tierras	762	755	744	758	739	753	754	5,265
35	Autoridad de Pasaportes de Panamá	116	159	160	156	160	161	160	1,072
36	Autoridad Nacional de Transparencia y Acceso a la Información	86	82	77	86	86	90	94	601
37	Superintendencia de Sujetos no Financieros 4/	95	105	111	116	128	131	135	821
38	Autoridad Nacional de Descentralización 5/	373	250	280	274	291	305	298	2,071
39	Benemérito Cuerpo de Bomberos de Panamá	2,146	2,155	2,158	2,197	2,203	2,198	2,196	15,253
40	Centro Nacional de Estudios en Técnicas de Imágenes Moleculares (CENETIM) 8/	-	-	-	-	-	-	-	-

Cuadro No.4 Sueldo Bruto Mensual y Acumulado de Funcionarios Permanentes y Eventuales en el Sector Público:
Enero - Julio de 2021 (Conclusión)
(En miles de B/.)

No.	ENTIDAD	ENERO	FEBRERO	MARZO	ABRIL	MAYO	JUNIO	JULIO	Monto Acumulado
	Empresas Públicas	16,882	17,899	18,173	18,000	18,262	18,389	18,179	125,784
41	Autoridad Marítima de Panamá	1,866	1,888	2,136	2,008	2,000	2,042	1,929	13,869
42	Bingos Nacionales	29	28	28	28	27	27	27	194
43	Autoridad Aeronáutica Civil	1,466	1,491	1,487	1,501	1,481	1,481	1,467	10,374
44	Aeropuerto Internacional de Tocumen, S.A. 3/	1,488	1,610	1,542	1,670	1,652	1,627	1,697	11,286
45	Instituto de Acueductos y Alcantarillados Nacionales	1,536	1,618	1,625	1,630	1,636	1,639	1,650	11,334
46	Instituto de Mercadeo Agropecuario	272	990	658	653	686	877	698	4,834
47	Empresa de Transmisión Eléctrica, S.A.	1,035	1,054	1,050	1,106	1,140	1,047	1,079	7,511
48	Lotería Nacional de Beneficencia	1,459	1,455	1,460	1,464	1,443	1,471	1,520	10,272
49	Zona Libre de Colón	468	516	489	509	600	618	553	3,753
50	Empresa de Generación Eléctrica, S. A.	25	36	36	36	38	39	36	246
51	Agencia del Área Panamá Pacífico	165	170	166	172	167	167	167	1,174
52	Autoridad de Aseo Urbano y Domiciliario	1,879	1,877	2,252	1,826	2,041	2,035	2,028	13,938
53	Empresa Nacional de Autopistas, S.A.	87	86	99	92	90	100	93	647
54	Empresa Metro de Panamá, S.A.	988	989	1,011	1,099	1,063	1,078	1,033	7,261
55	Empresa Mercados Nacionales de la Cadena de Frío, S.A. 6/	192	178	189	279	265	222	226	1,551
56	Transporte Masivo de Pasajeros, S.A. (MIBUS) 7/	3,927	3,913	3,945	3,927	3,933	3,919	3,976	27,540
	Intermediarios Financieros	10,155	10,322	10,404	10,448	10,543	10,599	10,687	73,158
57	Superintendencia de Bancos	832	824	818	811	818	818	818	5,739
58	Banco de Desarrollo Agropecuario	906	921	945	939	942	961	943	6,557
59	Banco Hipotecario Nacional	147	151	155	167	168	163	174	1,125
60	Banco Nacional de Panamá	4,839	4,850	4,887	4,921	4,985	5,013	5,054	34,549
61	Caja de Ahorros	2,912	2,883	2,898	2,905	2,917	2,920	2,976	20,411
62	Superintendencia del Mercado de Valores	117	236	232	229	230	232	234	1,510
63	Instituto de Seguro Agropecuario	252	306	313	321	323	323	323	2,161
64	Superintendencia de Seguros y Reaseguros	150	151	156	155	160	169	165	1,106

1/ Creado mediante Ley 8 de 25 de marzo de 2015; reemplaza a la Autoridad Nacional del Ambiente.

2/ La Sociedad Anónima Aeropuerto Internacional de Tocumen es responsable de la administración de cinco aeropuertos internacionales: Enrique Jimenez (Colón), Enrique Malek (Chiriquí), Scarlett Martínez (Coclé), Panamá Pacífico (Panamá Oeste) y Tocumen (Panamá).

3/ Se crea el Instituto Técnico Superior Especializado - Ley 71 de 8 de noviembre de 2017.

4/ Creado mediante Ley 90 de 15 de agosto de 2019; reemplaza al Instituto Nacional de Cultura.

5/ Creado mediante Ley 37 del 29 de junio de 2009, en su título II, capítulo I, Art.19.

6/ Creado mediante Ley 90 del 7 de noviembre de 2013.

7/ Contrato No.67-2015

8/ No están operando.

Cuadro No.5 Número de Funcionarios Permanentes y Eventuales en el Sector Público
Enero - Julio 2020

No.	ENTIDAD	ENERO	FEBRERO	MARZO	ABRIL	MAYO	JUNIO	JULIO	Promedio Mensual
	TOTAL SECTOR PÚBLICO	223,816	230,630	233,218	235,018	236,486	239,460	234,616	233,321
	Gobierno Central	142,883	148,420	150,425	152,362	153,861	156,010	152,493	150,922
1	Asamblea Nacional de Diputados	2,355	2,770	3,641	4,620	4,919	5,610	2,654	3,796
2	Contraloría General de la República	3,882	3,879	3,899	3,898	3,915	3,929	3,776	3,883
3	Ministerio de la Presidencia	2,214	2,335	2,323	2,378	2,393	2,399	2,396	2,348
	Servicio de Protección Institucional (SPI)	1,980	1,980	2,086	2,047	2,048	2,044	2,042	2,032
4	Ministerio de Gobierno	3,603	3,683	3,676	3,686	3,677	3,667	3,655	3,664
5	Ministerio de Seguridad Pública	30,254	30,299	30,468	29,898	29,933	30,321	30,288	30,209
6	Ministerio de Relaciones Exteriores	606	633	630	635	645	647	646	635
7	Ministerio de Educación	52,074	55,294	55,653	56,975	57,944	58,647	59,024	56,516
8	Ministerio de Cultura 4/	916	966	975	988	987	992	994	974
9	Ministerio de Comercio e Industrias	758	827	848	870	869	882	887	849
10	Ministerio de Obras Públicas	1,927	2,066	2,130	2,117	2,125	2,121	2,147	2,090
11	Ministerio de Desarrollo Agropecuario	2,211	2,339	2,520	2,535	2,529	2,529	2,389	2,436
12	Ministerio de Salud	15,931	16,476	16,650	16,766	16,903	17,331	16,770	16,690
13	Ministerio de Trabajo y Desarrollo Laboral	891	1,074	1,101	1,066	1,074	1,072	1,072	1,050
14	Ministerio de Vivienda y Ordenamiento Territorial	823	824	810	809	809	809	769	808
15	Ministerio de Economía y Finanzas	2,649	3,040	3,054	3,088	3,088	3,087	3,073	3,011
16	Ministerio de Desarrollo Social	1,548	1,553	1,543	1,541	1,547	1,536	1,539	1,544
17	Ministerio de Ambiente 1/	1,438	1,434	1,429	1,429	1,432	1,435	1,436	1,433
18	Órgano Judicial	5,540	5,556	5,552	5,548	5,554	5,528	5,526	5,543
19	Procuraduría General de la Nación	5,825	5,810	5,812	5,837	5,841	5,807	5,777	5,816
20	Tribunal Electoral	3,296	3,413	3,438	3,438	3,439	3,428	3,411	3,412
21	Procuraduría de la Administración	214	214	217	216	216	214	218	216
22	Fiscalía General Electoral	146	150	156	158	157	157	157	154
23	Tribunal de Cuentas	109	108	111	110	110	109	111	110
24	Fiscalía General de Cuentas	97	97	101	101	96	98	102	99
25	Defensoría del Pueblo	194	195	197	198	199	199	199	197
26	Tribunal Administrativo Tributario	68	67	67	70	71	71	71	69
	Asamblea de Representantes	1,334	1,338	1,338	1,340	1,341	1,341	1,341	1,339
	Sector Descentralizado	80,933	82,210	82,793	82,656	82,625	83,450	82,123	82,399
	Instituciones Descentralizadas	60,469	61,521	61,529	61,446	61,424	62,070	60,854	61,330
1	Autoridad del Tránsito y Transporte Terrestre	1,007	1,112	1,132	1,160	1,164	1,168	1,160	1,129
2	Autoridad Nacional de los Servicios Públicos	509	509	515	516	516	510	510	512
3	Caja de Seguro Social	32,577	32,716	32,019	32,211	31,513	31,903	30,581	31,931
4	Autoridad de Protección al Consumidor y Defensa de la Competencia	473	476	481	487	488	486	483	482
5	Sistema de Ahorro y Capitalización	23	22	25	25	25	25	27	25
6	Instituto para la Formación y Aprovechamiento de los Recursos Humanos	446	643	628	630	681	684	681	628
7	Instituto de Investigación Agropecuaria de Panamá	510	512	491	503	488	502	503	501
8	Instituto Panameño de Deportes	511	626	689	693	694	699	700	659
9	Instituto Nacional de Formación Profesional y Capacitación para el Desarrollo Humano	486	556	565	571	572	569	570	556
10	Instituto Técnico Superior Especializado 3/	88	93	102	101	102	102	102	99
11	Instituto Panameño de Rehabilitación Especial	1,911	1,939	1,934	1,943	1,943	1,944	2,003	1,945
12	Autoridad de Innovación Gubernamental	102	107	106	107	110	111	111	108
13	Instituto Panameño Autónomo Cooperativo	392	417	431	435	438	441	439	428
14	Autoridad de Turismo de Panamá	340	353	345	340	342	342	344	344
15	Instituto Conmemorativo Gorgas	292	346	346	354	348	349	350	341
16	Registro Público de Panamá	668	675	677	687	685	683	695	681
17	Universidad Autónoma de Chiriquí	2,048	1,961	1,990	2,019	2,018	2,025	2,036	2,014
18	Universidad de Panamá	9,960	9,824	9,833	9,764	9,709	9,710	9,709	9,787
19	Universidad Especializada de Las Américas	763	772	1,221	793	1,519	1,705	1,502	1,182
20	Universidad Tecnológica de Panamá	2,890	3,054	3,120	3,193	3,145	3,175	3,400	3,140
21	Universidad Marítima Internacional de Panamá	186	225	232	238	238	247	256	232
22	Sistema Estatal de Radio y Televisión	351	354	354	354	353	353	353	353
23	Autoridad Panameña de Seguridad de Alimentos	286	286	286	287	287	289	291	287
24	Dirección General de Contrataciones Públicas	103	103	97	97	97	97	101	99
25	Secretaría Nacional de Ciencia, Tecnología e Innovación	187	183	190	193	193	192	190	190
26	Autoridad de los Recursos Acuáticos	362	363	370	371	371	366	378	369
27	Tribunal de Contrataciones Públicas	50	50	48	48	49	49	49	49
28	Autoridad de la Micro, Pequeña y Mediana Empresa	203	209	206	211	212	214	207	209
29	Zona Franca del Barú	13	13	11	12	9	8	7	10
30	Secretaría Nacional de Discapacidad	221	226	226	226	226	226	228	226
31	Autoridad Nacional de Aduanas	1,302	1,559	1,585	1,598	1,599	1,596	1,589	1,547
32	Instituto Nacional de la Mujer	139	150	155	155	154	154	154	152
33	Secretaría Nacional de Niñez, Adolescencia y Familia	216	217	211	213	217	226	227	218
34	Autoridad Nacional de Administración de Tierras	683	707	710	711	719	720	718	710
35	Autoridad de Pasaportes de Panamá	125	117	151	150	150	150	149	142
36	Autoridad Nacional de Transparencia y Acceso a la Información	46	46	47	50	50	50	51	49

Cuadro No.5 Número de Funcionarios Permanentes y Eventuales en el Sector Público
Enero - Julio 2020 (Conclusión)

No.	ENTIDAD	ENERO	FEBRERO	MARZO	ABRIL	MAYO	JUNIO	JULIO	Promedio Mensual
	Empresas Públicas	13,212	13,376	13,970	14,063	13,914	14,037	13,859	13,776
37	Autoridad Marítima de Panamá	1,454	1,503	1,484	1,486	1,501	1,515	1,513	1,494
38	Bingos Nacionales	27	28	35	35	36	36	35	33
39	Autoridad Aeronáutica Civil	926	939	949	949	950	946	946	944
40	Aeropuerto Internacional de Tocumen, S.A. 2/	1,408	1,420	1,396	1,388	1,364	1,437	1,212	1,375
41	Instituto de Acueductos y Alcantarillados Nacionales	2,861	2,767	3,101	3,340	3,202	3,143	3,130	3,078
42	Instituto de Mercadeo Agropecuario	402	611	723	694	688	689	708	645
43	Empresa de Transmisión Eléctrica, S. A.	494	503	510	417	443	461	496	475
44	Lotería Nacional de Beneficencia	1,837	1,837	1,811	1,805	1,804	1,778	1,775	1,807
45	Zona Libre de Colón	574	574	550	586	587	591	594	579
46	Empresa de Generación Eléctrica, S. A.	13	14	12	14	14	14	13	13
47	Agencia del Área Económica Especial Panamá Pacífico	100	100	101	91	77	91	98	94
48	Autoridad de Aseo Urbano y Domiciliario	2,448	2,437	2,650	2,665	2,682	2,684	2,682	2,607
49	Empresa Nacional de Autopistas, S.A.	20	20	20	28	20	25	26	23
50	Empresa Metro de Panamá, S.A.	648	623	628	565	546	627	631	610
	Intermediarios Financieros	7,252	7,313	7,294	7,147	7,287	7,343	7,410	7,292
51	Superintendencia de Bancos	466	467	464	460	460	459	459	462
52	Banco de Desarrollo Agropecuario	594	641	669	688	700	701	705	671
53	Banco Hipotecario Nacional	310	296	303	306	306	306	307	305
54	Banco Nacional de Panamá	3,495	3,484	3,496	3,497	3,495	3,504	3,513	3,498
55	Caja de Ahorros	1,943	1,976	1,921	1,749	1,878	1,928	1,981	1,911
56	Superintendencia del Mercado de Valores	125	122	117	118	119	119	119	120
57	Instituto de Seguro Agropecuario	261	267	265	267	267	264	264	265
58	Superintendencia de Seguros	58	60	59	62	62	62	62	61

1/ Creado mediante Ley 8 de 25 de marzo de 2015; reemplaza a la Autoridad Nacional del Ambiente.

2/ La Sociedad Anónima Aeropuerto Internacional de Tocumen es responsable de la administración de cinco aeropuertos internacionales: Enrique Jiménez (Colón), Enrique Malek (Chiriquí), Scarlett Martínez (Coclé), Panamá Pacífico (Panamá Oeste) y Tocumen (Panamá).

3/ Se crea el Instituto Técnico Superior Especializado - Ley 71 de 8 de noviembre de 2017.

4/ Creado mediante Ley 90 de 15 de agosto de 2019; reemplaza al Instituto Nacional de Cultura.

Cuadro No.6 Sueldo Bruto Mensual y Acumulado de Funcionarios Permanentes y Eventuales en el Sector Público:
Enero - Julio de 2020
(En miles de B./)

No.	ENTIDAD	ENERO	FEBRERO	MARZO	ABRIL	MAYO (R)	JUNIO	JULIO	Monto Acumulado
	TOTAL SECTOR PÚBLICO	339,163	347,061	358,427	374,251	374,665	376,838	372,573	2,542,977
	Gobierno Central	207,923	215,408	219,711	235,267	236,821	240,808	234,022	1,589,959
1	Asamblea Nacional de Diputados	3,690	4,905	6,627	8,615	7,988	9,879	4,274	45,978
2	Contraloría General de la República	5,472	5,459	6,373	5,749	5,795	5,812	5,631	40,291
3	Ministerio de Presidencia	2,656	3,030	2,920	3,009	3,066	3,082	3,051	20,814
	Servicio de Protección Institucional (SPI)	2,604	2,604	2,795	2,662	2,668	2,655	2,658	18,646
4	Ministerio de Gobierno	3,343	3,476	3,441	3,435	3,451	3,439	3,434	24,019
5	Ministerio de Seguridad Pública	39,383	39,402	39,534	38,567	38,647	39,520	39,756	274,809
6	Ministerio de Relaciones Exteriores	878	937	925	920	945	957	951	6,513
7	Ministerio de Educación	78,516	82,346	83,512	98,849	100,629	101,087	101,007	645,946
8	Ministerio de Cultura 4/	1,035	1,157	1,112	1,104	1,111	1,192	1,165	7,876
9	Ministerio de Comercio e Industrias	983	1,003	1,014	1,028	1,032	1,089	1,068	7,217
10	Ministerio de Obras Públicas	1,589	1,784	1,834	1,763	1,788	1,768	1,816	12,342
11	Ministerio de Desarrollo Agropecuario	3,594	3,804	3,961	3,823	3,819	3,836	3,788	26,625
12	Ministerio de Salud	31,826	32,298	32,522	32,685	32,723	33,371	32,378	227,803
13	Ministerio de Trabajo y Desarrollo Laboral	988	1,208	1,218	1,159	1,172	1,164	1,171	8,080
14	Ministerio de Vivienda y Ordenamiento Territorial	789	815	787	781	781	787	739	5,479
15	Ministerio de Economía y Finanzas	3,724	4,105	4,046	4,075	4,081	4,081	4,070	28,182
16	Ministerio de Desarrollo Social	1,391	1,407	1,388	1,390	1,398	1,381	1,384	9,739
17	Ministerio de Ambiente 1/	1,867	1,874	1,900	1,878	1,898	1,892	1,900	13,209
18	Órgano Judicial	8,811	8,824	8,832	8,792	8,796	8,799	8,769	61,623
19	Procuraduría General de la Nación	8,056	8,078	8,102	8,110	8,118	8,102	8,091	56,657
20	Tribunal Electoral	3,566	3,722	3,660	3,665	3,664	3,679	3,670	25,626
21	Procuraduría de la Administración	336	333	342	338	338	336	346	2,369
22	Fiscalía General Electoral	218	218	228	229	227	227	227	1,574
23	Tribunal de Cuentas	187	183	190	189	189	188	192	1,318
24	Fiscalía General de Cuentas	150	150	157	154	161	161	162	1,095
25	Defensoría del Pueblo	210	210	224	223	259	247	247	1,620
26	Tribunal Administrativo Tributario	108	107	107	113	114	114	114	777
	Asamblea de Representantes	1,953	1,969	1,960	1,962	1,963	1,963	1,963	13,733
	Sector Descentralizado	131,240	131,653	138,716	138,984	137,844	136,030	138,551	953,018
	Instituciones Descentralizadas	107,530	107,781	113,843	114,468	114,184	112,755	114,506	785,067
1	Autoridad del Tránsito y Transporte Terrestre	867	946	927	960	968	963	957	6,588
2	Autoridad Nacional de los Servicios Públicos	836	837	850	846	846	836	836	5,887
3	Caja de Seguro Social	67,693	66,669	71,913	71,651	70,586	68,741	69,210	486,463
4	Autoridad de Protección al Consumidor y Defensa de la Competencia	462	462	470	474	473	471	467	3,279
5	Sistema de Ahorro y Capitalización	36	35	41	40	41	40	43	276
6	Instituto para la Formación y Aprovechamiento de los Recursos Humanos	402	561	566	555	612	618	603	3,917
7	Instituto de Investigación Agropecuaria de Panamá	279	279	267	272	265	272	272	1,906
8	Instituto Panameño de Deportes	501	611	626	610	615	634	619	4,216
9	Instituto Nacional de Formación Profesional y Capacitación para el Desarrollo Humano	466	523	538	535	534	536	533	3,665
10	Instituto Técnico Superior Especializado 3/	169	180	188	183	184	185	184	1,273
11	Instituto Panameño de Habilitación Especial	3,126	3,181	3,163	3,532	3,530	3,542	3,925	23,999
12	Autoridad de Innovación Gubernamental	206	219	225	216	224	228	226	1,544
13	Instituto Panameño Autónomo Cooperativo	438	453	515	519	526	533	528	3,512
14	Autoridad de Turismo de Panamá	387	427	400	386	414	418	398	2,830
15	Instituto Conmemorativo Gorgas	524	629	586	576	566	587	583	4,051
16	Registro Público de Panamá	630	640	635	642	641	640	651	4,479
17	Universidad Autónoma de Chiriquí	4,193	4,243	4,457	4,608	4,824	4,884	4,954	32,163
18	Universidad de Panamá	15,002	14,949	14,892	15,650	15,543	15,849	15,666	107,551
19	Universidad Especializada de Las Américas	1,068	1,143	1,569	1,105	1,735	1,614	1,615	9,849
20	Universidad Tecnológica de Panamá	5,065	5,251	5,386	5,493	5,373	5,475	6,468	38,511
21	Universidad Marítima Internacional de Panamá	277	373	371	362	366	379	395	2,523
22	Sistema Estatal de Radio y Televisión	405	408	408	406	405	405	407	2,844
23	Autoridad Panameña de Seguridad de Alimentos	418	411	411	410	410	411	443	2,914
24	Dirección General de Contrataciones Públicas	166	164	156	156	156	156	167	1,121
25	Secretaría Nacional de Ciencia, Tecnología e Innovación	372	365	386	383	379	377	374	2,636
26	Autoridad de los Recursos Acuáticos	398	404	417	410	416	404	477	2,926
27	Tribunal de Contrataciones Públicas	90	94	90	90	94	94	91	643
28	Autoridad de la Micro, Pequeña y Mediana Empresa	262	263	260	276	280	284	266	1,891
29	Zona Franca del Barú	11	11	9	11	8	7	7	64
30	Secretaría Nacional de Discapacidad	272	278	282	286	286	287	290	1,981
31	Autoridad Nacional de Aduanas	1,143	1,374	1,395	1,402	1,396	1,393	1,389	9,492
32	Instituto Nacional de la Mujer	157	169	195	177	177	177	177	1,229
33	Secretaría Nal. de Niñez, Adolescencia y Familia	288	289	283	282	292	328	299	2,061
34	Autoridad Nacional de Administración de Tierras	724	753	740	737	792	757	751	5,254
35	Autoridad de Pasaporte de Panamá	125	117	158	153	153	153	153	1,012
36	Autoridad Nacional de Transparencia y Acceso a la Información	72	70	68	74	74	77	82	517

Cuadro No.6 Sueldo Bruto Mensual y Acumulado de Funcionarios Permanentes y Eventuales en el Sector Público:
Enero - Julio de 2020 (Conclusión)
(En miles de B/.)

No.	ENTIDAD	ENERO	FEBRERO	MARZO	ABRIL	MAYO (R)	JUNIO	JULIO	Monto Acumulado
	Empresas Públicas	13,597	13,610	14,650	14,284	13,413	13,021	13,685	96,260
37	Autoridad Marítima de Panamá	1,774	1,846	1,817	1,814	1,919	1,898	1,851	12,919
38	Bingos Nacionales	19	19	23	25	29	30	30	175
39	Autoridad Aeronáutica Civil	1,472	1,519	1,510	1,510	1,508	1,499	1,500	10,518
40	Aeropuerto Internacional de Tocumen, S.A. 2/	2,023	2,055	2,065	2,041	1,225	1,116	1,683	12,208
41	Instituto de Acueductos y Alcantarillados Nacionales	1,569	1,440	1,620	1,775	1,700	1,652	1,659	11,415
42	Instituto de Mercadeo Agropecuario	423	569	992	636	622	623	637	4,502
43	Empresa de Transmisión Eléctrica, S.A.	991	974	1,046	1,091	1,089	936	981	7,108
44	Lotería Nacional de Beneficencia	1,613	1,567	1,540	1,532	1,532	1,509	1,508	10,801
45	Zona Libre de Colón	494	501	488	520	502	504	600	3,609
46	Empresa de Generación Eléctrica, S.A.	35	34	35	36	36	36	37	249
47	Agencia del Área Económica Especial Panamá Pacífico	171	179	169	167	167	168	165	1,186
48	Autoridad de Aseo Urbano y Domiciliario	1,875	1,867	2,300	2,029	2,034	2,035	2,031	14,171
49	Empresa Nacional de Autopistas, S.A.	63	60	65	140	82	85	81	576
50	Empresa Metro de Panamá, S.A.	1,075	980	980	968	968	930	922	6,823
	Intermediarios Financieros	10,113	10,262	10,223	10,232	10,247	10,254	10,360	71,691
51	Superintendencia de Bancos	836	836	833	829	837	831	830	5,832
52	Banco de Desarrollo Agropecuario	748	907	878	862	855	864	918	6,032
53	Banco Hipotecario Nacional	147	144	146	147	147	145	147	1,023
54	Banco Nacional de Panamá	5,012	4,971	4,953	4,975	4,988	4,981	5,019	34,899
55	Caja de Ahorros	2,771	2,765	2,795	2,776	2,775	2,782	2,800	19,464
56	Superintendencia del Mercado de Valores	253	236	225	236	238	234	235	1,657
57	Instituto de Seguro Agropecuario	247	289	286	289	289	297	288	1,985
58	Superintendencia de Seguros	99	114	107	118	118	120	123	799

1/ Creado mediante Ley 8 de 25 de marzo de 2015; reemplaza a la Autoridad Nacional del Ambiente.

2/ La Sociedad Anónima Aeropuerto Internacional de Tocumen es responsable de la administración de cinco aeropuertos internacionales: Enrique Jiménez (Colón), Enrique Malek (Chiriquí),

Scarlett Martínez (Coclé), Panamá Pacífico (Panamá Oeste) y Tocumen (Panamá).

3/ Se crea el Instituto Técnico Superior Especializado - Ley 71 de 8 de noviembre de 2017.

4/ Creado mediante Ley 90 de 15 de agosto de 2019; reemplaza al Instituto Nacional de Cultura.

(R) Cifras revisadas.

**Cuadro No.7 SUELDO BRUTO MENSUAL Y NÚMERO DE FUNCIONARIOS, PERMANENTES Y EVENTUALES,
EN EL SECTOR PÚBLICO JULIO DE 2021**

No.	ENTIDAD	SUELDO BRUTO (En miles de B/.)			FUNCIONARIOS			SUELDO PROMEDIO (En Balboas)		
		PERMANENTES	EVENTUALES	TOTAL	PERMANENTES	EVENTUALES	TOTAL	PERMANENTES	EVENTUALES	TOTAL SUELDO
	Gobierno Central	231,937	17,206	249,143	144,624	13,971	158,595	1,604	1,232	1,571
1	Asamblea Nacional de Diputados	4,461	1,694	6,155	2,572	1,325	3,897	1,734	1,278	1,579
2	Contraloría General de la República	5,321	470	5,791	3,475	442	3,917	1,531	1,063	1,478
3	Ministerio de la Presidencia	2,934	-	2,934	2,236	-	2,236	1,312	-	1,312
	Servicio de Protección Institucional (SPI)	2,594	-	2,594	1,936	-	1,936	1,340	-	1,340
4	Ministerio de Gobierno	3,259	148	3,407	3,451	113	3,564	944	1,310	956
5	Ministerio de Seguridad Pública	39,212	617	39,829	29,598	532	30,130	1,325	1,160	1,322
6	Ministerio de Relaciones Exteriores	911	97	1,008	613	60	673	1,486	1,617	1,498
7	Ministerio de Educación	98,183	6,327	104,510	54,996	6,157	61,153	1,785	1,028	1,709
8	Ministerio de Cultura	1,191	27	1,218	986	36	1,022	1,208	750	1,192
9	Ministerio de Comercio e Industrias	849	197	1,046	705	181	886	1,204	1,088	1,181
10	Ministerio de Obras Públicas	1,715	143	1,858	1,988	189	2,177	863	757	853
11	Ministerio de Desarrollo Agropecuario	3,474	249	3,723	2,103	265	2,368	1,652	940	1,572
12	Ministerio de Salud	33,016	5,119	38,135	15,651	3,253	18,904	2,110	1,574	2,017
13	Ministerio de Trabajo y Desarrollo Laboral	854	311	1,165	777	260	1,037	1,099	1,196	1,123
14	Ministerio de Vivienda y Ordenamiento Territorial	694	4	698	675	3	678	1,028	1,333	1,029
15	Ministerio de Economía y Finanzas	3,247	1,301	4,548	2,340	688	3,028	1,388	1,891	1,502
16	Ministerio de Desarrollo Social	1,426	-	1,426	1,508	-	1,508	946	-	946
17	Ministerio del Ambiente	2,550	6	2,556	1,784	4	1,788	1,429	1,500	1,430
18	Órgano Judicial	9,018	32	9,050	5,447	14	5,461	1,656	2,286	1,657
19	Procuraduría General de la Nación	10,314	-	10,314	6,506	-	6,506	1,585	-	1,585
20	Tribunal Electoral	3,386	354	3,740	3,067	387	3,454	1,104	915	1,083
21	Procuraduría de la Administración	360	-	360	218	-	218	1,651	-	1,651
22	Fiscalía General Electoral	281	-	281	195	-	195	1,441	-	1,441
23	Tribunal de Cuentas	197	5	202	115	2	117	1,713	2,500	1,726
24	Fiscalía de Cuentas	190	4	194	117	3	120	1,624	1,333	1,617
25	Defensoría del Pueblo	261	23	284	196	18	214	1,332	1,278	1,327
26	Tribunal Administrativo Tributario	114	-	114	70	-	70	1,629	-	1,629
27	Tribunal Administrativo de la Función Pública 8/ Representantes de Corregimientos	-	-	-	-	-	-	-	-	-
		1,925	78	2,003	1,299	39	1,338	1,482	2,000	1,497
	Sector Descentralizado	134,245	13,438	147,683	78,877	11,516	90,393	1,702	1,167	1,634
	Instituciones Descentralizadas	106,486	12,331	118,817	54,468	10,065	64,533	1,955	1,225	1,841
1	Autoridad del Tránsito y Transporte Terrestre	863	144	1,007	893	201	1,094	966	716	920
2	Autoridad Nacional de los Servicios Públicos	843	-	843	521	-	521	1,618	-	1,618
3	Caja de Seguro Social	65,298	3,137	68,435	29,144	1,906	31,050	2,241	1,646	2,204
4	Autoridad de Protección al Consumidor y Defensa de la Competencia	458	23	481	473	14	487	968	1,643	988
5	Sistema de Ahorro y Capitalización	51	6	57	28	6	34	1,821	1,000	1,676
6	Instituto para la Formación y Aprovechamiento de los Recursos Humanos	424	207	631	452	254	706	938	815	894
7	Instituto de Innovación Agropecuaria de Panamá	381	7	388	496	14	510	768	500	761
8	Instituto Panameño de Deportes	567	101	668	633	120	753	896	842	887
9	Instituto Nacional de Formación Profesional y Capacitación para el Desarrollo Humano	445	97	542	460	119	579	967	815	936
10	Instituto Técnico Superior Especializado	187	-	187	106	-	106	1,764	-	1,764
11	Instituto Panameño de Habilitación Especial	3,836	267	4,103	2,041	171	2,212	1,879	1,561	1,855
12	Autoridad Nacional para la Innovación Gubernamental	228	9	237	115	6	121	1,983	1,500	1,959
13	Instituto Panameño Autónomo Cooperativo	460	100	560	364	90	454	1,264	1,111	1,233
14	Autoridad de Turismo de Panamá	361	26	387	306	22	328	1,180	1,182	1,180
15	Instituto Conmemorativo Gorgas de Estudios de la Salud	556	53	609	295	63	358	1,885	841	1,701
16	Registro Público de Panamá	642	2	644	667	3	670	963	667	961
17	Universidad Autónoma de Chiriquí	4,571	496	5,067	1,673	583	2,256	2,732	851	2,246
18	Universidad de Panamá	12,167	4,688	16,855	5,556	4,196	9,752	2,190	1,117	1,728
19	Universidad Especializada de Las Américas	912	1,125	2,037	609	976	1,585	1,498	1,153	1,285
20	Universidad Tecnológica de Panamá	5,274	1,275	6,549	2,848	797	3,645	1,852	1,600	1,797
21	Universidad Marítima Internacional de Panamá	324	93	417	194	68	262	1,670	1,368	1,592
22	Sistema Estatal de Radio y Televisión	389	26	415	327	20	347	1,190	1,300	1,196
23	Autoridad Panameña de Seguridad de los Alimentos	440	-	440	293	-	293	1,502	-	1,502
24	Dirección General de Contrataciones Públicas	199	-	199	118	-	118	1,686	-	1,686
25	Secretaría Nacional de Ciencia, Tecnología e Innovación	384	-	384	189	-	189	2,032	-	2,032
26	Autoridad de los Recursos Acuáticos de Panamá	463	15	478	382	17	399	1,212	882	1,198
27	Tribunal Administrativo de Contrataciones Públicas	82	-	82	43	-	43	1,907	-	1,907
28	Autoridad de la Micro, Pequeña y Mediana Empresa	269	-	269	213	-	213	1,263	-	1,263
29	Zona Franca del Barú	13	2	15	15	3	18	867	667	833
30	Secretaría Nacional de Discapacidad	288	5	293	226	4	230	1,274	1,250	1,274
31	Autoridad Nacional de Aduanas	1,170	269	1,439	1,322	311	1,633	885	865	881
32	Instituto Nacional de la Mujer	152	21	173	119	23	142	1,277	913	1,218
33	Secretaría Nacional de Niñez, Adolescencia y Familia	288	1	289	221	1	222	1,303	1,000	1,302
34	Autoridad Nacional de Administración de Tierras	754	-	754	707	-	707	1,066	-	1,066
35	Autoridad de Pasaportes de Panamá	120	40	160	119	37	156	1,008	1,081	1,026
36	Autoridad Nacional de Transparencia y Acceso a la Información	94	-	94	56	-	56	1,679	-	1,679
37	Superintendencia de Sujetos no Financieros 4/	132	3	135	62	1	63	2,129	3,000	2,143
38	Autoridad Nacional de Descentralización 5/	264	34	298	237	10	247	1,114	3,400	1,206
39	Benemérito Cuerpo de Bomberos de Panamá	2,137	59	2,196	1,945	29	1,974	1,099	2,034	1,112
40	Centro Nacional de Estudios en Técnicas de Imágenes Moleculares (CENETIM) 8/	-	-	-	-	-	-	-	-	-

**Cuadro No.7 SUELDO BRUTO MENSUAL Y NÚMERO DE FUNCIONARIOS, PERMANENTES Y EVENTUALES,
EN EL SECTOR PÚBLICO: JULIO DE 2021 (Conclusión)**

No.	ENTIDAD	SUELDO BRUTO (En miles de B/.)			FUNCIONARIOS			SUELDO PROMEDIO (En Balboas)		
		PERMANENTES	EVENTUALES	TOTAL	PERMANENTES	EVENTUALES	TOTAL	PERMANENTES	EVENTUALES	TOTAL SUELDO
	Empresas Públicas	17,396	783	18,179	17,156	1,090	18,246	1,014	718	996
41	Autoridad Marítima de Panamá	1,918	11	1,929	1,520	6	1,526	1,262	1,833	1,264
42	Bingos Nacionales	27	-	27	30	-	30	900	-	900
43	Autoridad Aeronáutica Civil	1,453	14	1,467	923	9	932	1,574	1,556	1,574
44	Aeropuerto Internacional de Tocumen, S.A. 3/	1,697	-	1,697	1,094	-	1,094	1,551	-	1,551
45	Instituto de Acueductos y Alcantarillados Nacionales	1,497	153	1,650	2,849	322	3,171	525	475	520
46	Instituto de Mercadeo Agropecuario	327	371	698	302	458	760	1,083	810	918
47	Empresa de Transmisión Eléctrica, S.A.	1,079	-	1,079	540	-	540	1,998	-	1,998
48	Lotería Nacional de Beneficencia	1,511	9	1,520	1,674	9	1,683	903	1,000	903
49	Zona Libre de Colón	474	79	553	557	59	616	851	1,339	898
50	Empresa de Generación Eléctrica, S. A.	36	-	36	16	-	16	2,250	-	2,250
51	Agencia del Área Panamá Pacífico	167	-	167	101	-	101	1,653	-	1,653
52	Autoridad de Aseo Urbano y Domiciliario	1,889	139	2,028	2,442	219	2,661	774	635	762
53	Empresa Nacional de Autopistas, S.A.	93	-	93	31	-	31	3,000	-	3,000
54	Empresa Metro de Panamá, S.A.	1,026	7	1,033	653	8	661	1,571	875	1,563
55	Empresa Mercados Nacionales de la Cadena de Frío, S.A. 6/	226	-	226	223	-	223	1,013	-	1,013
56	Transporte Masivo de Pasajeros, S.A. (MIBUS) 7/	3,976	-	3,976	4,201	-	4,201	946	-	946
	Intermediarios Financieros	10,363	324	10,687	7,253	361	7,614	1,429	898	1,404
57	Superintendencia de Bancos	818	-	818	451	-	451	1,814	-	1,814
58	Banco de Desarrollo Agropecuario	822	121	943	640	134	774	1,284	903	1,218
59	Banco Hipotecario Nacional	157	17	174	297	23	320	529	739	544
60	Banco Nacional de Panamá	5,027	27	5,054	3,552	19	3,571	1,415	1,421	1,415
61	Caja de Ahorros	2,906	70	2,976	1,946	86	2,032	1,493	814	1,465
62	Superintendencia del Mercado de Valores	234	-	234	116	-	116	2,017	-	2,017
63	Instituto de Seguro Agropecuario	234	89	323	172	99	271	1,360	899	1,192
64	Superintendencia de Seguros y Reaseguros	165	-	165	79	-	79	2,089	-	2,089
	Total del Sector Público	366,182	30,644	396,826	223,501	25,487	248,988	1,638	1,202	1,594

1/ No se incluye pago correspondiente a vigencias expiradas.

2/ Incluye empleados transitorios y contingentes.

3/ La Sociedad Anónima Aeropuerto Internacional de Tocumen es responsable de la administración de cinco aeropuertos internacionales: Enrique Jimenez (Colón), Enrique Malek (Chiriquí), Scarlett Martínez (Coclé), Panamá Pacífico (Panamá Oeste) y Tocumen (Panamá).

4/ Creado mediante Ley 124 de 7 de enero de 2020.

5/ Creada mediante Ley 37 del 29 de junio de 2009, en su título II, capítulo I, Art. 19.

6/ Creado mediante Ley 90 del 7 de noviembre de 2013.

7/ Contrato No.67-2015

8/ No están operando.

a/ Incluye pago por B/1,976.17 a 92 observadores meteorológicos.

(-) Cantidad nula o cero.

(..) Dato no aplicable

**Cuadro No.8 DIFERENCIAS EN EL SUELDO BRUTO MENSUAL Y NÚMERO DE FUNCIONARIOS,
PERMANENTES Y EVENTUALES, EN EL SECTOR PÚBLICO:
JULIO - JUNIO DE 2021**

No.	ENTIDAD	PERMANENTES Y EVENTUALES						DIFERENCIAS			
		SUELDO BRUTO (En miles de B/.)			TOTAL FUNCIONARIOS			PERMANENTES		EVENTUALES	
		JULIO	JUNIO	VARIACIÓN ABSOLUTA	JULIO	JUNIO	VARIACIÓN ABSOLUTA	SUELDO BRUTO (En Balboas)	FUNCIO- NARIOS	SUELDO BRUTO (En Balboas)	FUNCIO- NARIOS
	Gobierno Central	249,143	259,447	-10,304	158,595	162,116	-3,521	-1,472	10	-8,832	-3,531
1	Asamblea Nacional de Diputados	6,155	12,801	-6,646	3,897	6,298	-2,401	16	9	-6,662	-2,410
2	Contraloría General de la República	5,791	5,856	-65	3,917	3,918	-1	-169	-93	104	92
3	Ministerio de la Presidencia	2,934	2,837	97	2,236	2,006	230	97	230	-	-
	Servicio de Protección Institucional (SPI)	2,594	2,713	-119	1,936	1,944	-8	-119	-8	-	-
4	Ministerio de Gobierno	3,407	3,445	-38	3,564	3,620	-56	-34	-56	-4	-
5	Ministerio de Seguridad Pública	39,829	39,973	-144	30,130	30,189	-59	-116	-47	-28	-12
6	Ministerio de Relaciones Exteriores	1,008	1,014	-6	673	668	5	-9	3	3	2
7	Ministerio de Educación	104,510	107,637	-3,127	61,153	60,891	262	-831	1	-2,296	261
8	Ministerio de Cultura	1,218	1,222	-4	1,022	1,024	-2	-4	-2	-	-
9	Ministerio de Comercio e Industrias	1,046	1,055	-9	886	889	-3	-2	2	-7	-5
10	Ministerio de Obras Públicas	1,858	1,845	13	2,177	2,166	11	19	13	-6	-2
11	Ministerio de Desarrollo Agropecuario	3,723	3,906	-183	2,368	2,638	-270	11	-3	-194	-267
12	Ministerio de Salud	38,135	38,384	-249	18,904	19,952	-1,048	-298	-30	49	-1,018
13	Ministerio de Trabajo y Desarrollo Laboral	1,165	1,199	-34	1,037	1,086	-49	-1	-1	-33	-48
14	Ministerio de Vivienda y Ordenamiento Territorial	698	717	-19	678	702	-24	-18	-24	-1	-
15	Ministerio de Economía y Finanzas	4,548	4,230	318	3,028	3,121	-93	7	-4	311	-89
16	Ministerio de Desarrollo Social	1,426	1,414	12	1,508	1,497	11	12	11	-	-
17	Ministerio del Ambiente	2,556	2,555	1	1,788	1,792	-4	1	-4	-	-
18	Órgano Judicial	9,050	9,078	-28	5,461	5,471	-10	-37	-12	9	2
19	Procuraduría General de la Nación	10,314	10,326	-12	6,506	6,504	2	-12	2	-	-
20	Tribunal Electoral	3,740	3,761	-21	3,454	3,467	-13	-7	-9	-14	-4
21	Procuraduría de la Administración	360	364	-4	218	219	-1	-4	-1	-	-
22	Fiscalía General Electoral	281	282	-1	195	196	-1	-1	-1	-	-
23	Tribunal de Cuentas	202	201	1	117	116	1	-1	-	2	1
24	Fiscalía General de Cuentas	194	192	2	120	115	5	1	5	1	-
25	Defensoría del Pueblo	284	287	-3	214	218	-4	-1	-2	-2	-2
26	Tribunal Administrativo Tributario	114	114	-	70	70	-	-	-	-	-
27	Tribunal Administrativo de la Función Pública &/ Representantes de Corregimientos	-	-	-	-	-	-	-	-	-	-
		2,003	2,039	-36	1,338	1,339	-1	28	31	-64	-32
	Sector Descentralizado	147,683	146,918	765	90,393	89,948	445	-152	-162	917	607
	Instituciones Descentralizadas	118,817	117,930	887	64,533	64,129	404	-329	-236	1,216	640
1	Autoridad del Tránsito y Transporte Terrestre	1,007	1,023	-16	1,094	1,103	-9	-16	-9	-	-
2	Autoridad Nacional de los Servicios Públicos	843	849	-6	521	521	-	-6	-	-	-
3	Caja de Seguro Social	68,435	68,415	20	31,050	31,210	-160	-335	-197	355	37
4	Autoridad de Protección al Consumidor y Defensa de la Competencia	481	482	-1	487	490	-3	-1	-3	-	-
5	Sistema de Ahorro y Capitalización	57	57	-	34	32	2	-	-	-	2
6	Instituto para la Formación y Aprovechamiento de los Recursos Humanos	631	644	-13	706	723	-17	-11	-14	-2	-3
7	Instituto de Innovación Agropecuaria de Panamá	388	387	1	510	509	1	1	1	-	-
8	Instituto Panameño de Deportes	668	678	-10	753	760	-7	-8	-6	-2	-1
9	Instituto Nacional de Formación Profesional y Capacitación para el Desarrollo Humano	542	553	-11	579	582	-3	-6	-2	-5	-1
10	Instituto Técnico Superior Especializado	187	192	-5	106	108	-2	-5	-2	-	-
11	Instituto Panameño de Rehabilitación Especial	4,103	4,092	11	2,212	2,189	23	32	24	-21	-1
12	Autoridad Nacional para la Innovación Gubernamental	237	238	-1	121	121	-	-1	-	-	-
13	Instituto Panameño Autónomo Cooperativo	560	573	-13	454	469	-15	-13	-14	-	-1
14	Autoridad de Turismo de Panamá	387	396	-9	328	336	-8	-8	-5	-1	-3
15	Instituto Conmemorativo Gorgas de Estudios de la Salud	609	602	7	358	354	4	8	5	-1	-1
16	Registro Público de Panamá	644	665	-21	670	695	-25	-21	-25	-	-
17	Universidad Autónoma de Chiriquí	5,067	5,127	-60	2,256	2,249	7	-50	6	-10	1
18	Universidad de Panamá	16,855	16,367	488	9,752	9,678	74	56	10	432	64
19	Universidad Especializada de Las Américas	2,037	1,907	130	1,585	1,409	176	-	-	130	176
20	Universidad Tecnológica de Panamá	6,549	6,153	396	3,645	3,268	377	64	7	332	370
21	Universidad Marítima Internacional de Panamá	417	409	8	262	264	-2	2	1	6	-3
22	Sistema Estatal de Radio y Televisión	415	424	-9	347	351	-4	-9	-4	-	-
23	Autoridad Panameña de Seguridad de los Alimentos	440	431	9	293	290	3	9	3	-	-
24	Dirección General de Contrataciones Públicas	199	193	6	118	117	1	6	1	-	-
25	Secretaría Nacional de Ciencia, Tecnología e Innovación	384	382	2	189	190	-1	2	-1	-	-
26	Autoridad de los Recursos Acuáticos de Panamá	478	470	8	399	396	3	8	3	-	-
27	Tribunal Administrativo de Contrataciones Públicas	82	77	5	43	42	1	5	1	-	-
28	Autoridad de la Micro, Pequeña y Mediana Empresa	269	275	-6	213	213	-	-6	-	-	-
29	Zona Franca del Barú	15	14	1	18	18	-	-	-	1	-
30	Secretaría Nacional de Discapacidad	293	298	-5	230	232	-2	-5	-2	-	-
31	Autoridad Nacional de Aduanas	1,439	1,444	-5	1,633	1,637	-4	-6	-6	1	2
32	Instituto Nacional de la Mujer	173	177	-4	142	155	-13	-4	-13	-	-
33	Secretaría Nacional de Niñez, Adolescencia y Familia	289	298	-9	222	222	-	-9	-	-	-
34	Autoridad Nacional de Administración de Tierras	754	753	1	707	704	3	1	3	-	-
35	Autoridad de Pasaportes de Panamá	160	161	-1	156	156	-	-1	-	-	-
36	Autoridad Nacional de Transparencia y Acceso a la Información	94	90	4	56	54	2	4	2	-	-
37	Superintendencia de Sujetos no Financieros 3/	135	131	4	63	61	2	1	1	3	1
38	Autoridad Nacional de Descentralización 4/	298	305	-7	247	248	-1	-4	-1	-3	-
39	Benemérito Cuerpo de Bomberos de Panamá	2,196	2,198	-2	1,974	1,973	1	-3	-	1	1
40	Centro Nacional de Estudios en Técnicas de Imágenes Moleculares (CENETIM) 8/	-	-	-	-	-	-	-	-	-	-

**Cuadro No.8 DIFERENCIAS EN EL SUELDO BRUTO MENSUAL Y NÚMERO DE FUNCIONARIOS,
PERMANENTES Y EVENTUALES, EN EL SECTOR PÚBLICO:**

JULIO - JUNIO DE 2021 (Conclusión)

No.	ENTIDAD	PERMANENTES Y EVENTUALES						DIFERENCIAS			
		SUELDO BRUTO (En miles de B/.)			TOTAL FUNCIONARIOS			PERMANENTES		EVENTUALES	
		JULIO	JUNIO	VARIACIÓN ABSOLUTA	JULIO	JUNIO	VARIACIÓN ABSOLUTA	SUELDO BRUTO (En Balboas)	FUNCIO- NARIOS	SUELDO BRUTO (En Balboas)	FUNCIO- NARIOS
	Empresas Públicas	18,179	18,389	-210	18,246	18,282	-36	113	28	-323	-64
41	Autoridad Marítima de Panamá	1,929	2,042	-113	1,526	1,623	-97	-24	-22	-89	-75
42	Bingos Nacionales	27	27	-	30	30	-	-	-	-	-
43	Autoridad Aeronáutica Civil	1,467	1,481	-14	932	938	-6	-11	-5	-3	-1
44	Aeropuerto Internacional de Tocumen, S.A. 2/	1,697	1,627	70	1,094	1,037	57	70	57	-	-
45	Instituto de Acueductos y Alcantarillados Nacionales	1,650	1,639	11	3,171	3,146	25	10	23	1	2
46	Instituto de Mercadeo Agropecuario	698	877	-179	760	754	6	-3	1	-176	5
47	Empresa de Transmisión Eléctrica, S.A.	1,079	1,047	32	540	538	2	32	2	-	-
48	Lotería Nacional de Beneficencia	1,520	1,471	49	1,683	1,676	7	44	4	5	3
49	Zona Libre de Colón	553	618	-65	616	611	5	-5	2	-60	3
50	Empresa de Generación Eléctrica, S. A.	36	39	-3	16	17	-1	-3	-1	-	-
51	Agencia del Área Panamá Pacífico	167	167	-	101	99	2	-	2	-	-
52	Autoridad de Aseo Urbano y Domiciliario	2,028	2,035	-7	2,661	2,661	-	-6	1	-1	-1
53	Empresa Nacional de Autopistas, S.A.	93	100	-7	31	31	-	-7	-	-	-
54	Empresa Metro de Panamá, S.A.	1,033	1,078	-45	661	658	3	-45	3	-	-
55	Empresa Mercados Nacionales de la Cadena de Frío, S.A. 5/	226	222	4	223	223	-	4	-	-	-
56	Transporte Masivo de Pasajeros, S.A. (MIBUS) 6/	3,976	3,919	57	4,201	4,240	-39	57	-39	-	-
	Intermediarios Financieros	10,687	10,599	88	7,614	7,537	77	64	46	24	31
57	Superintendencia de Bancos	818	818	-	451	453	-2	-	-2	-	-
58	Banco de Desarrollo Agropecuario	943	961	-18	774	767	7	-18	6	-	1
59	Banco Hipotecario Nacional	174	163	11	320	305	15	6	3	5	12
60	Banco Nacional de Panamá	5,054	5,013	41	3,571	3,541	30	30	26	11	4
61	Caja de Ahorros	2,976	2,920	56	2,032	2,004	28	47	13	9	15
62	Superintendencia del Mercado de Valores	234	232	2	116	115	1	2	1	-	-
63	Instituto de Seguro Agropecuario	323	323	-	271	273	-2	1	-1	-1	-1
64	Superintendencia de Seguros y Reaseguros	165	169	-4	79	79	-	-4	-	-	-
	Total del Sector Público	396,826	406,365	-9,539	248,988	252,064	-3,076	-1,624	-152	-7,915	-2,924

1/ Incluye funcionarios transitorios y contingentes.

2/ La Sociedad Anónima Aeropuerto Internacional de Tocumen es responsable de la administración de cinco aeropuertos internacionales: Enrique Jiménez (Colón), Enrique Malek (Chiriquí),

Scarlett Martínez (Coclé), Panamá Pacífico (Panamá Oeste) y Tocumen (Panamá).

3/ Creado mediante Ley 124 de 7 de enero de 2020.

4/ Creado mediante Ley 37 del 29 de junio de 2009, en su título II, capítulo I, Art.19.

5/ Creado mediante Ley 90 del 7 de noviembre de 2013.

6/ Contrato No.67-2015.

(-) Cantidad nula o cero.

(..) Dato no aplicable.

**Cuadro No.9 DIFERENCIAS EN EL SUELDO BRUTO MENSUAL Y NÚMERO DE FUNCIONARIOS,
PERMANENTES Y EVENTUALES, EN EL SECTOR PÚBLICO:
JULIO 2021-2020**

No	ENTIDAD	PERMANENTES Y EVENTUALES						DIFERENCIAS			
		SUELDO BRUTO (En miles de balboas)			TOTAL FUNCIONARIOS			PERMANENTES		EVENTUALES	
		JULIO 2021	JULIO 2020	VARIACIÓN ABSOLUTA	JULIO 2021	JULIO 2020	VARIACIÓN ABSOLUTA	SUELDO BRUTO (En Balboas)	FUNCIO- NARIOS	SUELDO BRUTO (En Balboas)	FUNCIO- NARIOS
	Gobierno Central	249,143	234,022	15,121	158,595	152,493	6,102	7,274	1,083	7,847	5,019
1	Asamblea Nacional de Diputados	6,155	4,274	1,881	3,897	2,654	1,243	531	172	1,350	1,071
2	Contraloría General de la República	5,791	5,631	160	3,917	3,776	141	-169	-152	329	293
3	Ministerio de la Presidencia	2,934	3,051	-117	2,236	2,396	-160	-117	-160	-	-
	Servicio de Protección Institucional (SPI)	2,594	2,658	-64	1,936	2,042	-106	-64	-106	-	-
4	Ministerio de Gobierno	3,407	3,434	-27	3,564	3,655	-91	-51	-109	24	18
5	Ministerio de Seguridad Pública	39,829	39,756	73	30,130	30,288	-158	119	-95	-46	-63
6	Ministerio de Relaciones Exteriores	1,008	951	57	673	646	27	53	28	4	-1
7	Ministerio de Educación	104,510	101,007	3,503	61,153	59,024	2,129	2,035	796	1,468	1,333
8	Ministerio de Cultura	1,218	1,165	53	1,022	994	28	43	16	10	12
9	Ministerio de Comercio e Industrias	1,046	1,068	-22	886	887	-1	-4	13	-18	-14
10	Ministerio de Obras Públicas	1,858	1,816	42	2,177	2,147	30	24	-6	18	36
11	Ministerio de Desarrollo Agropecuario	3,723	3,788	-65	2,368	2,389	-21	-27	-25	-38	4
12	Ministerio de Salud	38,135	32,378	5,757	18,904	16,770	2,134	1,632	-123	4,125	2,257
13	Ministerio de Trabajo y Desarrollo Laboral	1,165	1,171	-6	1,037	1,075	-38	-39	-48	33	10
14	Ministerio de Vivienda y Ordenamiento Territorial	698	739	-41	678	769	-91	-36	-88	-5	-3
15	Ministerio de Economía y Finanzas	4,548	4,070	478	3,028	3,073	-45	46	-12	432	-33
16	Ministerio de Desarrollo Social	1,426	1,384	42	1,508	1,539	-31	42	-31	-	-
17	Ministerio del Ambiente	2,556	1,900	656	1,788	1,436	352	656	350	-	2
18	Órgano Judicial	9,050	8,769	281	5,461	5,526	-65	262	-72	19	7
19	Procuraduría General de la Nación	10,314	8,091	2,223	6,506	5,777	729	2,223	729	-	-
20	Tribunal Electoral	3,740	3,670	70	3,454	3,431	23	28	-14	42	37
21	Procuraduría de la Administración	360	346	14	218	218	-	14	-	-	-
22	Fiscalía General Electoral	281	227	54	195	157	38	63	46	-9	-8
23	Tribunal de Cuentas	202	192	10	117	111	6	6	5	4	1
24	Fiscalía General de Cuentas	194	162	32	120	102	18	28	15	4	3
25	Defensoría del Pueblo	284	247	37	214	199	15	14	-3	23	18
26	Tribunal Administrativo Tributario	114	114	-	70	71	-1	-	-1	-	-
27	Tribunal Administrativo de la Función Pública 8/ Representantes de Corregimientos	-	-	-	-	-	-	-	-	-	-
		2,003	1,963	40	1,338	1,341	-3	-38	-42	78	39
	Sector Descentralizado	147,683	138,551	9,132	90,393	82,123	8,270	7,083	6,891	2,049	1,379
	Instituciones Descentralizadas	118,817	114,506	4,311	64,533	60,854	3,679	2,259	2,377	2,052	1,302
1	Autoridad del Tránsito y Transporte Terrestre	1,007	957	50	1,094	1,160	-66	37	-69	13	3
2	Autoridad Nacional de los Servicios Públicos	843	836	7	521	510	11	7	11	-	-
3	Caja de Seguro Social	68,435	69,210	-775	31,050	30,581	469	-1,805	-237	1,030	706
4	Autoridad de Protección al Consumidor y Defensa de la Competencia	481	467	14	487	483	4	5	-	9	4
5	Sistema de Ahorro y Capitalización	57	43	14	34	27	7	13	4	1	3
6	Instituto para la Formación y Aprovechamiento de los Recursos Humanos	631	603	28	706	681	25	11	3	17	22
7	Instituto de Innovación Agropecuaria de Panamá	388	272	116	510	503	7	116	7	-	-
8	Instituto Panameño de Deportes	668	619	49	753	700	53	205	208	-156	-155
9	Instituto Nacional de Formación Profesional y Capacitación para el Desarrollo Humano	542	533	9	579	570	9	-11	-18	20	27
10	Instituto Técnico Superior Especializado	187	184	3	106	102	4	3	4	-	-
11	Instituto Panameño de Habilitación Especial	4,103	3,925	178	2,212	2,003	209	162	117	16	92
12	Autoridad Nacional para la Innovación Gubernamental	237	226	11	121	111	10	2	4	9	6
13	Instituto Panameño Autónomo Cooperativo	560	528	32	454	439	15	1	-14	31	29
14	Autoridad de Turismo de Panamá	387	398	-11	328	344	-16	-19	-17	8	1
15	Instituto Conmemorativo Gorgas de Estudios de la Salud	609	583	26	358	350	8	26	8	-	-
16	Registro Público de Panamá	644	651	-7	670	695	-25	-	-22	-7	-3
17	Universidad Autónoma de Chiriquí	5,067	4,954	113	2,256	2,036	220	96	-22	17	242
18	Universidad de Panamá	16,855	15,666	1,189	9,752	9,709	43	593	127	596	-84
19	Universidad Especializada de Las Américas	2,037	1,615	422	1,585	1,502	83	54	60	368	23
20	Universidad Tecnológica de Panamá	6,549	6,468	81	3,645	3,400	245	136	-46	-55	291
21	Universidad Marítima Internacional de Panamá	417	395	22	262	256	6	13	7	9	-1
22	Sistema Estatal de Radio y Televisión	415	407	8	347	353	-6	11	-8	-3	2
23	Autoridad Panameña de Seguridad de los Alimentos	440	443	-3	293	291	2	-3	2	-	-
24	Dirección General de Contrataciones Públicas	199	167	32	118	101	17	32	17	-	-
25	Secretaría Nacional de Ciencia, Tecnología e Innovación	384	374	10	189	190	-1	10	-1	-	-
26	Autoridad de los Recursos Acuáticos de Panamá	478	477	1	399	378	21	-3	13	4	8
27	Tribunal Administrativo de Contrataciones Públicas	82	91	-9	43	49	-6	-9	-6	-	-
28	Autoridad de la Micro, Pequeña y Mediana Empresa	269	266	3	213	207	6	24	16	-21	-10
29	Zona Franca del Barú	15	7	8	18	7	11	6	8	2	3
30	Secretaría Nacional de Discapacidad	293	290	3	230	228	2	-	-1	3	3
31	Autoridad Nacional de Aduanas	1,439	1,389	50	1,633	1,589	44	17	9	33	35
32	Instituto Nacional de la Mujer	173	177	-4	142	154	-12	-16	-27	12	15
33	Secretaría Nacional de Niñez, Adolescencia y Familia	289	299	-10	222	227	-5	-11	-6	1	1
34	Autoridad Nacional de Administración de Tierras	754	751	3	707	718	-11	3	-11	-	-
35	Autoridad de Pasaportes de Panamá	160	153	7	156	149	7	8	8	-1	-1
36	Autoridad Nacional de Transparencia y Acceso a la Información	94	82	12	56	51	5	12	5	-	-
37	Superintendencia de Sujetos no Financieros 3/	135	-	135	63	-	63	132	62	3	1
38	Autoridad Nacional de Descentralización 4/	298	-	298	247	-	247	264	237	34	10
39	Benemérito Cuerpo de Bomberos de Panamá	2,196	-	2,196	1,974	-	1,974	2,137	1,945	59	29
40	Centro Nacional de Estudios en Técnicas de Imágenes Moleculares (CENETIM) 8/	-	-	-	-	-	-	-	-	-	-

**Cuadro No.9 DIFERENCIAS EN EL SUELDO BRUTO MENSUAL Y NÚMERO DE FUNCIONARIOS,
PERMANENTES Y EVENTUALES, EN EL SECTOR PÚBLICO:**

JULIO 2021-2020 (Conclusión)

No.	ENTIDAD	PERMANENTES Y EVENTUALES						DIFERENCIAS			
		SUELDO BRUTO (En miles de B/.)			TOTAL FUNCIONARIOS			PERMANENTES		EVENTUALES	
		JULIO 2021	JULIO 2020	VARIACIÓN ABSOLUTA	JULIO 2021	JULIO 2020	VARIACIÓN ABSOLUTA	SUELDO BRUTO (En Balboas)	FUNCIO- NARIOS	SUELDO BRUTO (En Balboas)	FUNCIO- NARIOS
	Empresas Públicas	18,179	13,685	4,494	18,246	13,859	4,387	4,562	4,398	-68	-11
41	Autoridad Marítima de Panamá	1,929	1,851	78	1,526	1,513	13	115	47	-37	-34
42	Bingos Nacionales	27	30	-3	30	35	-5	-3	-5	-	-
43	Autoridad Aeronáutica Civil	1,467	1,500	-33	932	946	-14	-33	-15	-	1
44	Aeropuerto Internacional de Tocumen, S.A. 2/	1,697	1,683	14	1,094	1,212	-118	14	-118	-	-
45	Instituto de Acueductos y Alcantarillados Nacionales	1,650	1,659	-9	3,171	3,130	41	-12	26	3	15
46	Instituto de Mercadeo Agropecuario	698	637	61	760	708	52	67	70	-6	-18
47	Empresa de Transmisión Eléctrica, S.A.	1,079	981	98	540	496	44	98	44	-	-
48	Lotería Nacional de Beneficencia	1,520	1,508	12	1,683	1,775	-92	7	-96	5	4
49	Zona Libre de Colón	553	600	-47	616	594	22	-25	-18	-22	40
50	Empresa de Generación Eléctrica, S. A.	36	37	-1	16	13	3	1	4	-2	-1
51	Agencia del Área Panamá Pacífico	167	165	2	101	98	3	2	3	-	-
52	Autoridad de Aseo Urbano y Domiciliario	2,028	2,031	-3	2,661	2,682	-21	12	4	-15	-25
53	Empresa Nacional de Autopistas, S.A.	93	81	12	31	26	5	12	5	-	-
54	Empresa Metro de Panamá, S.A.	1,033	922	111	661	631	30	105	23	6	7
55	Empresa Mercados Nacionales de la Cadena de Frío, S.A. 5/	226	-	226	223	-	223	226	223	-	-
56	Transporte Masivo de Pasajeros, S.A. (MIBUS) 6/	3,976	-	3,976	4,201	-	4,201	3,976	4,201	-	-
	Intermediarios Financieros	10,687	10,360	327	7,614	7,410	204	262	116	65	88
57	Superintendencia de Bancos	818	830	-12	451	459	-8	-12	-8	-	-
58	Banco de Desarrollo Agropecuario	943	918	25	774	705	69	3	36	22	33
59	Banco Hipotecario Nacional	174	147	27	320	307	13	19	4	8	9
60	Banco Nacional de Panamá	5,054	5,019	35	3,571	3,513	58	45	67	-10	-9
61	Caja de Ahorros	2,976	2,800	176	2,032	1,981	51	136	-1	40	52
62	Superintendencia del Mercado de Valores	234	235	-1	116	119	-3	-1	-3	-	-
63	Instituto de Seguro Agropecuario	323	288	35	271	264	7	30	4	5	3
64	Superintendencia de Seguros y Reaseguros	165	123	42	79	62	17	42	17	-	-
	Total del Sector Público	396,826	372,573	24,253	248,988	234,616	14,372	14,357	7,974	9,896	6,398

1/ Incluye funcionarios transitorios y contingentes.

2/ La Sociedad Anónima Aeropuerto Internacional de Tocumen es responsable de la administración de cinco aeropuertos internacionales: Enrique Jimenez (Colón), Enrique Malek (Chiriquí), Scarlett Martínez (Coclé), Panamá Pacífico (Panamá Oeste) y Tocumen (Panamá).

3/ Creado mediante Ley 124 de 7 de enero de 2020.

4/ Creado mediante Ley 37 del 29 de junio de 2009, en su título II, capítulo I, Art. 19.

5/ Creado mediante Ley 90 del 7 de noviembre de 2013.

6/ Contrato No.67-2015.

(-) Cantidad nula o cero.

(..) Dato no aplicable.

**Cuadro No.10 SUELDO BRUTO MENSUAL Y NÚMERO DE FUNCIONARIOS, PERMANENTES Y EVENTUALES,
EN EL SECTOR PÚBLICO JULIO DE 2020**

No.	ENTIDAD	SUELDO BRUTO (En miles de B./)			FUNCIONARIOS			SUELDO PROMEDIO (En Balboas)		
		PERMANENTES	EVENTUALES	TOTAL	PERMANENTES	EVENTUALES	TOTAL	PERMANENTES	EVENTUALES	TOTAL SUELDO
	Gobierno Central	224,663	9,359	234,022	143,541	8,952	152,493	1,565	1,045	1,535
1	Asamblea Nacional de Diputados	3,930	344	4,274	2,400	254	2,654	1,638	1,354	1,610
2	Contraloría General de la República	5,490	141	5,631	3,627	149	3,776	1,514	946	1,491
3	Ministerio de la Presidencia	3,051	-	3,051	2,396	-	2,396	1,273	-	1,273
	Servicio de Protección Institucional (SPI)	2,658	-	2,658	2,042	-	2,042	1,302	-	1,302
4	Ministerio de Gobierno	3,310	124	3,434	3,560	95	3,655	930	1,305	940
5	Ministerio de Seguridad Pública	39,093	663	39,756	29,693	595	30,288	1,317	1,114	1,313
6	Ministerio de Relaciones Exteriores	858	93	951	585	61	646	1,467	1,525	1,472
7	Ministerio de Educación	96,148	4,859	101,007	54,200	4,824	59,024	1,774	1,007	1,711
8	Ministerio de Cultura	1,148	17	1,165	970	24	994	1,184	708	1,172
9	Ministerio de Comercio e Industrias	853	215	1,068	692	195	887	1,233	1,103	1,204
10	Ministerio de Obras Públicas	1,691	125	1,816	1,994	153	2,147	848	817	846
11	Ministerio de Desarrollo Agropecuario	3,501	287	3,788	2,128	261	2,389	1,645	1,100	1,586
12	Ministerio de Salud	31,384	994	32,378	15,774	996	16,770	1,990	998	1,931
13	Ministerio de Trabajo y Desarrollo Laboral	893	278	1,171	825	250	1,075	1,082	1,112	1,089
14	Ministerio de Vivienda y Ordenamiento Territorial	730	9	739	763	6	769	957	1,500	961
15	Ministerio de Economía y Finanzas	3,201	869	4,070	2,352	721	3,073	1,361	1,205	1,324
16	Ministerio de Desarrollo Social	1,384	-	1,384	1,539	-	1,539	899	-	899
17	Ministerio del Ambiente	1,894	6	1,900	1,434	2	1,436	1,321	3,000	1,323
18	Órgano Judicial	8,756	13	8,769	5,519	7	5,526	1,587	1,857	1,587
19	Procuraduría General de la Nación	8,091	-	8,091	5,777	-	5,777	1,401	-	1,401
20	Tribunal Electoral	3,358	312	3,670	3,081	350	3,431	1,090	891	1,070
21	Procuraduría de la Administración	346	-	346	218	-	218	1,587	-	1,587
22	Fiscalía General Electoral	218	9	227	149	8	157	1,463	-	1,446
23	Tribunal de Cuentas	191	1	192	110	1	111	1,736	1,000	1,730
24	Fiscalía de Cuentas	162	-	162	102	-	102	1,588	-	1,588
25	Defensoría del Pueblo	247	-	247	199	-	199	1,241	-	1,241
26	Tribunal Administrativo Tributario	114	-	114	71	-	71	1,606	-	1,606
	Representantes de Corregimientos	1,963	-	1,963	1,341	-	1,341	1,464	-	1,464
	Sector Descentralizado	127,162	11,389	138,551	71,986	10,137	82,123	1,766	1,124	1,687
	Instituciones Descentralizadas	104,227	10,279	114,506	52,091	8,763	60,854	2,001	1,173	1,882
1	Autoridad del Tránsito y Transporte Terrestre	826	131	957	962	198	1,160	859	662	825
2	Autoridad Nacional de los Servicios Públicos	836	-	836	510	-	510	1,639	-	1,639
3	Caja de Seguro Social	67,103	2,107	69,210	29,381	1,200	30,581	2,284	1,756	2,263
4	Autoridad de Protección al Consumidor y Defensa de la Competencia	453	14	467	473	10	483	958	1,400	967
5	Sistema de Ahorro y Capitalización	38	5	43	24	3	27	1,583	1,667	1,593
	Instituto para la Formación y Aprovechamiento de los Recursos	413	190	603	449	232	681	920	819	885
6	Humanos									
7	Instituto de Innovación Agropecuaria de Panamá	265	7	272	489	14	503	542	500	541
8	Instituto Panameño de Deportes	362	257	619	425	275	700	852	935	884
9	Instituto Nacional de Formación Profesional y Capacitación para el	456	77	533	478	92	570	954	837	935
	Desarrollo Humano									
10	Instituto Técnico Superior Especializado	184	-	184	102	-	102	1,804	-	1,804
11	Instituto Panameño de Habilitación Especial	3,674	251	3,925	1,924	79	2,003	1,910	3,177	1,960
12	Autoridad Nacional para la Innovación Gubernamental	226	-	226	111	-	111	2,036	-	2,036
13	Instituto Panameño Autónomo Cooperativo	459	69	528	378	61	439	1,214	1,131	1,203
14	Autoridad de Turismo de Panamá	380	18	398	323	21	344	1,176	857	1,157
15	Instituto Conmemorativo Gorgas de Estudios de la Salud	530	53	583	287	63	350	1,847	841	1,666
16	Registro Público de Panamá	642	9	651	689	6	695	932	1,500	937
17	Universidad Autónoma de Chiriquí	4,475	479	4,954	1,695	341	2,036	2,640	1,405	2,433
18	Universidad de Panamá	11,574	4,092	15,666	5,429	4,280	9,709	2,132	956	1,614
19	Universidad Especializada de Las Américas	858	757	1,615	549	953	1,502	1,563	794	1,075
20	Universidad Tecnológica de Panamá	5,138	1,330	6,468	2,894	506	3,400	1,775	2,628	1,902
21	Universidad Marítima Internacional de Panamá	311	84	395	187	69	256	1,663	1,217	1,543
22	Sistema Estatal de Radio y Televisión	378	29	407	335	18	353	1,128	1,611	1,153
23	Autoridad Panameña de Seguridad de los Alimentos	443	-	443	291	-	291	1,522	-	1,522
24	Dirección General de Contrataciones Públicas	167	-	167	101	-	101	1,653	-	1,653
25	Secretaría Nacional de Ciencia, Tecnología e Innovación	374	-	374	190	-	190	1,968	-	1,968
26	Autoridad de los Recursos Acuáticos de Panamá	466	11	477	369	9	378	1,263	1,222	1,262
27	Tribunal Administrativo de Contrataciones Públicas	91	-	91	49	-	49	1,857	-	1,857
28	Autoridad de la Micro, Pequeña y Mediana Empresa	245	21	266	197	10	207	1,244	-	1,285
29	Zona Franca del Barú	7	-	7	7	-	7	1,000	-	1,000
30	Secretaría Nacional de Discapacidad	288	2	290	227	1	228	1,269	2,000	1,272
31	Autoridad Nacional de Aduanas	1,153	236	1,389	1,313	276	1,589	878	855	874
32	Instituto Nacional de la Mujer	168	9	177	146	8	154	1,151	1,125	1,149
33	Secretaría Nacional de Niñez, Adolescencia y Familia	299	-	299	227	-	227	1,317	-	1,317
34	Autoridad Nacional de Administración de Tierras	751	-	751	718	-	718	1,046	-	1,046
35	Autoridad de Pasaportes de Panamá	112	41	153	111	38	149	1,009	1,079	1,027
36	Autoridad Nacional de Transparencia y Acceso a la Información	82	-	82	51	-	51	1,608	-	1,608

**Cuadro No.10 SUELDO BRUTO MENSUAL Y NÚMERO DE FUNCIONARIOS, PERMANENTES Y EVENTUALES,
EN EL SECTOR PÚBLICO: JULIO DE 2020 (Conclusión)**

No.	ENTIDAD	SUELDO BRUTO (En miles de B./)			FUNCIONARIOS			SUELDO PROMEDIO (En Balboas)		
		PERMANENTES	EVENTUALES	TOTAL	PERMANENTES	EVENTUALES	TOTAL	PERMANENTES	EVENTUALES	TOTAL SUELDO
	Empresas Públicas	12,834	851	13,685	12,758	1,101	13,859	1,006	773	987
41	Autoridad Marítima de Panamá	1,803	48	1,851	1,473	40	1,513	1,224	1,200	1,223
42	Bingos Nacionales	30	-	30	35	-	35	857	-	857
43	Autoridad Aeronáutica Civil	1,486	14	1,500	938	8	946	1,584	1,750	1,586
44	Aeropuerto Internacional de Tocumen, S.A. 3/	1,683	-	1,683	1,212	-	1,212	1,389	-	1,389
45	Instituto de Acueductos y Alcantarillados Nacionales	1,509	150	1,659	2,823	307	3,130	535	489	530
46	Instituto de Mercadeo Agropecuario	260	377	637	232	476	708	1,121	792	900
47	Empresa de Transmisión Eléctrica, S.A.	981	-	981	496	-	496	1,978	-	1,978
48	Lotería Nacional de Beneficencia	1,504	4	1,508	1,770	5	1,775	850	800	850
49	Zona Libre de Colón	499	101	600	575	19	594	868	5,316	1,010
50	Empresa de Generación Eléctrica, S. A.	35	2	37	12	1	13	2,917	-	2,846
51	Agencia del Área Panamá Pacífico	165	-	165	98	-	98	1,684	-	1,684
52	Autoridad de Aseo Urbano y Domiciliario	1,877	154	2,031	2,438	244	2,682	770	631	757
53	Empresa Nacional de Autopistas, S.A.	81	-	81	26	-	26	3,115	-	3,115
54	Empresa Metro de Panamá, S.A.	921	1	922	630	1	631	1,462	1,000	1,461
	Intermediarios Financieros	10,101	259	10,360	7,137	273	7,410	1,415	949	1,398
57	Superintendencia de Bancos	830	-	830	459	-	459	1,808	-	1,808
58	Banco de Desarrollo Agropecuario	819	99	918	604	101	705	1,356	980	1,302
59	Banco Hipotecario Nacional	138	9	147	293	14	307	471	643	479
60	Banco Nacional de Panamá	4982	37	5,019	3,485	28	3,513	1,430	1,321	1,429
61	Caja de Ahorros	2770	30	2,800	1,947	34	1,981	1,423	882	1,413
62	Superintendencia del Mercado de Valores	235	-	235	119	-	119	1,975	-	1,975
63	Instituto de Seguro Agropecuario	204	84	288	168	96	264	1,214	875	1,091
64	Superintendencia de Seguros y Reaseguros	123	-	123	62	-	62	1,984	-	1,984
	Total del Sector Público	351,825	20,748	372,573	215,527	19,089	234,616	1,632	1,087	1,588

1/ No se incluye pago correspondiente a vigencias expiradas.

2/ Incluye empleados transitorios y contingentes.

3/ La Sociedad Anónima Aeropuerto Internacional de Tocumen es responsable de la administración de cinco aeropuertos internacionales: Enrique Jimenez (Colón), Enrique Malek (Chiriquí), Scarlett Martínez (Coolé), Panamá Pacífico (Panamá Oeste)

4/ Creado mediante Ley 124 de 7 de enero de 2020.

5/ Creada mediante Ley 37 del 29 de junio de 2009, en su título II, capítulo I, Art. 19.

6/ Creado mediante Ley 90 del 7 de noviembre de 2013.

7/ Contrato No.67-2015

8/ No están operando.

a/ Incluye pago por B/.980,612.63 a 95 observadores meteorológicos.

(-) Cantidad nula o cero.

(..) Dato no aplicable

**Cuadro No.11 SUELDO BRUTO MENSUAL Y NÚMERO DE FUNCIONARIOS, PERMANENTES Y EVENTUALES,
EN EL SECTOR PÚBLICO JUNIO DE 2021**

No.	ENTIDAD	SUELDO BRUTO (En miles de B/.)			FUNCIONARIOS			SUELDO PROMEDIO (En Balboas)		
		PERMANENTES	EVENTUALES	TOTAL	PERMANENTES	EVENTUALES	TOTAL	PERMANENTES	EVENTUALES	TOTAL SUELDO
	Gobierno Central	233,409	26,038	259,447	144,614	17,502	162,116	1,614	1,488	1,600
1	Asamblea Nacional de Diputados	4,445	8,356	12,801	2,563	3,735	6,298	1,734	2,237	2,033
2	Contraloría General de la República	5,490	366	5,856	3,568	350	3,918	1,539	1,046	1,495
3	Ministerio de la Presidencia	2,837	-	2,837	2,006	-	2,006	1,414	-	1,414
	Servicio de Protección Institucional (SPI)	2,713	-	2,713	1,944 (R)	-	1,944	1,396	-	1,396
4	Ministerio de Gobierno	3,293	152	3,445	3,507	113	3,620	939	1,345	952
5	Ministerio de Seguridad Pública	39,328	645	39,973	29,645	544	30,189	1,327	1,186	1,324
6	Ministerio de Relaciones Exteriores	920	94	1,014	610	58	668	1,508	1,621	1,518
7	Ministerio de Educación	99,014	8,623	107,637	54,995	5,896	60,891	1,800	1,463	1,768
8	Ministerio de Cultura	1,195	27	1,222	988	36	1,024	1,210	750	1,193
9	Ministerio de Comercio e Industrias	851	204	1,055	703	186	889	1,211	1,097	1,187
10	Ministerio de Obras Públicas	1,696	149	1,845	1,975	191	2,166	859	780	852
11	Ministerio de Desarrollo Agropecuario	3,463	443	3,906	2,106	532	2,638	1,644	833	1,481
12	Ministerio de Salud	33,314	5,070	38,384	15,681	4,271	19,952	2,124	1,187	1,924
13	Ministerio de Trabajo y Desarrollo Laboral	855	344	1,199	778	308	1,086	1,099	1,117	1,104
14	Ministerio de Vivienda y Ordenamiento Territorial	712	5	717	699	3	702	1,019	1,667	1,021
15	Ministerio de Economía y Finanzas	3,240	990	4,230	2,344	777	3,121	1,382	1,274	1,355
16	Ministerio de Desarrollo Social	1,414	-	1,414	1,497	-	1,497	945	-	945
17	Ministerio del Ambiente	2,549	6	2,555	1,788	4	1,792	1,426	1,500	1,426
18	Órgano Judicial	9,055	23	9,078	5,459	12	5,471	1,659	1,917	1,659
19	Procuraduría General de la Nación	10,326	-	10,326	6,504	-	6,504	1,588	-	1,588
20	Tribunal Electoral	3,393	368	3,761	3,076	391	3,467	1,103	941	1,085
21	Procuraduría de la Administración	364	-	364	219	-	219	1,662	-	1,662
22	Fiscalía General Electoral	282	-	282	196	-	196	1,439	-	1,439
23	Tribunal de Cuentas	198	3	201	115	1	116	1,722	3,000	1,733
24	Fiscalía de Cuentas	189	3	192	112	3	115	1,688	1,000	1,670
25	Defensoría del Pueblo	262	25	287	198	20	218	1,323	1,250	1,317
26	Tribunal Administrativo Tributario	114	-	114	70	-	70	1,629	-	1,629
27	Tribunal Administrativo de la Función Pública 8/ Representantes de Corregimientos	-	-	-	-	-	-	-	-	-
		1,897	142	2,039	1,268	71	1,339	1,496	2,000	1,523
	Sector Descentralizado	134,397	12,521	146,918	79,039	10,909	89,948	1,700	1,148	1,633
	Instituciones Descentralizadas	106,815	11,115	117,930	54,704	9,425	64,129	1,953	1,179	1,839
1	Autoridad del Tránsito y Transporte Terrestre	879	144	1,023	902	201	1,103	975	716	927
2	Autoridad Nacional de los Servicios Públicos	849	-	849	521	-	521	1,630	-	1,630
3	Caja de Seguro Social	65,633	2,782	68,415	29,341	1,869 (R)	31,210	2,237	1,488	2,192
	Autoridad de Protección al Consumidor y Defensa de la									
4	Competencia	459	23	482	476	14	490	964	1,643	984
5	Sistema de Ahorro y Capitalización	51	6	57	28	4	32	1,821	1,500	1,781
6	Instituto para la Formación y Aprovechamiento de los Recursos Humanos	435	209	644	466	257	723	933	813	891
7	Instituto de Innovación Agropecuaria de Panamá	380	7	387	495	14	509	768	500	760
8	Instituto Panameño de Deportes	575	103	678	639	121	760	900	851	892
9	Instituto Nacional de Formación Profesional y Capacitación para el Desarrollo Humano	451	102	553	462	120	582	976	850	950
10	Instituto Técnico Superior Especializado	192	-	192	108	-	108	1,778	-	1,778
11	Instituto Panameño de Habitación Especial	3,804	288	4,092	2,017	172	2,189	1,886	1,674	1,869
12	Autoridad Nacional para la Innovación Gubernamental	229	9	238	115	6	121	1,991	1,500	1,967
13	Instituto Panameño Autónomo Cooperativo	473	100	573	378	91	469	1,251	1,099	1,222
14	Autoridad de Turismo de Panamá	369	27	396	311	25	336	1,186	1,080	1,179
15	Instituto Conmemorativo Gorgas de Estudios de la Salud	548	54	602	290	64	354	1,890	844	1,701
16	Registro Público de Panamá	663	2	665	692	3	695	958	667	957
17	Universidad Autónoma de Chiriquí	4,621	506	5,127	1,667	582	2,249	2,772	869	2,280
18	Universidad de Panamá	12,111	4,256	16,367	5,546	4,132	9,678	2,184	1,030	1,691
19	Universidad Especializada de Las Américas	912	995	1,907	609	800 (R)	1,409	1,498	1,244	1,353
20	Universidad Tecnológica de Panamá	5,210	943	6,153	2,841	427	3,268	1,834	2,208	1,883
21	Universidad Marítima Internacional de Panamá	322	87	409	193	71	264	1,668	1,225	1,549
22	Sistema Estatal de Radio y Televisión	398	26	424	331	20	351	1,202	1,300	1,208
23	Autoridad Panameña de Seguridad de los Alimentos	431	-	431	290	-	290	1,486	-	1,486
24	Dirección General de Contrataciones Públicas	193	-	193	117	-	117	1,650	-	1,650
25	Secretaría Nacional de Ciencia, Tecnología e Innovación	382	-	382	190	-	190	2,011	-	2,011
26	Autoridad de los Recursos Acuáticos de Panamá	455	15	470	379	17	396	1,201	882	1,187
27	Tribunal Administrativo de Contrataciones Públicas	77	-	77	42	-	42	1,833	-	1,833
28	Autoridad de la Micro, Pequeña y Mediana Empresa	275	-	275	213	-	213	1,291	-	1,291
29	Zona Franca del Barú	13	1	14	15	3	18	867	333	778
30	Secretaría Nacional de Discapacidad	293	5	298	228	4	232	1,285	1,250	1,284
31	Autoridad Nacional de Aduanas	1,176	268	1,444	1,328	309	1,637	886	867	882
32	Instituto Nacional de la Mujer	156	21	177	132	23	155	1,182	913	1,142
33	Secretaría Nacional de Niñez, Adolescencia y Familia	297	1	298	221	1	222	1,344	1,000	1,342
34	Autoridad Nacional de Administración de Tierras	753	-	753	704	-	704	1,070	-	1,070
35	Autoridad de Pasaportes de Panamá	121	40	161	119	37	156	1,017	1,081	1,032
36	Autoridad Nacional de Transparencia y Acceso a la Información	90	-	90	54	-	54	1,667	-	1,667
37	Superintendencia de Sujetos no Financieros 4/	131	-	131	61	-	61	2,148	-	2,148
38	Autoridad Nacional de Descentralización 5/	268	37	305	238	10	248	1,126	3,700	1,230
39	Benemérito Cuerpo de Bomberos de Panamá	2,140	58	2,198	1,945	28	1,973	1,100	2,071	1,114
40	Centro Nacional de Estudios en Técnicas de Imágenes Moleculares (CENETIM) 8/	-	-	-	-	-	-	-	-	-

**Cuadro No.11 SUELDO BRUTO MENSUAL Y NÚMERO DE FUNCIONARIOS, PERMANENTES Y EVENTUALES,
EN EL SECTOR PÚBLICO: JUNIO DE 2021 (Conclusión)**

No.	ENTIDAD	SUELDO BRUTO (En miles de B/)			FUNCIONARIOS			SUELDO PROMEDIO (En Balboas)		
		PERMANENTES	EVENTUALES	TOTAL	PERMANENTES	EVENTUALES	TOTAL	PERMANENTES	EVENTUALES	TOTAL SUELDO
	Empresas Públicas	17,283	1,106	18,389	17,128	1,154	18,282	1,009	958	1,006
41	Autoridad Marítima de Panamá	1,942	100	2,042	1,542	81	1,623	1,259	1,235	1,258
42	Bingos Nacionales	27	-	27	30	-	30	900	-	900
43	Autoridad Aeronáutica Civil	1,464	17	1,481	928	10	938	1,578	1,700	1,579
44	Aeropuerto Internacional de Tocumen, S.A. 3/	1,627	-	1,627	1,037	-	1,037	1,569	-	1,569
45	Instituto de Acueductos y Alcantarillados Nacionales	1,487	152	1,639	2,826	320	3,146	526	475	521
46	Instituto de Mercadeo Agropecuario	330	547	877	301	453	754	1,096	1,208	1,163
47	Empresa de Transmisión Eléctrica, S.A.	1,047	-	1,047	538	-	538	1,946	-	1,946
48	Lotería Nacional de Beneficencia	1,467	4	1,471	1,670	6	1,676	878	667	878
49	Zona Libre de Colón	479	139	618	555	56	611	863	2,482	1,011
50	Empresa de Generación Eléctrica, S.A.	39	-	39	17	-	17	2,294	-	2,294
51	Agencia del Área Panamá Pacífico	167	-	167	99	-	99	1,687	-	1,687
52	Autoridad de Aseo Urbano y Domiciliario	1,895	140	2,035	2,441	220	2,661	776	636	765
53	Empresa Nacional de Autopistas, S.A.	100	-	100	31	-	31	3,226	-	3,226
54	Empresa Metro de Panamá, S.A.	1,071	7	1,078	650	8	658	1,648	875	1,638
55	Empresa Mercados Nacionales de la Cadena de Frío, S.A. 6/	222	-	222	223	-	223	996	-	996
56	Transporte Masivo de Pasajeros, S.A. (MIBUS) 7/	3,919	-	3,919	4,240	-	4,240	924	-	924
	Intermediarios Financieros	10,299	300	10,599	7,207	330	7,537	1,429	909	1,406
57	Superintendencia de Bancos	818	-	818	453	-	453	1,806	-	1,806
58	Banco de Desarrollo Agropecuario	840	121	961	634	133	767	1,325	910	1,253
59	Banco Hipotecario Nacional	151	12	163	294	11	305	514	1,091	534
60	Banco Nacional de Panamá	4997	16	5,013	3,526	15	3,541	1,417	1,067	1,416
61	Caja de Ahorros	2859	61	2,920	1,933	71	2,004	1,479	859	1,457
62	Superintendencia del Mercado de Valores	232	-	232	115	-	115	2,017	-	2,017
63	Instituto de Seguro Agropecuario	233	90	323	173	100	273	1,347	900	1,183
64	Superintendencia de Seguros y Reaseguros	169	-	169	79	-	79	2,139	-	2,139
	Total del Sector Público	367,806	38,559	406,365	223,653	28,411	252,064	1,645	1,357	1,612

Nota: Las cifras del SPI fueron ajustadas por la institución, por lo tanto esta cifra se ajusta del total de funcionarios del Ministerio de Presidencia (al igual que todos los meses), con el fin de no incurrir en una doble contabilidad.

1/ No se incluye pago correspondiente a vigencias expiradas.

2/ Incluye empleados transitorios y contingentes.

3/ La Sociedad Anónima Aeropuerto Internacional de Tocumen es responsable de la administración de cinco aeropuertos internacionales: Enrique Jimenez (Colón), Enrique Malek (Chiriquí), Scarlett Martínez (Coclé), Panamá Pacífico (Panamá Oeste) y Tocumen (Panamá).

4/ Creado mediante Ley 124 de 7 de enero de 2020.

5/ Creada mediante Ley 37 del 29 de junio de 2009, en su título II, capítulo I, Art. 19.

6/ Creado mediante Ley 90 del 7 de noviembre de 2013.

7/ Contrato No.67-2015

8/ No están operando.

a/ Incluye pago por B/.2.889.58 a 110 observadores meteorológicos.

(R) Cifra revisada

(-) Cantidad nula o cero.

(..) Dato no aplicable