



**CONTRALORÍA GENERAL
DE LA REPÚBLICA**

INFORME DE LA PLANILLA DEL SECTOR PÚBLICO
Al 31 de julio de 2022

Septiembre de 2022

REPÚBLICA DE PANAMÁ
CONTRALORÍA GENERAL DE LA REPÚBLICA

Dirección Nacional de Asesoría Económica y Financiera

GERARDO SOLÍS
Contralor General

DAGOBERTO CORTEZ CASTRO
Subcontralor General

ZENIA VÁSQUEZ DE PALACIOS
Secretaria General

LUIS ENRIQUE QUESADA
Director

HERALDO RÍOS CASTILLO
Subdirector

Unidad de Análisis e Informes Especiales

Asesores Económico-Financieros

Luis De Gracia R.
Coordinador

Marisol Q. de Cheng.
Otto R. Penso P.
Dalia Rodríguez T.
Edilsa Torres E.

Apoyo Administrativo

Maritza Llauradó
Coordinadora

Ilsa Hernández
Marta Carmona
Laura Rodríguez
Ana Luisa Méndez



El Informe de la Planilla del Sector Público es preparado mensualmente por la Unidad de Análisis e Informes Especiales de la Dirección Nacional de Asesoría Económica y Financiera de la Contraloría General de la República, con el apoyo de la Dirección Nacional de Fiscalización General, y con información de la Dirección Nacional de Informática, y de los registros mensuales de planilla remitidos por las instituciones.

Esta información está disponible en la página web de la Contraloría General de la República (<https://www.contraloria.gob.pa/planilla-sector-publico.html>). Se autoriza la reproducción total o parcial de esta publicación sin previa autorización, únicamente se solicita que mencione a la Contraloría General de la República como fuente.

ÍNDICE GENERAL

	Pág.
RESUMEN	1
PLANILLA DEL SECTOR PÚBLICO A JULIO DE 2022	2
1 NÚMERO DE FUNCIONARIOS: JULIO 2022 Y 2021	2
1.1 SECTOR PÚBLICO	2
1.2 GOBIERNO CENTRAL	3
1.2.1 FUNCIONARIOS PERMANENTES Y EVENTUALES	3
1.2.2 FUNCIONARIOS PERMANENTES	4
1.2.3 FUNCIONARIOS EVENTUALES	5
1.3 SECTOR DESCENTRALIZADO	5
1.3.1 FUNCIONARIOS PERMANENTES Y EVENTUALES	5
1.3.2 FUNCIONARIOS PERMANENTES	6
1.3.3 FUNCIONARIOS EVENTUALES	7
2 SUELDO BRUTO: JULIO 2022 Y 2021	8
2.1 SECTOR PÚBLICO	8
2.2 GOBIERNO CENTRAL	9
2.2.1 SUELDO BRUTO TOTAL	9
2.2.2 SUELDO BRUTO PERMANENTES	10
2.2.3 SUELDO BRUTO EVENTUALES	11
2.3 SECTOR DESCENTRALIZADO	11
2.3.1 SUELDO BRUTO TOTAL	11
2.3.2 SUELDO BRUTO PERMANENTES	12
2.3.3 SUELDO BRUTO EVENTUALES	13

ÍNDICE DE GRÁFICAS

	Pág.
I. NÚMERO DE FUNCIONARIOS A JULIO DE 2022	
SECTOR PÚBLICO	
GRÁFICA No.1 NÚMERO DE FUNCIONARIOS PERMANENTES Y EVENTUALES DEL SECTOR PÚBLICO: JULIO DE 2022 Y 2021	3
GOBIERNO CENTRAL	
GRÁFICA No.2 NÚMERO DE FUNCIONARIOS PERMANENTES Y EVENTUALES DEL GOBIERNO CENTRAL: ENERO-JULIO DE 2022 Y 2021	4
GRÁFICA No.3 NÚMERO DE FUNCIONARIOS PERMANENTES DEL GOBIERNO CENTRAL: ENERO-JULIO DE 2022 Y 2021	4
GRÁFICA No.4 NÚMERO DE FUNCIONARIOS EVENTUALES DEL GOBIERNO CENTRAL: ENERO-JULIO DE 2022 Y 2021	5
SECTOR DESCENTRALIZADO	
GRÁFICA No.5 NÚMERO DE FUNCIONARIOS PERMANENTES Y EVENTUALES DEL SECTOR DESCENTRALIZADO: ENERO-JULIO DE 2022 Y 2021	6
GRÁFICA No.6 NÚMERO DE FUNCIONARIOS PERMANENTES DEL SECTOR DESCENTRALIZADO: ENERO-JULIO DE 2022 Y 2021	7
GRÁFICA No.7 NÚMERO DE FUNCIONARIOS EVENTUALES DEL SECTOR DESCENTRALIZADO: ENERO-JULIO DE 2022 Y 2021	7
II. SUELDO BRUTO A JULIO DE 2022	
SECTOR PÚBLICO	
GRÁFICA No.8 SUELDO BRUTO DE FUNCIONARIOS PERMANENTES Y EVENTUALES DEL SECTOR PÚBLICO: ENERO-JULIO DE 2022 Y 2021	9
GOBIERNO CENTRAL	
GRÁFICA No.9 SUELDO BRUTO DE FUNCIONARIOS PERMANENTES Y EVENTUALES DEL GOBIERNO CENTRAL: ENERO-JULIO DE 2022 Y 2021	10
GRÁFICA No.10 SUELDO BRUTO DE FUNCIONARIOS PERMANENTES DEL GOBIERNO CENTRAL: ENERO-JULIO DE 2022 Y 2021	10
GRÁFICA No.11 SUELDO BRUTO DE FUNCIONARIOS EVENTUALES DEL GOBIERNO CENTRAL: ENERO-JULIO DE 2022 Y 2021	11
SECTOR DESCENTRALIZADO	
GRÁFICA No.12 SUELDO BRUTO DE FUNCIONARIOS PERMANENTES Y EVENTUALES DEL SECTOR DESCENTRALIZADO: ENERO-JULIO DE 2022 Y 2021	12
GRÁFICA No.13 SUELDO BRUTO DE FUNCIONARIOS PERMANENTES DEL SECTOR DESCENTRALIZADO, ENERO-JULIO DE 2022 Y 2021	12
GRÁFICA No.14 SUELDO BRUTO DE FUNCIONARIOS EVENTUALES DEL SECTOR DESCENTRALIZADO, ENERO-JULIO DE 2022 Y 2021	13

ÍNDICE DE CUADROS

	Pág.
CUADRO No.1 NÚMERO DE FUNCIONARIOS DEL SECTOR PÚBLICO ENERO-JULIO: AÑOS 2022 Y 2021	2
CUADRO No.1.a NÚMERO DE FUNCIONARIOS DEL SECTOR PÚBLICO POR TIPO DE CONTRATO JULIO: AÑOS 2022 Y 2021	3
CUADRO No.2 SUELDO BRUTO DE LA PLANILLA DEL SECTOR PÚBLICO ENERO-JULIO: AÑOS 2022 Y 2021	8
CUADRO No.2.a SUELDO BRUTO DE LA PLANILLA DEL SECTOR PÚBLICO POR TIPO DE CONTRATO JULIO: AÑOS 2022 Y 2021	8
CUADRO No.3 NÚMERO DE FUNCIONARIOS PERMANENTES Y EVENTUALES EN EL SECTOR PÚBLICO ENERO-JULIO DE 2022	14
CUADRO No.4 SUELDO BRUTO MENSUAL Y ACUMULADO DE FUNCIONARIOS PERMANENTES Y EVENTUALES EN EL SECTOR PÚBLICO: ENERO-JULIO DE 2022	16
CUADRO No.5 NÚMERO DE FUNCIONARIOS PERMANENTES Y EVENTUALES EN EL SECTOR PÚBLICO: ENERO-JULIO DE 2021	18
CUADRO No.6 SUELDO BRUTO MENSUAL Y ACUMULADO DE FUNCIONARIOS PERMANENTES Y EVENTUALES DEL SECTOR PÚBLICO: ENERO-JULIO DE 2021	20
CUADRO No.7 SUELDO BRUTO MENSUAL Y NÚMERO DE FUNCIONARIOS, PERMANENTES Y EVENTUALES, EN EL SECTOR PÚBLICO: JULIO DE 2022	22
CUADRO No.8 DIFERENCIAS EN EL SUELDO BRUTO MENSUAL Y NÚMERO DE FUNCIONARIOS, PERMANENTES Y EVENTUALES, EN EL SECTOR PÚBLICO: JULIO 2022 - JUNIO 2022	24
CUADRO No.9 DIFERENCIAS EN EL SUELDO BRUTO MENSUAL Y NÚMERO DE FUNCIONARIOS, PERMANENTES Y EVENTUALES, EN EL SECTOR PÚBLICO: JULIO 2022-JULIO 2021	26
CUADRO No.10 SUELDO BRUTO MENSUAL Y NÚMERO DE FUNCIONARIOS PERMANENTES Y EVENTUALES, EN EL SECTOR PÚBLICO: JULIO DE 2021	28
CUADRO No.11 SUELDO BRUTO MENSUAL Y NÚMERO DE FUNCIONARIOS, PERMANENTES Y EVENTUALES, EN EL SECTOR PÚBLICO: JUNIO DE 2022	30

RESUMEN
PLANILLA DEL SECTOR PÚBLICO
JULIO 2022

La planilla del Sector Público registra en julio de 2022, un total de 255,184 funcionarios y un Sueldo Bruto de B/.412.0 millones.

1. El total de funcionarios se descomponen en 227,330 permanentes y 27,854 eventuales. De acuerdo al sector, 163,610 corresponden al Gobierno Central y 91,574 al Sector Descentralizado.
2. Del total del Sueldo Bruto (B/.412.0 millones), B/.380.4 millones corresponden a servidores permanentes y B/.31.6 millones a funcionarios eventuales. En la composición por sector B/.258.5 millones pertenecen al Gobierno Central y B/.153.5 millones al Sector Descentralizado.
3. Comparado con el mes anterior, en julio de 2022 se registró una disminución de 1,526 funcionarios (0.6%). En el total de disminuciones se encuentran las siguientes instituciones: La Asamblea Nacional de Diputados con 3,919, la Caja de Seguro Social con 164 y la Empresa de Mercados Nacionales de Cadena de Frío, S.A. con 62.
4. La planilla de julio de 2022, con respecto a junio de 2022, registró un aumento de B/.2.4 millones en el Sueldo Bruto (0.6%); correspondiente a un aumento de B/.6.2 millones en los servidores permanentes (1.7%) y una disminución de B/.3.8 millones en los funcionarios eventuales (10.8%).
5. Al comparar la planilla de julio de 2022 con julio de 2021, se observa un incremento de 6,196 funcionarios (2.5%), desglosados en un aumento de 3,828 funcionarios permanentes (1.7%) y de 2,367 en los funcionarios eventuales (9.3%).
6. Las instituciones con mayores aumentos de funcionarios de julio 2022 con julio 2021 son las siguientes: el Ministerio de Educación con 1,848, el Ministerio de salud con 1,520, el Ministerio de Seguridad Pública con 864, la Contraloría General de la República con 465, el Aeropuerto Internacional de Tocumen S.A. con 358, el Ministerio de Desarrollo Agropecuario con 294, el Órgano Judicial con 262, la Caja de Ahorros con 190, la Universidad Tecnológica de Panamá con 178, la Universidad de Panamá con 165, la Autoridad Marítima con 147, el Benemérito Cuerpo de Bombero con 113, la Universidad Especializada de Las Américas con 109.
7. Igualmente, con respecto a julio de 2021, la planilla de 2022 reflejó un aumento de B/.15.3 millones (3.8%) en el Sueldo Bruto, desglosados en un aumento de B/.14.3 millones (3.9%) en funcionarios permanentes y de B/.992 mil (3.2%) en funcionarios eventuales.

PLANILLA DEL SECTOR PÚBLICO: JULIO DE 2022

El presente Informe de la Planilla del Sector Público contiene el número de funcionarios y los montos salariales pagados en julio de 2022 y su comparación con el mes anterior y con julio de 2021. También presenta el número promedio de funcionarios a julio de 2022 comparado con el promedio a julio de 2021 y el monto acumulado de salarios pagados a julio de 2022 y su comparación con el acumulado a julio de 2021. La fuente de esta información la constituyen los registros centrales de pago de la Contraloría General de la República y los informes de planillas remitidos por las Instituciones, cuyos pagos no se procesan en esta Institución.

A partir de 2022 se incorporó la Agencia para la Atracción de las Inversiones y la Promoción de las Exportaciones “Agencia PROPANAMÁ” (Creada mediante Decreto Ejecutivo Núm. 181-A de 27 de agosto de 2019, su personal base operaba en el Ministerio de Relaciones Exteriores). Cabe señalar que no se registra información de la planilla de dos instituciones, a saber: el Tribunal Administrativo de la Función Pública, ya que no ha entrado en operación al no estar designados sus Magistrados y el Centro Nacional de Estudios en Técnicas de Imágenes Moleculares (CENETIM) que no cuenta con personal.

Dado lo anterior, actualmente se cuenta con información de 90 entidades en la planilla del Sector Público, distribuidas en 26 para el Gobierno Central, 40 en las Instituciones Descentralizadas, 16 en las Empresas Públicas y ocho en los Intermediarios Financieros. La misma excluye a la Autoridad del Canal de Panamá, patronatos y los municipios con excepción del pago a los Representantes de Corregimiento. Igualmente se excluyen los pagos por horas extras, vigencias expiradas, décimo tercer mes, gastos de representación, jubilaciones y funcionarios eventuales de proyectos de inversión.

En julio de 2022, la planilla registró un total de 255,184 funcionarios, con un pago de B/.412.0 millones de Sueldo Bruto (Ver Cuadros No.1 y No.2). A continuación el desglose de esta planilla en número de funcionarios y Sueldo Bruto pagado.

1 NÚMERO DE FUNCIONARIOS

1.1 SECTOR PÚBLICO

La planilla de julio de 2022, registró un total de 255,184 funcionarios, de los cuales 227,330 son permanentes y 27,854 son eventuales (Ver Cuadros No.1, No.1a y No.7).

En comparación a julio de 2021, la planilla pagada del Sector Público registró un aumento de 6,196 funcionarios (2.5%), desglosados en un aumento de 3,829 funcionarios permanentes (1.7%) y 2,367 funcionarios eventuales (9.3%) (Ver Cuadros No.1a y No.9).

Con respecto a junio de 2022, la planilla pagada del Sector Público disminuyó en 1,526 funcionarios (0.6%) (Ver Cuadro No.8).

**Cuadro No.1 NÚMERO DE FUNCIONARIOS DEL SECTOR PÚBLICO
ENERO-JULIO: AÑOS 2022 y 2021**

MESES	2022	2021	DIFERENCIA	VARIACIÓN PORCENTUAL
Enero	236,222	231,191	5,031	2.2
Febrero	243,233	237,393	5,840	2.5
Marzo	246,684	241,694	4,990	2.1
Abril	249,101	245,852	3,249	1.3
Mayo	254,813	247,693	7,120	2.9
Junio	256,710 (R)	251,869 (R)	4,841	1.9
Julio	255,184	248,988	6,196	2.5
Total	1,741,947	1,704,680	37,267	2.2
Promedio	248,850	243,526	5,324	

(R) Cifras revisadas.

Fuente: Informes mensuales revisados de la planilla del Sector Público.

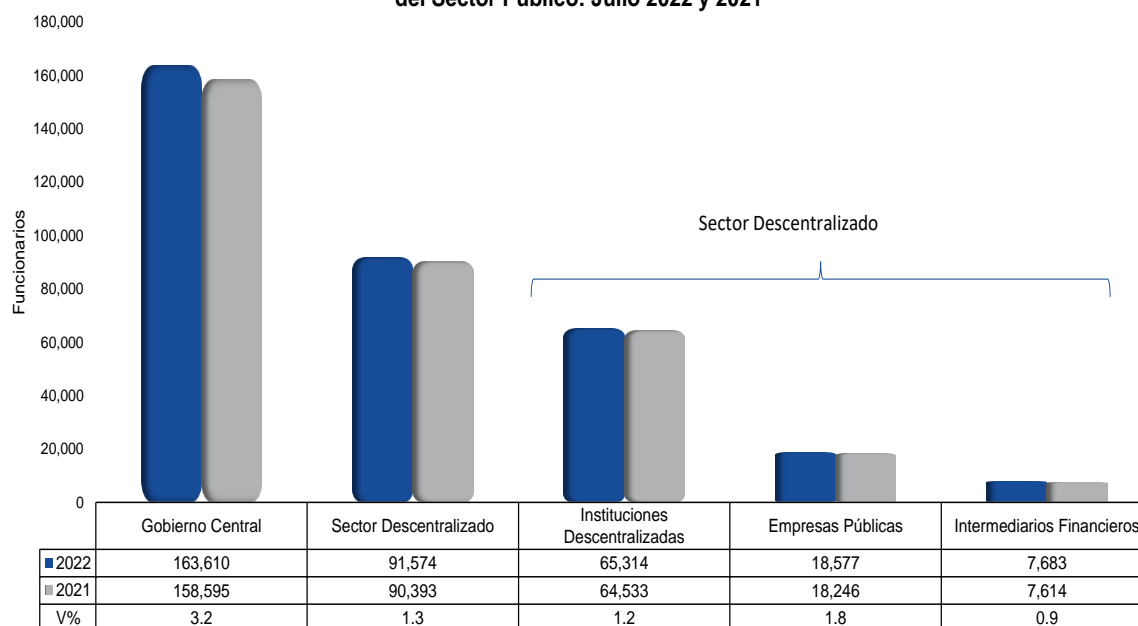
**Cuadro No.1a NÚMERO DE FUNCIONARIOS DEL SECTOR PÚBLICO
POR TIPO DE CONTRATO: JULIO 2022 y 2021**

POR TIPO DE CONTRATO	2022	2021	DIFERENCIA	VARIACIÓN PORCENTUAL
Permanentes	227,330	223,501	3,829	1.7
Eventuales	27,854	25,487	2,367	9.3
Total	255,184	248,988	6,196	2.5

Fuente: Informes mensuales revisados de la planilla del Sector Público.

Del total de 255,184 funcionarios en julio de 2022, corresponden 163,610 al Gobierno Central y 91,574 al Sector Descentralizado, de los cuales 65,314 son funcionarios de las Instituciones Descentralizadas, 18,577 de las Empresas Públicas y 7,683 de los Intermediarios Financieros (Ver Gráfica No.1).

Gráfica No.1 Número de Funcionarios Permanentes y Eventuales del Sector Público: Julio 2022 y 2021



Fuente: Informes mensuales revisados de la planilla del Sector Público.

1.2 GOBIERNO CENTRAL

1.2.1 Funcionarios Permanentes y Eventuales

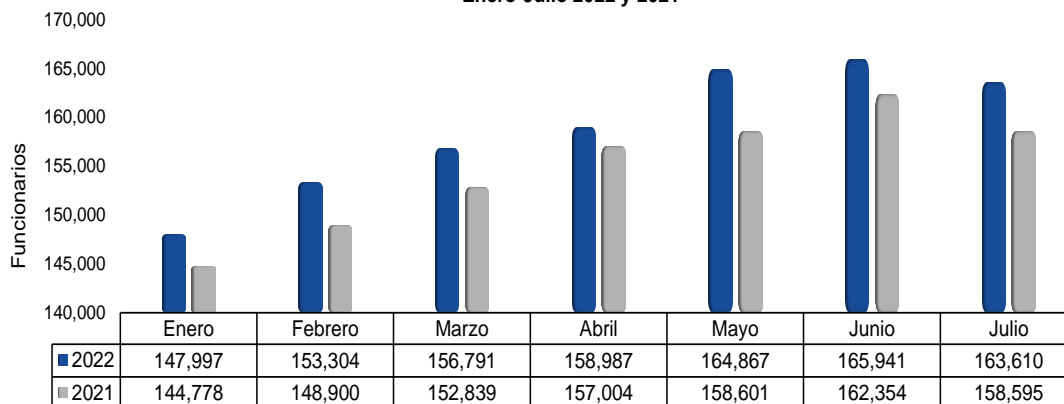
El Gobierno Central en julio de 2022, registró un total de 163,610 funcionarios, de los cuales 147,572 son permanentes y 16,038 son eventuales (Ver Cuadro No.7).

En comparación con julio 2021 refleja un aumento de 5,015 funcionarios, al pasar de 158,595 funcionarios a 163,610 funcionarios en julio 2022 (Ver Cuadro No.9).

Las instituciones que aumentaron el número total de funcionarios en julio de 2022 con respecto a julio 2021 están fundamentalmente: el Ministerio de Educación con 1,848, el Ministerio de Salud con 1,520, el Ministerio de Seguridad Pública con 864, la Contraloría General de la República con 465, el Ministerio de Desarrollo Agropecuario con 294, el Órgano Judicial con 262 y el Tribunal Electoral con 98 (Ver Cuadro No.9).

Al comparar julio de 2022 con respecto a junio de 2022, en el Gobierno Central se observa una disminución de 2,331 (1.4%) en la planilla pagada (Ver Cuadro No.8).

**Gráfica No.2 Número de Funcionarios Permanentes y Eventuales del Gobierno Central:
Enero-Julio 2022 y 2021**



Fuente: Informes mensuales revisados de la planilla del Sector Público.

1.2.2 Funcionarios Permanentes

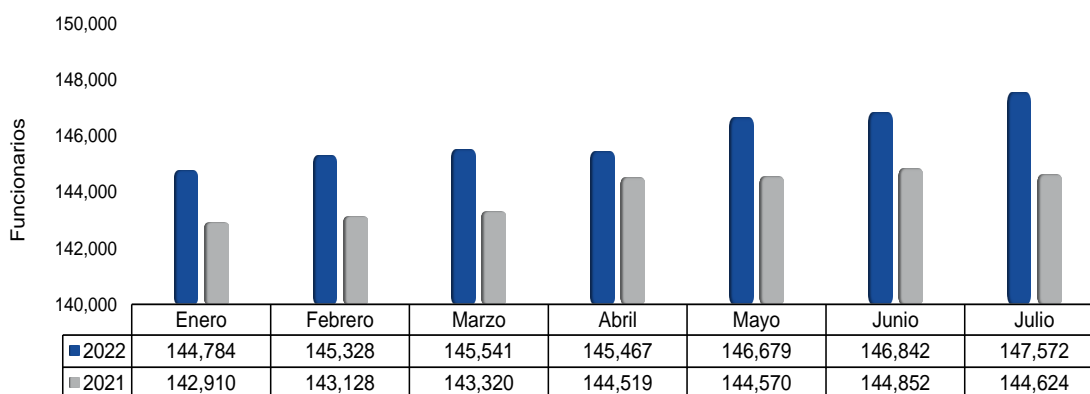
En julio de 2022 el Gobierno Central registró un total de 147,572 funcionarios permanentes (Ver Cuadro No.7).

Con respecto a junio de 2022, la planilla de julio de 2022, muestra un aumento de 730 funcionarios permanentes (Ver Cuadro No.8).

Al comparar el número total de funcionarios permanentes de julio 2022 con julio de 2021, se refleja un aumento neto de 2,948 funcionarios (2.0%) (Cuadro No.9).

Este aumento se ubica, fundamentalmente, en las siguientes instituciones: el Ministerio de Educación con 914, el Ministerio de Seguridad Pública con 845, el Ministerio de Economía y Finanzas con 612, el Ministerio de Salud con 304, el Órgano Judicial con 245 y la Contraloría General de la República con 196 (Ver Cuadro No.9).

**Gráfica No.3 Número de Funcionarios Permanentes del Gobierno Central:
Enero-Julio 2022 y 2021**



Fuente: Informes mensuales revisados de la planilla del Sector Público.

1.2.3 Funcionarios Eventuales

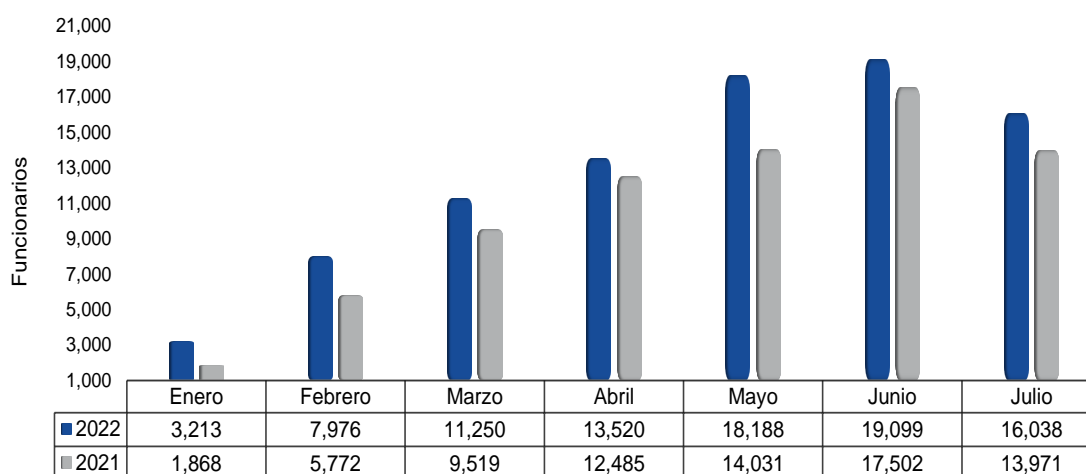
En julio de 2022 el Gobierno Central registró un total de 16,038 funcionarios eventuales (Ver Gráfica No.4).

En comparación con julio 2021 (13,971), julio 2022 registra un aumento de 2,067 (14.8%) (Ver Cuadro No.9).

Este aumento se debió fundamentalmente, por la participación de las siguientes instituciones: el Ministerio de Salud con 1,216, el Ministerio de Educación con 934, el Ministerio de Desarrollo Agropecuario con 299 y la Contraloría General de la República con 269 (Ver Cuadro No.9).

Con respecto a junio de 2022, la planilla de julio de 2022 refleja una disminución de 3,061 funcionarios (16.0%) en el Gobierno Central (Ver Cuadro No.8).

**Gráfica No.4 Número de Funcionarios Eventuales del Gobierno Central:
Enero-Julio 2022 y 2021**



Fuente: Informes mensuales revisados de la planilla del Sector Público.

1.3. SECTOR DESCENTRALIZADO

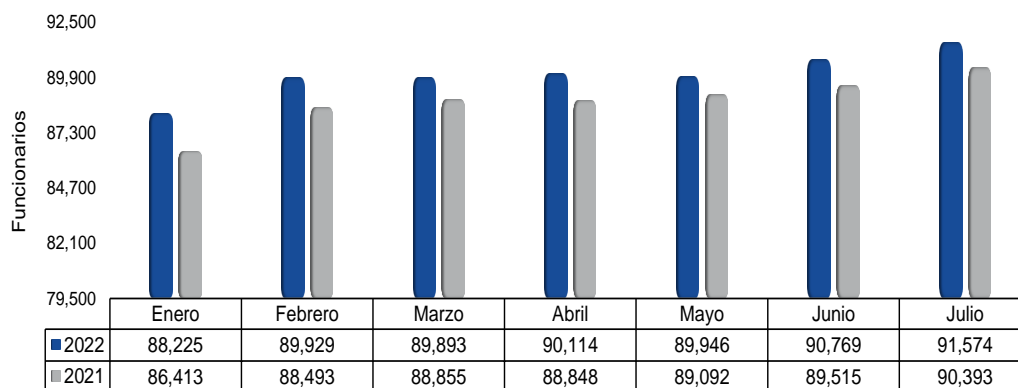
1.3.1 Funcionarios Permanentes y Eventuales

Al 31 de julio de 2022, la planilla pagada del Sector Descentralizado presentó un total de 91,574 funcionarios entre eventuales y permanentes (Ver Cuadro No.7).

Al comparar el número de funcionarios de julio de 2022 con julio de 2021, se observa un aumento de 1,181 funcionarios (1.3%) (Ver Gráfica No.5 y Cuadro No.9).

Con respecto a junio de 2022, la planilla de julio de 2022 presenta un aumento de 805 funcionarios (0.9%) en el Sector Descentralizado (Ver Cuadro No.8).

**Gráfica No.5 Número de Funcionarios Permanentes y Eventuales del Sector Descentralizado:
Enero-Julio 2022 y 2021**



Fuente: Informes mensuales revisados de la planilla del Sector Público.

1.3.2 Funcionarios Permanentes

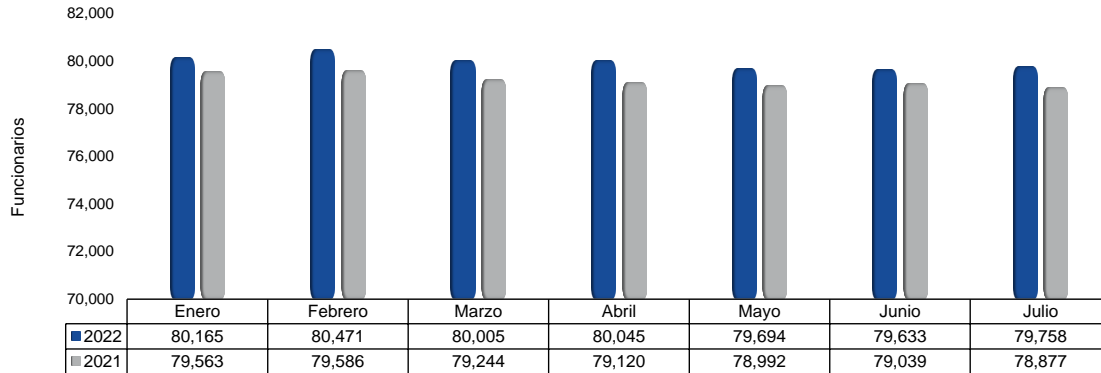
En julio de 2022, el Sector Descentralizado registró un total de 91,574 funcionarios permanentes (Ver Cuadro No.7). Al comparar el número de funcionarios permanentes de julio de 2022 con julio de 2021, se refleja un aumento de 881 funcionarios (0.2%) (Ver Gráfica No.6 y Cuadro No.9).

Las Instituciones Descentralizadas en julio de 2022, con respecto al mismo mes de 2021 aumentaron en 540 funcionarios, las Empresas Públicas en 285 y los Intermediarios Financiero en 56 (Ver Cuadro No.9).

Entre las instituciones que presentaron un aumento en el número de funcionarios permanentes en la planilla pagada de julio 2022, con respecto a julio de 2021 están: el Aeropuerto Internacional de Tocumen, S.A. con 358, la Caja de Ahorro con 224, la Autoridad Marítima de Panamá con 116, la Autoridad del Tránsito y Transporte Terrestre con 112, y la Universidad Tecnológica de Panamá con 67 (Ver Cuadro No.9).

Con respecto a junio de 2022, la planilla pagada de julio de 2022 se observa un aumento de 125 funcionarios en el Sector Descentralizado; en donde las Empresas Públicas y los Intermediarios Financieros aumentaron en 105 y 38 respectivamente, mientras que las Instituciones Descentralizadas disminuyeron en 18 (Ver Cuadro No.8).

**Gráfica No.6 Número de Funcionarios Permanentes del Sector Descentralizado:
Enero-Julio 2022 y 2021**



Fuente: Informes mensuales revisados de la planilla del Sector Público.

1.3.3 Funcionarios Eventuales

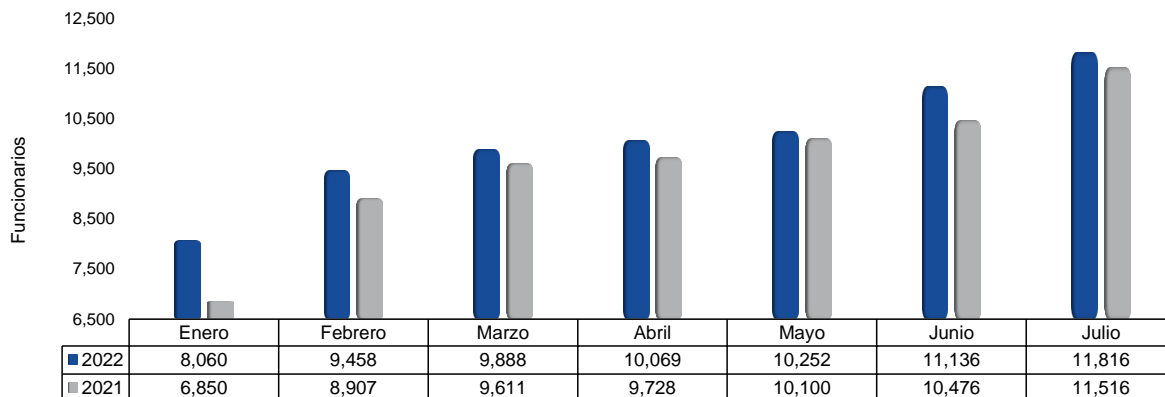
En julio de 2022 el Sector Descentralizado registró un total de 11,816 funcionarios eventuales mientras que en julio 2021 fueron 11,516, registrando un aumento de 300 (2.6%) (Ver Gráfica No.7 y Cuadros No.7 y No.10).

Las Instituciones Descentralizadas en julio 2022, con respecto al mismo mes de 2021, aumentaron en 241, las Empresas Públicas en 46 y los Intermediarios Financieros en 13 (Ver Cuadro No.9).

Las instituciones que destacaron en este aumento fueron: la Universidad de Panamá con 197, la Universidad Tecnológica de Panamá con 111, el Benemérito Cuerpo de Bomberos de Panamá con 89, la Universidad Especializada de Las Américas con 86 y la Universidad Autónoma de Chiriquí con 43 (Ver Cuadro No.9).

Al comparar la planilla de julio 2022, respecto al mes anterior, ésta presentó un aumento de 680 funcionarios; en donde las Instituciones Descentralizadas y los Intermediarios Financieros aumentaron en 724 y 10 respectivamente, mientras que las Empresas Públicas disminuyeron en 54 funcionarios (Ver Cuadro No.8).

**Gráfica No.7 Número de Funcionarios Eventuales del Sector Descentralizado:
Enero-Julio 2022 y 2021**



Fuente: Informes mensuales revisados de la planilla del Sector Público.

2 SUELDO BRUTO

2.1 SECTOR PÚBLICO

El Sueldo Bruto acumulado de la planilla del Sector Público a julio de 2022 totalizó B/.412.0 millones, de los cuales B/.380.4 millones corresponden a funcionarios permanentes y B/.31.6 millones a funcionarios eventuales (Ver Cuadros No.2, No.2a y No.7).

Al comparar el Sueldo Bruto total de julio 2022 respecto a julio 2021, este presentó un aumento de B/.15.2 millones (3.8%). Desglosados en aumento de sueldos permanentes con B/.14.3 millones y B/.992 mil en los eventuales (Ver Cuadros No.2a y Cuadro No.9).

Con respecto a junio de 2022, en la planilla pagada de julio de 2022 se observa un aumento de B/.2.4 millones (0.6%) (Ver Cuadro No.8).

**Cuadro No.2 SUELDO BRUTO DE LA PLANILLA DEL SECTOR PÚBLICO
ENERO-JULIO: AÑOS 2022 y 2021
(En miles de B/.)**

MESES	2022	2021	DIFERENCIA	VARIACIÓN PORCENTUAL
Enero	382,289	364,945	17,344	4.8
Febrero	394,142	376,757	17,385	4.6
Marzo	399,846	381,882	17,964	4.7
Abril	404,705	389,699	15,006	3.9
Mayo	411,409	394,285	17,124	4.3
Junio	409,724 (R)	406,365	3,359	0.8
Julio	412,084	396,826	15,258	3.8
Total	2,814,199	2,710,759	103,440	3.8
Promedio	402,028	387,251	14,777	

(R) Cifras revisadas.

Fuente: Informes mensuales revisados de la planilla del Sector Público.

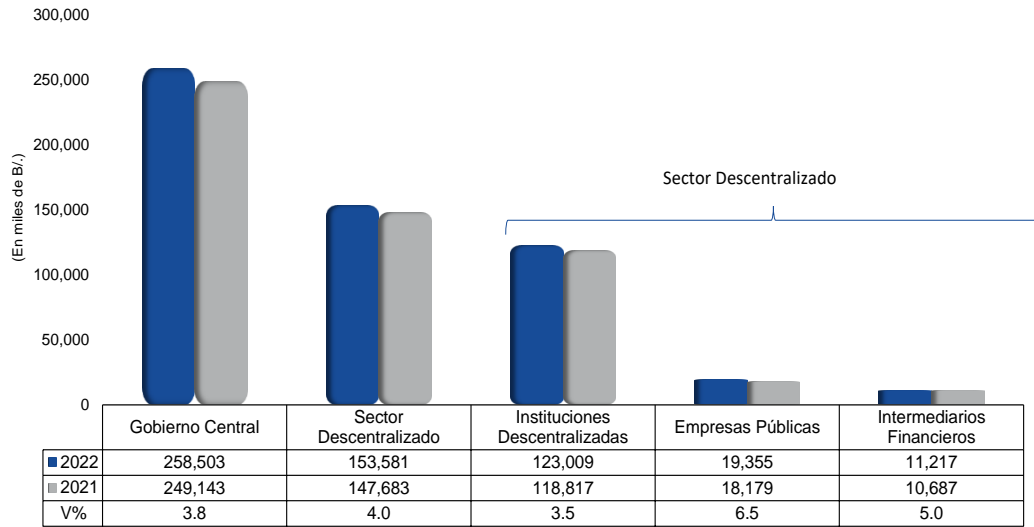
**Cuadro No.2a SUELDO BRUTO DE LA PLANILLA DEL SECTOR PÚBLICO:
POR TIPO DE CONTRATO: JULIO 2022 y 2021
(En miles de B/.)**

POR TIPO DE CONTRATO	2022	2021	DIFERENCIA	VARIACIÓN PORCENTUAL
Permanentes	380,448	366,182	14,266	3.9
Eventuales	31,636	30,644	992	3.2
Total	412,084	396,826	15,258	3.8

Fuente: Informes mensuales revisados de la planilla del Sector Público.

Desglosado por Sector, el monto de la planilla de julio 2022 (B/.412.0 millones) comprende B/.258.5 millones pagados a funcionarios del Gobierno Central y B/.153.5 millones pagados a funcionarios del Sector Descentralizado, del cual corresponden B/.123.0 millones a las Instituciones Descentralizadas, B/.19.3 millones de las Empresas Públicas y B/.11.2 millones en los Intermediarios Financieros (Ver Gráfica No.8 y Cuadro No.7).

**Gráfica No.8 Sueldo Bruto de Funcionarios Permanente y Eventuales del Sector Público:
Julio 2022 y 2021**



Fuente: Informes mensuales revisados de la planilla del Sector Público.

2.2 GOBIERNO CENTRAL

2.2.1 Sueldo Bruto Total

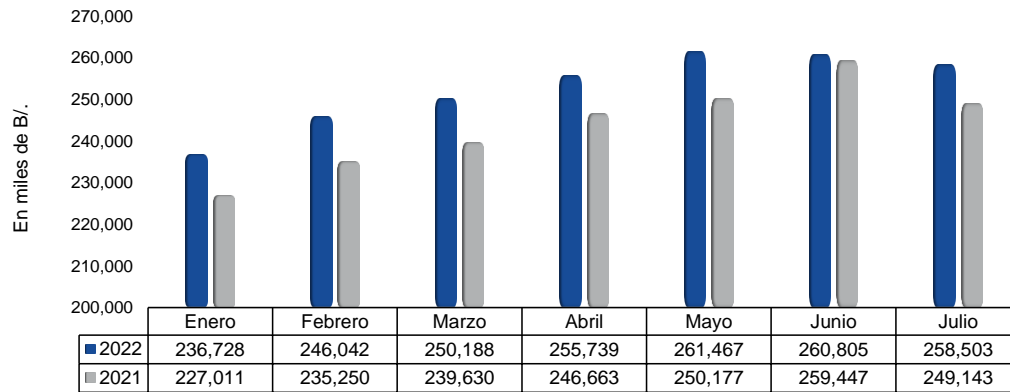
El Gobierno Central en julio de 2022, registró un monto total de B/.258.5 millones entre funcionarios permanentes y eventuales (Ver Cuadro No.7).

La planilla del Gobierno Central para julio de 2022 con respecto a julio de 2021, aumentó en B/.9.4 millones al pasar de B/.249.1 millones a B/.258.5 millones en el 2022 (Ver Gráfico No.9 y Cuadro No.9).

Los incrementos de julio de 2022 con respecto a julio 2021, se destacan las siguientes instituciones: el Ministerio de Seguridad Pública con B/.2.9 millones, el Ministerio de Educación con B/.2.8 millones, el Ministerio de Salud con B/.1.4 millones, la Contraloría General de la República con B/.949 mil, el Órgano Judicial con B/.622 mil y el Ministerio de Desarrollo Agropecuario con B/.531 mil (Ver Cuadro No.9).

El Sueldo Bruto pagado en la Planilla del Gobierno Central de julio de 2022, con respecto a junio de 2022, disminuyó en B/.2.3 millones (0.9%) (Ver Cuadro No.8).

**Gráfica No.9 Sueldo Bruto de Funcionarios Permanentes y Eventuales del Gobierno Central:
Enero-Julio 2022 y 2021**



Fuente: Informes mensuales revisados de la planilla del Sector Público.

2.2.2 Sueldo Bruto Permanentes

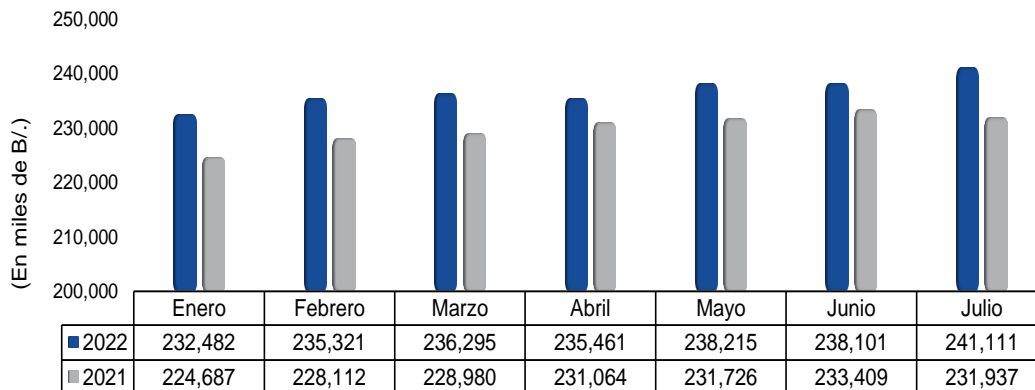
El Sueldo Bruto de funcionarios permanentes del Gobierno Central en julio 2022 totalizó en B/.241.1 millones (Ver Gráfica No.10 y Cuadro No.7).

Con respecto a junio de 2022, el monto pagado al personal permanente del Gobierno Central registró un aumento de B/.3.0 millones (Ver Cuadro No.8).

Al ser comparado con julio 2021, el Sueldo Bruto de los funcionarios permanentes del Gobierno Central de julio de 2022, aumentó B/.9.2 millones (4.0%) (Ver Cuadro No.9).

Los incrementos de julio de 2022 con respecto a julio de 2021, se destacan en las siguientes instituciones: el Ministerio de Seguridad Pública con B/.2.9 millones, el Ministerio de Educación con B/.1.8 millones, el Ministerio de Salud con B/.1.4 millones, el Ministerio de Economía y Finanzas con B/.883 mil, la Contraloría General de la República con B/.631 mil, el Órgano Judicial con B/.616 mil, la Procuraduría General de la Nación con B/.399 mil, el Ministerio de Desarrollo Agropecuario con B/.308 mil, la Asamblea Nacional de Diputados con B/.294 mil y Ministerio de la Presidencia con B/.75 mil (Ver Cuadro No.9).

**Gráfica No.10 Sueldo Bruto de Funcionarios Permanentes del Gobierno Central:
Enero-Julio 2022 y 2021**



Fuente: Informes mensuales revisados de la planilla del Sector Público.

2.2.3 Sueldo Bruto Eventuales

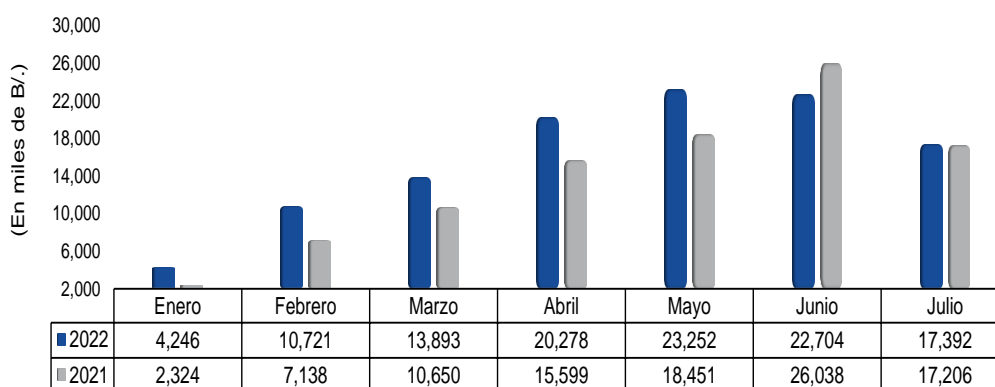
El Sueldo Bruto de funcionarios eventuales del Gobierno Central en julio 2022, alcanzó la suma de B/.17.4 millones (Ver Gráfica No.11 y Cuadro No.7).

En comparación con julio de 2021, el monto pagado al personal eventual del Gobierno Central reflejó un aumento de B/.186 mil; es decir, (1.1%) (Ver Cuadro No.9).

Entre las instituciones que aumentaron con respecto a julio de 2021 tenemos: el Ministerio de Educación con B/.1.0 millones, la Contraloría General de la República con B/.318 mil, el Ministerio de Desarrollo Agropecuario con B/.223 mil, el Tribunal Electoral con B/.139 mil y el Ministerio de Salud con B/.60 mil (Ver Cuadro No.9).

De junio de 2022 a julio de 2022 el Gobierno Central registró una disminución de B/.5.3 millones (23.4%), en el monto pagado a eventuales (Ver Cuadro No.8).

Gráfica No.11 Sueldo Bruto de Funcionarios Eventuales del Gobierno Central:
Enero-Julio 2022 y 2021



Fuente: Informes mensuales revisados de la planilla del Sector Público.

2.3 SECTOR DESCENTRALIZADO

2.3.1 Sueldo Bruto Total

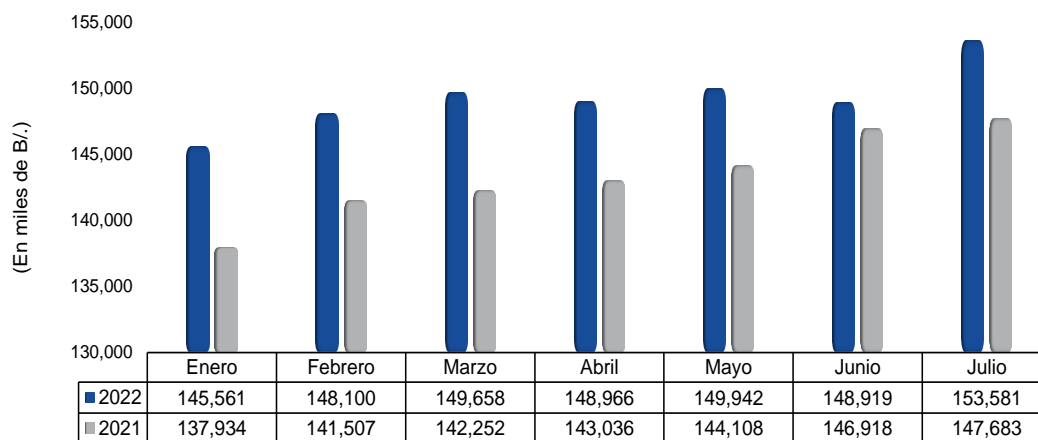
El Sector Descentralizado, presentó en julio de 2022, un Sueldo Bruto a funcionarios permanentes y eventuales de B/.153.5 millones, de los cuales B/.139.3 millones corresponden a servidores permanentes y B/.14.2 millones a funcionarios eventuales (Ver Cuadro No.7).

Con respecto a igual período de 2021, la planilla del Sector Descentralizado registró un aumento de B/.5.9 millones (4.0%), al pasar de B/.147.7 millones a B/.153.6 millones en julio 2022 (Ver Gráfica No.12 y Cuadro No.9).

Los incrementos de julio de 2022 con respecto a julio de 2021, se destacan las siguientes instituciones: Caja de Seguro Social con B/.1.6 millones, la Universidad de Panamá con B/.864 mil, el Aeropuerto Internacional de Tocumen S.A. con B/.439 mil, la Universidad Autónoma de Chiriquí con B/.402 mil, la Universidad Especializada de las Américas con B/.401 mil, la Autoridad de Aseo Urbano y Domiciliario con B/.321 mil (Ver Cuadro No.9).

Al ser comparado con el monto de junio de 2022, se observa un aumento de B/.4.7 millones (3.1%) (Ver Cuadro No.8).

Gráfica No.12 Sueldo Bruto de Funcionarios Permanentes y Eventuales del Sector Descentralizado: Enero-Julio 2022 y 2021



Fuente: Informes mensuales revisados de la planilla del Sector Público.

2.3.2 Sueldo Bruto Permanentes

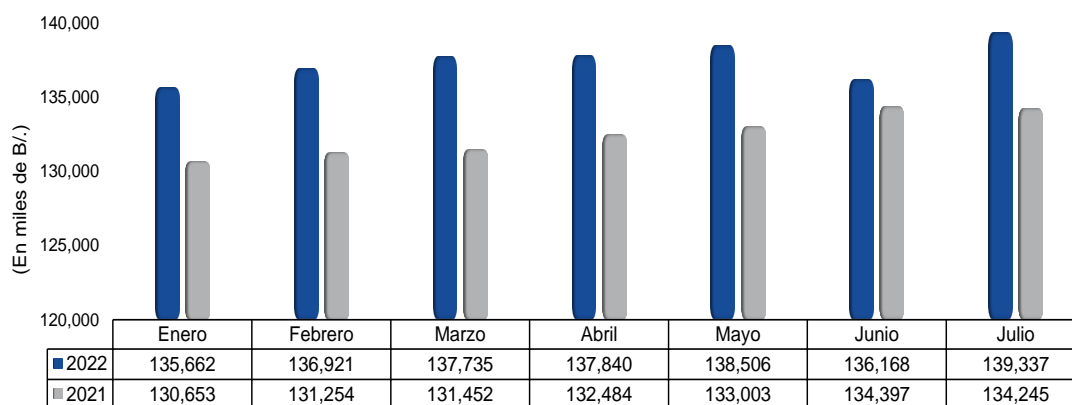
El Sueldo Bruto de los funcionarios permanentes del Sector Descentralizado a julio de 2022, alcanzó un monto de B/.139.3 millones (Ver Gráfica No.13 y Cuadro No.7).

Con respecto a julio de 2021, el monto pagado al personal permanente presentó un aumento de B/.5.1 millones (3.8%) (Ver Cuadro No.9).

Al comparar julio 2022 con julio 2021, las instituciones que registraron los mayores incrementos fueron: La Caja de Seguro Social con B/.2.0 millones, el Aeropuerto Internacional de Tocumen, S.A. con B/.439 mil, la Autoridad de Aseo Urbano y Domiciliario con B/.294 mil, el Banco Nacional de Panamá con B/.286 mil, la Universidad Autónoma de Chiriquí con B/.282 mil, la Caja de Ahorros con B/.224 mil, el Instituto Conmemorativo Gorgas de Estudios de la Salud con B/.222 mil, y la Autoridad Marítima de Panamá con B/.145 mil (Ver Cuadro No.9).

Al ser comparada con el monto de junio de 2022, el Sueldo Bruto de empleados permanentes registró un aumento de B/.3.2 millones (2.3%) (Ver Cuadro No.8).

Gráfica No.13 Sueldo Bruto de Funcionarios Permanentes del Sector Descentralizado: Enero-Julio 2022 y 2021



Fuente: Informes mensuales revisados de la planilla del Sector Público.

2.3.3 Sueldo Bruto Eventuales

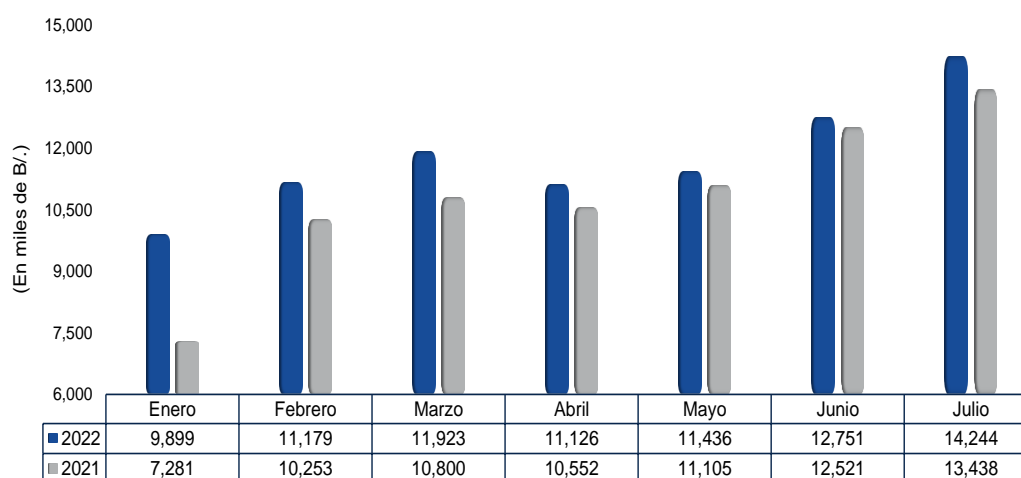
El Sueldo Bruto de los funcionarios eventuales del Sector Descentralizado a julio de 2022, alcanzó un monto de B/.14.2 millones (Ver Gráfica No.14 y Cuadro No.7).

Al ser comparada con julio de 2021, el monto pagado al personal eventual del Sector Descentralizado, aumentó en B/.806 mil (6.0%) (Ver Cuadro No.9).

Las instituciones que presentaron aumentos de julio 2022 a julio de 2021 fueron: la Universidad de Panamá con B/.720 mil, Universidad Especializada de Las Américas con B/.373 mil, la Universidad Autónoma de Chiriquí con B/.120 mil, la Universidad Tecnológica de Panamá con B/.63 mil y el Benemérito Cuerpo de Bomberos de Panamá con B/.50 mil (Ver Cuadro No.9).

Con respecto a junio de 2022, la planilla de funcionarios eventuales del Sector Descentralizado registró un aumento de B/.1.5 millones (11.7%), desglosado por Sector, comprende el aumento de las Instituciones Descentralizadas en B/.1.5 millones, los Intermediarios Financieros en B/.8 mil, mientras que las Empresas Públicas disminuyeron en B/.32 mil (Ver Cuadro No.8).

**Gráfica No.14 Sueldo Bruto de Funcionarios Eventuales del Sector Descentralizado:
Enero-Julio 2022 y 2021**



Fuente: Informes mensuales revisados de la planilla del Sector Público.

Cuadro No.3 Número de Funcionarios Permanentes y Eventuales en el Sector Público
Enero - Julio de 2022

ENTIDAD	ENERO	FEBRERO	MARZO	ABRIL	MAYO	JUNIO (R)	JULIO	Promedio Mensual
TOTAL SECTOR PÚBLICO	236,222	243,233	246,684	249,101	254,813	256,710	255,184	248,850
Gobierno Central	147,997	153,304	156,791	158,987	164,867	165,941	163,610	158,785
Asamblea Nacional de Diputados	2,576	2,580	4,058	5,650	7,965	7,809	3,890	4,933
Contraloría General de la República	4,045	4,055	4,080	4,144	4,163	4,224	4,382	4,156
Ministerio de la Presidencia	2,191	2,197	2,213	2,212	2,192	2,188	2,179	2,196
Servicio de Protección Institucional	1,988	1,994	1,992	1,991	1,987	1,982	1,978	1,987
Ministerio de Gobierno	3,540	3,578	3,573	3,562	3,565	3,547	3,546	3,559
Ministerio de Seguridad Pública	30,376	30,332	30,465	30,534	30,548	30,553	30,994	30,543
Ministerio de Relaciones Exteriores	621	644	656	657	660	659	659	651
Ministerio de Educación	54,811	55,816	57,255	57,645	61,314	62,180	63,001	58,860
Ministerio de Cultura	980	986	978	984	751	759	762	886
Ministerio de Comercio e Industrias	823	850	852	856	853	851	849	848
Ministerio de Obras Públicas	2,000	2,183	2,195	2,193	2,189	2,179	2,177	2,159
Ministerio de Desarrollo Agropecuario	2,525	2,623	2,611	2,613	2,624	2,658	2,662	2,617
Ministerio de Salud	16,387	19,648	20,015	20,120	20,150	20,306	20,424	19,579
Ministerio de Trabajo y Desarrollo Laboral	1,060	1,086	1,083	1,051	1,088	1,095	1,080	1,078
Ministerio de Vivienda y Ordenamiento Territorial	699	672	676	682	679	681	685	678
Ministerio de Economía y Finanzas	2,265	2,929	2,976	2,958	2,937	2,965	2,962	2,856
Ministerio de Desarrollo Social	1,536	1,539	1,537	1,539	1,541	1,552	1,549	1,542
Ministerio de Ambiente	1,780	1,784	1,787	1,790	1,787	1,784	1,781	1,785
Órgano Judicial	5,582	5,566	5,570	5,581	5,638	5,696	5,723	5,622
Procuraduría General de la Nación	6,524	6,520	6,489	6,482	6,484	6,482	6,477	6,494
Tribunal Electoral	3,450	3,442	3,458	3,459	3,459	3,487	3,552	3,472
Procuraduría de la Administración	222	222	219	220	217	219	218	220
Fiscalía General Electoral	197	196	196	196	196	198	199	197
Tribunal de Cuentas	115	115	117	116	116	113	113	115
Fiscalía de Cuentas	128	128	125	126	129	130	129	128
Defensoría del Pueblo	197	207	208	217	221	228	230	215
Tribunal Administrativo Tributario	71	72	68	70	75	76	78	73
Tribunal Administrativo de la Función Pública ^{1/}	-	-	-	-	-	-	-	0
Representantes de Corregimientos	1,338	1,340	1,339	1,339	1,339	1,340	1,331	1,338
Sector Descentralizado	88,225	89,929	89,893	90,114	89,946	90,769	91,574	90,064
Instituciones Descentralizadas	62,845	64,219	64,001	63,935	63,706	64,608	65,314	64,090
Autoridad del Tránsito y Transporte Terrestre	873	901	984	1,004	1,017	1,013	1,005	971
Autoridad Nacional de los Servicios Públicos	537	535	537	535	536	535	534	536
Caja de Seguro Social	32,223	32,367	31,675	31,626	31,123	31,185	31,021	31,603
Autoridad de Protección al Consumidor y Defensa de la Competencia	459	463	464	467	470	469	469	466
Sistema de Ahorro y Capitalización	36	37	36	37	37	35	35	36
Instituto para la Formación y Aprovechamiento de los Recursos Humanos	447	697	695	700	696	695	700	661
Instituto de Innovación Agropecuaria de Panamá	508	506	508	509	507	509	510	508
Instituto Panameño de Deportes	687	771	769	770	773	773	771	759
Instituto Nacional de Formación Profesional y Capacitación para el Desarrollo Humano	467	591	593	594	592	596	596	576
Instituto Técnico Superior Especializado	123	123	122	123	123	137	145	128
Instituto Panameño de Habilitación Especial	2,063	2,060	2,070	2,089	2,194	2,235	2,244	2,136
Autoridad Nacional para la Innovación Gubernamental	118	118	111	109	109	111	110	112
Instituto Panameño Autónomo Cooperativo	474	481	487	487	486	489	488	485
Autoridad de Turismo de Panamá	324	331	333	334	337	339	343	334
Instituto Conmemorativo Gorgas de Estudios de la Salud	294	358	356	355	354	356	356	347
Registro Público de Panamá	653	654	669	685	692	702	708	680
Universidad Autónoma de Chiriquí	2,026	2,204	2,206	2,194	2,197	2,238	2,280	2,192
Universidad de Panamá	9,932	9,754	9,812	9,705	9,673	9,740	9,917	9,790
Universidad Especializada de Las Américas	748	854	968	938	1,088	1,341	1,694	1,090
Universidad Tecnológica de Panamá	2,785	2,973	3,115	3,163	3,169	3,538	3,823	3,224
Universidad Marítima Internacional de Panamá	184	236	248	256	260	260	252	242
Sistema Estatal de Radio y Televisión	345	347	345	343	338	339	339	342
Agencia Panameña de Alimentos ^{2/}	300	296	295	296	294	292	293	295
Dirección General de Contrataciones Públicas	121	123	124	123	123	123	120	122
Secretaría Nacional de Ciencia, Tecnología e Innovación	179	179	177	178	180	183	186	180
Autoridad de los Recursos Acuáticos de Panamá	393	408	408	409	406	405	401	404
Tribunal Administrativo de Contrataciones Públicas	47	46	46	47	48	47	47	47
Autoridad de la Micro, Pequeña y Mediana Empresa	197	199	203	193	202	233	234	209
Zona Franca del Barú	14	15	19	18	18	18	18	17
Secretaría Nacional de Discapacidad	228	230	231	228	228	228	228	229
Autoridad Nacional de Aduanas	1,409	1,648	1,652	1,661	1,675	1,680	1,674	1,628
Instituto Nacional de la Mujer	148	158	172	173	171	168	171	166
Secretaría Nacional de Niñez, Adolescencia y Familia	215	224	227	228	230	228	243	228
Autoridad Nacional de Administración de Tierras	706	703	705	708	705	705	696	704
Autoridad de Pasaportes de Panamá	152	157	159	159	158	156	152	156
Autoridad Nacional de Transparencia y Acceso a la Información	70	68	68	70	70	71	70	70
Superintendencia de Sujetos no Financieros	63	65	66	67	66	65	65	65
Autoridad Nacional de Descentralización	243	245	247	247	248	246	247	246
Benemérito Cuerpo de Bomberos de Panamá	2,035	2,072	2,069	2,069	2,071	2,083	2,087	2,069
Propanamá ^{3/}	19	22	30	38	42	42	42	34
Centro Nacional de Estudios en Técnicas de Imágenes Moleculares ^{1/}	-	-	-	-	-	-	-	..

Cuadro No.3 Número de Funcionarios Permanentes y Eventuales en el Sector Público
Enero - Julio de 2022 (Conclusión)

ENTIDAD	ENERO	FEBRERO	MARZO	ABRIL	MAYO	JUNIO (R)	JULIO	Promedio Mensual
Empresas Públicas	17,589	17,915	18,102	18,394	18,507	18,526	18,577	18,230
Autoridad Marítima de Panamá	1,519	1,539	1,618	1,633	1,637	1,667	1,673	1,612
Bingos Nacionales	31	31	31	31	31	31	31	31
Autoridad Aeronáutica Civil	938	939	940	944	943	941	932	940
Aeropuerto Internacional de Tocumen, S.A.	1,296	1,287	1,278	1,363	1,384	1,401	1,452	1,352
Instituto de Acueductos y Alcantarillados Nacionales	2,816	2,927	2,983	3,046	3,056	3,079	3,168	3,011
Instituto de Mercadeo Agropecuario	750	752	757	764	774	770	768	762
Empresa de Transmisión Eléctrica, S.A.	536	543	547	554	564	555	556	551
Lotería Nacional de Beneficencia	1,678	1,668	1,667	1,678	1,699	1,714	1,714	1,688
Zona Libre de Colón	593	632	640	637	637	637	633	630
Empresa de Generación Eléctrica, S. A.	16	16	16	16	17	16	16	16
Agencia del Área Panamá Pacífico	97	99	102	98	99	100	100	99
Autoridad de Aseo Urbano y Domiciliario	2,396	2,549	2,585	2,593	2,602	2,608	2,594	2,561
Empresa Nacional de Autopistas, S.A.	30	33	31	33	32	31	32	32
Empresa Metro de Panamá, S.A.	657	626	628	672	686	709	714	670
Empresa Mercados Nacionales de la Cadena de Frío, S.A.	240	305	299	303	302	303	241	285
Transporte Masivo de Pasajeros, S.A.	3,996	3,969	3,980	4,029	4,044	3,964	3,953	3,991
Intermediarios Financieros	7,791	7,795	7,790	7,785	7,733	7,635	7,683	7,745
Superintendencia de Bancos	445	439	438	436	434	427	424	435
Banco de Desarrollo Agropecuario	769	767	767	764	762	790	789	773
Banco Hipotecario Nacional	308	304	311	312	336	329	331	319
Banco Nacional de Panamá	3,605	3,602	3,588	3,589	3,507	3,402	3,448	3,534
Caja de Ahorros	2,208	2,227	2,229	2,226	2,234	2,224	2,222	2,224
Superintendencia del Mercado de Valores	114	113	111	111	111	112	115	112
Instituto de Seguro Agropecuario	263	264	267	268	268	269	272	267
Superintendencia de Seguros y Reaseguros	79	79	79	79	81	82	82	80

Nota: Los empleados eventuales incluyen personal transitorios y contingentes.

^{1/} No están operando.

^{2/} Creada la Agencia Panameña de Alimentos mediante Ley 206 del 30 de marzo de 2021, la cual entró en vigencia el 1 de octubre de 2021; reemplaza a la Autoridad Panameña de Seguridad de Alimentos.

^{3/} Creada la Agencia para la Atracción de Inversiones y la Promoción de las Exportaciones (Propanamá), mediante Decreto Ejecutivo No.181-A del 27 de agosto de 2019.

(-) Cantidad nula o cero.

(R) Cifras revisadas.

Cuadro No.4 Sueldo Bruto Mensual y Acumulado de Funcionarios Permanentes y Eventuales
Enero - Julio de 2022 (En miles de Balboas)

ENTIDAD	ENERO	FEBRERO	MARZO	ABRIL	MAYO	JUNIO (R)	JULIO	Monto Acumulado
TOTAL SECTOR PÚBLICO	382,289	394,142	399,846	404,705	411,409	409,724	412,084	2,814,199
Gobierno Central	236,728	246,042	250,188	255,739	261,467	260,805	258,503	1,769,472
Asamblea Nacional de Diputados	4,565	4,587	6,932	13,510	13,200	11,774	6,191	60,759
Contraloría General de la República	6,097	6,074	6,100	6,915	6,360	6,518	6,740	44,804
Ministerio de la Presidencia	2,952	2,938	2,983	2,992	2,967	2,969	3,009	20,810
Servicio de Protección Institucional	2,550	2,610	2,588	2,586	2,576	2,607	2,570	18,087
Ministerio de Gobierno	3,442	3,424	3,402	3,399	3,407	3,392	3,396	23,862
Ministerio de Seguridad Pública	40,459	40,105	42,001	40,895	40,929	40,775	42,729	287,893
Ministerio de Relaciones Exteriores	902	969	965	962	1,024	1,024	1,033	6,879
Ministerio de Educación	97,330	98,611	100,682	100,011	106,907	106,514	107,342	717,397
Ministerio de Cultura	1,182	1,195	1,179	1,182	818	821	823	7,200
Ministerio de Comercio e Industrias	1,061	1,038	1,024	1,033	1,025	1,022	1,026	7,229
Ministerio de Obras Públicas	1,728	1,904	1,888	1,880	1,885	1,878	1,883	13,046
Ministerio de Desarrollo Agropecuario	4,040	3,997	3,980	3,972	3,978	4,021	4,254	28,242
Ministerio de Salud	34,407	39,801	38,883	38,975	38,791	39,585	39,575	270,017
Ministerio de Trabajo y Desarrollo Laboral	1,302	1,215	1,195	1,174	1,205	1,215	1,222	8,528
Ministerio de Vivienda y Ordenamiento Territorial	696	706	715	719	717	728	730	5,011
Ministerio de Economía y Finanzas	3,206	5,279	4,150	4,098	4,078	4,123	4,146	29,080
Ministerio de Desarrollo Social	1,438	1,443	1,444	1,438	1,443	1,454	1,465	10,125
Ministerio de Ambiente	2,581	2,603	2,600	2,611	2,608	2,599	2,607	18,209
Órgano Judicial	9,281	9,292	9,462	9,454	9,601	9,688	9,672	66,450
Procuraduría General de la Nación	10,333	11,104	10,849	10,707	10,722	10,736	10,713	75,164
Tribunal Electoral	3,756	3,716	3,742	3,778	3,759	3,798	3,888	26,437
Procuraduría de la Administración	375	373	374	375	373	373	372	2,615
Fiscalía General Electoral	293	292	293	295	296	298	302	2,069
Tribunal de Cuentas	198	199	201	201	200	196	199	1,394
Fiscalía de Cuentas	214	210	209	209	213	213	212	1,480
Defensoría del Pueblo	261	276	272	284	296	314	309	2,012
Tribunal Administrativo Tributario	119	119	114	123	128	129	130	862
Tribunal Administrativo de la Función Pública ^{1/}	-	-	-	-	-	-	-	-
Representantes de Corregimientos	1,960	1,962	1,961	1,961	1,961	2,041	1,965	13,811
Sector Descentralizado	145,561	148,100	149,658	148,966	149,942	148,919	153,581	1,044,727
Instituciones Descentralizadas	116,550	118,223	119,715	118,799	118,883	118,332	123,009	833,511
Autoridad del Tránsito y Transporte Terrestre	831	928	999	953	951	949	940	6,551
Autoridad Nacional de los Servicios Públicos	880	880	882	889	885	883	887	6,186
Caja de Seguro Social	69,006	69,357	70,089	69,696	69,539	67,095	69,985	484,767
Autoridad de Protección al Consumidor y Defensa de la Competencia	464	462	484	470	473	468	471	3,292
Sistema de Ahorro y Capitalización	55	60	59	59	59	60	58	410
Instituto para la Formación y Aprovechamiento de los Recursos Humanos	419	665	619	622	623	623	628	4,199
Instituto de Innovación Agropecuaria de Panamá	383	381	386	388	383	384	384	2,689
Instituto Panameño de Deportes	633	695	690	685	694	690	698	4,785
Instituto Nacional de Formación Profesional y Capacitación para el Desarrollo Humano	453	687	555	548	546	590	559	3,938
Instituto Técnico Superior Especializado	230	237	226	228	229	257	262	1,669
Instituto Panameño de Habilitación Especial	3,806	3,765	3,794	3,865	4,217	4,180	4,149	27,776
Autoridad Nacional para la Innovación Gubernamental	238	239	225	220	220	223	222	1,587
Instituto Panameño Autónomo Cooperativo	575	595	600	604	607	607	604	4,192
Autoridad de Turismo de Panamá	382	387	395	424	419	411	414	2,832
Instituto Conmemorativo Gorgas de Estudios de la Salud	562	616	623	612	619	613	834	4,479
Registro Público de Panamá	637	633	652	675	693	719	718	4,727
Universidad Autónoma de Chiriquí	4,981	5,155	5,145	5,130	5,212	5,484	5,469	36,576
Universidad de Panamá	17,255	16,866	17,036	16,430	16,409	16,850	17,719	118,565
Universidad Especializada de Las Américas	1,104	1,414	1,639	1,530	1,536	1,819	2,438	11,480
Universidad Tecnológica de Panamá	5,168	5,479	5,849	5,927	5,707	6,491	6,647	41,268
Universidad Marítima Internacional de Panamá	313	418	393	404	411	412	410	2,761
Sistema Estatal de Radio y Televisión	423	416	407	406	394	390	392	2,828
Agencia Panameña de Alimentos ^{2/}	454	448	446	469	449	444	445	3,155
Dirección General de Contrataciones Públicas	206	212	212	211	211	211	205	1,468
Secretaría Nacional de Ciencia, Tecnología e Innovación	356	359	356	356	400	397	399	2,623
Autoridad de los Recursos Acuáticos de Panamá	473	489	495	489	485	482	476	3,389
Tribunal Administrativo de Contrataciones Públicas	92	89	89	98	98	97	97	660
Autoridad de la Micro, Pequeña y Mediana Empresa	242	247	256	251	258	314	295	1,863
Zona Franca del Barú	12	14	16	16	16	16	17	107
Secretaría Nacional de Discapacidad	292	294	299	293	294	295	294	2,061
Autoridad Nacional de Aduanas	1,295	1,473	1,465	1,474	1,480	1,483	1,484	10,154
Instituto Nacional de la Mujer	188	190	203	207	204	200	205	1,397
Secretaría Nacional de Niñez, Adolescencia y Familia	299	319	330	324	327	320	353	2,272
Autoridad Nacional de Administración de Tierras	757	752	759	761	757	758	749	5,293
Autoridad de Pasaportes de Panamá	177	163	165	166	165	163	158	1,157
Autoridad Nacional de Transparencia y Acceso a la Información	116	112	109	115	112	113	112	789
Superintendencia de Sujetos no Financieros	134	139	144	143	136	135	140	971
Autoridad Nacional de Descentralización	300	289	292	304	304	299	299	2,087
Benemérito Cuerpo de Bomberos de Panamá	2,278	2,234	2,249	2,245	2,244	2,293	2,280	15,823
Propanamá ^{3/}	81	65	83	112	117	114	113	685
Centro Nacional de Estudios en Técnicas de Imágenes Moleculares ^{1/}	-	-	-	-	-	-	-	..

**Cuadro No.4 Sueldo Bruto Mensual y Acumulado de Funcionarios Permanentes y Eventuales
Enero - Julio de 2022 (En miles de Balboas) (Conclusión)**

ENTIDAD	ENERO	FEBRERO	MARZO	ABRIL	MAYO	JUNIO (R)	JULIO	Monto Acumulado
Empresas Públicas	18,131	18,968	19,035	19,215	19,397	19,360	19,355	133,461
Autoridad Marítima de Panamá	1,904	1,962	2,074	2,046	2,055	2,108	2,115	14,264
Bingos Nacionales	28	28	28	28	29	29	29	199
Autoridad Aeronáutica Civil	1,486	1,492	1,489	1,498	1,500	1,527	1,515	10,507
Aeropuerto Internacional de Tocumen, S.A.	1,908	2,052	1,985	2,109	2,298	2,189	2,136	14,677
Instituto de Acueductos y Alcantarillados Nacionales	1,549	1,659	1,728	1,755	1,717	1,659	1,719	11,786
Instituto de Mercado Agropecuario	666	697	711	707	717	712	725	4,935
Empresa de Transmisión Eléctrica, S.A.	1,053	1,091	1,060	1,133	1,145	1,211	1,156	7,849
Lotería Nacional de Beneficencia	1,442	1,436	1,455	1,476	1,509	1,495	1,486	10,299
Zona Libre de Colón	520	630	577	574	574	570	581	4,026
Empresa de Generación Eléctrica, S. A.	39	37	37	38	40	42	41	274
Agencia del Área Panamá Pacífico	168	170	168	170	169	176	173	1,194
Autoridad de Aseo Urbano y Domiciliario	2,081	2,311	2,294	2,228	2,239	2,236	2,349	15,738
Empresa Nacional de Autopistas, S.A.	101	98	97	97	95	95	105	688
Empresa Metro de Panamá, S.A.	1,068	1,090	1,072	1,096	1,072	1,084	1,081	7,563
Empresa Mercados Nacionales de la Cadena de Frío, S.A.	230	351	376	381	379	383	312	2,412
Transporte Masivo de Pasajeros, S.A.	3,888	3,864	3,884	3,879	3,859	3,844	3,832	27,050
Intermediarios Financieros	10,880	10,909	10,908	10,952	11,662	11,227	11,217	77,755
Superintendencia de Bancos	815	805	803	799	798	786	782	5,588
Banco de Desarrollo Agropecuario	946	972	950	972	964	1,005	1,000	6,809
Banco Hipotecario Nacional	160	155	161	163	178	173	174	1,164
Banco Nacional de Panamá	5,135	5,102	5,087	5,133	5,810	5,335	5,341	36,943
Caja de Ahorros	3,154	3,167	3,191	3,162	3,187	3,198	3,177	22,236
Superintendencia del Mercado de Valores	228	226	221	224	223	225	232	1,579
Instituto de Seguro Agropecuario	272	314	327	331	330	331	336	2,241
Superintendencia de Seguros y Reaseguros	170	168	168	168	172	174	175	1,195

Nota: Se excluyen los pagos por horas extras, vigencias expiradas, décimo tercer mes, gastos de representación, jubilaciones y funcionarios eventuales de proyectos de inversión.

^{1/} No están operando.

^{2/} Creada la Agencia Panameña de Alimentos mediante Ley 206 del 30 de marzo de 2021, la cual entró en vigencia el 1 de octubre de 2021; reemplaza a la Autoridad Panameña de Seguridad de Alimentos.

^{3/} Creada la Agencia para la Atracción de Inversiones y la Promoción de las Exportaciones (Propanamá), mediante Decreto Ejecutivo No.181-A del 27 de agosto de 2019.

(-) Cantidad nula o cero.

(R) Cifras revisadas.

Cuadro No.5 Número de Funcionarios Permanentes y Eventuales en el Sector Público
Enero - Julio de 2021

ENTIDAD	ENERO	FEBRERO	MARZO	ABRIL	MAYO	JUNIO (R)	JULIO	Promedio Mensual
TOTAL SECTOR PÚBLICO	231,191	237,393	241,694	245,852	247,693	251,869	248,988	207,956
Gobierno Central	144,778	148,900	152,839	157,004	158,601	162,354	158,595	132,068
Asamblea Nacional de Diputados	2,455	2,506	2,515	3,923	4,912	6,298	3,897	3,230
Contraloría General de la República	3,775	3,766	3,872	3,892	3,919	3,918	3,917	3,306
Ministerio de la Presidencia	2,195	2,205	2,214	2,228	2,190	2,244	2,236	1,897
Servicio de Protección Institucional	1,969	1,969	1,969	1,952	1,996	1,944 ^(R)	1,936	1,686
Ministerio de Gobierno	3,544	3,583	3,601	3,638	3,643	3,620	3,564	3,090
Ministerio de Seguridad Pública	30,130	30,184	30,225	30,145	30,260	30,189	30,130	25,876
Ministerio de Relaciones Exteriores	643	656	657	669	666	668	673	566
Ministerio de Educación	54,315	55,914	56,551	58,388	58,643	60,891	61,153	49,243
Ministerio de Cultura	977	978	970	1,006	1,024	1,024	1,022	854
Ministerio de Comercio e Industrias	846	892	889	891	890	889	886	757
Ministerio de Obras Públicas	1,988	2,151	2,173	2,183	2,175	2,166	2,177	1,834
Ministerio de Desarrollo Agropecuario	2,151	2,305	2,534	2,596	2,634	2,638	2,368	2,123
Ministerio de Salud	15,722	16,396	18,920	19,638	19,781	19,952	18,904	15,773
Ministerio de Trabajo y Desarrollo Laboral	1,025	1,089	1,097	1,052	1,074	1,086	1,037	918
Ministerio de Vivienda y Ordenamiento Territorial	768	763	742	739	699	702	678	630
Ministerio de Economía y Finanzas	2,352	3,088	3,118	3,120	3,123	3,121	3,028	2,560
Ministerio de Desarrollo Social	1,467	1,464	1,486	1,487	1,505	1,497	1,508	1,272
Ministerio de Ambiente	1,434	1,704	1,788	1,805	1,799	1,792	1,788	1,475
Órgano Judicial	5,506	5,504	5,474	5,464	5,453	5,471	5,461	4,696
Procuraduría General de la Nación	5,858	6,092	6,328	6,455	6,482	6,504	6,506	5,388
Tribunal Electoral	3,453	3,472	3,475	3,467	3,461	3,467	3,454	2,971
Procuraduría de la Administración	215	214	216	218	221	219	218	186
Fiscalía General Electoral	157	179	185	192	195	196	195	158
Tribunal de Cuentas	114	113	115	115	114	116	117	98
Fiscalía de Cuentas	108	110	116	113	116	115	120	97
Defensoría del Pueblo	200	195	202	221	217	218	214	179
Tribunal Administrativo Tributario	70	70	70	70	70	70	70	60
Tribunal Administrativo de la Función Pública ^{1/}	-	-	-	-	-	-	-	-
Representantes de Corregimientos	1,341	1,338	1,337	1,337	1,339	1,339	1,338	1,147
Sector Descentralizado	86,413	88,493	88,855	88,848	89,092	89,515	90,393	75,888
Instituciones Descentralizadas	62,121	63,405	63,446	63,315	63,285	63,696	64,533	54,181
Autoridad del Tránsito y Transporte Terrestre	965	1,070	1,079	1,091	1,098	1,103	1,094	915
Autoridad Nacional de los Servicios Públicos	519	520	520	517	516	521	521	445
Caja de Seguro Social	32,060	32,164	31,503	31,553	31,123	31,210	31,050	27,088
Autoridad de Protección al Consumidor y Defensa de la Competencia	465	474	475	486	487	490	487	411
Sistema de Ahorro y Capitalización	36	29	30	30	31	32	34	27
Instituto para la Formación y Aprovechamiento de los Recursos Humanos	454	645	701	711	713	723	706	564
Instituto de Innovación Agropecuaria de Panamá	508	514	514	510	509	509	510	438
Instituto Panameño de Deportes	425	504	714	738	751	760	753	556
Instituto Nacional de Formación Profesional y Capacitación para el Desarrollo Humano	459	543	559	572	581	582	579	471
Instituto Técnico Superior Especializado	112	110	110	109	106	108	106	94
Instituto Panameño de Habilitación Especial	1,932	1,975	1,988	2,026	2,142	2,189	2,212	1,750
Autoridad Nacional para la Innovación Gubernamental	112	114	116	115	114	121	121	99
Instituto Panameño Autónomo Cooperativo	443	464	467	464	471	469	454	397
Autoridad de Turismo de Panamá	326	334	336	335	336	336	328	286
Instituto Conmemorativo Gorgas de Estudios de la Salud	286	351	354	357	358	354	358	294
Registro Público de Panamá	696	697	688	690	696	695	670	595
Universidad Autónoma de Chiriquí	2,164	2,178	2,176	2,186	2,207	2,249	2,256	1,880
Universidad de Panamá	9,799	9,783	9,751	9,698	9,667	9,678	9,752	8,339
Universidad Especializada de Las Américas	616	689	1,063	719	975	976	1,585	720
Universidad Tecnológica de Panamá	2,859	3,000	3,023	3,139	3,097	3,268	3,645	2,627
Universidad Marítima Internacional de Panamá	237	257	257	261	265	264	262	220
Sistema Estatal de Radio y Televisión	327	325	336	336	341	351	347	288
Agencia Panameña de Alimentos ^{2/}	297	290	291	294	291	290	293	250
Dirección General de Contrataciones Públicas	110	115	114	116	117	117	118	98
Secretaría Nacional de Ciencia, Tecnología e Innovación	186	186	188	191	189	190	189	161
Autoridad de los Recursos Acuáticos de Panamá	364	390	392	393	404	396	399	334
Tribunal Administrativo de Contrataciones Públicas	49	47	46	45	45	42	43	39
Autoridad de la Micro, Pequeña y Mediana Empresa	207	201	203	209	210	213	213	178
Zona Franca del Barú	11	18	18	18	18	18	18	14
Secretaría Nacional de Discapacidad	228	228	229	229	227	232	230	196
Autoridad Nacional de Aduanas	1,343	1,620	1,636	1,628	1,638	1,637	1,633	1,357
Instituto Nacional de la Mujer	138	150	144	143	154	155	142	126
Secretaría Nacional de Niñez, Adolescencia y Familia	232	230	227	218	222	222	222	193
Autoridad Nacional de Administración de Tierras	724	716	711	709	695	704	707	608
Autoridad de Pasaportes de Panamá	116	151	154	150	154	156	156	126
Autoridad Nacional de Transparencia y Acceso a la Información	53	50	47	51	52	54	56	44
Superintendencia de Sujetos no Financieros	44	53	54	55	60	61	63	47
Autoridad Nacional de Descentralización	230	230	243	244	250	248	247	206
Benemérito Cuerpo de Bomberos de Panamá	1,989	1,990	1,989	1,979	1,975	1,973	1,974	1,699
Centro Nacional de Estudios en Técnicas de Imágenes Moleculares ^{1/}	-	-	-	-	-	-	-	-

Cuadro No.5 Número de Funcionarios Permanentes y Eventuales en el Sector Público
Enero - Julio de 2021 (Conclusión)

ENTIDAD	ENERO	FEBRERO	MARZO	ABRIL	MAYO	JUNIO	JULIO	Promedio Mensual
Empresas Públicas	16,898	17,687	17,981	18,078	18,268	18,282	18,246	15,313
Autoridad Marítima de Panamá	1,526	1,528	1,591	1,607	1,612	1,623	1,526	1,355
Bingos Nacionales	33	31	31	31	30	30	30	27
Autoridad Aeronáutica Civil	925	933	941	948	943	938	932	804
Aeropuerto Internacional de Tocumen, S.A.	1,013	1,051	1,032	1,049	1,036	1,037	1,094	888
Instituto de Acueductos y Alcantarillados Nacionales	2,838	3,122	3,140	3,143	3,146	3,146	3,171	2,648
Instituto de Mercadeo Agropecuario	235	684	673	677	736	754	760	537
Empresa de Transmisión Eléctrica, S.A.	538	556	553	551	552	538	540	470
Lotería Nacional de Beneficencia	1,721	1,708	1,689	1,682	1,673	1,676	1,683	1,450
Zona Libre de Colón	545	571	566	569	591	611	616	493
Empresa de Generación Eléctrica, S. A.	11	17	17	15	17	17	16	13
Agencia del Área Panamá Pacífico	99	97	98	99	101	99	101	85
Autoridad de Aseo Urbano y Domiciliario	2,442	2,438	2,642	2,650	2,663	2,661	2,661	2,214
Empresa Nacional de Autopistas, S.A.	29	30	31	31	29	31	31	26
Empresa Metro de Panamá, S.A.	647	636	630	645	660	658	661	554
Empresa Mercados Nacionales de la Cadena de Frío, S.A.	202	179	182	184	214	223	223	169
Transporte Masivo de Pasajeros, S.A.	4,094	4,106	4,165	4,197	4,265	4,240	4,201	3,581
Intermediarios Financieros	7,394	7,401	7,428	7,455	7,539	7,537	7,614	6,393
Superintendencia de Bancos	457	455	452	450	453	453	451	389
Banco de Desarrollo Agropecuario	719	756	767	767	769	767	774	649
Banco Hipotecario Nacional	300	287	313	313	318	305	320	262
Banco Nacional de Panamá	3,428	3,438	3,453	3,477	3,517	3,541	3,571	2,979
Caja de Ahorros	2,033	1,999	1,976	1,981	2,015	2,004	2,032	1,715
Superintendencia del Mercado de Valores	118	118	117	115	115	115	116	100
Instituto de Seguro Agropecuario	266	274	275	277	275	273	271	234
Superintendencia de Seguros y Reaseguros	73	74	75	75	77	79	79	65

Nota: Los empleados eventuales incluyen personal transitorios y contingentes.

^{1/} No están operando.

^{2/} Creada la Agencia Panameña de Alimentos mediante Ley 206 del 30 de marzo de 2021, la cual entró en vigencia el 1 de octubre de 2021; reemplaza a la Autoridad Panameña de Seguridad de Alimentos.

(-) Cantidad nula o cero.

(R) Cifras revisadas.

**Cuadro No.6 Sueldo Bruto Mensual y Acumulado de Funcionarios Permanentes y Eventuales en el Sector Público:
Enero - Julio de 2021 (En miles de Balboas)**

ENTIDAD	ENERO	FEBRERO	MARZO	ABRIL	MAYO	JUNIO	JULIO	Monto Acumulado
TOTAL SECTOR PÚBLICO	364,945	376,757	381,882	389,699	394,285	406,365	396,826	2,710,759
Gobierno Central	227,011	235,250	239,630	246,663	250,177	259,447	249,143	1,707,321
Asamblea Nacional de Diputados	4,023	4,387	4,295	7,584	10,674	12,801	6,155	49,919
Contraloría General de la República	5,638	5,624	5,787	5,805	5,836	5,856	5,791	40,337
Ministerio de la Presidencia	2,812	2,865	2,913	2,898	2,903	2,837	2,934	20,162
Servicio de Protección Institucional	2,618	2,639	2,620	2,603	2,628	2,713	2,594	18,415
Ministerio de Gobierno	3,325	3,401	3,429	3,468	3,500	3,445	3,407	23,975
Ministerio de Seguridad Pública	39,309	39,420	39,837	40,100	40,555	39,973	39,829	279,023
Ministerio de Relaciones Exteriores	959	978	981	1,021	987	1,014	1,008	6,948
Ministerio de Educación	96,046	98,104	98,152	100,962	100,855	107,637	104,510	706,266
Ministerio de Cultura	1,163	1,163	1,149	1,208	1,237	1,222	1,218	8,360
Ministerio de Comercio e Industrias	1,058	1,062	1,056	1,064	1,061	1,055	1,046	7,402
Ministerio de Obras Públicas	1,670	1,840	1,921	1,868	1,853	1,845	1,858	12,855
Ministerio de Desarrollo Agropecuario	3,540	3,745	4,008	3,926	3,919	3,906	3,723	26,767
Ministerio de Salud	31,980	33,267	37,085	37,836	37,620	38,384	38,135	254,307
Ministerio de Trabajo y Desarrollo Laboral	1,158	1,209	1,212	1,150	1,214	1,199	1,165	8,307
Ministerio de Vivienda y Ordenamiento Territorial	755	760	747	739	722	717	698	5,138
Ministerio de Economía y Finanzas	3,249	4,308	4,223	4,259	4,244	4,230	4,548	29,061
Ministerio de Desarrollo Social	1,361	1,365	1,395	1,411	1,416	1,414	1,426	9,788
Ministerio de Ambiente	1,918	2,834	2,692	2,605	2,574	2,555	2,556	17,734
Órgano Judicial	8,740	8,777	8,738	8,774	8,971	9,078	9,050	62,128
Procuraduría General de la Nación	8,713	10,463	10,217	10,244	10,267	10,326	10,314	70,544
Tribunal Electoral	3,687	3,735	3,765	3,736	3,752	3,761	3,740	26,176
Procuraduría de la Administración	343	340	404	375	369	364	360	2,555
Fiscalía General Electoral	238	263	271	286	282	282	281	1,903
Tribunal de Cuentas	200	195	201	197	196	201	202	1,392
Fiscalía de Cuentas	175	181	191	180	184	192	194	1,297
Defensoría del Pueblo	256	251	268	291	281	287	284	1,918
Tribunal Administrativo Tributario	114	114	114	114	114	114	114	798
Tribunal Administrativo de la Función Pública ^{1/}	-	-	-	-	-	-	-	..
Representantes de Corregimientos	1,963	1,960	1,959	1,959	1,963	2,039	2,003	13,846
Sector Descentralizado	137,934	141,507	142,252	143,036	144,108	146,918	147,683	1,003,438
Instituciones Descentralizadas	110,897	113,286	113,675	114,588	115,303	117,930	118,817	804,496
Autoridad del Tránsito y Transporte Terrestre	882	1,115	941	956	998	1,023	1,007	6,922
Autoridad Nacional de los Servicios Públicos	843	844	844	839	835	849	843	5,897
Caja de Seguro Social	66,474	66,872	66,956	67,801	67,429	68,415	68,435	472,382
Autoridad de Protección al Consumidor y Defensa de la Competencia	447	483	466	487	481	482	481	3,327
Sistema de Ahorro y Capitalización	42	43	44	48	62	57	57	353
Instituto para la Formación y Aprovechamiento de los Recursos Humanos	416	805	618	640	634	644	631	4,388
Instituto de Innovación Agropecuaria de Panamá	277	283	283	280	279	387	388	2,177
Instituto Panameño de Deportes	364	455	704	688	666	678	668	4,223
Instituto Nacional de Formación Profesional y Capacitación para el Desarrollo Humano	443	600	535	530	539	553	542	3,742
Instituto Técnico Superior Especializado	195	191	191	190	186	192	187	1,332
Instituto Panameño de Habilitación Especial	3,578	3,647	3,647	3,759	4,255	4,092	4,103	27,081
Autoridad Nacional para la Innovación Gubernamental	229	232	235	230	229	238	237	1,630
Instituto Panameño Autónomo Cooperativo	485	539	546	550	571	573	560	3,824
Autoridad de Turismo de Panamá	387	389	391	396	409	396	387	2,755
Instituto Comemorativo Gorgas de Estudios de la Salud	540	602	605	610	613	602	609	4,181
Registro Público de Panamá	648	660	653	655	664	665	644	4,589
Universidad Autónoma de Chiriquí	4,839	4,965	4,842	4,814	4,914	5,127	5,067	34,568
Universidad de Panamá	15,765	15,890	15,824	15,712	15,993	16,367	16,855	112,406
Universidad Especializada de Las Américas	932	1,142	1,692	1,265	1,516	1,907	2,037	10,491
Universidad Tecnológica de Panamá	5,062	5,241	5,286	5,720	5,530	6,153	6,549	39,541
Universidad Marítima Internacional de Panamá	392	406	401	406	417	409	417	2,848
Sistema Estatal de Radio y Televisión	380	378	396	397	411	424	415	2,801
Agencia Panameña de Alimentos ^{2/}	428	424	422	424	425	431	440	2,994
Dirección General de Contrataciones Públicas	178	186	185	194	195	193	199	1,330
Secretaría Nacional de Ciencia, Tecnología e Innovación	366	369	376	383	378	382	384	2,638
Autoridad de los Recursos Acuáticos de Panamá	425	465	457	460	485	470	478	3,240
Tribunal Administrativo de Contrataciones Públicas	92	88	86	85	85	77	82	595
Autoridad de la Micro, Pequeña y Mediana Empresa	253	247	306	285	272	275	269	1,907
Zona Franca del Barú	9	14	15	15	15	14	15	97
Secretaría Nacional de Discapacidad	290	294	297	294	289	298	293	2,055
Autoridad Nacional de Aduanas	1,188	1,427	1,447	1,449	1,452	1,444	1,439	9,846
Instituto Nacional de la Mujer	162	182	159	158	180	177	173	1,191
Secretaría Nacional de Niñez, Adolescencia y Familia	308	302	295	281	289	298	289	2,062
Autoridad Nacional de Administración de Tierras	762	755	744	758	739	753	754	5,265
Autoridad de Pasaportes de Panamá	116	159	160	156	160	161	160	1,072
Autoridad Nacional de Transparencia y Acceso a la Información	86	82	77	86	86	90	94	601
Superintendencia de Sujetos no Financieros	95	105	111	116	128	131	135	821
Autoridad Nacional de Descentralización	373	250	280	274	291	305	298	2,071
Benemérito Cuerpo de Bomberos de Panamá	2,146	2,155	2,158	2,197	2,203	2,198	2,196	15,253
Centro Nacional de Estudios en Técnicas de Imágenes Moleculares ^{1/}	-	-	-	-	-	-	-	..

Cuadro No.6 Sueldo Bruto Mensual y Acumulado de Funcionarios Permanentes y Eventuales en el Sector Público: □
Enero - Julio de 2021 (En miles de Balboas) (Conclusión)

ENTIDAD	ENERO	FEBRERO	MARZO	ABRIL	MAYO	JUNIO	JULIO	Monto Acumulado
Empresas Públicas	16,882	17,899	18,173	18,000	18,262	18,389	18,179	125,784
Autoridad Marítima de Panamá	1,866	1,888	2,136	2,008	2,000	2,042	1,929	13,869
Bingos Nacionales	29	28	28	28	27	27	27	194
Autoridad Aeronáutica Civil	1,466	1,491	1,487	1,501	1,481	1,481	1,467	10,374
Aeropuerto Internacional de Tocumen, S.A.	1,488	1,610	1,542	1,670	1,652	1,627	1,697	11,286
Instituto de Acueductos y Alcantarillados Nacionales	1,536	1,618	1,625	1,630	1,636	1,639	1,650	11,334
Instituto de Mercadeo Agropecuario	272	990	658	653	686	877	698	4,834
Empresa de Transmisión Eléctrica, S.A.	1,035	1,054	1,050	1,106	1,140	1,047	1,079	7,511
Lotería Nacional de Beneficencia	1,459	1,455	1,460	1,464	1,443	1,471	1,520	10,272
Zona Libre de Colón	468	516	489	509	600	618	553	3,753
Empresa de Generación Eléctrica, S.A.	25	36	36	36	38	39	36	246
Agencia del Área Panamá Pacífico	165	170	166	172	167	167	167	1,174
Autoridad de Aseo Urbano y Domiciliario	1,879	1,877	2,252	1,826	2,041	2,035	2,028	13,938
Empresa Nacional de Autopistas, S.A.	87	86	99	92	90	100	93	647
Empresa Metro de Panamá, S.A.	988	989	1,011	1,099	1,063	1,078	1,033	7,261
Empresa Mercados Nacionales de la Cadena de Frío, S.A.	192	178	189	279	265	222	226	1,551
Transporte Masivo de Pasajeros, S.A.	3,927	3,913	3,945	3,927	3,933	3,919	3,976	27,540
Intermediarios Financieros	10,155	10,322	10,404	10,448	10,543	10,599	10,687	73,158
Superintendencia de Bancos	832	824	818	811	818	818	818	5,739
Banco de Desarrollo Agropecuario	906	921	945	939	942	961	943	6,557
Banco Hipotecario Nacional	147	151	155	167	168	163	174	1,125
Banco Nacional de Panamá	4,839	4,850	4,887	4,921	4,985	5,013	5,054	34,549
Caja de Ahorros	2,912	2,883	2,898	2,905	2,917	2,920	2,976	20,411
Superintendencia del Mercado de Valores	117	236	232	229	230	232	234	1,510
Instituto de Seguro Agropecuario	252	306	313	321	323	323	323	2,161
Superintendencia de Seguros y Reaseguros	150	151	156	155	160	169	165	1,106

Nota: Se excluyen los pagos por horas extras, vigencias expiradas, décimo tercer mes, gastos de representación, jubilaciones y funcionarios eventuales de proyectos de inversión.

^{1/} No estan operando.

^{2/} Creada la Agencia Panameña de Alimentos mediante Ley 206 del 30 de marzo de 2021, la cual entró en vigencia el 1 de octubre de 2021; reemplaza a la Autoridad Panameña de Seguridad de Alimentos.
reemplaza a la Autoridad Panameña de Seguridad de Alimentos.

(-) Cantidad nula o cero.

**Cuadro No.7 SUELDO BRUTO MENSUAL Y NÚMERO DE FUNCIONARIOS, PERMANENTES Y EVENTUALES,
EN EL SECTOR PÚBLICO JULIO DE 2022**

ENTIDAD	SUELDO BRUTO ^{1/} (En miles de Balboas)			FUNCIONARIOS			SUELDO BRUTO ^{1/} (En miles de Balboas)		
	TOTAL	PERMANENTES	EVENTUALES ^{2/}	TOTAL	PERMANENTES	EVENTUALES ^{2/}	TOTAL SUELDO PROMEDIO	PERMANENTES	EVENTUALES ^{2/}
Total del Sector Público	412,084	380,448	31,636	255,184	227,330	27,854	1,615	1,674	1,136
Gobierno Central	258,503	241,111	17,392	163,610	147,572	16,038	1,580	1,634	1,084
Asamblea Nacional de Diputados	6,191	4,755	1,436	3,890	2,670	1,220	1,592	1,781	1,177
Contraloría General de la República	6,740	5,952	788	4,382	3,671	711	1,538	1,621	1,108
Ministerio de la Presidencia	3,009	3,009	-	2,179	2,179	-	1,381	1,381	..
Servicio de Protección Institucional (SPI)	2,570	2,570	-	1,978	1,978	-	1,299	1,299	..
Ministerio de Gobierno	3,396	3,265	131	3,546	3,446	100	958	947	1,310
Ministerio de Seguridad Pública	42,729	42,101	628	30,994	30,443	551	1,379	1,383	1,140
Ministerio de Relaciones Exteriores	1,033	918	115	659	589	70	1,568	1,559	1,643
Ministerio de Educación	107,342	100,013	7,329	63,001	55,910	7,091	1,704	1,789	1,034
Ministerio de Cultura	823	793	30	762	723	39	1,080	1,097	769
Ministerio de Comercio e Industrias	1,026	831	195	849	675	174	1,208	1,231	1,121
Ministerio de Obras Públicas	1,883	1,744	139	2,177	1,995	182	865	874	764
Ministerio de Desarrollo Agropecuario	4,254	3,782	472	2,662	2,098	564	1,598	1,803	837
Ministerio de Salud	39,575	34,396	5,179	20,424	15,955	4,469	1,938	2,156	1,159
Ministerio de Trabajo y Desarrollo Laboral	1,222	882	340	1,080	791	289	1,131	1,115	1,176
Ministerio de Vivienda y Ordenamiento Territorial	730	727	3	685	683	2	1,066	1,064	1,500
Ministerio de Economía y Finanzas	4,146	4,130	16	2,962	2,952	10	1,400	1,399	1,600
Ministerio de Desarrollo Social	1,465	1,465	-	1,549	1,549	-	946	946	..
Ministerio del Ambiente	2,607	2,602	5	1,781	1,778	3	1,464	1,463	1,667
Órgano Judicial	9,672	9,634	38	5,723	5,692	31	1,690	1,693	1,226
Procuraduría General de la Nación	10,713	10,713	-	6,477	6,477	-	1,654	1,654	..
Tribunal Electoral	3,888	3,395	493	3,552	3,057	495	1,095	1,111	996
Procuraduría de la Administración	372	372	-	218	218	-	1,706	1,706	..
Fiscalía General Electoral	302	300	2	199	198	1	1,518	1,515	..
Tribunal de Cuentas	199	199	-	113	113	-	1,761	1,761	..
Fiscalía de Cuentas	212	205	7	129	124	5	1,643	1,653	1,400
Defensoría del Pueblo	309	283	26	230	209	21	1,343	1,354	1,238
Tribunal Administrativo Tributario	130	130	-	78	78	-	1,667	1,667	..
Tribunal Administrativo de la Función Pública ^{3/}	-	-	-	-	-	-	-	-	..
Representantes de Corregimientos	1,965	1,945	20	1,331	1,321	10	1,476	1,472	2,000
Sector Descentralizado	153,581	139,337	14,244	91,574	79,758	11,816	1,677	1,747	1,205
Instituciones Descentralizadas	123,009	109,964	13,045	65,314	55,008	10,306	1,883	1,999	1,266
Autoridad del Tránsito y Transporte Terrestre	940	940	-	1,005	1,005	-	935	935	..
Autoridad Nacional de los Servicios Públicos	887	875	12	534	527	7	1,661	1,660	1,714
Caja de Seguro Social	69,985	67,312	2,673	31,021	29,188	1,833	2,256	2,306	1,458
Autoridad de Protección al Consumidor y Defensa de la Competencia	471	450	21	469	455	14	1,004	989	1,500
Sistema de Ahorro y Capitalización	58	50	8	35	27	8	1,657	1,852	..
Instituto para la Formación y Aprovechamiento de los Recursos Humanos	628	426	202	700	450	250	897	947	808
Instituto de Innovación Agropecuaria de Panamá	384	378	6	510	498	12	753	759	500
Instituto Panameño de Deportes	698	618	80	771	677	94	905	913	851
Instituto Nacional de Formación Profesional y Capacitación para el Desarrollo Humano	559	458	101	596	471	125	938	972	808
Instituto Técnico Superior Especializado	262	260	2	145	143	2	1,807	1,818	1,000
Instituto Panameño de Habilitación Especial	4,149	3,853	296	2,244	2,049	195	1,849	1,880	1,518
Autoridad Nacional para la Innovación Gubernamental	222	222	-	110	110	-	2,018	2,018	..
Instituto Panameño Autónomo Cooperativo	604	500	104	488	395	93	1,238	1,266	1,118
Autoridad de Turismo de Panamá	414	364	50	343	311	32	1,207	1,170	1,563
Instituto Conmemorativo Gorgas de Estudios de la Salud	834	778	56	356	291	65	2,343	2,674	862
Registro Público de Panamá	718	704	14	708	697	11	1,014	1,010	1,273
Universidad Autónoma de Chiriquí	5,469	4,853	616	2,280	1,654	626	2,399	2,934	984
Universidad de Panamá	17,719	12,311	5,408	9,917	5,524	4,393	1,787	2,229	1,231
Universidad Especializada de Las Américas	2,438	940	1,498	1,694	632	1,062	1,439	1,487	1,411
Universidad Tecnológica de Panamá	6,647	5,309	1,338	3,823	2,915	908	1,739	1,821	1,474
Universidad Marítima Internacional de Panamá	410	329	81	252	194	58	1,627	1,696	1,397
Sistema Estatal de Radio y Televisión	392	366	26	339	319	20	1,156	1,147	1,300
Agencia Panameña de Alimentos ^{4/}	445	445	-	293	293	-	1,519	1,519	..
Dirección General de Contrataciones Públicas	205	205	-	120	120	-	1,708	1,708	..
Secretaría Nacional de Ciencia, Tecnología e Innovación	399	399	-	186	186	-	2,145	2,145	..
Autoridad de los Recursos Acuáticos de Panamá	476	465	11	401	387	14	1,187	1,202	786
Tribunal Administrativo de Contrataciones Públicas	97	97	-	47	47	-	2,064	2,064	..
Autoridad de la Micro, Pequeña y Mediana Empresa	295	295	-	234	234	-	1,261	1,261	..
Zona Franca del Barú	17	15	2	18	14	4	944	1,071	500
Secretaría Nacional de Discapacidad	294	289	5	228	224	4	1,289	1,290	1,250
Autoridad Nacional de Aduanas	1,484	1,212	272	1,674	1,359	315	886	892	863
Instituto Nacional de la Mujer	205	178	27	171	142	29	1,199	1,254	931
Secretaría Nacional de Niñez, Adolescencia y Familia	353	326	27	243	229	14	1,453	1,424	..
Autoridad Nacional de Administración de Tierras	749	749	-	696	696	-	1,076	1,076	..
Autoridad de Pasaportes de Panamá	158	158	-	152	152	-	1,039	1,039	..
Autoridad Nacional de Transparencia y Acceso a la Información	112	112	-	70	70	-	1,600	1,600	..
Superintendencia de Sujetos no Financieros	140	140	-	65	65	-	2,154	2,154	..
Autoridad Nacional de Descentralización	299	299	-	247	247	-	1,211	1,211	..
Benemérito Cuerpo de Bomberos de Panamá	2,280	2,171	109	2,087	1,969	118	1,103	1,103	924
Propanamá ^{5/}	113	113	-	42	42	-	2,690	2,690	..
Centro Nacional de Estudios en Técnicas de Imágenes Moleculares ^{3/}	-	-	-	-	-	-	-	-	..

**Cuadro No.7 SUELDO BRUTO MENSUAL Y NÚMERO DE FUNCIONARIOS, PERMANENTES Y EVENTUALES,
EN EL SECTOR PÚBLICO: JULIO DE 2022 (Conclusión)**

ENTIDAD	SUELDO BRUTO ^{1/} (En miles de Balboas)			FUNCIONARIOS			SUELDO BRUTO ^{1/} (En miles de Balboas)		
	TOTAL	PERMANENTES	EVENTUALES ^{2/}	TOTAL	PERMANENTES	EVENTUALES ^{2/}	TOTAL SUELDO PROMEDIO	PERMANENTES	EVENTUALES ^{2/}
Empresas Públicas	19,355	18,493	862	18,577	17,441	1,136	1,042	1,060	759
Autoridad Marítima de Panamá	2,115	2,063	52	1,673	1,636	37	1,264	1,261	1,405
Bingos Nacionales	29	29	-	31	31	-	935	935	..
Autoridad Aeronáutica Civil	1,515	1,501	14	932	923	9	1,626	1,626	1,556
Aeropuerto Internacional de Tocumen, S.A.	2,136	2,136	-	1,452	1,452	-	1,471	1,471	..
Instituto de Acueductos y Alcantarillados Nacionales	1,719	1,554	165	3,168	2,825	343	543	550	481
Instituto de Mercadeo Agropecuario	725	353	372	768	306	462	944	1,154	805
Empresa de Transmisión Eléctrica, S.A. ^{6/}	1,156	1,156	-	556	556	-	2,079	2,079	..
Lotería Nacional de Beneficencia	1,486	1,479	7	1,714	1,706	8	867	867	875
Zona Libre de Colón	581	504	77	633	576	57	918	875	1,351
Empresa de Generación Eléctrica, S. A.	41	41	-	16	16	-	2,563	2,563	..
Agencia del Área Panamá Pacífico	173	173	-	100	100	-	1,729	1,729	..
Autoridad de Aseo Urbano y Domiciliario	2,349	2,183	166	2,594	2,380	214	906	917	776
Empresa Nacional de Autopistas, S.A.	105	105	-	32	32	-	3,281	3,281	..
Empresa Metro de Panamá, S.A.	1,081	1,074	7	714	711	3	1,514	1,511	2,333
Empresa Mercados Nacionales de la Cadena de Frío, S.A.	312	310	2	241	238	3	1,295	1,303	667
Transporte Masivo de Pasajeros, S.A. (MIBUS)	3,832	3,832	-	3,953	3,953	-	969	969	..
Intermediarios Financieros	11,217	10,880	337	7,683	7,309	374	1,460	1,489	901
Superintendencia de Bancos	782	782	-	424	424	-	1,844	1,844	..
Banco de Desarrollo Agropecuario	1,000	844	156	789	627	162	1,267	1,346	963
Banco Hipotecario Nacional	174	147	27	331	282	49	526	521	551
Banco Nacional de Panamá	5,341	5,313	28	3,448	3,427	21	1,549	1,550	1,333
Caja de Ahorros	3,177	3,130	47	2,222	2,170	52	1,430	1,442	904
Superintendencia del Mercado de Valores	232	232	-	115	115	-	2,017	2,017	..
Instituto de Seguro Agropecuario	336	257	79	272	182	90	1,235	1,412	878
Superintendencia de Seguros y Reaseguros	175	175	-	82	82	-	2,134	2,134	..

^{1/} Se excluyen los pagos por horas extras, vigencias expiradas, décimo tercer mes, gastos de representación, jubilaciones y funcionarios eventuales de proyectos de inversión.

^{2/} Incluye empleados transitorios y contingentes.

^{3/} No estan operando.

^{4/} Creada la Agencia Panameña de Alimentos mediante Ley 206 del 30 de marzo de 2021, la cual entró en vigencia el 1 de octubre de 2021; reemplaza a la Autoridad Panameña de Seguridad de Alimentos.

^{5/} Creada la Agencia para la Atracción de Inversiones y la Promoción de las Exportaciones (Propanamá), mediante Decreto Ejecutivo No. 181-A del 27 de agosto de 2019.

^{6/} No incluye pago por B/ 1,957.59 a 91 observadores meteorólogos.

(-) Cantidad nula o cero.

(..) Dato no aplicable.

Cuadro No.8 DIFERENCIAS EN EL SUELDO BRUTO MENSUAL Y NÚMERO DE FUNCIONARIOS, PERMANENTES Y EVENTUALES, EN EL SECTOR PÚBLICO: JULIO DE 2022 - JUNIO DE 2022

ENTIDAD	PERMANENTES Y EVENTUALES ^{1/}						DIFERENCIAS			
	SUELDO BRUTO ^{2/} (En miles de B./.)			TOTAL FUNCIONARIOS			PERMANENTES		EVENTUALES ^{1/}	
	JULIO	JUNIO (R)	VARIACIÓN ABSOLUTA	JULIO	JUNIO (R)	VARIACIÓN ABSOLUTA	SUELDO BRUTO ^{2/} (En miles de B./.)	FUNCIONARIOS	SUELDO BRUTO ^{2/} (En miles de B./.)	FUNCIONARIOS
Total del Sector Público	412,084	409,724	2,360	255,184	256,710	-1,526	6,179	855	-3,819	-2,381
Gobierno Central	258,503	260,805	-2,302	163,610	165,941	-2,331	3,010	730	-5,312	-3,061
Asamblea Nacional de Diputados	6,191	11,774	-5,583	3,890	7,809	-3,919	-11	13	-5,572	-3,932
Contraloría General de la República	6,740	6,518	222	4,382	4,224	158	15	11	207	147
Ministerio de la Presidencia	3,009	2,969	40	2,179	2,188	-9	40	-9	-	-
Servicio de Protección Institucional	2,570	2,607	-37	1,978	1,982	-4	-37	-4	-	-
Ministerio de Gobierno	3,396	3,392	4	3,546	3,547	-1	9	2	-5	-3
Ministerio de Seguridad Pública	42,729	40,775	1,954	30,994	30,553	441	1,990	461	-36	-20
Ministerio de Relaciones Exteriores	1,033	1,024	9	659	659	-	1	-	8	0
Ministerio de Educación	107,342	106,514	828	63,001	62,180	821	428	59	400	762
Ministerio de Cultura	823	821	2	762	759	3	2	2	-	1
Ministerio de Comercio e Industrias	1,026	1,022	4	849	851	-2	-	-2	4	-
Ministerio de Obras Públicas	1,883	1,878	5	2,177	2,179	-2	7	-1	-2	-1
Ministerio de Desarrollo Agropecuario	4,254	4,021	233	2,662	2,658	4	228	3	5	1
Ministerio de Salud	39,575	39,585	-10	20,424	20,306	118	284	119	-294	-1
Ministerio de Trabajo y Desarrollo Laboral	1,222	1,215	7	1,080	1,095	-15	-4	-1	11	-14
Ministerio de Vivienda y Ordenamiento Territorial	730	728	2	685	681	4	2	4	-	-
Ministerio de Economía y Finanzas	4,146	4,123	23	2,962	2,965	-3	22	-4	1	1
Ministerio de Desarrollo Social	1,465	1,454	11	1,549	1,552	-3	11	-3	-	-
Ministerio del Ambiente	2,607	2,599	8	1,781	1,784	-3	8	-3	-	-
Órgano Judicial	9,672	9,688	-16	5,723	5,696	27	-17	24	1	3
Procuraduría General de la Nación	10,713	10,736	-23	6,477	6,482	-5	-23	-5	-	-
Tribunal Electoral	3,888	3,798	90	3,552	3,487	65	10	10	80	55
Procuraduría de la Administración	372	373	-1	218	219	-1	-1	-1	-	-
Fiscalía General Electoral	302	298	4	199	198	1	2	-	2	1
Tribunal de Cuentas	199	196	3	113	113	-	3	-	-	-
Fiscalía de Cuentas	212	213	-1	129	130	-1	-4	-2	3	1
Defensoría del Pueblo	309	314	-5	230	228	2	-4	2	-1	-
Tribunal Administrativo Tributario	130	129	1	78	76	2	1	2	-	-
Tribunal Administrativo de la Función Pública ^{3/}	-	-	-	-	-	-	-	-	-	-
Representantes de Corregimientos	1,965	2,041	-76	1,331	1,340	-9	48	53	-124	-62
Sector Descentralizado	153,581	148,919	4,662	91,574	90,769	805	3,169	125	1,493	680
Instituciones Descentralizadas	123,009	118,332	4,677	65,314	64,608	706	3,160	-18	1,517	724
Autoridad del Tránsito y Transporte Terrestre	940	949	-9	1,005	1,013	-8	-9	-8	-	-
Autoridad Nacional de los Servicios Públicos	887	883	4	534	535	-1	4	-1	-	-
Caja de Seguro Social	69,985	67,095	2,890	31,021	31,185	-164	3,013	-54	-123	-110
Autoridad de Protección al Consumidor y Defensa de la Competencia	471	468	3	469	469	-	3	-	-	-
Sistema de Ahorro y Capitalización	58	60	-2	35	35	-	-2	-	-	-
Instituto para la Formación y Aprovechamiento de los Recursos Humanos	628	623	5	700	695	5	3	2	2	3
Instituto de Innovación Agropecuaria de Panamá	384	384	0	510	509	1	-	1	-	-
Instituto Panameño de Deportes	698	690	8	771	773	-2	7	-3	1	1
Instituto Nacional de Formación Profesional y Capacitación para el Desarrollo Humano	559	590	-31	596	596	-	-31	-	-	-
Instituto Técnico Superior Especializado	262	257	5	145	137	8	12	14	-7	-6
Instituto Panameño de Habilitación Especial	4,149	4,180	-31	2,244	2,235	9	-4	5	-27	4
Autoridad Nacional para la Innovación Gubernamental	222	223	-1	110	111	-1	-1	-1	-	-
Instituto Panameño Autónomo Cooperativo	604	607	-3	488	489	-1	-3	-2	-	1
Autoridad de Turismo de Panamá	414	411	3	343	339	4	1	4	2	-
Instituto Conmemorativo Gorgas de Estudios de la Salud	834	613	221	356	356	-	223	2	-2	-2
Registro Público de Panamá	718	719	-1	708	702	6	-6	2	5	4
Universidad Autónoma de Chiriquí	5,469	5,484	-15	2,280	2,238	42	-55	3	40	39
Universidad de Panamá	17,719	16,850	869	9,917	9,740	177	43	12	826	165
Universidad Especializada de Las Américas	2,438	1,819	619	1,694	1,341	353	4	3	615	350
Universidad Tecnológica de Panamá	6,647	6,491	156	3,823	3,538	285	6	19	150	266
Universidad Marítima Internacional de Panamá	410	412	-2	252	260	-8	-	2	-2	-10
Sistema Estatal de Radio y Televisión	392	390	2	339	339	-	-	-1	2	1
Agencia Panameña de Alimentos ^{4/}	445	444	1	293	292	1	1	1	-	-
Dirección General de Contrataciones Públicas	205	211	-6	120	123	-3	-6	-3	-	-
Secretaría Nacional de Ciencia, Tecnología e Innovación	399	397	2	186	183	3	2	3	-	-
Autoridad de los Recursos Acuáticos de Panamá	476	482	-6	401	405	-4	-6	-4	-	-
Tribunal Administrativo de Contrataciones Públicas	97	97	-	47	47	-	-	-	-	-
Autoridad de la Micro, Pequeña y Mediana Empresa	295	314	-19	234	233	1	-19	1	-	-
Zona Franca del Barú	17	16	1	18	18	-	-	-1	1	1
Secretaría Nacional de Discapacidad	294	295	-1	228	228	-	-1	-	-	-
Autoridad Nacional de Aduanas	1,484	1,483	1	1,674	1,680	-6	3	-5	-2	-1
Instituto Nacional de la Mujer	205	200	5	171	168	3	5	3	-	-
Secretaría Nacional de Niñez, Adolescencia y Familia	353	320	33	243	228	15	6	1	27	14
Autoridad Nacional de Administración de Tierras	749	758	-9	696	705	-9	-9	-9	-	-
Autoridad de Pasaportes de Panamá	158	163	-5	152	156	-4	-5	-4	-	-
Autoridad Nacional de Transparencia y Acceso a la Información	112	113	-1	70	71	-1	-1	-1	-	-
Superintendencia de Sujetos no Financieros	140	135	5	65	65	-	5	-	-	-
Autoridad Nacional de Descentralización	299	299	0	247	246	1	-	1	-	-
Benemérito Cuerpo de Bomberos de Panamá	2,280	2,293	-13	2,087	2,083	4	-22	-	9	4
Propanamá ^{5/}	113	114	-1	42	42	-	-1	-	-	-
Centro Nacional de Estudios en Técnicas de Imágenes Moleculares ^{3/}	-	-	-	-	-	-	-	-	-	-

Cuadro No.8 DIFERENCIAS EN EL SUELDO BRUTO MENSUAL Y NÚMERO DE FUNCIONARIOS, PERMANENTES Y EVENTUALES, EN EL SECTOR PÚBLICO: JULIO DE 2022 - JUNIO DE 2022 (Conclusión)

ENTIDAD	PERMANENTES Y EVENTUALES ^{1/}						DIFERENCIAS			
	SUELDO BRUTO ^{2/} (En miles de B/.)			TOTAL FUNCIONARIOS			PERMANENTES		EVENTUALES ^{1/}	
	JULIO	JUNIO (R)	VARIACIÓN ABSOLUTA	JULIO	JUNIO (R)	VARIACIÓN ABSOLUTA	SUELDO BRUTO ^{2/} (En miles de B/.)	FUNCIONARIOS	SUELDO BRUTO ^{2/} (En miles de B/.)	FUNCIONARIOS
Empresas Públicas	19,355	19,360	-5	18,577	18,526	51	27	105	-32	-54
Autoridad Marítima de Panamá	2,115	2,108	7	1,673	1,667	6	-10	-6	17	12
Bingos Nacionales	29	29	-	31	31	-	-	-	-	-
Autoridad Aeronáutica Civil	1,515	1,527	-12	932	941	-9	-12	-9	-	-
Aeropuerto Internacional de Tocumen, S.A.	2,136	2,189	-53	1,452	1,401	51	-53	51	-	-
Instituto de Acueductos y Alcantarillados Nacionales	1,719	1,659	60	3,168	3,079	89	50	78	10	11
Instituto de Mercadeo Agropecuario	725	712	13	768	770	-2	12	4	1	-6
Empresa de Transmisión Eléctrica, S.A. ^{6/}	1,156	1,211	-55	556	555	1	-55	1	-	-
Lotería Nacional de Beneficencia	1,486	1,495	-9	1,714	1,714	-	-8	1	-1	-1
Zona Libre de Colón	581	570	11	633	637	-4	11	-2	-	-2
Empresa de Generación Eléctrica, S. A.	41	42	-1	16	16	-	-1	-	-	-
Agencia del Área Panamá Pacífico	173	176	-3	100	100	-	-3	-	-	-
Autoridad de Aseo Urbano y Domiciliario	2,349	2,236	113	2,594	2,608	-14	103	-11	10	-3
Empresa Nacional de Autopistas, S.A.	105	95	10	32	31	1	10	1	-	-
Empresa Metro de Panamá, S.A.	1,081	1,084	-3	714	709	5	-6	4	3	1
Empresa Mercados Nacionales de la Cadena de Frío, S.A.	312	383	-71	241	303	-62	1	4	-72	-66
Transporte Masivo de Pasajeros, S.A.	3,832	3,844	-12	3,953	3,964	-11	-12	-11	-	-
Intermediarios Financieros	11,217	11,227	-10	7,683	7,635	48	-18	38	8	10
Superintendencia de Bancos	782	786	-4	424	427	-3	-4	-3	-	-
Banco de Desarrollo Agropecuario	1,000	1,005	-5	789	790	-1	-7	-4	2	3
Banco Hipotecario Nacional	174	173	1	331	329	2	-	-1	1	3
Banco Nacional de Panamá	5,341	5,335 (R)	6	3,448	3,402 (R)	46	2	44	4	2
Caja de Ahorros	3,177	3,198	-21	2,222	2,224	-2	-19	-2	-2	-
Superintendencia del Mercado de Valores	232	225	7	115	112	3	7	3	-	-
Instituto de Seguro Agropecuario	336	331	5	272	269	3	2	1	3	2
Superintendencia de Seguros y Reaseguros	175	174	1	82	82	-	1	-	-	-

^{1/} Incluye empleados transitorios y contingentes.

^{2/} Se excluyen los pagos por horas extras, vigencias expiradas, décimo tercer mes, gastos de representación, jubilaciones y funcionarios eventuales de proyectos de inversión.

^{3/} No están operando.

^{4/} Creada la Agencia Panameña de Alimentos mediante Ley 206 del 30 de marzo de 2021, la cual entró en vigencia el 1 de octubre de 2021; reemplaza a la Autoridad Panameña de Seguridad de Alimentos.

^{5/} Creada la Agencia para la Atracción de Inversiones y la Promoción de las Exportaciones (Propanamé), mediante Decreto Ejecutivo No. 181-A del 27 de agosto de 2019.

^{6/} No incluye pagos a observadores meteorólogos.

(-) Cantidad nula o cero.

(R) Cifras revisadas.

Cuadro No.9 DIFERENCIAS EN EL SUELDO BRUTO MENSUAL Y NÚMERO DE FUNCIONARIOS, PERMANENTES Y EVENTUALES, EN EL SECTOR PÚBLICO: JULIO 2022-2021

ENTIDAD	PERMANENTES Y EVENTUALES ^{1/}						DIFERENCIAS			
	SUELDO BRUTO ^{2/} (En miles de B./)			TOTAL FUNCIONARIOS			PERMANENTES		EVENTUALES ^{1/}	
	JULIO 2022	JULIO 2021	VARIACIÓN ABSOLUTA	JULIO 2022	JULIO 2021	VARIACIÓN ABSOLUTA	SUELDO BRUTO ^{2/} (En miles de B./)	FUNCIONARIOS	SUELDO BRUTO ^{2/} (En miles de B./)	FUNCIONARIOS
Total del Sector Público	412,084	396,826	15,258	255,184	248,988	6,196	14,266	3,829	992	2,367
Gobierno Central	258,503	249,143	9,360	163,610	158,595	5,015	9,174	2,948	186	2,067
Asamblea Nacional de Diputados	6,191	6,155	36	3,890	3,897	-7	294	98	-258	-105
Contraloría General de la República	6,740	5,791	949	4,382	3,917	465	631	196	318	269
Ministerio de la Presidencia	3,009	2,934	75	2,179	2,236	-57	75	-57	-	-
Servicio de Protección Institucional	2,570	2,594	-24	1,978	1,936	42	-24	42	-	-
Ministerio de Gobierno	3,396	3,407	-11	3,546	3,564	-18	6	-5	-17	-13
Ministerio de Seguridad Pública	42,729	39,829	2,900	30,994	30,130	864	2,889	845	11	19
Ministerio de Relaciones Exteriores	1,033	1,008	25	659	673	-14	7	-24	18	10
Ministerio de Educación	107,342	104,510	2,832	63,001	61,153	1,848	1,830	914	1,002	934
Ministerio de Cultura	823	1,218	-395	762	1,022	-260	-398	-263	3	3
Ministerio de Comercio e Industrias	1,026	1,046	-20	849	886	-37	-18	-30	-2	-7
Ministerio de Obras Públicas	1,883	1,858	25	2,177	2,177	-	29	7	-4	-7
Ministerio de Desarrollo Agropecuario	4,254	3,723	531	2,662	2,368	294	308	-5	231	299
Ministerio de Salud	39,575	38,135	1,440	20,424	18,904	1,520	1,380	304	60	1,216
Ministerio de Trabajo y Desarrollo Laboral	1,222	1,165	57	1,080	1,037	43	28	14	29	29
Ministerio de Vivienda y Ordenamiento Territorial	730	698	32	685	678	7	33	8	-1	-1
Ministerio de Economía y Finanzas	4,146	4,548	-402	2,962	3,028	-66	883	612	-1,285	-678
Ministerio de Desarrollo Social	1,465	1,426	39	1,549	1,508	41	39	41	-	-
Ministerio del Ambiente	2,607	2,556	51	1,781	1,788	-7	52	-6	-1	-1
Órgano Judicial	9,672	9,050	622	5,723	5,461	262	616	245	6	17
Procuraduría General de la Nación	10,713	10,314	399	6,477	6,506	-29	399	-29	-	-
Tribunal Electoral	3,888	3,740	148	3,552	3,454	98	9	-10	139	108
Procuraduría de la Administración	372	360	12	218	218	-	12	-	-	-
Fiscalía General Electoral	302	281	21	199	195	4	19	3	2	1
Tribunal de Cuentas	199	202	-3	113	117	-4	2	-2	-5	-2
Fiscalía de Cuentas	212	194	18	129	120	9	15	7	3	2
Defensoría del Pueblo	309	284	25	230	214	16	22	13	3	3
Tribunal Administrativo Tributario	130	114	16	78	70	8	16	8	-	-
Tribunal Administrativo de la Función Pública ^{3/}	-	0	-	-	-	-	-	-	-	-
Representantes de Corregimientos	1,965	2,003	-38	1,331	1,338	-7	20	22	-58	-29
Sector Descentralizado	153,581	147,683	5,898	91,574	90,393	1,181	5,092	881	806	300
Instituciones Descentralizadas	123,009	118,817	4,192	65,314	64,533	781	3,478	540	714	241
Autoridad del Tránsito y Transporte Terrestre	940	1,007	-67	1,005	1,094	-89	77	112	-144	-201
Autoridad Nacional de los Servicios Públicos	887	843	44	534	521	13	32	6	12	7
Caja de Seguro Social	69,985	68,435	1,550	31,021	31,050	-29	2,014	44	-464	-73
Autoridad de Protección al Consumidor y Defensa de la Competencia	471	481	-10	469	487	-18	-8	-18	-2	-
Sistema de Ahorro y Capitalización	58	57	1	35	34	1	-1	-1	2	2
Instituto para la Formación y Aprovechamiento de los Recursos Humanos	628	631	-3	700	706	-6	2	-2	-5	-4
Instituto de Innovación Agropecuaria de Panamá	384	388	-4	510	510	-	-3	2	-1	-2
Instituto Panameño de Deportes	698	668	30	771	753	18	51	44	-21	-26
Instituto Nacional de Formación Profesional y Capacitación para el Desarrollo Humano	559	542	17	596	579	17	13	11	4	6
Instituto Técnico Superior Especializado	262	187	75	145	106	39	73	37	2	2
Instituto Panameño de Habilitación Especial	4,149	4,103	46	2,244	2,212	32	17	8	29	24
Autoridad Nacional para la Innovación Gubernamental	222	237	-15	110	121	-11	-6	-5	-9	-6
Instituto Panameño Autónomo Cooperativo	604	560	44	488	454	34	40	31	4	3
Autoridad de Turismo de Panamá	414	387	27	343	328	15	3	5	24	10
Instituto Comemorativo Gorgas de Estudios de la Salud	834	609	225	356	358	-2	222	-4	3	2
Registro Público de Panamá	718	644	74	708	670	38	62	30	12	8
Universidad Autónoma de Chiriquí	5,469	5,067	402	2,280	2,256	24	282	-19	120	43
Universidad de Panamá	17,719	16,855	864	9,917	9,752	165	144	-32	720	197
Universidad Especializada de Las Américas	2,438	2,037	401	1,694	1,585	109	28	23	373	86
Universidad Tecnológica de Panamá	6,647	6,549	98	3,823	3,645	178	35	67	63	111
Universidad Marítima Internacional de Panamá	410	417	-7	252	262	-10	5	-	-12	-10
Sistema Estatal de Radio y Televisión	392	415	-23	339	347	-8	-23	-8	-	-
Agencia Panameña de Alimentos ^{4/}	445	440	5	293	293	-	5	-	-	-
Dirección General de Contrataciones Públicas	205	199	6	120	118	2	6	2	-	-
Secretaría Nacional de Ciencia, Tecnología e Innovación	399	384	15	186	189	-3	15	-3	-	-
Autoridad de los Recursos Acuáticos de Panamá	476	478	-2	401	399	2	2	5	-4	-3
Tribunal Administrativo de Contrataciones Públicas	97	82	15	47	43	4	15	4	-	-
Autoridad de la Micro, Pequeña y Mediana Empresa	295	269	26	234	213	21	26	21	-	-
Zona Franca del Barú	17	15	2	18	18	-	2	-1	-	1
Secretaría Nacional de Discapacidad	294	293	1	228	230	-2	1	-2	-	-
Autoridad Nacional de Aduanas	1,484	1,439	45	1,674	1,633	41	42	37	3	4
Instituto Nacional de la Mujer	205	173	32	171	142	29	26	23	6	6
Secretaría Nacional de Niñez, Adolescencia y Familia	353	289	64	243	222	21	38	8	26	13
Autoridad Nacional de Administración de Tierras	749	754	-5	696	707	-11	-5	-11	-	-
Autoridad de Pasaportes de Panamá	158	160	-2	152	156	-4	38	33	-40	-37
Autoridad Nacional de Transparencia y Acceso a la Información	112	94	18	70	56	14	18	14	0	0
Superintendencia de Sujetos no Financieros	140	135	5	65	63	2	8	3	-3	-1
Autoridad Nacional de Descentralización	299	298	1	247	247	-	35	10	-34	-10
Benemérito Cuerpo de Bomberos de Panamá	2,280	2,196	84	2,087	1,974	113	34	24	50	89
Propanamá ^{5/}	113	-	113	42	-	42	113	42	-	-
Centro Nacional de Estudios en Técnicas de Imágenes Moleculares ^{3/}	-	-	-	-	-	-	-	-	-	-

**Cuadro No.9 DIFERENCIAS EN EL SUELDO BRUTO MENSUAL Y NÚMERO DE FUNCIONARIOS, PERMANENTES Y EVENTUALES,
EN EL SECTOR PÚBLICO: JULIO 2022-2021 (Conclusión)**

ENTIDAD	PERMANENTES Y EVENTUALES ^{1/}						DIFERENCIAS			
	SUELDO BRUTO ^{2/} (En miles de B/.)			TOTAL FUNCIONARIOS			PERMANENTES		EVENTUALES ^{1/}	
	JULIO 2022	JULIO 2021	VARIACIÓN ABSOLUTA	JULIO 2022	JULIO 2021	VARIACIÓN ABSOLUTA	SUELDO BRUTO ^{2/} (En miles de B/.)	FUNCIO- NARIOS	SUELDO BRUTO ^{2/} (En miles de B/.)	FUNCIO- NARIOS
Empresas Públicas	19,355	18,179	1,176	18,577	18,246	331	1,097	285	79	46
Autoridad Marítima de Panamá	2,115	1,929	186	1,673	1,526	147	145	116	41	31
Bingos Nacionales	29	27	2	31	30	1	2	1	-	-
Autoridad Aeronáutica Civil	1,515	1,467	48	932	932	-	48	-	-	-
Aeropuerto Internacional de Tocumen, S.A.	2,136	1,697	439	1,452	1,094	358	439	358	-	-
Instituto de Acueductos y Alcantarillados Nacionales	1,719	1,650	69	3,168	3,171	-3	57	-24	12	21
Instituto de Mercadeo Agropecuario	725	698	27	768	760	8	26	4	1	4
Empresa de Transmisión Eléctrica, S.A. ^{6/}	1,156	1,079	77	556	540	16	77	16	-	-
Lotería Nacional de Beneficencia	1,486	1,520	-34	1,714	1,683	31	-32	32	-2	-1
Zona Libre de Colón	581	553	28	633	616	17	30	19	-2	-2
Empresa de Generación Eléctrica, S. A.	41	36	5	16	16	-	5	-	-	-
Agencia del Área Panamá Pacífico	173	167	6	100	101	-1	6	-1	-	-
Autoridad de Aseo Urbano y Domiciliario	2,349	2,028	321	2,594	2,661	-67	294	-62	27	-5
Empresa Nacional de Autopistas, S.A.	105	93	12	32	31	1	12	1	-	-
Empresa Metro de Panamá, S.A.	1,081	1,033	48	714	661	53	48	58	-	-5
Empresa Mercados Nacionales de la Cadena de Frío, S.A.	312	226	86	241	223	18	84	15	2	3
Transporte Masivo de Pasajeros, S.A.	3,832	3,976	-144	3,953	4,201	-248	-144	-248	-	-
Intermediarios Financieros	11,217	10,687	530	7,683	7,614	69	517	56	13	13
Superintendencia de Bancos	782	818	-36	424	451	-27	-36	-27	-	-
Banco de Desarrollo Agropecuario	1,000	943	57	789	774	15	22	-13	35	28
Banco Hipotecario Nacional	174	174	0	331	320	11	-10	-15	10	26
Banco Nacional de Panamá	5,341	5,054	287	3,448	3,571	-123	286	-125	1	2
Caja de Ahorros	3,177	2,976	201	2,222	2,032	190	224	224	-23	-34
Superintendencia del Mercado de Valores	232	234	-2	115	116	-1	-2	-1	-	-
Instituto de Seguro Agropecuario	336	323	13	272	271	1	23	10	-10	-9
Superintendencia de Seguros y Reaseguros	175	165	10	82	79	3	10	3	-	-

^{1/} Incluye empleados transitorios y contingentes.

^{2/} Se excluyen los pagos por horas extras, vigencias expiradas, décimo tercer mes, gastos de representación, jubilaciones y funcionarios eventuales de proyectos de inversión.

^{3/} No estan operando.

^{4/} Creada la Agencia Panameña de Alimentos mediante Ley 206 del 30 de marzo de 2021, la cual entró en vigencia el 1 de octubre de 2021; reemplaza a la Autoridad Panameña de Seguridad de Alimentos.

^{5/} Creada la Agencia para la Atracción de Inversiones y la Promoción de las Exportaciones (Propanamá), mediante Decreto Ejecutivo No. 181-A del 27 de agosto de 2019.

^{6/} No incluye pagos a observadores meteorólogos.

(-) Cantidad nula o cero.

**Cuadro No. 10 SUELDO BRUTO MENSUAL DE FUNCIONARIOS, PERMANENTES Y EVENTUALES
EN EL SECTOR PÚBLICO JULIO DE 2021**

ENTIDAD	SUELDO BRUTO (En miles de B/.)			FUNCIONARIOS			SUELDO PROMEDIO (En Balboas)		
	TOTAL	PERMANENTES	EVENTUALES	TOTAL	PERMANENTES	EVENTUALES	TOTAL SUELDO	PERMANENTES	EVENTUALES
Total del Sector Público	396,826	366,182	30,644	248,988	223,501	25,487	1,594	1,638	1,202
Gobierno Central	249,143	231,937	17,206	158,595	144,624	13,971	1,571	1,604	1,232
Asamblea Nacional de Diputados	6,155	4,461	1,694	3,897	2,572	1,325	1,579	1,734	1,278
Contraloría General de la República	5,791	5,321	470	3,917	3,475	442	1,478	1,531	1,063
Ministerio de la Presidencia	2,934	2,934	-	2,236	2,236	-	1,312	1,312	-
Servicio de Protección Institucional (SPI)	2,594	2,594	-	1,936	1,936	-	1,340	1,340	-
Ministerio de Gobierno	3,407	3,259	148	3,564	3,451	113	956	944	1,310
Ministerio de Seguridad Pública	39,829	39,212	617	30,130	29,598	532	1,322	1,325	1,160
Ministerio de Relaciones Exteriores	1,008	911	97	673	613	60	1,498	1,486	1,617
Ministerio de Educación	104,510	98,183	6,327	61,153	54,996	6,157	1,709	1,785	1,028
Ministerio de Cultura	1,218	1,191	27	1,022	986	36	1,192	1,208	750
Ministerio de Comercio e Industrias	1,046	849	197	886	705	181	1,181	1,204	1,088
Ministerio de Obras Públicas	1,858	1,715	143	2,177	1,988	189	853	863	757
Ministerio de Desarrollo Agropecuario	3,723	3,474	249	2,368	2,103	265	1,572	1,652	940
Ministerio de Salud	38,135	33,016	5,119	18,904	15,651	3,253	2,017	2,110	1,574
Ministerio de Trabajo y Desarrollo Laboral	1,165	854	311	1,037	777	260	1,123	1,099	1,196
Ministerio de Vivienda y Ordenamiento Territorial	698	694	4	678	675	3	1,029	1,028	1,333
Ministerio de Economía y Finanzas	4,548	3,247	1,301	3,028	2,340	688	1,502	1,388	1,891
Ministerio de Desarrollo Social	1,426	1,426	-	1,508	1,508	-	946	946	-
Ministerio del Ambiente	2,556	2,550	6	1,788	1,784	4	1,430	1,429	1,500
Órgano Judicial	9,050	9,018	32	5,461	5,447	14	1,657	1,656	2,286
Procuraduría General de la Nación	10,314	10,314	-	6,506	6,506	-	1,585	1,585	-
Tribunal Electoral	3,740	3,386	354	3,454	3,067	387	1,083	1,104	915
Procuraduría de la Administración	360	360	-	218	218	-	1,651	1,651	-
Fiscalía General Electoral	281	281	-	195	195	-	1,441	1,441	-
Tribunal de Cuentas	202	197	5	117	115	2	1,726	1,713	2,500
Fiscalía de Cuentas	194	190	4	120	117	3	1,617	1,624	1,333
Defensoría del Pueblo	284	261	23	214	196	18	1,327	1,332	1,278
Tribunal Administrativo Tributario	114	114	-	70	70	-	1,629	1,629	-
Tribunal Administrativo de la Función Pública ^{3/}	-	-	-	-	-	-	-	-	-
Representantes de Corregimientos	2,003	1,925	78	1,338	1,299	39	1,497	1,482	2,000
Sector Descentralizado	147,683	134,245	13,438	90,393	78,877	11,516	1,634	1,702	1,167
Instituciones Descentralizadas	118,817	106,486	12,331	64,533	54,468	10,065	1,841	1,955	1,225
Autoridad del Tránsito y Transporte Terrestre	1,007	863	144	1,094	893	201	920	966	716
Autoridad Nacional de los Servicios Públicos	843	843	-	521	521	-	1,618	1,618	-
Caja de Seguro Social	68,435	65,298	3,137	31,050	29,144	1,906	2,204	2,241	1,646
Autoridad de Protección al Consumidor y Defensa de la Competencia	481	458	23	487	473	14	988	968	1,643
Sistema de Ahorro y Capitalización	57	51	6	34	28	6	1,676	1,821	1,000
Instituto para la Formación y Aprovechamiento de los Recursos Humanos	631	424	207	706	452	254	894	938	815
Instituto de Innovación Agropecuaria de Panamá	388	381	7	510	496	14	761	768	500
Instituto Panameño de Deportes	668	567	101	753	633	120	887	896	842
Instituto Nacional de Formación Profesional y Capacitación para el Desarrollo Humano	542	445	97	579	460	119	936	967	815
Instituto Técnico Superior Especializado	187	187	-	106	106	-	1,764	1,764	-
Instituto Panameño de Rehabilitación Especial	4,103	3,836	267	2,212	2,041	171	1,855	1,879	1,561
Autoridad Nacional para la Innovación Gubernamental	237	228	9	121	115	6	1,959	1,983	1,500
Instituto Panameño Autónomo Cooperativo	560	460	100	454	364	90	1,233	1,264	1,111
Autoridad de Turismo de Panamá	387	361	26	328	306	22	1,180	1,180	1,182
Instituto Conmemorativo Gorgas de Estudios de la Salud	609	556	53	358	295	63	1,701	1,885	841
Registro Público de Panamá	644	642	2	670	667	3	961	963	667
Universidad Autónoma de Chiriquí	5,067	4,571	496	2,256	1,673	583	2,246	2,732	851
Universidad de Panamá	16,855	12,167	4,688	9,752	5,556	4,196	1,728	2,190	1,117
Universidad Especializada de Las Américas	2,037	912	1,125	1,585	609	976	1,285	1,498	1,153
Universidad Tecnológica de Panamá	6,549	5,274	1,275	3,645	2,848	797	1,797	1,852	1,600
Universidad Marítima Internacional de Panamá	417	324	93	262	194	68	1,592	1,670	1,368
Sistema Estatal de Radio y Televisión	415	389	26	347	327	20	1,196	1,190	1,300
Autoridad Panameña de Seguridad de los Alimentos	440	440	-	293	293	-	1,502	1,502	-
Dirección General de Contrataciones Públicas	199	199	-	118	118	-	1,686	1,686	-
Secretaría Nacional de Ciencia, Tecnología e Innovación	384	384	-	189	189	-	2,032	2,032	-
Autoridad de los Recursos Acuáticos de Panamá	478	463	15	399	382	17	1,198	1,212	882
Tribunal Administrativo de Contrataciones Públicas	82	82	-	43	43	-	1,907	1,907	-
Autoridad de la Micro, Pequeña y Mediana Empresa	269	269	-	213	213	-	1,263	1,263	-
Zona Franca del Barú	15	13	2	18	15	3	833	867	667
Secretaría Nacional de Discapacidad	293	288	5	230	226	4	1,274	1,274	1,250
Autoridad Nacional de Aduanas	1,439	1,170	269	1,633	1,322	311	881	885	865
Instituto Nacional de la Mujer	173	152	21	142	119	23	1,218	1,277	913
Secretaría Nacional de Niñez, Adolescencia y Familia	289	288	1	222	221	1	1,302	1,303	1,000
Autoridad Nacional de Administración de Tierras	754	754	-	707	707	-	1,066	1,066	-
Autoridad de Pasaportes de Panamá	160	120	40	156	119	37	1,026	1,008	1,081
Autoridad Nacional de Transparencia y Acceso a la Información	94	94	-	56	56	-	1,679	1,679	-
Superintendencia de Sujetos no Financieros	135	132	3	63	62	1	2,143	2,129	3,000
Autoridad Nacional de Descentralización	298	264	34	247	237	10	1,206	1,114	3,400
Benemérito Cuerpo de Bomberos de Panamá	2,196	2,137	59	1,974	1,945	29	1,112	1,099	2,034
Centro Nacional de Estudios en Técnicas de Imágenes Moleculares (CENETIM) ^{3/}	-	-	-	-	-	-	-	-	-

**Cuadro No. 10 SUELDO BRUTO MENSUAL DE FUNCIONARIOS, PERMANENTES Y EVENTUALES
EN EL SECTOR PÚBLICO JULIO DE 2021 (Conclusión)**

ENTIDAD	SUELDO BRUTO (En miles de B/.)			FUNCIONARIOS			SUELDO PROMEDIO (En Balboas)		
	TOTAL	PERMANENTES	EVENTUALES	TOTAL	PERMANENTES	EVENTUALES	TOTAL SUELDO	PERMANENTES	EVENTUALES
Empresas Públicas	18,179	17,396	783	18,246	17,156	1,090	996	1,014	718
Autoridad Marítima de Panamá	1,929	1,918	11	1,526	1,520	6	1,264	1,262	1,833
Bingos Nacionales	27	27	-	30	30	-	900	900	-
Autoridad Aeronáutica Civil	1,467	1,453	14	932	923	9	1,574	1,574	1,556
Aeropuerto Internacional de Tocumen, S.A.	1,697	1,697	-	1,094	1,094	-	1,551	1,551	-
Instituto de Acueductos y Alcantarillados Nacionales	1,650	1,497	153	3,171	2,849	322	520	525	475
Instituto de Mercadeo Agropecuario	698	327	371	760	302	458	918	1,083	810
Empresa de Transmisión Eléctrica, S.A.	1,079	1,079	-	540	540	-	1,998	1,998	-
Lotería Nacional de Beneficencia	1,520	1,511	9	1,683	1,674	9	903	903	1,000
Zona Libre de Colón	553	474	79	616	557	59	898	851	1,339
Empresa de Generación Eléctrica, S. A.	36	36	-	16	16	-	2,250	2,250	-
Agencia del Área Panamá Pacífico	167	167	-	101	101	-	1,653	1,653	-
Autoridad de Aseo Urbano y Domiciliario	2,028	1,889	139	2,661	2,442	219	762	774	635
Empresa Nacional de Autopistas, S.A.	93	93	-	31	31	-	3,000	3,000	-
Empresa Metro de Panamá, S.A.	1,033	1,026	7	661	653	8	1,563	1,571	875
Empresa Mercados Nacionales de la Cadena de Frío, S.A.	226	226	-	223	223	-	1,013	1,013	-
Transporte Masivo de Pasajeros, S.A. (MIBUS)	3,976	3,976	-	4,201	4,201	-	946	946	-
Intermediarios Financieros	10,687	10,363	324	7,614	7,253	361	1,404	1,429	898
Superintendencia de Bancos	818	818	-	451	451	-	1,814	1,814	-
Banco de Desarrollo Agropecuario	943	822	121	774	640	134	1,218	1,284	903
Banco Hipotecario Nacional	174	157	17	320	297	23	544	529	739
Banco Nacional de Panamá	5,054	5,027	27	3,571	3,552	19	1,415	1,415	1,421
Caja de Ahorros	2,976	2,906	70	2,032	1,946	86	1,465	1,493	814
Superintendencia del Mercado de Valores	234	234	-	116	116	-	2,017	2,017	-
Instituto de Seguro Agropecuario	323	234	89	271	172	99	1,192	1,360	899
Superintendencia de Seguros y Reaseguros	165	165	-	79	79	-	2,089	2,089	-

^{1/} Se excluyen los pagos por horas extras, vigencias expiradas, décimo tercer mes, gastos de representación, jubilaciones y funcionarios eventuales de proyectos de inversión.

^{2/} Incluye empleados transitorios y contingentes.

^{3/} No están operando.

(-) Cantidad nula o cero.

(..) Dato no aplicable.

**Cuadro No.11 SUELDO BRUTO MENSUAL Y NÚMERO DE FUNCIONARIOS, PERMANENTES Y EVENTUALES,
EN EL SECTOR PÚBLICO JUNIO DE 2022**

ENTIDAD	SUELDO BRUTO ^{1/} (En miles de Balboas) (R)			FUNCIONARIOS (R)			SUELDO BRUTO ^{1/} (En miles de Balboas)		
	TOTAL	PERMANENTES	EVENTUALES ^{2/}	TOTAL	PERMANENTES	EVENTUALES ^{2/}	TOTAL SUELDO PROMEDIO	PERMANENTES	EVENTUALES ^{2/}
Total del Sector Público	409,724	374,269	35,455	256,710	226,475	30,235	1,596	1,653	1,173
Gobierno Central	260,805	238,101	22,704	165,941	146,842	19,099	1,572	1,621	1,189
Asamblea Nacional de Diputados	11,774	4,766	7,008	7,809	2,657	5,152	1,508	1,794	1,360
Contraloría General de la República	6,518	5,937	581	4,224	3,660	564	1,543	1,622	1,030
Ministerio de la Presidencia	2,969	2,969	-	2,188	2,188	-	1,357	1,357	..
Servicio de Protección Institucional (SPI)	2,607	2,607	-	1,982	1,982	-	1,315	1,315	..
Ministerio de Gobierno	3,392	3,256	136	3,547	3,444	103	956	945	1,320
Ministerio de Seguridad Pública	40,775	40,111	664	30,553	29,982	571	1,335	1,338	1,163
Ministerio de Relaciones Exteriores	1,024	917	107	659	589	70	1,554	1,557	1,529
Ministerio de Educación	106,514	99,585	6,929	62,180	55,851	6,329	1,713	1,783	1,095
Ministerio de Cultura	821	791	30	759	721	38	1,082	1,097	789
Ministerio de Comercio e Industrias	1,022	831	191	851	677	174	1,201	1,227	1,098
Ministerio de Obras Públicas	1,878	1,737	141	2,179	1,996	183	862	870	770
Ministerio de Desarrollo Agropecuario	4,021	3,554	467	2,658	2,095	563	1,513	1,696	829
Ministerio de Salud	39,585	34,112	5,473	20,306	15,836	4,470	1,949	2,154	1,224
Ministerio de Trabajo y Desarrollo Laboral	1,215	886	329	1,095	792	303	1,110	1,119	1,086
Ministerio de Vivienda y Ordenamiento Territorial	728	725	3	681	679	2	1,069	1,068	1,500
Ministerio de Economía y Finanzas	4,123	4,108	15	2,965	2,956	9	1,391	1,390	1,667
Ministerio de Desarrollo Social	1,454	1,454	-	1,552	1,552	-	937	937	..
Ministerio del Ambiente	2,599	2,594	5	1,784	1,781	3	1,457	1,456	1,667
Órgano Judicial	9,688	9,651	37	5,696	5,668	28	1,701	1,703	1,321
Procuraduría General de la Nación	10,736	10,736	-	6,482	6,482	-	1,656	1,656	..
Tribunal Electoral	3,798	3,385	413	3,487	3,047	440	1,089	1,111	939
Procuraduría de la Administración	373	373	-	219	219	-	1,703	1,703	..
Fiscalía General Electoral	298	298	-	198	198	-	1,505	1,505	..
Tribunal de Cuentas	196	196	-	113	113	-	1,735	1,735	..
Fiscalía de Cuentas	213	209	4	130	126	4	1,638	1,659	1,000
Defensoría del Pueblo	314	287	27	228	207	21	1,377	1,386	1,286
Tribunal Administrativo Tributario	129	129	-	76	76	-	1,697	1,697	..
Tribunal Administrativo de la Función Pública ^{3/}	-	-	-	-	-	-	-	-	..
Representantes de Corregimientos	2,041	1,897	144	1,340	1,268	72	1,523	1,496	2,000
Sector Descentralizado	148,919	136,168	12,751	90,769	79,633	11,136	1,641	1,710	1,145
Instituciones Descentralizadas	118,332	106,804	11,528	64,608	55,026	9,582	1,832	1,941	1,203
Autoridad del Tránsito y Transporte Terrestre	949	949	-	1,013	1,013	-	937	937	..
Autoridad Nacional de los Servicios Públicos	883	871	12	535	528	7	1,650	1,650	1,714
Caja de Seguro Social	67,095	64,299	2,796	31,185	29,242	1,943	2,152	2,199	1,439
Autoridad de Protección al Consumidor y Defensa de la Competencia	468	447	21	469	455	14	998	982	1,500
Sistema de Ahorro y Capitalización	60	52	8	35	27	8	1,714	1,926	..
Instituto para la Formación y Aprovechamiento de los Recursos Humanos	623	423	200	695	448	247	896	944	810
Instituto de Innovación Agropecuaria de Panamá	384	378	6	509	497	12	754	761	500
Instituto Panameño de Deportes	690	611	79	773	680	93	893	899	849
Instituto Nacional de Formación Profesional y Capacitación para el Desarrollo Humano	590	489	101	596	471	125	990	1,038	808
Instituto Técnico Superior Especializado	257	248	9	137	129	8	1,876	1,922	1,125
Instituto Panameño de Habilitación Especial	4,180	3,857	323	2,235	2,044	191	1,870	1,887	1,691
Autoridad Nacional para la Innovación Gubernamental	223	223	-	111	111	-	2,009	2,009	..
Instituto Panameño Autónomo Cooperativo	607	503	104	489	397	92	1,241	1,267	1,130
Autoridad de Turismo de Panamá	411	363	48	339	307	32	1,212	1,182	1,500
Instituto Conmemorativo Gorgas de Estudios de la Salud	613	555	58	356	289	67	1,722	1,920	866
Registro Público de Panamá	719	710	9	702	695	7	1,024	1,022	1,286
Universidad Autónoma de Chiriquí	5,484	4,908	576	2,238	1,651	587	2,450	2,973	981
Universidad de Panamá	16,850	12,268	4,582	9,740	5,512	4,228	1,730	2,226	1,084
Universidad Especializada de Las Américas	1,819	936	883	1,341	629	712	1,356	1,488	1,240
Universidad Tecnológica de Panamá	6,491	5,303	1,188	3,538	2,896	642	1,835	1,831	1,850
Universidad Marítima Internacional de Panamá	412	329	83	260	192	68	1,585	1,714	1,221
Sistema Estatal de Radio y Televisión	390	366	24	339	320	19	1,150	1,144	1,263
Agencia Panameña de Alimentos ^{4/}	444	444	-	292	292	-	1,521	1,521	..
Dirección General de Contrataciones Públicas	211	211	-	123	123	-	1,715	1,715	..
Secretaría Nacional de Ciencia, Tecnología e Innovación	397	397	-	183	183	-	2,169	2,169	..
Autoridad de los Recursos Acuáticos de Panamá	482	471	11	405	391	14	1,190	1,205	786
Tribunal Administrativo de Contrataciones Públicas	97	97	-	47	47	-	2,064	2,064	..
Autoridad de la Micro, Pequeña y Mediana Empresa	314	314	-	233	233	-	1,348	1,348	..
Zona Franca del Barú	16	15	1	18	15	3	889	1,000	333
Secretaría Nacional de Discapacidad	295	290	5	228	224	4	1,294	1,295	1,250
Autoridad Nacional de Aduanas	1,483	1,209	274	1,680	1,364	316	883	886	867
Instituto Nacional de la Mujer	200	173	27	168	139	29	1,190	1,245	931
Secretaría Nacional de Niñez, Adolescencia y Familia	320	320	-	228	228	-	1,404	1,404	..
Autoridad Nacional de Administración de Tierras	758	758	-	705	705	-	1,075	1,075	..
Autoridad de Pasaportes de Panamá	163	163	-	156	156	-	1,045	1,045	..
Autoridad Nacional de Transparencia y Acceso a la Información	113	113	-	71	71	-	1,592	1,592	..
Superintendencia de Sujetos no Financieros	135	135	-	65	65	-	2,077	2,077	..
Autoridad Nacional de Descentralización	299	299	-	246	246	-	1,215	1,215	..
Benemérito Cuerpo de Bomberos de Panamá	2,293	2,193	100	2,083	1,969	114	1,101	1,114	877
Propanamá ^{5/}	114	114	-	42	42	-	2,714	2,714	..
Centro Nacional de Estudios en Técnicas de Imágenes Moleculares ^{3/}	-	-	-	-	-	-	-	-	..

**Cuadro No.11 SUELDO BRUTO MENSUAL Y NÚMERO DE FUNCIONARIOS, PERMANENTES Y EVENTUALES,
EN EL SECTOR PÚBLICO: JUNIO DE 2022 (Conclusión)**

ENTIDAD	SUELDO BRUTO ^{1/} (En miles de Balboas) (R)				FUNCIONARIOS (R)			SUELDO BRUTO ^{1/} (En miles de Balboas)		
	TOTAL	PERMANENTES	EVENTUALES ^{2/}	TOTAL	PERMANENTES	EVENTUALES ^{2/}	TOTAL SUELDO PROMEDIO	PERMANENTES	EVENTUALES ^{2/}	
Empresas Públicas	19,360	18,466	894	18,526	17,336	1,190	1,045	1,065	751	
Autoridad Marítima de Panamá	2,108	2,073	35	1,667	1,642	25	1,265	1,262	1,400	
Bingos Nacionales	29	29	-	31	31	-	935	935	..	
Autoridad Aeronáutica Civil	1,527	1,513	14	941	932	9	1,623	1,623	1,556	
Aeropuerto Internacional de Tocumen, S.A.	2,189	2,189	-	1,401	1,401	-	1,562	1,562	..	
Instituto de Acueductos y Alcantarillados Nacionales	1,659	1,504	155	3,079	2,747	332	539	548	467	
Instituto de Mercado Agropecuario	712	341	371	770	302	468	925	1,129	793	
Empresa de Transmisión Eléctrica, S.A. ^{6/}	1,211	1,211	-	555	555	-	2,182	2,182	..	
Lotería Nacional de Beneficencia	1,495	1,487	8	1,714	1,705	9	872	872	889	
Zona Libre de Colón	570	493	77	637	578	59	895	853	1,305	
Empresa de Generación Eléctrica, S. A.	42	42	-	16	16	-	2,625	2,625	..	
Agencia del Área Panamá Pacífico	176	176	-	100	100	-	1,760	1,760	..	
Autoridad de Aseo Urbano y Domiciliario	2,236	2,080	156	2,608	2,391	217	857	870	719	
Empresa Nacional de Autopistas, S.A.	95	95	-	31	31	-	3,065	3,065	..	
Empresa Metro de Panamá, S.A.	1,084	1,080	4	709	707	2	1,529	1,528	2,000	
Empresa Mercados Nacionales de la Cadena de Frío, S.A.	383	309	74	303	234	69	1,264	1,321	1,072	
Transporte Masivo de Pasajeros, S.A. (MIBUS)	3,844	3,844	-	3,964	3,964	-	970	970	..	
Intermediarios Financieros	11,227	10,898	329	7,635	7,271	364	1,470	1,499	904	
Superintendencia de Bancos	786	786	-	427	427	-	1,841	1,841	..	
Banco de Desarrollo Agropecuario	1,005	851	154	790	631	159	1,272	1,349	969	
Banco Hipotecario Nacional	173	147	26	329	283	46	526	519	565	
Banco Nacional de Panamá	5,335 ^(R)	5,311	24	3,402 ^(R)	3,383	19	1,568	1,570	1,263	
Caja de Ahorros	3,198	3,149	49	2,224	2,172	52	1,438	1,450	942	
Superintendencia del Mercado de Valores	225	225	-	112	112	-	2,009	2,009	..	
Instituto de Seguro Agropecuario	331	255	76	269	181	88	1,230	1,409	864	
Superintendencia de Seguros y Reaseguros	174	174	-	82	82	-	2,122	2,122	..	

^{1/} Se excluyen los pagos por horas extras, vigencias expiradas, décimo tercer mes, gastos de representación, jubilaciones y funcionarios eventuales de proyectos de inversión.

^{2/} Incluye empleados transitorios y contingentes.

^{3/} No estan operando.

^{4/} Creada la Agencia Panameña de Alimentos mediante Ley 206 del 30 de marzo de 2021, la cual entró en vigencia el 1 de octubre de 2021; reemplaza a la Autoridad Panameña de Seguridad de Alimentos.

^{5/} Creada la Agencia para la Atracción de Inversiones y la Promoción de las Exportaciones (Propanamá), mediante Decreto Ejecutivo No. 181-A del 27 de agosto de 2019.

^{6/} No incluye pago por BI/2,857.25 a 110 observadores meteorólogos.

(-) Cantidad nula o cero.

(..) Dato no aplicable.

(R) Cifras revisadas.