



REPÚBLICA DE PANAMÁ  
CONTRALORÍA GENERAL DE LA REPÚBLICA

INFORME DE LA PLANILLA DEL SECTOR PÚBLICO  
Al 31 de julio de 2018



Agosto de 2018

REPÚBLICA DE PANAMÁ  
CONTRALORÍA GENERAL DE LA REPÚBLICA  
Dirección de Asesoría Económica y Financiera

FEDERICO HUMBERT  
Contralor General

NITZIA R. DE VILLARREAL  
Subcontralora General

CARLOS A. GARCÍA MOLINO  
Secretario General

ELOY FISHER  
Director

Unidad de Análisis e Informes Especiales

Asesores Económico-Financieros

Casiano Vergara  
Coordinador

Melissa M. De Sedas R.  
Marisol Q. de Cheng  
Manuel Navarrete P.

# ÍNDICE GENERAL

	Pág.
<b>RESUMEN</b>	vi
<b>PLANILLA DEL SECTOR PÚBLICO AL MES DE JULIO DE 2018</b>	
<b>1. NÚMERO DE FUNCIONARIOS: JULIO 2018 Y 2017</b>	1
1.1 SECTOR PÚBLICO	1
1.2 GOBIERNO CENTRAL	2
1.2.1 FUNCIONARIOS PERMANENTES Y EVENTUALES	2
1.2.2 FUNCIONARIOS PERMANENTES	2
1.2.3 FUNCIONARIOS EVENTUALES	3
1.3 SECTOR DESCENTRALIZADO	4
1.3.1 FUNCIONARIOS PERMANENTES Y EVENTUALES	4
1.3.2 FUNCIONARIOS PERMANENTES	4
1.3.3 FUNCIONARIOS EVENTUALES	5
<b>2. SUELDO BRUTO: JULIO 2018 Y 2017</b>	6
2.1 SECTOR PÚBLICO	6
2.2 GOBIERNO CENTRAL	6
2.2.1 SUELDO BRUTO TOTAL	6
2.2.2 SUELDO BRUTO PERMANENTES	7
2.2.3 SUELDO BRUTO EVENTUALES	7
2.3 SECTOR DESCENTRALIZADO	8
2.3.1 SUELDO BRUTO TOTAL	8
2.3.2 SUELDO BRUTO PERMANENTES	8
2.3.3 SUELDO BRUTO EVENTUALES	9

## ÍNDICE DE CUADROS

<b>PLANILLA DEL SECTOR PÚBLICO, AL MES DE JULIO DE 2018 Y 2017</b>		<b>Pág.</b>
CUADRO No.1	NÚMERO DE FUNCIONARIOS DEL SECTOR PÚBLICO, ENERO-JULIO: AÑOS 2018 Y 2017	1
CUADRO No.2	SUELDO BRUTO DE LA PLANILLA DEL SECTOR PÚBLICO, ENERO-JULIO: AÑOS 2018 Y 2017	6
CUADRO No.3	NÚMERO DE FUNCIONARIOS PERMANENTES Y EVENTUALES EN EL SECTOR PÚBLICO, ENERO-JULIO DE 2018	10
CUADRO No.4	SUELDO BRUTO MENSUAL Y ACUMULADO DE FUNCIONARIOS PERMANENTES Y EVENTUALES EN EL SECTOR PÚBLICO: ENERO-JULIO DE 2018	12
CUADRO No.5	NÚMERO DE FUNCIONARIOS PERMANENTES Y EVENTUALES EN EL SECTOR PÚBLICO: ENERO-JULIO DE 2017	14
CUADRO No.6	SUELDO BRUTO MENSUAL Y ACUMULADO DE FUNCIONARIOS PERMANENTES Y EVENTUALES DEL SECTOR PÚBLICO: ENERO-JULIO DE 2017	16
CUADRO No.7	SUELDO BRUTO MENSUAL Y NÚMERO DE FUNCIONARIOS, PERMANENTES Y EVENTUALES, EN EL SECTOR PÚBLICO: JULIO DE 2018	18
CUADRO No.8	DIFERENCIAS EN EL SUELDO BRUTO MENSUAL Y NÚMERO DE FUNCIONARIOS, PERMANENTES Y EVENTUALES, EN EL SECTOR PÚBLICO: JULIO 2018-JUNIO 2018	20
CUADRO No.9	DIFERENCIAS EN EL SUELDO BRUTO MENSUAL Y NÚMERO DE FUNCIONARIOS, PERMANENTES Y EVENTUALES, EN EL SECTOR PÚBLICO: JULIO 2018-JULIO 2017	22
CUADRO No.10	SUELDO BRUTO MENSUAL Y NÚMERO DE FUNCIONARIOS PERMANENTES Y EVENTUALES, EN EL SECTOR PÚBLICO: JULIO DE 2017	24
CUADRO No.11	SUELDO BRUTO MENSUAL Y NÚMERO DE FUNCIONARIOS, PERMANENTES Y EVENTUALES, EN EL SECTOR PÚBLICO: JUNIO DE 2018	26

## ÍNDICE DE GRÁFICAS

Pág.

### I. PLANILLA DEL SECTOR PÚBLICO NÚMERO DE FUNCIONARIOS AL MES DE JULIO DE 2018

#### GOBIERNO CENTRAL

GRÁFICA No.1	NÚMERO DE FUNCIONARIOS PERMANENTES Y EVENTUALES DEL GOBIERNO CENTRAL: ENERO-JULIO DE 2018 Y 2017	2
GRÁFICA No.2	NÚMERO DE FUNCIONARIOS PERMANENTES DEL GOBIERNO CENTRAL: ENERO-JULIO DE 2018 Y 2017	3
GRÁFICA No.3	NÚMERO DE FUNCIONARIOS EVENTUALES DEL GOBIERNO CENTRAL: ENERO-JULIO DE 2018 Y 2017	3

#### SECTOR DESCENTRALIZADO

GRÁFICA No.4	NÚMERO DE FUNCIONARIOS PERMANENTES Y EVENTUALES DEL SECTOR DESCENTRALIZADO: ENERO-JULIO DE 2018 Y 2017	4
GRÁFICA No.5	NÚMERO DE FUNCIONARIOS PERMANENTES DEL SECTOR DESCENTRALIZADO: ENERO-JULIO DE 2018 Y 2017	5
GRÁFICA No.6	NÚMERO DE FUNCIONARIOS EVENTUALES DEL SECTOR DESCENTRALIZADO: ENERO-JULIO DE 2018 Y 2017	5

### II. SUELDO BRUTO AL MES DE JULIO DE 2018

#### GOBIERNO CENTRAL

GRÁFICA No.7	SUELDO BRUTO DE FUNCIONARIOS PERMANENTES Y EVENTUALES DEL GOBIERNO CENTRAL: ENERO-JULIO DE 2018 Y 2017	6
GRÁFICA No.8	SUELDO BRUTO DE FUNCIONARIOS PERMANENTES DEL GOBIERNO CENTRAL: ENERO-JULIO DE 2018 Y 2017	7
GRÁFICA No.9	SUELDO BRUTO DE FUNCIONARIOS EVENTUALES DEL GOBIERNO CENTRAL: ENERO-JULIO DE 2018 Y 2017	7

#### SECTOR DESCENTRALIZADO

GRÁFICA No.10	SUELDO BRUTO DE FUNCIONARIOS PERMANENTES Y EVENTUALES DEL SECTOR DESCENTRALIZADO: ENERO-JULIO DE 2018 Y 2017	8
GRÁFICA No.11	SUELDO BRUTO DE FUNCIONARIOS PERMANENTES DEL SECTOR DESCENTRALIZADO: ENERO-JULIO DE 2018 Y 2017	9
GRÁFICA No.12	SUELDO BRUTO DE FUNCIONARIOS EVENTUALES DEL SECTOR DESCENTRALIZADO: ENERO-JULIO DE 2018 Y 2017	9

**RESUMEN**  
**PLANILLA DEL SECTOR PÚBLICO**  
**JULIO - 2018**

1. La planilla del Sector Público registró en el mes de julio de 2018, un total de 234,436 funcionarios y un sueldo bruto de B/.329.1 millones.
2. El total de funcionarios se descomponen en 212,702 permanentes y 21,734 eventuales. De acuerdo al sector, 150,125 corresponden al Gobierno Central y 84,311 al Sector Descentralizado.
3. Del total del sueldo bruto (B/.329.1 millones), B/.309.4 millones corresponden a permanentes y B/.19.7 millones a eventuales. En la composición por sector B/.203.2 millones pertenecen al Gobierno Central y B/.125.9 millones al Sector Descentralizado.
4. Comparado con el mes anterior, en julio de 2018 se registró un aumento de 231 funcionarios, en el que aumentaron los permanentes en 471 (0.2%) y los eventuales disminuyeron en 240 (1.1%). En el total de aumentos destacan las siguientes instituciones: el Ministerio de Educación con 390, la Universidad Tecnológica de Panamá con 270, el Servicio de Protección Institucional (SPI) con 206, el Ministerio de Seguridad Pública con 160, la Universidad Especializada de Las Américas con 154, el Tribunal Electoral con 108, el Ministerio de Salud con 99, el Ministerio de Desarrollo Social con 48, el Instituto Panameño de Habilitación Especial con 41, el Banco Nacional de Panamá con 28, la Caja de Ahorros con 27 y la Autoridad Aeronáutica Civil con 22.
5. La planilla del mes de julio de 2018, con respecto al mes de junio de 2018, registró una disminución de B/.4.2 millones en el sueldo bruto (1.3%); con B/.2.8 millones en permanentes (0.9%) y B/.1.4 millones en eventuales (6.5%).
6. Al comparar la planilla de julio de 2018 con la de julio de 2017, se observa un aumento de 3,554 funcionarios (1.5%), desglosados en un aumento de 5,549 funcionarios permanentes (2.7%) y una disminución de 1,995 eventuales (8.4%). Las instituciones con mayores aumentos son las siguientes: la Caja de Seguro Social con 1,419, el Ministerio de Seguridad Pública con 530, el Tribunal Electoral con 458, el Ministerio de Salud con 392, la Procuraduría General de la Nación con 363, el Servicio de Protección Institucional (SPI) con 269, la Contraloría General de la República con 233, el Órgano Judicial con 196, el Ministerio de Obras Públicas con 184, el Banco Nacional de Panamá con 181, la Fiscalía General Electoral con 116, el Aeropuerto Internacional de Tocumen con 112, la Universidad de Panamá con 111, la Asamblea de Representantes con 91 y la Caja de Ahorros con 90.
7. Igualmente, con respecto al mes de julio de 2017, la planilla julio de 2018 reflejó un aumento de B/.15.0 millones (4.8%) en el sueldo bruto, desglosados en un aumento de B/.16.3 millones (5.6%) en funcionarios permanentes y una disminución de B/.1.3 millones (6.2%) en funcionarios eventuales.
8. Recomendamos que la contratación de personal a laborar en el Estado, se dé en el marco de lo estrictamente necesario para el cumplimiento de los objetivos, los planes estratégicos institucionales, los programas de trabajo, requerimientos reales orientados a aumentar su productividad y el logro de las metas que tiene cada Institución Pública, dando cumplimiento a las normas y disposiciones administrativas que guarden el ordenamiento institucional.

## PLANILLA DEL SECTOR PÚBLICO: JULIO DE 2018

El presente Informe de la Planilla del Sector Público contiene el número de funcionarios y los montos salariales pagados en el mes de julio de 2018 y su comparación con el mes anterior y con julio de 2017. También presenta el número promedio de funcionarios al mes de julio de 2018 comparado con el promedio a julio de 2017 y el monto acumulado de salarios pagados a julio de 2018 y su comparación con el acumulado a julio de 2017. La fuente de esta información la constituyen los registros centrales de pago de la Contraloría General de la República y los informes de planillas remitidos por las Instituciones, cuyos pagos no se procesan en esta Institución.

Actualmente la planilla consta de ochenta y tres (83) entidades conformadas de la siguiente manera: 25 del Gobierno Central, 36 de las Instituciones Descentralizadas, 14 de las Empresas Públicas y 8 de los Intermediarios Financieros; excluye a la Autoridad del Canal, patronatos y los municipios con excepción del pago a los Representantes de Corregimiento. Igualmente se excluyen los pagos por horas extras, vigencias expiradas, décimo tercer mes, gastos de representación, jubilaciones y funcionarios eventuales de proyectos de inversión.

En el mes de julio de 2018, la planilla registró un total de 234,436 funcionarios, con un pago de B/.329.1 millones de sueldo bruto. (Ver Cuadros No.1 y No.2). A continuación el desglose de esta planilla en número de funcionarios y sueldo bruto pagado.

### 1. NÚMERO DE FUNCIONARIOS: JULIO 2018 Y 2017

#### 1.1 SECTOR PÚBLICO

La planilla de julio de 2018, registró un total de 234,436 funcionarios, de los cuales 212,702 son permanentes y 21,734 son eventuales. (Ver Cuadro No.7)

De este total (234,436 funcionarios en julio de 2018), 150,125 corresponden al Gobierno Central y 84,311 al Sector Descentralizado.

Con respecto a junio de 2018, la planilla pagada se incrementó en 231 funcionarios y con una disminución de B/.4.2 millones. (Ver Cuadro No.8)

Con respecto a julio de 2017, la planilla pagada del Sector Público registró un aumento de 3,554 funcionarios (1.5%), desglosados en un aumento de 5,549 funcionarios permanentes (2.7%) y una disminución de 1,995 funcionarios eventuales (8.4%). (Ver Cuadros No.1 y 9)

**Cuadro No.1 NÚMERO DE FUNCIONARIOS DEL SECTOR PÚBLICO  
ENERO - JULIO: AÑOS 2018-2017**

MES	2018	2017	DIFERENCIA	VARIACIÓN PORCENTUAL
Enero	220,698	212,113	8,585	4.0
Febrero	228,112	212,142	15,970	7.5
Marzo	228,349	224,691	3,658	1.6
Abril	229,833	224,264	5,569	2.5
Mayo	231,741	225,442	6,299	2.8
Junio	234,205	230,032	4,173	1.8
Julio	234,436	230,882	3,554	1.5
<b>Promedio</b>	<b>229,625</b>	<b>222,795</b>	<b>6,830</b>	<b>3.1</b>

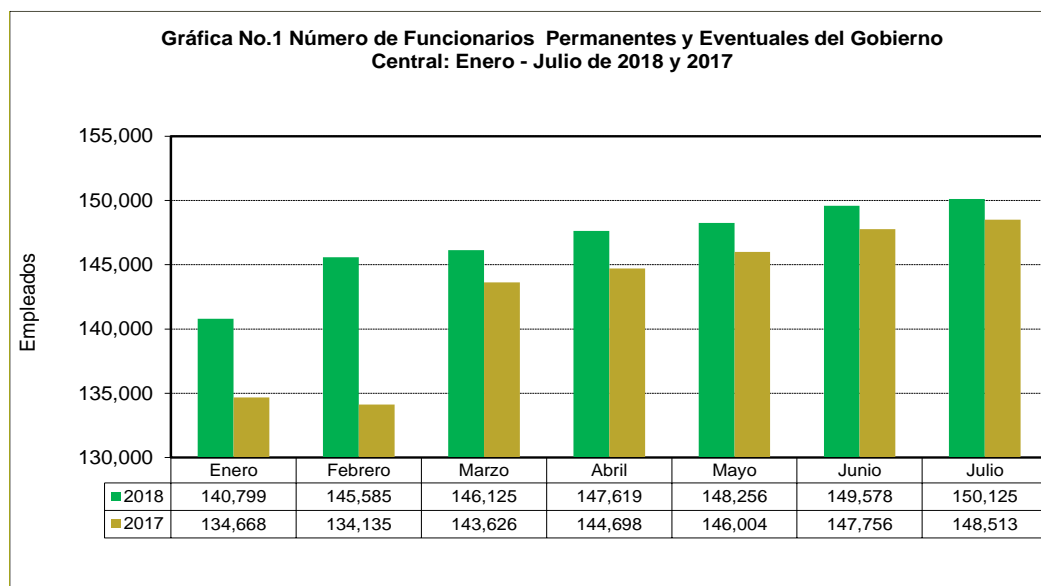
## 1.2 GOBIERNO CENTRAL

### 1.2.1 Funcionarios Permanentes y Eventuales

Al comparar el mes de julio de 2018 con respecto al mes de junio de 2018, en el Gobierno Central se observa un aumento de 547 funcionarios (0.4%) en la planilla pagada. (Ver Cuadro No.8)

En julio de 2018, el Gobierno Central registró un aumento neto de 1,612 funcionarios, con respecto al mismo mes del 2017. (Ver Grafica No.1 y Cuadro No.9)

En las instituciones que mayormente incrementaron el número total de funcionarios en julio de 2018 con respecto a julio 2017 están fundamentalmente: Ministerio de Seguridad Pública con 530, el Tribunal Electoral con 458, el Ministerio de Salud con 392, Procuraduría General de la Nación con 363, el Servicio de Protección Institucional (SPI) con 269, la Contraloría General de la República con 233, Órgano Judicial con 196 y el Ministerio de Obras Públicas con 184. (Ver Cuadro No.9)

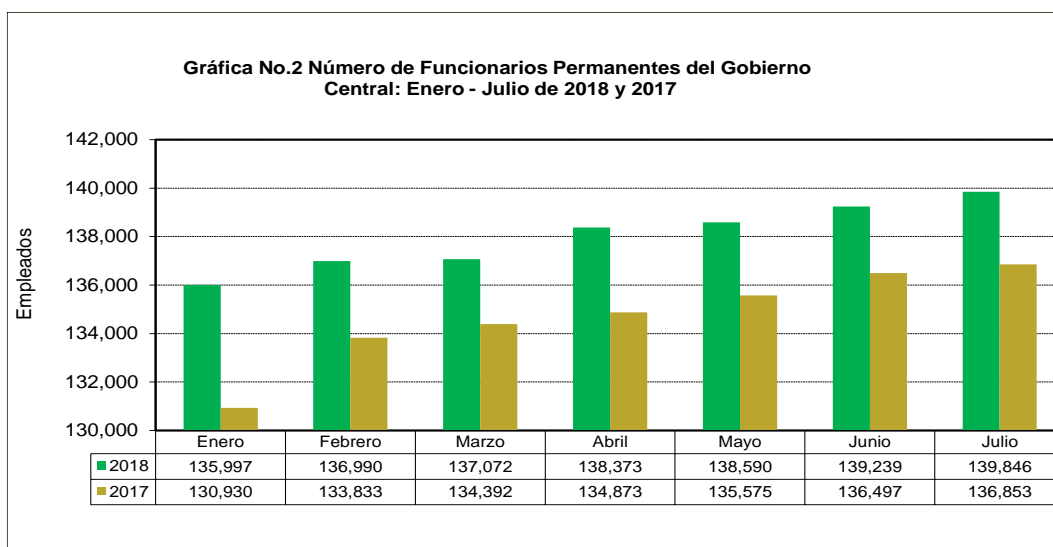


### 1.2.2 Funcionarios Permanentes

Con respecto a junio de 2018, la planilla de julio de 2018, refleja un aumento neto de 607 funcionarios. (Ver Cuadro No.8)

Al comparar el número total de funcionarios permanentes en julio de 2018 con julio de 2017, se refleja un aumento neto de 2,993 funcionarios (2.2%). Este aumento se ubica, fundamentalmente en las siguientes Instituciones: 859 en el Ministerio de Educación, 440 en el Ministerio de Seguridad Pública, 363 en la Procuraduría General de la Nación, 299 en el Ministerio de Economía y Finanzas, 274 en el Servicio de Protección Institucional (SPI), 234 en el Órgano Judicial, 163 en el Ministerio de Ministerio de Salud, 94 en el Ministerio de Desarrollo Agropecuario y 94 en el Tribunal Electoral. (Ver Cuadro No.9)

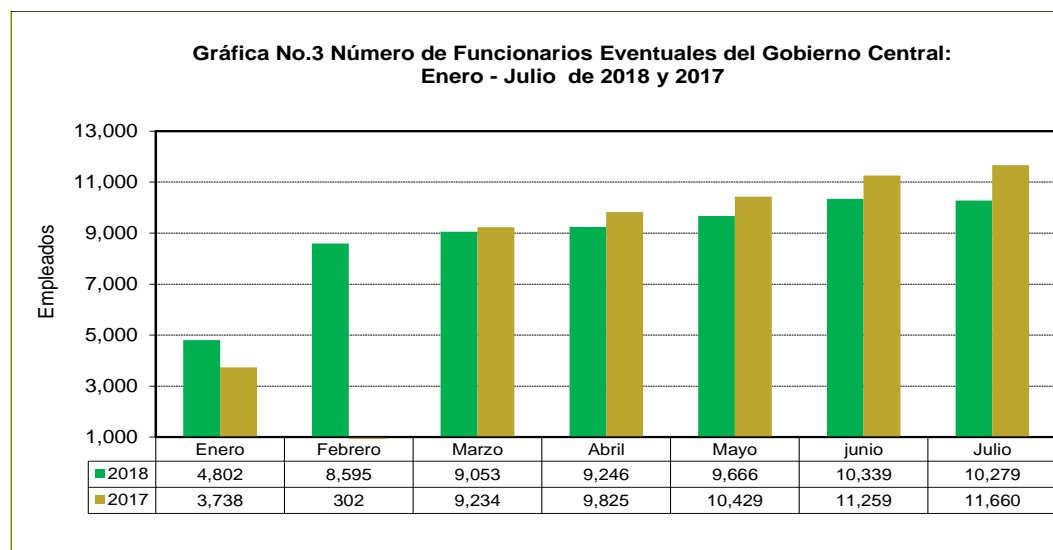




### 1.2.3 Funcionarios Eventuales

Con respecto a junio de 2018, la planilla de julio de 2018 refleja una disminución de 60 funcionarios en el Gobierno Central. (Ver Cuadro No.8)

El número de funcionarios eventuales del Gobierno Central de julio de 2018 respecto a julio 2017, disminuyó en 1,381 funcionarios (11.8%), fundamentalmente por la disminución de 1,613 en el Ministerio de Educación, 315 en el Ministerio de Economía y Finanzas, 200 en el Ministerio de Desarrollo Agropecuario, 171 en el Ministerio de la Presidencia, 145 en la Asamblea Nacional y 135 en el Ministerio de Ambiente. (Ver Cuadro No.9)



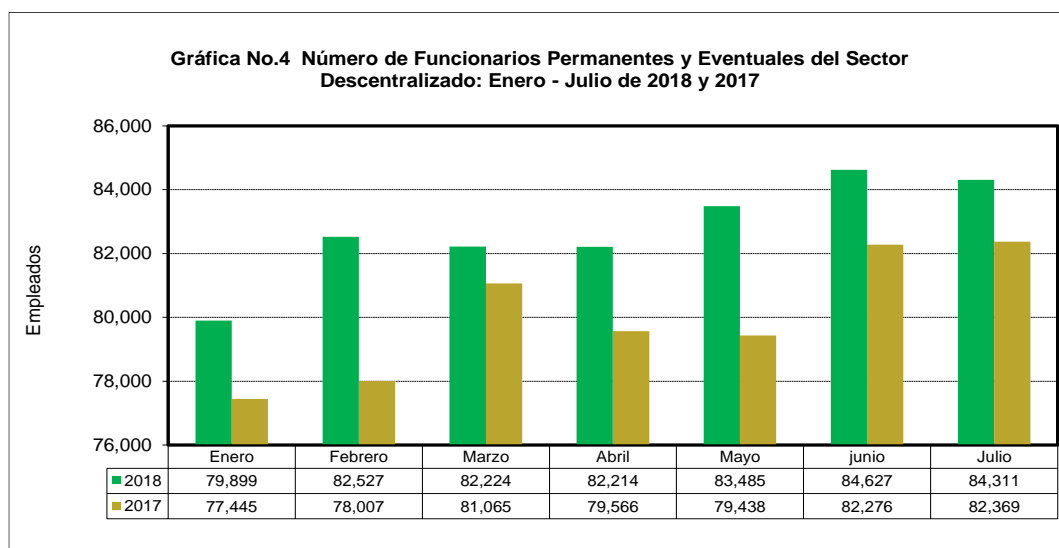
### 1.3. SECTOR DESCENTRALIZADO

#### 1.3.1 Funcionarios Permanentes y Eventuales

Al 31 de julio de 2018, la planilla pagada del Sector Descentralizado presentó un total de 84,311 funcionarios entre eventuales y permanentes, de los cuales 62,577 son funcionarios de las Instituciones Descentralizadas, 14,447 de las Empresas Públicas y 7,287 de los Intermediarios Financieros. (Ver Cuadro No.7)

Con respecto a junio de 2018, la planilla de julio de 2018 refleja una disminución de 316 funcionarios en el Sector Descentralizado. (Ver Cuadro No.8)

Al comparar el número de funcionarios de julio de 2018 con julio de 2017, se observa un aumento de 1,942 funcionarios. (Ver Cuadro No.9)

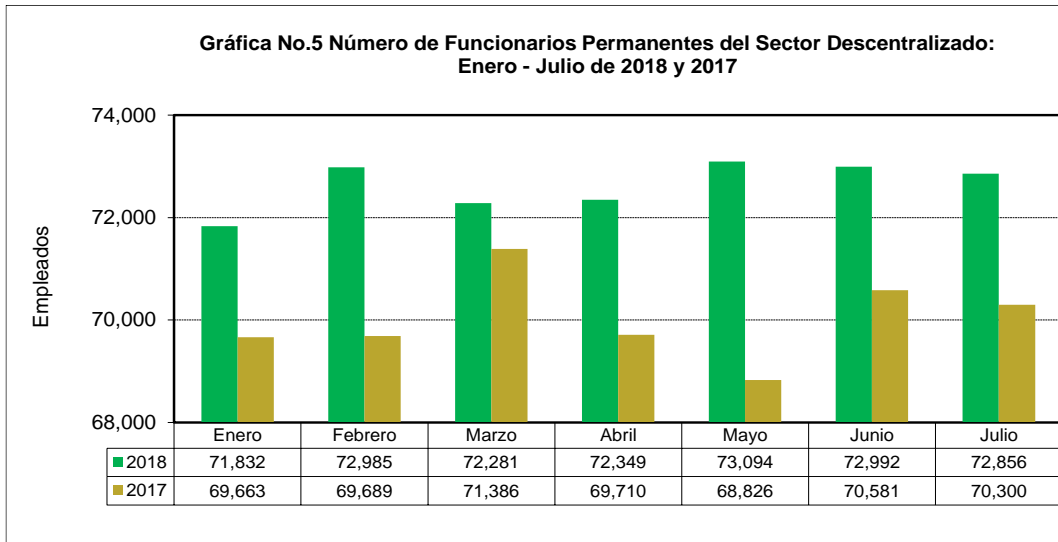


#### 1.3.2 Funcionarios Permanentes

Con respecto a junio de 2018, la planilla pagada de julio de 2018 refleja una disminución de 136 funcionarios en el Sector Descentralizado. (Ver Cuadro No.8)

La planilla pagada de funcionarios permanentes aumentó en 2,556 funcionarios (3.6%), de julio de 2018 a julio de 2017. Del total de funcionarios permanentes del Sector Descentralizado (72,856) en la planilla de julio de 2018, el 72.3% corresponden a las Instituciones Descentralizadas, el 18.1% de las Empresas Públicas y 9.6 % de los Intermediarios Financieros. (Ver Cuadro No.7 y 9)

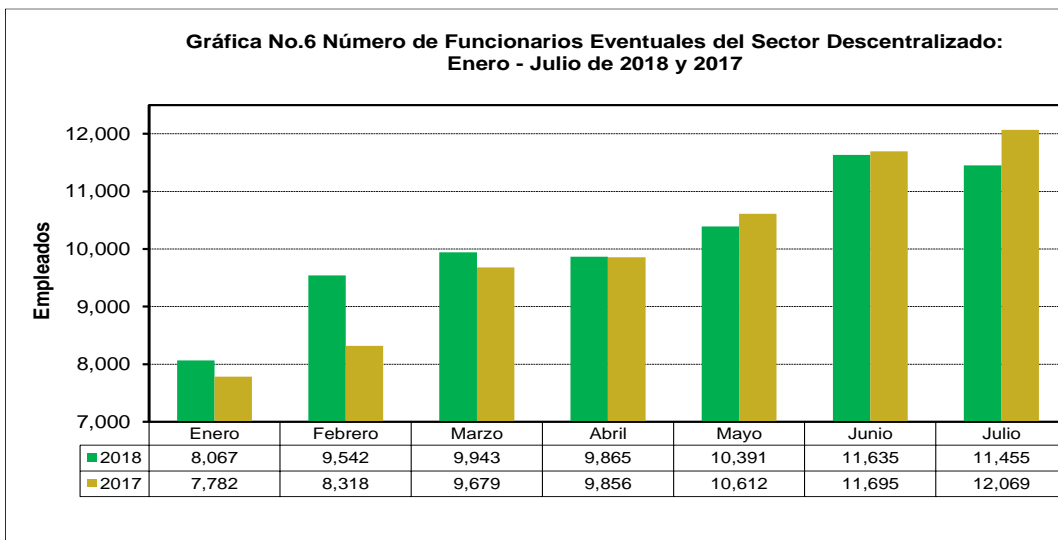
Las instituciones que presentaron un mayor aumento en el número de funcionarios permanentes en la planilla pagada de julio de 2018 a julio de 2017 fueron: la Caja de Seguro Social con 1,160, la Universidad de Panamá con 646, la Autoridad del Tránsito y Transporte Terrestre con 296, el Banco Nacional de Panamá con 174, la Caja de Ahorros con 114, el Aeropuerto Internacional de Tocumen con 112, la Autoridad de turismo de Panamá con 80 y la Universidad Tecnológica de Panamá con 72. (Ver Cuadro No.9)



### 1.3.3 Funcionarios Eventuales

Al comparar la planilla de julio respecto al mes anterior, ésta presentó una disminución de 180 funcionarios; las Instituciones Descentralizadas disminuyeron en 43, las Empresas Públicas disminuyeron en 139, mientras que los Intermediarios Financieros aumentaron en 2.  
(Ver Cuadro No.8)

El número de funcionarios eventuales para el mes de julio de 2018, con respecto al mismo mes de 2017 presentó una disminución de 614 funcionarios (5.1%); las Instituciones Descentralizadas disminuyeron en 699, mientras que aumentaron en las Empresas Públicas en 85. Las instituciones que influyeron en la disminución fueron: la Universidad de Panamá con 535, la Autoridad del Tránsito y Transporte Terrestre con 291, la Autoridad de Turismo de Panamá con 114, la Universidad Especializada de Las Américas con 72 y el Instituto Panameño de Deportes con 34. (Ver Cuadro No.9)



## 2. SUELDO BRUTO: JULIO 2018 Y 2017

### 2.1 SECTOR PÚBLICO

El Sueldo Bruto acumulado de la planilla del Sector Público al mes de julio de 2018 totalizó B/.329.1 millones, de los cuales B/.309.4 millones corresponden a funcionarios permanentes y B/.19.7 millones a funcionarios eventuales. (Ver Cuadro No.7)

**Cuadro No.2 SUELDO BRUTO DE LA PLANILLA DEL SECTOR PÚBLICO  
ENERO - JULIO: AÑOS 2018-2017  
(En miles de B/.)**

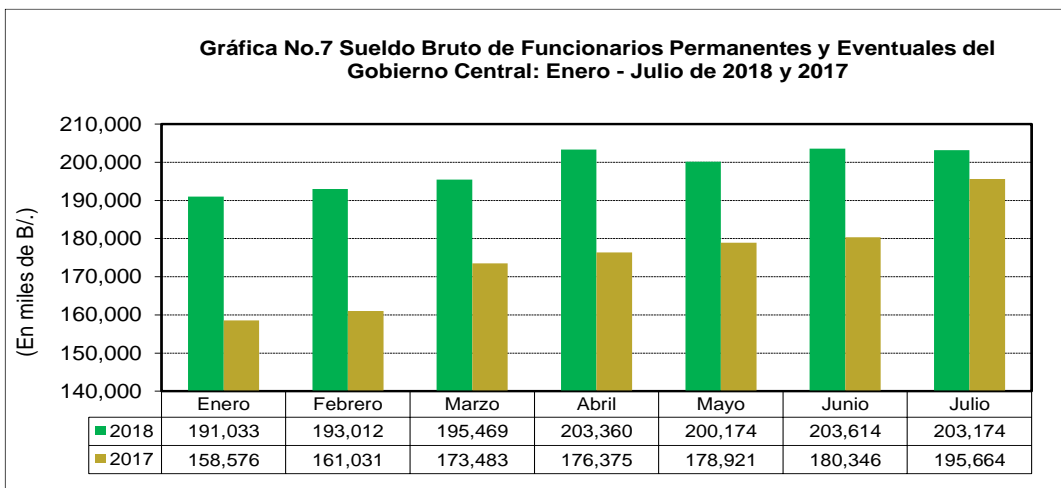
MES	2018	2017	DIFERENCIA	VARIACIÓN PORCENTUAL
Enero	299,000	265,980	33,020	12.4
Febrero	312,764	269,959	42,805	15.9
Marzo	320,961	291,721	29,240	10.0
Abril	328,385	291,930	36,455	12.5
Mayo	320,789	292,135	28,654	9.8
Junio	333,301	297,254	36,047	12.1
Julio	329,095	314,118	14,977	4.8
<b>Total</b>	<b>2,244,295</b>	<b>2,023,097</b>	<b>221,198</b>	<b>10.9</b>

Desglosado por Sector, el monto de la planilla de julio - 2018 (B/.329.1 millones) comprende B/.203.2 millones pagados a funcionarios del Gobierno Central y B/.125.9 millones a funcionarios del Sector Descentralizado.

### 2.2 GOBIERNO CENTRAL

#### 2.2.1 Sueldo Bruto Total

La participación del Gobierno Central en el monto de la Planilla del Sector Público para el mes de julio de 2018 es de 61.7% (B/.203.2 millones). (Ver Cuadro No.7)



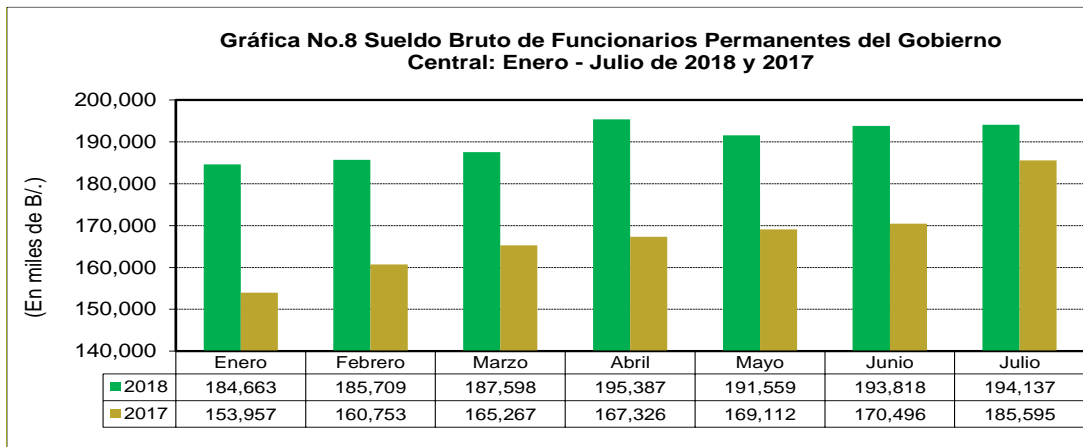
El Sueldo Bruto pagado en la Planilla del Gobierno Central de julio de 2018, con respecto a junio de 2018, disminuyó en B/.440 mil (0.2%). (Ver Cuadro No.8)

La planilla del Gobierno Central para julio de 2018 con respecto a julio de 2017, aumentó en B/.7.5 millones al pasar de B/.195.7 millones a B/.203.2 millones en el 2018. (Ver Cuadro No.9)

## 2.2.2 Sueldo Bruto Permanentes

Al ser comparado con el mes anterior, el Sueldo Bruto de los funcionarios permanentes del Gobierno Central de julio de 2018, aumentó en B/.319 mil (0.2%). (Ver Cuadro No.8)

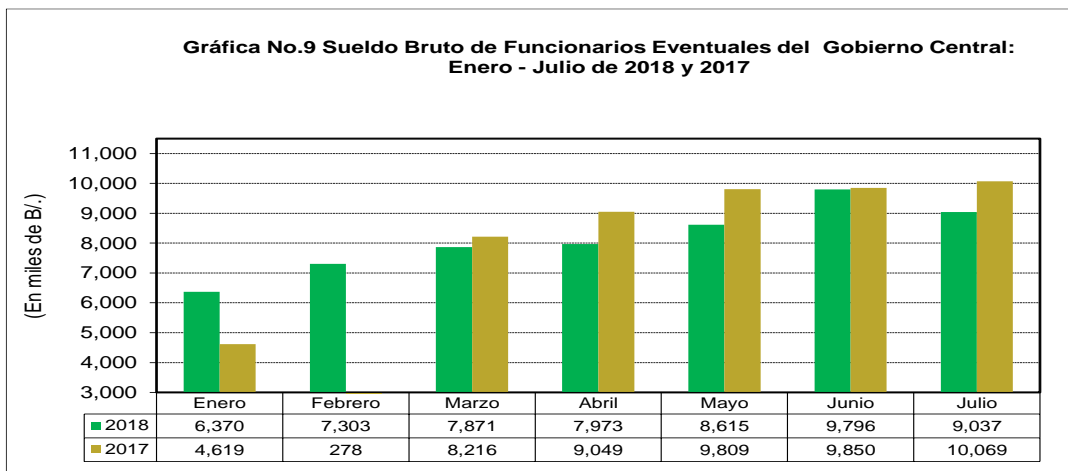
Con respecto a julio de 2017 aumentó B/.8.5 millones, en los que destacan los siguientes incrementos: B/.2.9 millones en el Ministerio de Educación, B/.1.5 millones en el Ministerio de Salud, B/.1.0 millones en el Órgano Judicial y B/.640 mil en la Procuraduría General de la Nación. (Ver Cuadro No.9)



## 2.2.3 Sueldo Bruto Eventuales

Del mes de junio de 2018 a julio de 2018 el Gobierno Central registró una disminución de B/.759 mil, en el monto pagado a eventuales, al pasar de B/.9.8 millones en junio de 2018 a B/.9.0 millones en julio de 2018 (Ver Gráfica No.9), conforme a la disminución en la planilla de 60 funcionarios eventuales. (Ver Puntos 1.2.3)

Con respecto a julio de 2017, se registró una disminución de B/.1.0 millones, en el Sueldo Bruto de los funcionarios eventuales del Gobierno Central. En estas disminuciones incidieron: el Ministerio de Educación con B/.1.3 millones, el Ministerio de Economía y Finanzas con B/.444 mil, el Ministerio de la Presidencia con B/.183 mil, la Asamblea Nacional con B/.171 mil, el Ministerio de Desarrollo Agropecuario con B/.150 mil y el Ministerio de Ambiente con B/.101 mil. (Ver Cuadro No.9)



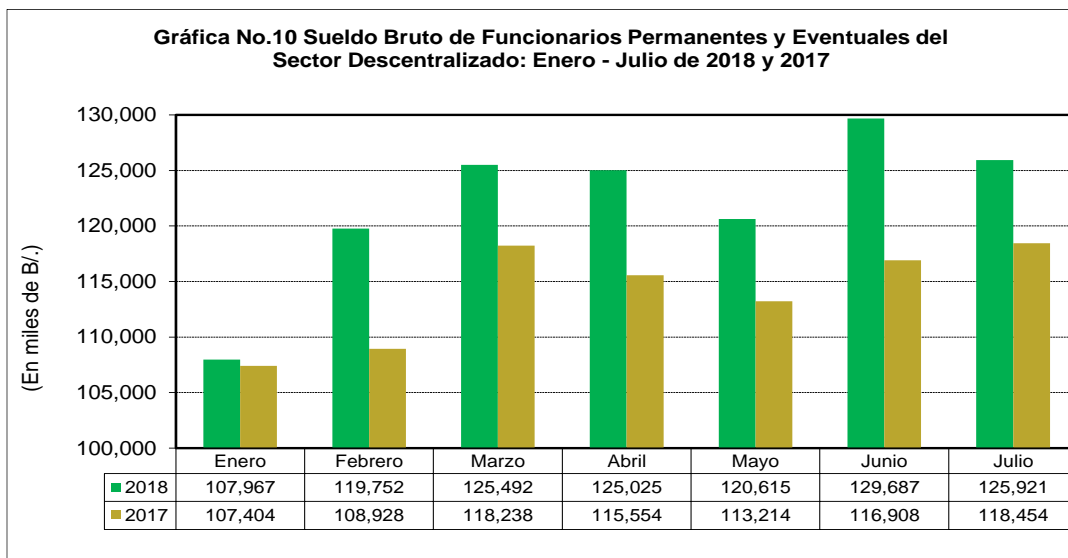
## 2.3 SECTOR DESCENTRALIZADO

### 2.3.1 Sueldo Bruto Total

El Sector Descentralizado registró en el mes de julio de 2018, un pago en sueldo bruto a funcionarios permanentes y eventuales de B/.125.9 millones. (Ver Cuadro No.7)

Al ser comparado con el monto del mes de junio de 2018, se observa una disminución de B/.3.8 millones (2.9%). (Ver Cuadro No.8)

Con respecto a igual período de 2017 se registró un aumento de B/.7.5 millones (6.3%). (Ver Cuadro No.9)



### 2.3.2 Sueldo Bruto Permanentes

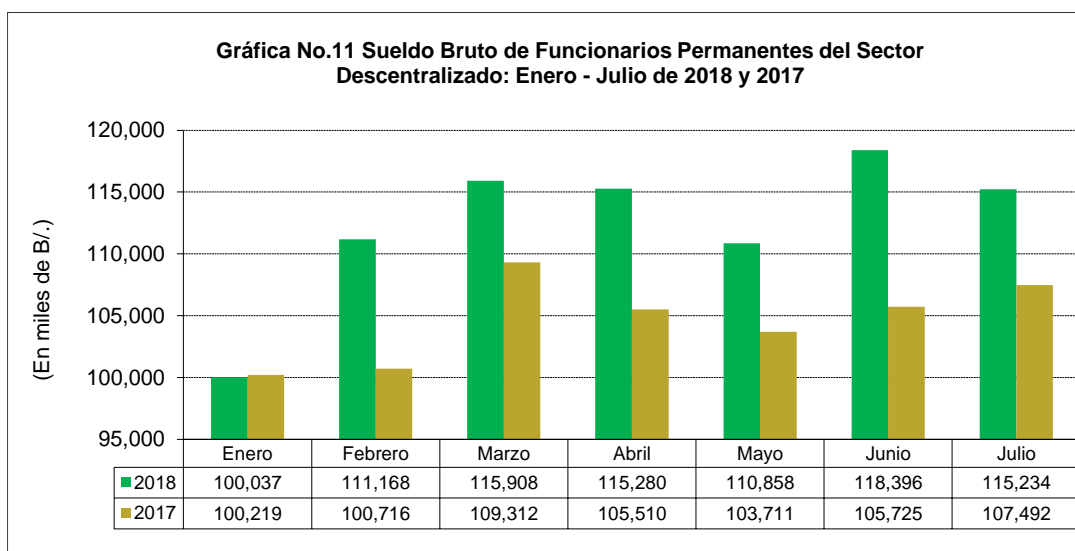
El Sueldo Bruto de los funcionarios permanentes del Sector Descentralizado mes de julio de 2018, alcanzó un monto de B/.115.2 millones. (Ver Cuadro No.7)

Al ser comparada con el monto del mes de junio de 2018, el sueldo bruto de empleados permanentes registró una disminución de B/.3.2 millones (2.7%). (Ver Cuadro No.8)

Con respecto a julio de 2017, el monto pagado al personal permanente presentó un aumento de B/.7.7 millones (7.2%). (Ver Cuadro No.9)

En comparación a julio 2017, las instituciones que registraron los mayores incrementos fueron: la Caja de Seguro Social con B/.5.6 millones, la Universidad de Panamá con B/.570 mil, el Banco Nacional de Panamá con B/.391 mil, el Aeropuerto Internacional de Tocumen con B/.383 mil, la Caja de Ahorros con B/.255 mil, la Autoridad del Tránsito y Transporte Terrestre con B/.254 mil, la Universidad Autónoma de Chiriquí con B/.190 mil, la Universidad Tecnológica de Panamá con B/.178 mil, la Autoridad de Aeronáutica Civil con B/.176 mil, la Autoridad Nacional de los Servicios Públicos con B/.111 mil y la Autoridad de Turismo de Panamá con B/.95 mil.

(Ver Cuadro No.9).

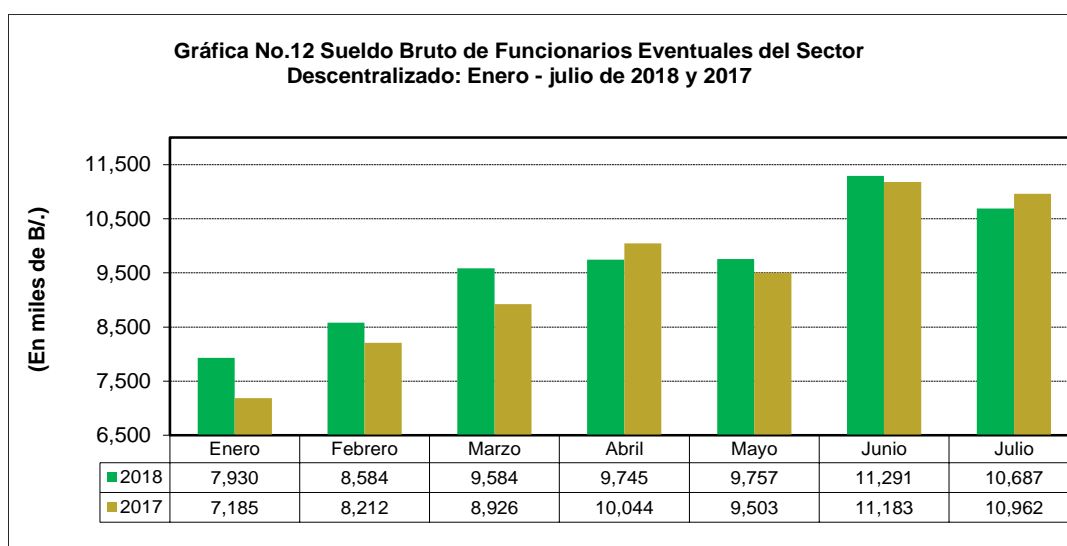


### 2.3.3 Sueldo Bruto Eventuales

El Sueldo Bruto de los funcionarios eventuales del Sector Descentralizado al mes de julio de 2018 alcanzó un monto de B/.10.7 millones. (Ver Cuadro No.7).

Con respecto a junio de 2018, la planilla de funcionarios eventuales del Sector Descentralizado registró una disminución de B/.604 mil (5.3%). (Ver Cuadro No.8).

Comparada con julio de 2017, la misma disminuyó en B/.275 mil (2.5%). Las instituciones que presentaron mayores disminuciones fueron: la Universidad de Panamá con B/.201 mil, la Autoridad del Tránsito y Transporte Terrestre con B/.194 mil, la Autoridad de Turismo de Panamá con B/.116 mil, el Instituto de Acueductos y Alcantarillados Nacionales con B/.105 mil y la Caja de Seguro Social con B/.86 mil. (Ver Cuadro No.9)



**Cuadro No.3 Número de Funcionarios Permanentes y Eventuales en el Sector Público  
Enero - Julio de 2018**

No.	ENTIDAD	ENERO (R)	FEBRERO	MARZO	ABRIL	MAYO	JUNIO	JULIO	Promedio Mensual
	<b>TOTAL SECTOR PÚBLICO</b>	<b>220,698</b>	<b>228,112</b>	<b>228,349</b>	<b>229,833</b>	<b>231,741</b>	<b>234,205</b>	<b>234,436</b>	<b>262,486</b>
	<b>Gobierno Central</b>	<b>140,799</b>	<b>145,585</b>	<b>146,125</b>	<b>147,619</b>	<b>148,256</b>	<b>149,578</b>	<b>150,125</b>	<b>167,978</b>
1	Asamblea Nacional	1,878	2,002	2,038	2,080	2,100	2,100	2,096	2,352
2	Contraloría General de la República	3,818	3,833	3,832	3,844	3,857	3,860	3,855	4,355
3	Ministerio de la Presidencia	2,258	2,289	2,376	2,375	2,377	2,385	2,171	2,662
	Servicio de Protección Institucional (SPI )	1,883	1,877	1,879	1,887	1,882	1,873	2,079	2,166
4	Ministerio de Gobierno	3,752	3,884	3,939	3,924	3,943	3,932	3,900	4,442
5	Ministerio de Seguridad Pública	29,521	29,345	29,299	29,226	29,170	29,490	29,650	33,554
6	Ministerio de Relaciones Exteriores	638	640	635	631	635	643	635	726
7	Ministerio de Educación	51,354	54,985	55,197	56,516	56,915	57,684	58,074	64,098
8	Ministerio de Comercio e Industrias	928	942	937	939	936	934	934	1,076
9	Ministerio de Obras Públicas	2,199	2,386	2,399	2,406	2,404	2,394	2,387	2,710
10	Ministerio de Desarrollo Agropecuario	2,463	2,680	2,853	2,858	2,851	2,851	2,711	3,153
11	Ministerio de Salud	16,494	16,749	16,722	16,702	16,873	16,917	17,016	19,149
12	Ministerio de Trabajo y Desarrollo Laboral	1,213	1,264	1,269	1,237	1,274	1,280	1,236	1,432
13	Ministerio de Vivienda y Ordenamiento Territorial	883	882	882	885	882	875	872	1,008
14	Ministerio de Economía y Finanzas	3,022	3,040	2,958	3,136	3,147	3,123	3,095	3,521
15	Ministerio de Desarrollo Social	1,576	1,607	1,603	1,592	1,585	1,589	1,637	1,825
16	Ministerio de Ambiente 1/	1,437	1,519	1,514	1,511	1,508	1,511	1,508	1,732
17	Órgano Judicial	5,328	5,326	5,344	5,366	5,344	5,375	5,393	6,095
18	Procuraduría General de la Nación	5,464	5,462	5,503	5,565	5,558	5,619	5,620	6,292
19	Tribunal Electoral	2,682	2,801	2,846	2,841	2,911	3,028	3,136	3,273
20	Procuraduría de la Administración	201	201	203	201	204	204	203	228
21	Fiscalía General Electoral	165	229	250	254	258	267	267	263
22	Tribunal de Cuentas	108	107	107	106	109	109	110	123
23	Fiscalía General de Cuentas	94	94	95	94	94	95	98	109
24	Defensoría del Pueblo	177	177	177	173	172	171	167	198
25	Tribunal Administrativo Tributario	69	71	70	70	69	70	71	80
	Asamblea de Representantes	1,194	1,193	1,198	1,200	1,198	1,199	1,204	1,354
	<b>Sector Descentralizado</b>	<b>79,899</b>	<b>82,527</b>	<b>82,224</b>	<b>82,214</b>	<b>83,485</b>	<b>84,627</b>	<b>84,311</b>	<b>94,509</b>
	<b>Instituciones Descentralizadas</b>	<b>58,875</b>	<b>60,943</b>	<b>60,713</b>	<b>60,709</b>	<b>61,838</b>	<b>62,863</b>	<b>62,577</b>	<b>69,928</b>
1	Autoridad del Tránsito y Transporte Terrestre	756	858	958	1,030	1,211	1,231	1,233	1,215
2	Autoridad Nacional de los Servicios Públicos	447	445	445	445	452	464	476	518
3	Caja de Seguro Social	31,009	31,887	31,056	31,077	31,353	31,399	30,623	35,409
4	Aut. de Protección al Consumidor y Defensa de la Competencia	495	486	486	488	494	494	495	563
5	Sistema de Ahorro y Capitalización	27	27	31	31	32	31	32	35
6	Instituto para la Formación y Aprovechamiento de los Recursos Humanos	759	788	783	798	806	813	812	908
7	Instituto de Investigación Agropecuaria de Panamá	507	506	506	504	509	507	505	581
8	Instituto Nacional de Cultura	979	980	986	1,006	1,033	1,032	1,027	1,153
9	Instituto Panameño de Deportes	408	529	678	686	688	681	692	727
10	Instituto Nacional de Formación Profesional y Capacitación para el Desarrollo Humano	613	622	624	623	630	623	632	716
11	Instituto Panameño de Habilitación Especial	1,891	1,891	1,893	1,912	1,945	2,037	2,078	2,239
12	Autoridad de Innovación Gubernamental	120	129	128	128	127	126	127	144
13	Instituto Panameño Autónomo Cooperativo	428	431	451	460	468	472	469	516
14	Autoridad de Turismo de Panamá	252	325	339	342	350	351	350	385
15	Instituto Conmemorativo Gorgas	326	334	332	338	342	341	345	383
16	Registro Público de Panamá	712	708	706	705	701	705	710	809
17	Universidad Autónoma de Chiriquí	1,864	2,145	2,109	2,112	2,144	2,225	2,174	2,440
18	Universidad de Panamá	9,186	9,121	9,134	9,003	8,927	8,957	8,957	10,304
19	Universidad Especializada de Las Américas	770	1,032	1,049	937	1,489	1,852	2,006	1,575
20	Universidad Tecnológica de Panamá	2,645	3,002	3,099	3,174	3,158	3,527	3,797	3,703
21	Universidad Marítima Internacional de Panamá	203	219	217	213	215	229	231	249
22	Sistema Estatal de Radio y Televisión	345	343	345	350	351	350	344	397
23	Autoridad Panameña de Seguridad de Alimentos	317	315	315	313	315	317	320	361
24	Dirección General de Contrataciones Públicas	97	101	101	98	101	102	111	116
25	Secretaría Nacional de Ciencia, Tecnología e Innovación	153	171	172	174	176	178	178	193
26	Autoridad de los Recursos Acuáticos	376	375	372	371	374	375	374	426
27	Tribunal de Contrataciones Públicas	51	53	60	56	57	60	60	63
28	Autoridad de la Micro, Pequeña y Mediana Empresa	197	196	194	195	197	199	201	225
29	Zona Franca del Barú	14	18	20	20	20	18	18	20
30	Secretaría Nacional de Discapacidad	232	230	240	236	237	234	233	267
31	Autoridad Nacional de Aduanas	1,346	1,337	1,545	1,556	1,589	1,581	1,582	1,739
32	Instituto Nacional de la Mujer	140	137	137	134	139	141	150	161
33	Secretaría Nacional de Niñez, Adolescencia y Familia	241	240	237	232	239	242	247	274
34	Autoridad Nacional de Administración de Tierras	812	806	807	806	813	815	825	932
35	Autoridad de Pasaportes de Panamá	111	111	113	114	114	112	119	130
36	Autoridad Nacional de Transparencia y Acceso a la Información	46	45	45	42	42	42	44	51



**Cuadro No.3 Número de Funcionarios Permanentes y Eventuales en el Sector Público**  
**Enero - Julio de 2018 (Conclusión)**

No.	ENTIDAD	ENERO (R)	FEBRERO	MARZO	ABRIL	MAYO	JUNIO	JULIO	Promedio Mensual
	<b>Empresas Públicas</b>	<b>13,976</b>	<b>14,173</b>	<b>14,321</b>	<b>14,277</b>	<b>14,421</b>	<b>14,550</b>	<b>14,447</b>	<b>16,356</b>
37	Autoridad Marítima de Panamá	1,569	1,550	1,538	1,532	1,537	1,534	1,538	1,766
38	Bingos Nacionales	45	44	45	44	44	44	44	51
39	Autoridad Aeronáutica Civil	947	821	946	939	934	945	967	1,062
40	Aeropuerto Internacional de Tocumen, S.A. 2/	1,653	1,645	1,638	1,650	1,668	1,625	1,619	1,856
41	Instituto de Acueductos y Alcantarillados Nacionales	2,939	3,139	3,126	3,081	3,037	3,085	3,081	3,521
42	Instituto de Mercadeo Agropecuario	754	757	766	784	834	852	857	908
43	Empresa de Transmisión Eléctrica, S.A.	476	486	488	485	498	491	495	559
44	Lotería Nacional de Beneficencia	1,888	1,875	1,865	1,864	1,867	1,859	1,853	2,140
45	Zona Libre de Colón	705	676	683	689	702	720	730	802
46	Empresa de Generación Eléctrica, S. A.	17	15	14	15	15	14	14	18
47	Agencia del Área Económica Especial Panamá Pacífico	93	92	96	97	101	98	97	111
48	Autoridad de Aseo Urbano y Domiciliario	2,505	2,677	2,704	2,680	2,743	2,851	2,719	3,088
49	Empresa Nacional de Autopistas, S.A.	15	18	21	19	21	21	21	22
50	Empresa Metro de Panamá, S.A.	370	378	391	398	420	411	412	452
	<b>Intermediarios Financieros</b>	<b>7,048</b>	<b>7,411</b>	<b>7,190</b>	<b>7,228</b>	<b>7,226</b>	<b>7,214</b>	<b>7,287</b>	<b>8,224</b>
51	Superintendencia de Bancos	456	449	449	449	447	445	447	513
52	Banco de Desarrollo Agropecuario	744	770	774	769	768	765	766	874
53	Banco Hipotecario Nacional	295	308	305	304	300	307	305	347
54	Banco Nacional de Panamá	3,295	3,288	3,291	3,318	3,345	3,381	3,409	3,793
55	Caja de Ahorros	1,798	1,829	1,836	1,847	1,878	1,833	1,860	2,091
56	Superintendencia del Mercado de Valores	125	131	131	130	131	129	130	146
57	Instituto de Seguro Agropecuario	268	565	332	338	283	279	287	377
58	Superintendencia de Seguros	67	71	72	73	74	75	83	83

1/ Creado mediante Ley 8 de 25 de marzo de 2015; reemplaza a la Autoridad Nacional del Ambiente.

2/ La Sociedad Anónima Aeropuerto Internacional de Tocumen es responsable de la administración de cinco aeropuertos internacionales: Enrique Jiménez (Colón), Enrique Malek (Chiriquí), Scarlett Martínez (Coclé), Panamá Pacífico (Panamá Oeste) y Tocumen (Panamá).

**Cuadro No.4 Sueldo Bruto Mensual y Acumulado de Funcionarios Permanentes y Eventuales en el Sector Público:**  
Enero - Julio de 2018

(En miles de B./)

No.	ENTIDAD	ENERO	FEBRERO	MARZO	ABRIL	MAYO	JUNIO	JULIO	Monto Acumulado
	<b>TOTAL SECTOR PÚBLICO</b>	<b>299,000</b>	<b>312,764</b>	<b>320,961</b>	<b>328,385</b>	<b>320,789</b>	<b>333,301</b>	<b>329,095</b>	<b>2,833,491</b>
	<b>Gobierno Central</b>	<b>191,033</b>	<b>193,012</b>	<b>195,469</b>	<b>203,360</b>	<b>200,174</b>	<b>203,614</b>	<b>203,174</b>	<b>1,749,103</b>
1	Asamblea Nacional	2,731	2,806	2,857	3,032	3,100	2,985	2,995	26,053
2	Contraloría General de la República	5,191	5,052	5,797	5,294	5,468	5,356	5,382	47,260
3	Ministerio de Presidencia	2,515	2,566	2,690	2,656	2,687	2,707	2,568	23,625
	Servicio de Protección Institucional (SPI)	2,143	2,130	2,144	2,152	2,144	2,132	2,286	19,140
4	Ministerio de Gobierno	3,418	3,507	3,622	3,558	3,586	3,558	3,532	31,738
5	Ministerio de Seguridad Pública	34,417	33,931	33,861	33,835	33,796	35,026	34,664	306,888
6	Ministerio de Relaciones Exteriores	890	847	845	845	848	877	848	7,653
7	Ministerio de Educación	75,259	77,787	78,732	82,296	81,670	83,866	83,501	696,952
8	Ministerio de Comercio e Industrias	1,065	993	1,001	1,001	995	996	996	9,117
9	Ministerio de Obras Públicas	1,701	1,853	1,883	1,899	1,883	1,876	1,874	16,679
10	Ministerio de Desarrollo Agropecuario	3,223	3,303	3,474	3,472	3,481	3,460	3,396	30,546
11	Ministerio de Salud	29,067	29,017	29,057	33,412	30,535	30,301	30,504	269,010
12	Ministerio de Trabajo y Desarrollo Laboral	1,354	1,333	1,344	1,322	1,352	1,356	1,315	11,981
13	Ministerio de Vivienda y Ordenamiento Territorial	818	818	818	834	827	819	813	7,435
14	Ministerio de Economía y Finanzas	4,280	3,897	3,781	4,036	3,976	4,048	3,963	35,981
15	Ministerio de Desarrollo Social	1,392	1,392	1,401	1,421	1,392	1,402	1,505	12,720
16	Ministerio de Ambiente 1/	1,649	1,708	1,710	1,712	1,719	1,751	1,747	15,589
17	Órgano Judicial	7,964	7,933	7,983	8,035	8,039	8,072	8,131	69,475
18	Procuraduría General de la Nación	6,990	6,992	7,168	7,278	7,265	7,413	7,404	63,599
19	Tribunal Electoral	2,500	2,640	2,732	2,718	2,854	2,921	3,101	24,417
20	Procuraduría de la Administración	318	315	319	315	320	320	320	2,647
21	Fiscalía General Electoral	222	276	321	315	317	353	344	2,514
22	Tribunal de Cuentas	181	180	181	181	183	185	186	1,628
23	Fiscalía General de Cuentas	134	136	138	138	141	140	149	1,264
24	Defensoría del Pueblo	189	191	191	185	186	184	176	1,656
25	Tribunal Administrativo Tributario	103	104	104	103	104	104	108	950
	Asamblea de Representantes	1,319	1,305	1,315	1,315	1,306	1,406	1,366	12,586
	<b>Sector Descentralizado</b>	<b>107,967</b>	<b>119,752</b>	<b>125,492</b>	<b>125,025</b>	<b>120,615</b>	<b>129,687</b>	<b>125,921</b>	<b>1,084,388</b>
	<b>Instituciones Descentralizadas</b>	<b>86,199</b>	<b>97,858</b>	<b>102,380</b>	<b>102,599</b>	<b>98,087</b>	<b>107,020</b>	<b>102,816</b>	<b>881,256</b>
1	Autoridad del Tránsito y Transporte Terrestre	630	692	833	996	1,422	1,057	997	8,496
2	Autoridad Nacional de los Servicios Públicos	683	685	707	721	740	759	799	6,463
3	Caja de Seguro Social	50,049	61,264	63,770	63,994	58,743	66,215	62,145	533,758
4	Aut. de Protecc. al Consumidor y Defensa de la Comp.	461	452	452	461	475	465	477	4,186
5	Sistema de Ahorro y Capitalización	44	46	49	48	49	47	51	438
6	Instituto para la Formación y Aprovechamiento de los Recursos Humanos	706	644	643	675	658	663	660	5,963
7	Instituto de Investigación Agropecuaria de Panamá	273	272	271	277	276	275	273	2,506
8	Instituto Nacional de Cultura	1,028	1,030	1,047	1,156	1,149	1,117	1,111	9,694
9	Instituto Panameño de Deportes	331	441	792	572	574	559	587	5,053
10	Instituto Nacional de Formación Profesional y Capacitación para el Desarrollo Humano	565	530	532	533	559	543	551	4,894
11	Instituto Panameño de Habitación Especial	2,908	2,895	2,896	2,963	3,032	3,383	3,301	26,825
12	Autoridad de Innovación Gubernamental	234	252	251	251	249	248	249	2,198
13	Instituto Panameño Autónomo Cooperativo	426	432	460	486	499	522	517	4,220
14	Autoridad de Turismo de Panamá	295	435	373	372	420	373	382	3,454
15	Instituto Conmemorativo Gorgas	487	480	497	514	526	529	539	4,500
16	Registro Público de Panamá	654	643	646	643	640	652	656	5,839
17	Universidad Autónoma de Chiriquí	3,222	3,541	3,608	3,519	3,551	3,824	3,702	32,080
18	Universidad de Panamá	12,637	12,016	12,874	12,607	12,509	12,534	12,719	112,742
19	Universidad Especializada de Las Américas	919	1,173	1,189	1,214	1,452	1,672	1,825	12,659
20	Universidad Tecnológica de Panamá	4,584	4,846	5,038	5,268	5,122	6,108	5,770	47,332
21	Universidad Marítima Internacional de Panamá	335	331	329	321	326	370	340	2,992
22	Sistema Estatal de Radio y Televisión	379	366	369	395	396	395	388	3,430
23	Autoridad Panameña de Seguridad de Alimentos	378	376	376	376	377	387	383	3,388
24	Dirección General de Contrataciones Públicas	145	150	151	146	153	155	171	1,364
25	Secretaría Nacional de Ciencia, Tecnología e Innovación	303	342	347	354	358	362	361	3,023
26	Autoridad de los Recursos Acuáticos	397	400	396	396	400	402	399	3,581
27	Tribunal de Contrataciones Públicas	81	88	104	96	99	101	104	833
28	Autoridad de la Micro, Pequeña y Mediana Empresa	235	234	232	237	243	246	244	2,162
29	Zona Franca del Barú	12	15	15	15	15	15	14	128
30	Secretaría Nacional de Discapacidad	265	263	283	286	293	278	280	2,444
31	Autoridad Nacional de Aduanas	1,160	1,152	1,474	1,334	1,361	1,349	1,361	12,002
32	Instituto Nacional de la Mujer	154	152	152	148	156	155	170	1,400
33	Secretaría Nal. de Niñez, Adolescencia y Familia	263	265	260	258	296	295	297	2,445
34	Autoridad Nacional de Administración de Tierras	774	773	775	782	782	782	796	7,073
35	Autoridad de Pasaporte de Panamá	110	110	117	119	119	117	121	1,035
36	Autoridad Nacional de Transparencia y Acceso a la Información	72	72	72	66	68	66	76	656

**Cuadro No.4 Sueldo Bruto Mensual y Acumulado de Funcionarios Permanentes y Eventuales en el Sector Público:**  
**Enero - Julio de 2018 (Conclusión)**  
 (En miles de B/.)

No.	ENTIDAD	ENERO	FEBRERO	MARZO	ABRIL	MAYO	JUNIO	JULIO	Monto Acumulado
	<b>Empresas Públicas</b>	<b>12,756</b>	<b>12,790</b>	<b>14,024</b>	<b>13,287</b>	<b>13,301</b>	<b>13,300</b>	<b>13,496</b>	<b>121,285</b>
38	Autoridad Marítima de Panamá	1,783	1,758	1,748	1,750	1,761	1,778	1,784	15,974
39	Bingos Nacionales	32	32	32	29	29	30	30	272
40	Autoridad Aeronáutica Civil	1,447	1,104	1,442	1,429	1,423	1,439	1,518	12,596
41	Aeropuerto Internacional de Tocumen, S.A. 2/	1,965	1,994	2,934	2,037	2,095	2,096	2,091	18,678
42	Instituto de Acueductos y Alcantarillados Nacionales	1,337	1,408	1,395	1,389	1,371	1,415	1,415	15,161
43	Instituto de Mercadeo Agropecuario	599	622	637	659	682	696	698	5,809
44	Empresa de Transmisión Eléctrica, S.A.	870	896	946	978	958	916	948	8,407
45	Lotería Nacional de Beneficencia	1,508	1,508	1,495	1,524	1,502	1,493	1,502	13,601
46	Zona Libre de Colón	602	614	632	603	616	624	639	5,584
47	Empresa de Generación Eléctrica, S. A.	30	34	32	33	34	42	33	326
48	Agencia del Área Económica Especial Panamá Pacífico	144	155	147	152	151	150	148	1,368
49	Autoridad de Aseo Urbano y Domiciliario	1,787	2,050	1,940	1,925	1,947	1,936	1,974	17,448
50	Empresa Nacional de Autopistas, S.A.	44	66	59	56	61	56	56	493
51	Empresa Metro de Panamá, S.A.	608	549	585	723	671	629	660	5,568
	<b>Intermediarios Financieros</b>	<b>9,012</b>	<b>9,104</b>	<b>9,088</b>	<b>9,139</b>	<b>9,227</b>	<b>9,367</b>	<b>9,609</b>	<b>81,847</b>
52	Superintendencia de Bancos	773	765	761	763	759	758	782	6,903
53	Banco de Desarrollo Agropecuario	807	838	840	897	859	851	870	7,629
54	Banco Hipotecario Nacional	129	146	138	140	137	140	140	1,243
55	Banco Nacional de Panamá	4,386	4,325	4,318	4,354	4,387	4,435	4,595	38,917
56	Caja de Ahorros	2,346	2,363	2,371	2,356	2,452	2,539	2,527	21,503
57	Superintendencia del Mercado de Valores	247	281	262	265	263	259	263	2,305
58	Instituto de Seguro Agropecuario	216	271	282	242	248	260	293	2,302
59	Superintendencia de Seguros	108	115	116	122	122	125	139	1,045

1/ Creado mediante Ley 8 de 25 de marzo de 2015; reemplaza a la Autoridad Nacional del Ambiente.

2/ La Sociedad Anónima Aeropuerto Internacional de Tocumen es responsable de la administración de cinco aeropuertos internacionales:

Enrique Jimenez (Colón), Enrique Malek (Chiriquí), Scarlett Martínez (Coclé), Panamá Pacífico (Panamá Oeste) y Tocumen (Panamá).

**Cuadro No.5 Número de Funcionarios Permanentes y Eventuales en el Sector Público  
Enero - Julio de 2017**

No.	ENTIDAD	ENERO	FEBRERO	MARZO	ABRIL	MAYO	JUNIO	JULIO	Promedio Mensual
	<b>TOTAL SECTOR PÚBLICO</b>	<b>212,113</b>	<b>212,142</b>	<b>224,691</b>	<b>224,264</b>	<b>225,442</b>	<b>230,032</b>	<b>230,882</b>	<b>255,657</b>
	<b>Gobierno Central</b>	<b>134,668</b>	<b>134,135</b>	<b>143,626</b>	<b>144,698</b>	<b>146,004</b>	<b>147,756</b>	<b>148,513</b>	<b>163,879</b>
1	Asamblea Nacional	1,792	1,693	1,999	2,068	2,118	2,168	2,163	2,310
2	Contraloría General de la República	3,527	3,425	3,593	3,587	3,599	3,585	3,622	4,075
3	Ministerio de la Presidencia	2,255	2,274	2,427	2,421	2,338	2,406	2,394	2,703
	Servicio de Protección Institucional (SPI)	1,787	1,788	1,783	1,780	1,862	1,805	1,810	2,060
4	Ministerio de Gobierno	3,868	3,551	3,724	3,829	3,831	3,823	3,839	4,327
5	Ministerio de Seguridad Pública	28,587	28,476	28,896	29,177	29,224	29,179	29,120	33,120
6	Ministerio de Relaciones Exteriores	1,992	564	615	624	617	627	625	899
7	Ministerio de Educación	48,942	51,216	55,795	56,198	56,676	57,959	58,828	63,368
8	Ministerio de Comercio e Industrias	765	761	977	970	976	979	978	1,055
9	Ministerio de Obras Públicas	2,218	2,383	2,367	2,376	2,377	2,395	2,203	2,673
10	Ministerio de Desarrollo Agropecuario	2,372	1,997	2,721	2,751	2,775	2,803	2,817	3,006
11	Ministerio de Salud	14,989	14,847	16,047	16,203	16,492	16,567	16,624	18,334
12	Ministerio de Trabajo y Desarrollo Laboral	906	942	1,205	1,157	1,204	1,252	1,241	1,308
13	Ministerio de Vivienda y Ordenamiento Territorial	1,765	904	905	902	899	897	895	1,152
14	Ministerio de Economía y Finanzas	2,174	2,109	3,070	3,094	3,124	3,124	3,111	3,276
15	Ministerio de Desarrollo Social	1,559	1,525	1,593	1,586	1,576	1,589	1,586	1,800
16	Ministerio de Ambiente 1/	1,486	1,483	1,608	1,607	1,614	1,613	1,626	1,807
17	Órgano Judicial	4,902	5,045	5,086	5,106	5,133	5,187	5,197	5,835
18	Procuraduría General de la Nación	4,895	5,098	5,164	5,201	5,209	5,256	5,257	5,905
19	Tribunal Electoral	2,488	2,660	2,645	2,655	2,656	2,667	2,678	3,017
20	Procuraduría de la Administración	170	169	176	176	175	181	183	202
21	Fiscalía General Electoral	138	140	144	146	151	150	151	167
22	Tribunal de Cuentas	99	99	101	102	105	106	107	118
23	Fiscalía General de Cuentas	94	92	95	94	96	99	98	110
24	Defensoría del Pueblo	172	171	169	164	162	174	174	194
25	Tribunal Administrativo Tributario	71	69	67	70	72	72	73	81
	Asamblea de Representantes	655	654	654	654	943	1,093	1,113	980
	<b>Sector Descentralizado</b>	<b>77,445</b>	<b>78,007</b>	<b>81,065</b>	<b>79,566</b>	<b>79,438</b>	<b>82,276</b>	<b>82,369</b>	<b>91,777</b>
	<b>Instituciones Descentralizadas</b>	<b>57,213</b>	<b>57,793</b>	<b>60,631</b>	<b>58,465</b>	<b>58,317</b>	<b>60,983</b>	<b>60,953</b>	<b>67,905</b>
1	Autoridad del Tránsito y Transporte Terrestre	811	770	1,233	1,235	1,229	1,230	1,228	1,281
2	Autoridad Nacional de los Servicios Públicos	453	451	449	449	457	453	455	517
3	Caja de Seguro Social	29,966	30,034	31,289	29,035	27,731	29,460	29,204	33,740
4	Aut. de Protección al Consumidor y Defensa de la Competencia	457	467	469	478	490	501	494	551
5	Sistema de Ahorro y Capitalización	28	30	30	30	30	32	32	35
6	Instituto para la Formación y Aprovechamiento de los Recursos Humanos	756	507	781	788	796	798	801	861
7	Instituto de Investigación Agropecuaria de Panamá	525	525	524	524	524	524	522	599
8	Instituto Nacional de Cultura	984	985	983	996	1,006	1,030	1,036	1,150
9	Instituto Panameño de Deportes	399	398	647	650	729	730	720	715
10	Instituto Nacional de Formación Profesional y Capacitación para el Desarrollo Humano	580	506	612	648	650	642	643	703
11	Instituto Panameño de Rehabilitación Especial	1,874	1,862	1,892	1,908	1,977	2,026	2,046	2,230
12	Autoridad de Innovación Gubernamental	117	118	121	120	120	120	121	137
13	Instituto Panameño Autónomo Cooperativo	377	426	430	438	437	436	435	488
14	Autoridad de Turismo de Panamá	262	384	514	385	384	384	384	440
15	Instituto Conmemorativo Gorgas	304	257	306	303	322	321	324	351
16	Registro Público de Panamá	717	700	702	708	709	717	715	812
17	Universidad Autónoma de Chiriquí	1,940	1,955	2,138	2,006	2,046	2,310	2,127	2,405
18	Universidad de Panamá	9,029	8,940	8,613	8,643	8,873	8,843	8,846	10,090
19	Universidad Especializada de Las Américas	703	1,057	940	1,033	1,667	1,895	2,073	1,609
20	Universidad Tecnológica de Panamá	2,335	2,782	3,040	3,102	3,118	3,516	3,740	3,593
21	Universidad Marítima Internacional de Panamá	157	188	207	192	207	215	210	227
22	Sistema Estatal de Radio y Televisión	345	330	341	366	352	349	348	397
23	Autoridad Panameña de Seguridad de Alimentos	305	305	305	306	306	312	315	352
24	Dirección General de Contrataciones Públicas	86	85	100	100	100	99	98	110
25	Secretaría Nacional de Ciencia, Tecnología e Innovación	142	147	150	152	153	152	150	171
26	Autoridad de los Recursos Acuáticos	349	371	372	369	372	368	366	419
27	Tribunal de Contrataciones Públicas	44	48	48	47	48	47	47	54
28	Autoridad de la Micro, Pequeña y Mediana Empresa	198	200	200	201	199	199	199	228
29	Zona Franca del Barú	14	14	16	16	16	15	18	18
30	Secretaría Nacional de Discapacidad	213	216	217	229	230	230	231	257
31	Autoridad Nacional de Aduanas	1,379	1,379	1,601	1,631	1,640	1,636	1,633	1,791
32	Instituto Nacional de la Mujer	136	138	138	149	151	152	155	167
33	Secretaría Nacional de Niñez, Adolescencia y Familia	215	215	229	226	237	237	239	262
34	Autoridad Nacional de Administración de Tierras	854	845	833	837	843	841	836	961
35	Autoridad de Pasaportes de Panamá	105	104	111	115	115	113	112	127
36	Autoridad Nacional de Transparencia y Acceso a la Información	54	54	50	50	53	50	50	59

**Cuadro No.5 Número de Funcionarios Permanentes y Eventuales en el Sector Público  
Enero - Julio de 2017 (Conclusión)**

No.	ENTIDAD	ENERO	FEBRERO	MARZO	ABRIL	MAYO	JUNIO	JULIO	Promedio Mensual
	<b>Empresas Públicas</b>	<b>13,386</b>	<b>13,362</b>	<b>13,575</b>	<b>14,190</b>	<b>14,151</b>	<b>14,327</b>	<b>14,424</b>	<b>15,963</b>
37	Autoridad Marítima de Panamá	1,595	1,524	1,547	1,561	1,557	1,564	1,561	1,782
38	Bingos Nacionales	42	42	42	45	45	45	45	50
39	Autoridad Aeronáutica Civil	816	821	838	882	912	933	944	1,011
40	Aeropuerto Internacional de Tocumen, S.A. 2/	1,464	1,449	1,471	1,464	1,429	1,497	1,507	1,683
41	Instituto de Acueductos y Alcantarillados Nacionales	2,644	2,551	2,642	3,151	3,107	3,161	3,184	3,372
42	Instituto de Mercadeo Agropecuario	693	698	730	752	754	754	800	848
43	Empresa de Transmisión Eléctrica, S.A.	473	488	482	500	510	495	501	563
44	Lotería Nacional de Beneficencia	1,896	1,901	1,901	1,906	1,908	1,910	1,917	2,178
45	Zona Libre de Colón	662	714	715	717	713	710	711	807
46	Empresa de Generación Eléctrica, S. A.	20	19	22	22	22	22	22	24
47	Agencia del Área Económica Especial Panamá Pacífico	100	100	99	101	102	101	104	115
48	Autoridad de Aseo Urbano y Domiciliario	2,610	2,689	2,712	2,702	2,698	2,737	2,740	3,089
49	Empresa Nacional de Autopistas, S.A.	15	16	16	16	18	17	17	19
50	Empresa Metro de Panamá, S.A.	356	350	358	371	376	381	371	421
	<b>Intermediarios Financieros</b>	<b>6,846</b>	<b>6,852</b>	<b>6,859</b>	<b>6,911</b>	<b>6,970</b>	<b>6,966</b>	<b>6,992</b>	<b>7,909</b>
51	Superintendencia de Bancos	441	440	441	443	443	448	447	507
52	Banco de Desarrollo Agropecuario	727	739	745	754	756	762	768	859
53	Banco Hipotecario Nacional	307	313	313	311	313	306	306	354
54	Banco Nacional de Panamá	3,197	3,175	3,177	3,182	3,203	3,221	3,228	3,658
55	Caja de Ahorros	1,728	1,743	1,723	1,765	1,793	1,759	1,770	2,006
56	Superintendencia del Mercado de Valores	116	112	111	108	114	115	116	130
57	Instituto de Seguro Agropecuario	265	267	287	285	284	287	289	322
58	Superintendencia de Seguros	65	63	62	63	64	68	68	74

1/ Creado mediante Ley 8 de 25 de marzo de 2015; reemplaza a la Autoridad Nacional del Ambiente.

2/ La Sociedad Anónima Aeropuerto Internacional de Tocumen es responsable de la administración de cinco aeropuertos internacionales: Enrique Jimenez (Colón), Enrique Malek (Chiriquí), Scarlett Martínez (Coclé), Panamá Pacífico (Panamá Oeste) y Tocumen (Panamá).

**Cuadro No.6 Sueldo Bruto Mensual y Acumulado de Funcionarios Permanentes y Eventuales en el Sector Público:**  
Enero - Julio de 2017

(En miles de B/.)

No.	ENTIDAD	ENERO	FEBRERO	MARZO	ABRIL (R)	MAYO	JUNIO	JULIO	Monto Acumulado
	<b>TOTAL SECTOR PÚBLICO</b>	<b>265,980</b>	<b>269,959</b>	<b>291,721</b>	<b>291,930</b>	<b>292,135</b>	<b>297,254</b>	<b>314,118</b>	<b>2,320,158</b>
	<b>Gobierno Central</b>	<b>158,576</b>	<b>161,031</b>	<b>173,483</b>	<b>176,376</b>	<b>178,921</b>	<b>180,346</b>	<b>195,664</b>	<b>1,404,743</b>
1	Asamblea Nacional	2,140	2,084	2,514	2,688	2,705	2,842	2,760	20,575
2	Contraloría General de la República	4,838	4,675	4,860	4,853	4,866	4,854	4,893	38,693
3	Ministerio de Presidencia	2,350	2,379	2,692	2,658	2,595	2,641	2,652	20,608
	Servicio de Protección Institucional (SPI)	1,815	1,817	2,313	1,941 (R)	2,011	1,998	2,006	15,898
4	Ministerio de Gobierno	3,256	2,870	3,219	3,425	3,371	3,586	3,667	26,980
5	Ministerio de Seguridad Pública	29,558	32,632	33,280	34,151	33,652	33,706	34,139	264,824
6	Ministerio de Relaciones Exteriores	2,020	718	806	850	809	844	832	7,723
7	Ministerio de Educación	57,885	59,921	64,793	65,345	66,337	67,504	81,837	531,126
8	Ministerio de Comercio e Industrias	774	779	1,024	1,017	1,038	1,032	1,032	7,728
9	Ministerio de Obras Públicas	1,585	1,718	1,821	1,839	1,846	1,864	1,698	14,235
10	Ministerio de Desarrollo Agropecuario	2,979	2,538	3,491	3,358	3,338	3,399	3,429	25,931
11	Ministerio de Salud	24,145	24,459	26,384	27,909	28,617	28,500	28,702	217,216
12	Ministerio de Trabajo y Desarrollo Laboral	864	930	1,240	1,202	1,249	1,356	1,324	9,521
13	Ministerio de Vivienda y Ordenamiento Territorial	2,148	746	795	794	852	836	823	7,830
14	Ministerio de Economía y Finanzas	2,844	2,772	3,895	3,933	4,003	3,997	3,995	29,436
15	Ministerio de Desarrollo Social	1,128	1,086	1,253	1,249	1,420	1,395	1,351	10,277
16	Ministerio de Ambiente 1/	1,653	1,642	1,770	1,771	1,805	1,788	1,815	14,032
17	Órgano Judicial	6,212	6,423	6,441	6,474	6,513	6,805	7,129	52,802
18	Procuraduría General de la Nación	6,131	6,425	6,505	6,514	6,521	6,568	6,764	51,996
19	Tribunal Electoral	2,329	2,503	2,447	2,464	2,467	2,484	2,493	19,671
20	Procuraduría de la Administración	197	197	208	204	205	215	215	1,656
21	Fiscalía General Electoral	159	165	171	172	189	177	178	1,388
22	Tribunal de Cuentas	165	162	170	168	178	173	178	1,367
23	Fiscalía General de Cuentas	135	132	137	137	140	148	145	1,122
24	Defensoría del Pueblo	178	177	174	169	171	183	181	1,416
25	Tribunal Administrativo Tributario	106	101	100	110	110	110	109	856
	Asamblea de Representantes	982	980	980	981	1,913	1,341	1,317	9,835
	<b>Sector Descentralizado</b>	<b>107,404</b>	<b>108,928</b>	<b>118,238</b>	<b>115,554</b>	<b>113,214</b>	<b>116,908</b>	<b>118,454</b>	<b>915,415</b>
	<b>Instituciones Descentralizadas</b>	<b>85,903</b>	<b>87,403</b>	<b>96,660</b>	<b>93,272</b>	<b>90,918</b>	<b>93,572</b>	<b>95,521</b>	<b>736,628</b>
1	Autoridad del Tránsito y Transporte Terrestre	625	591	940	938	931	938	937	6,838
2	Autoridad Nacional de los Servicios Públicos	667	673	670	670	687	682	688	5,419
3	Caja de Seguro Social	52,410	53,298	60,772	57,188	53,333	54,245	56,586	442,077
4	Aut. de Protec. al Consumidor y Defensa de la Comp.	415	433	442	451	465	478	463	3,625
5	Sistema de Ahorro y Capitalización	43	45	47	47	55	49	50	385
6	Instituto para la Formación y Aprovechamiento de los Recursos Humanos	672	396	655	657	656	658	657	5,009
7	Instituto de Investigación Agropecuaria de Panamá	296	296	296	296	296	293	292	2,358
8	Instituto Nacional de Cultura	914	941	971	994	1,010	1,046	1,023	7,945
9	Instituto Panameño de Deportes	278	277	597	530	616	581	602	4,062
10	Instituto Nacional de Formación Profesional y Capacitación para el Desarrollo Humano	482	401	523	546	543	538	543	4,114
11	Instituto Panameño de Habilitación Especial	2,238	2,229	2,302	2,350	2,618	2,829	3,169	20,564
12	Autoridad de Innovación Gubernamental	227	229	233	232	232	232	234	1,851
13	Instituto Panameño Autónomo Cooperativo	363	425	430	435	437	441	441	3,413
14	Autoridad de Turismo de Panamá	291	506	402	406	405	399	403	3,211
15	Instituto Conmemorativo Gorgas	431	377	486	447	468	460	479	3,608
16	Registro Público de Panamá	648	623	653	638	644	661	651	5,179
17	Universidad Autónoma de Chiriquí	3,060	3,097	3,253	3,176	3,393	3,720	3,516	26,935
18	Universidad de Panamá	12,139	12,128	11,836	11,980	12,616	12,230	12,350	97,509
19	Universidad Especializada de Las Américas	794	1,123	1,111	1,108	1,340	2,068	1,598	11,017
20	Universidad Tecnológica de Panamá	4,330	4,589	4,729	4,891	4,881	5,715	5,534	40,384
21	Universidad Marítima Internacional de Panamá	223	277	299	309	315	325	326	2,399
22	Sistema Estatal de Radio y Televisión	368	341	359	367	373	369	369	2,915
23	Autoridad Panameña de Seguridad de Alimentos	340	340	345	358	357	378	371	2,867
24	Dirección General de Contrataciones Públicas	125	123	150	143	143	150	144	1,128
25	Secretaría Nacional de Ciencia, Tecnología e Innovación	282	288	295	295	299	297	295	2,348
26	Autoridad de los Recursos Acuáticos	370	420	398	389	401	390	392	3,150
27	Tribunal de Contrataciones Públicas	72	79	75	75	75	85	77	623
28	Autoridad de la Micro, Pequeña y Mediana Empresa	232	246	247	247	246	245	245	1,953
29	Zona Franca del Barú	11	11	12	15	12	15	16	107
30	Secretaría Nacional de Discapacidad	225	229	229	249	245	251	254	1,933
31	Autoridad Nacional de Aduanas	1,026	1,038	1,425	1,457	1,411	1,400	1,401	10,558
32	Instituto Nacional de la Mujer	127	154	151	152	158	155	165	1,217
33	Secretaría Nal. de Niñez, Adolescencia y Familia	185	193	353	250	255	256	256	2,004
34	Autoridad Nacional de Administración de Tierras	807	802	792	793	804	805	800	6,408
35	Autoridad de Pasaporte de Panamá	105	104	107	113	112	110	116	877
36	Autoridad Nacional de Transparencia y Acceso a la Información	82	81	75	80	86	78	78	638

**Cuadro No.6 Sueldo Bruto Mensual y Acumulado de Funcionarios Permanentes y Eventuales en el Sector Público:  
Enero - Julio de 2017 (Conclusión)  
(En miles de B/.)**

No.	ENTIDAD	ENERO	FEBRERO	MARZO	ABRIL (R)	MAYO	JUNIO	JULIO	Monto Acumulado
	<b>Empresas Públicas</b>	<b>13,025</b>	<b>13,000</b>	<b>13,188</b>	<b>13,766</b>	<b>13,714</b>	<b>14,617</b>	<b>14,133</b>	<b>110,060</b>
38	Autoridad Marítima de Panamá	1,747	1,645	1,851	1,784	1,794	1,818	1,810	14,267
39	Bingos Nacionales	27	27	27	28	29	29	29	225
40	Autoridad Aeronáutica Civil	1,091	1,104	1,163	1,230	1,242	1,552	1,338	10,272
41	Aeropuerto Internacional de Tocumen, S.A. 2/	1,561	1,572	1,525	1,570	1,590	1,876	1,708	13,278
42	Instituto de Acueductos y Alcantarillados Nacionales	2,546	2,229	2,364	2,688	2,688	2,743	2,754	20,755
43	Instituto de Mercadeo Agropecuario	510	676	601	609	606	610	636	4,858
44	Empresa de Transmisión Eléctrica, S.A.	869	937	892	974	974	921	959	7,447
45	Lotería Nacional de Beneficencia	1,407	1,427	1,417	1,506	1,421	1,648	1,501	11,975
46	Zona Libre de Colón	524	657	628	625	617	637	606	4,931
47	Empresa de Generación Eléctrica, S. A.	42	44	39	43	43	45	44	345
48	Agencia del Área Económica Especial Panamá Pacífico	155	167	159	156	161	160	160	1,278
49	Autoridad de Aseo Urbano y Domiciliario	1,946	1,946	1,940	1,938	1,923	1,966	1,958	15,583
50	Empresa Nacional de Autopistas, S.A.	42	42	42	54	48	47	40	362
51	Empresa Metro de Panamá, S.A.	558	527	540	561	578	565	590	4,484
	<b>Intermediarios Financieros</b>	<b>8,476</b>	<b>8,525</b>	<b>8,390</b>	<b>8,516</b>	<b>8,582</b>	<b>8,719</b>	<b>8,800</b>	<b>68,727</b>
52	Superintendencia de Bancos	724	724	725	747	767	775	770	6,007
53	Banco de Desarrollo Agropecuario	749	782	783	795	799	868	822	6,466
54	Banco Hipotecario Nacional	125	160	141	136	136	137	136	1,108
55	Banco Nacional de Panamá	4,163	4,123	4,012	4,043	4,042	4,075	4,197	32,730
56	Caja de Ahorros	2,165	2,169	2,175	2,246	2,274	2,275	2,289	17,868
57	Superintendencia del Mercado de Valores	242	236	228	224	230	235	240	1,870
58	Instituto de Seguro Agropecuario	210	236	233	231	239	251	245	1,896
59	Superintendencia de Seguros	98	95	93	94	95	103	101	782

1/ Creado mediante Ley 8 de 25 de marzo de 2015; reemplaza a la Autoridad Nacional del Ambiente.

2/ La Sociedad Anónima Aeropuerto Internacional de Tocumen es responsable de la administración de cinco aeropuertos internacionales: Enrique Jimenez (Colón), Enrique Malek (Chiriquí), Scarlett Martínez (Coclé), Panamá Pacífico (Panamá Oeste) y Tocumen (Panamá).

Cuadro No.7 SUELDO BRUTO MENSUAL Y NÚMERO DE FUNCIONARIOS, PERMANENTES Y EVENTUALES, EN EL SECTOR PÚBLICO:  
JULIO DE 2018

No.	ENTIDAD	PERMANENTES			EVENTUALES $\Sigma$			TOTALES		
		SUELDO BRUTO 1/ (en miles de B.) (1)	FUNCIONARIOS (2)	SUELDO PROMEDIO (en Balboas) (3)=(1)/(2)*1000	SUELDO BRUTO (en miles de B.) (4)	FUNCIONARIOS (5)	SUELDO PROMEDIO (en Balboas) (6)=(4)/(5)*1000	SUELDO BRUTO (en miles de B.) (7)=(1+4)	FUNCIONARIOS (8)=(2+5)	SUELDO PROMEDIO (en Balboas) (9)=(7)/(8)*1000
	<b>Gobierno Central</b>	<b>194,137</b>	<b>139,846</b>	<b>1,388</b>	<b>9,037</b>	<b>10,279</b>	<b>203,174</b>	<b>150,125</b>	<b>1,353</b>	
1	Asamblea Nacional	2,879	1,950	1,476	116	146	2,995	2,096	1,429	
2	Contraloría General de la República	5,054	3,535	1,430	328	320	5,382	3,955	1,396	
3	Ministerio de la Presidencia	2,171	2,171	1,183	-	-	2,588	2,171	1,183	
4	Servicio de Protección Institucional (SPI)	2,286	2,079	1,100	-	-	2,286	2,079	1,100	
5	Ministerio de Gobierno	3,283	894	3,673	249	227	1,097	3,900	806	
6	Ministerio de Seguridad Pública	34,059	29,116	1,170	605	534	1,133	34,664	1,169	
7	Ministerio de Relaciones Exteriores	756	568	1,331	92	67	1,373	635	1,335	
8	Ministerio de Educación	79,513	52,708	1,509	3,988	5,366	743	83,501	1,438	
9	Ministerio de Comercio e Industrias	799	739	1,081	197	195	1,010	934	1,066	
10	Ministerio de Obras Públicas	1,737	2,204	788	137	183	1,874	2,387	785	
11	Ministerio de Desarrollo Agropecuario	3,045	2,307	1,320	351	404	3,396	2,711	1,253	
12	Ministerio de Salud	29,445	15,882	1,864	1,059	1,134	30,504	17,016	1,793	
13	Ministerio de Trabajo y Desarrollo Territorial	952	909	1,047	363	327	1,110	1,236	1,064	
14	Ministerio de Vivienda y Ordenamiento Territorial	872	872	1,347	676	665	1,032	872	932	
15	Ministerio de Economía y Finanzas	3,287	2,440	1,347	74	77	1,505	3,095	1,280	
16	Ministerio de Desarrollo Social	1,431	1,507	917	74	77	1,637	1,637	919	
17	Ministerio de Ambiente 3/	1,741	1,507	1,155	6	4	1,747	1,508	1,158	
18	Organismo Judicial	8,127	5,389	1,508	4	4	8,131	5,393	1,508	
19	Procuraduría General de la Nación	7,404	5,620	1,317	-	-	7,404	5,620	1,317	
20	Tribunal Electoral	2,556	2,691	950	545	445	3,101	3,136	989	
21	Procuraduría de la Administración	197	203	1,576	-	-	320	203	1,576	
22	Fiscalía General Electoral	140	140	1,407	147	127	1,157	267	1,288	
23	Fiscalía General de Cuentas	109	109	1,697	1	1	1,000	110	1,691	
24	Fiscalía General de Cuentas	144	95	1,516	5	3	1,667	98	1,520	
25	Defensoría del Pueblo	167	167	1,054	-	-	1,054	167	1,054	
26	Tribunal Administrativo Tributario	108	71	1,521	-	-	108	71	1,521	
27	Representantes de Corregimientos	1,272	1,141	1,115	94	63	1,492	1,204	1,135	
	<b>Sector Descentralizado</b>	<b>115,234</b>	<b>72,856</b>	<b>1,582</b>	<b>10,687</b>	<b>11,455</b>	<b>125,921</b>	<b>84,311</b>	<b>1,494</b>	
	<b>Instituciones Descentralizadas</b>	<b>93,222</b>	<b>52,691</b>	<b>1,769</b>	<b>9,594</b>	<b>9,886</b>	<b>102,816</b>	<b>62,577</b>	<b>1,643</b>	
1	Autoridad del Tránsito y Transporte Terrestre	876	1,049	835	121	184	658	987	1,233	
2	Autoridad Nacional de los Servicios Públicos	799	476	1,679	-	-	799	476	1,679	
3	Caja de Seguro Social	59,929	29,003	2,066	2,216	1,620	62,145	30,623	2,029	
4	Autoridad de Protección al Consumidor y Defensa de la Competencia	477	495	964	477	6	477	495	964	
5	Sistema de Ahorro y Capitalización	43	26	1,654	8	6	1,333	51	32	
6	Instituto para la Formación y Aprovechamiento de los Recursos Humanos	448	531	844	212	281	754	660	813	
7	Instituto de Investigación Agropecuaria de Panamá	266	482	541	7	13	538	505	541	
8	Instituto Nacional de Cultura	1,090	997	1,093	21	30	1,111	1,027	1,082	
9	Instituto Panameño de Deportes	352	416	846	235	276	851	692	848	
10	Instituto Nacional de Formación Profesional y Capacitación para el Desarrollo Humano	435	494	881	116	138	841	632	872	
11	Instituto Panameño de Rehabilitación Especial	3,073	1,914	1,606	228	164	1,390	3,301	1,589	
12	Autoridad Nacional para la Innovación Gubernamental	249	467	1,951	67	67	1,604	427	1,861	
13	Instituto Panameño Autónomo Cooperativo	367	337	1,089	101	13	1,574	549	1,462	
14	Instituto de Estudios de la Salud	492	285	1,726	15	13	1,783	382	1,092	
15	Registro Público de Panamá	643	702	916	47	60	1,625	345	1,562	
16	Universidad Autónoma de Chiriquí	3,383	643	1,842	13	8	1,625	656	924	
17	Universidad de Panamá	9,212	1,842	1,837	319	332	3,702	2,174	1,703	
18	Universidad Especializada de Las Américas	663	5,100	1,806	3,507	3,857	12,719	8,957	1,420	
19	Universidad Tecnológica de Panamá	478	486	1,405	1,142	1,825	12,719	2,006	910	
20	Universidad Marítima Internacional de Panamá	274	2,819	1,698	983	978	5,770	3,797	1,520	
21	Sistema Estatal de Radio y Televisión	365	170	1,612	66	61	340	231	1,472	
22	Autoridad Panameña de Seguridad Alimentaria	383	329	1,109	23	15	1,533	388	1,128	
23	Dirección General de Contrataciones Públicas	171	320	1,197	-	-	171	320	1,197	
24	Secretaría Nacional de Ciencia, Tecnología e Innovación	361	111	1,541	-	-	361	111	1,541	
25	Autoridad de los Recursos Acuáticos	397	372	1,067	2	2	1,000	399	1,067	
26	Autoridad de la Micro, Pequeña y Mediana Empresa	104	60	1,733	-	-	104	60	1,733	
27	Zona Franca del Barú	12	201	1,214	-	-	244	201	1,214	
28	Secretaría Nacional de Discapacidad	280	13	923	2	5	400	14	778	
29	Autoridad Nacional de Aduanas	1,165	233	1,202	-	-	280	233	1,202	
30	Instituto Nacional de la Mujer	159	1,340	1,144	196	242	1,361	1,582	1,133	
31	Secretaría Nacional de Niñez, Adolescencia y Familia	294	244	1,205	3	3	1,000	297	1,202	
32	Autoridad Nacional de Administración de Tierras	796	825	965	-	-	796	825	965	
33	Autoridad de Pasaportes de Panamá	121	119	1,017	-	-	121	119	1,017	
34	Autoridad Nacional de Transparencia y Acceso a la Información	76	44	1,727	-	-	76	44	1,727	



Cuadro No.7 SUELDO BRUTO MENSUAL Y NÚMERO DE FUNCIONARIOS, PERMANENTES Y EVENTUALES, EN EL SECTOR PÚBLICO:

JULIO DE 2018 (Conclusión)

No.	ENTIDAD	PERMANENTES				EVENTUALES <sup>2/</sup>				TOTALES		
		SUELDO BRUTO <sup>1/</sup> (en miles de B./.) (1)	FUNCIONARIOS (2)	SUELDO PROMEDIO (en Balboas) (3)=(1)/(2)*1000	SUELDO BRUTO (en miles de B./.) (4)	FUNCIONARIOS (5)	SUELDO PROMEDIO (en Balboas) (6)=(4)/(5)*1000	SUELDO BRUTO (en miles de B./.) (7)=(1+4)	FUNCIONARIOS (8)=(2+5)	SUELDO PROMEDIO (en Balboas) (9)=(7)/(8)*1000		
	<b>Empresas Públicas</b>	<b>12,660</b>	<b>13,187</b>	<b>960</b>	<b>836</b>	<b>1,260</b>	<b>663</b>	<b>13,496</b>	<b>14,447</b>	<b>934</b>		
37	Autoridad Marítima de Panamá	1,784	1,538	1,160	-	-	..	1,784	1,538	1,160		
38	Bingos Nacionales	30	44	682	-	-	..	30	44	682		
39	Autoridad Aeronáutica Civil	1,496	952	1,571	22	15	1,467	1,518	967	1,570		
40	Aeropuerto Internacional de Tocumen, S.A. <sup>4/</sup>	2,091	1,619	1,292	-	-	..	2,091	1,619	1,292		
41	Instituto de Acueductos y Alcantarillados Nacionales	1,280	2,757	464	135	324	417	1,415	3,081	459		
42	Instituto de Mercadeo Agropecuario	260	245	1,061	438	612	716	698	857	814		
43	Empresa de Transmisión Eléctrica, S.A.	948	495	1,915	-	-	..	948	495	1,915		
44	Lotería Nacional de Beneficencia	1,496	1,847	810	6	6	1,000	1,502	1,853	811		
45	Zona Libre de Colón	555	646	859	84	84	1,000	639	730	875		
46	Empresa de Generación Eléctrica, S. A.	33	14	2,357	-	-	..	33	14	2,357		
47	Agencia del Área Económica Especial Panamá Pacífico	148	97	1,526	-	-	..	148	97	1,526		
48	Autoridad de Aseo Urbano y Domiciliario	1,823	2,500	729	151	219	689	1,974	2,719	726		
49	Empresa Nacional de Autopistas, S.A.	56	21	2,667	-	-	..	56	21	2,667		
50	Empresa Metro de Panamá, S.A.	660	412	1,602	-	-	..	660	412	1,602		
	<b>Intermediarios Financieros</b>	<b>9,352</b>	<b>6,978</b>	<b>1,340</b>	<b>257</b>	<b>309</b>	<b>832</b>	<b>9,609</b>	<b>7,287</b>	<b>1,319</b>		
51	Superintendencia de Bancos	781	446	1,751	1	1	1,000	782	447	1,749		
52	Banco de Desarrollo Agropecuario	773	650	1,189	97	116	836	870	766	1,136		
53	Banco Hipotecario Nacional	132	295	447	8	10	800	140	305	459		
54	Banco Nacional de Panamá	4,582	3,394	1,350	13	15	867	4,595	3,409	1,348		
55	Caja de Ahorros	2,475	1,793	1,380	52	67	776	2,527	1,860	1,359		
56	Superintendencia del Mercado de Valores	263	130	2,023	-	-	..	263	130	2,023		
57	Instituto de Seguro Agropecuario	207	187	1,107	86	100	860	2,023	287	1,021		
58	Superintendencia de Seguros y Reaseguros	139	83	1,675	-	-	..	139	83	1,675		
	<b>Total del Sector Público</b>	<b>309,371</b>	<b>212,702</b>	<b>1,454</b>	<b>19,724</b>	<b>21,734</b>	<b>908</b>	<b>329,095</b>	<b>234,436</b>	<b>1,404</b>		

<sup>1/</sup> No se incluye pago correspondiente a vigencias expiradas.<sup>2/</sup> Incluye empleados transitorios y contingentes.<sup>3/</sup> Creado mediante Ley 8 de 25 de marzo de 2015; reemplaza a la Autoridad Nacional del Ambiente.<sup>4/</sup> La Sociedad Anónima Aeropuerto Internacional de Tocumen es responsable de la administración de cinco aeropuertos internacionales: Enrique Jiménez (Colón), Enrique Malek (Chiriquí), Scarlet Martínez (Cooelá), Panamá Pacífico (Panamá Oeste) y Tocumen (Panamá).

a/ Incluye pago por B/2,122.88 a 99 observadores meteorológicos.

(-) Cantidad nula o cero.

(-.) Dato no aplicable.

Cuadro No.8 DIFERENCIAS EN EL SUELDO BRUTO MENSUAL Y NÚMERO DE FUNCIONARIOS, PERMANENTES Y EVENTUALES, EN EL SECTOR PÚBLICO: JULIO DE 2018 - JUNIO DE 2018

No	ENTIDAD	TOTALES JULIO 2018			TOTALES JUNIO 2018			DIFERENCIAS TOTALES			DIFERENCIAS EVENTUALES I/			DIFERENCIAS PERMANENTES		
		SUELDO BRUTO (en miles de B./.)	FUNCIONARIOS	SUELDO BRUTO (en miles de B./.)	SUELDO BRUTO (en miles de B./.)	FUNCIONARIOS	SUELDO BRUTO (en miles de B./.)	SUELDO BRUTO (en miles de B./.)	FUNCIONARIOS	SUELDO BRUTO (en miles de B./.)	SUELDO BRUTO (en miles de B./.)	FUNCIONARIOS	SUELDO BRUTO (en miles de B./.)	SUELDO BRUTO (en miles de B./.)	FUNCIONARIOS	
	<b>Gobierno Central</b>	203,174	150,125	203,614	149,578	-440	547	-759	-60	319	607					
1	Asamblea Nacional	2,985	2,096	2,100	2,100	10	-4	-1	-1	11	-3					
2	Contraloría General de la República	3,855	3,855	3,860	3,860	26	-5	29	-	-13	8					
3	Ministerio de la Presidencia	2,171	2,171	2,307	2,385	-139	206	-18	-22	-369	146					
4	Servicio de Protección Institucional (SPI)	2,286	3,900	2,132	1,873	352	-160	-3	-4	334	268					
5	Ministerio de Gobierno	3,532	29,650	3,932	29,490	-400	160	-689	122	334	268					
6	Ministerio de Seguridad Exteriores	848	635	877	57,664	-29	-8	-689	122	334	268					
7	Ministerio de Educación	83,501	58,074	83,866	57,664	-365	390	-689	122	334	268					
8	Ministerio de Comercio e Industrias	1,995	1,996	2,334	2,334	339	-3	-3	-3	-3	-3					
9	Ministerio de Recursos Acuáticos	1,854	2,711	2,334	2,851	-2	-7	-3	-4	-4	-3					
10	Ministerio de Desarrollo Agropecuario	3,396	2,711	3,460	2,851	-64	-140	-93	-149	29	85					
11	Ministerio de Salud	30,504	17,016	30,301	16,917	203	99	14	-149	189	85					
12	Ministerio de Trabajo y Desarrollo Laboral	1,315	1,236	1,356	1,280	-41	-44	-40	-42	-1	-2					
13	Ministerio de Vivienda y Ordenamiento Territorial	813	872	819	875	-6	-3	-	-	-6	-3					
14	Ministerio de Economía y Finanzas	3,963	3,095	4,048	3,123	-85	-28	-52	-39	-11	11					
15	Ministerio de Desarrollo Social	1,505	1,637	1,402	1,589	103	48	3	2	100	46					
16	Ministerio de Ambiente 2/	1,747	1,508	1,751	1,511	-4	-3	-3	-	-1	-3					
17	Órgano Judicial	8,131	5,393	8,072	5,375	59	18	-1	-	60	18					
18	Procuraduría General de la Nación	7,404	5,620	7,413	5,619	-9	1	-	-	1	6					
19	Tribunal Electoral	3,101	3,136	2,921	3,028	180	108	169	102	11	6					
20	Procuraduría de la Administración	320	203	320	204	-	-1	-	-	-	-1					
21	Fiscalía General Electoral	344	267	353	267	-9	-1	-6	-	-3	-					
22	Tribunal de Cuentas	186	110	185	109	1	1	-	-	1	1					
23	Fiscalía General de Cuentas	149	98	140	95	3	3	-	-	9	3					
24	Defensoría del Pueblo	176	167	184	171	-8	-4	-	-	-8	-4					
25	Tribunal Administrativo Tributario	108	104	108	104	4	4	-	-	4	4					
26	Asamblea de Representantes	1,366	1,204	1,406	1,199	-40	5	-65	-43	25	48					
	<b>Sector Descentralizado</b>	125,921	84,311	129,687	84,627	-3,766	-316	-604	-180	-3,162	-136					
	<b>Instituciones Descentralizadas</b>	102,816	62,577	107,020	62,863	-4,204	-286	-637	-43	-3,567	-243					
1	Autoridad del Tránsito y Transporte Terrestre	997	1,233	1,057	1,231	-60	2	-3	-2	-57	4					
2	Autoridad Nacional de los Servicios Públicos	799	476	464	464	-	-	-	-	12	12					
3	Caja de Seguro Social	62,145	30,623	66,215	31,399	-4,070	-776	-444	-444	-3,626	-332					
4	Autoridad de Protección al Consumidor y Defensa de la Competencia	477	495	465	494	12	1	2	1	12	2					
5	Sistema de Ahorro y Capitalización	51	32	47	31	4	4	2	1	2	2					
6	Instituto para la Formación y Aprovechamiento de los Recursos	660	812	663	813	-3	-3	-2	-1	-1	-1					
7	Instituto de Investigación Agropecuaria de Panamá	273	505	275	507	-2	-2	-1	-1	-1	-1					
8	Instituto Nacional de Cultura	1,111	1,027	1,117	1,032	-6	-5	1	1	17	5					
9	Instituto Panameño de Deportes	387	682	559	681	28	11	11	2	17	9					
10	Instituto Panameño de Formación Profesional y Capacitación para el Desarrollo Humano	551	632	543	623	8	9	6	8	2	1					
11	Instituto Panameño de Rehabilitación Especial	3,301	2,078	3,383	2,037	41	41	-63	17	-19	24					
12	Autoridad Nacional para la Innovación Gubernamental	249	127	248	126	1	1	-	-	1	1					
13	Instituto Panameño Autónomo Cooperativo	517	469	522	472	-5	-3	-5	-2	-	-					
14	Autoridad de Turismo de Panamá	382	350	341	351	9	4	3	2	7	2					
15	Instituto Comemorativo Gorgas de Estudios de la Salud	539	345	529	341	10	4	3	2	3	5					
16	Registro Público de Panamá	656	710	652	705	4	5	-	-	-25	-1					
17	Universidad Autónoma de Chiriquí	12,719	8,957	12,534	8,957	185	154	-97	-50	41	5					
18	Universidad de Panamá	1,825	2,006	1,852	2,006	154	154	-2	-	-2	-					
19	Universidad Especializada de las Américas	5,770	3,797	6,108	3,527	-338	270	-325	154	-13	3					
20	Universidad Tecnológica de Panamá	370	231	229	229	-30	2	-30	-2	-	-1					
21	Universidad Marítima Internacional de Panamá	340	344	395	350	-7	-6	-	-	-4	-4					
22	Sistema Estatal de Radio y Televisión	388	344	395	350	-7	-6	-	-	-4	-4					
23	Comisión de Regulación de Telecomunicaciones	171	111	155	102	16	9	-	-	16	9					
24	Dirección General de Contrataciones Públicas	361	374	402	375	-3	-1	-	-	-5	-3					
25	Secretaría Nacional de Ciencia, Tecnología e Innovación	104	60	101	60	3	3	-	-	3	3					
26	Autoridad de los Recursos Acuáticos	20	18	20	18	2	2	-	-	-	-					
27	Tribunal Administrativo de Contrataciones Públicas	14	14	14	14	-	-	-	-	-	-					
28	Autoridad de la Micro, Pequeña y Mediana Empresa	280	233	234	198	-2	-1	-1	-	-2	-2					
29	Secretaría Nacional de Discapacidad	1,361	1,582	1,349	1,581	12	12	-3	-4	15	5					
30	Autoridad Nacional de Aduanas	297	150	247	141	15	9	7	5	8	4					
31	Instituto Nacional de la Mujer	242	235	242	235	7	7	-	-	2	2					
32	Secretaría Nacional de Inñez, Adolescencia y Familia	119	119	119	119	14	14	-	-	14	14					
33	Comisión de Regulación de Tierras	121	119	117	112	4	4	-	-	4	4					
34	Autoridad de Planificación de Panamá	176	176	176	176	42	42	-	-	10	10					
35	Autoridad de Transparencia y Acceso a la Información															

Cuadro No.8 DIFERENCIAS EN EL SUELDO BRUTO MENSUAL Y NÚMERO DE FUNCIONARIOS, PERMANENTES Y EVENTUALES, EN EL SECTOR PÚBLICO:  
JULIO DE 2018 - JUNIO DE 2018 (Conclusión)

No	ENTIDAD	TOTALES JUNIO 2018			TOTALES MAYO 2018			DIFERENCIAS TOTALES			DIFERENCIAS EVENTUALES 1/			DIFERENCIAS PERMANENTES		
		SUELDO BRUTO (en miles de B./)	FUNCIONARIOS	SUELDO BRUTO (en miles de B./)	FUNCIONARIOS	SUELDO BRUTO (en miles de B./)	FUNCIONARIOS	SUELDO BRUTO (en miles de B./)	FUNCIONARIOS	SUELDO BRUTO (en miles de B./)	FUNCIONARIOS	SUELDO BRUTO (en miles de B./)	FUNCIONARIOS	SUELDO BRUTO (en miles de B./)	FUNCIONARIOS	
	<b>Empresas Públicas</b>	13,496	14,447	13,300	14,550	196	-103	20	-139	176	36					
37	Autoridad Marítima de Panamá	1,784	1,538	1,778	1,534	6	4	-	-	6	4					
38	Bingos Nacionales	30	44	30	44	-	-	-	-	-	-					
39	Autoridad Aeronáutica Civil	1,518	967	1,439	945	79	22	1	-1	78	23					
40	Aeropuerto Internacional de Tocumen, S.A. 3/	2,091	1,619	2,096	1,625	-5	-6	-	-	-5	-6					
41	Instituto de Acuicultura y Alcantarillados Nacionales	1,415	3,081	1,415	3,085	-	-4	-1	-2	-	-2					
42	Instituto de Mercado Agropecuario	698	857	696	852	2	5	-1	-	3	5					
43	Empresa de Transmisión Eléctrica, S.A.	948	495	916	491	32	4	-	-	32	4					
44	Lotería Nacional de Beneficencia	1,502	1,853	1,493	1,859	9	-6	-	-	9	-6					
45	Zona Libre de Colón	639	730	624	720	15	10	7	9	8	1					
46	Empresa de Generación Eléctrica, S. A.	33	14	42	14	-9	-	-	-	-9	-					
47	Agenacia del Área Económica Especial Panamá Pacífico	148	97	150	98	-2	-1	-	-	-2	-1					
48	Autoridad de Aseo Urbano y Domiciliario	1,974	2,719	1,936	2,851	38	-132	14	-145	24	13					
49	Empresa Nacional de Autopistas, S.A.	56	21	56	21	-	-	-	-	-	-					
50	Empresa Metro de Panamá, S.A.	660	412	629	411	31	1	-	-	31	1					
	<b>Intermediarios Financieros</b>	<b>9,609</b>	<b>7,287</b>	<b>9,367</b>	<b>7,214</b>	<b>242</b>	<b>73</b>	<b>13</b>	<b>2</b>	<b>229</b>	<b>71</b>					
51	Superintendencia de Bancos	782	447	758	445	24	2	-	-	24	2					
52	Banco de Desarrollo Agropecuario	870	766	851	765	19	1	-4	-2	23	3					
53	Banco Hipotecario Nacional	140	305	140	307	-	-2	-	-	-	-2					
54	Banco Nacional de Panamá	4,595	3,409	4,435	3,381	160	28	7	6	153	22					
55	Caja de Ahorros	2,527	1,860	2,539	1,833	-12	27	1	-2	-13	29					
56	Superintendencia del Mercado de Valores	263	130	259	129	4	1	-	-	4	1					
57	Instituto de Seguro Agropecuario	293	287	260	279	33	8	9	-	24	8					
58	Superintendencia de Seguros y Reaseguros	139	83	125	75	14	8	-	-	14	8					
	<b>Total del Sector Público</b>	<b>329,095</b>	<b>234,436</b>	<b>333,301</b>	<b>234,205</b>	<b>-4,206</b>	<b>231</b>	<b>-1,363</b>	<b>-240</b>	<b>-2,843</b>	<b>471</b>					

1/ Incluye funcionarios transitorios y contingentes.

2/ Creado mediante Ley 8 de 25 de marzo de 2015; reemplaza a la Autoridad Nacional del Ambiente.

3/ La Sociedad Anónima Aeropuerto Internacional de Tocumen es responsable de la administración de cinco aeropuertos internacionales: Enrique Jimenez (Colón), Enrique Malek (Chiriquí), Scarlett Martínez (Cooché), Panamá Pacífico (Panamá Oeste) y Tocumen (Panamá).

(-) Cantidad nula o cero.

Cuadro No.9 DIFERENCIAS EN EL SUELDO BRUTO MENSUAL Y NÚMERO DE FUNCIONARIOS, PERMANENTES Y EVENTUALES, EN EL SECTOR PÚBLICO: JULIO DE 2018 - JULIO DE 2017

No	ENTIDAD	TOTALES JULIO 2018			TOTALES JULIO 2017			DIFERENCIAS EVENTUALES Y/			PERMANENTES		
		SUELDO BRUTO (en miles de B./.)	FUNCIONARIOS	SUELDO BRUTO (en miles de B./.)	SUELDO BRUTO (en miles de B./.)	FUNCIONARIOS	SUELDO BRUTO (en miles de B./.)	SUELDO BRUTO (en miles de B./.)	SUELDO BRUTO (en miles de B./.)	FUNCIONARIOS	SUELDO BRUTO (en miles de B./.)	SUELDO BRUTO (en miles de B./.)	FUNCIONARIOS
	<b>Gobierno Central</b>	<b>203,174</b>	<b>150,125</b>	<b>195,664</b>	<b>148,513</b>	<b>7,510</b>	<b>1,612</b>	<b>-1,032</b>	<b>-1,381</b>	<b>8,542</b>	<b>2,993</b>		
1	Asamblea Nacional	2,995	2,096	2,760	2,163	235	-67	-171	-145	406	78		
2	Contraloría General de la República	5,382	3,855	4,893	3,622	233	333	140	150	349	83		
3	Ministerio de la Presidencia	2,568	2,171	2,652	2,394	-84	-223	-183	-171	99	-52		
4	Servicio de Protección Institucional (SPI)	2,286	2,079	2,066	1,810	280	269	-4	-5	284	274		
5	Ministerio de Gobierno	3,532	3,900	3,667	3,839	135	61	-9	48	-126	13		
6	Ministerio de Seguridad Pública	34,664	29,650	34,139	29,120	525	530	99	48	426	440		
7	Ministerio de Relaciones Exteriores	848	635	848	625	16	10	-10	2	26	8		
8	Ministerio de Educación	83,501	58,074	81,837	58,828	1,664	-754	-1,272	-1,613	2,998	859		
9	Ministerio de Comercio e Industrias	996	1,032	978	1,032	-36	-44	-11	-18	-25	-26		
10	Ministerio de Obras Públicas	1,874	2,387	1,696	2,203	176	184	137	139	139	1		
11	Ministerio de Desarrollo Agropecuario	3,596	3,199	3,596	3,199	397	-195	-200	-17	137	137		
12	Ministerio de Salud	30,574	1,016	28,702	16,624	1,800	392	295	223	1,507	164		
13	Ministerio de Trabajo y Desarrollo Laboral	1,315	1,236	1,324	1,241	-5	6	-6	15	-15	-20		
14	Ministerio de Vivienda y Ordenamiento Territorial	813	813	823	895	-10	-23	-	-	-10	-23		
15	Ministerio de Economía y Finanzas	3,963	3,095	3,995	3,111	-32	-16	-444	-315	412	299		
16	Ministerio de Ambiente Social	1,505	1,637	1,351	1,586	154	51	-	-2	154	53		
17	Ministerio de Ambiente Z/	1,747	1,508	1,815	1,626	-68	-118	-101	-135	33	17		
18	Órgano Judicial	8,131	5,393	7,129	5,197	1,002	196	-33	-38	1,035	234		
19	Procuraduría General de la Nación	7,404	5,620	6,440	5,257	640	363	-	-	640	363		
20	Tribunal Electoral	3,101	3,136	2,493	2,678	608	458	454	364	154	94		
21	Procuraduría de la Administración	320	215	320	183	105	-7	-7	-5	20	25		
22	Fiscalía General Electoral	344	267	178	151	166	116	147	127	19	-11		
23	Fiscalía General de Cuentas	186	110	178	107	8	3	-	-	8	3		
24	Fiscalía General de Cuentas	149	98	145	98	4	-	1	1	3	-1		
25	Defensoría del Pueblo	167	167	161	161	-5	-	-	-	-5	-7		
26	Tribunal Administrativo Tributario	170	170	170	170	-	-	-	-	-	-		
27	Tribunal Administrativo Tributario	170	170	170	170	-	-	-	-	-	-		
28	Asamblea de Representantes	1,366	1,204	1,317	1,113	49	91	84	57	-35	34		
	<b>Sector Descentralizado</b>	<b>125,921</b>	<b>84,311</b>	<b>118,454</b>	<b>82,369</b>	<b>7,467</b>	<b>1,942</b>	<b>-275</b>	<b>-614</b>	<b>7,742</b>	<b>2,556</b>		
	<b>Instituciones Descentralizadas</b>	<b>102,816</b>	<b>62,577</b>	<b>95,521</b>	<b>60,953</b>	<b>7,295</b>	<b>1,624</b>	<b>-257</b>	<b>-699</b>	<b>7,552</b>	<b>2,323</b>		
1	Autoridad del Tránsito y Transporte Terrestre	997	1,233	937	1,228	60	5	-194	-291	254	296		
2	Autoridad Nacional de los Servicios Públicos	111	476	688	455	111	21	-	-	111	21		
3	Caja de Seguro Social	62,145	30,623	56,586	29,204	5,659	1,419	-86	259	5,645	1,160		
4	Autoridad de Protección al Consumidor y Defensa de la Competencia	477	495	463	494	14	1	-	-	14	1		
5	Sistema de Ahorro y Capitalización	51	32	50	32	1	-	2	2	-	-		
6	Instituto para la Formación y Aprovechamiento de los Recursos Humanos	660	812	657	801	3	11	-1	6	4	4		
7	Instituto de Investigación Agropecuaria de Panamá	273	505	292	522	-19	-17	-2	-1	-17	-16		
8	Instituto Nacional de Cultura	1,111	1,027	1,023	1,036	88	-9	1	-	87	-9		
9	Instituto Panameño de Deportes	587	692	602	720	-15	-28	-16	-34	1	6		
10	Instituto Nacional de Formación Profesional y Capacitación para el Desarrollo	551	632	543	643	8	-11	-	-4	-3	-7		
11	Instituto Panameño de Rehabilitación Especial	3,301	2,078	3,169	2,046	132	32	70	34	62	-2		
12	Autoridad Nacional para la Innovación Gubernamental	249	127	234	121	15	6	-6	-3	21	9		
13	Instituto Panameño Autónomo Cooperativo	517	469	441	435	76	34	30	17	46	17		
14	Autoridad de Turismo de Panamá	382	350	403	384	-21	-34	-116	-114	95	80		
15	Instituto Comemorativo Gorgas de Estudios de la Salud	539	345	479	324	60	21	4	4	56	17		
16	Registro Público de Panamá	656	710	651	715	5	-5	2	2	3	-7		
17	Universidad Autónoma de Chiriquí	3,702	2,174	3,516	2,127	186	47	-45	45	190	2		
18	Universidad de Panamá	12,719	8,957	12,350	8,846	369	111	-201	-535	570	646		
19	Universidad Especializada de Las Américas	1,825	2,006	1,598	2,073	227	-67	181	-72	48	5		
20	Universidad Tecnológica de Panamá	5,770	3,797	5,534	3,740	236	57	58	-15	178	72		
21	Universidad Tecnológica de Panamá	344	344	344	344	-	-	-	-	-	-		
22	Universidad Tecnológica de Panamá	388	344	389	348	14	21	23	29	-4	-4		
23	Servicios Marítimos Internacionales de Panamá	383	320	371	315	12	5	-	-	12	5		
24	Autoridad Panameña de Seguridad de Alimentos	171	111	144	144	27	23	-	-	27	13		
25	Dirección General de Contrataciones Públicas	361	178	295	150	66	28	-	-	66	28		
26	Secretaría Nacional de Ciencia, Tecnología e Innovación	399	374	392	366	7	8	2	2	5	6		
27	Autoridad de los Recursos Acuáticos	104	60	77	47	27	13	-	-	27	13		
28	Tribunal Administrativo de Contrataciones Públicas	244	201	245	199	-1	2	-2	-1	1	2		
29	Autoridad de la Micro, Pequeña y Mediana Empresa	18	18	18	18	-2	-2	-	-	-2	-2		
30	Secretaría Nacional de Discapacidad	280	264	280	264	16	26	-	-	16	0		
31	Secretaría Nacional de Discapacidad	1,583	1,483	1,483	1,483	-	-	-	-	-	-		
32	Instituto Nacional de la Mujer	170	150	165	155	-4	-5	-13	-14	-20	-30		
33	Secretaría Nacional de Niñez, Adolescencia y Familia	239	239	239	239	8	8	-1	-1	42	4		
34	Autoridad Nacional de Administración de Tierras	297	247	297	247	-4	-4	-	-	-4	-4		
35	Autoridad de Pasaportes de Panamá	796	825	800	836	-4	-11	-	-1	-11	-1		
36	Autoridad Nacional de Transparencia y Acceso a la Información	121	119	116	112	7	7	-7	-10	12	-17		
		76	44	78	50	-2	-6	-	-	50	-6		

**Cuadro No.9 DIFERENCIAS EN EL SUELDO BRUTO MENSUAL Y NÚMERO DE FUNCIONARIOS, PERMANENTES Y EVENTUALES, EN EL SECTOR PÚBLICO:**  
**JULIO DE 2018 - JULIO DE 2017 (Conclusión)**

No	ENTIDAD	TOTALES JULIO 2018		TOTALES JULIO 2017		DIFERENCIAS					
		TOTALES		TOTALES		EVENTUALES 1/		PERMANENTES			
		SUELDO BRUTO (en miles de B./)	FUNCIONARIOS	SUELDO BRUTO (en miles de B./)	FUNCIONARIOS	SUELDO BRUTO (en miles de B./)	FUNCIONARIOS	SUELDO BRUTO (en miles de B./)	FUNCIONARIOS		
	<b>Empresas Públicas</b>	<b>13,496</b>	<b>14,447</b>	<b>14,133</b>	<b>14,424</b>	<b>-637</b>	<b>23</b>	<b>-36</b>	<b>85</b>	<b>-601</b>	<b>-62</b>
37	Autoridad Marítima de Panamá	1,784	1,538	1,810	1,561	-26	-23	-	-	-26	-23
38	Bingos Nacionales	30	44	29	45	1	-1	-	-	1	-1
39	Autoridad de Aeronáutica Civil	1,518	967	1,338	944	180	23	4	-2	176	25
40	Aeropuerto Internacional de Tocumen, S.A. 3/	2,091	1,619	1,708	1,507	383	112	-	-	383	112
41	Instituto de Acueductos y Alcantarillados Nacionales	1,415	3,081	2,754	3,184	-1,339	-103	-105	28	-1,234	-131
42	Instituto de Mercadeo Agropecuario	698	857	636	800	62	57	49	57	13	-
43	Empresa de Transmisión Eléctrica, S.A.	948	495	959	501	-11	-6	-	-	-11	-6
44	Lotería Nacional de Beneficencia	1,502	1,853	1,501	1,917	1	-64	-1	-2	2	-62
45	Zona Libre de Colón	639	730	606	711	33	19	19	16	14	3
46	Empresa de Generación Eléctrica, S. A.	33	14	44	22	-11	-8	-	-	-11	-8
47	Agencia del Área Económica Especial Panamá Pacífico	148	97	160	104	-12	-7	-	-	-12	-7
48	Autoridad de Asso Urbano y Domiciliario	1,974	2,719	1,958	2,740	16	-21	-2	-12	18	-9
49	Empresa Nacional de Autopistas, S.A.	56	21	40	17	16	4	-	-	16	4
50	Empresa Metro de Panamá, S.A.	660	412	590	371	70	41	-	-	70	41
	<b>Intermediarios Financieros</b>	<b>9,609</b>	<b>7,287</b>	<b>8,800</b>	<b>6,992</b>	<b>809</b>	<b>295</b>	<b>18</b>	<b>0</b>	<b>791</b>	<b>295</b>
51	Superintendencia de Bancos	782	447	770	447	12	-	-2	-2	14	2
52	Banco de Desarrollo Agropecuario	870	766	822	768	48	-2	18	29	30	-31
53	Banco Hipotecario Nacional	140	305	136	306	4	-1	-1	-6	5	5
54	Banco Nacional de Panamá	4,595	3,409	4,197	3,228	398	181	7	7	391	174
55	Caja de Ahorros	2,527	1,860	2,289	1,770	238	90	-17	-24	255	114
56	Superintendencia del Mercado de Valores	263	130	240	116	23	14	-	-	23	14
57	Instituto de Seguro Agropecuario	293	287	245	289	48	-2	13	-4	35	2
58	Superintendencia de Seguros y Reaseguros	139	83	101	68	38	15	-	-	38	15
	<b>Total del Sector Público</b>	<b>329,095</b>	<b>234,436</b>	<b>314,118</b>	<b>230,882</b>	<b>14,977</b>	<b>3,554</b>	<b>-1,307</b>	<b>-1,995</b>	<b>16,284</b>	<b>5,549</b>

Nota: La sumatoria manual de algunos ítemes no son exactos por efecto del redondeo de décimas y centésimas no visibles.

1/ Incluye funcionarios transitorios y contingentes.

2/ Creado mediante Ley 8 de 25 de marzo de 2015; reemplaza a la Autoridad Nacional del Ambiente.

3/ La Sociedad Anónima Aeropuerto Internacional de Tocumen es responsable de la administración de cinco aeropuertos internacionales: Enrique Jiménez (Colón), Scarlett Martínez (CooB), Panamá Pacífico (Panamá Oeste) y Tocumen (Panamá).

(-) Cantidad nula o cero.

Cuadro No.10 SUELDO BRUTO MENSUAL Y NÚMERO DE FUNCIONARIOS, PERMANENTES Y EVENTUALES, EN EL SECTOR PÚBLICO:  
JULIO DE 2017

No.	ENTIDAD	PERMANENTES			EVENTUALES Z/			TOTALES		
		SUELDO BRUTO /J/ (en miles de B./) (1)	FUNCIONARIOS (2)	SUELDO PROMEDIO (en Balboas) (3)=(1)/(2)*1000	SUELDO BRUTO (en miles de B.) (4)	FUNCIONARIOS (5)	SUELDO PROMEDIO (en Balboas) (6)=(4)/(5)*1000	SUELDO BRUTO (en miles de B./) (7)=(1+4)	FUNCIONARIOS (8)=(2+5)	SUELDO PROMEDIO (en Balboas) (9)=(7)/(8)*1000
	<b>Gobierno Central</b>	<b>185,595</b>	<b>136,853</b>	<b>1,356</b>	<b>10,069</b>	<b>11,860</b>	<b>864</b>	<b>195,664</b>	<b>148,513</b>	<b>1,317</b>
1	Asamblea Nacional	2,473	1,872	1,321	287	291	986	2,760	2,163	1,276
2	Contraloría General de la República	4,170	3,452	1,363	188	170	1,106	4,893	3,622	1,351
3	Ministerio de la Presidencia	2,469	2,223	1,111	183	171	1,070	2,652	2,384	1,108
4	Servicio de Protección Institucional (SPI)	1,805	1,805	1,109	4	5	800	2,006	1,810	1,108
5	Ministerio de Gobierno	3,409	931	3,660	258	179	1,441	3,667	3,839	955
6	Ministerio de Seguridad Pública	33,633	28,676	1,173	506	444	1,140	34,139	29,120	1,172
7	Ministerio de Relaciones Exteriores	730	560	1,304	102	65	1,569	832	625	1,331
8	Ministerio de Educación	76,577	51,849	1,477	5,260	6,979	754	81,837	58,828	1,391
9	Ministerio de Comercio e Industrias	824	765	1,077	208	213	977	1,032	978	1,055
10	Ministerio de Obras Públicas	1,698	2,203	771	-	-	-	1,698	2,203	771
11	Ministerio de Desarrollo Agropecuario	2,928	2,213	1,323	501	604	829	3,429	2,817	1,217
12	Ministerio de Salud	27,938	15,719	1,777	844	905	844	28,702	16,624	1,272
13	Ministerio de Trabajo y Desarrollo Laboral	967	929	1,041	357	312	1,144	1,324	1,241	1,067
14	Ministerio de Vivienda y Ordenamiento Territorial	823	823	920	-	-	-	823	823	920
15	Ministerio de Economía y Finanzas	2,875	2,141	1,343	1,120	970	1,155	3,985	3,111	1,284
16	Ministerio de Desarrollo Social	1,507	1,407	1,067	120	139	862	1,596	1,396	862
17	Ministerio del Ambiente - 3/	1,470	846	1,371	107	136	792	1,595	1,396	862
18	Organismo Judicial	7,092	5,155	1,376	37	42	881	7,129	5,197	1,372
19	Procuraduría General de la Nación	6,764	5,257	1,287	37	42	881	6,764	5,257	1,287
20	Tribunal Electoral	2,402	2,597	925	91	81	39	2,493	2,678	931
21	Procuraduría de la Administración	208	178	1,169	7	5	1,400	215	183	1,175
22	Fiscalía General Electoral	178	151	1,179	-	151	178	178	151	1,179
23	Fiscalía General de Cuentas	177	106	1,670	1	1	1,000	178	107	1,664
24	Fiscalía General de Rentas	141	96	1,469	4	2	1,45	145	98	1,480
25	Defensoría del Pueblo	181	174	1,040	4	174	-	181	174	1,040
26	Tribunal Administrativo Tributario	109	73	1,493	-	73	-	109	73	1,493
27	Representantes de Corregimientos	1,307	1,107	1,181	10	6	1,667	1,317	1,113	1,183
	<b>Sector Descentralizado</b>	<b>107,492</b>	<b>70,300</b>	<b>1,529</b>	<b>10,962</b>	<b>12,069</b>	<b>908</b>	<b>118,454</b>	<b>82,369</b>	<b>1,438</b>
	<b>Instituciones Descentralizadas</b>	<b>85,670</b>	<b>50,368</b>	<b>1,701</b>	<b>9,851</b>	<b>10,585</b>	<b>931</b>	<b>95,521</b>	<b>60,953</b>	<b>1,567</b>
1	Autoridad del Tránsito y Transporte Terrestre	622	753	827	315	475	663	937	1,228	763
2	Autoridad Nacional de los Servicios Públicos	688	455	1,512	-	-	-	688	455	1,512
3	Caja de Seguro Social	54,284	27,843	1,950	2,302	1,361	1,691	56,586	29,204	1,938
4	Servicio de Protección al Consumidor y Defensa de la Competencia	463	463	1,000	-	-	-	463	463	1,000
5	Instituto para la Formación y Capacitación de los Recursos Humanos	1,692	26	844	6	6	1,000	1,698	32	1,663
6	Instituto de Investigación Agropecuaria de Panamá	444	526	844	213	275	775	657	801	820
7	Instituto Nacional de Cultura	283	508	557	29	14	643	522	522	559
8	Instituto Panameño de Deportes	1,003	1,006	997	20	30	667	1,023	1,036	987
9	Instituto Panameño de Formación Profesional y Capacitación para el Desarrollo Humano	351	410	856	251	310	810	602	720	836
10	Instituto Panameño de Formación Profesional y Capacitación para el Desarrollo Humano	438	501	874	105	142	739	543	643	844
11	Instituto Panameño de Rehabilitación Especial	3,011	1,916	1,571	158	130	1,215	3,169	2,046	1,549
12	Autoridad Nacional para la Innovación Gubernamental	228	118	1,932	6	3	2,000	234	121	1,934
13	Instituto Panameño Autónomo Cooperativo	370	385	961	71	50	1,420	441	435	1,014
14	Autoridad de Turismo de Panamá	272	257	1,058	131	127	1,031	403	384	1,049
15	Instituto Comemorativo Gorgias de Estudios de la Salud	436	268	1,627	43	56	768	479	324	1,478
16	Registro Público de Panamá	3,190	1,09	1,903	321	257	1,653	3,810	2,175	1,653
17	Registro de la Propiedad de Panamá	8,642	1,454	1,940	3,708	4,392	844	12,350	8,846	1,396
18	Universidad de Panamá	637	4,481	1,324	961	993	604	5,392	2,073	1,396
19	Universidad Especializada de Las Américas	4,609	2,747	1,678	38	32	1,400	5,534	3,740	1,480
20	Universidad Tecnológica de Panamá	288	178	1,618	31	32	1,188	326	218	1,552
21	Universidad Marítima Internacional de Panamá	348	333	1,045	21	15	1,400	369	348	1,060
22	Sistema Estatal de Radio y Televisión	371	315	1,178	-	-	-	371	315	1,178
23	Autoridad Panameña de Seguridad de Alimentos	144	98	1,469	-	-	-	144	98	1,469
24	Dirección General de Contrataciones Públicas	295	150	1,967	-	-	-	295	150	1,967
25	Secretaría Nacional de Ciencia, Tecnología e Innovación	392	366	1,071	-	-	-	392	366	1,071
26	Autoridad de los Recursos Acuáticos	77	47	1,638	-	-	-	77	47	1,638
27	Tribunal Administrativo de Contrataciones Públicas	245	199	1,231	-	-	-	245	199	1,231
28	Autoridad de la Micro, Pequeña y Mediana Empresa	12	12	1,000	4	6	667	16	18	889
29	Zona Franca del Barú	254	231	1,100	-	-	-	254	231	1,100
30	Secretaría Nacional de Discapacidad	1,192	864	1,379	209	254	823	1,401	1,633	858
31	Autoridad Nacional de Aduanas	1,155	140	1,107	10	15	1,000	256	239	1,071
32	Instituto Nacional de la Mujer	800	836	1,072	4	4	1,000	800	836	957
33	Secretaría Nacional de Niñez, Adolescencia y Familia	109	109	1,069	-	-	-	109	116	1,036
34	Autoridad Nacional de Administración de Tierras	109	109	1,069	7	10	700	116	112	1,036
35	Autoridad de Pasaportes de Panamá	109	50	1,560	-	-	-	109	50	1,560
36	Autoridad Nacional de Transparencia y Acceso a la Información	109	50	1,560	-	-	-	109	50	1,560

Cuadro No.10 SUELDO BRUTO MENSUAL Y NÚMERO DE FUNCIONARIOS, PERMANENTES Y EVENTUALES, EN EL SECTOR PÚBLICO:  
JULIO DE 2017 (Conclusión)

No.	ENTIDAD	PERMANENTES			EVENTUALES <sup>2/</sup>			TOTALES		
		SUELDO BRUTO <sup>1/</sup> (en miles de B./)	FUNCIONARIOS (2)	SUELDO PROMEDIO (en Balboas) (3)=(1)/(2)*1000	SUELDO BRUTO (en miles de B./) (4)	FUNCIONARIOS (5)	SUELDO PROMEDIO (en Balboas) (6)=(4)/(5)*1000	SUELDO BRUTO (en miles de B./) (7)=(1+4)	FUNCIONARIOS (8)=(2+5)	SUELDO PROMEDIO (en Balboas) (9)=(7)/(8)*1000
	<b>Empresas Públicas</b>	<b>13,261</b>	<b>13,249</b>	<b>1,001</b>	<b>872</b>	<b>1,175</b>	<b>14,133</b>	<b>14,424</b>	<b>980</b>	
37	Autoridad Marítima de Panamá	1,810	1,561	1,160	-	-	1,810	1,561	1,160	
38	Bingos Nacionales	29	45	644	-	-	29	45	644	
39	Autoridad Aeronáutica Civil	1,320	927	1,424	18	17	1,338	944	1,417	
40	Aeropuerto Internacional de Tocumen, S.A. <sup>4/</sup>	1,708	1,507	1,133	-	-	1,708	1,507	1,133	
41	Instituto de Acueductos y Alcantarillados Nacionales	2,514	2,888	870	240	296	2,754	3,184	865	
42	Instituto de Mercadeo Agropecuario	247	245	1,008	389	555	701	636	795	
43	Empresa de Transmisión Eléctrica, S.A.	959	501	1,914	-	-	959	501	1,914	
44	Lotería Nacional de Beneficencia	1,494	1,909	783	7	8	1,501	1,917	783	
45	Zona Libre de Colón	541	643	841	65	68	606	711	852	
46	Empresa de Generación Eléctrica, S. A.	44	22	2,000	-	-	44	22	2,000	
47	Agencia del Área Económica Especial Panamá Pacífico	160	104	1,538	-	-	160	104	1,538	
48	Autoridad de Aseo Urbano y Domiciliario	1,805	2,509	719	153	231	1,958	2,740	715	
49	Empresa Nacional de Autopistas, S.A.	40	17	2,353	-	-	40	17	2,353	
50	Empresa Metro de Panamá, S.A.	590	371	1,590	-	-	590	371	1,590	
	<b>Intermediarios Financieros</b>	<b>8,561</b>	<b>6,683</b>	<b>1,281</b>	<b>239</b>	<b>309</b>	<b>8,800</b>	<b>6,992</b>	<b>1,259</b>	
51	Superintendencia de Bancos	767	444	227	3	3	770	447	1,723	
52	Banco de Desarrollo Agropecuario	743	681	1,091	79	87	822	768	1,070	
53	Banco Hipotecario Nacional	127	290	438	9	16	136	306	444	
54	Banco Nacional de Panamá	4,191	3,220	1,302	6	8	4,197	3,228	1,300	
55	Caja de Ahorros	2,220	1,679	1,322	69	91	2,289	1,770	1,293	
56	Superintendencia del Mercado de Valores	240	116	2,069	-	-	240	116	2,069	
57	Instituto de Seguro Agropecuario	172	185	930	73	104	245	289	848	
58	Superintendencia de Seguros y Reaseguros	101	68	1,485	-	-	101	68	1,485	
	<b>Total del Sector Público</b>	<b>293,087</b>	<b>207,153</b>	<b>1,415</b>	<b>21,031</b>	<b>23,729</b>	<b>314,118</b>	<b>230,882</b>	<b>1,361</b>	

1/ No se incluye pago correspondiente a vigencias expiradas.

2/ Incluye empleados transitorios y contingentes.

3/ Creado mediante Ley 8 de 25 de marzo de 2015; reemplaza a la Autoridad Nacional del Ambiente.

4/ La Sociedad Anónima Aeropuerto Internacional de Tocumen es responsable de la administración de cinco aeropuertos internacionales: Enrique Jiménez (Colón), Scarlett Martínez (Chiriquí), Scarlett Martínez (Panamá Oeste) y Tocumen (Panamá).

a/ Incluye pago por B./2,143.64 a 101 observadores meteorológicos.

(-) Cantidad nula o cero.

(.) Dato no aplicable

Cuadro No.11 SUELDO BRUTO MENSUAL Y NÚMERO DE FUNCIONARIOS, PERMANENTES Y EVENTUALES, EN EL SECTOR PÚBLICO:  
 JUNIO DE 2018

No.	ENTIDAD	PERMANENTES			EVENTUALES 2/			TOTALES		
		SUELDO BRUTO 1/ (en miles de B./) (1)	FUNCIONARIOS (2)	SUELDO PROMEDIO (en Balboas) (3)=(1)/(2)*1000	SUELDO BRUTO (en miles de B./) (4)	FUNCIONARIOS (5)	SUELDO PROMEDIO (en Balboas) (6)=(4)/(5)*1000	SUELDO BRUTO (en miles de B./) (7)=(1+4)	FUNCIONARIOS (8)=(2+5)	SUELDO PROMEDIO (en Balboas) (9)=(7)/(8)*1000
	<b>Gobierno Central</b>	<b>193,818</b>	<b>139,239</b>	<b>1,392</b>	<b>9,796</b>	<b>10,339</b>	<b>203,614</b>	<b>149,578</b>	<b>1,361</b>	
1	Asamblea Nacional	2,868	1,953	1,469	117	147	2,985	2,100	1,421	
2	Contraloría General de la República	5,057	3,627	1,434	289	333	5,356	3,860	1,388	
3	Ministerio de la Presidencia	2,707	2,365	1,159	-	-	2,707	2,365	1,159	
4	Comisión Interinstitucional (SPI)	1,132	1,132	1,000	-	-	1,132	1,132	1,000	
5	Ministerio de Gobierno	3,291	3,683	894	267	249	3,552	3,932	1,005	
6	Ministerio de Seguridad Pública	34,428	28,970	1,188	598	520	35,026	29,490	1,188	
7	Ministerio de Relaciones Exteriores	782	572	1,367	95	71	838	643	1,367	
8	Ministerio de Educación	79,179	52,440	1,510	4,687	5,244	83,866	57,684	1,454	
9	Ministerio de Comercio e Industrias	802	741	1,082	194	193	996	934	1,066	
10	Ministerio de Obras Públicas	1,736	2,207	787	140	187	1,876	2,394	1,264	
11	Ministerio de Desarrollo Agropecuario	3,016	2,298	1,312	444	553	3,460	2,851	1,214	
12	Ministerio de Salud	29,256	15,797	1,852	1,045	933	30,301	16,917	1,791	
13	Ministerio de Vivienda y Desarrollo Laboral	953	811	1,046	403	369	1,356	1,280	1,059	
14	Ministerio de Trabajo y Desarrollo Territorial	819	875	936	-	-	819	875	936	
15	Ministerio de Economía y Finanzas	3,320	2,429	1,367	728	694	4,048	3,123	1,296	
16	Ministerio de Desarrollo Social	1,331	1,514	879	71	75	1,402	1,589	882	
17	Ministerio de Ambiente 3/	1,742	1,154	1,502	9	4	1,751	1,511	1,159	
18	Organismo Judicial	8,067	5,371	1,502	5	4	8,072	5,375	1,502	
19	Procuraduría General de la Nación	7,413	5,619	1,319	376	343	7,789	5,619	1,319	
20	Tribunal Electoral	2,545	2,685	1,066	-	-	2,545	2,685	1,066	
21	Comisión de la Administración	200	141	1,418	153	126	353	267	1,322	
22	Fiscalía General Electoral	184	108	1,704	121	109	1,825	1,099	1,697	
23	Fiscalía General de Cuentas	92	92	1,467	5	3	1,472	95	1,474	
24	Defensoría del Pueblo	184	171	1,076	-	-	184	171	1,076	
25	Tribunal Administrativo Tributario	104	70	1,486	-	-	104	70	1,486	
	Representantes de Corregimientos	1,247	1,093	1,141	159	106	1,406	1,199	1,173	
	<b>Sector Descentralizado</b>	<b>118,396</b>	<b>72,992</b>	<b>1,622</b>	<b>11,291</b>	<b>11,635</b>	<b>129,687</b>	<b>84,627</b>	<b>1,532</b>	
	<b>Instituciones Descentralizadas</b>	<b>96,789</b>	<b>52,934</b>	<b>1,828</b>	<b>10,231</b>	<b>9,929</b>	<b>107,020</b>	<b>62,863</b>	<b>1,702</b>	
1	Autoridad del Tránsito y Transporte Terrestre	933	1,045	893	124	186	1,017	1,231	859	
2	Autoridad Nacional de los Servicios Públicos	759	464	1,636	-	-	759	464	1,636	
3	Caja de Seguro Social	63,555	29,335	2,167	2,660	2,064	66,215	31,399	2,109	
4	Autoridad de Protección al Consumidor y Defensa de la Competencia	465	494	941	-	-	465	494	941	
5	Sistema de Ahorro y Capitalización	41	26	1,577	6	5	1,200	47	31	
6	Instituto para la Formación y Aprovechamiento de los Recursos Humanos	449	532	844	214	281	663	813	815	
7	Instituto de Investigación Agropecuaria de Panamá	267	493	542	8	14	571	507	542	
8	Instituto Nacional de Cultura	1,097	1,002	1,095	20	30	1,117	1,052	1,062	
9	Instituto Panameño de Deportes	333	407	823	224	274	599	681	821	
10	Instituto Nacional de Formación Profesional y Capacitación para el Desarrollo Humano	433	493	878	110	130	846	623	872	
11	Instituto Panameño de Rehabilitación Especial	3,092	1,890	1,636	291	147	3,383	2,037	1,661	
12	Autoridad Nacional para la Innovación Gubernamental	248	126	1,968	-	-	248	126	1,968	
13	Instituto Panameño Autónomo Cooperativo	416	403	1,032	106	69	522	472	1,106	
14	Autoridad de Turismo de Panamá	366	339	1,080	7	12	373	351	1,063	
15	Instituto Comemorativo Gorgas de Estudios de la Salud	485	283	1,714	44	58	529	341	1,551	
16	Registro Público de Panamá	640	697	918	12	8	652	705	925	
17	Universidad Autónoma de Chiriquí	3,408	1,843	1,849	416	382	3,824	2,225	1,719	
18	Universidad de Panamá	9,171	5,100	1,798	3,363	3,857	12,534	8,957	1,399	
19	Universidad Especializada de Las Américas	685	486	1,409	987	1,366	1,672	1,852	1,393	
20	Universidad Tecnológica de Panamá	4,800	2,816	1,705	1,308	711	6,108	3,527	1,732	
21	Universidad Marítima Internacional de Panamá	274	171	1,602	96	58	370	229	1,616	
22	Sistema Estatal de Radio y Televisión	369	333	1,108	26	17	395	380	1,129	
23	Autoridad Panameña de Seguridad de Alimentos	387	317	1,221	-	-	387	317	1,221	
24	Dirección General de Contrataciones Públicas	155	102	1,520	-	-	155	102	1,520	
25	Secretaría Nacional de Ciencia, Tecnología e Innovación	302	176	1,716	-	-	302	176	1,716	
26	Tribunal Administrativo de Contrataciones Públicas	401	376	1,072	-	-	401	376	1,072	
27	Tribunal Administrativo de Contrataciones Públicas	101	60	1,683	-	-	101	60	1,683	
28	Autoridad de la Micro, Pequeña y Mediana Empresa	246	199	1,236	-	-	246	199	1,236	
29	Zona Franca del Barú	12	13	923	3	5	15	18	833	
30	Secretaría Nacional de Discapacidad	278	234	1,188	-	-	278	234	1,188	
31	Autoridad Nacional de Aduanas	1,150	1,335	861	199	246	1,349	1,581	853	
32	Instituto Nacional de la Mujer	151	135	1,119	4	6	155	141	1,099	
33	Secretaría Nacional de Niñez, Adolescencia y Familia	292	239	1,222	3	3	295	242	1,219	
34	Autoridad Nacional de Administración de Tierras	782	815	960	-	-	782	815	960	
35	Autoridad de Pasaportes de Panamá	117	112	1,045	-	-	117	112	1,045	
36	Autoridad Nacional de Transparencia y Acceso a la Información	66	42	1,571	-	-	66	42	1,571	



Cuadro No.11 SUELDO BRUTO MENSUAL Y NÚMERO DE FUNCIONARIOS, PERMANENTES Y EVENTUALES, EN EL SECTOR PÚBLICO:  
JUNIO DE 2018 (Conclusión)

No.	ENTIDAD	PERMANENTES				EVENTUALES 2/				TOTALES		
		SUELDO BRUTO 1/ (en miles de B./)	FUNCIONARIOS (2)	SUELDO PROMEDIO (en Balboas) (3)=(1)/(2)*1000	SUELDO BRUTO (en miles de B./) (4)	FUNCIONARIOS (5)	SUELDO PROMEDIO (en Balboas) (6)=(4)/(5)*1000	SUELDO BRUTO (en miles de B./) (7)=(1+4)	FUNCIONARIOS (8)=(2+5)	SUELDO PROMEDIO (en Balboas) (9)=(7)/(8)*1000		
	<b>Empresas Públicas</b>	<b>12,484</b>	<b>13,151</b>	<b>949</b>	<b>816</b>	<b>1,399</b>	<b>583</b>	<b>13,300</b>	<b>14,550</b>	<b>914</b>		
37	Autoridad Marítima de Panamá	1,778	1,534	1,159	-	-	..	1,778	1,534	1,159		
38	Blingos Nacionales	30	44	682	-	-	..	30	44	682		
39	Autoridad Aeronáutica Civil	1,418	929	1,526	21	16	1,313	1,439	945	1,523		
40	Aeropuerto Internacional de Tocumen, S.A. 4/	2,096	1,625	1,290	-	-	..	2,096	1,625	1,290		
41	Instituto de Acueductos y Alcantarillados Nacionales	1,279	2,759	464	136	326	417	1,415	3,085	459		
42	Instituto de Mercado Agropecuario	257	240	1,071	439	612	717	696	852	817		
43	Empresa de Transmisión Eléctrica, S.A.	916	491	1,866	-	-	..	916	491	1,866		
44	Lotería Nacional de Beneficencia	1,487	1,853	802	6	6	1,000	1,493	1,859	803		
45	Zona Libre de Colón	547	645	848	77	75	1,027	624	720	867		
46	Empresa de Generación Eléctrica, S. A.	42	14	3,000	-	-	..	42	14	3,000		
47	Agencia del Área Económica Especial Panamá Pacífico	150	98	1,531	-	-	..	150	98	1,531		
48	Autoridad de Aseo Urbano y Domiciliario	1,799	2,487	723	137	364	376	1,936	2,851	679		
49	Empresa Nacional de Autopistas, S.A.	56	21	2,667	-	-	..	56	21	2,667		
50	Empresa Metro de Panamá, S.A.	629	411	1,530	-	-	..	629	411	1,530		
	<b>Intermediarios Financieros</b>	<b>9,123</b>	<b>6,907</b>	<b>1,321</b>	<b>244</b>	<b>307</b>	<b>795</b>	<b>9,367</b>	<b>7,214</b>	<b>1,298</b>		
51	Superintendencia de Bancos	757	444	1,705	1	1	1,000	758	445	1,703		
52	Banco de Desarrollo Agropecuario	750	647	1,159	101	118	856	851	765	1,112		
53	Banco Hipotecario Nacional	132	297	444	8	10	800	140	307	456		
54	Banco Nacional de Panamá	4,429	3,372	1,313	6	9	667	4,435	3,381	1,312		
55	Caja de Ahorros	2,488	1,764	1,410	51	69	739	2,539	1,833	1,385		
56	Superintendencia del Mercado de Valores	259	129	2,008	-	-	..	259	129	2,008		
57	Instituto de Seguro Agropecuario	183	179	1,022	77	100	770	260	279	932		
58	Superintendencia de Seguros y Reaseguros	125	75	1,667	-	-	..	125	75	1,667		
	<b>Total del Sector Público</b>	<b>312,214</b>	<b>212,231</b>	<b>1,471</b>	<b>21,087</b>	<b>21,974</b>	<b>960</b>	<b>333,301</b>	<b>234,205</b>	<b>1,423</b>		

1/ No se incluye pago correspondiente a vigencias expiradas.

2/ Incluye empleados transitorios y contingentes.

3/ Creado mediante Ley 8 de 25 de marzo de 2015; reemplaza a la Autoridad Nacional del Ambiente.

4/ La Sociedad Anónima Aeropuerto Internacional de Tocumen es responsable de la administración de cinco aeropuertos internacionales: Enrique Jimenez (Coclé), Panamá Pacífico (Panamá Oeste) y Tocumen (Panamá).

a/ Incluye pago por B/3.139.70 a 121 observadores meteorológicos.

(.) Cantidad nula o cero.

(-) Dato no aplicable