



REPÚBLICA DE PANAMÁ
CONTRALORÍA GENERAL DE LA REPÚBLICA

INFORME DE LA PLANILLA DEL SECTOR PÚBLICO
AL 30 DE JUNIO DE 2020



AGOSTO DE 2020

REPÚBLICA DE PANAMÁ
CONTRALORÍA GENERAL DE LA REPÚBLICA

Dirección de Asesoría Económica y Financiera

GERARDO SOLÍS
Contralor General

DAGOBERTO CORTÉS
Subcontralor General

ZENIA VÁSQUEZ DE PALACIOS
Secretaria General

LUIS ENRIQUE QUESADA
Director

IRINA L. GÓMEZ
Subdirectora

Unidad de Análisis e Informes Especiales

Asesores Económico-Financieros

Casiano Vergara
Coordinador

Marisol Q. de Cheng
Otto R. Penso P.
Manuel Navarrete P.
Edilsa Torres E.

ÍNDICE GENERAL

	Pág.
RESUMEN	vi
PLANILLA DEL SECTOR PÚBLICO AL MES DE JUNIO DE 2020	
1 NÚMERO DE FUNCIONARIOS: JUNIO 2020 Y 2019	1
1.1 SECTOR PÚBLICO	1
1.2 GOBIERNO CENTRAL	2
1.2.1 FUNCIONARIOS PERMANENTES Y EVENTUALES	2
1.2.2 FUNCIONARIOS PERMANENTES	2
1.2.3 FUNCIONARIOS EVENTUALES	3
1.3 SECTOR DESCENTRALIZADO	4
1.3.1 FUNCIONARIOS PERMANENTES Y EVENTUALES	4
1.3.2 FUNCIONARIOS PERMANENTES	4
1.3.3 FUNCIONARIOS EVENTUALES	5
2. SUELDO BRUTO: JUNIO 2020 Y 2019	6
2.1 SECTOR PÚBLICO	6
2.2 GOBIERNO CENTRAL	6
2.2.1 SUELDO BRUTO TOTAL	6
2.2.2 SUELDO BRUTO PERMANENTES	7
2.2.3 SUELDO BRUTO EVENTUALES	7
2.3 SECTOR DESCENTRALIZADO	8
2.3.1 SUELDO BRUTO TOTAL	8
2.3.2 SUELDO BRUTO PERMANENTES	8
2.3.3 SUELDO BRUTO EVENTUALES	9

ÍNDICE DE GRÁFICAS

Pág.

I. PLANILLA DEL SECTOR PÚBLICO NÚMERO DE FUNCIONARIOS AL MES DE JUNIO DE 2020

GOBIERNO CENTRAL

GRÁFICA No.1	NÚMERO DE FUNCIONARIOS PERMANENTES Y EVENTUALES DEL GOBIERNO CENTRAL: ENERO-JUNIO DE 2020 Y 2019	2
GRÁFICA No.2	NÚMERO DE FUNCIONARIOS PERMANENTES DEL GOBIERNO CENTRAL: ENERO-JUNIO DE 2020 Y 2019	3
GRÁFICA No.3	NÚMERO DE FUNCIONARIOS EVENTUALES DEL GOBIERNO CENTRAL: ENERO-JUNIO DE 2020 Y 2019	3

SECTOR DESCENTRALIZADO

GRÁFICA No.4	NÚMERO DE FUNCIONARIOS PERMANENTES Y EVENTUALES DEL SECTOR DESCENTRALIZADO: ENERO-JUNIO DE 2020 Y 2019	4
GRÁFICA No.5	NÚMERO DE FUNCIONARIOS PERMANENTES DEL SECTOR DESCENTRALIZADO: ENERO-JUNIO DE 2020 Y 2019	5
GRÁFICA No.6	NÚMERO DE FUNCIONARIOS EVENTUALES DEL SECTOR DESCENTRALIZADO: ENERO-JUNIO DE 2020 Y 2019	5

II. SUELDO BRUTO AL MES DE JUNIO DE 2020

GOBIERNO CENTRAL

GRÁFICA No.7	SUELDO BRUTO DE FUNCIONARIOS PERMANENTES Y EVENTUALES DEL GOBIERNO CENTRAL: ENERO-JUNIO DE 2020 Y 2019	6
GRÁFICA No.8	SUELDO BRUTO DE FUNCIONARIOS PERMANENTES DEL GOBIERNO CENTRAL: ENERO-JUNIO DE 2020 Y 2019	7
GRÁFICA No.9	SUELDO BRUTO DE FUNCIONARIOS EVENTUALES DEL GOBIERNO CENTRAL: ENERO-JUNIO DE 2020 Y 2019	7

SECTOR DESCENTRALIZADO

GRÁFICA No.10	SUELDO BRUTO DE FUNCIONARIOS PERMANENTES Y EVENTUALES DEL SECTOR DESCENTRALIZADO: ENERO-JUNIO DE 2020 Y 2019	8
GRÁFICA No.11	SUELDO BRUTO DE FUNCIONARIOS PERMANENTES DEL SECTOR DESCENTRALIZADO: ENERO-JUNIO DE 2020 Y 2019	9
GRÁFICA No.12	SUELDO BRUTO DE FUNCIONARIOS EVENTUALES DEL SECTOR DESCENTRALIZADO: ENERO-JUNIO DE 2020 Y 2019	9

ÍNDICE DE CUADRO

PLANILLA DEL SECTOR PÚBLICO, AL MES DE JUNIO DE 2020 Y 2019

CUADRO No.1	NÚMERO DE FUNCIONARIOS DEL SECTOR PÚBLICO ENERO-JUNIO: AÑOS 2020 Y 2019	1
CUADRO No.2	SUELDO BRUTO DE LA PLANILLA DEL SECTOR PÚBLICO ENERO-JUNIO: AÑOS 2020 Y 2019	6
CUADRO No.3	NÚMERO DE FUNCIONARIOS PERMANENTES Y EVENTUALES EN EL SECTOR PÚBLICO ENERO-JUNIO DE 2020	10
CUADRO No.4	SUELDO BRUTO MENSUAL Y ACUMULADO DE FUNCIONARIOS PERMANENTES Y EVENTUALES EN EL SECTOR PÚBLICO: ENERO-JUNIO DE 2020	12
CUADRO No.5	NÚMERO DE FUNCIONARIOS PERMANENTES Y EVENTUALES EN EL SECTOR PÚBLICO: ENERO-JUNIO DE 2019	14
CUADRO No.6	SUELDO BRUTO MENSUAL Y ACUMULADO DE FUNCIONARIOS PERMANENTES Y EVENTUALES DEL SECTOR PÚBLICO: ENERO-JUNIO DE 2019	16
CUADRO No.7	SUELDO BRUTO MENSUAL Y NÚMERO DE FUNCIONARIOS, PERMANENTES Y EVENTUALES, EN EL SECTOR PÚBLICO: JUNIO DE 2020	18
CUADRO No.8	DIFERENCIAS EN EL SUELDO BRUTO MENSUAL Y NÚMERO DE FUNCIONARIOS, PERMANENTES Y EVENTUALES, EN EL SECTOR PÚBLICO: JUNIO 2020-MAYO 2020	20
CUADRO No.9	DIFERENCIAS EN EL SUELDO BRUTO MENSUAL Y NÚMERO DE FUNCIONARIOS, PERMANENTES Y EVENTUALES, EN EL SECTOR PÚBLICO: JUNIO 2020-JUNIO 2019	22
CUADRO No.10	SUELDO BRUTO MENSUAL Y NÚMERO DE FUNCIONARIOS PERMANENTES Y EVENTUALES, EN EL SECTOR PÚBLICO: JUNIO DE 2019	24
CUADRO No.11	SUELDO BRUTO MENSUAL Y NÚMERO DE FUNCIONARIOS, PERMANENTES Y EVENTUALES, EN EL SECTOR PÚBLICO: MAYO DE 2020	26

RESUMEN PLANILLA DEL SECTOR PÚBLICO JUNIO

La planilla del Sector Público registra en el mes de junio de 2020, un total de 239,460 funcionarios y un sueldo bruto de B/.376.8 millones.

1. El total de funcionarios se descomponen en 217,171 permanentes y 22,289 eventuales. De acuerdo al sector, 156,010 corresponden al Gobierno Central y 83,450 al Sector Descentralizado.
2. Del total del sueldo bruto (B/.376.8 millones), B/.351.0 millones corresponden a permanentes y B/.25.8 millones a eventuales. En la composición por sector B/.240.8 millones pertenecen al Gobierno Central y B/.136.0 millones al Sector Descentralizado.
3. Comparado con el mes anterior, en junio de 2020 se registró un aumento de 2,974 funcionarios, en el que los eventuales aumentaron en 2,092 y los permanentes en 882. En el total de aumentos se destacan las siguientes instituciones: el Ministerio de Educación con 703, la Asamblea Nacional con 691, el Ministerio de Salud con 428, la Caja de Seguro Social con 390, el Ministerio de Seguridad Pública con 388, la Universidad Especializada de las Américas con 186, la Empresa Metro de Panamá con 81, el Aeropuerto Internacional de Tocumen con 73, la Caja de Ahorros con 50, la Universidad Tecnológica de Panamá con 30 y la Empresa de Transmisión Eléctrica, S.A. con 18.
4. La planilla del mes de junio de 2020, con respecto al mes de mayo de 2020, registró un aumento de B/.2.2 millones en el sueldo bruto (0.6%); con un incremento de B/.3.4 millones en eventuales (15.2%) y una disminución de B/.1.2 millones en permanentes (0.4%).
5. Al comparar la planilla de junio de 2020 con la de junio de 2019, se observa un aumento de 877 funcionarios (0.4%), desglosados en un aumento de 541 funcionarios permanentes (0.2%) y 336 funcionarios eventuales (1.5%).
6. Las instituciones con mayores aumentos en junio de 2020 con respecto a junio de 2019 son las siguientes: la Asamblea Nacional con 1,985, la Universidad de Panamá con 1,460, la Caja de Seguro Social con 574, el Ministerio de la Presidencia con 549, la Asamblea de Representantes con 188, el Ministerio de Salud con 167, la Procuraduría General de la Nación con 132, el Ministerio de Seguridad Pública con 96, el Instituto Técnico Superior Especializado con 55, el Órgano Judicial con 53, la Autoridad de Pasaportes de Panamá con 32 y la Autoridad Nacional de los Servicios Públicos con 30.
7. Igualmente, con respecto a junio de 2019, la planilla junio de 2020 reflejó un aumento de B/.26.5 millones (7.6%) en el sueldo bruto, desglosados en un aumento de B/.21.2 millones (6.4%) en funcionarios permanentes y de B/.5.3 millones (25.7%) en funcionarios eventuales.
8. Recomendamos que la contratación de personal a laborar en el Estado, se dé en el marco de lo estrictamente necesario para el cumplimiento de los objetivos, los planes estratégicos institucionales, los programas de trabajo, requerimientos reales orientados a aumentar su productividad y el logro de las metas que tiene cada Institución Pública, dando cumplimiento a las normas y disposiciones administrativas que guarden el ordenamiento institucional.

PLANILLA DEL SECTOR PÚBLICO: JUNIO DE 2020

El presente Informe de la Planilla del Sector Público contiene el número de funcionarios y los montos salariales pagados en el mes de junio de 2020 y su comparación con el mes anterior y con junio de 2019. También presenta el número promedio de funcionarios al mes de junio de 2020 comparado con el promedio a junio de 2019 y el monto acumulado de salarios pagados a junio de 2020 y su comparación con el acumulado a junio de 2019. La fuente de esta información la constituyen los registros centrales de pago de la Contraloría General de la República y los informes de planillas remitidos por las Instituciones, cuyos pagos no se procesan en esta Institución.

Actualmente la planilla consta de ochenta y tres (84) entidades conformadas de la siguiente manera: 26 del Gobierno Central, 36 de las Instituciones Descentralizadas, 14 de las Empresas Públicas y 8 de los Intermediarios Financieros; excluye a la Autoridad del Canal de Panamá, patronatos y los municipios con excepción del pago a los Representantes de Corregimiento. Igualmente se excluyen los pagos por horas extras, vigencias expiradas, décimo tercer mes, gastos de representación, jubilaciones y funcionarios eventuales de proyectos de inversión.

En el mes de junio de 2020, la planilla registró un total de 239,460 funcionarios, con un pago de B/.376.8 millones de sueldo bruto. (Ver Cuadros No.1 y No.2). A continuación el desglose de esta planilla en número de funcionarios y sueldo bruto pagado.

1. NÚMERO DE FUNCIONARIOS: JUNIO 2020 Y 2019

1.1 SECTOR PÚBLICO

La planilla de junio de 2020, registró un total de 239,460 funcionarios, de los cuales 217,171 son permanentes y 22,289 son eventuales. (Ver Cuadro No.7)

De este total (239,460 funcionarios en junio de 2020), 156,010 corresponden al Gobierno Central y 83,450 al Sector Descentralizado.

Con respecto a mayo de 2020, la planilla pagada aumentó en 2,974 funcionarios y con un aumento de B/.2.2 millones. (Ver Cuadro No.8)

Con respecto a junio de 2019, la planilla pagada del Sector Público registró un aumento de 877 funcionarios (0.4%), desglosados en un aumento de 541 funcionarios permanentes (0.2%) y 336 funcionarios eventuales (1.5%). (Ver Cuadros No.1 y 9)

**Cuadro No.1 NÚMERO DE FUNCIONARIOS DEL SECTOR PÚBLICO
ENERO-JUNIO: AÑOS 2020 y 2019**

CONDICIÓN	2020	2019	DIFERENCIA	VARIACIÓN PORCENTUAL
Enero	223,816	227,142	-3,326	-1.5
Febrero	230,630	234,672	-4,042	-1.7
Marzo	233,218	235,547	-2,329	-1.0
Abril	235,018	237,959	-2,941	-1.2
Mayo	236,486	238,435	-1,949	-0.8
Junio	239,460	238,583	877	0.4
Total	1,398,628	1,412,338	-13,710	-1.0
Promedio	233,105	235,390	-2,285	

1.2 GOBIERNO CENTRAL

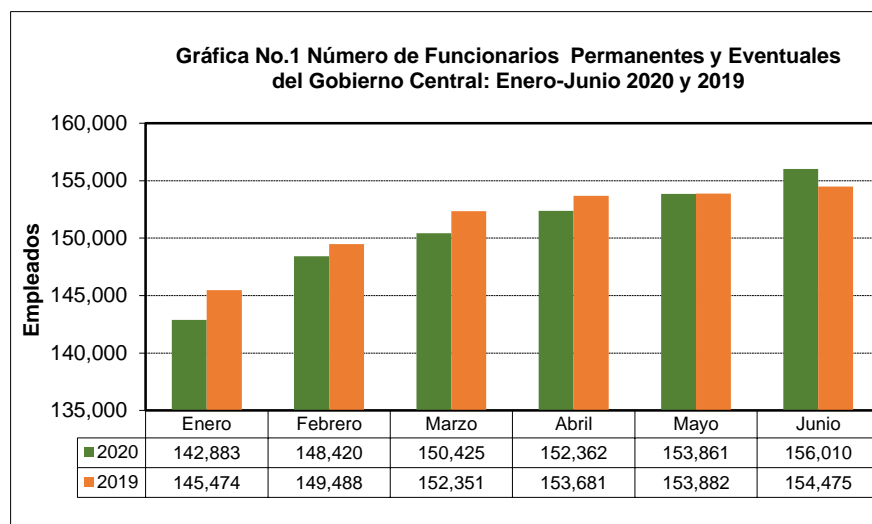
1.2.1 Funcionarios Permanentes y Eventuales

Al comparar el mes de junio de 2020 con respecto al mes de mayo de 2020, en el Gobierno Central se observa un aumento neto de 2,149 funcionarios (1.4%) en la planilla pagada.

(Ver Cuadro No.8)

En junio de 2020, el Gobierno Central registró un aumento neto de 1,535 funcionarios, con respecto al mismo mes del 2019. (Ver Grafica No.1 y Cuadro No.9)

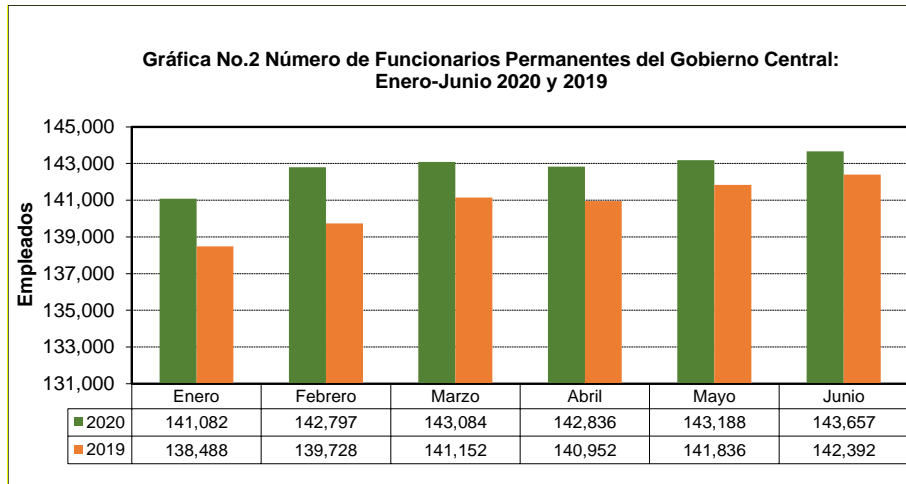
En las instituciones que mayormente aumentaron el número total de funcionarios en junio de 2020 con respecto a junio 2019 están fundamentalmente: la Asamblea Nacional con 1,985, el Ministerio de la Presidencia con 549, la Asamblea de Representantes con 188, el Ministerio de Salud con 167, Procuraduría General de la Nación con 132, Ministerio de Seguridad Pública con 96, el Órgano Judicial con 53 y el Ministerio de Relaciones Exteriores con 14. (Ver Cuadro No.9)



1.2.2 Funcionarios Permanentes

Con respecto a mayo de 2020, la planilla de junio de 2020, refleja un aumento neto de 469 funcionarios (0.3%). (Ver Cuadro No.8)

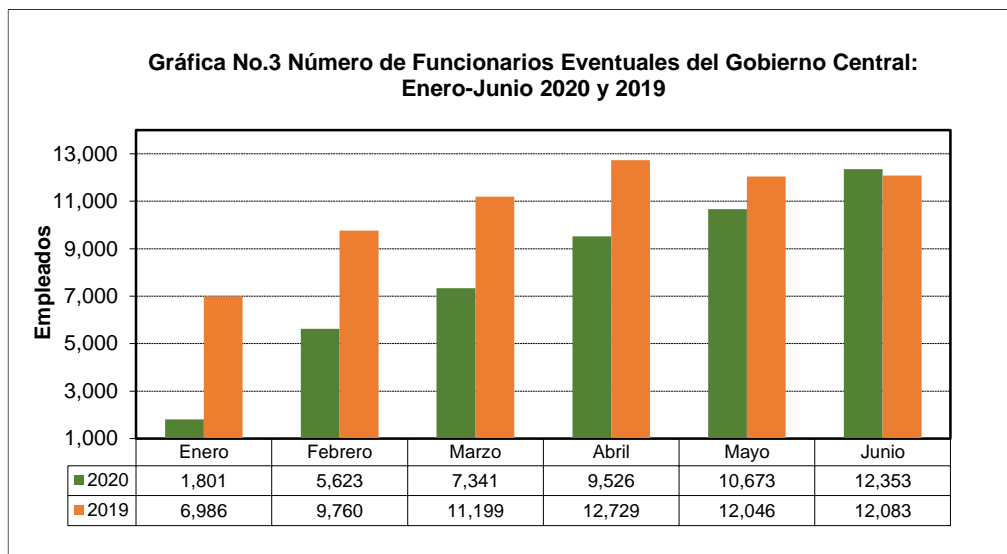
Al comparar el número total de funcionarios permanentes en junio de 2020 con junio de 2019, se refleja un aumento neto de 1,265 funcionarios (0.9%). (Ver Gráfica No.2). Este aumento se ubica fundamentalmente en las siguientes Instituciones: 549 en el Ministerio de la Presidencia, 246 en la Asamblea Nacional, 188 en la Asamblea de Representantes, 172 en el Ministerio de Educación, 132 en la Procuraduría General de la Nación, 99 en la Contraloría General de la República y 70 en el Tribunal Electoral y 68 en el Órgano Judicial. (Ver Cuadro No.9)



1.2.3 Funcionarios Eventuales

Con respecto a mayo de 2020, la planilla de junio de 2020 refleja un aumento neto de 1,680 funcionarios (15.7%) en el Gobierno Central. (Ver Cuadro No.8)

El total de funcionarios eventuales del Gobierno Central de junio de 2020 respecto a junio 2019, aumentó en 270 funcionarios (2.2%), fundamentalmente por el aumento de 1,739 en la Asamblea Nacional, 383 en el Ministerio de Salud y 60 en el Ministerio de Seguridad Pública. (Ver Cuadro No.9)



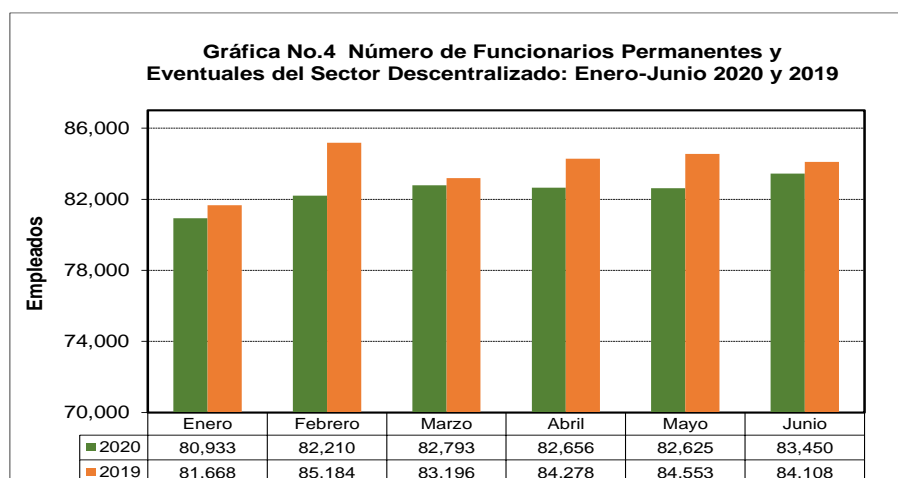
1.3. SECTOR DESCENTRALIZADO

1.3.1 Funcionarios Permanentes y Eventuales

Al 30 de junio de 2020, la planilla pagada del Sector Descentralizado presentó un total de 83,450 funcionarios entre eventuales y permanentes, de los cuales 62,070 son funcionarios de las Instituciones Descentralizadas, 14,037 de las Empresas Públicas y 7,343 de los Intermediarios Financieros. (Ver Cuadro No.7)

Con respecto a mayo de 2020, la planilla de junio de 2020 refleja un aumento de 825 funcionarios en el Sector Descentralizado. (Ver Cuadro No.8)

Al comparar el número de funcionarios de junio de 2020 con junio de 2019, se observa una disminución de 658 funcionarios. (Ver Cuadro No.9 y Gráfica No.4)



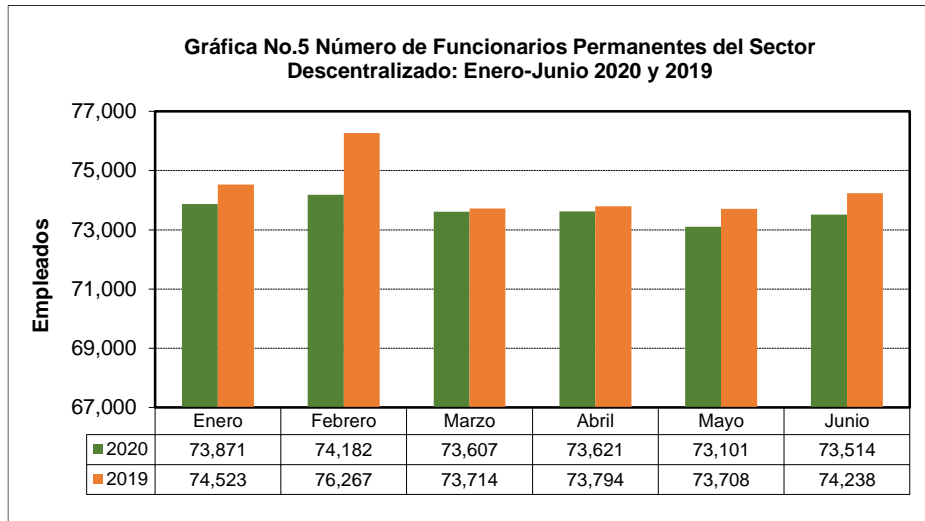
1.3.2 Funcionarios Permanentes

Con respecto a mayo de 2020, la planilla pagada de junio de 2020 refleja un aumento de 413 funcionarios en el Sector Descentralizado. (Ver Cuadro No.8)

La planilla pagada de funcionarios permanentes disminuyó en 724 funcionarios (1.0%), de junio de 2020 a junio de 2019. (Ver Cuadro No.9 y Gráfica No.5)

Del total de funcionarios permanentes del Sector Descentralizado (73,514) en la planilla de junio de 2020, el 72.7% corresponden a las Instituciones Descentralizadas, el 17.7% de las Empresas Públicas y 9.6 % de los Intermediarios Financieros. (Ver Cuadro No.7)

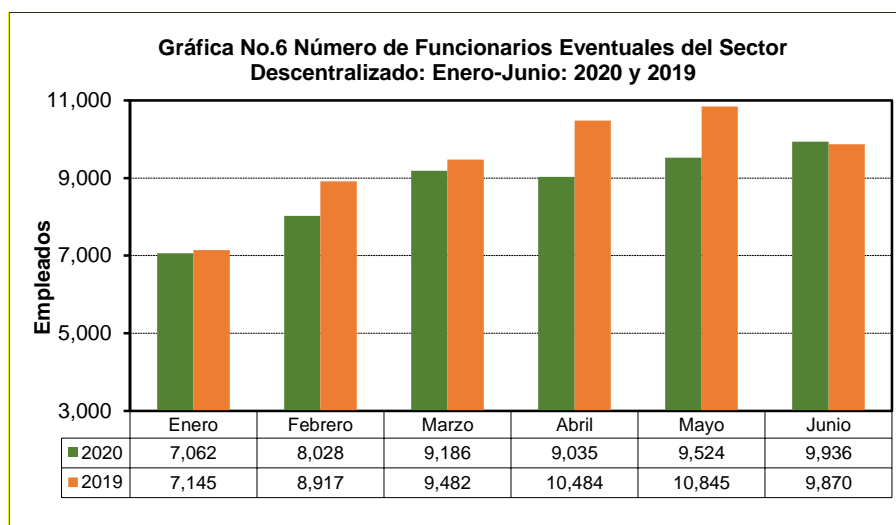
Las instituciones que presentaron una mayor disminución en el número de funcionarios permanentes en la planilla pagada de junio de 2020 con respecto a junio de 2019 fueron el Aeropuerto Internacional de Tocumen, S.A. con 139, la Autoridad Nacional de Administración de Tierras con 74, la Autoridad del Tránsito y Transporte Terrestre con 72, el Instituto de Acueductos y Alcantarillados Nacionales con 71, el Instituto para la Formación y Aprovechamiento de los Recursos Humanos con 62, la Zona Libre de Colón y el Banco de Desarrollo Agropecuario con 61, respectivamente. (Ver Cuadro No.9)



1.3.3 Funcionarios Eventuales

Al comparar la planilla de junio respecto al mes anterior, esta presentó un aumento de 412 funcionarios; las Instituciones Descentralizadas aumentaron en 386, las Empresas Públicas en 25 y los Intermediarios Financieros en 1 funcionarios. (Ver Cuadro No.8)

El número de funcionarios eventuales para el mes de junio de 2020, con respecto al mismo mes de 2019 presentó un aumento de 66 funcionarios (0.7%); las Instituciones Descentralizadas aumentaron en 390, mientras que las Empresas Públicas disminuyeron en 281 y los Intermediarios Financieros en 43. Las instituciones que más aumentaron fueron: la Universidad de Panamá con 1,100, la Autoridad Marítima de Panamá con 40, la Autoridad de Pasaportes de Panamá con 38, la Universidad Autónoma de Chiriquí con 23, la Autoridad de Turismo de Panamá con 18 y Caja de Seguro Social con 17. (Ver Cuadro No.9)



2. SUELDO BRUTO: JUNIO 2020 Y 2019

2.1 SECTOR PÚBLICO

El Sueldo Bruto acumulado de la planilla del Sector Público al mes de junio de 2020 totalizó B/.376.8 millones, de los cuales B/.351.0 millones corresponden a funcionarios permanentes y B/.25.8 millones a funcionarios eventuales. (Ver Cuadro No.2 y No.7)

**Cuadro No.2 SUELDO BRUTO DE LA PLANILLA DEL SECTOR PÚBLICO
ENERO-JUNIO: AÑOS 2020 y 2019
(En miles de B/.)**

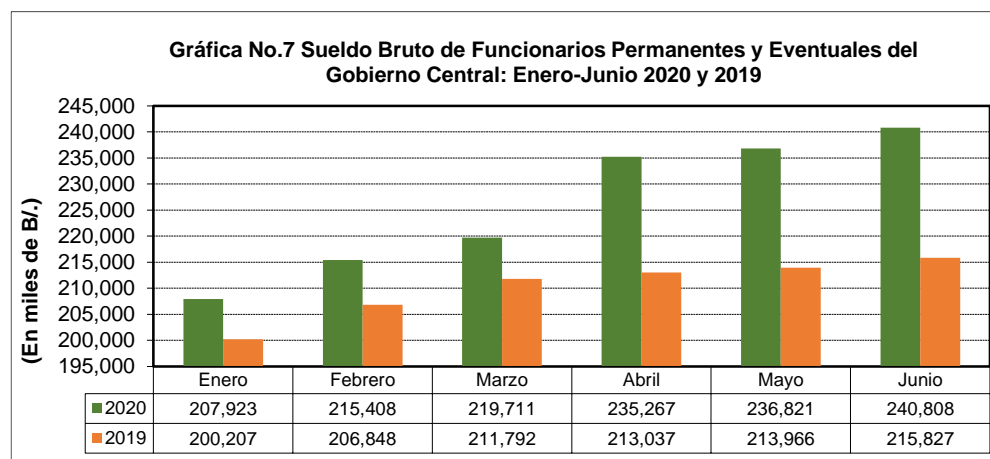
CONDICIÓN	2020	2019	DIFERENCIA	VARIACIÓN PORCENTUAL
Enero	339,163	326,122	13,041	4.0
Febrero	347,061	334,562 (R)	12,499	3.7
Marzo	358,427	341,408	17,019	5.0
Abril	374,251	344,068	30,183	8.8
Mayo	374,665 (R)	346,202	28,463	8.2
Junio	376,838	350,322	26,516	7.6
Total	2,170,404	2,042,684	127,720	6.3
Promedio	361,734	340,447	21,287	

Desglosado por Sector, el monto de la planilla de junio 2020 (B/.376.8 millones) comprende B/.240.8 millones pagados a funcionarios del Gobierno Central y B/.136.0 millones a funcionarios del Sector Descentralizado. (Ver Cuadro No.7)

2.2 GOBIERNO CENTRAL

2.2.1 Sueldo Bruto Total

La participación del Gobierno Central en el monto de la Planilla del Sector Público para el mes de junio de 2020 es de 64.0% (B/.240.8 millones). (Ver Cuadro No.7)



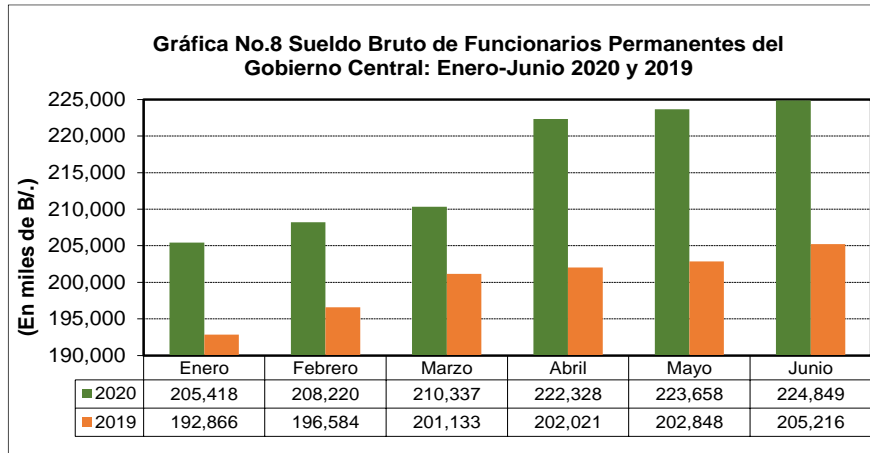
El Sueldo Bruto pagado en la Planilla del Gobierno Central de junio de 2020, con respecto a mayo de 2020, aumentó en B/.4.0 millones (1.7%). (Ver Cuadro No.8)

La planilla del Gobierno Central para junio de 2020 con respecto a junio de 2019, aumentó en B/.25.0 millones al pasar de B/.215.8 millones a B/.240.8 millones en el 2020. (Ver Cuadro No.9)

2.2.2 Sueldo Bruto Permanentes

Al ser comparado con el mes anterior, el Sueldo Bruto de los funcionarios permanentes del Gobierno Central de junio de 2020, aumentó en B/.1.2 millones (0.5%). (Ver Cuadro No.8)

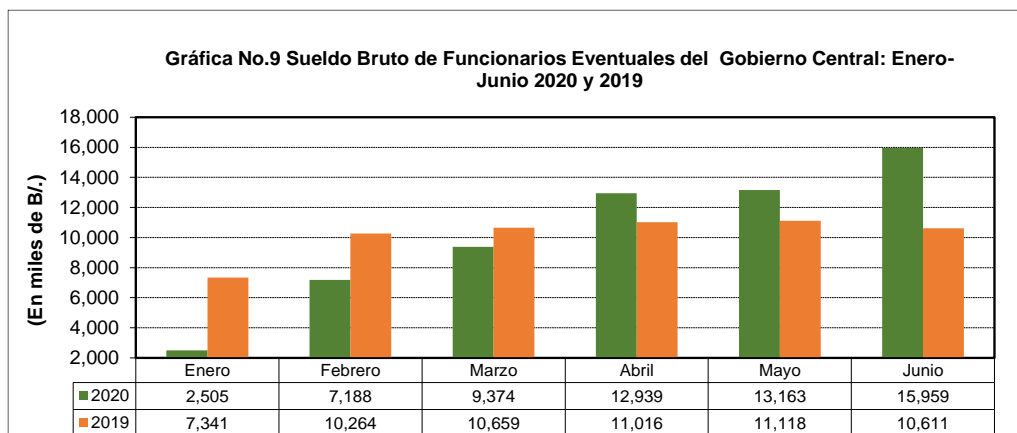
Con respecto a junio de 2019 aumentó B/.20.0 millones, en los que destacan los siguientes incrementos: B/.14.3 millones en el Ministerio de Educación, B/.1.3 millones en el Ministerio de Seguridad, B/.941 mil en la Asamblea Nacional, B/.558 mil en el Ministerio de la Presidencia, B/.422 mil en la Contraloría General de la República, B/.413 mil en el Órgano Judicial, B/.403 mil en la Procuraduría General de la Nación, B/.206 mil en la Asamblea de Representantes, B/.138 mil en el Ministerio de Ambiente y B/.120 mil en el Tribunal Electoral (Ver Cuadro No.9)



2.2.3 Sueldo Bruto Eventuales

De mayo de 2020 a junio de 2020 el Gobierno Central registró un aumento de B/.2.8 millones, en el monto pagado a eventuales, al pasar de B/.13,163 millones en mayo de 2020 a B/.15,959 millones en junio de 2020 (Ver Gráfica No.9), conforme al aumento en la planilla de 1,680 funcionarios eventuales. (Ver Puntos 1.2.3)

Con respecto a junio de 2019, se registró un aumento de B/.5.3 millones (50.4%), en el Sueldo Bruto de los funcionarios eventuales del Gobierno Central. Las instituciones que presentaron mayores aumentos fueron: la Asamblea Nacional con B/.4.2 millones, el Ministerio de Educación con B/.855 mil, el Ministerio de Salud con B/.763 mil, el Ministerio de Seguridad Pública con B/.167 mil y el Ministerio de Economía y Finanzas con B/.49 mil. (Ver Cuadro No.9)



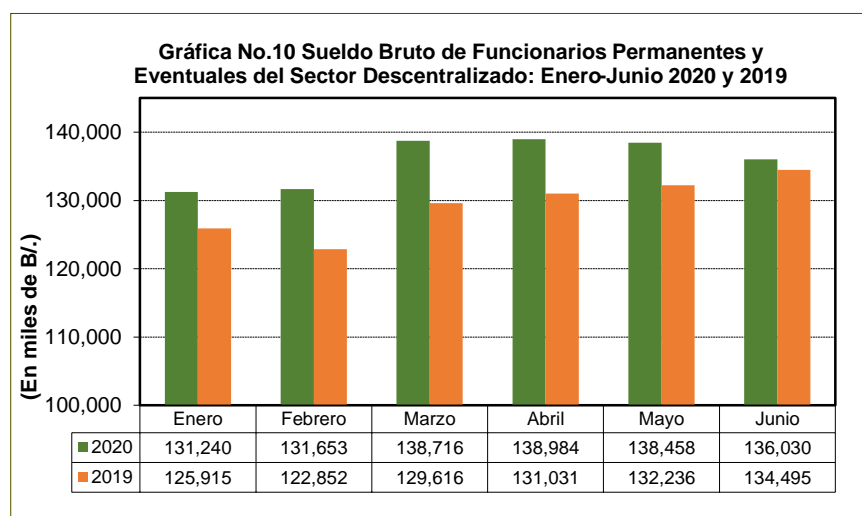
2.3 SECTOR DESCENTRALIZADO

2.3.1 Sueldo Bruto Total

El Sector Descentralizado, registró en el mes de junio de 2020, un sueldo bruto a funcionarios permanentes y eventuales de B/.136.0 millones. (Ver Cuadro No.7)

Al ser comparado con el monto del mes de mayo de 2020, se observa una disminución de B/.1.8 millones (1.3%). (Ver Cuadro No.8)

Con respecto a igual período de 2019, se registró un aumento de B/.1.5 millones (1.1%). (Ver Cuadro No.9)



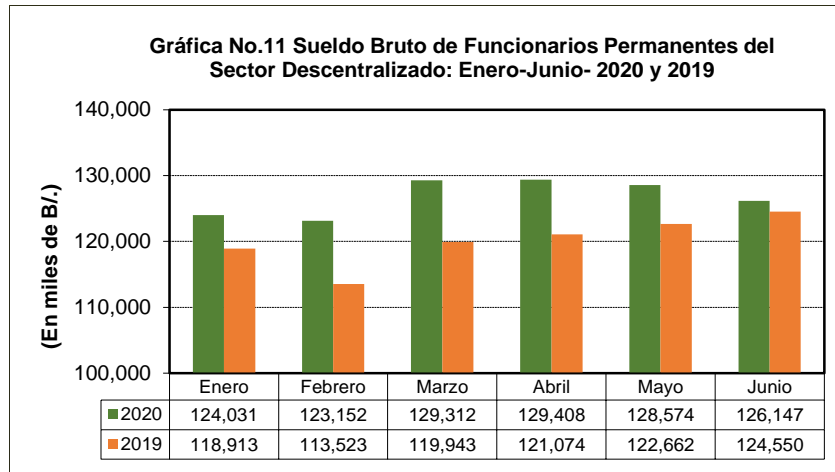
2.3.2 Sueldo Bruto Permanentes

El Sueldo Bruto de los funcionarios permanentes del Sector Descentralizado a junio de 2020, alcanzó un monto de B/.126.1 millones. (Ver Cuadro No.7)

Al ser comparada con el monto del mes de mayo de 2020, el sueldo bruto de empleados permanentes registró una disminución de B/.2.4 millones (1.9%). (Ver Cuadro No.8)

Con respecto a junio de 2019, el monto pagado al personal permanente presentó un aumento de B/.1.6 millones (1.3%). (Ver Cuadro No.9)

En comparación a junio 2019, las instituciones que registraron los mayores incrementos fueron: la Universidad de Panamá con B/.1.1 millones, la Caja de Seguro Social con B/.823 mil, la Universidad Autónoma de Chiriquí con B/.701 mil, el Banco Nacional de Panamá con B/.261 mil, el Instituto Panameño de Habilitación Especial con B/.251 mil, la Universidad Tecnológica de Panamá con B/.189 mil, la Autoridad Marítima de Panamá con B/.97 mil, el Instituto Técnico Superior Especializado con B/.93 mil, el Instituto Panameño Autónomo Cooperativo con B/.73 mil y la Caja de Ahorros con B/.65. mil. (Ver Cuadro No.9)

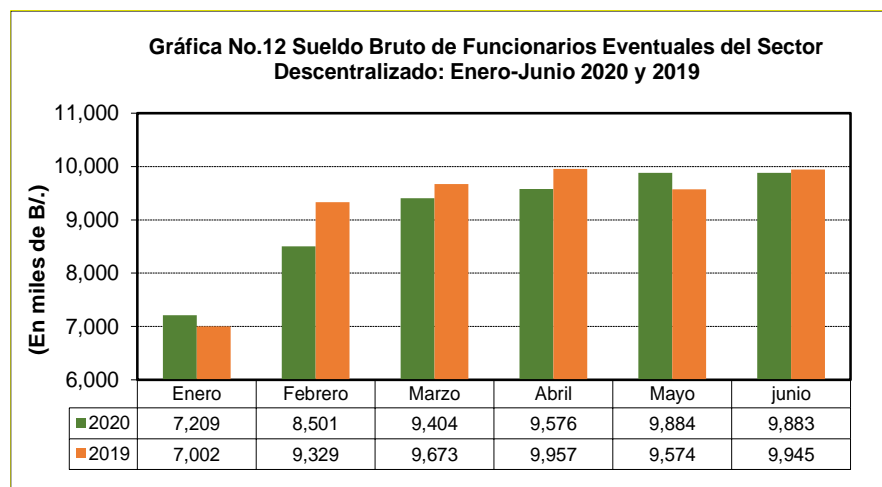


2.3.3 Sueldo Bruto Eventuales

El Sueldo Bruto de los funcionarios eventuales del Sector Descentralizado al mes de junio de 2020, alcanzó un monto de B/.9.9 millones. (Ver Cuadro No.7)

Con respecto a mayo de 2020, la planilla de funcionarios eventuales del Sector Descentralizado registró un aumento de B/.613 mil (6.6%). (Ver Cuadro No.8)

Comparada con junio de 2019, la misma disminuyó en B/.62 mil (0.6%). Las instituciones que presentaron mayores disminuciones fueron: la Universidad Tecnológica de Panamá con B/.298 mil, la Universidad Especializada de Las Américas con B/.232, el Instituto Panameño de Habilitación Especial con B/.153 mil, el Instituto de Mercadeo Agropecuario con B/.85 mil, la Zona Libre de Colón con B/.67 mil, la Autoridad Nacional de Aduanas con B/.60 mil, Autoridad del Tránsito y Transporte Terrestre con B/.34 mil, y el Instituto Nacional de Formación Profesional y Capacitación para el Desarrollo Humano con B/.21 mil. (Ver Cuadro No.9)



Cuadro No.3 Número de Funcionarios Permanentes y Eventuales en el Sector Público
Enero - Junio 2020

No.	ENTIDAD	ENERO	FEBRERO	MARZO	ABRIL	MAYO	JUNIO	Promedio Mensual
	TOTAL SECTOR PÚBLICO	223,816	230,630	233,218	235,018	236,486	239,460	233,105
	Gobierno Central	142,883	148,420	150,425	152,362	153,861	156,010	150,660
1	Asamblea Nacional	2,355	2,770	3,641	4,620	4,919	5,610	3,986
2	Contraloría General de la República	3,882	3,879	3,899	3,898	3,915	3,929	3,900
3	Ministerio de la Presidencia	2,214	2,335	2,323	2,378	2,393	2,399	2,340
	Servicio de Protección Institucional (SPI)	1,980	1,980	2,086	2,047	2,048	2,044	2,031
4	Ministerio de Gobierno	3,603	3,683	3,676	3,686	3,677	3,667	3,665
5	Ministerio de Seguridad Pública	30,254	30,299	30,468	29,898	29,933	30,321	30,196
6	Ministerio de Relaciones Exteriores	606	633	630	635	645	647	633
7	Ministerio de Educación	52,074	55,294	55,653	56,975	57,944	58,647	56,098
8	Ministerio de Cultura 4/	916	966	975	988	987	992	971
9	Ministerio de Comercio e Industrias	758	827	848	870	869	882	842
10	Ministerio de Obras Públicas	1,927	2,066	2,130	2,117	2,125	2,121	2,081
11	Ministerio de Desarrollo Agropecuario	2,211	2,339	2,520	2,535	2,529	2,529	2,444
12	Ministerio de Salud	15,931	16,476	16,650	16,766	16,903	17,331	16,676
13	Ministerio de Trabajo y Desarrollo Laboral	891	1,074	1,101	1,066	1,074	1,072	1,046
14	Ministerio de Vivienda y Ordenamiento Territorial	823	824	810	809	809	809	814
15	Ministerio de Economía y Finanzas	2,649	3,040	3,054	3,088	3,088	3,087	3,001
16	Ministerio de Desarrollo Social	1,548	1,553	1,543	1,541	1,547	1,536	1,545
17	Ministerio de Ambiente 1/	1,438	1,434	1,429	1,429	1,432	1,435	1,433
18	Órgano Judicial	5,540	5,556	5,552	5,548	5,554	5,528	5,546
19	Procuraduría General de la Nación	5,825	5,810	5,812	5,837	5,841	5,807	5,822
20	Tribunal Electoral	3,296	3,413	3,438	3,438	3,439	3,428	3,409
21	Procuraduría de la Administración	214	214	217	216	216	214	215
22	Fiscalía General Electoral	146	150	156	158	157	157	154
23	Tribunal de Cuentas	109	108	111	110	110	109	110
24	Fiscalía General de Cuentas	97	97	101	101	96	98	98
25	Defensoría del Pueblo	194	195	197	198	199	199	197
26	Tribunal Administrativo Tributario	68	67	67	70	71	71	69
	Asamblea de Representantes	1,334	1,338	1,338	1,340	1,341	1,341	1,339
	Sector Descentralizado	80,933	82,210	82,793	82,656	82,625	83,450	82,445
	Instituciones Descentralizadas	60,469	61,521	61,529	61,446	61,424	62,070	61,410
1	Autoridad del Tránsito y Transporte Terrestre	1,007	1,112	1,132	1,160	1,164	1,168	1,124
2	Autoridad Nacional de los Servicios Públicos	509	509	515	516	516	510	513
3	Caja de Seguro Social	32,577	32,716	32,019	32,211	31,513	31,903	32,157
4	Aut. de Protección al Consumidor y Defensa de la Competencia	473	476	481	487	488	486	482
5	Sistema de Ahorro y Capitalización	23	22	25	25	25	25	24
6	Instituto para la Formación y Aprovechamiento de los Recursos Humanos	446	643	628	630	681	684	619
7	Instituto de Investigación Agropecuaria de Panamá	510	512	491	503	488	502	501
8	Instituto Panameño de Deportes	511	626	689	693	694	699	652
9	Instituto Nacional de Formación Profesional y Capacitación para el Desarrollo Humano	486	556	565	571	572	569	553
10	Instituto Técnico Superior Especializado 3/	88	93	102	101	102	102	98
11	Instituto Panameño de Habilitación Especial	1,911	1,939	1,934	1,943	1,943	1,944	1,936
12	Autoridad de Innovación Gubernamental	102	107	106	107	110	111	107
13	Instituto Panameño Autónomo Cooperativo	392	417	431	435	438	441	426
14	Autoridad de Turismo de Panamá	340	353	345	340	342	342	344
15	Instituto Conmemorativo Gorgas	292	346	346	354	348	349	339
16	Registro Público de Panamá	668	675	677	687	685	683	679
17	Universidad Autónoma de Chiriquí	2,048	1,961	1,990	2,019	2,018	2,025	2,010
18	Universidad de Panamá	9,960	9,824	9,833	9,764	9,709	9,710	9,800
19	Universidad Especializada de Las Américas	763	772	1,221	793	1,519	1,705	1,129
20	Universidad Tecnológica de Panamá	2,890	3,054	3,120	3,193	3,145	3,175	3,096
21	Universidad Marítima Internacional de Panamá	186	225	232	238	238	247	228
22	Sistema Estatal de Radio y Televisión	351	354	354	354	353	353	353
23	Autoridad Panameña de Seguridad de Alimentos	286	286	286	287	287	289	287
24	Dirección General de Contrataciones Públicas	103	103	97	97	97	97	99
25	Secretaría Nacional de Ciencia, Tecnología e Innovación	187	183	190	193	193	192	190
26	Autoridad de los Recursos Acuáticos	362	363	370	371	371	366	367
27	Tribunal de Contrataciones Públicas	50	50	48	48	49	49	49
28	Autoridad de la Micro, Pequeña y Mediana Empresa	203	209	206	211	212	214	209
29	Zona Franca del Barú	13	13	11	12	9	8	11
30	Secretaría Nacional de Discapacidad	221	226	226	226	226	226	225
31	Autoridad Nacional de Aduanas	1,302	1,559	1,585	1,598	1,599	1,596	1,540
32	Instituto Nacional de la Mujer	139	150	155	155	154	154	151
33	Secretaría Nacional de Niñez, Adolescencia y Familia	216	217	211	213	217	226	217
34	Autoridad Nacional de Administración de Tierras	683	707	710	711	719	720	708
35	Autoridad de Pasaportes de Panamá	125	117	151	150	150	150	141
36	Autoridad Nacional de Transparencia y Acceso a la Información	46	46	47	50	50	50	48

**Cuadro No.3 Número de Funcionarios Permanentes y Eventuales en el Sector Público
Enero - Junio 2020 (Conclusión)**

No.	ENTIDAD	ENERO	FEBRERO	MARZO	ABRIL	MAYO	JUNIO	Promedio Mensual
	Empresas Públicas	13,212	13,376	13,970	14,063	13,914	14,037	13,762
37	Autoridad Marítima de Panamá	1,454	1,503	1,484	1,486	1,501	1,515	1,491
38	Bingos Nacionales	27	28	35	35	36	36	33
39	Autoridad Aeronáutica Civil	926	939	949	949	950	946	943
40	Aeropuerto Internacional de Tocumen, S.A. 2/	1,408	1,420	1,396	1,388	1,364	1,437	1,402
41	Instituto de Acueductos y Alcantarillados Nacionales	2,861	2,767	3,101	3,340	3,202	3,143	3,069
42	Instituto de Mercadeo Agropecuario	402	611	723	694	688	689	635
43	Empresa de Transmisión Eléctrica, S.A.	494	503	510	417	443	461	471
44	Lotería Nacional de Beneficencia	1,837	1,837	1,811	1,805	1,804	1,778	1,812
45	Zona Libre de Colón	574	574	550	586	587	591	577
46	Empresa de Generación Eléctrica, S. A.	13	14	12	14	14	14	14
47	Agencia del Área Económica Especial Panamá Pacífico	100	100	101	91	77	91	93
48	Autoridad de Aseo Urbano y Domiciliario	2,448	2,437	2,650	2,665	2,682	2,684	2,594
49	Empresa Nacional de Autopistas, S.A.	20	20	20	28	20	25	22
50	Empresa Metro de Panamá, S.A.	648	623	628	565	546	627	606
	Intermediarios Financieros	7,252	7,313	7,294	7,147	7,287	7,343	7,273
51	Superintendencia de Bancos	466	467	464	460	460	459	463
52	Banco de Desarrollo Agropecuario	594	641	669	688	700	701	666
53	Banco Hipotecario Nacional	310	296	303	306	306	306	305
54	Banco Nacional de Panamá	3,495	3,484	3,496	3,497	3,495	3,504	3,495
55	Caja de Ahorros	1,943	1,976	1,921	1,749	1,878	1,928	1,899
56	Superintendencia del Mercado de Valores	125	122	117	118	119	119	120
57	Instituto de Seguro Agropecuario	261	267	265	267	267	264	265
58	Superintendencia de Seguros	58	60	59	62	62	62	61

1/ Creado mediante Ley 8 de 25 de marzo de 2015; reemplaza a la Autoridad Nacional del Ambiente.

2/ La Sociedad Anónima Aeropuerto Internacional de Tocumen es responsable de la administración de cinco aeropuertos internacionales: Enrique Jiménez (Colón), Enrique Malek (Chiriquí), Scarlett Martínez (Coclé), Panamá Pacífico (Panamá Oeste) y Tocumen (Panamá).

3/ Se crea el Instituto Técnico Superior Especializado - Ley 71 de 8 de noviembre de 2017.

4/ Creado mediante Ley 90 de 15 de agosto de 2019; reemplaza al Instituto Nacional de Cultura.

Cuadro No.4 Sueldo Bruto Mensual y Acumulado de Funcionarios Permanentes y Eventuales en el Sector Público:
Enero - Junio de 2020
(En miles de B.)

No.	ENTIDAD	ENERO	FEBRERO	MARZO	ABRIL	MAYO (R)	JUNIO	Monto Acumulado
TOTAL SECTOR PÚBLICO		339,163	347,061	358,427	374,251	374,665	376,838	2,170,404
Gobierno Central		207,923	215,408	219,711	235,267	236,821	240,808	1,355,937
1	Asamblea Nacional	3,690	4,905	6,627	8,615	7,988	9,879	41,704
2	Contraloría General de la República	5,472	5,459	6,373	5,749	5,795	5,812	34,660
3	Ministerio de Presidencia	2,656	3,030	2,920	3,009	3,066	3,082	17,763
	Servicio de Protección Institucional (SPI)	2,604	2,604	2,795	2,662	2,668	2,655	15,988
4	Ministerio de Gobierno	3,343	3,476	3,441	3,435	3,451	3,439	20,585
5	Ministerio de Seguridad Pública	39,383	39,402	39,534	38,567	38,647	39,520	235,053
6	Ministerio de Relaciones Exteriores	878	937	925	920	945	957	5,562
7	Ministerio de Educación	78,516	82,346	83,512	98,849	100,629	101,087	544,939
8	Ministerio de Cultura 4/	1,035	1,157	1,112	1,104	1,111	1,192	6,711
9	Ministerio de Comercio e Industrias	983	1,003	1,014	1,028	1,032	1,089	6,149
10	Ministerio de Obras Públicas	1,589	1,784	1,834	1,763	1,788	1,768	10,526
11	Ministerio de Desarrollo Agropecuario	3,594	3,804	3,961	3,823	3,819	3,836	22,837
12	Ministerio de Salud	31,826	32,298	32,522	32,685	32,723	33,371	195,425
13	Ministerio de Trabajo y Desarrollo Laboral	988	1,208	1,218	1,159	1,172	1,164	6,909
14	Ministerio de Vivienda y Ordenamiento Territorial	789	815	787	781	781	787	4,740
15	Ministerio de Economía y Finanzas	3,724	4,105	4,046	4,075	4,081	4,081	24,112
16	Ministerio de Desarrollo Social	1,391	1,407	1,388	1,390	1,398	1,381	8,355
17	Ministerio de Ambiente 1/	1,867	1,874	1,900	1,878	1,898	1,892	11,309
18	Órgano Judicial	8,811	8,824	8,832	8,792	8,796	8,799	52,854
19	Procuraduría General de la Nación	8,056	8,078	8,102	8,110	8,118	8,102	48,566
20	Tribunal Electoral	3,566	3,722	3,660	3,665	3,664	3,679	21,956
21	Procuraduría de la Administración	336	333	342	338	338	336	2,023
22	Fiscalía General Electoral	218	218	228	229	227	227	1,347
23	Tribunal de Cuentas	187	183	190	189	189	188	1,126
24	Fiscalía General de Cuentas	150	150	157	154	161	161	933
25	Defensoría del Pueblo	210	210	224	223	259	247	1,373
26	Tribunal Administrativo Tributario	108	107	107	113	114	114	663
	Asamblea de Representantes	1,953	1,969	1,960	1,962	1,963	1,963	11,770
Sector Descentralizado		131,240	131,653	138,716	138,984	137,844	136,030	814,467
Instituciones Descentralizadas		107,530	107,781	113,843	114,468	114,184	112,755	670,561
1	Autoridad del Tránsito y Transporte Terrestre	867	946	927	960	968	963	5,631
2	Autoridad Nacional de los Servicios Públicos	836	837	850	846	846	836	5,051
3	Caja de Seguro Social	67,693	66,669	71,913	71,651	70,586	68,741	417,253
4	Aut. de Protec. al Consumidor y Defensa de la Comp.	462	462	470	474	473	471	2,812
5	Sistema de Ahorro y Capitalización	36	35	41	40	41	40	233
6	Instituto para la Formación y Aprovechamiento de los Recursos Humanos	402	561	566	555	612	618	3,314
7	Instituto de Investigación Agropecuaria de Panamá	279	279	267	272	265	272	1,634
8	Instituto Panameño de Deportes	501	611	626	610	615	634	3,597
9	Instituto Nacional de Formación Profesional y Capacitación para el Desarrollo Humano	466	523	538	535	534	536	3,132
10	Instituto Técnico Superior Especializado 3/	169	180	188	183	184	185	1,089
11	Instituto Panameño de Habilitación Especial	3,126	3,181	3,163	3,532	3,530	3,542	20,074
12	Autoridad de Innovación Gubernamental	206	219	225	216	224	228	1,318
13	Instituto Panameño Autónomo Cooperativo	438	453	515	519	526	533	2,984
14	Autoridad de Turismo de Panamá	387	427	400	386	414	418	2,432
15	Instituto Conmemorativo Gorgas	524	629	586	576	566 (R)	587	3,468
16	Registro Público de Panamá	630	640	635	642	641	640	3,828
17	Universidad Autónoma de Chiriquí	4,193	4,243	4,457	4,608	4,824	4,884	27,209
18	Universidad de Panamá	15,002	14,949	14,892	15,650	15,543	15,849	91,885
19	Universidad Especializada de Las Américas	1,068	1,143	1,569	1,105	1,735	1,614	8,234
20	Universidad Tecnológica de Panamá	5,065	5,251	5,386	5,493	5,373	5,475	32,043
21	Universidad Marítima Internacional de Panamá	277	373	371	362	366	379	2,128
22	Sistema Estatal de Radio y Televisión	405	408	408	406	405	405	2,437
23	Autoridad Panameña de Seguridad de Alimentos	418	411	411	410	410	411	2,471
24	Dirección General de Contrataciones Públicas	166	164	156	156	156	156	954
25	Secretaría Nacional de Ciencia, Tecnología e Innovación	372	365	386	383	379	377	2,262
26	Autoridad de los Recursos Acuáticos	398	404	417	410	416	404	2,449
27	Tribunal de Contrataciones Públicas	90	94	90	90	94	94	552
28	Autoridad de la Micro, Pequeña y Mediana Empresa	262	263	260	276	280	284	1,625
29	Zona Franca del Barú	11	11	9	11	8	7	57
30	Secretaría Nacional de Discapacidad	272	278	282	286	286	287	1,691
31	Autoridad Nacional de Aduanas	1,143	1,374	1,395	1,402	1,396	1,393	8,103
32	Instituto Nacional de la Mujer	157	169	195	177	177	177	1,052
33	Secretaría Nal. de Niñez, Adolescencia y Familia	288	289	283	282	292	328	1,762
34	Autoridad Nacional de Administración de Tierras	724	753	740	737	792	757	4,503
35	Autoridad de Pasaporte de Panamá	125	117	158	153	153	153	859
36	Autoridad Nacional de Transparencia y Acceso a la Información	72	70	68	74	74	77	435

**Cuadro No.4 Sueldo Bruto Mensual y Acumulado de Funcionarios Permanentes y Eventuales en el Sector Público:
Enero - Junio de 2020 (Conclusión)**

(En miles de B./)

No.	ENTIDAD	ENERO	FEBRERO	MARZO	ABRIL	MAYO	JUNIO	Monto Acumulado
	Empresas Públicas	13,597	13,610	14,650	14,284	13,413	13,021	82,575
37	Autoridad Marítima de Panamá	1,774	1,846	1,817	1,814	1,919	1,898	11,068
38	Bingos Nacionales	19	19	23	25	29	30	145
39	Autoridad Aeronáutica Civil	1,472	1,519	1,510	1,510	1,508	1,499	9,018
40	Aeropuerto Internacional de Tocumen, S.A. 2/	2,023	2,055	2,065	2,041	1,225	1,116	10,525
41	Instituto de Acueductos y Alcantarillados Nacionales	1,569	1,440	1,620	1,775	1,700	1,652	9,756
42	Instituto de Mercadeo Agropecuario	423	569	992	636	622	623	3,865
43	Empresa de Transmisión Eléctrica, S.A.	991	974	1,046	1,091	1,089	936	6,127
44	Lotería Nacional de Beneficencia	1,613	1,567	1,540	1,532	1,532	1,509	9,293
45	Zona Libre de Colón	494	501	488	520	502	504	3,009
46	Empresa de Generación Eléctrica, S. A.	35	34	35	36	36	36	212
47	Agencia del Área Económica Especial Panamá Pacífico	171	179	169	167	167	168	1,021
48	Autoridad de Aseo Urbano y Domiciliario	1,875	1,867	2,300	2,029	2,034	2,035	12,140
49	Empresa Nacional de Autopistas, S.A.	63	60	65	140	82	85	495
51	Empresa Metro de Panamá, S.A.	1,075	980	980	968	968	930	5,901
	Intermediarios Financieros	10,113	10,262	10,223	10,232	10,247	10,254	61,331
52	Superintendencia de Bancos	836	836	833	829	837	831	5,002
53	Banco de Desarrollo Agropecuario	748	907	878	862	855	864	5,114
54	Banco Hipotecario Nacional	147	144	146	147	147	145	876
55	Banco Nacional de Panamá	5,012	4,971	4,953	4,975	4,988	4,981	29,880
56	Caja de Ahorros	2,771	2,765	2,795	2,776	2,775	2,782	16,664
57	Superintendencia del Mercado de Valores	253	236	225	236	238	234	1,422
58	Instituto de Seguro Agropecuario	247	289	286	289	289	297	1,697
59	Superintendencia de Seguros	99	114	107	118	118	120	676

1/ Creado mediante Ley 8 de 25 de marzo de 2015; reemplaza a la Autoridad Nacional del Ambiente.

2/ La Sociedad Anónima Aeropuerto Internacional de Tocumen es responsable de la administración de cinco aeropuertos internacionales:

2/ Enrique Jimenez (Colón), Enrique Malek (Chiriquí), Scarlett Martínez (Coclé), Panamá Pacífico (Panamá Oeste) y Tocumen (Panamá).

3/ Se crea el Instituto Técnico Superior Especializado - Ley 71 de 8 de noviembre de 2017.

4/ Creado mediante Ley 90 de 15 de agosto de 2019; reemplaza al Instituto Nacional de Cultura.

**Cuadro No.5 Número de Funcionarios Permanentes y Eventuales en el Sector Público:
Enero - Junio de 2019**

No.	ENTIDAD	ENERO	FEBRERO	MARZO	ABRIL	MAYO	JUNIO	Promedio Mensual
	TOTAL SECTOR PÚBLICO	227,142	234,672	235,547	237,959	238,435	238,583	235,390
	Gobierno Central	145,474	149,488	152,351	153,681	153,882	154,475	151,559
1	Asamblea Nacional	2,138	2,813	3,456	3,640	3,647	3,625	3,220
2	Contraloría General de la República	3,799	3,814	3,813	3,809	3,825	3,936	3,833
3	Ministerio de la Presidencia	2,359	2,912	2,901	1,268	2,304	1,850	2,266
	Servicio de Protección Institucional (SPI)	1,947	1,949	1,948	3,000	1,958	2,416	2,203
4	Ministerio de Gobierno	3,691	3,914	3,926	3,829	3,870	3,873	3,851
5	Ministerio de Seguridad Pública	29,682	30,117	30,343	30,309	30,282	30,225	30,160
6	Ministerio de Relaciones Exteriores	637	658	660	665	670	633	654
7	Ministerio de Educación	54,192	54,795	56,467	56,987	58,745	59,580	56,794
8	Ministerio de Comercio e Industrias	913	924	928	927	930	923	924
9	Ministerio de Obras Públicas	2,183	2,366	2,362	2,362	2,358	2,350	2,330
10	Ministerio de Desarrollo Agropecuario	2,794	2,814	2,816	2,815	2,808	2,805	2,809
11	Ministerio de Salud	16,968	17,112	17,143	17,085	17,057	17,164	17,088
12	Ministerio de Trabajo y Desarrollo Laboral	1,227	1,245	1,240	1,239	1,227	1,226	1,234
13	Ministerio de Vivienda y Ordenamiento Territorial	874	873	869	868	864	862	868
14	Ministerio de Economía y Finanzas	3,020	3,138	3,180	3,208	3,204	3,206	3,159
15	Ministerio de Desarrollo Social	1,549	1,604	1,617	1,611	1,610	1,606	1,600
16	Ministerio de Ambiente 1/	1,499	1,505	1,496	1,489	1,489	1,481	1,493
17	Órgano Judicial	5,436	5,433	5,443	5,452	5,444	5,475	5,447
18	Procuraduría General de la Nación	5,666	5,685	5,687	5,708	5,652	5,675	5,679
19	Tribunal Electoral	2,888	3,724	3,895	5,255	3,763	3,446	3,829
20	Procuraduría de la Administración	207	206	209	210	210	210	209
21	Fiscalía General Electoral	148	234	287	274	291	287	254
22	Tribunal de Cuentas	108	107	109	109	109	109	109
23	Fiscalía General de Cuentas	104	104	103	102	102	97	102
24	Defensoría del Pueblo	171	170	181	186	187	185	180
25	Tribunal Administrativo Tributario	76	75	77	78	78	77	77
	Asamblea de Representantes	1,198	1,197	1,195	1,196	1,198	1,153	1,190
	Sector Descentralizado	81,668	85,184	83,196	84,278	84,553	84,108	83,831
	Instituciones Descentralizadas	60,120	63,347	61,371	62,141	62,324	61,866	61,862
1	Autoridad del Tránsito y Transporte Terrestre	1,084	1,273	1,295	1,295	1,292	1,292	1,255
2	Autoridad Nacional de los Servicios Públicos	483	482	480	476	476	480	480
3	Caja de Seguro Social	32,186	34,088	31,061	31,079	30,825	31,329	31,761
4	Aut. de Protección al Consumidor y Defensa de la Competencia	488	487	489	500	497	496	493
5	Sistema de Ahorro y Capitalización	33	34	35	35	31	34	34
6	Instituto para la Formación y Aprovechamiento de los Recursos Humanos	524	788	797	803	796	790	750
7	Instituto de Investigación Agropecuaria de Panamá	508	509	508	506	505	506	507
8	Instituto Nacional de Cultura	975	978	970	985	995	1,001	984
9	Instituto Panameño de Deportes	418	416	676	672	671	673	588
10	Instituto Nacional de Formación Profesional y Capacitación para el	617	619	621	625	626	633	624
11	Instituto Técnico Superior Especializado 3/	0	0	0	0	0	47	8
12	Instituto Panameño de Habilitación Especial	1,892	1,928	1,931	1,956	2,018	2,060	1,964
13	Autoridad de Innovación Gubernamental	124	123	123	123	123	121	123
14	Instituto Panameño Autónomo Cooperativo	386	423	435	442	442	452	430
15	Autoridad de Turismo de Panamá	337	336	338	335	342	343	339
16	Instituto Conmemorativo Gorgas	349	349	354	352	350	350	351
17	Registro Público de Panamá	677	677	677	682	681	679	679
18	Universidad Autónoma de Chiriquí	1,863	1,947	1,955	1,962	1,977	2,001	1,951
19	Universidad de Panamá	9,285	9,520	9,743	9,432	9,628	8,250	9,310
20	Universidad Especializada de Las Américas	485	714	1,006	1,773	1,897	1,990	1,311
21	Universidad Tecnológica de Panamá	2,751	2,944	3,016	3,154	3,188	3,287	3,057
22	Universidad Marítima Internacional de Panamá	187	234	234	234	238	247	229
23	Sistema Estatal de Radio y Televisión	324	343	341	340	342	342	339
24	Autoridad Panameña de Seguridad de Alimentos	312	310	310	310	310	311	311
25	Dirección General de Contrataciones Públicas	110	110	111	110	109	108	110
26	Secretaría Nacional de Ciencia, Tecnología e Innovación	181	181	179	182	191	192	184
27	Autoridad de los Recursos Acuáticos	362	357	355	356	365	368	361
28	Tribunal de Contrataciones Públicas	61	61	59	60	59	61	60
29	Autoridad de la Micro, Pequeña y Mediana Empresa	199	196	196	196	195	189	195
30	Zona Franca del Barú	14	18	19	20	19	14	17
31	Secretaría Nacional de Discapacidad	236	239	235	232	231	230	234
32	Autoridad Nacional de Aduanas	1,334	1,333	1,471	1,564	1,561	1,629	1,482
33	Instituto Nacional de la Mujer	134	134	154	156	156	162	149
34	Secretaría Nacional de Niñez, Adolescencia y Familia	237	237	241	241	237	240	239
35	Autoridad Nacional de Administración de Tierras	805	801	799	791	786	794	796
36	Autoridad de Pasaportes de Panamá	116	116	115	117	117	118	117
37	Autoridad Nacional de Transparencia y Acceso a la Información	43	42	42	46	48	47	45

Cuadro No.5 Número de Funcionarios Permanentes y Eventuales en el Sector Público
Enero - Junio de 2019 (Conclusión)

No.	ENTIDAD	ENERO	FEBRERO	MARZO	ABRIL	MAYO	JUNIO	Promedio Mensual
	Empresas Públicas	14,135	14,416	14,353	14,652	14,717	14,753	14,504
38	Autoridad Marítima de Panamá	1,533	1,526	1,521	1,516	1,513	1,509	1,520
39	Bingos Nacionales	40	41	39	39	39	39	40
40	Autoridad Aeronáutica Civil	971	963	968	968	970	970	968
41	Aeropuerto Internacional de Tocumen, S.A. 2/	1,716	1,560	1,543	1,525	1,573	1,576	1,582
42	Instituto de Acueductos y Alcantarillados Nacionales	2,779	3,274	3,225	3,223	3,174	3,242	3,153
43	Instituto de Mercadeo Agropecuario	833	537	544	851	856	852	746
44	Empresa de Transmisión Eléctrica, S.A.	477	483	481	487	505	489	487
45	Lotería Nacional de Beneficencia	1,854	1,860	1,855	1,846	1,846	1,831	1,849
46	Zona Libre de Colón	735	716	730	727	717	722	725
47	Empresa de Generación Eléctrica, S. A.	11	11	13	14	13	13	13
48	Agencia del Área Económica Especial Panamá Pacífico	95	92	89	89	89	90	91
49	Autoridad de Aseo Urbano y Domiciliario	2,496	2,736	2,734	2,727	2,714	2,703	2,685
50	Empresa Nacional de Autopistas, S.A.	20	18	19	19	26	26	21
51	Empresa Metro de Panamá, S.A.	575	599	592	621	682	691	627
	Intermediarios Financieros	7,413	7,421	7,472	7,485	7,512	7,489	7,465
52	Superintendencia de Bancos	478	476	477	477	478	480	478
53	Banco de Desarrollo Agropecuario	761	778	782	786	784	783	779
54	Banco Hipotecario Nacional	281	285	285	296	296	300	291
55	Banco Nacional de Panamá	3,498	3,489	3,506	3,503	3,514	3,523	3,506
56	Caja de Ahorros	1,915	1,907	1,928	1,939	1,954	1,928	1,929
57	Superintendencia del Mercado de Valores	129	130	130	129	128	128	129
58	Instituto de Seguro Agropecuario	271	277	287	277	281	267	277
59	Superintendencia de Seguros	80	79	77	78	77	80	79

1/ Creado mediante Ley 8 de 25 de marzo de 2015; reemplaza a la Autoridad Nacional del Ambiente.

2/ La Sociedad Anónima Aeropuerto Internacional de Tocumen es responsable de la administración de cinco aeropuertos internacionales: Enrique Jimenez (Colón), Enrique Malek (Chiriquí), Scarlett Martínez (Coclé), Panamá Pacífico (Panamá Oeste) y Tocumen (Panamá).

3/ Se crea el Instituto Técnico Superior Especializado - Ley 71 de 8 de noviembre de 2017.

Cuadro No.6 Sueldo Bruto Mensual y Acumulado de Funcionarios Permanentes y Eventuales en el Sector Público:
Enero - Junio de 2019
(En miles de B./)

No.	ENTIDAD	ENERO	FEBRERO (R)	MARZO	ABRIL	MAYO	JUNIO	Monto Acumulado
	TOTAL SECTOR PÚBLICO	326,122	334,562	341,408	344,068	346,202	350,322	2,042,684
	Gobierno Central	200,207	206,848	211,792	213,037	213,966	215,827	1,261,677
1	Asamblea Nacional	3,102	4,820	5,239	4,980	4,839	4,755	27,735
2	Contraloría General de la República	5,343	5,362	5,360	5,357	5,373	5,512	32,307
3	Ministerio de Presidencia	2,615	2,620	2,608	2,155	2,564	2,524	15,086
	Servicio de Protección Institucional (SPI)	2,239	2,241	2,241	2,875	2,410	2,933	14,939
4	Ministerio de Gobierno	3,368	3,587	3,562	3,593	3,607	3,571	21,288
5	Ministerio de Seguridad Pública	35,228	37,942	38,239	38,157	38,168	38,079	225,813
6	Ministerio de Relaciones Exteriores	872	886	880	912	901	874	5,325
7	Ministerio de Educación	78,607	78,755	81,584	82,999	85,195	85,898	493,038
8	Ministerio de Comercio e Industrias	1,043	1,021	1,004	1,000	1,002	996	6,066
9	Ministerio de Obras Públicas	1,716	1,891	1,851	1,852	1,859	1,845	11,014
10	Ministerio de Desarrollo Agropecuario	3,448	3,449	3,482	3,473	3,492	3,996	21,340
11	Ministerio de Salud	32,053	31,919	31,951	31,984	32,108	32,632	192,647
12	Ministerio de Trabajo y Desarrollo Laboral	1,442	1,351	1,329	1,351	1,319	1,324	8,116
13	Ministerio de Vivienda y Ordenamiento Territorial	814	809	810	807	803	800	4,843
14	Ministerio de Economía y Finanzas	4,127	4,062	4,064	4,077	4,071	4,052	24,453
15	Ministerio de Desarrollo Social	1,380	1,505	1,453	1,451	1,452	1,447	8,688
16	Ministerio de Ambiente 1/	1,738	1,753	1,739	1,731	1,731	1,754	10,446
17	Órgano Judicial	8,333	8,322	8,344	8,367	8,357	8,404	50,127
18	Procuraduría General de la Nación	7,482	7,720	7,705	7,741	7,631	7,699	45,978
19	Tribunal Electoral	2,769	4,208	3,945	5,046	3,918	3,632	23,518
20	Procuraduría de la Administración	332	329	333	335	335	338	2,002
21	Fiscalía General Electoral	210	352	386	336	360	347	1,991
22	Tribunal de Cuentas	184	183	191	188	189	188	1,123
23	Fiscalía General de Cuentas	155	155	154	154	154	149	921
24	Defensoría del Pueblo	185	185	201	203	204	202	1,180
25	Tribunal Administrativo Tributario	115	114	120	118	121	119	707
	Asamblea de Representantes	1,307	1,307	3,017	1,795	1,803	1,757	10,986
	Sector Descentralizado	125,915	127,714	129,616	131,031	132,236	134,495	781,007
	Instituciones Descentralizadas	102,386	103,475	106,046	107,325	107,905	110,369	637,506
1	Autoridad del Tránsito y Transporte Terrestre	902	1,048	1,037	1,032	1,026	1,024	6,069
2	Autoridad Nacional de los Servicios Públicos	793	792	789	782	792	792	4,730
3	Caja de Seguro Social	64,788	64,350	65,965	66,771	66,092	67,837	395,803
4	Aut. de Protec. al Consumidor y Defensa de la Comp.	455	454	458	476	467	466	2,776
5	Sistema de Ahorro y Capitalización	51	54	54	53	48	52	312
6	Instituto para la Formación y Aprovechamiento de los Recursos Humanos	436	637	642	657	639	633	3,644
7	Instituto de Investigación Agropecuaria de Panamá	271	271	271	267	265	264	1,609
8	Instituto Nacional de Cultura	1,060	1,072	1,049	1,068	1,069	1,070	6,388
9	Instituto Panameño de Deportes	349	347	609	554	558	557	2,974
10	Instituto Nacional de Formación Profesional y Capacitación para el Desarrollo Humano	584	538	539	548	549	556	3,314
11	Instituto Técnico Superior Especializado <u>3/</u>	0	0	0	0	0	92	92
12	Instituto Panameño de Habilitación Especial	2,994	3,025	3,030	3,077	3,493	3,444	19,063
13	Autoridad de Innovación Gubernamental	246	245	242	240	243	236	1,452
14	Instituto Panameño Autónomo Cooperativo	398	415	440	449	457	471	2,630
15	Autoridad de Turismo de Panamá	369	382	371	369	386	434	2,311
16	Instituto Conmemorativo Gorgas	565	545	552	547	546	545	3,300
17	Registro Público de Panamá	621	621	621	639	629	628	3,759
18	Universidad Autónoma de Chiriquí	3,512	3,659	3,798	3,752	4,060	4,103	22,884
19	Universidad de Panamá	13,335	13,605 (R)	13,487	13,554	14,185	14,082	82,248
20	Universidad Especializada de Las Américas	749	1,227	1,412	1,412	1,644	1,811	8,550
21	Universidad Tecnológica de Panamá	4,744	4,937	5,013	5,325	5,268	5,584	30,871
22	Universidad Marítima Internacional de Panamá	296	365	357	349	357	384	2,108
23	Sistema Estatal de Radio y Televisión	359	387	382	382	382	383	2,275
24	Autoridad Panameña de Seguridad de Alimentos	389	386	385	391	412	465	2,428
25	Dirección General de Contrataciones Públicas	168	172	172	169	167	164	1,012
26	Secretaría Nacional de Ciencia, Tecnología e Innovación	361	362	358	366	378	386	2,211
27	Autoridad de los Recursos Acuáticos	385	378	381	380	392	395	2,311
28	Tribunal de Contrataciones Públicas	106	106	103	105	103	106	629
29	Autoridad de la Micro, Pequeña y Mediana Empresa	247	243	239	243	238	229	1,439
30	Zona Franca del Barú	12	15	15	15	15	14	86
31	Secretaría Nacional de Discapacidad	283	287	281	277	277	280	1,685
32	Autoridad Nacional de Aduanas	1,152	1,150	1,552	1,349	1,354	1,438	7,995
33	Instituto Nacional de la Mujer	156	157	182	177	177	187	1,036
34	Secretaría Nal. de Niñez, Adolescencia y Familia	295	293	301	301	299	301	1,790
35	Autoridad Nacional de Administración de Tierras	767	762	772	755	751	761	4,568
36	Autoridad de Pasaporte de Panamá	119	119	118	120	120	120	716
37	Autoridad Nacional de Transparencia y Acceso a la Información	69	69	69	79	77	75	438

**Cuadro No.6 Sueldo Bruto Mensual y Acumulado de Funcionarios Permanentes y Eventuales en el Sector Público:
Enero -Junio de 2019 (Conclusión)
(En miles de B./)**

No.	ENTIDAD	ENERO	FEBRERO	MARZO	ABRIL	MAYO	JUNIO	Monto Acumulado
	Empresas Públicas	13,720	14,527	13,807	13,880	14,397	14,136	84,467
38	Autoridad Marítima de Panamá	1,753	1,742	1,742	1,731	1,730	1,716	10,414
39	Bingos Nacionales	29	29	29	28	29	28	172
40	Autoridad Aeronáutica Civil	1,492	1,476	1,481	1,477	1,479	1,484	8,889
41	Aeropuerto Internacional de Tocumen, S.A. 2/	2,196	2,246	2,033	2,040	2,203	2,062	12,780
42	Instituto de Acueductos y Alcantarillados Nacionales	1,475	1,709	1,676	1,665	1,657	1,671	9,853
43	Instituto de Mercadeo Agropecuario	674	733	698	707	758	718	4,288
44	Empresa de Transmisión Eléctrica, S.A.	1,024	923	897	956	1,033	988	5,821
45	Lotería Nacional de Beneficencia	1,491	1,503	1,493	1,488	1,613	1,672	9,260
46	Zona Libre de Colón	637	650	642	640	635	635	3,839
47	Empresa de Generación Eléctrica, S. A.	29	28	39	34	31	33	194
48	Agencia del Área Económica Especial Panamá Pacífico	144	423	144	133	136	136	1,116
49	Autoridad de Aseo Urbano y Domiciliario	1,901	2,192	2,067	2,054	2,036	2,034	12,284
50	Empresa Nacional de Autopistas, S.A.	62	60	57	57	128	72	436
51	Empresa Metro de Panamá, S.A.	813	813	809	870	929	887	5,121
	Intermediarios Financieros	9,809	9,712	9,763	9,826	9,934	9,990	59,034
52	Superintendencia de Bancos	819	817	818	817	815	854	4,940
53	Banco de Desarrollo Agropecuario	838	833	862	853	887	900	5,173
54	Banco Hipotecario Nacional	123	144	128	134	134	137	800
55	Banco Nacional de Panamá	4,782	4,672	4,690	4,702	4,709	4,712	28,267
56	Caja de Ahorros	2,581	2,581	2,598	2,670	2,729	2,725	15,884
57	Superintendencia del Mercado de Valores	262	259	259	259	260	258	1,557
58	Instituto de Seguro Agropecuario	274	277	282	264	273	270	1,640
59	Superintendencia de Seguros	130	129	126	127	127	134	773

1/ Creado mediante Ley 8 de 25 de marzo de 2015; reemplaza a la Autoridad Nacional del Ambiente.

2/ La Sociedad Anónima Aeropuerto Internacional de Tocumen es responsable de la administración de cinco aeropuertos internacionales: Enrique Jimenez (Colón), Enrique Malek (Chiriquí), Scarlett Martínez (Coclé), Panamá Pacífico (Panamá Oeste) y Tocumen (Panamá).

3/ Se crea el Instituto Técnico Superior Especializado - Ley 71 de 8 de noviembre de 2017.

(R) Cífra Revisada

Cuadro No.7 SUELDO BRUTO MENSUAL Y NÚMERO DE FUNCIONARIOS, PERMANENTES Y EVENTUALES, EN EL SECTOR PÚBLICO: JUNIO DE 2020

No.	ENTIDAD	PERMANENTES			EVENTUALES			TOTALES		
		SUELDO BRUTO J. (en mil de B.) (1)	FUNCIONARIOS (2)	SUELDO PROMEDIO (3)=(1)/(2)*1000	SUELDO BRUTO (en mil de B.) (4)	FUNCIONARIOS (5)	SUELDO PROMEDIO (6)=(4)/(5)*1000	SUELDO BRUTO (en mil de B.) (7)=(1+4)	FUNCIONARIOS (8)=(2+5)	SUELDO PROMEDIO (9)=(7)/(8)*1000
	Gobierno Central	224,849	143,657	1,565	15,959	12,353	240,808	156,010	1,544	
1	Asamblea Nacional	4,159	2,446	1,700	5,720	3,164	9,879	5,610	1,761	
2	Administración General de la República	3,089	313	1,700	313	304	3,089	3,089	1,289	
3	Ministerio de Prisiones	1,297	2,399	1,848	-	-	3,082	2,399	1,297	
4	Servicio de Protección Institucional (SPI)	2,655	2,044	1,299	-	-	2,655	2,044	1,299	
5	Ministerio de Gobierno	3,317	3,572	1,222	122	95	3,439	3,667	1,303	
6	Ministerio de Seguridad Pública	38,700	29,637	1,306	820	664	38,520	30,321	1,303	
7	Ministerio de Relaciones Exteriores	96,174	586	1,469	96	61	1,574	1,479	1,479	
8	Ministerio de Educación	1,171	54,974	1,207	4,918	4,149	10,167	58,647	1,479	
9	Ministerio de Comercio e Industrias	862	689	1,251	227	193	1,182	892	1,202	
10	Ministerio de Obras Públicas	1,974	689	1,347	227	183	1,768	1,235	1,235	
11	Ministerio de Desarrollo Agropecuario	3,504	1,974	1,645	116	147	1,789	2,121	1,517	
12	Ministerio de Salud	31,596	15,827	1,896	332	389	3,836	2,529	1,517	
13	Ministerio de Trabajo y Desarrollo Laboral	986	822	1,028	273	280	3,371	1,733	1,926	
14	Ministerio de Turismo	1,171	822	1,028	273	280	1,164	1,086	1,086	
15	Ministerio de Economía y Finanzas	3,223	2,369	1,360	-	718	4,081	3,087	1,322	
16	Ministerio de Desarrollo Social	1,381	1,536	1,099	-	-	1,381	1,536	899	
17	Ministerio de Ambiente	1,886	1,433	1,316	6	2	1,892	1,435	1,318	
18	Órgano Judicial	8,788	5,523	1,591	11	5	8,799	5,528	1,592	
19	Procuraduría General de la Nación	8,102	5,807	1,385	11	5	8,102	5,807	1,395	
20	Procuraduría General de la Administración	3,336	3,214	1,570	331	341	3,936	3,144	1,570	
21	Fiscalía General Electoral	218	149	1,463	9	8	227	157	1,446	
22	Tribunal de Cuentas	187	108	1,731	1	1	1,888	109	1,725	
23	Fiscalía General de Cuentas	161	98	1,643	-	-	161	98	1,643	
24	Defensoría del Pueblo	247	199	1,241	-	-	247	199	1,241	
25	Tribunal Administrativo Tributario	1,066	1,066	1,066	-	-	1,066	1,066	1,066	
27	Representantes de Consejos	1,963	1,341	1,464	-	-	1,963	1,341	1,464	
	Sector Descentralizado	126,147	73,514	1,716	9,883	9,936	136,030	83,450	1,630	
	Instituciones Descentralizadas	103,907	53,472	1,943	8,848	8,598	112,755	62,070	1,817	
1	Autoridad del Tránsito y Transporte Terrestre	831	968	858	132	200	963	1,168	824	
2	Autoridad Nacional de los Servicios Públicos	836	30,781	2,175	-	1,122	1,587	836	1,639	
3	Caja de Seguro Social	66,960	476	1,781	-	10	68,741	31,903	2,155	
4	Autoridad de Protección al Consumidor y Defensa de la Competencia	457	476	960	14	10	1,400	471	969	
5	Sistema de Ahorro y Capitalización	425	22	1,591	195	233	1,667	40	1,600	
6	Comité de Asesoramiento de los Recursos Humanos	265	488	543	7	14	500	625	1,000	
7	Instituto de Investigación Agropecuaria de Panamá	368	426	543	7	14	272	502	542	
8	Instituto Panameño de Deportes	426	426	864	266	273	634	699	907	
9	Instituto Nacional de Formación Profesional y Capacitación para el Desarrollo Humano	455	477	954	81	92	536	569	942	
10	Instituto Técnico Superior Especializado	185	102	1,814	-	-	185	102	1,814	
11	Instituto de Estudios de la Juventud	3,228	1,111	2,054	48	36	3,528	1,111	2,054	
12	Autoridad Nacional para la Innovación Gubernamental	228	111	2,054	-	-	228	111	2,054	
13	Instituto Panameño Autónomo Cooperativo	465	393	1,198	68	53	533	441	1,209	
14	Autoridad de Turismo de Panamá	400	321	1,246	18	21	1,283	418	1,222	
15	Instituto Comemorativo Gorgas de Estudios de la Salud	534	287	1,861	53	62	857	342	1,222	
16	Registro Público de Panamá	631	677	932	9	6	1,500	349	1,682	
17	Registro Público de Chiriquí	41	677	1,628	9	6	1,500	683	937	
18	Universidad de Panamá	11,625	5,428	2,142	4,224	4,282	15,849	9,710	1,632	
19	Universidad Especializada de Las Américas	659	551	1,559	1,154	1,154	2,713	1,705	1,632	
20	Universidad Tecnológica de Panamá	5,139	2,897	1,774	336	278	5,475	3,175	1,724	
21	Universidad Marítima Internacional de Panamá	302	182	1,659	77	65	1,815	247	1,534	
22	Sistema Estatal de Radio y Televisión	383	136	1,140	22	17	1,194	353	1,147	
23	Comisión Interamericana de Seguridad Alimentaria y Nutricional	153	26	1,606	-	-	153	26	1,606	
24	Dirección General de Cooperación y Relaciones Públicas	377	192	1,964	-	-	377	192	1,964	
25	Secretaría Nacional de Ciencias, Tecnología e Innovación	393	357	1,101	11	9	1,222	366	1,104	
26	Autoridad de los Recursos Acuáticos	94	49	1,918	-	-	94	49	1,918	
27	Tribunal Administrativo de Contrataciones Públicas	205	257	1,254	27	20	284	214	1,327	
28	Autoridad de la Micro, Pequeña y Mediana Empresa	285	225	1,265	2	1	287	226	1,271	
29	Secretaría Nacional de Discapacidad	157	132	1,182	-	-	157	132	1,182	
31	Autoridad Nacional de Aduanas	1,157	1,320	877	236	276	1,393	1,596	873	
32	Instituto Nacional de la Mujer	168	146	1,151	9	8	1,177	154	1,149	
33	Secretaría Nacional de Niñez, Adolescencia y Familia	328	226	1,451	-	-	328	226	1,451	
34	Autoridad Nacional de Administración de Tierras	757	720	1,051	-	-	757	720	1,051	
35	Autoridad de Pasaportes de Panamá	112	112	1,000	-	-	112	153	1,020	
36	Autoridad Nacional de Transparencia y Acceso a la Información	171	80	1,540	-	-	171	80	1,540	

Cuadro No.7 SUELDO BRUTO MENSUAL Y NÚMERO DE FUNCIONARIOS, PERMANENTES Y EVENTUALES, EN EL SECTOR PÚBLICO:
 JUNIO DE 2020 (Conclusión)

No.	ENTIDAD	PERMANENTES			EVENTUALES 2/			TOTALES		
		SUELDO BRUTO 1/ (en miles de B./.) (1)	FUNCIONARIOS (2)	SUELDO PROMEDIO (en Balboas) (3)=(1)/(2)*1000	SUELDO BRUTO (en miles de B./.) (4)	FUNCIONARIOS (5)	SUELDO PROMEDIO (en Balboas) (6)=(4)/(5)*1000	SUELDO BRUTO (en miles de B./.) (7)=(1+4)	FUNCIONARIOS (8)=(2+5)	SUELDO PROMEDIO (en Balboas) (9)=(7)/(8)*1000
Empresas Públicas										
37	Autoridad Marítima de Panamá	12,232	12,964	944	789	1,073	735	13,021	14,037	928
38	Bingos Nacionales	1,813	1,475	1,229	85	40	2,125	1,898	1,515	1,253
39	Autoridad Aeronáutica Civil	30	36	833	-	-	-	30	36	833
40	Aeropuerto Internacional de Tocumen, S.A. 4/	1,465	938	1,583	14	8	1,750	1,489	946	1,585
41	Instituto de Acueductos y Alcantarillados Nacionales	1,116	1,437	777	-	-	-	1,116	1,437	777
42	Instituto de Acuicultura Agropecuario	1,507	2,841	530	145	302	480	1,652	3,143	526
43	Instituto de Mercadeo Agropecuario	259	232	1,116	364	457	796	623	689	904
44	Empresa de Transmisión Eléctrica, S.A.	936	461	2,030	-	-	-	936	461	2,030
45	Lotería Nacional de Beneficencia	1,505	1,773	849	4	5	800	1,509	1,778	849
46	Zona Libre de Colón	486	576	844	18	15	1,200	504	591	853
47	Empresa de Generación Eléctrica, S.A.	34	13	2,615	2	1	2,000	36	14	2,571
48	Agencia del Área Económica Especial Panamá Pacífico	168	91	1,846	-	-	-	168	91	1,846
49	Autoridad de Aseo Urbano y Domiciliario	1,880	2,440	770	155	244	635	2,035	2,684	758
50	Empresa Nacional de Autopistas, S.A.	85	25	3,400	-	-	-	85	25	3,400
	Empresa Metro de Panamá, S.A.	928	626	1,482	2	1	2,000	930	627	1,483
	Intermediarios Financieros	10,008	7,078	1,414	246	265	928	10,254	7,343	1,396
51	Superintendencia de Bancos	831	459	1,810	-	-	-	831	459	1,810
52	Banco de Desarrollo Agropecuario	773	602	1,284	91	99	919	864	701	1,233
53	Banco Hipotecario Nacional	138	293	471	7	13	538	145	306	474
54	Banco Nacional de Panamá	4,956	3,485	1,422	25	19	1316	4,981	3,504	1,422
55	Caja de Ahorros	2,748	1,890	1,454	34	38	895	2,782	1,928	1,443
56	Superintendencia del Mercado de Valores	234	119	1,966	-	-	-	234	119	1,966
57	Instituto de Seguro Agropecuario	208	168	1,238	89	96	927	287	264	1,125
58	Superintendencia de Seguros y Reaseguros	120	62	1,935	-	-	-	120	62	1,935
	Total del Sector Público	350,996	217,171	1,616	25,842	22,289	1,159	376,838	239,460	1,574

1/ No se incluye pago correspondiente a vigencias expiradas.
 2/ Incluye empleados transitorios y contingentes.
 3/ Creado mediante Ley 8 de 25 de marzo de 2015; reemplaza a la Autoridad Nacional del Ambiente.
 4/ La Sociedad Anónima Aeropuerto Internacional de Tocumen es responsable de la administración de dicho aeropuerto internacionales: Enrique Jhenez (Colón), Enrique Malek (Chiriquí), Scarlet Martínez (Cocle), Panamá Pacífico (Panamá Oeste) y Tocumen (Panamá).
 5/ Se crea el Instituto Técnico Superior Especializado - Ley 71 de 8 de noviembre de 2017.
 6/ Creado mediante Ley 90 de 15 de agosto de 2019; reemplaza al Instituto Nacional de Cultura.
 a/ Incluye pago por B/.2.889,688 a 113 observadores meteorológicos.
 (-) Cantidad nula o cero.
 (.) Dato no aplicable.

Cuadro No.8 DIFERENCIAS EN EL SUELDO BRUTO MENSUAL Y NÚMERO DE FUNCIONARIOS, PERMANENTES Y EVENTUALES, EN EL SECTOR PÚBLICO: JUNIO - MAYO DE 2020

No	ENTIDAD	TOTALES DE JUNIO 2020			TOTALES DE MAYO 2020			DIFERENCIAS TOTALES			DIFERENCIAS EVENTUALES I/			DIFERENCIAS PERMANENTES		
		SUELDO BRUTO (en miles de B./)	FUNCIONARIOS	SUELDO BRUTO (en miles de B./)	SUELDO BRUTO (en miles de B./)	FUNCIONARIOS	SUELDO BRUTO (en miles de B./)	SUELDO BRUTO (en miles de B./)	FUNCIONARIOS	SUELDO BRUTO (en miles de B./)	SUELDO BRUTO (en miles de B./)	FUNCIONARIOS	SUELDO BRUTO (en miles de B./)	SUELDO BRUTO (en miles de B./)	FUNCIONARIOS	
	Gobierno Central	240,908	156,010	236,821	153,861	3,987	2,149	2,796	1,680	1,191	469					
1	Asamblea Nacional	9,879	5,610	7,988	4,919	1,891	691	1,632	637	259	54					
2	Ministerio del Poder Judicial	1,000	567	1,000	567	1	1	1	4	16	0					
3	Ministerio del Poder Judicial	3,082	2,399	3,086	2,393	16	4	16	4	13	6					
4	Servicio de Protección Institucional (SPI)	2,655	2,048	2,655	2,048	-13	-4	-13	-4	-16	-4					
5	Ministerio de Gobierno	3,439	3,667	3,451	3,677	-12	-10	-12	-11	84	-7					
6	Ministerio de Relaciones Exteriores	957	957	945	945	12	12	12	11	30	30					
7	Ministerio de Educación	101,087	58,647	100,629	57,944	488	703	504	642	642	61					
8	Ministerio de Cultura	1,182	882	1,111	887	5	5	5	2	46	8					
9	Ministerio de Industrias	1,182	882	1,111	887	5	5	5	2	46	8					
10	Ministerio de Obras Públicas	1,768	2,121	1,788	2,125	-20	-4	-20	-4	-20	-4					
11	Ministerio de Desarrollo Agropecuario	3,836	2,529	3,819	2,529	17	17	17	2	8	2					
12	Ministerio de Salud	33,374	17,331	32,723	16,903	648	428	547	369	101	59					
13	Ministerio de Trabajo	1,174	1,174	1,174	1,174	0	0	0	1	0	1					
14	Ministerio de Vivienda y Ordenamiento Territorial	787	809	781	809	6	1	6	1	0	-1					
15	Ministerio de Economía y Finanzas	4,081	3,087	4,081	3,088	-	-1	-	4	-4	-2					
16	Ministerio de Desarrollo Social	1,381	1,536	1,388	1,547	-17	-11	-17	4	-17	-11					
17	Ministerio de Ambiente	1,992	1,992	1,988	1,988	4	4	4	1	4	1					
18	Ministerio de Energía	4,522	5,522	4,522	5,522	-	-24	-	1	-24	-24					
19	Procuraduría General de la Nación	8,102	8,102	8,107	8,107	-5	-34	-5	1	-34	-34					
20	Tribunal Electoral	3,679	3,679	3,664	3,664	15	15	15	33	18	18					
21	Comisión de la Administración	227	227	227	227	0	-2	0	2	-2	-2					
22	Fiscalía Electoral	167	167	167	167	0	0	0	0	0	0					
23	Tribunal de Cuentas	189	189	189	189	0	-1	0	-1	-1	-1					
24	Fiscalía General de Cuentas	161	161	161	161	0	2	0	2	0	2					
25	Comisión de la Administración	114	114	114	114	0	-1	0	-1	-1	-1					
26	Tribunal Administrativo Tributario	1,114	1,114	1,114	1,114	0	0	0	0	0	0					
	Representantes de Corregimientos	1,963	1,341	1,963	1,341	0	0	0	0	0	0					
	Sector Descentralizado	136,030	83,450	137,844	82,625	-1,814	825	613	412	-2,427	413					
	Instituciones Descentralizadas	112,755	62,070	114,194	61,424	-1,429	646	633	386	-2,082	260					
1	Autoridad del Tránsito y Transporte Terrestre	963	1,168	968	1,164	-5	4	1	2	-6	2					
2	Autoridad Nacional de los Servicios Públicos	836	510	846	516	-10	-6	-10	-6	-10	-6					
3	Caja de Seguro Social	68,741	31,903	70,598	31,513	-1,845	390	507	205	-2,352	185					
4	Comisión de la Verdad y Reconciliación	41	41	41	41	0	0	0	0	0	0					
5	Sistema de Ahorro y Capitalización	40	25	41	25	-1	-2	-1	-2	-1	-2					
6	Instituto para la Formación y Aprovechamiento de los Recursos Humanos	618	684	612	684	6	6	4	4	2	2					
7	Instituto de Investigación Agropecuaria de Panamá	272	265	265	265	7	14	14	14	7	7					
8	Instituto de Investigación Agropecuaria de Panamá	654	689	615	684	19	0	14	4	5	1					
9	Humano	536	569	534	572	2	-3	5	1	-3	-4					
10	Instituto Técnico Superior Especializado	185	102	184	102	1	-	-	-	1	-					
11	Instituto Panameño de Rehabilitación Especial	326	1,944	324	1,943	2	1	3	1	9	1					
12	Instituto Panameño de Rehabilitación Especial	326	1,944	324	1,943	2	1	3	1	9	1					
13	Instituto Panameño Autónomo Cooperativo	533	441	526	438	7	3	5	1	2	2					
14	Autoridad de Turismo de Panamá	418	418	342	342	4	4	2	1	2	2					
15	Instituto Conmemorativo Gorgas de Estudios de la Salud	587	349	566	348	21	1	348	-1	21	-2					
16	Registro Público de Panamá	640	683	641	685	-1	-2	-	-	-1	-2					
17	Universidad Autónoma de Chiriquí	414	414	414	414	0	0	0	0	0	0					
18	Universidad de Panamá	15,849	9,710	15,533	9,709	306	1	138	-61	188	2					
19	Universidad Especializada de Las Américas	414	414	414	414	0	0	0	0	0	0					
20	Universidad Tecnológica de Panamá	5,475	3,175	5,373	3,145	102	30	46	20	56	10					
21	Universidad Metropolitana de Panamá	405	353	405	353	0	9	13	9	0	0					
22	Universidad Tecnológica de Panamá	405	353	405	353	0	9	13	9	0	0					
23	Autoridad Panameña de Seguridad de Alimentos	411	287	411	287	0	2	0	0	0	0					
24	Sección General de Contrataciones y Adquisiciones	377	379	379	379	-2	-1	-	-	-2	-1					
25	Sección General de Contrataciones y Adquisiciones	377	379	379	379	-2	-1	-	-	-2	-1					
26	Autoridad de los Recursos Acuáticos	404	371	366	371	-12	-5	-4	-1	-8	-4					
27	Tribunal Administrativo de Contrataciones Públicas	84	49	84	49	0	0	0	0	0	0					
28	Tribunal Administrativo de Contrataciones Públicas	27	8	27	8	0	0	0	0	0	0					
29	Zona Franca del Barú	287	287	287	287	0	-1	1	-1	-1	-1					
30	Secretaría Nacional de Discapacidad	177	177	177	177	0	0	0	0	0	0					
31	Secretaría Nacional de Discapacidad	177	177	177	177	0	0	0	0	0	0					
32	Instituto Nacional de la Mujer	328	328	328	328	0	-3	-	-	-	-3					
33	Secretaría Nacional de Niñez, Adolescencia y Familia	217	217	217	217	0	9	0	0	36	9					
34	Autoridad Nacional de Administración de Tierras	757	720	757	720	37	1	0	0	-35	1					
35	Autoridad Nacional de Transparencia y Acceso a la Información	177	177	177	177	0	0	0	0	0	0					
36	Autoridad Nacional de Transparencia y Acceso a la Información	177	177	174	174	3	0	0	0	3	0					

**Cuadro No.8 DIFERENCIAS EN EL SUELDO BRUTO MENSUAL Y NÚMERO DE FUNCIONARIOS, PERMANENTES Y EVENTUALES, EN EL SECTOR PÚBLICO:
JUNIO - MAYO DE 2020 (Conclusión)**

No	ENTIDAD	TOTALES DE JUNIO 2020		TOTALES DE MAYO 2020		DIFERENCIAS TOTALES		DIFERENCIAS EVENTUALES ^{1/}		DIFERENCIAS PERMANENTES	
		SUELDO BRUTO (en miles de B.)	FUNCIONARIOS	SUELDO BRUTO (en miles de B.)	FUNCIONARIOS	SUELDO BRUTO (en miles de B.)	FUNCIONARIOS	SUELDO BRUTO (en miles de B.)	FUNCIONARIOS	SUELDO BRUTO (en miles de B.)	FUNCIONARIOS
	Empresas Públicas	13,021	14,037	13,413	13,914	-392	123	-24	25	-368	98
37	Autoridad Marítima de Panamá	1,898	1,515	1,919	1,501	-21	14	-24	16	3	-2
38	Bingos Nacionales	30	36	29	36	-	-	-	-	1	-
39	Autoridad Aeronáutica Civil	1,499	946	1,508	950	-9	-4	-	-	-9	-4
40	Aeropuerto Internacional de Tocumen, S.A. 3/	1,116	1,437	1,225	1,364	-109	73	-	-	-109	73
41	Instituto de Acuicultivos y Alcantarillados Nacionales	1,652	3,143	1,700	3,202	-48	-59	1	5	-49	-64
42	Instituto de Mercadeo Agropecuario	623	689	622	688	1	1	-	-	1	1
43	Empresa de Transmisión Eléctrica, S.A.	936	481	1,089	443	-153	18	-	-	-153	18
44	Lotería Nacional de Beneficencia	1,509	1,778	1,532	1,804	-23	-26	-	-	-23	-26
45	Zona Libre de Colón	504	591	502	587	2	4	-	1	2	3
46	Empresa de Generación Eléctrica, S.A.	36	14	36	14	-	-	-	-	-	-
47	Agencia del Área Económica Especial Panamá Pacífico	168	91	167	77	1	14	-	-	1	14
48	Autoridad de Aseo Urbano y Domiciliario	2,035	2,684	2,034	2,682	1	2	-3	2	4	-
49	Empresa Nacional de Autopistas, S.A.	85	25	82	20	3	5	-	-	3	5
50	Empresa Metro de Panamá, S.A.	930	627	968	546	-38	81	2	1	-40	80
	Intermediarios Financieros	10,254	7,343	10,247	7,287	7	56	4	1	3	55
51	Superintendencia de Bancos	831	459	837	460	-6	-1	-	-	-6	-1
52	Banco de Desarrollo Agropecuario	864	701	855	700	9	1	2	2	7	-1
53	Banco Hipotecario Nacional	145	306	147	306	-2	-	-2	-	-	-
54	Banco Nacional de Panamá	4,981	3,504	4,988	3,495	-7	9	12	12	-19	-3
55	Caja de Ahorros	2,782	1,928	2,775	1,878	7	50	-11	-11	18	61
56	Superintendencia del Mercado de Valores	234	119	238	119	-4	-	-	-	-4	-
57	Instituto de Seguro Agropecuario	297	264	289	267	8	-3	3	-2	5	-1
58	Superintendencia de Seguros y Reaseguros	120	62	118	62	2	-	-	-	2	-
	Total del Sector Público	376,838	239,460	374,665	236,486	2,173	2,974	3,409	2,092	-1,236	882

1/ Incluye funcionarios transitorios y contingentes.

2/ Creado mediante Ley 8 de 25 de marzo de 2015; remplace a la Autoridad Nacional del Ambiente.

3/ La Sociedad Anónima Aeropuerto Internacional de Tocumen es responsable de la administración de cinco aeropuertos internacionales: Enrique Jiménez (Colón), Enrique Malek (Chiriquí), Scarlett Martínez (Cobá), Panamá Pacífico (Panamá Oeste) y Tocumen (Panamá).

4/ Se crea el Instituto Técnico Superior Especializado - Ley 71 de 5 de noviembre de 2017.

5/ Creado mediante Ley 90 de 15 de agosto de 2018; remplace al Instituto Nacional de Cultura.

(R) Cifra Revisada

(-) Cantidad nula o cero.

Cuadro No.9 DIFERENCIAS EN EL SUELDO BRUTO MENSUAL Y NÚMERO DE FUNCIONARIOS, PERMANENTES Y EVENTUALES, EN EL SECTOR PÚBLICO:
 JUNIO DE 2020 - JUNIO DE 2019

No	ENTIDAD	TOTALES JUNIO 2020		TOTALES JUNIO 2019		DIFERENCIAS EVENTUALES 1/			PERMANENTES		
		SUELDO BRUTO (en miles de B./.)	FUNCIO- NARIOS	SUELDO BRUTO (en miles de B./.)	FUNCIO- NARIOS	SUELDO BRUTO (en miles de B./.)	FUNCIO- NARIOS	SUELDO BRUTO (en miles de B./.)	FUNCIO- NARIOS		
	Gobierno Central	240,808	156,010	215,827	154,475	24,981	1,535	5,348	270	19,633	1,265
1	Asamblea Nacional	9,879	5,610	4,755	3,625	5,124	1,985	4,183	1,739	941	246
2	Contraloría General de la República	5,812	3,929	3,929	3,936	300	7	-122	-106	422	99
3	Ministerio de la Presidencia	3,082	2,399	2,524	1,850	558	549	-278	-	558	549
4	Servicio de Protección Institucional (SPI)	2,655	2,044	2,933	2,416	-278	-372	-	-	-278	-372
5	Ministerio de Gobierno	3,439	3,667	3,571	3,873	-132	-206	167	-218	88	12
6	Ministerio de Seguridad Pública	39,520	30,321	38,079	30,225	1,441	96	167	60	1,274	36
7	Ministerio de Relaciones Exteriores	857	647	874	653	83	14	27	6	56	8
8	Ministerio de Educación	101,087	58,647	85,898	59,580	15,189	-933	855	-1,105	14,334	172
9	Ministerio de Cultura	1,192	992	0	0	1,192	992	18	19	1,174	973
10	Ministerio de Comercio e Industrias	1,089	882	996	923	93	-41	32	5	61	-46
11	Ministerio de Obras Públicas	1,768	2,121	2,350	2,350	-77	-229	-45	-45	-49	-184
12	Ministerio de Desarrollo Agropecuario	3,326	1,684	1,684	1,684	1,642	-40	42	384	162	182
13	Ministerio de Trabajo y Desarrollo Laboral	17,331	17,331	32,632	17,164	-15,301	-763	763	384	-154	-24
14	Ministerio de Vivienda y Ordenamiento Territorial	1,164	1,072	1,324	1,226	-80	-154	-121	-109	-39	-45
15	Ministerio de Economía y Finanzas	1,787	809	800	862	-13	-53	-21	-21	-55	-55
16	Ministerio de Desarrollo Social	4,081	3,087	4,052	3,206	875	-119	846	-43	-20	-76
17	Ministerio de Ambiente Social	1,381	1,536	1,447	1,606	-66	-70	-4	-	-66	-70
18	Ministerio de Ambiente	1,892	1,435	1,754	1,481	138	-46	-18	-15	413	68
19	Órgano Judicial	8,799	5,528	7,699	5,675	403	132	403	-88	120	70
20	Procuraduría General de la Nación	3,428	3,428	3,428	3,446	47	-18	-73	-88	120	70
21	Tribunal Electoral	336	214	338	210	-2	4	-2	-	4	4
22	Fiscalía General Electoral	157	157	157	157	-120	-130	-119	-122	-1	-8
23	Fiscalía General de Cuentas	161	98	149	97	12	1	6	-	12	1
24	Fiscalía General de Rentas	161	98	149	97	12	1	6	-	12	1
25	Defensoría del Pueblo	247	199	202	185	45	-6	-	-	45	14
26	Tribunal Administrativo Tributario	114	71	119	77	-5	-6	-	-	-5	-6
27	Asamblea de Representantes	1,963	1,341	1,757	1,153	206	188	188	-	206	188
	Sector Descentralizado	136,030	83,450	134,495	84,108	1,535	-658	-62	66	1,597	-724
	Instituciones Descentralizadas	112,755	62,070	110,369	61,866	2,386	204	53	390	2,333	-186
1	Autoridad del Tránsito y Transporte Terrestre	963	1,168	1,024	1,282	-61	-124	-34	-52	-27	-72
2	Autoridad Nacional de los Servicios Públicos	836	510	792	480	44	30	44	17	44	30
3	Caja de Seguro Social	68,741	31,903	67,837	31,329	904	574	81	17	823	557
4	Autoridad de Protección al Consumidor y Defensa de la Competencia	471	486	466	496	5	-10	-6	-8	11	-2
5	Sistema de Ahorro y Capitalización	40	25	-12	-9	-12	-9	-6	-6	-6	-3
6	Instituto para la Formación y Aprovechamiento de los Recursos Humanos	618	684	633	790	-15	-106	-16	-44	1	-62
7	Instituto de Investigación Agropecuaria de Panamá	272	502	1,064	1,064	8	4	8	-	8	4
8	Instituto de Turismo de Panamá	634	699	1,077	1,073	77	-26	-23	-30	-1,059	-971
9	Instituto Nacional de Deportes	536	569	556	633	-20	-64	-21	-35	15	11
10	Instituto Nacional de Formación Profesional y Capacitación para el	185	102	92	47	93	55	-64	-112	93	55
11	Instituto Técnico Superior Especializado	3,542	1,944	3,444	2,060	98	-116	-153	-	251	-4
12	Autoridad Nacional para la Habilitación Especial	228	228	236	121	62	-8	-11	-24	-8	-10
13	Autoridad Nacional para la Innovación Gubernamental	533	441	471	452	62	-11	-11	-24	73	13
14	Instituto Panameño Autónomo Cooperativo	418	342	434	343	-16	-1	15	15	-31	-19
15	Autoridad de Turismo de Panamá	587	349	545	350	42	-1	7	4	35	-5
16	Instituto Comemorativo Gorgas de Estudios de la Salud	640	683	628	679	12	-4	-	-	12	4
17	Registro Público de Panamá	4,884	2,901	4,281	2,679	781	24	80	-23	1,100	1
18	Universidad Autónoma de Chiriquí	1,864	5,725	1,864	2,961	1,100	1,462	357	1,100	1,100	366
19	Universidad Especializada de las Américas	1,814	1,705	1,812	1,990	-197	-285	-232	-293	35	8
20	Universidad Especializada de Panamá	5,475	3,175	5,584	3,287	-109	-112	-109	-173	189	61
21	Universidad Marítima Internacional de Panamá	3,379	247	3,279	247	-5	-19	-19	-6	14	6
22	Universidad Tecnológica de Panamá	405	353	383	342	22	11	-	-	22	11
23	Sistema Estatal de Radio y Televisión	411	289	465	311	-54	-22	-	-	-54	-22
24	Autoridad Panameña de Seguridad de Alimentos	156	87	164	108	-8	-11	-	-	-8	-11
25	Dirección General de Contrataciones Públicas	377	192	386	192	-9	-	-	-	-9	-
26	Autoridad Nacional de Ciencia, Tecnología e Innovación	94	81	94	81	-12	-2	7	5	-12	-7
27	Autoridad de los Recursos Acuáticos	284	214	229	189	55	55	27	9	28	16
28	Tribunal Administrativo de Contrataciones Públicas	7	8	7	8	-	-	-	-	-	-
29	Autoridad de la Micro, Pequeña y Mediana Empresa	287	226	280	230	-7	-4	-2	-4	5	5
30	Zona Franca del Barú	1,393	1,596	1,438	1,629	-45	-33	-60	-31	15	-5
31	Secretaría Nacional de Discapacidad	177	154	187	162	-10	-8	-19	-20	15	9
32	Autoridad Nacional de Aduanas	328	226	301	240	27	-3	-14	-3	30	12
33	Instituto Nacional de la Mujer	157	120	159	120	39	-14	19	-14	39	12
34	Secretaría Nacional de Niñez, Adolescencia y Familia	157	120	159	120	39	-14	19	-14	39	12
35	Autoridad Nacional de Administración de Tierras	157	120	159	120	39	-14	19	-14	39	12
36	Autoridad Nacional de Transparencia y Acceso a la Información	157	120	159	120	39	-14	19	-14	39	12
37	Autoridad Nacional de Transparencia y Acceso a la Información	157	120	159	120	39	-14	19	-14	39	12

**Cuadro No.9 DIFERENCIAS EN EL SUELDO BRUTO MENSUAL Y NÚMERO DE FUNCIONARIOS, PERMANENTES Y EVENTUALES, EN EL SECTOR PÚBLICO:
JUNIO DE 2020 - JUNIO DE 2019 (Conclusión)**

No	ENTIDAD	TOTALES JUNIO 2020			TOTALES JUNIO 2019			DIFERENCIAS EVENTUALES 1/			PERMANENTES		
		SUELDO BRUTO (en miles de B/.)	FUNCIO- NARIOS	SUELDO BRUTO (en miles de B/.)	SUELDO BRUTO (en miles de B/.)	FUNCIO- NARIOS	SUELDO BRUTO (en miles de B/.)	SUELDO BRUTO (en miles de B/.)	FUNCIO- NARIOS	SUELDO BRUTO (en miles de B/.)	SUELDO BRUTO (en miles de B/.)	FUNCIO- NARIOS	
	Empresas Públicas	13,021	14,037	14,136	14,753	-1,115	-716	-113	-281	-1,002	-435		
38	Autoridad Marítima de Panamá	1,898	1,515	1,716	1,509	182	6	85	40	97	-34		
39	Bingos Nacionales	30	36	28	39	-2	-3	-	-	2	2		
40	Autoridad de Aeronáutica Civil	1,499	946	1,484	970	15	-24	-7	-8	22	-16		
41	Aeropuerto Internacional de Tocumen, S.A. 3/	1,116	1,437	2,062	1,576	-946	-139	-	-	-946	-139		
42	Instituto de Acueductos y Alcantarillados Nacionales	1,652	3,143	1,671	3,242	-19	-99	-8	-28	-11	-71		
43	Instituto de Mercado Agropecuario	623	689	718	852	-95	-163	-85	-156	-10	-7		
44	Empresa de Transmisión Eléctrica, S.A.	936	461	988	489	-52	-28	-	-	-52	-28		
45	Lotería Nacional de Beneficencia	1,509	1,778	1,672	1,831	-163	-53	-3	-2	-160	-51		
46	Zona Libre de Colón	504	591	635	722	-131	-131	-67	-70	-64	-61		
47	Empresa de Generación Eléctrica, S. A.	36	14	33	13	3	1	2	1	1	-		
48	Agencia del Área Económica Especial Panamá Pacífico	168	91	136	90	32	1	-	-	32	1		
49	Autoridad de Asso Urbano y Domiciliario	2,035	2,684	2,034	2,703	1	-19	-12	-12	13	-7		
50	Empresa Nacional de Autopistas, S.A.	85	25	72	26	13	-1	-	-	13	-1		
51	Empresa Metro de Panamá, S.A.	930	627	887	691	43	-64	-18	-46	61	-18		
	Intermediarios Financieros	10,254	7,343	9,990	7,489	264	-146	-2	-43	266	-103		
52	Superintendencia de Bancos	831	459	854	480	-23	-21	-	-	-23	-21		
53	Banco de Desarrollo Agropecuario	864	701	900	783	-36	-82	-5	-21	-31	-61		
54	Banco Hipotecario Nacional	145	306	137	300	8	6	-2	1	10	5		
55	Banco Nacional de Panamá	4,981	3,504	4,712	3,523	269	-19	8	-1	261	-18		
56	Caja de Ahorros	2,782	1,928	2,725	1,928	57	-	-8	-18	65	18		
57	Superintendencia del Mercado de Valores	234	119	258	128	-24	-9	-	-	-24	-9		
58	Instituto de Seguro Agropecuario	297	264	270	267	27	-3	5	-4	22	1		
59	Superintendencia de Seguros y Reaseguros	120	62	134	80	-14	-18	-	-	-14	-18		
	Total del Sector Público	376,838	239,460	350,322	238,583	26,516	877	5,286	336	21,230	541		

Nota: La sumatoria manual de algunos totales no son exactos por efecto del redondeo de décimas y centésimas no visibles.

1/ Incluye funcionarios transitorios y contingentes.

2/ Creada mediante Ley 8 de 25 de marzo de 2015; remplaza a la Autoridad Nacional del Ambiente.

3/ La Sociedad Anónima Aeropuerto Internacional de Tocumen es responsable de la administración de cinco aeropuertos internacionales: Enrique Jiménez (Colón), Enrique Malek (Chiriquí), Scarlett Martínez (Cooché) Panamá Pacífico (Panamá Oeste) y Tocumen (Panamá).

4/ Se crea el Instituto Técnico Superior Especializado - Ley 71 de 6 de noviembre de 2017.

5/ Creado mediante Ley 90 de 15 de agosto de 2019; remplaza al Instituto Nacional de Cultura, con la misma estructura de plantilla.

(-) Cantidad nula o cero.

Cuadro No.10 SUELDO BRUTO MENSUAL Y NÚMERO DE FUNCIONARIOS, PERMANENTES Y EVENTUALES, EN EL SECTOR PÚBLICO: JUNIO DE 2019

No.	ENTIDAD	PERMANENTES				EVENTUALES Z/				TOTALES			
		SUELDO BRUTO J/ (en miles de B.). (1)	FUNCIONARIOS (2)	SUELDO PROMEDIO (en Baribotas) (3)=(1)/(2)*1000	SUELDO BRUTO (en miles de B.). (4)	FUNCIONARIOS (5)	SUELDO PROMEDIO (en Baribotas) (6)=(4)/(5)*1000	SUELDO BRUTO (en miles de B.). (7)=(1)+(4)	FUNCIONARIOS (8)=(2)+(5)	SUELDO PROMEDIO (en Baribotas) (9)=(7)/(8)*1000			
	Gobierno Central	205,216	142,392	1,441	10,611	12,083	878	215,827	154,475	1,397			
1	Asamblea Nacional	3,218	2,200	1,463	1,537	1,425	1,079	4,765	3,625	1,312			
2	Contraloría General de la República	5,077	3,526	1,440	435	410	1,061	5,512	3,936	1,400			
3	Ministerio de la Presidencia	1,854	1,354	1,354	-	-	-	1,354	1,354	1,354			
4	Ministerio Institucional (SPI)	2,933	2,166	1,264	-	-	-	2,933	2,166	1,364			
5	Ministerio de Gobierno	3,229	3,560	907	342	313	1,093	3,571	3,873	922			
6	Ministerio de Seguridad Pública	37,426	29,601	1,264	653	55	1,046	38,079	30,225	1,260			
7	Ministerio de Relaciones Exteriores	805	578	1,393	69	55	1,255	874	653	1,381			
8	Ministerio de Educación	81,840	54,026	1,515	4,058	5,554	731	86,888	59,580	1,442			
9	Ministerio de Comercio e Industrias	1,801	735	1,090	195	188	1,037	996	923	1,079			
10	Ministerio de Salud	1,464	1,051	1,464	188	188	1,464	1,464	1,464	1,464			
11	Ministerio de Desarrollo Agropecuario	3,611	2,312	1,562	385	483	781	3,996	2,805	1,425			
12	Ministerio de Trabajo y Desarrollo Laboral	31,620	16,043	1,971	1,012	1,121	903	32,632	17,164	1,301			
13	Ministerio de Vivienda y Ordenamiento Territorial	925	867	1,067	399	359	1,111	1,226	1,080	1,226			
14	Ministerio de Economía y Finanzas	795	858	927	5	4	1,250	800	862	928			
15	Ministerio de Ciencia, Tecnología e Innovación	3,243	2,445	1,326	809	761	1,063	4,052	3,206	1,264			
16	Ministerio de Asesoría Social	1,748	1,480	1,181	6	1	6,000	1,754	1,481	1,884			
17	Ministerio de Asesoría Jurídica	1,748	1,480	1,181	6	1	6,000	1,754	1,481	1,884			
18	Órgano Judicial	8,375	5,455	1,535	29	20	1,450	8,404	5,475	1,535			
19	Procuraduría General de la Nación	7,699	5,675	1,357	-	-	-	7,699	5,675	1,357			
20	Tribunal Electoral	3,228	3,014	1,071	404	432	935	3,632	3,446	1,054			
21	Procuraduría de la Administración	338	210	1,610	-	-	-	338	210	1,610			
22	Fiscalía General Electoral	167	139	1,395	128	130	965	347	209	1,209			
23	Fiscalía General de Cuentas	187	167	1,113	1	1	1,000	188	168	1,113			
24	Fiscalía General del Pueblo	149	97	1,536	-	-	-	149	97	1,536			
25	Defensoría del Pueblo	202	185	1,092	-	-	-	202	185	1,092			
26	Tribunal Administrativo Tributario	119	77	1,545	-	-	-	119	77	1,545			
27	Representantes de Corregimientos	1,757	1,153	1,524	-	-	-	1,757	1,153	1,524			
	Sector Descentralizado	124,550	74,238	1,678	9,945	9,870	1,008	134,495	84,108	1,599			
	Instituciones Descentralizadas	101,574	53,658	1,893	8,795	8,208	1,072	110,369	61,866	1,784			
1	Autoridad del Tránsito y Transporte Terrestre	858	1,040	825	166	252	659	1,024	1,292	793			
2	Autoridad Nacional de los Servicios Públicos	792	480	1,650	-	-	-	792	480	1,650			
3	Caja de Seguro Social	66,137	30,224	2,188	1,700	1,105	1,538	67,837	31,329	2,165			
4	Autoridad de Protección al Consumidor y Defensa de la Competencia	415	415	1,440	10	19	630	425	415	1,520			
5	Sistema Nacional de Registro	41	25	1,640	-	-	-	41	25	1,640			
6	Instituto para la Formación y Aprovechamiento de los Recursos Humanos	422	512	824	211	278	759	633	780	801			
7	Instituto de Investigación Agropecuaria de Panamá	257	492	522	7	14	500	506	522	500			
8	Instituto Nacional de Cultura	1,050	971	1,081	20	30	667	1,070	1,001	1,069			
9	Instituto Panameño de Deportes	344	415	829	213	258	826	557	673	828			
10	Instituto Nacional de Formación Profesional y Capacitación para el Desarrollo	454	506	897	102	127	803	556	633	878			
11	Instituto Tecnico Superior Especializado	92	47	1,957	-	-	-	92	47	1,957			
12	Instituto Panameño de Habilitación Especial	3,243	1,910	1,698	201	150	1,340	3,444	2,060	1,672			
13	Autoridad Nacional para la Innovación Gubernamental	236	121	1,950	-	-	-	236	121	1,950			
14	Instituto Panameño Autónomo Cooperativo	392	375	1,045	79	77	1,026	471	452	1,042			
15	Autoridad de Turismo de Panamá	431	340	1,268	40	3	1,000	434	343	1,265			
16	Autoridad de Regulación y Supervisión de la Seguros y Riesgos	619	46	1,356	48	56	1,500	667	606	1,356			
17	Registro Público de Papeles Geográficos de Estudios de la Salud	619	673	920	9	6	1,500	628	679	925			
18	Universidad Autónoma de Chiriquí	3,752	1,691	2,219	351	310	1,132	4,103	2,001	2,050			
19	Universidad de Panamá	10,498	5,068	2,071	3,584	3,182	1,126	14,082	8,250	1,707			
20	Universidad Especializada de Las Américas	824	824	1,517	987	1,447	682	1,811	1,950	1,689			
21	Universidad Tecnológica de Panamá	4,950	2,836	1,745	634	451	1,406	5,584	3,287	1,689			
22	Universidad Marítima Internacional de Panamá	383	326	1,435	22	17	1,254	405	342	1,325			
23	Sistema Nacional de Estadística	383	326	1,435	22	17	1,254	405	342	1,325			
24	Autoridad Panameña de Seguridad de Alimentos	465	311	1,495	-	-	-	465	311	1,495			
25	Dirección General de Contrataciones Públicas	164	108	1,519	-	-	-	164	108	1,519			
26	Secretaría Nacional de Ciencia, Tecnología e Innovación	386	192	2,010	4	4	1,000	386	192	2,010			
27	Autoridad de los Recursos Acuáticos	391	364	1,074	-	-	-	391	364	1,074			
28	Tribunal Administrativo de Contrataciones Públicas	106	161	1,738	-	-	-	106	161	1,738			
29	Tribunal Administrativo de Pequeña y Mediana Empresa	209	10	1,206	-	-	-	209	10	1,206			
30	Zona Franca del Barú	29	10	1,200	-	-	-	29	10	1,200			
31	Secretaría Nacional de Discapacidad	280	230	1,217	2	4	500	280	230	1,217			
32	Autoridad Nacional de Aduanas	1,142	1,322	864	296	307	964	1,438	1,629	883			
33	Autoridad Nacional de la Mujer	159	134	1,187	28	28	1,000	187	162	1,154			
34	Secretaría Nacional de Niñez, Adolescencia y Familia	298	238	1,252	3	2	1,500	301	240	1,254			
35	Autoridad de Regulación y Supervisión de Tierras	120	118	1,017	-	-	-	120	118	1,017			
36	Autoridad de Pasaportes de Panamá	120	118	1,017	-	-	-	120	118	1,017			
37	Autoridad Nacional de Transparencia y Acceso a la Información	75	47	1,596	-	-	-	75	47	1,596			

Cuadro No.10 SUELDO BRUTO MENSUAL Y NÚMERO DE FUNCIONARIOS, PERMANENTES Y EVENTUALES, EN EL SECTOR PÚBLICO:
 JUNIO DE 2019 (Conclusión)

No.	ENTIDAD	PERMANENTES			EVENTUALES Z/			TOTALES		
		SUELDO BRUTO /1/ (en miles de Bt.) (1)	FUNCIONARIOS (2)	SUELDO PROMEDIO (en Balboas) (3)=(1)/(2)*1000	SUELDO BRUTO (en miles de Bt.) (4)	FUNCIONARIOS (5)	SUELDO PROMEDIO (en Balboas) (6)=(4)/(5)*1000	SUELDO BRUTO (en miles de Bt.) (7)=(1+4)	FUNCIONARIOS (8)=(2+5)	SUELDO PROMEDIO (en Balboas) (9)=(7)/(8)*1000
	Empresas Públicas	13,234	13,399	988	902	1,354	666	14,136	14,753	958
38	Autoridad Marítima de Panamá	1,716	1,509	1,137	-	-	-	1,716	1,509	1,137
39	Bingos Nacionales	28	39	718	-	-	-	28	39	718
40	Autoridad Aeronáutica Civil	1,463	954	1,534	21	16	1,313	1,484	970	1,530
41	Aeropuerto Internacional de Tocumen, S.A. 4/	2,062	1,576	1,308	-	-	-	2,062	1,576	1,308
42	Instituto de Acueductos y Alcantarillados Nacionales	1,518	2,912	521	153	330	464	1,671	3,242	515
43	Instituto de Mercadeo Agropecuario	269	239	1,126	449	613	732	718	852	843
44	Empresa de Transmisión Eléctrica, S.A.	988	489	2,020	-	-	-	988	489	2,020
45	Lotería Nacional de Beneficencia	1,665	1,824	913	7	7	1,000	1,672	1,831	913
46	Zona Libre de Colón	550	637	863	85	85	1,000	635	722	880
47	Empresa de Generación Eléctrica, S. A.	33	13	2,538	-	-	-	33	13	2,538
48	Agencia del Área Económica Especial Panamá Pacífico	136	90	1,511	-	-	-	136	90	1,511
49	Autoridad de Aseo Urbano y Domiciliario	1,867	2,447	763	167	256	652	2,034	2,703	752
50	Empresa Nacional de Autopistas, S.A.	72	26	2,769	-	-	-	72	26	2,769
51	Empresa Metro de Panamá, S.A.	867	644	1,346	20	47	426	887	691	1,284
	Intermediarios Financieros	9,742	7,181	1,357	248	308	805	9,990	7,489	1,334
52	Superintendencia de Bancos	854	480	1,779	-	-	-	854	480	1,779
53	Banco de Desarrollo Agropecuario	804	663	1,213	96	120	800	900	783	1,149
54	Banco Hipotecario Nacional	128	288	444	9	12	750	137	300	457
55	Banco Nacional de Panamá	4,695	3,503	1,340	17	20	850	4,712	3,523	1,337
56	Caja de Ahorros	2,683	1,872	1,433	42	56	750	2,725	1,928	1,413
57	Superintendencia del Mercado de Valores	258	128	2,016	-	-	-	258	128	2,016
58	Instituto de Seguro Agropecuario	186	167	1,114	84	100	840	270	267	1,011
59	Superintendencia de Seguros y Reaseguros	134	80	1,675	-	-	-	134	80	1,675
	Total del Sector Público	329,766	216,630	1,522	20,556	21,953	936	350,322	238,583	1,468

1/ No se incluye pago correspondiente a vigencias aproradas.
 2/ Incluye empleados permanentes y contingentes.
 3/ Creado mediante Ley 8 de 25 de marzo de 2015; reemplaza a la Autoridad Nacional del Ambiente.
 4/ La Sociedad Anónima Aeropuerto Internacional de Tocumen es responsable de la administración de cinco aeropuertos internacionales: Enrique J. Irujo (Chiriquí), Scarlett Martínez (Cocle), Panamá Pacífico (Panamá Oeste) y Tocumen (Panamá).
 5/ Se crea el Instituto Técnico Superior Especializado - Ley 71 de 8 de noviembre de 2017.
 a/ Incluye pago por B/ 2,991.90 a 115 observadores masonológicos.
 (.) Cantidad nula o cero.
 (-) Dato no aplicable

Cuadro No.11 SUELDO BRUTO MENSUAL Y NÚMERO DE FUNCIONARIOS, PERMANENTES Y EVENTUALES, EN EL SECTOR PÚBLICO: MAYO DE 2020

No.	ENTIDAD	PERMANENTES		EVENTUALES 2		TOTALES				
		SUELDO BRUTO MENSUAL (en miles de B.) (1)	FUNCIONARIOS (2)	SUELDO PERMANENTE (en Balboas) (3)=(1)/(2)*1000	SUELDO BRUTO MENSUAL (en miles de B.) (4)	FUNCIONARIOS (5)	SUELDO PERMANENTE (en Balboas) (6)=(4)/(5)*1000	SUELDO BRUTO MENSUAL (en miles de B.) (7)=(1+4)	FUNCIONARIOS (8)=(2+5)	SUELDO PERMANENTE (en Balboas) (9)=(7)/(8)*1000
Gobierno Central										
1	Asamblea Nacional	223,658	143,188	1,562	13,163	1,233	236,821	153,861	1,539	1,624
2	Contraloría General de la República	3,900	2,392	1,630	4,098	1,618	7,988	4,919	3,915	1,480
3	Comisión Interamericana de Derechos Humanos	5,482	3,615	1,516	313	1,043	5,798	3,048	1,480	1,303
4	Servicio de Protección Institucional (SPI)	2,668	2,048	1,303	127	928	2,668	2,048	1,303	939
5	Ministerio de Gobierno	3,324	3,582	928	127	95	3,337	3,451	3,677	1,291
6	Ministerio de Relaciones Exteriores	37,867	29,260	1,284	790	1,174	38,647	29,933	1,465	1,465
7	Ministerio de Educación	96,220	54,137	1,472	81	1,397	945	57,944	1,737	1,737
8	Ministerio de Cultura	1,096	870	1,777	213	1,588	1,121	967	1,126	1,126
9	Ministerio de Comercio e Industrias	1,304	1,321	1,321	136	1,000	1,321	1,321	1,321	1,321
10	Ministerio de Obras Públicas	1,672	1,978	845	116	789	1,788	2,125	841	841
11	Ministerio de Desarrollo Agropecuario	3,496	2,132	1,640	323	1,319	3,723	2,529	1,510	1,510
12	Ministerio de Salud	31,485	15,768	1,228	1,135	1,082	32,723	16,903	1,936	1,936
13	Ministerio de Trabajo y Desarrollo Laboral	891	823	1,083	281	1,120	1,172	1,074	1,091	1,091
14	Ministerio de Vivienda y Ordenamiento Territorial	774	804	983	7	1,400	781	809	965	965
15	Ministerio de Economía y Finanzas	3,257	2,371	1,361	854	1,191	4,081	3,088	1,322	1,322
16	Ministerio de Medio Ambiente	1,892	1,430	1,323	6	3,000	1,898	1,432	1,325	1,325
17	Ministerio de Ambiente 3/	1,892	1,430	1,323	6	3,000	1,898	1,432	1,325	1,325
18	Organismo Judicial	8,789	5,550	1,584	7	1,750	8,796	5,554	1,584	1,584
19	Procuraduría General de la Nación	8,118	5,841	1,380	298	874	8,118	5,841	1,390	1,390
20	Procuraduría de la Administración	3,666	3,098	1,087	298	874	3,664	3,439	1,065	1,065
21	Tribunal Electoral	338	216	1,565	-	-	338	216	1,565	1,565
22	Procuraduría de la Defensoría del Pueblo	218	149	1,463	9	1,125	227	157	1,446	1,446
23	Fiscalía General de la Nación	1,161	96	1,677	-	1,000	1,161	96	1,677	1,677
24	Fiscalía General de Cuentas	161	96	1,677	-	1,000	161	96	1,677	1,677
25	Defensoría del Pueblo	259	199	1,302	-	259	259	199	1,302	1,302
26	Tribunal Administrativo Tributario	114	71	1,606	-	71	114	71	1,606	1,606
27	Representantes de Corregimientos	1,963	1,341	1,464	-	1,341	1,963	1,341	1,464	1,464
Sector Descentralizado		128,574	73,101	1,759	9,270	973	137,844	82,625	1,668	1,668
Instituciones Descentralizadas		105,969	53,212	1,991	8,215	1,000	114,184	61,424	1,859	1,859
1	Autoridad del Tránsito y Transporte Terrestre	837	966	866	131	662	968	1,164	832	832
2	Autoridad Nacional de los Servicios Públicos	846	516	1,640	-	-	846	516	1,640	1,640
3	Caja de Seguro Social	69,312	30,596	2,265	1,274	1,389	70,586	31,513	1,859	1,859
4	Comisión Interamericana de Derechos Humanos	493	425	1,193	4	493	493	425	1,193	1,193
5	Sistema de Aborro y Capitalización	36	21	1,636	5	1,667	41	25	1,640	1,640
6	Instituto para la Formación y Aprovechamiento de los Recursos Humanos	421	447	942	191	816	612	681	899	899
7	Instituto de Investigación Agropecuaria de Panamá	265	488	543	-	-	265	488	543	543
8	Instituto Panameño de Deportes	363	425	854	252	837	615	694	886	886
9	Instituto Nacional de Formación Profesional y Capacitación para el Desarrollo Humano	459	481	952	76	835	534	572	934	934
10	Instituto Técnico Superior Especializado	184	102	1,804	-	-	184	102	1,804	1,804
11	Instituto Panameño de Habilitación Especial	3,485	1,906	1,828	45	1,216	3,530	1,943	1,817	1,817
12	Autoridad Nacional para la Innovación Especial	224	110	2,036	-	-	224	110	2,036	2,036
13	Instituto Panameño al Consumidor y Defensor de la Competencia	463	386	1,199	63	1,212	526	438	1,201	1,201
14	Autoridad de Turismo de Panamá	398	322	1,236	16	800	414	342	1,211	1,211
15	Instituto Comemorativo Gorgas de Estudios de la Salud	513	285	1,800	53	841	566	348	1,626	1,626
16	Registro Público de Panamá	4,398	1,579	2,111	9	1,500	5,911	2,068	2,306	2,306
17	Registro de Comercio de Chiriquí	11,457	5,368	2,692	426	1,841	15,524	6,208	2,088	2,088
18	Universidad de Panamá	857	5,368	2,135	4,088	1,941	15,524	9,709	1,801	1,801
19	Universidad Especializada de Las Américas	5,083	2,887	1,558	878	906	1,735	1,519	1,142	1,142
20	Universidad Tecnológica de Panamá	302	182	1,761	290	1,124	5,373	3,145	1,538	1,538
21	Universidad Marítima Internacional de Panamá	383	336	1,140	64	56	366	238	1,447	1,447
22	Sistema Estatal de Radio y Televisión	287	410	1,629	22	1,294	405	353	1,147	1,147
23	Autoridad Panameña de Seguridad de Alimentos	379	287	1,629	-	-	379	287	1,629	1,629
24	Autoridad Panameña de Regulación de Energía Eléctrica	379	193	1,964	-	-	379	193	1,964	1,964
25	Secretaría Nacional de Ciencia, Tecnología e Innovación	401	361	1,111	15	1,500	416	371	1,121	1,121
26	Autoridad de los Recursos Acuáticos	94	49	1,918	-	-	94	49	1,918	1,918
27	Tribunal Administrativo de Contrataciones Públicas	264	205	1,288	16	2,286	212	212	1,321	1,321
28	Autoridad de la Micro, Pequeña y Mediana Empresa	7	8	875	1	800	8	9	867	867
29	Zona Franca del Barú	235	197	1,577	8	1,000	235	197	1,577	1,577
30	Secretaría Nacional de Discapacidad	1,169	1,169	1,169	237	1,325	1,325	1,169	1,169	1,169
31	Secretaría Nacional de Asesorías Técnicas	168	146	1,151	9	1,125	177	154	1,149	1,149
32	Instituto Nacional de la Mujer	168	146	1,151	9	1,125	177	154	1,149	1,149
33	Secretaría Nacional de Niñez, Adolescencia y Familia	292	217	1,346	-	-	292	217	1,346	1,346
34	Autoridad Nacional de Administración de Tierras	792	719	1,102	-	-	792	719	1,102	1,102
35	Autoridad de Pasaportes de Panamá	112	112	1,102	41	1,079	153	150	1,020	1,020
36	Autoridad Nacional de Transparencia y Acceso a la Información	74	50	1,480	-	-	74	50	1,480	1,480

Cuadro No.11 SUELDO BRUTO MENSUAL Y NÚMERO DE FUNCIONARIOS, PERMANENTES Y EVENTUALES EN EL SECTOR PÚBLICO:
MAYO DE 2020 (Conclusión)

No.	ENTIDAD	PERMANENTES				EVENTUALES 2/			TOTALES		
		SUELDO BRUTO 1/ (en miles de B.) (1)	FUNCIONARIOS (2)	SUELDO PROMEDIO (en Balboas) (3)=(1)/(2)*1000	SUELDO BRUTO (en miles de B.) (4)	FUNCIONARIOS (5)	SUELDO PROMEDIO (en Balboas) (6)=(4)/(5)*1000	SUELDO BRUTO (en miles de B.) (7)=(1+4)	FUNCIONARIOS (8)=(2+5)	SUELDO PROMEDIO (en Balboas) (9)=(7)/(8)*1000	
	Empresas Públicas	12,600	12,866	979	813	1,048	776	13,413	13,914	964	
37	Autoridad Marítima de Panamá	1,810	1,477	1,225	109	24	4,542	1,919	1,501	1,278	
38	Bingos Nacionales	29	36	806	-	-	-	29	36	806	
39	Autoridad Aeronáutica Civil	1,494	942	1,586	14	8	1,750	1,508	950	1,587	
40	Aeropuerto Internacional de Tocumen, S.A. 4/	1,225	1,364	898	-	-	-	1,225	1,364	898	
41	Aeropuerto Internacional de Tocumen, S.A. 4/	1,556	2,905	536	144	297	485	1,700	3,202	531	
42	Instituto de Acuicultura y Alcantarillados Nacionales	258	231	1,117	364	457	796	622	688	904	
43	Instituto de Mercado Agropecuario	1,089	443	2,458	-	5	800	1,089	443	2,458	
44	Empresa de Transmisión Eléctrica, S.A.	1,528	1,799	849	4	14	1,286	1,532	1,804	849	
45	Lotería Nacional de Beneficencia	484	573	845	18	1	2,000	502	587	855	
46	Zona Libre de Colón	34	13	2,615	2	1	2,000	36	14	2,571	
47	Empresa de Generación Eléctrica, S. A.	167	77	2,169	-	-	-	167	77	2,169	
48	Autoridad del Área Económica Especial Panamá Pacífico	1,876	2,440	769	158	242	653	2,034	2,682	758	
49	Agencia de Aseo Urbano y Domiciliario	82	20	4,100	-	-	-	82	20	4,100	
50	Empresa Nacional de Autopistas, S.A.	968	546	1,773	-	-	-	968	546	1,773	
	Intermediarios Financieros	10,005	7,023	1,425	242	264	917	10,247	7,287	1,406	
51	Superintendencia de Bancos	837	460	1,820	-	-	-	837	460	1,820	
52	Banco de Desarrollo Agropecuario	766	603	1,270	89	97	918	855	700	1,221	
53	Banco Hipotecario Nacional	138	293	471	9	13	692	147	306	480	
54	Banco Nacional de Panamá	4,975	3,488	1,426	13	7	1857	4,988	3,485	1,427	
55	Caja de Ahorros	2,730	1,823	1,493	45	49	918	2,775	1,878	1,478	
56	Superintendencia del Mercado de Valores	238	119	2,000	-	-	-	238	119	2,000	
57	Instituto de Seguro Agropecuario	203	169	1,201	86	98	878	289	267	1,082	
58	Superintendencia de Seguros y Reaseguros	118	62	1,903	-	-	-	118	62	1,903	
	Total del Sector Público	352,232	216,289	1,629	22,433	20,197	1,111	374,665	236,486	1,584	

1/ No se incluye pago correspondiente a vigencias expiradas.

2/ Incluye empleados transitorios y contingentes.

3/ Creado mediante Ley 8 de 25 de marzo de 2015; reemplaza a la Autoridad Nacional del Ambiente.

4/ La Sociedad Anónima Aeropuerto Internacional de Tocumen es responsable de la administración de cinco aeropuertos internacionales: Enrique Jiménez (Colón), Enrique Malek (Chiriquí), Scarlett Martínez (Coole), Panamá Pacífico (Panamá Oeste) y Tocumen (Panamá).

5/ Se crea el Instituto Técnico Superior Especializado - Ley 71 de 8 de noviembre de 2017.

6/ Creado mediante Ley 90 de 15 de agosto de 2019; reemplaza al Instituto Nacional de Cultura.

a/ Incluye pago por B.I. 2.533.04 a 110 observadores meteorológicos.

(-) Cantidad nula o cero.

(..) Dato no aplicable.