



**CONTRALORÍA GENERAL
DE LA REPÚBLICA**

INFORME DE LA PLANILLA DEL SECTOR PÚBLICO
Al 30 de junio de 2022

Agosto de 2022

REPÚBLICA DE PANAMÁ
CONTRALORÍA GENERAL DE LA REPÚBLICA

Dirección Nacional de Asesoría Económica y Financiera

GERARDO SOLÍS
Contralor General

DAGOBERTO CORTEZ CASTRO
Subcontralor General

ZENIA VÁSQUEZ DE PALACIOS
Secretaria General

LUIS ENRIQUE QUESADA
Director

HERALDO RÍOS CASTILLO
Subdirector

Unidad de Análisis e Informes Especiales

Asesores Económico-Financieros

Luis De Gracia R.
Coordinador

Edilsa Torres E.
Otto R. Penso P.
Marisol Q. de Cheng
Dalia Rodríguez T.

Apoyo Administrativo

Maritza Llauradó
Coordinadora

Ilsa Hernández
Marta Carmona
Laura Rodríguez
Ana Luisa Méndez



El Informe de la Planilla del Sector Público es preparado mensualmente por la Unidad de Análisis e Informes Especiales de la Dirección Nacional de Asesoría Económica y Financiera de la Contraloría General de la República, con el apoyo de la Dirección Nacional de Fiscalización General, y con información de la Dirección Nacional de Informática, y de los registros mensuales de planilla remitidos por las instituciones.

Esta información está disponible en la página web de la Contraloría General de la República (<https://www.contraloria.gob.pa/planilla-sector-publico.html>). Se autoriza la reproducción total o parcial de esta publicación sin previa autorización, únicamente se solicita que mencione a la Contraloría General de la República como fuente.

ÍNDICE GENERAL

	Pág.
RESUMEN	1
PLANILLA DEL SECTOR PÚBLICO A JUNIO DE 2022	2
1 NÚMERO DE FUNCIONARIOS: JUNIO 2022 Y 2021	2
1.1 SECTOR PÚBLICO	2
1.2 GOBIERNO CENTRAL	3
1.2.1 FUNCIONARIOS PERMANENTES Y EVENTUALES	3
1.2.2 FUNCIONARIOS PERMANENTES	4
1.2.3 FUNCIONARIOS EVENTUALES	5
1.3 SECTOR DESCENTRALIZADO	5
1.3.1 FUNCIONARIOS PERMANENTES Y EVENTUALES	5
1.3.2 FUNCIONARIOS PERMANENTES	6
1.3.3 FUNCIONARIOS EVENTUALES	7
2 SUELDO BRUTO: JUNIO 2022 Y 2021	8
2.1 SECTOR PÚBLICO	8
2.2 GOBIERNO CENTRAL	9
2.2.1 SUELDO BRUTO TOTAL	9
2.2.2 SUELDO BRUTO PERMANENTES	10
2.2.3 SUELDO BRUTO EVENTUALES	11
2.3 SECTOR DESCENTRALIZADO	12
2.3.1 SUELDO BRUTO TOTAL	12
2.3.2 SUELDO BRUTO PERMANENTES	12
2.3.3 SUELDO BRUTO EVENTUALES	13

ÍNDICE DE GRÁFICAS

	Pág.
I. NÚMERO DE FUNCIONARIOS A JUNIO DE 2022	
SECTOR PÚBLICO	
GRÁFICA No.1 NÚMERO DE FUNCIONARIOS PERMANENTES Y EVENTUALES DEL SECTOR PÚBLICO: JUNIO DE 2022 Y 2021	3
GOBIERNO CENTRAL	
GRÁFICA No.2 NÚMERO DE FUNCIONARIOS PERMANENTES Y EVENTUALES DEL GOBIERNO CENTRAL: ENERO-JUNIO DE 2022 Y 2021	4
GRÁFICA No.3 NÚMERO DE FUNCIONARIOS PERMANENTES DEL GOBIERNO CENTRAL: ENERO-JUNIO DE 2022 Y 2021	4
GRÁFICA No.4 NÚMERO DE FUNCIONARIOS EVENTUALES DEL GOBIERNO CENTRAL: ENERO-JUNIO DE 2022 Y 2021	5
SECTOR DESCENTRALIZADO	
GRÁFICA No.5 NÚMERO DE FUNCIONARIOS PERMANENTES Y EVENTUALES DEL SECTOR DESCENTRALIZADO: ENERO-JUNIO DE 2022 Y 2021	6
GRÁFICA No.6 NÚMERO DE FUNCIONARIOS PERMANENTES DEL SECTOR DESCENTRALIZADO: ENERO-JUNIO DE 2022 Y 2021	7
GRÁFICA No.7 NÚMERO DE FUNCIONARIOS EVENTUALES DEL SECTOR DESCENTRALIZADO: ENERO-JUNIO DE 2022 Y 2021	8
II. SUELDO BRUTO A JUNIO DE 2022	
SECTOR PÚBLICO	
GRÁFICA No.8 SUELDO BRUTO DE FUNCIONARIOS PERMANENTES Y EVENTUALES DEL SECTOR PÚBLICO: ENERO-JUNIO DE 2022 Y 2021	9
GOBIERNO CENTRAL	
GRÁFICA No.9 SUELDO BRUTO DE FUNCIONARIOS PERMANENTES Y EVENTUALES DEL GOBIERNO CENTRAL: ENERO-JUNIO DE 2022 Y 2021	10
GRÁFICA No.10 SUELDO BRUTO DE FUNCIONARIOS PERMANENTES DEL GOBIERNO CENTRAL: ENERO-JUNIO DE 2022 Y 2021	11
GRÁFICA No.11 SUELDO BRUTO DE FUNCIONARIOS EVENTUALES DEL GOBIERNO CENTRAL: ENERO-JUNIO DE 2022 Y 2021	11
SECTOR DESCENTRALIZADO	
GRÁFICA No.12 SUELDO BRUTO DE FUNCIONARIOS PERMANENTES Y EVENTUALES DEL SECTOR DESCENTRALIZADO: ENERO-JUNIO DE 2022 Y 2021	12
GRÁFICA No.13 SUELDO BRUTO DE FUNCIONARIOS PERMANENTES DEL SECTOR DESCENTRALIZADO, ENERO-JUNIO DE 2022 Y 2021	13
GRÁFICA No.14 SUELDO BRUTO DE FUNCIONARIOS EVENTUALES DEL SECTOR DESCENTRALIZADO, ENERO-JUNIO DE 2022 Y 2021	13

ÍNDICE DE CUADROS

	Pág.
CUADRO No.1 NÚMERO DE FUNCIONARIOS DEL SECTOR PÚBLICO ENERO-JUNIO: AÑOS 2022 Y 2021	2
CUADRO No.1.a NÚMERO DE FUNCIONARIOS DEL SECTOR PÚBLICO POR TIPO DE CONTRATO JUNIO: AÑOS 2022 Y 2021	3
CUADRO No.2 SUELDO BRUTO DE LA PLANILLA DEL SECTOR PÚBLICO ENERO-JUNIO: AÑOS 2022 Y 2021	8
CUADRO No.2.a SUELDO BRUTO DE LA PLANILLA DEL SECTOR PÚBLICO POR TIPO DE CONTRATO JUNIO: AÑOS 2022 Y 2021	9
CUADRO No.3 NÚMERO DE FUNCIONARIOS PERMANENTES Y EVENTUALES EN EL SECTOR PÚBLICO ENERO-JUNIO DE 2022	14
CUADRO No.4 SUELDO BRUTO MENSUAL Y ACUMULADO DE FUNCIONARIOS PERMANENTES Y EVENTUALES EN EL SECTOR PÚBLICO: ENERO-JUNIO DE 2022	16
CUADRO No.5 NÚMERO DE FUNCIONARIOS PERMANENTES Y EVENTUALES EN EL SECTOR PÚBLICO: ENERO-JUNIO DE 2021	18
CUADRO No.6 SUELDO BRUTO MENSUAL Y ACUMULADO DE FUNCIONARIOS PERMANENTES Y EVENTUALES DEL SECTOR PÚBLICO: ENERO-JUNIO DE 2021	20
CUADRO No.7 SUELDO BRUTO MENSUAL Y NÚMERO DE FUNCIONARIOS, PERMANENTES Y EVENTUALES, EN EL SECTOR PÚBLICO: JUNIO DE 2022	22
CUADRO No.8 DIFERENCIAS EN EL SUELDO BRUTO MENSUAL Y NÚMERO DE FUNCIONARIOS, PERMANENTES Y EVENTUALES, EN EL SECTOR PÚBLICO: JUNIO 2022 - MAYO 2022	24
CUADRO No.9 DIFERENCIAS EN EL SUELDO BRUTO MENSUAL Y NÚMERO DE FUNCIONARIOS, PERMANENTES Y EVENTUALES, EN EL SECTOR PÚBLICO: JUNIO 2022-JUNIO 2021	26
CUADRO No.10 SUELDO BRUTO MENSUAL Y NÚMERO DE FUNCIONARIOS PERMANENTES Y EVENTUALES, EN EL SECTOR PÚBLICO: JUNIO DE 2021	28
CUADRO No.11 SUELDO BRUTO MENSUAL Y NÚMERO DE FUNCIONARIOS, PERMANENTES Y EVENTUALES, EN EL SECTOR PÚBLICO: MAYO DE 2022	30

RESUMEN
PLANILLA DEL SECTOR PÚBLICO
JUNIO 2022

La planilla del Sector Público registra en junio de 2022, un total de 256,579 funcionarios y un Sueldo Bruto de B/.409.7 millones.

1. El total de funcionarios se descomponen en 226,344 permanentes y 30,235 eventuales. De acuerdo al sector, 165,941 corresponden al Gobierno Central y 90,638 al Sector Descentralizado.
2. Del total del Sueldo Bruto (B/.409.7 millones), B/.374.3 millones corresponden a servidores permanentes y B/.35.5 millones a funcionarios eventuales. En la composición por sector B/.260.8 millones pertenecen al Gobierno Central y B/.148.9 millones al Sector Descentralizado.
3. Comparado con el mes anterior, en junio de 2022 se registró un aumento de 1,766 funcionarios (0.7%). En el total de aumento se destacan las siguientes instituciones: el Ministerio de Educación con 866, la Universidad Tecnológica de Panamá con 369, la Universidad Especializada de Las Américas con 253, y el Ministerio de Salud con 156.
4. La planilla de junio de 2022, con respecto a mayo de 2022, registró una disminución de B/.1.7 millones en el Sueldo Bruto (0.4%); correspondiente a una disminución de B/.2.5 millones en los servidores permanentes (0.7%) y un aumento de B/.767 mil en los funcionarios eventuales (2.2%).
5. Al comparar la planilla de junio de 2022 con junio de 2021, se observa un incremento de 4,650 funcionarios (1.8%), desglosados en un aumento de 2,453 funcionarios permanentes (1.1%) y de 2,197 en los funcionarios eventuales (7.8%).
6. Las instituciones con mayores aumentos de funcionarios de junio 2022 con junio 2021 son las siguientes: la Asamblea Nacional de Diputados con 1,511, el Ministerio de Educación con 1,289, la Universidad Especializada de Las Américas con 365, el Ministerio de Seguridad Pública y el Aeropuerto Internacional de Tocumen S.A. con 364, Ministerio de Salud con 354, la Contraloría General de la República con 306, la Universidad Tecnológica de Panamá con 270, el Órgano Judicial con 225, la Caja de Ahorros con 220, el Ministerio de la Presidencia con 182.
7. Igualmente, con respecto a junio de 2021, la planilla de 2022 reflejó un aumento de B/.3.4 millones (0.8%) en el Sueldo Bruto, desglosados en un aumento de B/.6.5 millones (1.8%) en funcionarios permanentes y una disminución de B/.3.1 millones (8.1%) en funcionarios eventuales.

PLANILLA DEL SECTOR PÚBLICO: JUNIO DE 2022

El presente Informe de la Planilla del Sector Público contiene el número de funcionarios y los montos salariales pagados en junio de 2022 y su comparación con el mes anterior y con junio de 2021. También presenta el número promedio de funcionarios a junio de 2022 comparado con el promedio a junio de 2021 y el monto acumulado de salarios pagados a junio de 2022 y su comparación con el acumulado a junio de 2021. La fuente de esta información la constituyen los registros centrales de pago de la Contraloría General de la República y los informes de planillas remitidos por las Instituciones, cuyos pagos no se procesan en esta Institución.

A partir de 2022 se incorporó la Agencia para la Atracción de las Inversiones y la Promoción de las Exportaciones “Agencia PROPANAMÁ” (Creada mediante Decreto Ejecutivo Núm. 181-A de 27 de agosto de 2019, su personal base operaba en el Ministerio de Relaciones Exteriores). Cabe señalar que no se registra información de la planilla de dos instituciones, a saber: el Tribunal Administrativo de la Función Pública, ya que no ha entrado en operación al no estar designados sus Magistrados y el Centro Nacional de Estudios en Técnicas de Imágenes Moleculares (CENETIM) que no cuenta con personal.

Dado lo anterior, actualmente se cuenta con información de 90 entidades en la planilla del Sector Público, distribuidas en 26 para el Gobierno Central, 40 en las Instituciones Descentralizadas, 16 en las Empresas Públicas y ocho en los Intermediarios Financieros. La misma excluye a la Autoridad del Canal de Panamá, patronatos y los municipios con excepción del pago a los Representantes de Corregimiento. Igualmente se excluyen los pagos por horas extras, vigencias expiradas, décimo tercer mes, gastos de representación, jubilaciones y funcionarios eventuales de proyectos de inversión.

En junio de 2022, la planilla registró un total de 256,579 funcionarios, con un pago de B/.409.7 millones de Sueldo Bruto (Ver Cuadros No.1 y No.2). A continuación el desglose de esta planilla en número de funcionarios y Sueldo Bruto pagado.

1 NÚMERO DE FUNCIONARIOS

1.1 SECTOR PÚBLICO

La planilla de junio de 2022, registró un total de 256,579 funcionarios, de los cuales 226,344 son permanentes y 30,235 son eventuales (Ver Cuadros No.1, No.1a y No.7).

En comparación a junio de 2021, la planilla pagada del Sector Público registró un aumento de 4,650 funcionarios (1.8%), desglosados en un aumento de 2,453 funcionarios permanentes (1.1%) y 2,197 funcionarios eventuales (7.8%) (Ver Cuadros No.1a y No.9).

Con respecto a mayo de 2022, la planilla pagada del Sector Público aumentó en 1,766 funcionarios (0.7%) (Ver Cuadro No.8).

**Cuadro No.1 NÚMERO DE FUNCIONARIOS DEL SECTOR PÚBLICO
ENERO-JUNIO: AÑOS 2022 y 2021**

MESES	2022	2021	DIFERENCIA	VARIACIÓN PORCENTUAL
Enero	236,222	231,191	5,031	2.2
Febrero	243,233	237,393	5,840	2.5
Marzo	246,684	241,694	4,990	2.1
Abril	249,101	245,852	3,249	1.3
Mayo	254,813	247,693	7,120	2.9
Junio	256,579	251,929	4,650	1.8
Total	1,486,632	1,455,752	30,880	2.1
Promedio	247,772	242,625	5,147	

Fuente: Informes mensuales revisados de la planilla del Sector Público.

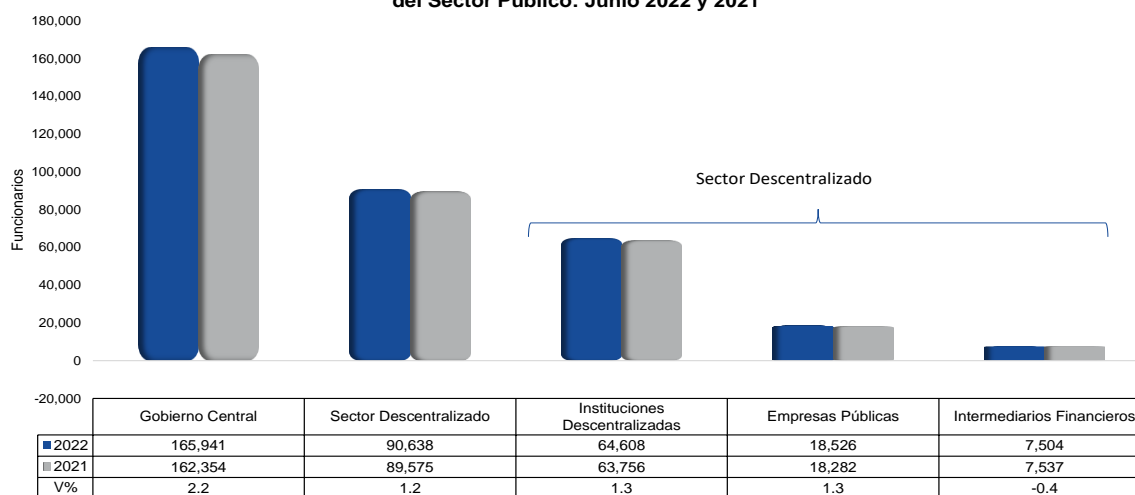
**Cuadro No.1a NÚMERO DE FUNCIONARIOS DEL SECTOR PÚBLICO
POR TIPO DE CONTRATO: JUNIO 2022 y 2021**

POR TIPO DE CONTRATO	2022	2021	DIFERENCIA	VARIACIÓN PORCENTUAL
Permanentes	226,344	223,891	2,453	1.1
Eventuales	30,235	28,038	2,197	7.8
Total	256,579	251,929	4,650	1.8

Fuente: Informes mensuales revisados de la planilla del Sector Público.

Del total de 256,579 funcionarios en junio de 2022, corresponden 165,941 al Gobierno Central y 90,638 al Sector Descentralizado, de los cuales 64,608 son funcionarios de las Instituciones Descentralizadas, 18,526 de las Empresas Públicas y 7,504 de los Intermediarios Financieros (Ver Gráfica No.1).

Gráfica No.1 Número de Funcionarios Permanentes y Eventuales del Sector Público: Junio 2022 y 2021



Fuente: Informes mensuales revisados de la planilla del Sector Público.

1.2 GOBIERNO CENTRAL

1.2.1 Funcionarios Permanentes y Eventuales

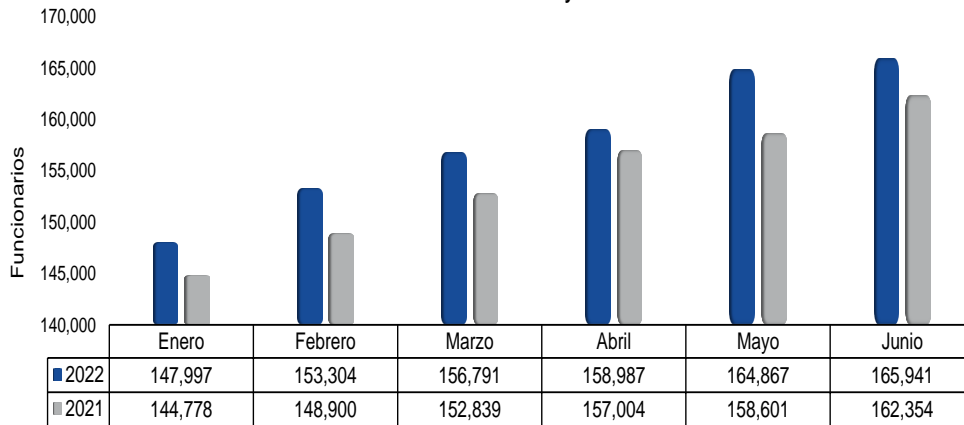
El Gobierno Central en junio de 2022, registró un total de 165,941 funcionarios, de los cuales 146,842 son permanentes y 19,099 son eventuales (Ver Cuadro No.7).

En comparación con junio 2021 refleja un aumento de 3,587 funcionarios, al pasar de 162,354 funcionarios a 165,941 funcionarios en junio 2022 (Ver Cuadros No.7 y No.9).

Las instituciones que aumentaron el número total de funcionarios en junio de 2022 con respecto a junio 2021 están fundamentalmente: la Asamblea Nacional de Diputados con 1,511, el Ministerio de Educación con 1,289, el Ministerio de Seguridad Pública con 364, el Ministerio de Salud con 354, la Contraloría General de la República con 306 y el Órgano Judicial con 225 y el Ministerio de la Presidencia con 182 (Ver Cuadro No.9).

Al comparar junio de 2022 con respecto a mayo de 2022, en el Gobierno Central se observa un aumento de 1,074 funcionarios (0.7%) en la planilla pagada (Ver Cuadro No.8).

**Gráfica No.2 Número de Funcionarios Permanentes y Eventuales del Gobierno Central:
Enero-Junio 2022 y 2021**



Fuente: Informes mensuales revisados de la planilla del Sector Público.

1.2.2 Funcionarios Permanentes

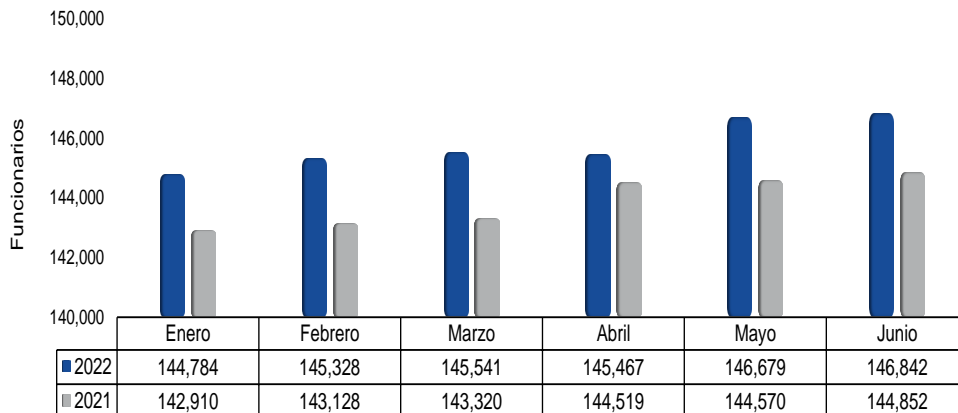
En junio de 2022 el Gobierno Central registró un total de 146,842 funcionarios permanentes (Ver Cuadro No.7).

Con respecto a mayo de 2022, la planilla de junio de 2022, muestra un aumento de 163 funcionarios permanentes (Ver Cuadro No.8).

Al comparar el número total de funcionarios permanentes de junio 2022 con junio de 2021, se refleja un aumento neto de 1,990 funcionarios (1.4%) (Cuadro No.9).

Este aumento se ubica, fundamentalmente, en las siguientes instituciones: el Ministerio de Educación con 856, el Ministerio de Economía y Finanzas con 612, el Ministerio de Seguridad Pública con 337, el Órgano Judicial con 209 y el Ministerio de la Presidencia con 182 y la Asamblea Nacional de Diputados con 155 (Ver Cuadro No.9).

**Gráfica No.3 Número de Funcionarios Permanentes del Gobierno Central:
Enero-Junio 2022 y 2021**



Fuente: Informes mensuales revisados de la planilla del Sector Público.

1.2.3 Funcionarios Eventuales

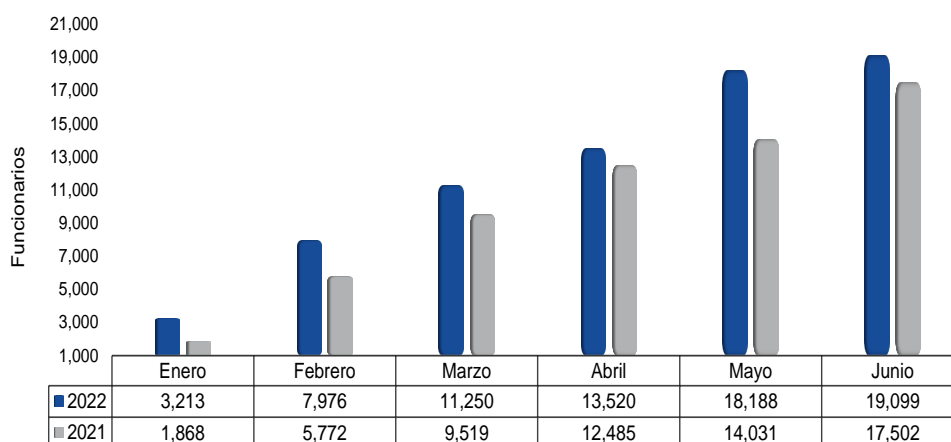
En junio de 2022 el Gobierno Central registró un total de 19,099 funcionarios eventuales (Ver Gráfica No.4).

En comparación con junio 2021 (17,502), junio 2022 registra un aumento de 1,597 (9.1%) (Ver Cuadro No.9).

Este aumento se debió fundamentalmente, por la participación de las siguientes instituciones: la Asamblea Nacional de Diputados con 1,417, el Ministerio de Educación con 433, la Contraloría General de la República con 214 y el Ministerio de Salud con 199 (Ver Cuadro No.9).

Con respecto a mayo de 2022, la planilla de junio de 2022 refleja un aumento de 911 funcionarios (5.0%) en el Gobierno Central (Ver Cuadro No.8).

Gráfica No.4 Número de Funcionarios Eventuales del Gobierno Central:
Enero-Junio 2022 y 2021



Fuente: Informes mensuales revisados de la planilla del Sector Público.

1.3. SECTOR DESCENTRALIZADO

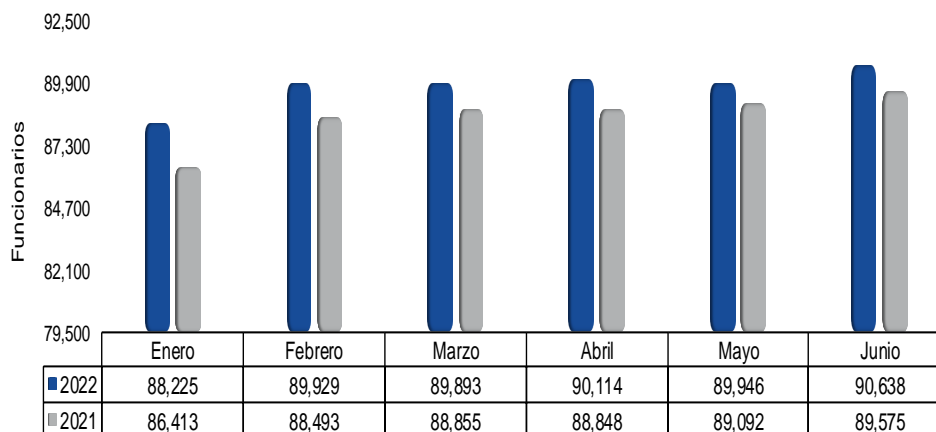
1.3.1 Funcionarios Permanentes y Eventuales

Al 30 de junio de 2022, la planilla pagada del Sector Descentralizado presentó un total de 90,638 funcionarios entre eventuales y permanentes (Ver Cuadro No.7).

Al comparar el número de funcionarios de junio de 2022 con junio de 2021, se observa un aumento de 1,063 funcionarios (1.2%) (Ver Gráfica No.5 y Cuadro No.9).

Con respecto a mayo de 2022, la planilla de junio de 2022 presenta un aumento de 692 funcionarios (0.8%) en el Sector Descentralizado (Ver Cuadro No.8).

**Gráfica No.5 Número de Funcionarios Permanentes y Eventuales del Sector Descentralizado:
Enero-Junio 2022 y 2021**



Fuente: Informes mensuales revisados de la planilla del Sector Público.

1.3.2 Funcionarios Permanentes

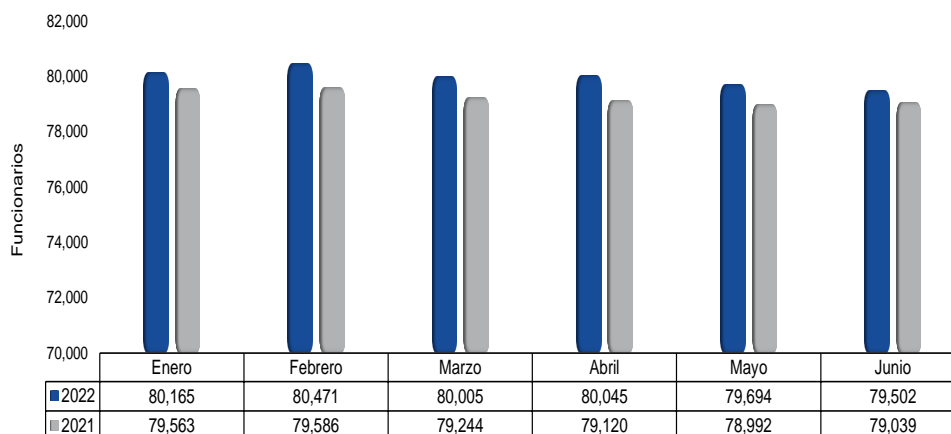
En junio de 2022, el Sector Descentralizado registró un total de 79,502 funcionarios permanentes. Al comparar el número de funcionarios permanentes de junio de 2022 con junio de 2021, se refleja un aumento de 463 funcionarios (0.6%) (Ver Gráfica No.6 y Cuadro No.9).

Las Instituciones Descentralizadas en junio de 2022, con respecto al mismo mes de 2021 aumentaron en 322 funcionarios, las Empresas Públicas en 208 y los Intermediarios Financieros disminuyeron en 67 (Ver Cuadro No.9).

Entre las instituciones que presentaron un aumento en el número de funcionarios permanentes en la planilla pagada de junio 2022, con respecto a junio de 2021 están: el Aeropuerto Internacional de Tocumen, S.A. con 364, la Caja de Ahorro con 239, la Autoridad del Tránsito y Transporte Terrestre con 111, la Autoridad Marítima con 100, la Empresa Metro de Panamá con 57 (Ver Cuadro No.9).

Con respecto a mayo de 2022, la planilla pagada de junio de 2022 se observa una disminución de 192 funcionarios en el Sector Descentralizado; en donde los Intermediarios Financieros y las Empresas Públicas disminuyeron en 261 y 8 respectivamente, mientras que las Instituciones Descentralizadas aumentaron en 77 (Ver Cuadro No.8).

**Gráfica No.6 Número de Funcionarios Permanentes del Sector Descentralizado:
Enero-Junio 2022 y 2021**



Fuente: Informes mensuales revisados de la planilla del Sector Público.

1.3.3 Funcionarios Eventuales

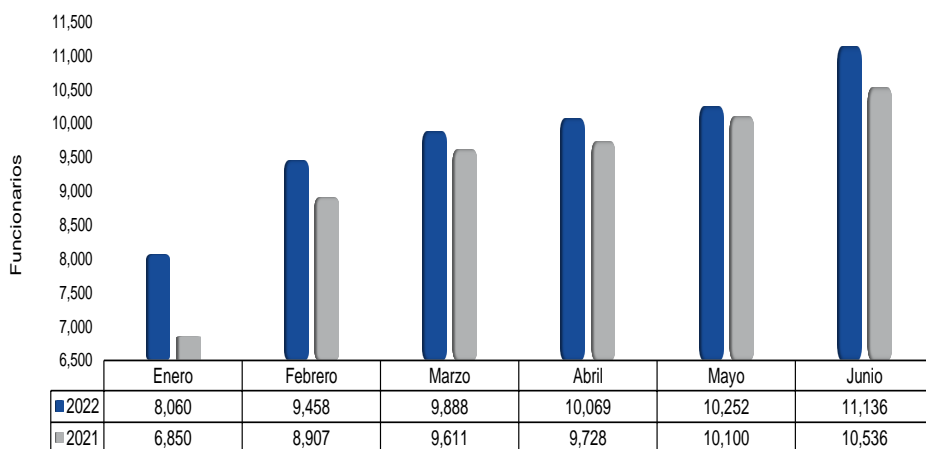
En junio de 2022 el Sector Descentralizado registró un total de 11,136 funcionarios eventuales mientras que en junio 2021 fueron 10,536, registrando un aumento de 600 (5.7%) (Ver Gráfica No.7 y Cuadros No.7 y No.10).

Las Instituciones Descentralizadas en junio 2022, con respecto al mismo mes de 2021, aumentaron en 530, las Empresas Públicas en 36 y los Intermediarios Financieros en 34 (Ver Cuadro No.9).

Las instituciones que destacaron en este aumento fueron: la Universidad Especializada de Las Américas con 345, la Universidad Tecnológica con 215, la Universidad de Panamá con 96, el Benemérito Cuerpo de Bomberos con 86 y la Empresa Mercados Nacionales de la Cadena de Frío, S.A. con 69 (Ver Cuadro No.9).

Al comparar la planilla de junio 2022, respecto al mes anterior, ésta presentó un aumento de 884 funcionarios; en donde las Instituciones Descentralizadas, las Empresas Públicas y los Intermediarios Financieros aumentaron en 825, 27 y 32 funcionarios, respectivamente (Ver Cuadro No.8).

Gráfica No.7 Número de Funcionarios Eventuales del Sector Descentralizado:
Enero-Junio 2022 y 2021



Fuente: Informes mensuales revisados de la planilla del Sector Público.

2 SUELDO BRUTO

2.1 SECTOR PÚBLICO

El Sueldo Bruto acumulado de la planilla del Sector Público a junio de 2022 totalizó B/.409.7 millones, de los cuales B/.374.3 millones corresponden a funcionarios permanentes y B/.35.5 millones a funcionarios eventuales (Ver Cuadros No.2, No.2a y No.7).

Al comparar el Sueldo Bruto total de junio 2022 respecto a junio 2021, este presentó un aumento de B/.3.4 millones (0.8%). Desglosados en aumento de sueldos permanentes con B/.6.5 millones y una disminución en los eventuales de B/.3.1 millones (Ver Cuadros No.2a y Cuadro No.9).

Con respecto a mayo de 2022, en la planilla pagada de junio de 2022 se observa una disminución de B/.1.7 millones (0.4%) (Ver Cuadro No.8).

Cuadro No.2 SUELDO BRUTO DE LA PLANILLA DEL SECTOR PÚBLICO
ENERO-JUNIO: AÑOS 2022 y 2021

MESES	2022	2021	DIFERENCIA	VARIACIÓN PORCENTUAL
Enero	382,289	364,945	17,344	4.8
Febrero	394,142	376,757	17,385	4.6
Marzo	399,846	381,882	17,964	4.7
Abril	404,705	389,699	15,006	3.9
Mayo	411,409	394,285	17,124	4.3
Junio	409,719	406,365	3,354	0.8
Total	2,402,110	2,313,933	88,177	3.8
Promedio	400,352	385,656	14,696	

Fuente: Informes mensuales revisados de la planilla del Sector Público.

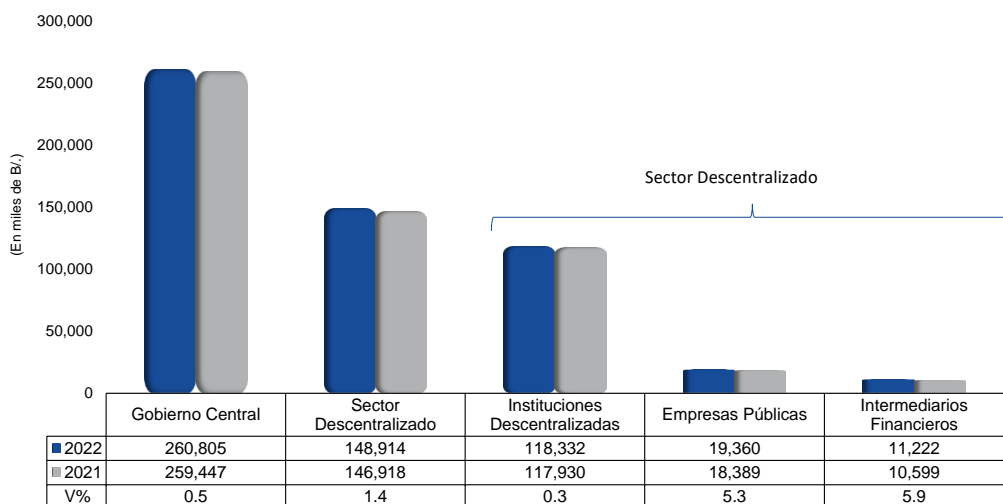
**Cuadro No.2a SUELDO BRUTO DE LA PLANILLA DEL SECTOR PÚBLICO:
POR TIPO DE CONTRATO: JUNIO 2022 y 2021
(En miles de B/.)**

POR TIPO DE CONTRATO	2022	2021	DIFERENCIA	VARIACIÓN PORCENTUAL
Permanentes	374,264	367,806	6,458	1.8
Eventuales	35,455	38,559	-3,104	-8.1
Total	409,719	406,365	3,354	0.8

Fuente: Informes mensuales revisados de la planilla del Sector Público.

Desglosado por Sector, el monto de la planilla de junio 2022 (B/.409.7 millones) comprende B/.260.8 millones pagados a funcionarios del Gobierno Central y B/.148.9 millones pagados a funcionarios del Sector Descentralizado, del cual corresponden B/.118.3 millones a las Instituciones Descentralizadas, B/.19.4 millones de las Empresas Públicas y B/.11.2 millones en los Intermediarios Financieros (Ver Gráfica No.8 y Cuadro No.7).

**Gráfica No.8 Sueldo Bruto de Funcionarios Permanente y Eventuales del Sector Público:
Junio 2022 y 2021**



Fuente: Informes mensuales revisados de la planilla del Sector Público.

2.2 GOBIERNO CENTRAL

2.2.1 Sueldo Bruto Total

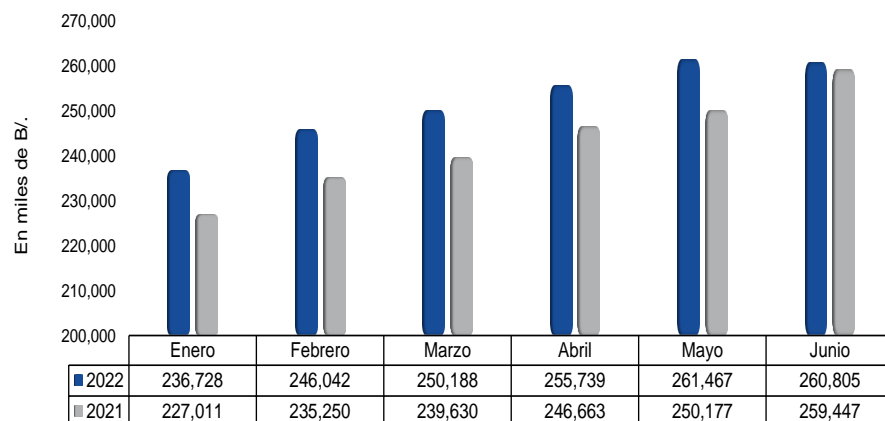
El Gobierno Central en junio de 2022, registró un monto total de B/.260.8 millones entre funcionarios permanentes y eventuales (Ver Cuadro No.7).

La planilla del Gobierno Central para junio de 2022 con respecto a junio de 2021, aumentó en B/.1.4 millones al pasar de B/.259.4 millones a B/.260.8 millones en el 2022 (Ver Gráfico No.9 y Cuadro No.9).

Los incrementos de junio de 2022 con respecto a junio 2021, se destacan las siguientes instituciones: el Ministerio de Salud con B/.1.2 millones, el Ministerio de Seguridad Pública con B/.802 mil, la Contraloría General de la República con B/.662 mil, el Órgano Judicial con B/.610 mil, la Procuraduría General de la Nación con B/.410 mil (Ver Cuadro No.9).

El Sueldo Bruto pagado en la Planilla del Gobierno Central de junio de 2022, con respecto a mayo de 2022, disminuyó en B/.662 mil (0.3%) (Ver Cuadro No.8).

Gráfica No.9 Sueldo Bruto de Funcionarios Permanentes y Eventuales del Gobierno Central: Enero-Junio 2022 y 2021



Fuente: Informes mensuales revisados de la planilla del Sector Público.

2.2.2 Sueldo Bruto Permanentes

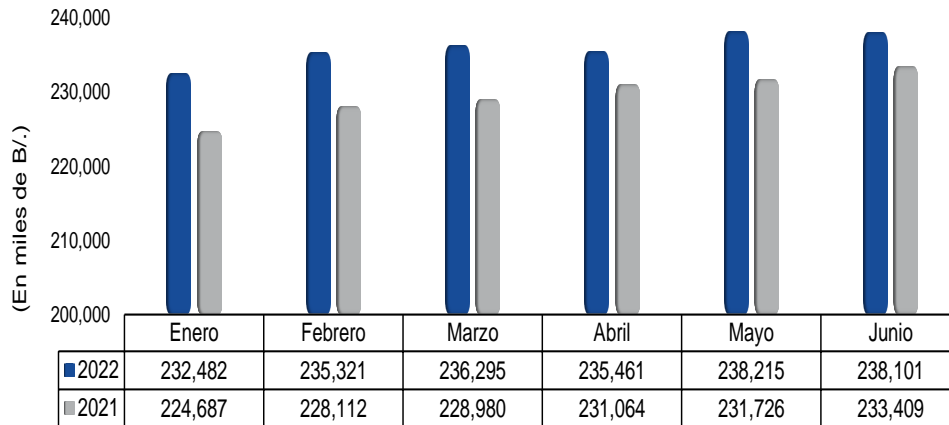
El Sueldo Bruto de funcionarios permanentes del Gobierno Central en junio 2022 totalizó en B/.238.1 millones (Ver Gráfica No.10 y Cuadro No.7).

Con respecto a mayo de 2022, el monto pagado al personal permanente del Gobierno Central registró una disminución de B/.114 mil (Ver Cuadro No.8).

Al ser comparado con junio 2021, el Sueldo Bruto de los funcionarios permanentes del Gobierno Central de junio de 2022, aumentó B/.4.7 millones (2.0%) (Ver Cuadro No.9).

Los incrementos de junio de 2022 con respecto a junio de 2021, se destacan en las siguientes instituciones: el Ministerio de Economía y Finanzas con B/.868 mil, el Ministerio de Salud con B/.798 mil, el Ministerio de Seguridad Pública con B/.783 mil, Órgano Judicial con B/.596 mil, el Ministerio de Educación con B/.571 mil, la Contraloría General de la República con B/.447 mil la Procuraduría General de la Nación con B/.410 mil, la Asamblea Nacional de Diputados con B/.321 mil y el Ministerio de la Presidencia con 132 mil (Ver Cuadro No.9).

**Gráfica No.10 Sueldo Bruto de Funcionarios Permanentes del Gobierno Central:
Enero-Junio 2022 y 2021**



Fuente: Informes mensuales revisados de la planilla del Sector Público.

2.2.3 Sueldo Bruto Eventuales

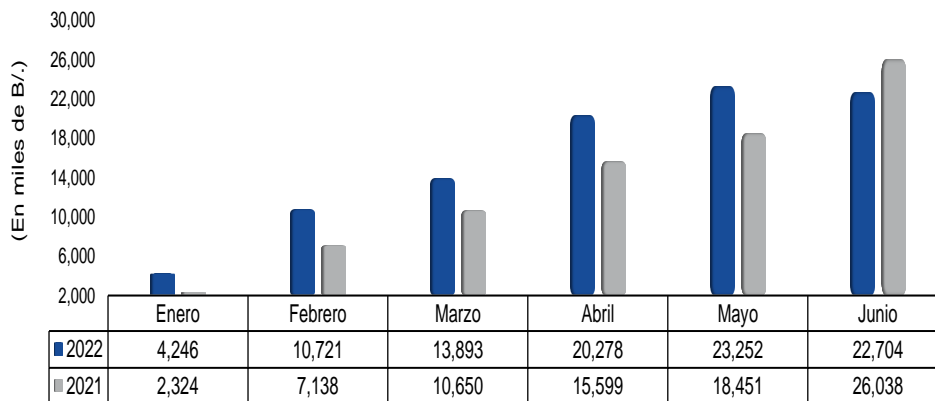
El Sueldo Bruto de funcionarios eventuales del Gobierno Central en junio 2022, alcanzó la suma de B/.22.7 millones (Ver Gráfica No.11 y Cuadro No.7).

En comparación con junio de 2021, el monto pagado al personal eventual del Gobierno Central reflejó una disminución de B/.3.3 millones; es decir, una disminución de (12.8%) (Ver Cuadro No.9).

Entre las instituciones que disminuyeron con respecto a junio de 2021 tenemos: el Ministerio de Educación con B/.1.7 millones, la Asamblea Nacional de Diputados con B/.1.3 millones, y el Ministerio de Economía y Finanzas con B/.975 mil (Ver Cuadro No.9).

De mayo de 2022 a junio de 2022 el Gobierno Central registró una disminución de B/.548 mil (2.4%), en el monto pagado a eventuales (Ver Cuadro No.8).

**Gráfica No.11 Sueldo Bruto de Funcionarios Eventuales del Gobierno Central:
Enero-Junio 2022 y 2021**



Fuente: Informes mensuales revisados de la planilla del Sector Público.

2.3 SECTOR DESCENTRALIZADO

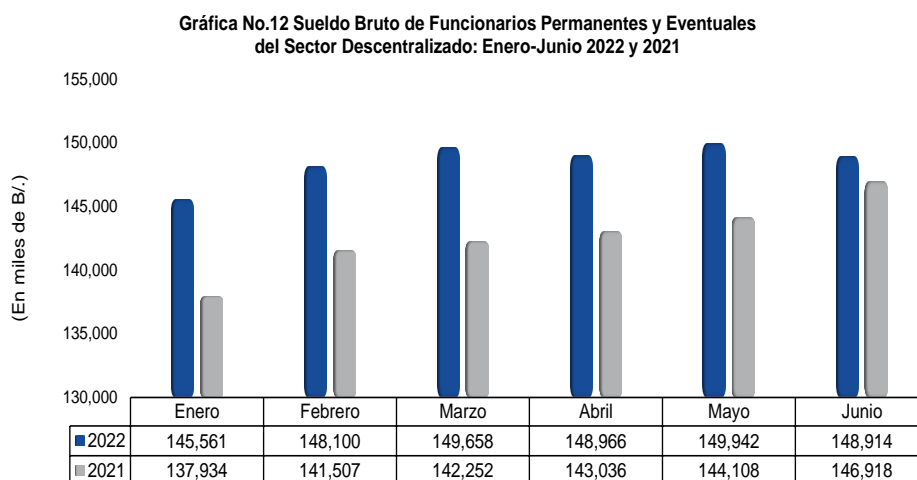
2.3.1 Sueldo Bruto Total

El Sector Descentralizado, presentó en junio de 2022, un Sueldo Bruto a funcionarios permanentes y eventuales de B/.148.9 millones, de los cuales B/.136.2 millones corresponden a servidores permanentes y B/.12.8 millones a funcionarios eventuales (Ver Cuadro No.7).

Con respecto a igual período de 2021, la planilla del Sector Descentralizado registró un aumento de B/.2.0 millones (1.4%), al pasar de B/.146.9 millones a B/.148.9 millones en junio 2022 (Ver Gráfica No.12 y Cuadro No.9).

Los incrementos de junio de 2022 con respecto a junio de 2021, se destacan las siguientes instituciones: el Aeropuerto Internacional de Tocumén S.A. con B/.562 mil, la Universidad de Panamá con B/.483 mil, la Universidad Autónoma de Chiriquí con B/.357 mil, la Universidad Tecnológica de Panamá con B/. 338, el Banco Nacional de Panamá con B/.317 mil, la Caja de Ahorros con B/.278 mil (Ver Cuadro No.9).

Al ser comparado con el monto de mayo de 2022, se observa una disminución de B/.1.0 millones (0.7%) (Ver Cuadro No.8).



Fuente: Informes mensuales revisados de la planilla del Sector Público.

2.3.2 Sueldo Bruto Permanentes

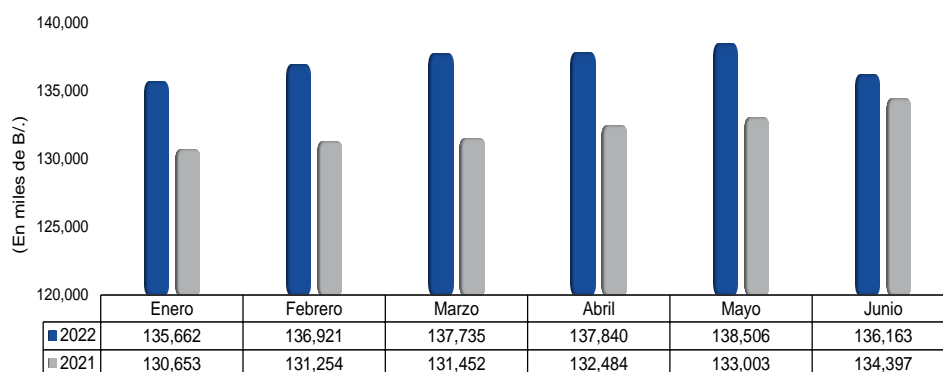
El Sueldo Bruto de los funcionarios permanentes del Sector Descentralizado a junio de 2022, alcanzó un monto de B/.136.2 millones (Ver Gráfica No.13 y Cuadro No.7).

Con respecto a junio de 2021, el monto pagado al personal permanente presentó un aumento de B/.1.8 millones (1.3%) (Ver Cuadro No.9).

Al comparar junio 2022 con junio 2021, las instituciones que registraron los mayores incrementos fueron: el Aeropuerto Internacional de Tocumen, S.A. con B/.562 mil, el Banco Nacional de Panamá con B/.309 mil, la Caja de Ahorros con B/.290 mil, la Universidad Autónoma de Chiriquí con B/.287 mil, la Autoridad de Aseo Urbano y Domiciliario con B/.185 mil, la Empresa de Transmisión Eléctrica S.A. con B/.164 mil, la Universidad de Panamá con B/.157 mil y la Autoridad Marítima de Panamá con B/.131 mil (Ver Cuadro No.9).

Al ser comparada con el monto de mayo de 2022, el Sueldo Bruto de empleados permanentes registró una disminución de B/.2.4 millones (1.7%) (Ver Cuadro No.8).

Gráfica No.13 Sueldo Bruto de Funcionarios Permanentes del Sector Descentralizado: Enero-Junio 2022 y 2021



Fuente: Informes mensuales revisados de la planilla del Sector Público.

2.3.3 Sueldo Bruto Eventuales

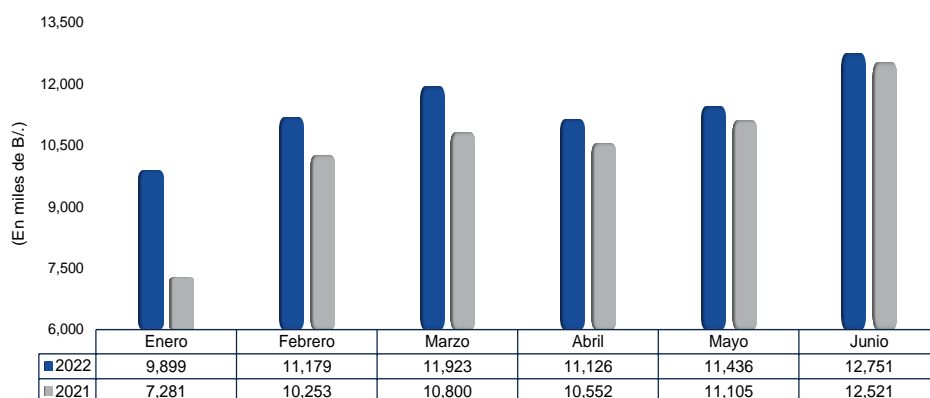
El Sueldo Bruto de los funcionarios eventuales del Sector Descentralizado a junio de 2022, alcanzó un monto de B/.12.8 millones (Ver Gráfica No.14 y Cuadro No.7).

Al ser comparada con junio de 2021, el monto pagado al personal eventual del Sector Descentralizado, aumentó en B/.230 mil (1.8%) (Ver Cuadro No.9).

Las instituciones que presentaron aumentos de junio 2022 a junio de 2021 fueron: la Universidad de Panamá con B/.326 mil, la Universidad Tecnológica de Panamá con B/.245 mil, la Empresa Mercados Nacionales de la Cadena de Frío, S.A. con B/.74 mil y la Universidad Autónoma de Chiriquí con B/.70 mil (Ver Cuadro No.9).

Con respecto a mayo de 2022, la planilla de funcionarios eventuales del Sector Descentralizado registró un aumento de B/.1.3 millones (11.5%), desglosado por Sector, comprende el aumento de las Instituciones Descentralizadas en B/.1.3 millones, las Empresas Públicas en B/.22 mil y los Intermediarios Financieros en B/.42 mil (Ver Cuadro No.8).

Gráfica No.14 Sueldo Bruto de Funcionarios Eventuales del Sector Descentralizado: Enero-Junio 2022 y 2021



Fuente: Informes mensuales revisados de la planilla del Sector Público.

Cuadro No.3 Número de Funcionarios Permanentes y Eventuales en el Sector Público
Enero - Junio de 2022

ENTIDAD	ENERO	FEBRERO	MARZO	ABRIL	MAYO	JUNIO	Promedio Mensual
TOTAL SECTOR PÚBLICO	236,222	243,233	246,684	249,101	254,813	256,579	247,772
Gobierno Central	147,997	153,304	156,791	158,987	164,867	165,941	157,981
Asamblea Nacional de Diputados	2,576	2,580	4,058	5,650	7,965	7,809	5,106
Contraloría General de la República	4,045	4,055	4,080	4,144	4,163	4,224	4,119
Ministerio de la Presidencia	2,191	2,197	2,213	2,212	2,192	2,188	2,199
Servicio de Protección Institucional	1,988	1,994	1,992	1,991	1,987	1,982	1,989
Ministerio de Gobierno	3,540	3,578	3,573	3,562	3,565	3,547	3,561
Ministerio de Seguridad Pública	30,376	30,332	30,465	30,534	30,548	30,553	30,468
Ministerio de Relaciones Exteriores	621	644	656	657	660	659	650
Ministerio de Educación	54,811	55,816	57,255	57,645	61,314	62,180	58,170
Ministerio de Cultura	980	986	978	984	751	759	906
Ministerio de Comercio e Industrias	823	850	852	856	853	851	848
Ministerio de Obras Públicas	2,000	2,183	2,195	2,193	2,189	2,179	2,157
Ministerio de Desarrollo Agropecuario	2,525	2,623	2,611	2,613	2,624	2,658	2,609
Ministerio de Salud	16,387	19,648	20,015	20,120	20,150	20,306	19,438
Ministerio de Trabajo y Desarrollo Laboral	1,060	1,086	1,083	1,051	1,088	1,095	1,077
Ministerio de Vivienda y Ordenamiento Territorial	669	672	676	682	679	681	677
Ministerio de Economía y Finanzas	2,265	2,929	2,976	2,958	2,937	2,965	2,838
Ministerio de Desarrollo Social	1,536	1,539	1,537	1,539	1,541	1,552	1,541
Ministerio de Ambiente	1,780	1,784	1,787	1,790	1,787	1,784	1,785
Órgano Judicial	5,582	5,566	5,570	5,581	5,638	5,696	5,606
Procuraduría General de la Nación	6,524	6,520	6,489	6,482	6,484	6,482	6,497
Tribunal Electoral	3,450	3,442	3,458	3,459	3,459	3,487	3,459
Procuraduría de la Administración	222	222	219	220	217	219	220
Fiscalía General Electoral	197	196	196	196	196	198	197
Tribunal de Cuentas	115	115	117	116	116	113	115
Fiscalía de Cuentas	128	128	125	126	129	130	128
Defensoría del Pueblo	197	207	208	217	221	228	213
Tribunal Administrativo Tributario	71	72	68	70	75	76	72
Tribunal Administrativo de la Función Pública ^{1/}	-	-	-	-	-	-	..
Representantes de Corregimientos	1,338	1,340	1,339	1,339	1,339	1,340	1,339
Sector Descentralizado	88,225	89,929	89,893	90,114	89,946	90,638	89,791
Instituciones Descentralizadas	62,845	64,219	64,001	63,935	63,706	64,608	63,886
Autoridad del Tránsito y Transporte Terrestre	873	901	984	1,004	1,017	1,013	965
Autoridad Nacional de los Servicios Públicos	537	535	537	535	536	535	536
Caja de Seguro Social	32,223	32,367	31,675	31,626	31,123	31,185	31,700
Autoridad de Protección al Consumidor y Defensa de la Competencia	459	463	464	467	470	469	465
Sistema de Ahorro y Capitalización	36	37	36	37	37	35	36
Instituto para la Formación y Aprovechamiento de los Recursos Humanos	447	697	695	700	696	695	655
Instituto de Innovación Agropecuaria de Panamá	508	506	508	509	507	509	508
Instituto Panameño de Deportes	687	771	769	770	773	773	757
Instituto Nacional de Formación Profesional y Capacitación para el Desarrollo Humano	467	591	593	594	592	596	572
Instituto Técnico Superior Especializado	123	123	122	123	123	137	125
Instituto Panameño de Habilitación Especial	2,063	2,060	2,070	2,089	2,194	2,235	2,119
Autoridad Nacional para la Innovación Gubernamental	118	118	111	109	109	111	113
Instituto Panameño Autónomo Cooperativo	474	481	487	487	486	489	484
Autoridad de Turismo de Panamá	324	331	333	334	337	339	333
Instituto Conmemorativo Gorgas de Estudios de la Salud	294	358	356	355	354	356	346
Registro Público de Panamá	653	654	669	685	692	702	676
Universidad Autónoma de Chiriquí	2,026	2,204	2,206	2,194	2,197	2,238	2,178
Universidad de Panamá	9,932	9,754	9,812	9,705	9,673	9,740	9,769
Universidad Especializada de Las Américas	748	854	968	938	1,088	1,341	990
Universidad Tecnológica de Panamá	2,785	2,973	3,115	3,163	3,169	3,538	3,124
Universidad Marítima Internacional de Panamá	184	236	248	256	260	260	241
Sistema Estatal de Radio y Televisión	345	347	345	343	338	339	343
Agencia Panameña de Alimentos ^{2/}	300	296	295	296	294	292	296
Dirección General de Contrataciones Públicas	121	123	124	123	123	123	123
Secretaría Nacional de Ciencia, Tecnología e Innovación	179	179	177	178	180	183	179
Autoridad de los Recursos Acuáticos de Panamá	393	408	408	409	406	405	405
Tribunal Administrativo de Contrataciones Públicas	47	46	46	47	48	47	47
Autoridad de la Micro, Pequeña y Mediana Empresa	197	199	203	193	202	233	205
Zona Franca del Barú	14	15	19	18	18	18	17
Secretaría Nacional de Discapacidad	228	230	231	228	228	228	229
Autoridad Nacional de Aduanas	1,409	1,648	1,652	1,661	1,675	1,680	1,621
Instituto Nacional de la Mujer	148	158	172	173	171	168	165
Secretaría Nacional de Niñez, Adolescencia y Familia	215	224	227	228	230	228	225
Autoridad Nacional de Administración de Tierras	706	703	705	708	705	705	705
Autoridad de Pasaportes de Panamá	152	157	159	159	158	156	157
Autoridad Nacional de Transparencia y Acceso a la Información	70	68	68	70	70	71	70
Superintendencia de Sujetos no Financieros	63	65	66	67	66	65	65
Autoridad Nacional de Descentralización	243	245	247	247	248	246	246
Benemérito Cuerpo de Bomberos de Panamá	2,035	2,072	2,069	2,069	2,071	2,083	2,067
Propanamá ^{3/}	19	22	30	38	42	42	32
Centro Nacional de Estudios en Técnicas de Imágenes Moleculares ^{1/}	-	-	-	-	-	-	..

**Cuadro No.3 Número de Funcionarios Permanentes y Eventuales en el Sector Público
Enero - Junio de 2022 (Conclusión)**

ENTIDAD	ENERO	FEBRERO	MARZO	ABRIL	MAYO	JUNIO	Promedio Mensual
Empresas Públicas	17,589	17,915	18,102	18,394	18,507	18,526	18,172
Autoridad Marítima de Panamá	1,519	1,539	1,618	1,633	1,637	1,667	1,602
Bingos Nacionales	31	31	31	31	31	31	31
Autoridad Aeronáutica Civil	938	939	940	944	943	941	941
Aeropuerto Internacional de Tocumen, S.A.	1,296	1,287	1,278	1,363	1,384	1,401	1,335
Instituto de Acueductos y Alcantarillados Nacionales	2,816	2,927	2,983	3,046	3,056	3,079	2,985
Instituto de Mercadeo Agropecuario	750	752	757	764	774	770	761
Empresa de Transmisión Eléctrica, S.A.	536	543	547	554	564	555	550
Lotería Nacional de Beneficencia	1,678	1,668	1,667	1,678	1,699	1,714	1,684
Zona Libre de Colón	593	632	640	637	637	637	629
Empresa de Generación Eléctrica, S. A.	16	16	16	16	17	16	16
Agencia del Área Panamá Pacífico	97	99	102	98	99	100	99
Autoridad de Aseo Urbano y Domiciliario	2,396	2,549	2,585	2,593	2,602	2,608	2,556
Empresa Nacional de Autopistas, S.A.	30	33	31	33	32	31	32
Empresa Metro de Panamá, S.A.	657	626	628	672	686	709	663
Empresa Mercados Nacionales de la Cadena de Frío, S.A.	240	305	299	303	302	303	292
Transporte Masivo de Pasajeros, S.A.	3,996	3,969	3,980	4,029	4,044	3,964	3,997
Intermediarios Financieros	7,791	7,795	7,790	7,785	7,733	7,504	7,733
Superintendencia de Bancos	445	439	438	436	434	427	437
Banco de Desarrollo Agropecuario	769	767	767	764	762	790	770
Banco Hipotecario Nacional	308	304	311	312	336	329	317
Banco Nacional de Panamá	3,605	3,602	3,588	3,589	3,507	3,271	3,527
Caja de Ahorros	2,208	2,227	2,229	2,226	2,234	2,224	2,225
Superintendencia del Mercado de Valores	114	113	111	111	111	112	112
Instituto de Seguro Agropecuario	263	264	267	268	268	269	267
Superintendencia de Seguros y Reaseguros	79	79	79	79	81	82	80

Nota: Los empleados eventuales incluyen personal transitorios y contingentes.

^{1/} No están operando.

^{2/} Creada la Agencia Panameña de Alimentos mediante Ley 206 del 30 de marzo de 2021, la cual entró en vigencia el 1 de octubre de 2021; reemplaza a la Autoridad Panameña de Seguridad de Alimentos.

^{3/} Creada la Agencia para la Atracción de Inversiones y la Promoción de las Exportaciones (Propanamá), mediante Decreto Ejecutivo No.181-A del 27 de agosto de 2019.

(-) Cantidad nula o cero.

Cuadro No.4 Sueldo Bruto Mensual y Acumulado de Funcionarios Permanentes y Eventuales
Enero - Junio de 2022 (En miles de Balboas)

ENTIDAD	ENERO	FEBRERO	MARZO	ABRIL	MAYO	JUNIO	Monto Acumulado
TOTAL SECTOR PÚBLICO	382,289	394,142	399,846	404,705	411,409	409,719	2,402,110
Gobierno Central	236,728	246,042	250,188	255,739	261,467	260,805	1,510,969
Asamblea Nacional de Diputados	4,565	4,587	6,932	13,510	13,200	11,774	54,568
Contraloría General de la República	6,097	6,074	6,100	6,915	6,360	6,518	38,064
Ministerio de la Presidencia	2,952	2,938	2,983	2,992	2,967	2,969	17,801
Servicio de Protección Institucional	2,550	2,610	2,588	2,586	2,576	2,607	15,517
Ministerio de Gobierno	3,442	3,424	3,402	3,399	3,407	3,392	20,466
Ministerio de Seguridad Pública	40,459	40,105	42,001	40,895	40,929	40,775	245,164
Ministerio de Relaciones Exteriores	902	969	965	962	1,024	1,024	5,846
Ministerio de Educación	97,330	98,611	100,682	100,011	106,907	106,514	610,055
Ministerio de Cultura	1,182	1,195	1,179	1,182	818	821	6,377
Ministerio de Comercio e Industrias	1,061	1,038	1,024	1,033	1,025	1,022	6,203
Ministerio de Obras Públicas	1,728	1,904	1,888	1,880	1,885	1,878	11,163
Ministerio de Desarrollo Agropecuario	4,040	3,997	3,980	3,972	3,978	4,021	23,988
Ministerio de Salud	34,407	39,801	38,883	38,975	38,791	39,585	230,442
Ministerio de Trabajo y Desarrollo Laboral	1,302	1,215	1,195	1,174	1,205	1,215	7,306
Ministerio de Vivienda y Ordenamiento Territorial	696	706	715	719	717	728	4,281
Ministerio de Economía y Finanzas	3,206	5,279	4,150	4,098	4,078	4,123	24,934
Ministerio de Desarrollo Social	1,438	1,443	1,444	1,438	1,443	1,454	8,660
Ministerio de Ambiente	2,581	2,603	2,600	2,611	2,608	2,599	15,602
Órgano Judicial	9,281	9,292	9,462	9,454	9,601	9,688	56,778
Procuraduría General de la Nación	10,333	11,104	10,849	10,707	10,722	10,736	64,451
Tribunal Electoral	3,756	3,716	3,742	3,778	3,759	3,798	22,549
Procuraduría de la Administración	375	373	374	375	373	373	2,243
Fiscalía General Electoral	293	292	293	295	296	298	1,767
Tribunal de Cuentas	198	199	201	201	200	196	1,195
Fiscalía de Cuentas	214	210	209	209	213	213	1,268
Defensoría del Pueblo	261	276	272	284	296	314	1,703
Tribunal Administrativo Tributario	119	119	114	123	128	129	732
Tribunal Administrativo de la Función Pública ^{1/}	-	-	-	-	-	-	-
Representantes de Corregimientos	1,960	1,962	1,961	1,961	1,961	2,041	11,846
Sector Descentralizado	145,561	148,100	149,658	148,966	149,942	148,914	891,141
Instituciones Descentralizadas	116,550	118,223	119,715	118,799	118,883	118,332	710,502
Autoridad del Tránsito y Transporte Terrestre	831	928	999	953	951	949	5,611
Autoridad Nacional de los Servicios Públicos	880	880	882	889	885	883	5,299
Caja de Seguro Social	69,006	69,357	70,089	69,696	69,539	67,095	414,782
Autoridad de Protección al Consumidor y Defensa de la Competencia	464	462	484	470	473	468	2,821
Sistema de Ahorro y Capitalización	55	60	59	59	59	60	352
Instituto para la Formación y Aprovechamiento de los Recursos Humanos	419	665	619	622	623	623	3,571
Instituto de Innovación Agropecuaria de Panamá	383	381	386	388	383	384	2,305
Instituto Panameño de Deportes	633	695	690	685	694	690	4,087
Instituto Nacional de Formación Profesional y Capacitación para el Desarrollo Humano	453	687	555	548	546	590	3,379
Instituto Técnico Superior Especializado	230	237	226	228	229	257	1,407
Instituto Panameño de Rehabilitación Especial	3,806	3,765	3,794	3,865	4,217	4,180	23,627
Autoridad Nacional para la Innovación Gubernamental	238	239	225	220	220	223	1,365
Instituto Panameño Autónomo Cooperativo	575	595	600	604	607	607	3,588
Autoridad de Turismo de Panamá	382	387	395	424	419	411	2,418
Instituto Conmemorativo Gorgas de Estudios de la Salud	562	616	623	612	619	613	3,645
Registro Público de Panamá	637	633	652	675	693	719	4,009
Universidad Autónoma de Chiriquí	4,981	5,155	5,145	5,130	5,212	5,484	31,107
Universidad de Panamá	17,255	16,866	17,036	16,430	16,409	16,850	100,846
Universidad Especializada de Las Américas	1,104	1,414	1,639	1,530	1,536	1,819	9,042
Universidad Tecnológica de Panamá	5,168	5,479	5,849	5,927	5,707	6,491	34,621
Universidad Marítima Internacional de Panamá	313	418	393	404	411	412	2,351
Sistema Estatal de Radio y Televisión	423	416	407	406	394	390	2,436
Agencia Panameña de Alimentos ^{2/}	454	448	446	469	449	444	2,710
Dirección General de Contrataciones Públicas	206	212	212	211	211	211	1,263
Secretaría Nacional de Ciencia, Tecnología e Innovación	356	359	356	356	400	397	2,224
Autoridad de los Recursos Acuáticos de Panamá	473	489	495	489	485	482	2,913
Tribunal Administrativo de Contrataciones Públicas	92	89	89	98	98	97	563
Autoridad de la Micro, Pequeña y Mediana Empresa	242	247	256	251	258	314	1,568
Zona Franca del Barú	12	14	16	16	16	16	90
Secretaría Nacional de Discapacidad	292	294	299	293	294	295	1,767
Autoridad Nacional de Aduanas	1,295	1,473	1,465	1,474	1,480	1,483	8,670
Instituto Nacional de la Mujer	188	190	203	207	204	200	1,192
Secretaría Nacional de Niñez, Adolescencia y Familia	299	319	330	324	327	320	1,919
Autoridad Nacional de Administración de Tierras	757	752	759	761	757	758	4,544
Autoridad de Pasaportes de Panamá	177	163	165	166	165	163	999
Autoridad Nacional de Transparencia y Acceso a la Información	116	112	109	115	112	113	677
Superintendencia de Sujetos no Financieros	134	139	144	143	136	135	831
Autoridad Nacional de Descentralización	300	289	292	304	304	299	1,788
Benemérito Cuerpo de Bomberos de Panamá	2,278	2,234	2,249	2,245	2,244	2,293	13,543
Propanamá ^{3/}	81	65	83	112	117	114	572
Centro Nacional de Estudios en Técnicas de Imágenes Moleculares ^{1/}	-	-	-	-	-	-	-

**Cuadro No.4 Sueldo Bruto Mensual y Acumulado de Funcionarios Permanentes y Eventuales
Enero - Junio de 2022 (En miles de Balboas) (Conclusión)**

ENTIDAD	ENERO	FEBRERO	MARZO	ABRIL	MAYO	JUNIO	Monto Acumulado
Empresas Públicas	18,131	18,968	19,035	19,215	19,397	19,360	114,106
Autoridad Marítima de Panamá	1,904	1,962	2,074	2,046	2,055	2,108	12,149
Bingos Nacionales	28	28	28	28	29	29	170
Autoridad Aeronáutica Civil	1,486	1,492	1,489	1,498	1,500	1,527	8,992
Aeropuerto Internacional de Tocumen, S.A.	1,908	2,052	1,985	2,109	2,298	2,189	12,541
Instituto de Acueductos y Alcantarillados Nacionales	1,549	1,659	1,728	1,755	1,717	1,659	10,067
Instituto de Mercadeo Agropecuario	666	697	711	707	717	712	4,210
Empresa de Transmisión Eléctrica, S.A.	1,053	1,091	1,060	1,133	1,145	1,211	6,693
Lotería Nacional de Beneficencia	1,442	1,436	1,455	1,476	1,509	1,495	8,813
Zona Libre de Colón	520	630	577	574	574	570	3,445
Empresa de Generación Eléctrica, S. A.	39	37	37	38	40	42	233
Agencia del Área Panamá Pacífico	168	170	168	170	169	176	1,021
Autoridad de Aseo Urbano y Domiciliario	2,081	2,311	2,294	2,228	2,239	2,236	13,389
Empresa Nacional de Autopistas, S.A.	101	98	97	97	95	95	583
Empresa Metro de Panamá, S.A.	1,068	1,090	1,072	1,096	1,072	1,084	6,482
Empresa Mercados Nacionales de la Cadena de Frío, S.A.	230	351	376	381	379	383	2,100
Transporte Masivo de Pasajeros, S.A.	3,888	3,864	3,884	3,879	3,859	3,844	23,218
Intermediarios Financieros	10,880	10,909	10,908	10,952	11,662	11,222	66,533
Superintendencia de Bancos	815	805	803	799	798	786	4,806
Banco de Desarrollo Agropecuario	946	972	950	972	964	1,005	5,809
Banco Hipotecario Nacional	160	155	161	163	178	173	990
Banco Nacional de Panamá	5,135	5,102	5,087	5,133	5,810	5,330	31,597
Caja de Ahorros	3,154	3,167	3,191	3,162	3,187	3,198	19,059
Superintendencia del Mercado de Valores	228	226	221	224	223	225	1,347
Instituto de Seguro Agropecuario	272	314	327	331	330	331	1,905
Superintendencia de Seguros y Reaseguros	170	168	168	168	172	174	1,020

Nota: Se excluyen los pagos por horas extras, vigencias expiradas, décimo tercer mes, gastos de representación, jubilaciones y funcionarios eventuales de proyectos de inversión.

^{1/} No están operando.

^{2/} Creada la Agencia Panameña de Alimentos mediante Ley 206 del 30 de marzo de 2021, la cual entró en vigencia el 1 de octubre de 2021; reemplaza a la Autoridad Panameña de Seguridad de Alimentos.

^{3/} Creada la Agencia para la Atracción de Inversiones y la Promoción de las Exportaciones (Propanamá), mediante Decreto Ejecutivo No.181-A del 27 de agosto de 2019.

(-) Cantidad nula o cero.

Cuadro No.5 Número de Funcionarios Permanentes y Eventuales en el Sector Público
Enero - Junio de 2021

ENTIDAD	ENERO	FEBRERO	MARZO	ABRIL	MAYO	JUNIO	Promedio Mensual
TOTAL SECTOR PÚBLICO	231,191	237,393	241,694	245,852	247,693	251,929	242,625
Gobierno Central	144,778	148,900	152,839	157,004	158,601	162,354	154,079
Asamblea Nacional de Diputados	2,455	2,506	2,515	3,923	4,912	6,298	3,768
Contraloría General de la República	3,775	3,766	3,872	3,892	3,919	3,918	3,857
Ministerio de la Presidencia	2,195	2,205	2,214	2,228	2,190	2,006	2,173
Servicio de Protección Institucional	1,969	1,969	1,969	1,952	1,996	2,182	2,006
Ministerio de Gobierno	3,544	3,583	3,601	3,638	3,643	3,620	3,605
Ministerio de Seguridad Pública	30,130	30,184	30,225	30,145	30,260	30,189	30,189
Ministerio de Relaciones Exteriores	643	656	657	669	666	668	660
Ministerio de Educación	54,315	55,914	56,551	58,388	58,643	60,891	57,450
Ministerio de Cultura	977	978	970	1,006	1,024	1,024	997
Ministerio de Comercio e Industrias	846	892	889	891	890	889	883
Ministerio de Obras Públicas	1,988	2,151	2,173	2,183	2,175	2,166	2,139
Ministerio de Desarrollo Agropecuario	2,151	2,305	2,534	2,596	2,634	2,638	2,476
Ministerio de Salud	15,722	16,396	18,920	19,638	19,781	19,952	18,402
Ministerio de Trabajo y Desarrollo Laboral	1,025	1,089	1,097	1,052	1,074	1,086	1,071
Ministerio de Vivienda y Ordenamiento Territorial	768	763	742	739	699	702	736
Ministerio de Economía y Finanzas	2,352	3,088	3,118	3,120	3,123	3,121	2,987
Ministerio de Desarrollo Social	1,467	1,464	1,486	1,487	1,505	1,497	1,484
Ministerio de Ambiente	1,434	1,704	1,788	1,805	1,799	1,792	1,720
Órgano Judicial	5,506	5,504	5,474	5,464	5,453	5,471	5,479
Procuraduría General de la Nación	5,858	6,092	6,328	6,455	6,482	6,504	6,287
Tribunal Electoral	3,453	3,472	3,475	3,467	3,461	3,467	3,466
Procuraduría de la Administración	215	214	216	218	221	219	217
Fiscalía General Electoral	157	179	185	192	195	196	184
Tribunal de Cuentas	114	113	115	115	114	116	115
Fiscalía de Cuentas	108	110	116	113	116	115	113
Defensoría del Pueblo	200	195	202	221	217	218	209
Tribunal Administrativo Tributario	70	70	70	70	70	70	70
Tribunal Administrativo de la Función Pública ^{1/}	-	-	-	-	-	-	-
Representantes de Corregimientos	1,341	1,338	1,337	1,337	1,339	1,339	1,339
Sector Descentralizado	86,413	88,493	88,855	88,848	89,092	89,575	88,546
Instituciones Descentralizadas	62,121	63,405	63,446	63,315	63,285	63,756	63,221
Autoridad del Tránsito y Transporte Terrestre	965	1,070	1,079	1,091	1,098	1,103	1,068
Autoridad Nacional de los Servicios Públicos	519	520	520	517	516	521	519
Caja de Seguro Social	32,060	32,164	31,503	31,553	31,123	31,270	31,612
Autoridad de Protección al Consumidor y Defensa de la Competencia	465	474	475	486	487	490	480
Sistema de Ahorro y Capitalización	36	29	30	30	31	32	31
Instituto para la Formación y Aprovechamiento de los Recursos Humanos	454	645	701	711	713	723	658
Instituto de Innovación Agropecuaria de Panamá	508	514	514	510	509	509	511
Instituto Panameño de Deportes	425	504	714	738	751	760	649
Instituto Nacional de Formación Profesional y Capacitación para el Desarrollo Humano	459	543	559	572	581	582	549
Instituto Técnico Superior Especializado	112	110	110	109	106	108	109
Instituto Panameño de Habilitación Especial	1,932	1,975	1,988	2,026	2,142	2,189	2,042
Autoridad Nacional para la Innovación Gubernamental	112	114	116	115	114	121	115
Instituto Panameño Autónomo Cooperativo	443	464	467	464	471	469	463
Autoridad de Turismo de Panamá	326	334	336	335	336	336	334
Instituto Conmemorativo Gorgas de Estudios de la Salud	286	351	354	357	358	354	343
Registro Público de Panamá	696	697	688	690	696	695	694
Universidad Autónoma de Chiriquí	2,164	2,178	2,176	2,186	2,207	2,249	2,193
Universidad de Panamá	9,799	9,783	9,751	9,698	9,667	9,678	9,729
Universidad Especializada de Las Américas	616	689	1,063	719	975	976	840
Universidad Tecnológica de Panamá	2,859	3,000	3,023	3,139	3,097	3,268	3,064
Universidad Marítima Internacional de Panamá	237	257	257	261	265	264	257
Sistema Estatal de Radio y Televisión	327	325	336	336	341	351	336
Agencia Panameña de Alimentos ^{2/}	297	290	291	294	291	290	292
Dirección General de Contrataciones Públicas	110	115	114	116	117	117	115
Secretaría Nacional de Ciencia, Tecnología e Innovación	186	186	188	191	189	190	188
Autoridad de los Recursos Acuáticos de Panamá	364	390	392	393	404	396	390
Tribunal Administrativo de Contrataciones Públicas	49	47	46	45	45	42	46
Autoridad de la Micro, Pequeña y Mediana Empresa	207	201	203	209	210	213	207
Zona Franca del Barú	11	18	18	18	18	18	17
Secretaría Nacional de Discapacidad	228	228	229	229	227	232	229
Autoridad Nacional de Aduanas	1,343	1,620	1,636	1,628	1,638	1,637	1,584
Instituto Nacional de la Mujer	138	150	144	143	154	155	147
Secretaría Nacional de Niñez, Adolescencia y Familia	232	230	227	218	222	222	225
Autoridad Nacional de Administración de Tierras	724	716	711	709	695	704	710
Autoridad de Pasaportes de Panamá	116	151	154	150	154	156	147
Autoridad Nacional de Transparencia y Acceso a la Información	53	50	47	51	52	54	51
Superintendencia de Sujetos no Financieros	44	53	54	55	60	61	55
Autoridad Nacional de Descentralización	230	230	243	244	250	248	241
Benemérito Cuerpo de Bomberos de Panamá	1,989	1,990	1,989	1,979	1,975	1,973	1,983
Centro Nacional de Estudios en Técnicas de Imágenes Moleculares ^{1/}	-	-	-	-	-	-	-

**Cuadro No.5 Número de Funcionarios Permanentes y Eventuales en el Sector Público
Enero - Junio de 2021 (Conclusión)**

ENTIDAD	ENERO	FEBRERO	MARZO	ABRIL	MAYO	JUNIO	Promedio Mensual
Empresas Públicas	16,898	17,687	17,981	18,078	18,268	18,282	17,866
Autoridad Marítima de Panamá	1,526	1,528	1,591	1,607	1,612	1,623	1,581
Bingos Nacionales	33	31	31	31	30	30	31
Autoridad Aeronáutica Civil	925	933	941	948	943	938	938
Aeropuerto Internacional de Tocumen, S.A.	1,013	1,051	1,032	1,049	1,036	1,037	1,036
Instituto de Acueductos y Alcantarillados Nacionales	2,838	3,122	3,140	3,143	3,146	3,146	3,089
Instituto de Mercadeo Agropecuario	235	684	673	677	736	754	627
Empresa de Transmisión Eléctrica, S.A.	538	556	553	551	552	538	548
Lotería Nacional de Beneficencia	1,721	1,708	1,689	1,682	1,673	1,676	1,692
Zona Libre de Colón	545	571	566	569	591	611	576
Empresa de Generación Eléctrica, S. A.	11	17	17	15	17	17	16
Agencia del Área Panamá Pacífico	99	97	98	99	101	99	99
Autoridad de Aseo Urbano y Domiciliario	2,442	2,438	2,642	2,650	2,663	2,661	2,583
Empresa Nacional de Autopistas, S.A.	29	30	31	31	29	31	30
Empresa Metro de Panamá, S.A.	647	636	630	645	660	658	646
Empresa Mercados Nacionales de la Cadena de Frío, S.A.	202	179	182	184	214	223	197
Transporte Masivo de Pasajeros, S.A.	4,094	4,106	4,165	4,197	4,265	4,240	4,178
Intermediarios Financieros	7,394	7,401	7,428	7,455	7,539	7,537	7,459
Superintendencia de Bancos	457	455	452	450	453	453	453
Banco de Desarrollo Agropecuario	719	756	767	767	769	767	758
Banco Hipotecario Nacional	300	287	313	313	318	305	306
Banco Nacional de Panamá	3,428	3,438	3,453	3,477	3,517	3,541	3,476
Caja de Ahorros	2,033	1,999	1,976	1,981	2,015	2,004	2,001
Superintendencia del Mercado de Valores	118	118	117	115	115	115	116
Instituto de Seguro Agropecuario	266	274	275	277	275	273	273
Superintendencia de Seguros y Reaseguros	73	74	75	75	77	79	76

Nota: Los empleados eventuales incluyen personal transitorios y contingentes.

^{1/} No estan operando.

^{2/} Creada la Agencia Panameña de Alimentos mediante Ley 206 del 30 de marzo de 2021, la cual entró en vigencia el 1 de octubre de 2021; reemplaza a la Autoridad Panameña de Seguridad de Alimentos.

(-) Cantidad nula o cero.

**Cuadro No.6 Sueldo Bruto Mensual y Acumulado de Funcionarios Permanentes y Eventuales en el Sector Público:
Enero - Junio de 2021 (En miles de Balboas)**

ENTIDAD	ENERO	FEBRERO	MARZO	ABRIL	MAYO	JUNIO	Monto Acumulado
TOTAL SECTOR PÚBLICO	364,945	376,757	381,882	389,699	394,285	406,365	2,313,933
Gobierno Central	227,011	235,250	239,630	246,663	250,177	259,447	1,458,178
Asamblea Nacional de Diputados	4,023	4,387	4,295	7,584	10,674	12,801	43,764
Contraloría General de la República	5,638	5,624	5,787	5,805	5,836	5,856	34,546
Ministerio de la Presidencia	2,812	2,865	2,913	2,898	2,903	2,837	17,228
Servicio de Protección Institucional	2,618	2,639	2,620	2,603	2,628	2,713	15,821
Ministerio de Gobierno	3,325	3,401	3,429	3,468	3,500	3,445	20,568
Ministerio de Seguridad Pública	39,309	39,420	39,837	40,100	40,555	39,973	239,194
Ministerio de Relaciones Exteriores	959	978	981	1,021	987	1,014	5,940
Ministerio de Educación	96,046	98,104	98,152	100,962	100,855	107,637	601,756
Ministerio de Cultura	1,163	1,163	1,149	1,208	1,237	1,222	7,142
Ministerio de Comercio e Industrias	1,058	1,062	1,056	1,064	1,061	1,055	6,356
Ministerio de Obras Públicas	1,670	1,840	1,921	1,868	1,853	1,845	10,997
Ministerio de Desarrollo Agropecuario	3,540	3,745	4,008	3,926	3,919	3,906	23,044
Ministerio de Salud	31,980	33,267	37,085	37,836	37,620	38,384	216,172
Ministerio de Trabajo y Desarrollo Laboral	1,158	1,209	1,212	1,150	1,214	1,199	7,142
Ministerio de Vivienda y Ordenamiento Territorial	755	760	747	739	722	717	4,440
Ministerio de Economía y Finanzas	3,249	4,308	4,223	4,259	4,244	4,230	24,513
Ministerio de Desarrollo Social	1,361	1,365	1,395	1,411	1,416	1,414	8,362
Ministerio de Ambiente	1,918	2,834	2,692	2,605	2,574	2,555	15,178
Órgano Judicial	8,740	8,777	8,738	8,774	8,971	9,078	53,078
Procuraduría General de la Nación	8,713	10,463	10,217	10,244	10,267	10,326	60,230
Tribunal Electoral	3,687	3,735	3,765	3,736	3,752	3,761	22,436
Procuraduría de la Administración	343	340	404	375	369	364	2,195
Fiscalía General Electoral	238	263	271	286	282	282	1,622
Tribunal de Cuentas	200	195	201	197	196	201	1,190
Fiscalía de Cuentas	175	181	191	180	184	192	1,103
Defensoría del Pueblo	256	251	268	291	281	287	1,634
Tribunal Administrativo Tributario	114	114	114	114	114	114	684
Tribunal Administrativo de la Función Pública ^{1/}	-	-	-	-	-	-	-
Representantes de Corregimientos	1,963	1,960	1,959	1,959	1,963	2,039	11,843
Sector Descentralizado	137,934	141,507	142,252	143,036	144,108	146,918	855,755
Instituciones Descentralizadas	110,897	113,286	113,675	114,588	115,303	117,930	685,679
Autoridad del Tránsito y Transporte Terrestre	882	1,115	941	956	998	1,023	5,915
Autoridad Nacional de los Servicios Públicos	843	844	844	839	835	849	5,054
Caja de Seguro Social	66,474	66,872	66,956	67,801	67,429	68,415	403,947
Autoridad de Protección al Consumidor y Defensa de la Competencia	447	483	466	487	481	482	2,846
Sistema de Ahorro y Capitalización	42	43	44	48	62	57	296
Instituto para la Formación y Aprovechamiento de los Recursos Humanos	416	805	618	640	634	644	3,757
Instituto de Innovación Agropecuaria de Panamá	277	283	283	280	279	387	1,789
Instituto Panameño de Deportes	364	455	704	688	666	678	3,555
Instituto Nacional de Formación Profesional y Capacitación para el Desarrollo Humano	443	600	535	530	539	553	3,200
Instituto Técnico Superior Especializado	195	191	191	190	186	192	1,145
Instituto Panameño de Habilitación Especial	3,578	3,647	3,647	3,759	4,255	4,092	22,978
Autoridad Nacional para la Innovación Gubernamental	229	232	235	230	229	238	1,393
Instituto Panameño Autónomo Cooperativo	485	539	546	550	571	573	3,264
Autoridad de Turismo de Panamá	387	389	391	396	409	396	2,368
Instituto Conmemorativo Gorgas de Estudios de la Salud	540	602	605	610	613	602	3,572
Registro Público de Panamá	648	660	653	655	664	665	3,945
Universidad Autónoma de Chiriquí	4,839	4,965	4,842	4,814	4,914	5,127	29,501
Universidad de Panamá	15,765	15,890	15,824	15,712	15,993	16,367	95,551
Universidad Especializada de Las Américas	932	1,142	1,692	1,265	1,516	1,907	8,454
Universidad Tecnológica de Panamá	5,062	5,241	5,286	5,720	5,530	6,153	32,992
Universidad Marítima Internacional de Panamá	392	406	401	406	417	409	2,431
Sistema Estatal de Radio y Televisión	380	378	396	397	411	424	2,386
Agencia Panameña de Alimentos ^{2/}	428	424	422	424	425	431	2,554
Dirección General de Contrataciones Públicas	178	186	185	194	195	193	1,131
Secretaría Nacional de Ciencia, Tecnología e Innovación	366	369	376	383	378	382	2,254
Autoridad de los Recursos Acuáticos de Panamá	425	465	457	460	485	470	2,762
Tribunal Administrativo de Contrataciones Públicas	92	88	86	85	85	77	513
Autoridad de la Micro, Pequeña y Mediana Empresa	253	247	306	285	272	275	1,638
Zona Franca del Barú	9	14	15	15	15	14	82
Secretaría Nacional de Discapacidad	290	294	297	294	289	298	1,762
Autoridad Nacional de Aduanas	1,188	1,427	1,447	1,449	1,452	1,444	8,407
Instituto Nacional de la Mujer	162	182	159	158	180	177	1,018
Secretaría Nacional de Niñez, Adolescencia y Familia	308	302	295	281	289	298	1,773
Autoridad Nacional de Administración de Tierras	762	755	744	758	739	753	4,511
Autoridad de Pasaportes de Panamá	116	159	160	156	160	161	912
Autoridad Nacional de Transparencia y Acceso a la Información	86	82	77	86	86	90	507
Superintendencia de Sujetos no Financieros	95	105	111	116	128	131	686
Autoridad Nacional de Descentralización	373	250	280	274	291	305	1,773
Benemérito Cuerpo de Bomberos de Panamá	2,146	2,155	2,158	2,197	2,203	2,198	13,057
Centro Nacional de Estudios en Técnicas de Imágenes Moleculares ^{1/}	-	-	-	-	-	-	-

Cuadro No.6 Sueldo Bruto Mensual y Acumulado de Funcionarios Permanentes y Eventuales en el Sector Público: □
Enero - Junio de 2021 (En miles de Balboas) (Conclusión)

ENTIDAD	ENERO	FEBRERO	MARZO	ABRIL	MAYO	JUNIO	Monto Acumulado
Empresas Públicas	16,882	17,899	18,173	18,000	18,262	18,389	107,605
Autoridad Marítima de Panamá	1,866	1,888	2,136	2,008	2,000	2,042	11,940
Bingos Nacionales	29	28	28	28	27	27	167
Autoridad Aeronáutica Civil	1,466	1,491	1,487	1,501	1,481	1,481	8,907
Aeropuerto Internacional de Tocumen, S.A.	1,488	1,610	1,542	1,670	1,652	1,627	9,589
Instituto de Acueductos y Alcantarillados Nacionales	1,536	1,618	1,625	1,630	1,636	1,639	9,684
Instituto de Mercadeo Agropecuario	272	990	658	653	686	877	4,136
Empresa de Transmisión Eléctrica, S.A.	1,035	1,054	1,050	1,106	1,140	1,047	6,432
Lotería Nacional de Beneficencia	1,459	1,455	1,460	1,464	1,443	1,471	8,752
Zona Libre de Colón	468	516	489	509	600	618	3,200
Empresa de Generación Eléctrica, S. A.	25	36	36	36	38	39	210
Agencia del Área Panamá Pacífico	165	170	166	172	167	167	1,007
Autoridad de Aseo Urbano y Domiciliario	1,879	1,877	2,252	1,826	2,041	2,035	11,910
Empresa Nacional de Autopistas, S.A.	87	86	99	92	90	100	554
Empresa Metro de Panamá, S.A.	988	989	1,011	1,099	1,063	1,078	6,228
Empresa Mercados Nacionales de la Cadena de Frío, S.A.	192	178	189	279	265	222	1,325
Transporte Masivo de Pasajeros, S.A.	3,927	3,913	3,945	3,927	3,933	3,919	23,564
Intermediarios Financieros	10,155	10,322	10,404	10,448	10,543	10,599	62,471
Superintendencia de Bancos	832	824	818	811	818	818	4,921
Banco de Desarrollo Agropecuario	906	921	945	939	942	961	5,614
Banco Hipotecario Nacional	147	151	155	167	168	163	951
Banco Nacional de Panamá	4,839	4,850	4,887	4,921	4,985	5,013	29,495
Caja de Ahorros	2,912	2,883	2,898	2,905	2,917	2,920	17,435
Superintendencia del Mercado de Valores	117	236	232	229	230	232	1,276
Instituto de Seguro Agropecuario	252	306	313	321	323	323	1,838
Superintendencia de Seguros y Reaseguros	150	151	156	155	160	169	941

Nota: Se excluyen los pagos por horas extras, vigencias expiradas, décimo tercer mes, gastos de representación, jubilaciones y funcionarios eventuales de proyectos de inversión.

^{1/} No están operando.

^{2/} Creada la Agencia Panameña de Alimentos mediante Ley 206 del 30 de marzo de 2021, la cual entró en vigencia el 1 de octubre de 2021; reemplaza a la Autoridad Panameña de Seguridad de Alimentos. reemplaza a la Autoridad Panameña de Seguridad de Alimentos.

(-) Cantidad nula o cero.

**Cuadro No.7 SUELDO BRUTO MENSUAL Y NÚMERO DE FUNCIONARIOS, PERMANENTES Y EVENTUALES,
EN EL SECTOR PÚBLICO JUNIO DE 2022**

ENTIDAD	SUELDO BRUTO ^{1/} (En miles de balboas)			FUNCIONARIOS			SUELDO BRUTO ^{1/} (En miles de balboas)		
	TOTAL	PERMANENTES	EVENTUALES ^{2/}	TOTAL	PERMANENTES	EVENTUALES ^{2/}	TOTAL SUELDO PROMEDIO	PERMANENTES	EVENTUALES ^{2/}
Total del Sector Público	409,719	374,264	35,455	256,579	226,344	30,235	1,597	1,654	1,173
Gobierno Central	260,805	238,101	22,704	165,941	146,842	19,099	1,572	1,621	1,189
Asamblea Nacional de Diputados	11,774	4,766	7,008	7,809	2,657	5,152	1,508	1,794	1,360
Contraloría General de la República	6,518	5,937	581	4,224	3,660	564	1,543	1,622	1,030
Ministerio de la Presidencia	2,969	2,969	-	2,188	2,188	-	1,357	1,357	..
Servicio de Protección Institucional (SPI)	2,607	2,607	-	1,982	1,982	-	1,315	1,315	..
Ministerio de Gobierno	3,392	3,256	136	3,547	3,444	103	956	945	1,320
Ministerio de Seguridad Pública	40,775	40,111	664	30,553	29,982	571	1,335	1,338	1,163
Ministerio de Relaciones Exteriores	1,024	917	107	659	589	70	1,554	1,557	1,529
Ministerio de Educación	106,514	99,585	6,929	62,180	55,851	6,329	1,713	1,783	1,095
Ministerio de Cultura	821	791	30	759	721	38	1,082	1,097	789
Ministerio de Comercio e Industrias	1,022	831	191	851	677	174	1,201	1,227	1,098
Ministerio de Obras Públicas	1,878	1,737	141	2,179	1,996	183	862	870	770
Ministerio de Desarrollo Agropecuario	4,021	3,554	467	2,658	2,095	563	1,513	1,696	829
Ministerio de Salud	39,585	34,112	5,473	20,306	15,836	4,470	1,949	2,154	1,224
Ministerio de Trabajo y Desarrollo Laboral	1,215	886	329	1,095	792	303	1,110	1,119	1,086
Ministerio de Vivienda y Ordenamiento Territorial	728	725	3	681	679	2	1,069	1,068	1,500
Ministerio de Economía y Finanzas	4,123	4,108	15	2,965	2,956	9	1,391	1,390	1,667
Ministerio de Desarrollo Social	1,454	1,454	-	1,552	1,552	-	937	937	..
Ministerio del Ambiente	2,599	2,594	5	1,784	1,781	3	1,457	1,456	1,667
Órgano Judicial	9,688	9,651	37	5,696	5,668	28	1,701	1,703	1,321
Procuraduría General de la Nación	10,736	10,736	-	6,482	6,482	-	1,656	1,656	..
Tribunal Electoral	3,798	3,385	413	3,487	3,047	440	1,089	1,111	939
Procuraduría de la Administración	373	373	-	219	219	-	1,703	1,703	..
Fiscalía General Electoral	298	298	-	198	198	-	1,505	1,505	..
Tribunal de Cuentas	196	196	-	113	113	-	1,735	1,735	..
Fiscalía de Cuentas	213	209	4	130	126	4	1,638	1,659	1,000
Defensoría del Pueblo	314	287	27	228	207	21	1,377	1,386	1,286
Tribunal Administrativo Tributario	129	129	-	76	76	-	1,697	1,697	..
Tribunal Administrativo de la Función Pública ^{3/}	-	-	-	-	-	-	-	-	..
Representantes de Corregimientos	2,041	1,897	144	1,340	1,268	72	1,523	1,496	2,000
Sector Descentralizado	148,914	136,163	12,751	90,638	79,502	11,136	1,643	1,713	1,145
Instituciones Descentralizadas	118,332	106,804	11,528	64,608	55,026	9,582	1,832	1,941	1,203
Autoridad del Tránsito y Transporte Terrestre	949	949	-	1,013	1,013	-	937	937	..
Autoridad Nacional de los Servicios Públicos	883	871	12	535	528	7	1,650	1,650	1,714
Caja de Seguro Social	67,095	64,299	2,796	31,185	29,242	1,943	2,152	2,199	1,439
Autoridad de Protección al Consumidor y Defensa de la Competencia	468	447	21	469	455	14	998	982	1,500
Sistema de Ahorro y Capitalización	60	52	8	35	27	8	1,714	1,926	..
Instituto para la Formación y Aprovechamiento de los Recursos Humanos	623	423	200	695	448	247	896	944	810
Instituto de Innovación Agropecuaria de Panamá	384	378	6	509	497	12	754	761	500
Instituto Panameño de Deportes	690	611	79	773	680	93	893	899	849
Instituto Nacional de Formación Profesional y Capacitación para el Desarrollo Humano	590	489	101	596	471	125	990	1,038	808
Instituto Técnico Superior Especializado	257	248	9	137	129	8	1,876	1,922	1,125
Instituto Panameño de Habilitación Especial	4,180	3,857	323	2,235	2,044	191	1,870	1,887	1,691
Autoridad Nacional para la Innovación Gubernamental	223	223	-	111	111	-	2,009	2,009	..
Instituto Panameño Autónomo Cooperativo	607	503	104	489	397	92	1,241	1,267	1,130
Autoridad de Turismo de Panamá	411	363	48	339	307	32	1,212	1,182	1,500
Instituto Conmemorativo Gorgas de Estudios de la Salud	613	555	58	356	289	67	1,722	1,920	866
Registro Público de Panamá	719	710	9	702	695	7	1,024	1,022	1,286
Universidad Autónoma de Chiriquí	5,484	4,908	576	2,238	1,651	587	2,450	2,973	981
Universidad de Panamá	16,850	12,268	4,582	9,740	5,512	4,228	1,730	2,226	1,084
Universidad Especializada de Las Américas	1,819	936	883	1,341	629	712	1,356	1,488	1,240
Universidad Tecnológica de Panamá	6,491	5,303	1,188	3,538	2,896	642	1,835	1,831	1,850
Universidad Marítima Internacional de Panamá	412	329	83	260	192	68	1,585	1,714	1,221
Sistema Estatal de Radio y Televisión	390	366	24	339	320	19	1,150	1,144	1,263
Agencia Panameña de Alimentos ^{4/}	444	444	-	292	292	-	1,521	1,521	..
Dirección General de Contrataciones Públicas	211	211	-	123	123	-	1,715	1,715	..
Secretaría Nacional de Ciencia, Tecnología e Innovación	397	397	-	183	183	-	2,169	2,169	..
Autoridad de los Recursos Acuáticos de Panamá	482	471	11	405	391	14	1,190	1,205	786
Tribunal Administrativo de Contrataciones Públicas	97	97	-	47	47	-	2,064	2,064	..
Autoridad de la Micro, Pequeña y Mediana Empresa	314	314	-	233	233	-	1,348	1,348	..
Zona Franca del Barú	16	15	1	18	15	3	889	1,000	333
Secretaría Nacional de Discapacidad	295	290	5	228	224	4	1,294	1,295	1,250
Autoridad Nacional de Aduanas	1,483	1,209	274	1,680	1,364	316	883	886	867
Instituto Nacional de la Mujer	200	173	27	168	139	29	1,190	1,245	931
Secretaría Nacional de Niñez, Adolescencia y Familia	320	320	-	228	228	-	1,404	1,404	..
Autoridad Nacional de Administración de Tierras	758	758	-	705	705	-	1,075	1,075	..
Autoridad de Pasaportes de Panamá	163	163	-	156	156	-	1,045	1,045	..
Autoridad Nacional de Transparencia y Acceso a la Información	113	113	-	71	71	-	1,592	1,592	..
Superintendencia de Sujetos no Financieros	135	135	-	65	65	-	2,077	2,077	..
Autoridad Nacional de Descentralización	299	299	-	246	246	-	1,215	1,215	..
Benemérito Cuerpo de Bomberos de Panamá	2,293	2,193	100	2,083	1,969	114	1,101	1,114	877
Propanamá ^{5/}	114	114	-	42	42	-	2,714	2,714	..
Centro Nacional de Estudios en Técnicas de Imágenes Moleculares ^{3/}	-	-	-	-	-	-	-	-	..

**Cuadro No.7 SUELDO BRUTO MENSUAL Y NÚMERO DE FUNCIONARIOS, PERMANENTES Y EVENTUALES,
EN EL SECTOR PÚBLICO: JUNIO DE 2022 (Conclusión)**

ENTIDAD	SUELDO BRUTO ^{1/} (En miles de balboas)			FUNCIONARIOS			SUELDO BRUTO ^{1/} (En miles de balboas)		
	TOTAL	PERMANENTES	EVENTUALES ^{2/}	TOTAL	PERMANENTES	EVENTUALES ^{2/}	TOTAL SUELDO PROMEDIO	PERMANENTES	EVENTUALES ^{2/}
Empresas Públicas	19,360	18,466	894	18,526	17,336	1,190	1,045	1,065	751
Autoridad Marítima de Panamá	2,108	2,073	35	1,667	1,642	25	1,265	1,262	1,400
Bingos Nacionales	29	29	-	31	31	-	935	935	..
Autoridad Aeronáutica Civil	1,527	1,513	14	941	932	9	1,623	1,623	1,556
Aeropuerto Internacional de Tocumen, S.A.	2,189	2,189	-	1,401	1,401	-	1,562	1,562	..
Instituto de Acueductos y Alcantarillados Nacionales	1,659	1,504	155	3,079	2,747	332	539	548	467
Instituto de Mercadeo Agropecuario	712	341	371	770	302	468	925	1,129	793
Empresa de Transmisión Eléctrica, S.A. ^{6/}	1,211	1,211	-	555	555	-	2,182	2,182	..
Lotería Nacional de Beneficencia	1,495	1,487	8	1,714	1,705	9	872	872	889
Zona Libre de Colón	570	493	77	637	578	59	895	853	1,305
Empresa de Generación Eléctrica, S. A.	42	42	-	16	16	-	2,625	2,625	..
Agencia del Área Panamá Pacífico	176	176	-	100	100	-	1,760	1,760	..
Autoridad de Aseo Urbano y Domiciliario	2,236	2,080	156	2,608	2,391	217	857	870	719
Empresa Nacional de Autopistas, S.A.	95	95	-	31	31	-	3,065	3,065	..
Empresa Metro de Panamá, S.A.	1,084	1,080	4	709	707	2	1,529	1,528	2,000
Empresa Mercados Nacionales de la Cadena de Frío, S.A.	383	309	74	303	234	69	1,264	1,321	1,072
Transporte Masivo de Pasajeros, S.A. (MIBUS)	3,844	3,844	-	3,964	3,964	-	970	970	..
Intermediarios Financieros	11,222	10,893	329	7,504	7,140	364	1,495	1,526	904
Superintendencia de Bancos	786	786	-	427	427	-	1,841	1,841	..
Banco de Desarrollo Agropecuario	1,005	851	154	790	631	159	1,272	1,349	969
Banco Hipotecario Nacional	173	147	26	329	283	46	526	519	565
Banco Nacional de Panamá	5,330	5,306	24	3,271	3,252	19	1,629	1,632	1,263
Caja de Ahorros	3,198	3,149	49	2,224	2,172	52	1,438	1,450	942
Superintendencia del Mercado de Valores	225	225	-	112	112	-	2,009	2,009	..
Instituto de Seguro Agropecuario	331	255	76	269	181	88	1,230	1,409	864
Superintendencia de Seguros y Reaseguros	174	174	-	82	82	-	2,122	2,122	..

^{1/} Se excluyen los pagos por horas extras, vigencias expiradas, décimo tercer mes, gastos de representación, jubilaciones y funcionarios eventuales de proyectos de inversión.

^{2/} Incluye empleados transitorios y contingentes.

^{3/} No están operando.

^{4/} Creada la Agencia Panameña de Alimentos mediante Ley 206 del 30 de marzo de 2021, la cual entró en vigencia el 1 de octubre de 2021; reemplaza a la Autoridad Panameña de Seguridad de Alimentos.

^{5/} Creada la Agencia para la Atracción de Inversiones y la Promoción de las Exportaciones (Propanamá), mediante Decreto Ejecutivo No. 181-A del 27 de agosto de 2019.

^{6/} No incluye pago por B/.2,857.25 a 110 observadores meteorólogos.

(-) Cantidad nula o cero.

(..) Dato no aplicable.

Cuadro No.8 DIFERENCIAS EN EL SUELDO BRUTO MENSUAL Y NÚMERO DE FUNCIONARIOS, PERMANENTES Y EVENTUALES, EN EL SECTOR PÚBLICO: JUNIO DE 2022 - MAYO DE 2022

ENTIDAD	PERMANENTES Y EVENTUALES ^{3/}						DIFERENCIAS			
	SUELDO BRUTO ^{2/} (En miles de B./)			TOTAL FUNCIONARIOS			PERMANENTES		EVENTUALES ^{1/}	
	JUNIO	MAYO	VARIACIÓN ABSOLUTA	JUNIO	MAYO	VARIACIÓN ABSOLUTA	SUELDO BRUTO ^{2/} (En miles de B./)	FUNCIONARIOS	SUELDO BRUTO ^{2/} (En miles de B./)	FUNCIONARIOS
Total del Sector Público	409,719	411,409	-1,690	256,579	254,813	1,766	-2,457	-29	767	1,795
Gobierno Central	260,805	261,467	-662	165,941	164,867	1,074	-114	163	-548	911
Asamblea Nacional de Diputados	11,774	13,200	-1,426	7,809	7,965	-156	80	12	-1,506	-168
Contraloría General de la República	6,518	6,360	158	4,224	4,163	61	138	38	20	23
Ministerio de la Presidencia	2,969	2,967	2	2,188	2,192	-4	2	-4	-	-
Servicio de Protección Institucional	2,607	2,576	31	1,982	1,987	-5	31	-5	-	-
Ministerio de Gobierno	3,392	3,407	-15	3,547	3,565	-18	-12	-16	-3	-2
Ministerio de Seguridad Pública	40,775	40,929	-154	30,553	30,548	5	-182	-16	28	21
Ministerio de Relaciones Exteriores	1,024	1,024	-	659	660	-1	-	-1	-	-
Ministerio de Educación	106,514	106,907	-393	62,180	61,314	866	-741	26	348	840
Ministerio de Cultura	821	818	3	759	751	8	-	4	3	4
Ministerio de Comercio e Industrias	1,022	1,025	-3	851	853	-2	-1	-1	-2	-1
Ministerio de Obras Públicas	1,878	1,885	-7	2,179	2,189	-10	-5	-9	-2	-1
Ministerio de Desarrollo Agropecuario	4,021	3,978	43	2,658	2,624	34	5	1	38	33
Ministerio de Salud	39,585	38,791	794	20,306	20,150	156	448	106	346	50
Ministerio de Trabajo y Desarrollo Laboral	1,215	1,205	10	1,095	1,088	7	9	4	1	3
Ministerio de Vivienda y Ordenamiento Territorial	728	717	11	681	679	2	11	2	-	-
Ministerio de Economía y Finanzas	4,123	4,078	45	2,965	2,937	28	41	25	4	3
Ministerio de Desarrollo Social	1,454	1,443	11	1,552	1,541	11	11	11	-	-
Ministerio del Ambiente	2,599	2,608	-9	1,784	1,787	-3	-9	-3	-	-
Órgano Judicial	9,688	9,601	87	5,696	5,638	58	77	47	10	11
Procuraduría General de la Nación	10,736	10,722	14	6,482	6,484	-2	14	-2	-	-
Tribunal Electoral	3,798	3,759	39	3,487	3,459	28	13	2	26	26
Procuraduría de la Administración	373	373	-	219	217	2	-	2	-	-
Fiscalía General Electoral	298	296	2	198	196	2	2	2	-	-
Tribunal de Cuentas	196	200	-4	113	116	-3	-3	-2	-1	-1
Fiscalía de Cuentas	213	213	-	130	129	1	-	1	-	-
Defensoría del Pueblo	314	296	18	228	221	7	20	9	-2	-2
Tribunal Administrativo Tributario	129	128	1	76	75	1	1	1	-	-
Tribunal Administrativo de la Función Pública ^{3/}	-	-	-	-	-	-	-	-	-	-
Representantes de Corregimientos	2,041	1,961	80	1,340	1,339	1	-64	-71	144	72
Sector Descentralizado	148,914	149,942	-1,028	90,638	89,946	692	-2,343	-192	1,315	884
Instituciones Descentralizadas	118,332	118,883	-551	64,608	63,706	902	-1,802	77	1,251	825
Autoridad del Tránsito y Transporte Terrestre	949	951	-2	1,013	1,017	-4	-2	-4	-	-
Autoridad Nacional de los Servicios Públicos	883	885	-2	535	536	-1	-2	-1	-	-
Caja de Seguro Social	67,095	69,539	-2,444	31,185	31,123	62	-2,213	-28	-231	90
Autoridad de Protección al Consumidor y Defensa de la Competencia	468	473	-5	469	470	-1	-3	0	-2	-1
Sistema de Ahorro y Capitalización	60	59	1	35	37	-2	-	-2	1	-
Instituto para la Formación y Aprovechamiento de los Recursos Humanos	623	623	-	695	696	-1	1	1	-1	-2
Instituto de Innovación Agropecuaria de Panamá	384	383	1	509	507	2	1	2	-	-
Instituto Panameño de Deportes	690	694	-4	773	773	-	-3	1	-1	-1
Instituto Nacional de Formación Profesional y Capacitación para el Desarrollo Humano	590	546	44	596	592	4	44	5	-	-1
Instituto Técnico Superior Especializado	257	229	28	137	123	14	19	6	9	8
Instituto Panameño de Habilitación Especial	4,180	4,217	-37	2,235	2,194	41	-	21	-37	20
Autoridad Nacional para la Innovación Gubernamental	223	220	3	111	109	2	3	2	-	-
Instituto Panameño Autónomo Cooperativo	607	607	-	489	486	3	-	3	-	-
Autoridad de Turismo de Panamá	411	419	-8	339	337	2	-12	-	4	2
Instituto Conmemorativo Gorgas de Estudios de la Salud	613	619	-6	356	354	2	-7	1	1	1
Registro Público de Panamá	719	693	26	702	692	10	22	8	4	2
Universidad Autónoma de Chiriquí	5,484	5,212	272	2,238	2,197	41	182	3	90	38
Universidad de Panamá	16,850	16,409	441	9,740	9,673	67	127	7	314	60
Universidad Especializada de Las Américas	1,819	1,536	283	1,341	1,088	253	4	3	279	250
Universidad Tecnológica de Panamá	6,491	5,707	784	3,538	3,169	369	-27	25	811	344
Universidad Marítima Internacional de Panamá	412	411	1	260	260	-	3	2	-2	-2
Sistema Estatal de Radio y Televisión	390	394	-4	339	338	1	-4	1	-	-
Agencia Panameña de Alimentos ^{4/}	444	449	-5	292	294	-2	-5	-2	-	-
Dirección General de Contrataciones Públicas	211	211	-	123	123	-	-	-	-	-
Secretaría Nacional de Ciencia, Tecnología e Innovación	397	400	-3	183	180	3	-3	3	-	-
Autoridad de los Recursos Acuáticos de Panamá	482	485	-3	405	406	-1	-3	-1	-	-
Tribunal Administrativo de Contrataciones Públicas	97	98	-1	47	48	-1	-1	-1	-	-
Autoridad de la Micro, Pequeña y Mediana Empresa	314	258	56	233	202	31	56	31	-	-
Zona Franca del Barú	16	16	-	18	18	-	1	-	-1	-
Secretaría Nacional de Discapacidad	295	294	1	228	228	-	1	-	-	-
Autoridad Nacional de Aduanas	1,483	1,480	3	1,680	1,675	5	-7	-5	10	10
Instituto Nacional de la Mujer	200	204	-4	168	171	-3	-3	-3	-1	-
Secretaría Nacional de Niñez, Adolescencia y Familia	320	327	-7	228	230	-2	-7	-2	-	-
Autoridad Nacional de Administración de Tierras	758	757	1	705	705	-	1	-	-	-
Autoridad de Pasaportes de Panamá	163	165	-2	156	158	-2	-2	-2	-	-
Autoridad Nacional de Transparencia y Acceso a la Información	113	112	1	71	70	1	1	1	-	-
Superintendencia de Sujetos no Financieros	135	136	-1	65	66	-1	-1	-1	-	-
Autoridad Nacional de Descentralización	299	304	-5	246	248	-2	-5	-2	-	-
Benemérito Cuerpo de Bomberos de Panamá	2,293	2,244	49	2,083	2,071	12	45	5	4	7
Propanamá ^{5/}	114	117	-3	42	42	-	-3	-	-	-
Centro Nacional de Estudios en Técnicas de Imágenes Moleculares ^{3/}	-	-	-	-	-	-	-	-	-	-

**Cuadro No.8 DIFERENCIAS EN EL SUELDO BRUTO MENSUAL Y NÚMERO DE FUNCIONARIOS, PERMANENTES Y EVENTUALES,
EN EL SECTOR PÚBLICO: JUNIO DE 2022 - MAYO DE 2022 (Conclusión)**

ENTIDAD	PERMANENTES Y EVENTUALES ^{1/}						DIFERENCIAS			
	SUELDO BRUTO ^{2/} (En miles de B./.)			TOTAL FUNCIONARIOS			PERMANENTES		EVENTUALES ^{1/}	
	JUNIO	MAYO	VARIACIÓN ABSOLUTA	JUNIO	MAYO	VARIACIÓN ABSOLUTA	SUELDO BRUTO ^{2/} (En miles de B./.)	FUNCIO- NARIOS	SUELDO BRUTO ^{2/} (En miles de B./.)	FUNCIO- NARIOS
Empresas Públicas	19,360	19,397	-37	18,526	18,507	19	-59	-8	22	27
Autoridad Marítima de Panamá	2,108	2,055	53	1,667	1,637	30	29	11	24	19
Bingos Nacionales	29	29	-	31	31	-	-	-	-	-
Autoridad Aeronáutica Civil	1,527	1,500	27	941	943	-2	27	-1	-	-1
Aeropuerto Internacional de Tocumen, S.A.	2,189	2,298	-109	1,401	1,384	17	-109	17	-	-
Instituto de Acueductos y Alcantarillados Nacionales	1,659	1,717	-58	3,079	3,056	23	-59	16	1	7
Instituto de Mercadeo Agropecuario	712	717	-5	770	774	-4	-	1	-5	-5
Empresa de Transmisión Eléctrica, S.A. ^{6/}	1,211	1,145	66	555	564	-9	66	-9	-	-
Lotería Nacional de Beneficencia	1,495	1,509	-14	1,714	1,699	15	-15	15	1	-
Zona Libre de Colón	570	574	-4	637	637	-	-4	-	-	-
Empresa de Generación Eléctrica, S.A.	42	40	2	16	17	-1	2	-1	-	-
Agencia del Área Panamá Pacífico	176	169	7	100	99	1	7	1	-	-
Autoridad de Aseo Urbano y Domiciliario	2,236	2,239	-3	2,608	2,602	6	-	1	-3	5
Empresa Nacional de Autopistas, S.A.	95	95	-	31	32	-1	-	-1	-	-
Empresa Metro de Panamá, S.A.	1,084	1,072	12	709	686	23	11	23	1	-
Empresa Mercados Nacionales de la Cadena de Frío, S.A.	383	379	4	303	302	1	1	-1	3	2
Transporte Masivo de Pasajeros, S.A.	3,844	3,859	-15	3,964	4,044	-80	-15	-80	-	-
Intermediarios Financieros	11,222	11,662	-440	7,504	7,733	-229	-482	-261	42	32
Superintendencia de Bancos	786	798	-12	427	434	-7	-12	-7	-	-
Banco de Desarrollo Agropecuario	1,005	964	41	790	762	28	5	-3	36	31
Banco Hipotecario Nacional	173	178	-5	329	336	-7	-5	-7	-	-
Banco Nacional de Panamá	5,330	5,810	-480	3,271	3,507	-236	-483	-240	3	4
Caja de Ahorros	3,198	3,187	11	2,224	2,234	-10	8	-7	3	-3
Superintendencia del Mercado de Valores	225	223	2	112	111	1	2	1	-	-
Instituto de Seguro Agropecuario	331	330	1	269	268	1	1	1	-	-
Superintendencia de Seguros y Reaseguros	174	172	2	82	81	1	2	1	-	-

^{1/} Incluye empleados transitorios y contingentes.

^{2/} Se excluyen los pagos por horas extras, vigencias expiradas, décimo tercer mes, gastos de representación, jubilaciones y funcionarios eventuales de proyectos de inversión.

^{3/} No están operando.

^{4/} Creada la Agencia Panameña de Alimentos mediante Ley 206 del 30 de marzo de 2021, la cual entró en vigencia el 1 de octubre de 2021; reemplaza a la Autoridad Panameña de Seguridad de Alimentos.

^{5/} Creada la Agencia para la Atracción de Inversiones y la Promoción de las Exportaciones (Propanamá), mediante Decreto Ejecutivo No. 181-A del 27 de agosto de 2019.

^{6/} No incluye pagos a observadores meteorólogos.

(-) Cantidad nula o cero.

Cuadro No.9 DIFERENCIAS EN EL SUELDO BRUTO MENSUAL Y NÚMERO DE FUNCIONARIOS, PERMANENTES Y EVENTUALES, EN EL SECTOR PÚBLICO: JUNIO 2022-2021

ENTIDAD	PERMANENTES Y EVENTUALES ^{1/}						DIFERENCIAS			
	SUELDO BRUTO ^{2/} (En miles de B/.)			TOTAL FUNCIONARIOS			PERMANENTES		EVENTUALES ^{1/}	
	JUNIO 2022	JUNIO 2021	VARIACIÓN ABSOLUTA	JUNIO 2022	JUNIO 2021	VARIACIÓN ABSOLUTA	SUELDO BRUTO ^{2/} (En miles de B/.)	FUNCIONARIOS	SUELDO BRUTO ^{2/} (En miles de B/.)	FUNCIONARIOS
Total del Sector Público	409,719	406,365	3,354	256,579	251,929	4,650	6,458	2,453	-3,104	2,197
Gobierno Central	260,805	259,447	1,358	165,941	162,354	3,587	4,692	1,990	-3,334	1,597
Asamblea Nacional de Diputados	11,774	12,801	-1,027	7,809	6,298	1,511	321	94	-1,348	1,417
Contraloría General de la República	6,518	5,856	662	4,224	3,918	306	447	92	215	214
Ministerio de la Presidencia	2,969	2,837	132	2,188	2,006	182	132	182	-	-
Servicio de Protección Institucional	2,607	2,713	-106	1,982	2,182	-200	-106	-200	-	-
Ministerio de Gobierno	3,392	3,445	-53	3,547	3,620	-73	-37	-63	-16	-10
Ministerio de Seguridad Pública	40,775	39,973	802	30,553	30,189	364	783	337	19	27
Ministerio de Relaciones Exteriores	1,024	1,014	10	659	668	-9	-3	-21	13	12
Ministerio de Educación	106,514	107,637	-1,123	62,180	60,891	1,289	571	856	-1,694	433
Ministerio de Cultura	821	1,222	-401	759	1,024	-265	-404	-267	3	2
Ministerio de Comercio e Industrias	1,022	1,055	-33	851	889	-38	-20	-26	-13	-12
Ministerio de Obras Públicas	1,878	1,845	33	2,179	2,166	13	41	21	-8	-8
Ministerio de Desarrollo Agropecuario	4,021	3,906	115	2,658	2,638	20	91	-11	24	31
Ministerio de Salud	39,585	38,384	1,201	20,306	19,952	354	798	155	403	199
Ministerio de Trabajo y Desarrollo Laboral	1,215	1,199	16	1,095	1,086	9	31	14	-15	-5
Ministerio de Vivienda y Ordenamiento Territorial	728	717	11	681	702	-21	13	-20	-2	-1
Ministerio de Economía y Finanzas	4,123	4,230	-107	2,965	3,121	-156	868	612	-975	-768
Ministerio de Desarrollo Social	1,454	1,414	40	1,552	1,497	55	40	55	-	-
Ministerio del Ambiente	2,599	2,555	44	1,784	1,792	-8	45	-7	-1	-1
Órgano Judicial	9,688	9,078	610	5,696	5,471	225	596	209	14	16
Procuraduría General de la Nación	10,736	10,326	410	6,482	6,504	-22	410	-22	-	-
Tribunal Electoral	3,798	3,761	37	3,487	3,467	20	-8	-29	45	49
Procuraduría de la Administración	373	364	9	219	219	0	9	0	-	-
Fiscalía General Electoral	298	282	16	198	196	2	16	2	-	-
Tribunal de Cuentas	196	201	-5	113	116	-3	-2	-2	-3	-1
Fiscalía de Cuentas	213	192	21	130	115	15	20	14	1	1
Defensoría del Pueblo	314	287	27	228	218	10	25	9	2	1
Tribunal Administrativo Tributario	129	114	15	76	70	6	15	6	-	-
Tribunal Administrativo de la Función Pública ^{3/}	-	-	-	-	-	-	-	-	-	-
Representantes de Corregimientos	2,041	2,039	2	1,340	1,339	1	-	-	2	1
Sector Descentralizado	148,914	146,918	1,996	90,638	89,575	1,063	1,766	463	230	600
Instituciones Descentralizadas	118,332	117,930	402	64,608	63,756	852	-11	322	413	530
Autoridad del Tránsito y Transporte Terrestre	949	1,023	-74	1,013	1,103	-90	70	111	-144	-201
Autoridad Nacional de los Servicios Públicos	883	849	34	535	521	14	22	7	12	7
Caja de Seguro Social	67,095	68,415	-1,320	31,185	31,270	-85	-1,334	-99	14	14
Autoridad de Protección al Consumidor y Defensa de la Competencia	468	482	-14	469	490	-21	-12	-21	-2	-
Sistema de Ahorro y Capitalización	60	57	3	35	32	3	1	-1	2	4
Instituto para la Formación y Aprovechamiento de los Recursos Humanos	623	644	-21	695	723	-28	-12	-18	-9	-10
Instituto de Innovación Agropecuaria de Panamá	384	387	-3	509	509	-	-2	2	-1	-2
Instituto Panameño de Deportes	690	678	12	773	760	13	36	41	-24	-28
Instituto Nacional de Formación Profesional y Capacitación para el Desarrollo Humano	590	553	37	596	582	14	38	9	-1	5
Instituto Técnico Superior Especializado	257	192	65	137	108	29	56	21	9	8
Instituto Panameño de Rehabilitación Especial	4,180	4,092	88	2,235	2,189	46	53	27	35	19
Autoridad Nacional para la Innovación Gubernamental	223	238	-15	111	121	-10	-6	-4	-9	-6
Instituto Panameño Autónomo Cooperativo	607	573	34	489	469	20	30	19	4	1
Autoridad de Turismo de Panamá	411	396	15	339	336	3	-6	-4	21	7
Instituto Conmemorativo Gorgas de Estudios de la Salud	613	602	11	356	354	2	7	-1	4	3
Registro Público de Panamá	719	665	54	702	695	7	47	3	7	4
Universidad Autónoma de Chiriquí	5,484	5,127	357	2,238	2,249	-11	287	-16	70	5
Universidad de Panamá	16,850	16,367	483	9,740	9,678	62	157	-34	326	96
Universidad Especializada de Las Américas	1,819	1,907	-88	1,341	976	365	24	20	-112	345
Universidad Tecnológica de Panamá	6,491	6,153	338	3,538	3,268	270	93	55	245	215
Universidad Marítima Internacional de Panamá	412	409	3	260	264	-4	7	-1	-4	-3
Sistema Estatal de Radio y Televisión	390	424	-34	339	351	-12	-32	-11	-2	-1
Agencia Panameña de Alimentos ^{4/}	444	431	13	292	290	2	13	2	-	-
Dirección General de Contrataciones Públicas	211	193	18	123	117	6	18	6	-	-
Secretaría Nacional de Ciencia, Tecnología e Innovación	397	382	15	183	190	-7	15	-7	-	-
Autoridad de los Recursos Acuáticos de Panamá	482	470	12	405	396	9	16	12	-4	-3
Tribunal Administrativo de Contrataciones Públicas	97	77	20	47	42	5	20	5	-	-
Autoridad de la Micro, Pequeña y Mediana Empresa	314	275	39	233	213	20	39	20	-	-
Zona Franca del Barú	16	14	2	18	18	-	2	-	-	-
Secretaría Nacional de Discapacidad	295	298	-3	228	232	-4	-3	-4	-	-
Autoridad Nacional de Aduanas	1,483	1,444	39	1,680	1,637	43	33	36	6	7
Instituto Nacional de la Mujer	200	177	23	168	155	13	17	7	6	6
Secretaría Nacional de Niñez, Adolescencia y Familia	320	298	22	228	222	6	23	7	-1	-1
Autoridad Nacional de Administración de Tierras	758	753	5	705	704	1	5	1	-	-
Autoridad de Pasaportes de Panamá	163	161	2	156	156	-	42	37	-40	-37
Autoridad Nacional de Transparencia y Acceso a la Información	113	90	23	71	54	17	23	17	-	-
Superintendencia de Sujetos no Financieros	135	131	4	65	61	4	4	4	-	-
Autoridad Nacional de Descentralización	299	305	-6	246	248	-2	31	8	-37	-10
Benemérito Cuerpo de Bomberos de Panamá	2,293	2,198	95	2,083	1,973	110	53	24	42	86
Propanamá ^{5/}	114	-	114	42	-	42	114	42	-	-
Centro Nacional de Estudios en Técnicas de Imágenes Moleculares ^{3/}	-	-	-	-	-	-	-	-	-	-

**Cuadro No.9 DIFERENCIAS EN EL SUELDO BRUTO MENSUAL Y NÚMERO DE FUNCIONARIOS, PERMANENTES Y EVENTUALES,
EN EL SECTOR PÚBLICO: JUNIO 2022-2021 (Conclusión)**

ENTIDAD	PERMANENTES Y EVENTUALES ^{1/}						DIFERENCIAS			
	SUELDO BRUTO ^{2/} (En miles de B/.)			TOTAL FUNCIONARIOS			PERMANENTES		EVENTUALES ^{1/}	
	JUNIO 2022	JUNIO 2021	VARIACIÓN ABSOLUTA	JUNIO 2022	JUNIO 2021	VARIACIÓN ABSOLUTA	SUELDO BRUTO ^{2/} (En miles de B/.)	FUNCIO- NARIOS	SUELDO BRUTO ^{2/} (En miles de B/.)	FUNCIO- NARIOS
Empresas Públicas	19,360	18,389	971	18,526	18,282	244	1,183	208	-212	36
Autoridad Marítima de Panamá	2,108	2,042	66	1,667	1,623	44	131	100	-65	-56
Bingos Nacionales	29	27	2	31	30	1	2	1	-	-
Autoridad Aeronáutica Civil	1,527	1,481	46	941	938	3	49	4	-3	-1
Aeropuerto Internacional de Tocumen, S.A.	2,189	1,627	562	1,401	1,037	364	562	364	-	-
Instituto de Acueductos y Alcantarillados Nacionales	1,659	1,639	20	3,079	3,146	-67	17	-79	3	12
Instituto de Mercadeo Agropecuario	712	877	-165	770	754	16	11	1	-176	15
Empresa de Transmisión Eléctrica, S.A. ^{6/}	1,211	1,047	164	555	538	17	164	17	-	-
Lotería Nacional de Beneficencia	1,495	1,471	24	1,714	1,676	38	20	35	4	3
Zona Libre de Colón	570	618	-48	637	611	26	14	23	-62	3
Empresa de Generación Eléctrica, S. A.	42	39	3	16	17	-1	3	-1	-	-
Agencia del Área Panamá Pacífico	176	167	9	100	99	1	9	1	-	-
Autoridad de Aseo Urbano y Domiciliario	2,236	2,035	201	2,608	2,661	-53	185	-50	16	-3
Empresa Nacional de Autopistas, S.A.	95	100	-5	31	31	-	-5	-	-	-
Empresa Metro de Panamá, S.A.	1,084	1,078	6	709	658	51	9	57	-3	-6
Empresa Mercados Nacionales de la Cadena de Frio, S.A.	383	222	161	303	223	80	87	11	74	69
Transporte Masivo de Pasajeros, S.A.	3,844	3,919	-75	3,964	4,240	-276	-75	-276	-	-
Intermediarios Financieros	11,222	10,599	623	7,504	7,537	-33	594	-67	29	34
Superintendencia de Bancos	786	818	-32	427	453	-26	-32	-26	-	-
Banco de Desarrollo Agropecuario	1,005	961	44	790	767	23	11	-3	33	26
Banco Hipotecario Nacional	173	163	10	329	305	24	-4	-11	14	35
Banco Nacional de Panamá	5,330	5,013	317	3,271	3,541	-270	309	-274	8	4
Caja de Ahorros	3,198	2,920	278	2,224	2,004	220	290	239	-12	-19
Superintendencia del Mercado de Valores	225	232	-7	112	115	-3	-7	-3	-	-
Instituto de Seguro Agropecuario	331	323	8	269	273	-4	22	8	-14	-12
Superintendencia de Seguros y Reaseguros	174	169	5	82	79	3	5	3	-	-

^{1/} Incluye empleados transitorios y contingentes.

^{2/} Se excluyen los pagos por horas extras, vigencias expiradas, décimo tercer mes, gastos de representación, jubilaciones y funcionarios eventuales de proyectos de inversión.

^{3/} No están operando.

^{4/} Creada la Agencia Panameña de Alimentos mediante Ley 206 del 30 de marzo de 2021, la cual entró en vigencia el 1 de octubre de 2021; reemplaza a la Autoridad Panameña de Seguridad de Alimentos.

^{5/} Creada la Agencia para la Atracción de Inversiones y la Promoción de las Exportaciones (Propanamá), mediante Decreto Ejecutivo No. 181-A del 27 de agosto de 2019.

^{6/} No incluye pagos a observadores meteorólogos.

(-) Cantidad nula o cero.

**Cuadro No.10 SUELDO BRUTO MENSUAL Y NÚMERO DE FUNCIONARIOS, PERMANENTES Y EVENTUALES,
EN EL SECTOR PÚBLICO JUNIO DE 2021**

ENTIDAD	SUELDO BRUTO ^{1/} (En miles de B./)			FUNCIONARIOS			SUELDO BRUTO ^{1/} (En miles de B./)		
	TOTAL	PERMANENTES	EVENTUALES ^{2/}	TOTAL	PERMANENTES	EVENTUALES	TOTAL SUELDO PROMEDIO	PERMANENTES	EVENTUALES ^{2/}
Total del Sector Público	406,365	367,806	38,559	251,929	223,891	28,038	1,613	1,643	1,375
Gobierno Central	259,447	233,409	26,038	162,354	144,852	17,502	1,598	1,611	1,488
Asamblea Nacional de Diputados	12,801	4,445	8,356	6,298	2,563	3,735	2,033	1,734	2,237
Contraloría General de la República	5,856	5,490	366	3,918	3,568	350	1,495	1,539	1,046
Ministerio de la Presidencia	2,837	2,837	-	2,006	2,006	-	1,414	1,414	-
Servicio de Protección Institucional (SPI)	2,713	2,713	-	2,182	2,182	-	1,243	1,243	-
Ministerio de Gobierno	3,445	3,293	152	3,620	3,507	113	952	939	1,345
Ministerio de Seguridad Pública	39,973	39,328	645	30,189	29,645	544	1,324	1,327	1,186
Ministerio de Relaciones Exteriores	1,014	920	94	668	610	58	1,518	1,508	1,621
Ministerio de Educación	107,637	99,014	8,623	60,891	54,995	5,896	1,768	1,800	1,463
Ministerio de Cultura	1,222	1,195	27	1,024	988	36	1,193	1,210	750
Ministerio de Comercio e Industrias	1,055	851	204	889	703	186	1,187	1,211	1,097
Ministerio de Obras Públicas	1,845	1,696	149	2,166	1,975	191	852	859	780
Ministerio de Desarrollo Agropecuario	3,906	3,463	443	2,638	2,106	532	1,481	1,644	833
Ministerio de Salud	38,384	33,314	5,070	19,952	15,681	4,271	1,924	2,124	1,187
Ministerio de Trabajo y Desarrollo Laboral	1,199	855	344	1,086	778	308	1,104	1,099	1,117
Ministerio de Vivienda y Ordenamiento Territorial	717	712	5	702	699	3	1,021	1,019	1,667
Ministerio de Economía y Finanzas	4,230	3,240	990	3,121	2,344	777	1,355	1,382	1,274
Ministerio de Desarrollo Social	1,414	1,414	-	1,497	1,497	-	945	945	-
Ministerio del Ambiente	2,555	2,549	6	1,792	1,788	4	1,426	1,426	1,500
Órgano Judicial	9,078	9,055	23	5,471	5,459	12	1,659	1,659	1,917
Procuraduría General de la Nación	10,326	10,326	-	6,504	6,504	-	1,588	1,588	-
Tribunal Electoral	3,761	3,393	368	3,467	3,076	391	1,085	1,103	941
Procuraduría de la Administración	364	364	-	219	219	-	1,662	1,662	-
Fiscalía General Electoral	282	282	-	196	196	-	1,439	1,439	-
Tribunal de Cuentas	201	198	3	116	115	1	1,733	1,722	3,000
Fiscalía de Cuentas	192	189	3	115	112	3	1,670	1,688	1,000
Defensoría del Pueblo	287	262	25	218	198	20	1,317	1,323	1,250
Tribunal Administrativo Tributario	114	114	-	70	70	-	1,629	1,629	-
Tribunal Administrativo de la Función Pública ^{3/}	-	-	-	-	-	-	-	-	-
Representantes de Corregimientos	2,039	1,897	142	1,339	1,268	71	1,523	1,496	2,000
Sector Descentralizado	146,918	134,397	12,521	89,575	79,039	10,536	1,640	1,700	1,188
Instituciones Descentralizadas	117,930	106,815	11,115	63,756	54,704	9,052	1,850	1,953	1,228
Autoridad del Tránsito y Transporte Terrestre	1,023	879	144	1,103	902	201	927	975	716
Autoridad Nacional de los Servicios Públicos	849	849	0	521	521	-	1,630	1,630	-
Caja de Seguro Social	68,415	65,633	2,782	31,270	29,341	1,929	2,188	2,237	1,442
Autoridad de Protección al Consumidor y Defensa de la Competencia	482	459	23	490	476	14	984	964	1,643
Sistema de Ahorro y Capitalización	57	51	6	32	28	4	1,781	1,821	1,500
Instituto para la Formación y Aprovechamiento de los Recursos Humanos	644	435	209	723	466	257	891	933	813
Instituto de Innovación Agropecuaria de Panamá	387	380	7	509	495	14	760	768	500
Instituto Panameño de Deportes	678	575	103	760	639	121	892	900	851
Instituto Nacional de Formación Profesional y Capacitación para el Desarrollo Humano	553	451	102	582	462	120	950	976	850
Instituto Técnico Superior Especializado	192	192	-	108	108	-	1,778	1,778	-
Instituto Panameño de Habilitación Especial	4,092	3,804	288	2,189	2,017	172	1,869	1,886	1,674
Autoridad Nacional para la Innovación Gubernamental	238	229	9	121	115	6	1,967	1,991	1,500
Instituto Panameño Autónomo Cooperativo	573	473	100	469	378	91	1,222	1,251	1,099
Autoridad de Turismo de Panamá	396	369	27	336	311	25	1,179	1,186	1,080
Instituto Conmemorativo Gorgas de Estudios de la Salud	602	548	54	354	290	64	1,701	1,890	844
Registro Público de Panamá	665	663	2	695	692	3	957	958	667
Universidad Autónoma de Chiriquí	5,127	4,621	506	2,249	1,667	582	2,280	2,772	869
Universidad de Panamá	16,367	12,111	4,256	9,678	5,546	4,132	1,691	2,184	1,030
Universidad Especializada de Las Américas	1,907	912	995	976	609	367	1,954	1,498	2,711
Universidad Tecnológica de Panamá	6,153	5,210	943	3,268	2,841	427	1,883	1,834	2,208
Universidad Marítima Internacional de Panamá	409	322	87	264	193	71	1,549	1,668	1,225
Sistema Estatal de Radio y Televisión	424	398	26	351	331	20	1,208	1,202	1,300
Autoridad Panameña de Seguridad de los Alimentos ^{4/}	431	431	-	290	290	-	1,486	1,486	-
Dirección General de Contrataciones Públicas	193	193	-	117	117	-	1,650	1,650	-
Secretaría Nacional de Ciencia, Tecnología e Innovación	382	382	-	190	190	-	2,011	2,011	-
Autoridad de los Recursos Acuáticos de Panamá	470	455	15	396	379	17	1,187	1,201	882
Tribunal Administrativo de Contrataciones Públicas	77	77	-	42	42	-	1,833	1,833	-
Autoridad de la Micro, Pequeña y Mediana Empresa	275	275	-	213	213	-	1,291	1,291	-
Zona Franca del Barú	14	13	1	18	15	3	778	867	333
Secretaría Nacional de Discapacidad	298	293	5	232	228	4	1,284	1,285	1,250
Autoridad Nacional de Aduanas	1,444	1,176	268	1,637	1,328	309	882	886	867
Instituto Nacional de la Mujer	177	156	21	155	132	23	1,142	1,182	913
Secretaría Nacional de Niñez, Adolescencia y Familia	298	297	1	222	221	1	1,342	1,344	1,000
Autoridad Nacional de Administración de Tierras	753	753	-	704	704	-	1,070	1,070	-
Autoridad de Pasaportes de Panamá	161	121	40	156	119	37	1,032	1,017	1,081
Autoridad Nacional de Transparencia y Acceso a la Información	90	90	-	54	54	-	1,667	1,667	-
Superintendencia de Sujetos no Financieros	131	131	-	61	61	-	2,148	2,148	-
Autoridad Nacional de Descentralización	305	268	37	248	238	10	1,230	1,126	3,700
Benemérito Cuerpo de Bomberos de Panamá	2,198	2,140	58	1,973	1,945	28	1,114	1,100	2,071
Centro Nacional de Estudios en Técnicas de Imágenes Moleculares (CENETIM) ^{3/}	-	-	-	-	-	-	-	-	-

**Cuadro No.10 SUELDO BRUTO MENSUAL Y NÚMERO DE FUNCIONARIOS, PERMANENTES Y EVENTUALES,
EN EL SECTOR PÚBLICO: JUNIO DE 2021 (Conclusión)**

ENTIDAD	SUELDO BRUTO ^{1/} (En miles de B/.)			FUNCIONARIOS			SUELDO BRUTO ^{1/} (En miles de B/.)		
	TOTAL	PERMANENTES	EVENTUALES	TOTAL	PERMANENTES	EVENTUALES	TOTAL SUELDO PROMEDIO	PERMANENTES	EVENTUALES ^{2/}
Empresas Públicas	18,389	17,283	1,106	18,282	17,128	1,154	1,006	1,009	958
Autoridad Marítima de Panamá	2,042	1,942	100	1,623	1,542	81	1,258	1,259	1,235
Bingos Nacionales	27	27	-	30	30	-	900	900	-
Autoridad Aeronáutica Civil	1,481	1,464	17	938	928	10	1,579	1,578	1,700
Aeropuerto Internacional de Tocumen, S.A.	1,627	1,627	-	1,037	1,037	-	1,569	1,569	-
Instituto de Acueductos y Alcantarillados Nacionales	1,639	1,487	152	3,146	2,826	320	521	526	475
Instituto de Mercadeo Agropecuario	877	330	547	754	301	453	1,163	1,096	1,208
Empresa de Transmisión Eléctrica, S.A. ^{5/}	1,047	1,047	-	538	538	-	1,946	1,946	-
Lotería Nacional de Beneficencia	1,471	1,467	4	1,676	1,670	6	878	878	667
Zona Libre de Colón	618	479	139	611	555	56	1,011	863	2,482
Empresa de Generación Eléctrica, S. A.	39	39	-	17	17	-	2,294	2,294	-
Agencia del Área Panamá Pacífico	167	167	-	99	99	-	1,687	1,687	-
Autoridad de Aseo Urbano y Domiciliario	2,035	1,895	140	2,661	2,441	220	765	776	636
Empresa Nacional de Autopistas, S.A.	100	100	-	31	31	-	3,226	3,226	-
Empresa Metro de Panamá, S.A.	1,078	1,071	7	658	650	8	1,638	1,648	875
Empresa Mercados Nacionales de la Cadena de Frío, S.A.	222	222	-	223	223	-	996	996	-
Transporte Masivo de Pasajeros, S.A. (MIBUS)	3,919	3,919	-	4,240	4,240	-	924	924	-
Intermediarios Financieros	10,599	10,299	300	7,537	7,207	330	1,406	1,429	909
Superintendencia de Bancos	818	818	-	453	453	-	1,806	1,806	-
Banco de Desarrollo Agropecuario	961	840	121	767	634	133	1,253	1,325	910
Banco Hipotecario Nacional	163	151	12	305	294	11	534	514	1,091
Banco Nacional de Panamá	5,013	4,997	16	3,541	3,526	15	1,416	1,417	1,067
Caja de Ahorros	2,920	2,859	61	2,004	1,933	71	1,457	1,479	859
Superintendencia del Mercado de Valores	232	232	-	115	115	-	2,017	2,017	-
Instituto de Seguro Agropecuario	323	233	90	273	173	100	1,183	1,347	900
Superintendencia de Seguros y Reaseguros	169	169	-	79	79	-	2,139	2,139	-

^{1/} Se excluyen los pagos por horas extras, vigencias expiradas, décimo tercer mes, gastos de representación, jubilaciones y funcionarios eventuales de proyectos de inversión.

^{2/} Incluye empleados transitorios y contingentes.

^{3/} No están operando.

^{4/} Creada la Agencia Panameña de Alimentos mediante Ley 206 del 30 de marzo de 2021, la cual entró en vigencia el 1 de octubre de 2021; reemplaza a la Autoridad Panameña de Seguridad de Alimentos.

^{5/} No incluye pago por B/2,889.58 a 110 observadores meteorólogos.

(-) Cantidad nula o cero.

(..) Dato no aplicable.

**Cuadro No.11 SUELDO BRUTO MENSUAL Y NÚMERO DE FUNCIONARIOS, PERMANENTES Y EVENTUALES,
EN EL SECTOR PÚBLICO MAYO DE 2022**

ENTIDAD	SUELDO BRUTO ^{1/} (En miles de B./.)			FUNCIONARIOS			SUELDO PROMEDIO ^{1/} (En miles de B./.)		
	TOTAL	PERMANENTES	EVENTUALES ^{2/}	TOTAL	PERMANENTES	EVENTUALES ^{2/}	TOTAL SUELDO PROMEDIO	PERMANENTES	EVENTUALES ^{2/}
Total del Sector Público	411,409	376,721	34,688	254,813	226,373	28,440	1,615	1,664	1,220
Gobierno Central	261,467	238,215	23,252	164,867	146,679	18,188	1,586	1,624	1,278
Asamblea Nacional de Diputados	13,200	4,686	8,514	7,965	2,645	5,320	1,657	1,772	1,600
Contraloría General de la República	6,360	5,799	561	4,163	3,622	541	1,528	1,601	1,037
Ministerio de la Presidencia	2,967	2,967	-	2,192	2,192	-	1,354	1,354	..
Servicio de Protección Institucional	2,576	2,576	-	1,987	1,987	-	1,296	1,296	..
Ministerio de Gobierno	3,407	3,268	139	3,565	3,460	105	956	945	1,324
Ministerio de Seguridad Pública	40,929	40,293	636	30,548	29,998	550	1,340	1,343	1,156
Ministerio de Relaciones Exteriores	1,024	917	107	660	590	70	1,552	1,554	1,529
Ministerio de Educación	106,907	100,326	6,581	61,314	55,825	5,489	1,744	1,797	1,199
Ministerio de Cultura	818	791	27	751	717	34	1,089	1,103	794
Ministerio de Comercio e Industrias	1,025	832	193	853	678	175	1,202	1,227	1,103
Ministerio de Obras Públicas	1,885	1,742	143	2,189	2,005	184	861	869	777
Ministerio de Desarrollo Agropecuario	3,978	3,549	429	2,624	2,094	530	1,516	1,695	809
Ministerio de Salud	38,791	33,664	5,127	20,150	15,730	4,420	1,925	2,140	1,160
Ministerio de Trabajo y Desarrollo Laboral	1,205	877	328	1,088	788	300	1,108	1,113	1,093
Ministerio de Vivienda y Ordenamiento Territorial	717	714	3	679	677	2	1,056	1,055	1,500
Ministerio de Economía y Finanzas	4,078	4,067	11	2,937	2,931	6	1,388	1,388	1,833
Ministerio de Desarrollo Social	1,443	1,443	-	1,541	1,541	-	936	936	..
Ministerio del Ambiente	2,608	2,603	5	1,787	1,784	3	1,459	1,459	1,667
Órgano Judicial	9,601	9,574	27	5,638	5,621	17	1,703	1,703	1,588
Procuraduría General de la Nación	10,722	10,722	-	6,484	6,484	-	1,654	1,654	..
Tribunal Electoral	3,759	3,372	387	3,459	3,045	414	1,087	1,107	935
Procuraduría de la Administración	373	373	-	217	217	-	1,719	1,719	..
Fiscalía General Electoral	296	296	-	196	196	-	1,510	1,510	..
Tribunal de Cuentas	200	199	1	116	115	1	1,724	1,730	1,000
Fiscalía de Cuentas	213	209	4	129	125	4	1,651	1,672	1,000
Defensoría del Pueblo	296	267	29	221	198	23	1,339	1,348	1,261
Tribunal Administrativo Tributario	128	128	-	75	75	-	1,707	1,707	..
Tribunal Administrativo de la Función Pública ^{3/}	-	-	-	-	-	-
Representantes de Corregimientos	1,961	1,961	-	1,339	1,339	-	1,465	1,465	..
Sector Descentralizado	149,942	138,506	11,436	89,946	79,694	10,252	1,667	1,738	1,115
Instituciones Descentralizadas	118,883	108,606	10,277	63,706	54,949	8,757	1,866	1,976	1,174
Autoridad del Tránsito y Transporte Terrestre	951	951	-	1,017	1,017	-	935	935	..
Autoridad Nacional de los Servicios Públicos	885	873	12	536	529	7	1,651	1,650	1,714
Caja de Seguro Social	69,539	66,512	3,027	31,123	29,270	1,853	2,234	2,272	1,634
Autoridad de Protección al Consumidor y Defensa de la Competencia	473	450	23	470	455	15	1,006	989	1,533
Sistema de Ahorro y Capitalización	59	52	7	37	29	8	1,595	1,793	875
Instituto para la Formación y Aprovechamiento de los Recursos Humanos	623	422	201	696	447	249	895	944	807
Instituto de Innovación Agropecuaria de Panamá	383	377	6	507	495	12	755	762	500
Instituto Panameño de Deportes	694	614	80	773	679	94	898	904	851
Instituto Nacional de Formación Profesional y Capacitación para el Desarrollo Humano	546	445	101	592	466	126	922	955	802
Instituto Técnico Superior Especializado	229	229	-	123	123	-	1,862	1,862	..
Instituto Panameño de Habilitación Especial	4,217	3,857	360	2,194	2,023	171	1,922	1,907	2,105
Autoridad Nacional para la Innovación Gubernamental	220	220	-	109	109	-	2,018	2,018	..
Instituto Panameño Autónomo Cooperativo	607	503	104	486	394	92	1,249	1,277	1,130
Autoridad de Turismo de Panamá	419	375	44	337	307	30	1,243	1,221	1,467
Instituto Conmemorativo Gorgas de Estudios de la Salud	619	562	57	354	288	66	1,749	1,951	864
Registro Público de Panamá	693	688	5	692	687	5	1,001	1,001	1,000
Universidad Autónoma de Chiriquí	5,212	4,726	486	2,197	1,648	549	2,372	2,868	885
Universidad de Panamá	16,409	12,141	4,268	9,673	5,505	4,168	1,696	2,205	1,024
Universidad Especializada de Las Américas	1,536	932	604	1,088	626	462	1,412	1,489	1,307
Universidad Tecnológica de Panamá	5,707	5,330	377	3,169	2,871	298	1,801	1,856	1,265
Universidad Marítima Internacional de Panamá	411	326	85	260	190	70	1,581	1,716	1,214
Sistema Estatal de Radio y Televisión	394	370	24	338	319	19	1,166	1,160	1,263
Agencia Panameña de Alimentos ^{4/}	449	449	-	294	294	-	1,527	1,527	..
Dirección General de Contrataciones Públicas	211	211	-	123	123	-	1,715	1,715	..
Secretaría Nacional de Ciencia, Tecnología e Innovación	400	400	-	180	180	-	2,222	2,222	..
Autoridad de los Recursos Acuáticos de Panamá	485	474	11	406	392	14	1,195	1,209	786
Tribunal Administrativo de Contrataciones Públicas	98	98	-	48	48	-	2,042	2,042	..
Autoridad de la Micro, Pequeña y Mediana Empresa	258	258	-	202	202	-	1,277	1,277	..
Zona Franca del Barú	16	14	2	18	15	3	889	933	667
Secretaría Nacional de Discapacidad	294	289	5	228	224	4	1,289	1,290	1,250
Autoridad Nacional de Aduanas	1,480	1,216	264	1,675	1,369	306	884	888	863
Instituto Nacional de la Mujer	204	176	28	171	142	29	1,193	1,239	966
Secretaría Nacional de Niñez, Adolescencia y Familia	327	327	-	230	230	-	1,422	1,422	..
Autoridad Nacional de Administración de Tierras	757	757	-	705	705	-	1,074	1,074	..
Autoridad de Pasaportes de Panamá	165	165	-	158	158	-	1,044	1,044	..
Autoridad Nacional de Transparencia y Acceso a la Información	112	112	-	70	70	-	1,600	1,600	..
Superintendencia de Sujetos no Financieros	136	136	-	66	66	-	2,061	2,061	..
Autoridad Nacional de Descentralización	304	304	-	248	248	-	1,226	1,226	..
Benemérito Cuerpo de Bomberos de Panamá	2,244	2,148	96	2,071	1,964	107	1,084	1,094	897
Propanamá ^{5/}	117	117	-	42	42	-	2,786	2,786	..
Centro Nacional de Estudios en Técnicas de Imágenes Moleculares ^{3/}	-	-	-	-	-	-

**Cuadro No.11 SUELDO BRUTO MENSUAL Y NÚMERO DE FUNCIONARIOS, PERMANENTES Y EVENTUALES,
EN EL SECTOR PÚBLICO: MAYO DE 2022 (Conclusión)**

ENTIDAD	SUELDO BRUTO ^{1/} (En miles de B/.)			FUNCIONARIOS			SUELDO PROMEDIO ^{1/} (En miles de B/.)		
	TOTAL	PERMANENTES	EVENTUALES ^{2/}	TOTAL	PERMANENTES	EVENTUALES ^{2/}	TOTAL SUELDO PROMEDIO	PERMANENTES	EVENTUALES ^{2/}
Empresas Públicas	19,397	18,525	872	18,507	17,344	1,163	1,048	1,068	750
Autoridad Marítima de Panamá	2,055	2,044	11	1,637	1,631	6	1,255	1,253	1,833
Bingos Nacionales	29	29	-	31	31	-	935	935	..
Autoridad Aeronáutica Civil	1,500	1,486	14	943	933	10	1,591	1,593	1,400
Aeropuerto Internacional de Tocumen, S.A.	2,298	2,298	-	1,384	1,384	-	1,660	1,660	..
Instituto de Acueductos y Alcantarillados Nacionales	1,717	1,563	154	3,056	2,731	325	562	572	474
Instituto de Mercadeo Agropecuario	717	341	376	774	301	473	926	1,133	795
Empresa de Transmisión Eléctrica, S.A. ^{6/}	1,145	1,145	-	564	564	-	2,030	2,030	..
Lotería Nacional de Beneficencia	1,509	1,502	7	1,699	1,690	9	888	889	778
Zona Libre de Colón	574	497	77	637	578	59	901	860	1,305
Empresa de Generación Eléctrica, S. A.	40	40	-	17	17	-	2,353	2,353	..
Agencia del Área Panamá Pacífico	169	169	-	99	99	-	1,707	1,707	..
Autoridad de Aseo Urbano y Domiciliario	2,239	2,080	159	2,602	2,390	212	860	870	750
Empresa Nacional de Autopistas, S.A.	95	95	-	32	32	-	2,969	2,969	..
Empresa Metro de Panamá, S.A.	1,072	1,069	3	686	684	2	1,563	1,563	1,500
Empresa Mercados Nacionales de la Cadena de Frío, S.A.	379	308	71	302	235	67	1,255	1,311	1,060
Transporte Masivo de Pasajeros, S.A.	3,859	3,859	-	4,044	4,044	-	954	954	..
Intermediarios Financieros	11,662	11,375	287	7,733	7,401	332	1,508	1,537	864
Superintendencia de Bancos	798	798	-	434	434	-	1,839	1,839	..
Banco de Desarrollo Agropecuario	964	846	118	762	634	128	1,265	1,334	922
Banco Hipotecario Nacional	178	152	26	336	290	46	530	524	565
Banco Nacional de Panamá	5,810	5,789	21	3,507	3,492	15	1,657	1,658	1,400
Caja de Ahorros	3,187	3,141	46	2,234	2,179	55	1,427	1,441	836
Superintendencia del Mercado de Valores	223	223	-	111	111	-	2,009	2,009	..
Instituto de Seguro Agropecuario	330	254	76	268	180	88	1,231	1,411	864
Superintendencia de Seguros y Reaseguros	172	172	-	81	81	-	2,123	2,123	..

^{1/} Se excluyen los pagos por horas extras, vigencias expiradas, décimo tercer mes, gastos de representación, jubilaciones y funcionarios eventuales de proyectos de inversión.

^{2/} Incluye empleados transitorios y contingentes.

^{3/} No están operando.

^{4/} Creada la Agencia Panameña de Alimentos mediante Ley 206 del 30 de marzo de 2021, la cual entró en vigencia el 1 de octubre de 2021; reemplaza a la Autoridad Panameña de Seguridad de Alimentos.

^{5/} Creada la Agencia para la Atracción de Inversiones y la Promoción de las Exportaciones (Propanamá), mediante Decreto Ejecutivo No. 181-A del 27 de agosto de 2019.

^{6/} No incluye pago por B/.2,266.44 a 108 observadores meteorólogos.

(-) Cantidad nula o cero.

(..) Dato no aplicable.