



REPÚBLICA DE PANAMÁ
CONTRALORÍA GENERAL DE LA REPÚBLICA

INFORME DE LA PLANILLA DEL SECTOR PÚBLICO
Al 30 de junio de 2018



Julio de 2018

REPÚBLICA DE PANAMÁ
CONTRALORÍA GENERAL DE LA REPÚBLICA
Dirección de Asesoría Económica y Financiera

FEDERICO HUMBERT
Contralor General

NITZIA R. DE VILLARREAL
Subcontralora General

CARLOS A. GARCÍA MOLINO
Secretario General

LUIS A. LAMBOGLIA B.
Director Encargado

Unidad de Análisis e Informes Especiales

Asesores Económico-Financieros

Casiano Vergara
(Coordinador Encargado)

Melissa M. De Sedas R.
Marisol Q. de Cheng
Manuel Navarrete P.

ÍNDICE GENERAL

	Pág.
RESUMEN	vi
PLANILLA DEL SECTOR PÚBLICO AL MES DE JUNIO DE 2018	
1. NÚMERO DE FUNCIONARIOS: JUNIO 2018 Y 2017	1
1.1 SECTOR PÚBLICO	1
1.2 GOBIERNO CENTRAL	2
1.2.1 FUNCIONARIOS PERMANENTES Y EVENTUALES	2
1.2.2 FUNCIONARIOS PERMANENTES	2
1.2.3 FUNCIONARIOS EVENTUALES	3
1.3 SECTOR DESCENTRALIZADO	4
1.3.1 FUNCIONARIOS PERMANENTES Y EVENTUALES	4
1.3.2 FUNCIONARIOS PERMANENTES	4
1.3.3 FUNCIONARIOS EVENTUALES	5
2. SUELDO BRUTO: JUNIO 2018 Y 2017	6
2.1 SECTOR PÚBLICO	6
2.2 GOBIERNO CENTRAL	6
2.2.1 SUELDO BRUTO TOTAL	6
2.2.2 SUELDO BRUTO PERMANENTES	7
2.2.3 SUELDO BRUTO EVENTUALES	7
2.3 SECTOR DESCENTRALIZADO	8
2.3.1 SUELDO BRUTO TOTAL	8
2.3.2 SUELDO BRUTO PERMANENTES	8
2.3.3 SUELDO BRUTO EVENTUALES	9

ÍNDICE DE CUADROS

PLANILLA DEL SECTOR PÚBLICO, AL MES DE JUNIO DE 2018 Y 2017		Pág.
CUADRO No.1	NÚMERO DE FUNCIONARIOS DEL SECTOR PÚBLICO, ENERO-JUNIO: AÑOS 2018 Y 2017	1
CUADRO No.2	SUELDO BRUTO DE LA PLANILLA DEL SECTOR PÚBLICO, ENERO-JUNIO: AÑOS 2018 Y 2017	6
CUADRO No.3	NÚMERO DE FUNCIONARIOS PERMANENTES Y EVENTUALES EN EL SECTOR PÚBLICO, ENERO-JUNIO DE 2018	10
CUADRO No.4	SUELDO BRUTO MENSUAL Y ACUMULADO DE FUNCIONARIOS PERMANENTES Y EVENTUALES EN EL SECTOR PÚBLICO: ENERO-JUNIO DE 2018	12
CUADRO No.5	NÚMERO DE FUNCIONARIOS PERMANENTES Y EVENTUALES EN EL SECTOR PÚBLICO: ENERO-JUNIO DE 2017	14
CUADRO No.6	SUELDO BRUTO MENSUAL Y ACUMULADO DE FUNCIONARIOS PERMANENTES Y EVENTUALES DEL SECTOR PÚBLICO: ENERO-JUNIO DE 2017	16
CUADRO No.7	SUELDO BRUTO MENSUAL Y NÚMERO DE FUNCIONARIOS, PERMANENTES Y EVENTUALES, EN EL SECTOR PÚBLICO: JUNIO DE 2018	18
CUADRO No.8	DIFERENCIAS EN EL SUELDO BRUTO MENSUAL Y NÚMERO DE FUNCIONARIOS, PERMANENTES Y EVENTUALES, EN EL SECTOR PÚBLICO: JUNIO 2018-MAYO 2018	20
CUADRO No.9	DIFERENCIAS EN EL SUELDO BRUTO MENSUAL Y NÚMERO DE FUNCIONARIOS, PERMANENTES Y EVENTUALES, EN EL SECTOR PÚBLICO: JUNIO 2018-JUNIO 2017	22
CUADRO No.10	SUELDO BRUTO MENSUAL Y NÚMERO DE FUNCIONARIOS PERMANENTES Y EVENTUALES, EN EL SECTOR PÚBLICO: JUNIO DE 2017	24
CUADRO No.11	SUELDO BRUTO MENSUAL Y NÚMERO DE FUNCIONARIOS, PERMANENTES Y EVENTUALES, EN EL SECTOR PÚBLICO: MAYO DE 2018	26

ÍNDICE DE GRÁFICAS

Pág.

I. PLANILLA DEL SECTOR PÚBLICO NÚMERO DE FUNCIONARIOS AL MES DE JUNIO DE 2018

GOBIERNO CENTRAL

GRÁFICA No.1	NÚMERO DE FUNCIONARIOS PERMANENTES Y EVENTUALES DEL GOBIERNO CENTRAL: ENERO-JUNIO DE 2018 Y 2017	2
GRÁFICA No.2	NÚMERO DE FUNCIONARIOS PERMANENTES DEL GOBIERNO CENTRAL: ENERO-JUNIO DE 2018 Y 2017	3
GRÁFICA No.3	NÚMERO DE FUNCIONARIOS EVENTUALES DEL GOBIERNO CENTRAL: ENERO-JUNIO DE 2018 Y 2017	3

SECTOR DESCENTRALIZADO

GRÁFICA No.4	NÚMERO DE FUNCIONARIOS PERMANENTES Y EVENTUALES DEL SECTOR DESCENTRALIZADO: ENERO-JUNIO DE 2018 Y 2017	4
GRÁFICA No.5	NÚMERO DE FUNCIONARIOS PERMANENTES DEL SECTOR DESCENTRALIZADO: ENERO-JUNIO DE 2018 Y 2017	5
GRÁFICA No.6	NÚMERO DE FUNCIONARIOS EVENTUALES DEL SECTOR DESCENTRALIZADO: ENERO-JUNIO DE 2018 Y 2017	5

II. SUELDO BRUTO AL MES DE JUNIO DE 2018

GOBIERNO CENTRAL

GRÁFICA No.7	SUELDO BRUTO DE FUNCIONARIOS PERMANENTES Y EVENTUALES DEL GOBIERNO CENTRAL: ENERO-JUNIO DE 2018 Y 2017	6
GRÁFICA No.8	SUELDO BRUTO DE FUNCIONARIOS PERMANENTES DEL GOBIERNO CENTRAL: ENERO-JUNIO DE 2018 Y 2017	7
GRÁFICA No.9	SUELDO BRUTO DE FUNCIONARIOS EVENTUALES DEL GOBIERNO CENTRAL: ENERO-JUNIO DE 2018 Y 2017	7

SECTOR DESCENTRALIZADO

GRÁFICA No.10	SUELDO BRUTO DE FUNCIONARIOS PERMANENTES Y EVENTUALES DEL SECTOR DESCENTRALIZADO: ENERO-JUNIO DE 2018 Y 2017	8
GRÁFICA No.11	SUELDO BRUTO DE FUNCIONARIOS PERMANENTES DEL SECTOR DESCENTRALIZADO: ENERO-JUNIO DE 2018 Y 2017	9
GRÁFICA No.12	SUELDO BRUTO DE FUNCIONARIOS EVENTUALES DEL SECTOR DESCENTRALIZADO: ENERO-JUNIO DE 2018 Y 2017	9

RESUMEN
PLANILLA DEL SECTOR PÚBLICO
JUNIO - 2018

1. La planilla del Sector Público registró en el mes de junio de 2018, un total de 234,205 funcionarios y un sueldo bruto de B/.333.3 millones.
2. El total de funcionarios se descomponen en 212,231 permanentes y 21,974 eventuales. De acuerdo al sector, 149,578 corresponden al Gobierno Central y 84,627 al Sector Descentralizado.
3. Del total del sueldo bruto (B/.333.3 millones), B/.312.2 millones corresponden a permanentes y B/.21.1 millones a eventuales. En la composición por sector B/.203.6 millones pertenecen al Gobierno Central y B/.129.7 millones al Sector Descentralizado.
4. Comparado con el mes anterior, en junio de 2018 se registró un aumento de 2,464 funcionarios, en el que aumentaron los permanentes en 547 (0.3%) y los eventuales en 1,917 (9.6%). En el total de aumentos destacan las siguientes instituciones: el Ministerio de Educación con 769, Universidad Tecnológica de Panamá con 369, Universidad Especializada de Las Américas con 363, Ministerio de Seguridad Pública con 320, el Tribunal Electoral con 117, la Autoridad de Aseo Urbano y Domiciliario con 108, el Instituto Panameño de Habilitación Especial con 92, la Universidad Autónoma de Chiriquí con 81, la Procuraduría General de la Nación con 61, el Instituto de Acueductos y Alcantarillados Nacionales con 48, la Caja de Seguro Social con 46 y el Ministerio de Salud con 44.
5. La planilla del mes de junio de 2018, con respecto al mes de mayo de 2018, registró un aumento de B/.12.5 millones en el sueldo bruto (3.9%); con B/.9.8 millones en permanentes (3.2%) y B/.2.7 millones en eventuales (14.8%).
6. Al comparar la planilla de junio de 2018 con la de junio de 2017, se observa un aumento de 4,173 funcionarios (1.8%), desglosados en un aumento de 5,153 funcionarios permanentes (2.5%) y una disminución de 980 eventuales (4.3%). Las instituciones con mayores aumentos son las siguientes: la Caja de Seguro Social con 1,939, la Procuraduría General de la Nación con 363, el Tribunal Electoral con 361, el Ministerio de Salud con 350, el Ministerio de Seguridad Pública con 311, la Contraloría General de la República con 275, el Órgano Judicial con 188, el Banco Nacional de Panamá con 160, el Aeropuerto Internacional de Tocumen con 128, la Fiscalía General Electoral con 117, la Universidad de Panamá con 114, la Autoridad de Aseo Urbano y Domiciliario con 114, Ministerio de Gobierno con 109 y la Asamblea de Representantes con 106.
7. Igualmente, con respecto al mes de junio de 2017, la planilla junio de 2018 reflejó un aumento de B/.36.0 millones (12.1%) en el sueldo bruto, desglosados en un aumento de B/.36 millones (13.0%) en funcionarios permanentes y un aumento de B/.54 mil (0.3%) en funcionarios eventuales.
8. Recomendamos que la contratación de personal a laborar en el Estado, se dé en el marco de lo estrictamente necesario para el cumplimiento de los objetivos, los planes estratégicos institucionales, los programas de trabajo, requerimientos reales orientados a aumentar su productividad y el logro de las metas que tiene cada Institución Pública, dando cumplimiento a las normas y disposiciones administrativas que guarden el ordenamiento institucional.

PLANILLA DEL SECTOR PÚBLICO: JUNIO DE 2018

El presente Informe de la Planilla del Sector Público contiene el número de funcionarios y los montos salariales pagados en el mes de junio de 2018 y su comparación con el mes anterior y con junio de 2017. También presenta el número promedio de funcionarios al mes de junio de 2018 comparado con el promedio a junio de 2017 y el monto acumulado de salarios pagados a junio de 2018 y su comparación con el acumulado a junio de 2017. La fuente de esta información la constituyen los registros centrales de pago de la Contraloría General de la República y los informes de planillas remitidos por las Instituciones, cuyos pagos no se procesan en esta Institución.

Actualmente la planilla consta de ochenta y tres (83) entidades conformadas de la siguiente manera: 25 del Gobierno Central, 36 de las Instituciones Descentralizadas, 14 de las Empresas Públicas y 8 de los Intermediarios Financieros; excluye a la Autoridad del Canal, patronatos y los municipios con excepción del pago a los Representantes de Corregimiento. Igualmente se excluyen los pagos por horas extras, vigencias expiradas, décimo tercer mes, gastos de representación, jubilaciones y funcionarios eventuales de proyectos de inversión.

En el mes de junio de 2018, la planilla registró un total de 234,205 funcionarios, con un pago de B/.333.3 millones de sueldo bruto. (Ver Cuadros No.1 y No.2). A continuación el desglose de esta planilla en número de funcionarios y sueldo bruto pagado.

1. NÚMERO DE FUNCIONARIOS: JUNIO 2018 Y 2017

1.1 SECTOR PÚBLICO

La planilla de junio de 2018, registró un total de 234,205 funcionarios, de los cuales 212,231 son permanentes y 21,974 son eventuales. (Ver Cuadro No.7)

De este total (234,205 funcionarios en junio de 2018), 149,578 corresponden al Gobierno Central y 84,627 al Sector Descentralizado.

Con respecto a mayo de 2018, la planilla pagada se incrementó en 2,464 funcionarios y con un aumento de B/.12.5 millones. (Ver Cuadro No.8)

Con respecto a junio de 2017, la planilla pagada del Sector Público registró un aumento de 4,173 funcionarios (1.8%), desglosados en un aumento de 5,153 funcionarios permanentes (2.5%) y una disminución de 980 funcionarios eventuales (4.3%). (Ver Cuadros No.1 y 9)

**Cuadro No.1 NÚMERO DE FUNCIONARIOS DEL SECTOR PÚBLICO
ENERO - JUNIO: AÑOS 2018-2017**

MES	2018	2017	DIFERENCIA	VARIACIÓN PORCENTUAL
Enero	220,698	212,113	8,585	4.0
Febrero	228,112	212,142	15,970	7.5
Marzo	228,349	224,691	3,658	1.6
Abril	229,833	224,264	5,569	2.5
Mayo	231,741	225,442	6,299	2.8
Junio	234,205	230,032	4,173	1.8
Promedio	228,823	221,447	7,376	3.3

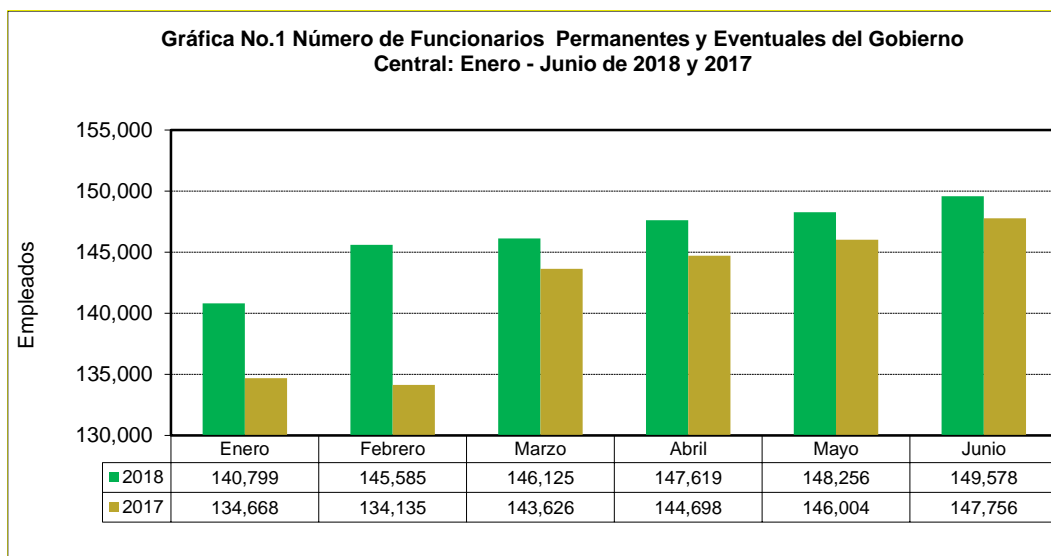
1.2 GOBIERNO CENTRAL

1.2.1 Funcionarios Permanentes y Eventuales

Al comparar el mes de junio de 2018 con respecto al mes de mayo de 2018, en el Gobierno Central se observa un aumento de 1,322 funcionarios (0.9%) en la planilla pagada. (Ver Cuadro No.8)

En junio de 2018, el Gobierno Central registró un aumento neto de 1,822 funcionarios, con respecto al mismo mes del 2017. (Ver Grafica No.1 y Cuadro No.9)

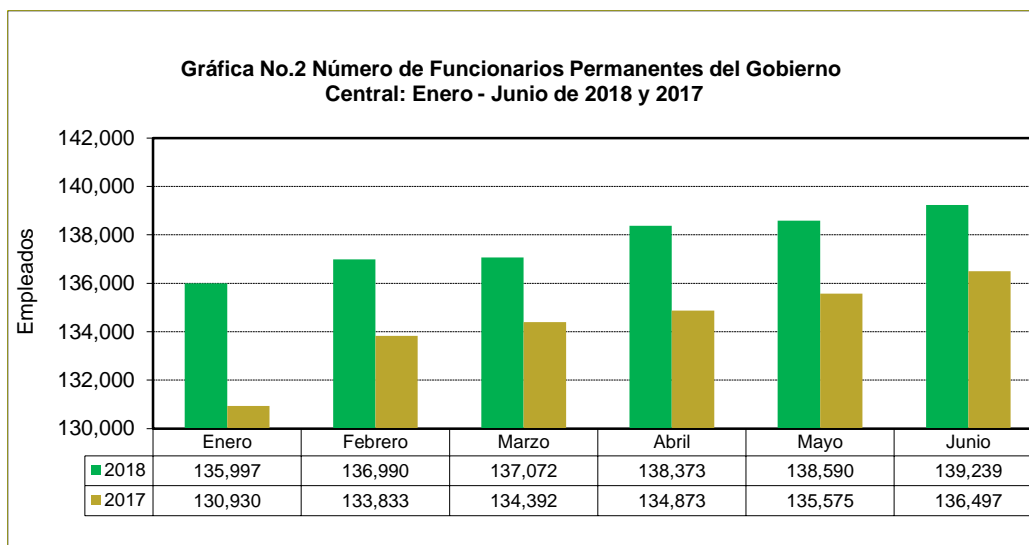
En las instituciones que mayormente incrementaron el número total de funcionarios en junio de 2018 con respecto a junio 2017 están fundamentalmente: Procuraduría General de la Nación con 363, el Tribunal Electoral con 361, el Ministerio de Salud con 350, el Ministerio de Seguridad Pública con 311, la Contraloría General de la República con 275 y el Órgano Judicial con 188. (Ver Cuadro No.9)



1.2.2 Funcionarios Permanentes

Con respecto a mayo de 2018, la planilla de junio de 2018, refleja un aumento neto de 649 funcionarios. (Ver Cuadro No.8)

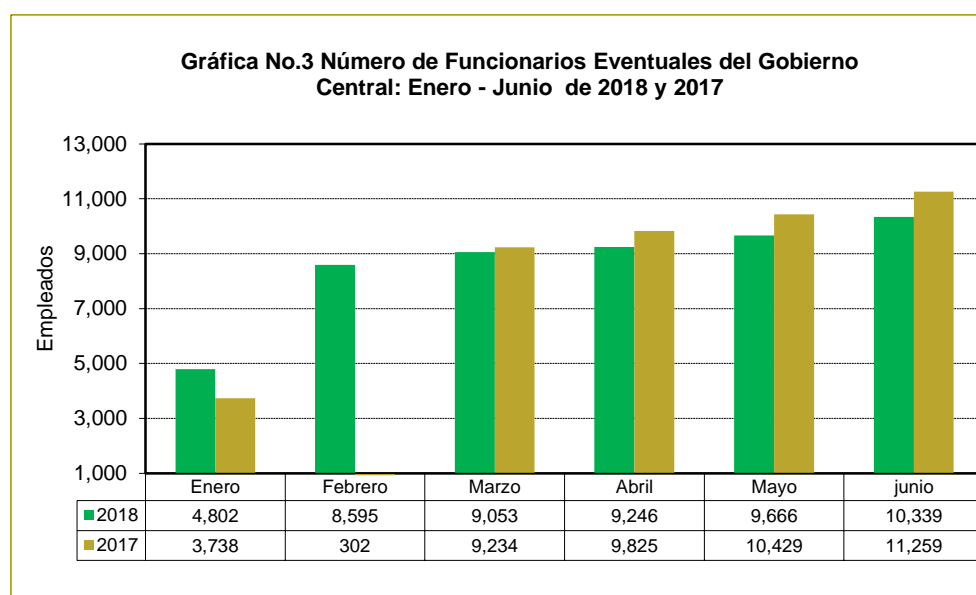
Al comparar el número total de funcionarios permanentes en junio de 2018 con junio de 2017, se refleja un aumento neto de 2,742 funcionarios (2.0%). Este aumento se ubica, fundamentalmente en las siguientes Instituciones: 898 en el Ministerio de Educación, 363 en la Procuraduría General de la Nación, 294 en el Ministerio de Economía y Finanzas, 226 en el Ministerio de Seguridad Pública, 219 en el Órgano Judicial, 144 en el Ministerio de la Presidencia, 113 en el Ministerio de Salud y 112 en el Ministerio de Desarrollo Agropecuario. (Ver Cuadro No.9)



1.2.3 Funcionarios Eventuales

Con respecto a mayo de 2018, la planilla de junio de 2018 refleja un aumento de 673 funcionarios en el Gobierno Central. (Ver Cuadro No.8)

El número de funcionarios eventuales del Gobierno Central de junio de 2018 respecto a junio 2017, disminuyó en 920 funcionarios (8.2%), fundamentalmente por la disminución de 1,173 en el Ministerio de Educación, 295 en el Ministerio de Economía y Finanzas, 165 en el Ministerio de la Presidencia, 156 en la Asamblea Nacional, 133 en el Ministerio de Ambiente y 64 en el Ministerio de Desarrollo Agropecuario. (Ver Cuadro No.9)



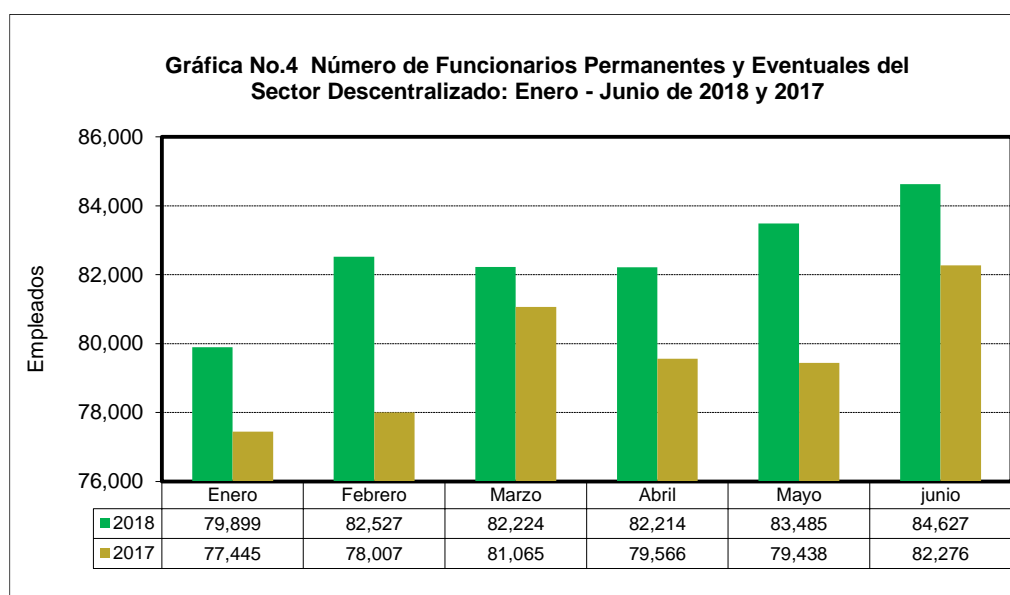
1.3. SECTOR DESCENTRALIZADO

1.3.1 Funcionarios Permanentes y Eventuales

Al 30 de junio de 2018, la planilla pagada del Sector Descentralizado presentó un total de 84,627 funcionarios entre eventuales y permanentes, de los cuales 62,863 son funcionarios de las Instituciones Descentralizadas, 14,550 de las Empresas Públicas y 7,214 de los Intermediarios Financieros. (Ver Cuadro No.7)

Con respecto a mayo de 2018, la planilla de junio de 2018 refleja un aumento de 1,142 funcionarios en el Sector Descentralizado. (Ver Cuadro No.8)

Al comparar el número de funcionarios de junio de 2018 con junio de 2017, se observa un aumento de 2,351 funcionarios. (Ver Cuadro No.9)

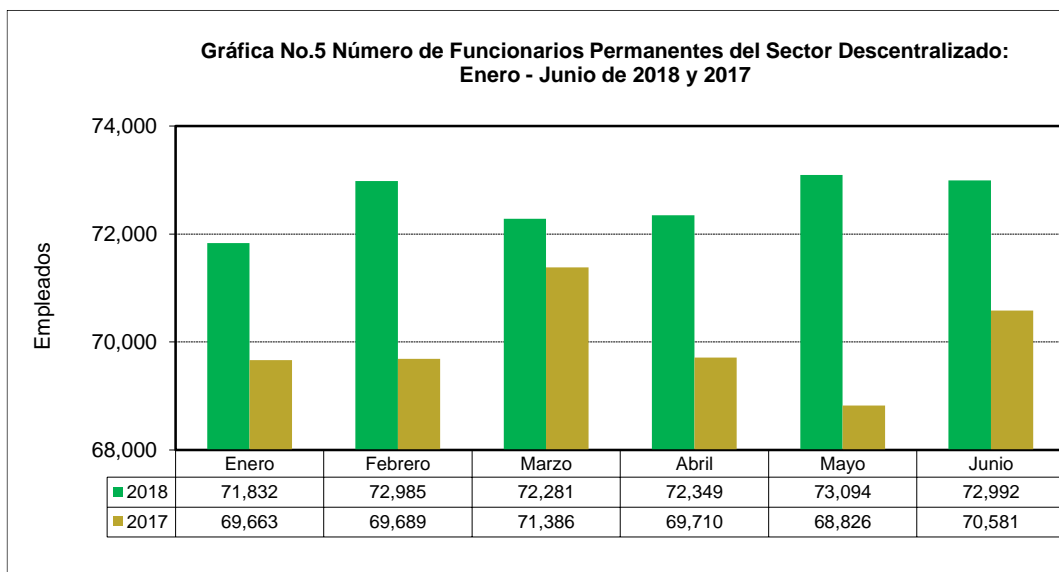


1.3.2 Funcionarios Permanentes

Con respecto a mayo de 2018, la planilla pagada de junio de 2018 refleja una disminución de 102 funcionarios en el Sector Descentralizado. (Ver Cuadro No.8)

La planilla pagada de funcionarios permanentes aumentó en 2,411 funcionarios (3.4%), de junio de 2018 a junio de 2017. Del total de funcionarios permanentes del Sector Descentralizado (72,992) en la planilla de junio de 2018, el 72.5% corresponden a las Instituciones Descentralizadas, el 18.0% de las Empresas Públicas y 9.5 % de los Intermediarios Financieros. (Ver Cuadro No.7 y 9)

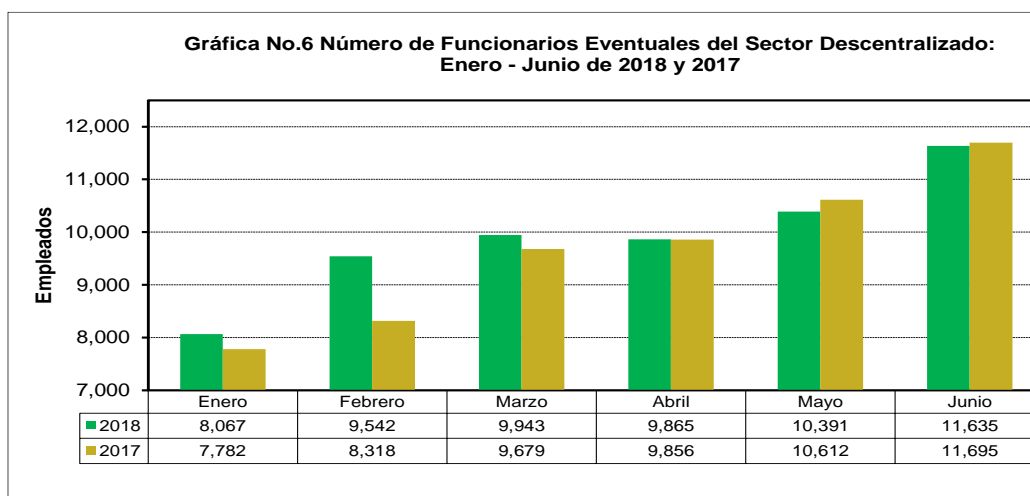
Las instituciones que presentaron un mayor aumento en el número de funcionarios permanentes en la planilla pagada de junio de 2018 a junio de 2017 fueron: la Caja de Seguro Social con 1,152, la Universidad de Panamá con 639, la Autoridad del Tránsito y Transporte Terrestre con 290, el Banco Nacional de Panamá con 167, el Aeropuerto Internacional de Tocumen con 128, la Caja de Ahorros con 91, la Autoridad de turismo de Panamá con 83 y la Universidad Tecnológica de Panamá con 82, y. (Ver Cuadro No.9)



1.3.3 Funcionarios Eventuales

Al comparar la planilla de junio respecto al mes anterior, ésta presentó un aumento de 1,244 funcionarios; las Instituciones Descentralizadas aumentaron en 1,078, las Empresas Públicas en 178, mientras que los Intermediarios Financieros disminuyeron en 12. (Ver Cuadro No.8)

El número de funcionarios eventuales para el mes de junio de 2018, con respecto al mismo mes de 2017 presentó una disminución de 60 funcionarios (0.5%); las Instituciones Descentralizadas disminuyeron en 367, mientras que las Empresas Públicas aumentaron en 301 y los Intermediarios Financieros en 6. Las instituciones que influyeron en la disminución fueron: la Universidad de Panamá con 525, Autoridad del Tránsito y Transporte Terrestre con 289, la Autoridad de Turismo de Panamá con 116, la Universidad Autónoma de Chiriquí con 90, la Universidad Tecnológica de Panamá con 71, la Universidad especializada de las Américas con 48 y el Instituto Panameño de Deportes con 42. (Ver Cuadro No.9)



2. SUELDO BRUTO: JUNIO 2018 Y 2017

2.1 SECTOR PÚBLICO

El Sueldo Bruto acumulado de la planilla del Sector Público al mes de junio de 2018 totalizó B/.333.3 millones, de los cuales B/.312.2 millones corresponden a funcionarios permanentes y B/.21.1 millones a funcionarios eventuales. (Ver Cuadro No.7)

**Cuadro No.2 SUELDO BRUTO DE LA PLANILLA DEL SECTOR PÚBLICO
ENERO - JUNIO: AÑOS 2018-2017
(En miles de B/.)**

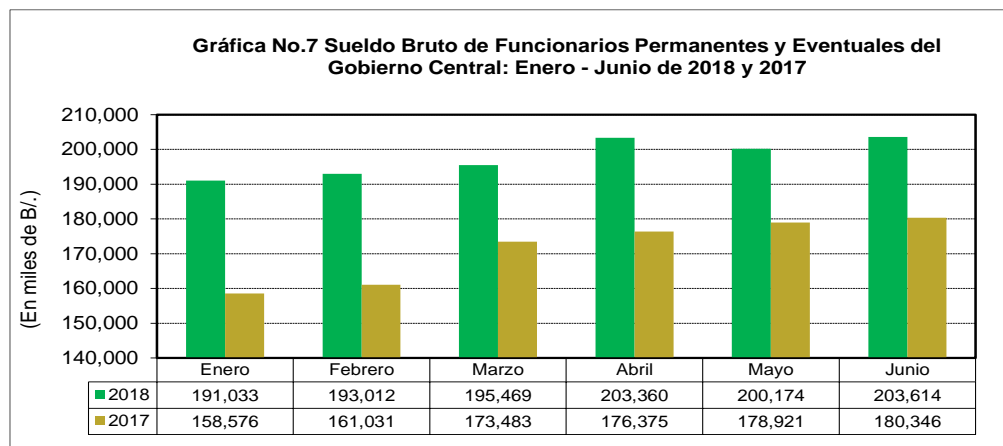
MES	2018	2017	DIFERENCIA	VARIACIÓN PORCENTUAL
Enero	299,000	265,980	33,020	12.4
Febrero	312,764	269,959	42,805	15.9
Marzo	320,961	291,721	29,240	10.0
Abril	328,385	291,930	36,455	12.5
Mayo	320,789	292,135	28,654	9.8
Junio	333,301	297,254	36,047	12.1
Total	1,915,200	1,708,979	206,221	12.1

Desglosado por Sector, el monto de la planilla de junio - 2018 (B/.333.3 millones) comprende B/.203.6 millones pagados a funcionarios del Gobierno Central y B/.129.7 millones a funcionarios del Sector Descentralizado.

2.2 GOBIERNO CENTRAL

2.2.1 Sueldo Bruto Total

La participación del Gobierno Central en el monto de la Planilla del Sector Público para el mes de junio de 2018 es de 61.1% (B/.203.6 millones). (Ver Cuadro No.7)



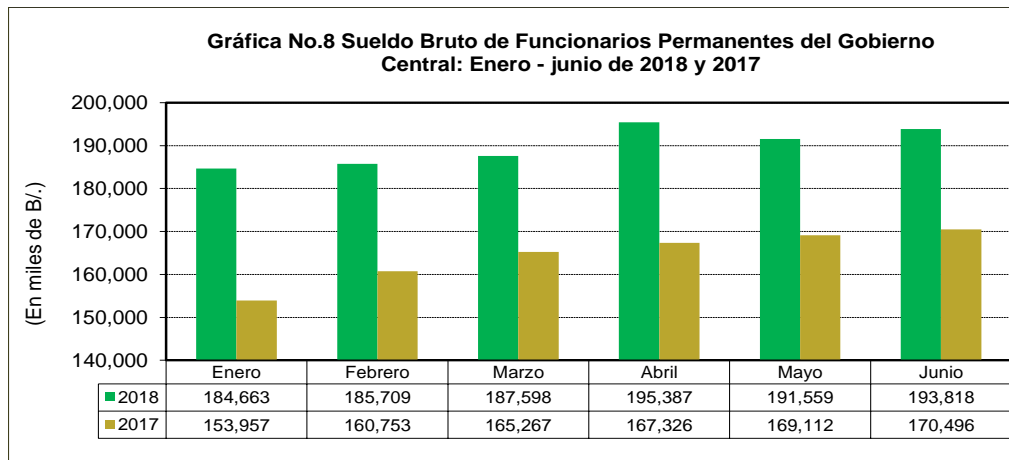
El Sueldo Bruto pagado en la Planilla del Gobierno Central de junio de 2018, con respecto a mayo de 2018, aumentó en B/.3.4 millones (1.7%). (Ver Cuadro No.8)

La planilla del Gobierno Central para junio de 2018 con respecto a junio de 2017, aumentó en B/.23.3 millones al pasar de B/.180.3 millones a B/.203.6 millones en el 2018. (Ver Cuadro No.9)

2.2.2 Sueldo Bruto Permanentes

Al ser comparado con el mes anterior, el Sueldo Bruto de los funcionarios permanentes del Gobierno Central de junio de 2018, aumentó en B/.2.3 millones (1.2%). (Ver Cuadro No.8)

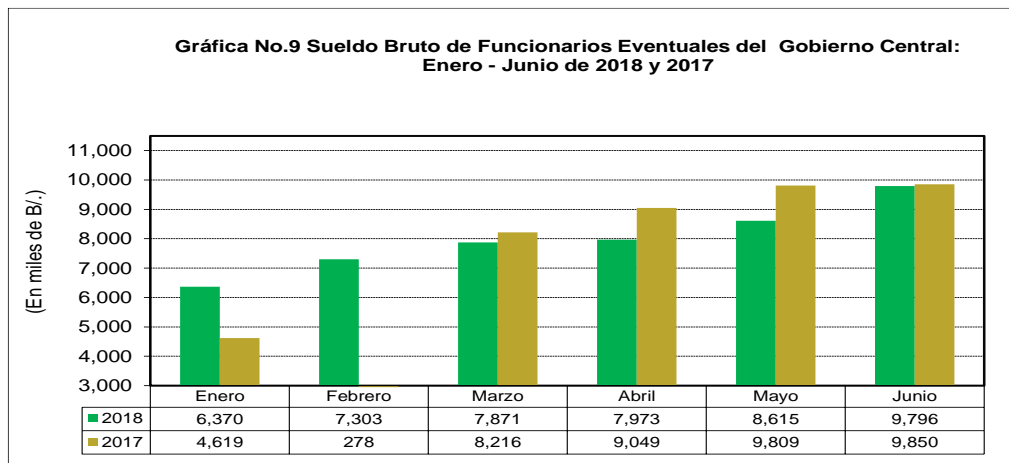
Con respecto a junio de 2017 aumentó B/.23.3 millones, en los que destacan los siguientes incrementos: B/.16.7 millones en el Ministerio de Educación, B/.1.5 millones en el Ministerio de Salud, B/.1.3 millones en el Órgano Judicial y B/.1.2 millones en el Ministerio de Seguridad Pública. (Ver Cuadro No.9)



2.2.3 Sueldo Bruto Eventuales

Del mes de mayo de 2018 a junio de 2018 el Gobierno Central registró un aumento de B/.1.2 millones, en el monto pagado a eventuales, al pasar de B/.8.6 millones en mayo de 2018 a B/.9.8 millones en junio de 2018 (Ver Gráfica No.9), conforme al aumento en la planilla de 673 funcionarios eventuales. (Ver Puntos 1.2.3)

Con respecto a junio de 2017, se registró una disminución de B/.54 mil, en el Sueldo Bruto de los funcionarios eventuales del Gobierno Central. En estas disminuciones incidieron: el Ministerio de Economía y Finanzas con B/.401 mil, el Ministerio de Educación con B/.305 mil, la Asamblea Nacional con B/.215 mil, el Ministerio de la Presidencia con B/.163 mil, el Ministerio de Ambiente con B/.97 mil. (Ver Cuadro No.9)



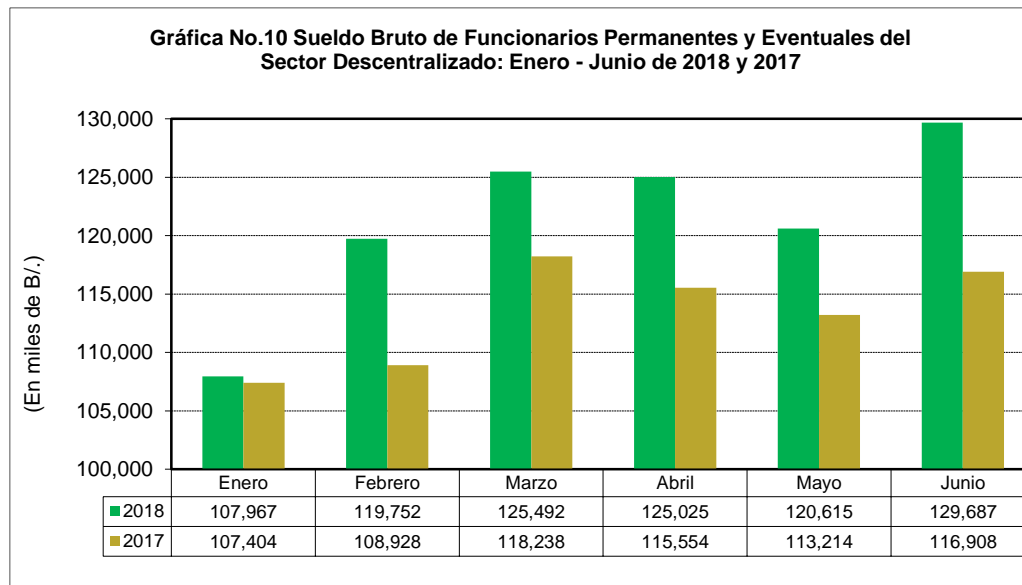
2.3 SECTOR DESCENTRALIZADO

2.3.1 Sueldo Bruto Total

El Sector Descentralizado registró en el mes de junio de 2018, un pago en sueldo bruto a funcionarios permanentes y eventuales de B/.129.7 millones. (Ver Cuadro No.7)

Al ser comparado con el monto del mes de mayo de 2018, se observa un aumento de B/.9.1 millones (7.5%). (Ver Cuadro No.8)

Con respecto a igual período de 2017 se registró un aumento de B/.12.8 millones (10.9%). (Ver Cuadro No.9)



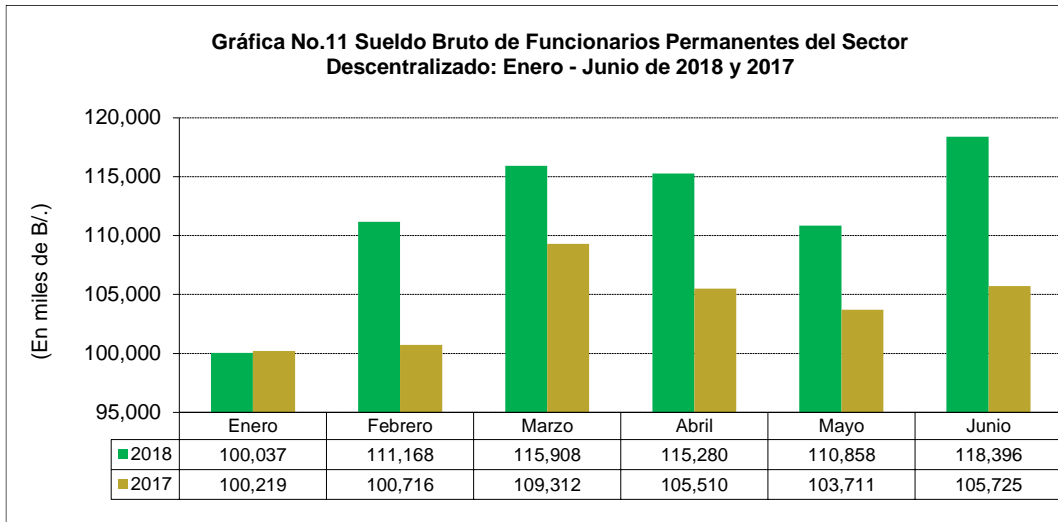
2.3.2 Sueldo Bruto Permanentes

El Sueldo Bruto de los funcionarios permanentes del Sector Descentralizado mes de junio de 2018, alcanzó un monto de B/.118.4 millones. (Ver Cuadro No.7)

Al ser comparada con el monto del mes de mayo de 2018, el sueldo bruto de empleados permanentes registró un aumento de B/.7.5 millones (6.8%). (Ver Cuadro No.8)

Con respecto a junio de 2017, el monto pagado al personal permanente presentó un aumento de B/.12.7 millones (12.0%). (Ver Cuadro No.9)

En comparación a junio 2017, las instituciones que registraron los mayores incrementos fueron: la Caja de Seguro Social con B/.11.2 millones, la Universidad de Panamá con B/.576 mil, el Instituto Panameño de Habilitación Especial con B/.418 mil, el Banco Nacional de Panamá con B/.367 mil, la Autoridad del Tránsito y Transporte Terrestre con B/.309 mil, la Caja de Ahorros con B/.278 mil, la Universidad Tecnológica de Panamá con B/.273 mil, el Aeropuerto Internacional de Tocumen con B/.220 mil, la Autoridad de Turismo de Panamá con B/.98 mil, la Autoridad Nacional de los Servicios Públicos con B/.77 mil y el Instituto Nacional de Cultura con B/.75 mil. (Ver Cuadro No.9).

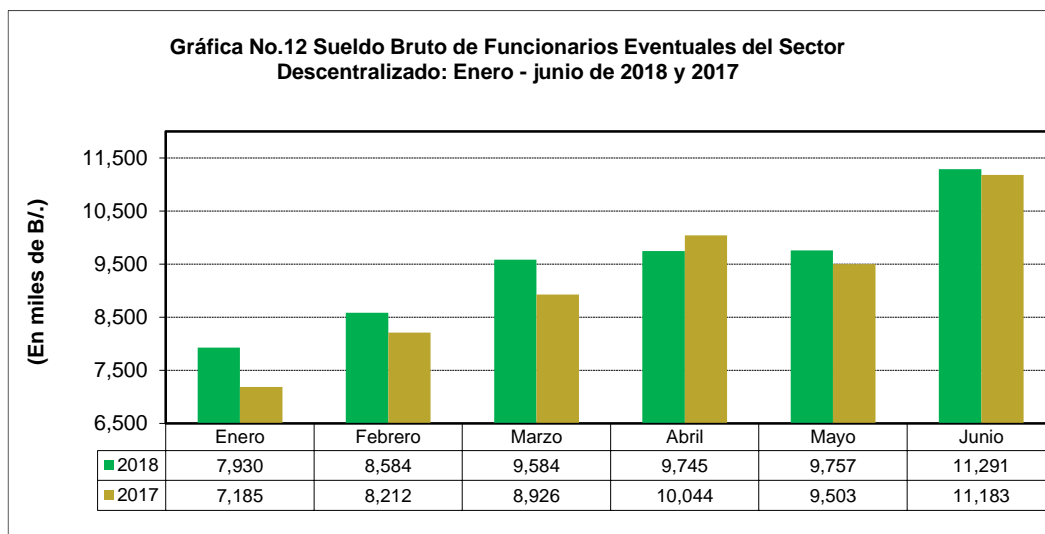


2.3.3 Sueldo Bruto Eventuales

El Sueldo Bruto de los funcionarios eventuales del Sector Descentralizado al mes de junio de 2018 alcanzó un monto de B/.11.3 millones. (Ver Cuadro No.7).

Con respecto a mayo de 2018, la planilla de funcionarios eventuales del Sector Descentralizado registró un aumento de B/.1.5 millones (15.7%). (Ver Cuadro No.8).

Comparada con junio de 2017, la misma aumentó en B/.108 mil (1.0%). Las instituciones que presentaron mayores aumentos fueron: la Caja de Seguro Social con B/.800 mil, el Instituto Panameño de Habilitación Especial con B/.136 mil, la Universidad Tecnológica de Panamá con B/.120 mil, el Instituto de Mercado Agropecuario con B/.80 mil, la Universidad Marítima Internacional de Panamá con B/.59 mil y la Universidad Autónoma de Chiriquí con B/.51 mil. (Ver Cuadro No.9)



**Cuadro No.3 Número de Funcionarios Permanentes y Eventuales en el Sector Público
Enero - Junio de 2018**

No.	ENTIDAD	ENERO (R)	FEBRERO	MARZO	ABRIL	MAYO	JUNIO	Promedio Mensual
	TOTAL SECTOR PÚBLICO	220,698	228,112	228,349	229,833	231,741	234,205	267,161
	Gobierno Central	140,799	145,585	146,125	147,619	148,256	149,578	170,953
1	Asamblea Nacional	1,878	2,002	2,038	2,080	2,100	2,100	2,394
2	Contraloría General de la República	3,818	3,833	3,832	3,844	3,857	3,860	4,438
3	Ministerio de la Presidencia	2,258	2,289	2,376	2,375	2,377	2,385	2,744
	Servicio de Protección Institucional (SPI)	1,883	1,877	1,879	1,887	1,882	1,873	2,181
4	Ministerio de Gobierno	3,752	3,884	3,939	3,924	3,943	3,932	4,533
5	Ministerio de Seguridad Pública	29,521	29,345	29,299	29,226	29,170	29,490	34,205
6	Ministerio de Relaciones Exteriores	638	640	635	631	635	643	742
7	Ministerio de Educación	51,354	54,985	55,197	56,516	56,915	57,684	65,102
8	Ministerio de Comercio e Industrias	928	942	937	939	936	934	1,099
9	Ministerio de Obras Públicas	2,199	2,386	2,399	2,406	2,404	2,394	2,764
10	Ministerio de Desarrollo Agropecuario	2,463	2,680	2,853	2,858	2,851	2,851	3,227
11	Ministerio de Salud	16,494	16,749	16,722	16,702	16,873	16,917	19,504
12	Ministerio de Trabajo y Desarrollo Laboral	1,213	1,264	1,269	1,237	1,274	1,280	1,465
13	Ministerio de Vivienda y Ordenamiento Territorial	883	882	882	885	882	875	1,031
14	Ministerio de Economía y Finanzas	3,022	3,040	2,958	3,136	3,147	3,123	3,592
15	Ministerio de Desarrollo Social	1,576	1,607	1,603	1,592	1,585	1,589	1,857
16	Ministerio de Ambiente 1/	1,437	1,519	1,514	1,511	1,508	1,511	1,769
17	Órgano Judicial	5,328	5,326	5,344	5,366	5,344	5,375	6,212
18	Procuraduría General de la Nación	5,464	5,462	5,503	5,565	5,558	5,619	6,405
19	Tribunal Electoral	2,682	2,801	2,846	2,841	2,911	3,028	3,296
20	Procuraduría de la Administración	201	201	203	201	204	204	233
21	Fiscalía General Electoral	165	229	250	254	258	267	262
22	Tribunal de Cuentas	108	107	107	106	109	109	125
23	Fiscalía General de Cuentas	94	94	95	94	94	95	111
24	Defensoría del Pueblo	177	177	177	173	172	171	204
25	Tribunal Administrativo Tributario	69	71	70	70	69	70	82
	Asamblea de Representantes	1,194	1,193	1,198	1,200	1,198	1,199	1,379
	Sector Descentralizado	79,899	82,527	82,224	82,214	83,485	84,627	96,208
	Instituciones Descentralizadas	58,875	60,943	60,713	60,709	61,838	62,863	71,154
1	Autoridad del Tránsito y Transporte Terrestre	756	858	958	1,030	1,211	1,231	1,212
2	Autoridad Nacional de los Servicios Públicos	447	445	445	445	452	464	525
3	Caja de Seguro Social	31,009	31,887	31,056	31,077	31,353	31,399	36,207
4	Aut. de Protección al Consumidor y Defensa de la Competencia	495	486	486	488	494	494	574
5	Sistema de Ahorro y Capitalización	27	27	31	31	32	31	35
6	Instituto para la Formación y Aprovechamiento de los Recursos Humanos	759	788	783	798	806	813	924
7	Instituto de Investigación Agropecuaria de Panamá	507	506	506	504	509	507	594
8	Instituto Nacional de Cultura	979	980	986	1,006	1,033	1,032	1,174
9	Instituto Panameño de Deportes	408	529	678	686	688	681	733
10	Instituto Nacional de Formación Profesional y Capacitación para el Desarrollo Humano	613	622	624	623	630	623	730
11	Instituto Panameño de Habilitación Especial	1,891	1,891	1,893	1,912	1,945	2,037	2,266
12	Autoridad de Innovación Gubernamental	120	129	128	128	127	126	146
13	Instituto Panameño Autónomo Cooperativo	428	431	451	460	468	472	524
14	Autoridad de Turismo de Panamá	252	325	339	342	350	351	391
15	Instituto Conmemorativo Gorgas	326	334	332	338	342	341	389
16	Registro Público de Panamá	712	708	706	705	701	705	826
17	Universidad Autónoma de Chiriquí	1,864	2,145	2,109	2,112	2,144	2,225	2,485
18	Universidad de Panamá	9,186	9,121	9,134	9,003	8,927	8,957	10,529
19	Universidad Especializada de Las Américas	770	1,032	1,049	937	1,489	1,852	1,504
20	Universidad Tecnológica de Panamá	2,645	3,002	3,099	3,174	3,158	3,527	3,687
21	Universidad Marítima Internacional de Panamá	203	219	217	213	215	229	252
22	Sistema Estatal de Radio y Televisión	345	343	345	350	351	350	406
23	Autoridad Panameña de Seguridad de Alimentos	317	315	315	313	315	317	367
24	Dirección General de Contrataciones Públicas	97	101	101	98	101	102	117
25	Secretaría Nacional de Ciencia, Tecnología e Innovación	153	171	172	174	176	178	196
26	Autoridad de los Recursos Acuáticos	376	375	372	371	374	375	435
27	Tribunal de Contrataciones Públicas	51	53	60	56	57	60	64
28	Autoridad de la Micro, Pequeña y Mediana Empresa	197	196	194	195	197	199	230
29	Zona Franca del Barú	14	18	20	20	20	18	21
30	Secretaría Nacional de Discapacidad	232	230	240	236	237	234	273
31	Autoridad Nacional de Aduanas	1,346	1,337	1,545	1,556	1,589	1,581	1,765
32	Instituto Nacional de la Mujer	140	137	137	134	139	141	163
33	Secretaría Nacional de Niñez, Adolescencia y Familia	241	240	237	232	239	242	278
34	Autoridad Nacional de Administración de Tierras	812	806	807	806	813	815	950
35	Autoridad de Pasaportes de Panamá	111	111	113	114	114	112	131
36	Autoridad Nacional de Transparencia y Acceso a la Información	46	45	45	42	42	42	52

Cuadro No.3 Número de Funcionarios Permanentes y Eventuales en el Sector Público
Enero - Junio de 2018 (Conclusión)

No.	ENTIDAD	ENERO (R)	FEBRERO	MARZO	ABRIL	MAYO	JUNIO	Promedio Mensual
	Empresas Públicas	13,976	14,173	14,321	14,277	14,421	14,550	16,674
37	Autoridad Marítima de Panamá	1,569	1,550	1,538	1,532	1,537	1,534	1,804
38	Bingos Nacionales	45	44	45	44	44	44	52
39	Autoridad Aeronáutica Civil	947	821	946	939	934	945	1,078
40	Aeropuerto Internacional de Tocumen, S.A. 2/	1,653	1,645	1,638	1,650	1,668	1,625	1,896
41	Instituto de Acueductos y Alcantarillados Nacionales	2,939	3,139	3,126	3,081	3,037	3,085	3,595
42	Instituto de Mercadeo Agropecuario	754	757	766	784	834	852	917
43	Empresa de Transmisión Eléctrica, S.A.	476	486	488	485	498	491	570
44	Lotería Nacional de Beneficencia	1,888	1,875	1,865	1,864	1,867	1,859	2,188
45	Zona Libre de Colón	705	676	683	689	702	720	814
46	Empresa de Generación Eléctrica, S. A.	17	15	14	15	15	14	19
47	Agencia del Área Económica Especial Panamá Pacífico	93	92	96	97	101	98	113
48	Autoridad de Aseo Urbano y Domiciliario	2,505	2,677	2,704	2,680	2,743	2,851	3,150
49	Empresa Nacional de Autopistas, S.A.	15	18	21	19	21	21	22
50	Empresa Metro de Panamá, S.A.	370	378	391	398	420	411	458
	Intermediarios Financieros	7,048	7,411	7,190	7,228	7,226	7,214	8,381
51	Superintendencia de Bancos	456	449	449	449	447	445	524
52	Banco de Desarrollo Agropecuario	744	770	774	769	768	765	892
53	Banco Hipotecario Nacional	295	308	305	304	300	307	354
54	Banco Nacional de Panamá	3,295	3,288	3,291	3,318	3,345	3,381	3,857
55	Caja de Ahorros	1,798	1,829	1,836	1,847	1,878	1,833	2,130
56	Superintendencia del Mercado de Valores	125	131	131	130	131	129	149
57	Instituto de Seguro Agropecuario	268	565	332	338	283	279	392
58	Superintendencia de Seguros	67	71	72	73	74	75	83

1/ Creado mediante Ley 8 de 25 de marzo de 2015; reemplaza a la Autoridad Nacional del Ambiente.

2/ La Sociedad Anónima Aeropuerto Internacional de Tocumen es responsable de la administración de cinco aeropuertos internacionales: Enrique Jiménez (Colón), Enrique Malek (Chiriquí), Scarlett Martínez (Coclé), Panamá Pacífico (Panamá Oeste) y Tocumen (Panamá).

Cuadro No.4 Sueldo Bruto Mensual y Acumulado de Funcionarios Permanentes y Eventuales en el Sector Público:
Enero - Junio de 2018

(En miles de B./)

No.	ENTIDAD	ENERO	FEBRERO	MARZO	ABRIL	MAYO	JUNIO	Monto Acumulado
TOTAL SECTOR PÚBLICO		299,000	312,764	320,961	328,385	320,789	333,301	2,504,396
Gobierno Central		191,033	193,012	195,469	203,360	200,174	203,614	1,545,929
1	Asamblea Nacional	2,731	2,806	2,857	3,032	3,100	2,985	23,058
2	Contraloría General de la República	5,191	5,052	5,797	5,294	5,468	5,356	41,878
3	Ministerio de Presidencia	2,515	2,566	2,690	2,656	2,687	2,707	21,057
	Servicio de Protección Institucional (SPI)	2,143	2,130	2,144	2,152	2,144	2,132	16,854
4	Ministerio de Gobierno	3,418	3,507	3,622	3,558	3,586	3,558	28,206
5	Ministerio de Seguridad Pública	34,417	33,931	33,861	33,835	33,796	35,026	272,224
6	Ministerio de Relaciones Exteriores	890	847	845	845	848	877	6,805
7	Ministerio de Educación	75,259	77,787	78,732	82,296	81,670	83,866	613,451
8	Ministerio de Comercio e Industrias	1,065	993	1,001	1,001	995	996	8,121
9	Ministerio de Obras Públicas	1,701	1,853	1,883	1,899	1,883	1,876	14,805
10	Ministerio de Desarrollo Agropecuario	3,223	3,303	3,474	3,472	3,481	3,460	27,150
11	Ministerio de Salud	29,067	29,017	29,057	33,412	30,535	30,301	238,506
12	Ministerio de Trabajo y Desarrollo Laboral	1,354	1,333	1,344	1,322	1,352	1,356	10,666
13	Ministerio de Vivienda y Ordenamiento Territorial	818	818	818	834	827	819	6,622
14	Ministerio de Economía y Finanzas	4,280	3,897	3,781	4,036	3,976	4,048	32,018
15	Ministerio de Desarrollo Social	1,392	1,392	1,401	1,421	1,392	1,402	11,215
16	Ministerio de Ambiente 1/	1,649	1,708	1,710	1,712	1,719	1,751	13,842
17	Órgano Judicial	7,964	7,933	7,983	8,035	8,039	8,072	61,344
18	Procuraduría General de la Nación	6,990	6,992	7,168	7,278	7,265	7,413	56,195
19	Tribunal Electoral	2,500	2,640	2,732	2,718	2,854	2,921	21,316
20	Procuraduría de la Administración	318	315	319	315	320	320	2,327
21	Fiscalía General Electoral	222	276	321	315	317	353	2,170
22	Tribunal de Cuentas	181	180	181	181	183	185	1,442
23	Fiscalía General de Cuentas	134	136	138	138	141	140	1,115
24	Defensoría del Pueblo	189	191	191	185	186	184	1,480
25	Tribunal Administrativo Tributario	103	104	104	103	104	104	842
	Asamblea de Representantes	1,319	1,305	1,315	1,315	1,306	1,406	11,220
Sector Descentralizado		107,967	119,752	125,492	125,025	120,615	129,687	958,467
Instituciones Descentralizadas		86,199	97,858	102,380	102,599	98,087	107,020	778,440
1	Autoridad del Tránsito y Transporte Terrestre	630	692	833	996	1,422	1,057	7,499
2	Autoridad Nacional de los Servicios Públicos	683	685	707	721	740	759	5,664
3	Caja de Seguro Social	50,049	61,264	63,770	63,994	58,743	66,215	471,613
4	Aut. de Protec. al Consumidor y Defensa de la Comp.	461	452	452	461	475	465	3,709
5	Sistema de Ahorro y Capitalización	44	46	49	48	49	47	387
6	Instituto para la Formación y Aprovechamiento de los Recursos Humanos	706	644	643	675	658	663	5,303
7	Instituto de Investigación Agropecuaria de Panamá	273	272	271	277	276	275	2,233
8	Instituto Nacional de Cultura	1,028	1,030	1,047	1,156	1,149	1,117	8,583
9	Instituto Panameño de Deportes	331	441	792	572	574	559	4,466
10	Instituto Nacional de Formación Profesional y Capacitación para el	565	530	532	533	559	543	4,343
11	Instituto Panameño de Habilitación Especial	2,908	2,895	2,896	2,963	3,032	3,383	23,524
12	Autoridad de Innovación Gubernamental	234	252	251	251	249	248	1,949
13	Instituto Panameño Autónomo Cooperativo	426	432	460	486	499	522	3,703
14	Autoridad de Turismo de Panamá	295	435	373	372	420	373	3,072
15	Instituto Conmemorativo Gorgas	487	480	497	514	526	529	3,961
16	Registro Público de Panamá	654	643	646	643	640	652	5,183
17	Universidad Autónoma de Chiriquí	3,222	3,541	3,608	3,519	3,551	3,824	28,378
18	Universidad de Panamá	12,637	12,016	12,874	12,607	12,509	12,534	100,023
19	Universidad Especializada de Las Américas	919	1,173	1,189	1,214	1,452	1,672	10,834
20	Universidad Tecnológica de Panamá	4,584	4,846	5,038	5,268	5,122	6,108	41,562
21	Universidad Marítima Internacional de Panamá	335	331	329	321	326	370	2,652
22	Sistema Estatal de Radio y Televisión	379	366	369	395	396	395	3,042
23	Autoridad Panameña de Seguridad de Alimentos	378	376	376	376	377	387	3,005
24	Dirección General de Contrataciones Públicas	145	150	151	146	153	155	1,193
25	Secretaría Nacional de Ciencia, Tecnología e Innovación	303	342	347	354	358	362	2,662
26	Autoridad de los Recursos Acuáticos	397	400	396	396	400	402	3,182
27	Tribunal de Contrataciones Públicas	81	88	104	96	99	101	729
28	Autoridad de la Micro, Pequeña y Mediana Empresa	235	234	232	237	243	246	1,918
29	Zona Franca del Barú	12	15	15	15	15	15	114
30	Secretaría Nacional de Discapacidad	265	263	283	286	293	278	2,164
31	Autoridad Nacional de Aduanas	1,160	1,152	1,474	1,334	1,361	1,349	10,641
32	Instituto Nacional de la Mujer	154	152	152	148	156	155	1,230
33	Secretaría Nal. de Niñez, Adolescencia y Familia	263	265	260	258	296	295	2,148
34	Autoridad Nacional de Administración de Tierras	774	773	775	782	782	782	6,277
35	Autoridad de Pasaporte de Panamá	110	110	117	119	119	117	914
36	Autoridad Nacional de Transparencia y Acceso a la Información	72	72	72	66	68	66	580

**Cuadro No.4 Sueldo Bruto Mensual y Acumulado de Funcionarios Permanentes y Eventuales en el Sector Público:
Enero - Junio de 2018 (Conclusión)
(En miles de B/.)**

No.	ENTIDAD	ENERO	FEBRERO	MARZO	ABRIL	MAYO	JUNIO	Monto Acumulado
	Empresas Públicas	12,756	12,790	14,024	13,287	13,301	13,300	107,789
38	Autoridad Marítima de Panamá	1,783	1,758	1,748	1,750	1,761	1,778	14,190
39	Bingos Nacionales	32	32	32	29	29	30	242
40	Autoridad Aeronáutica Civil	1,447	1,104	1,442	1,429	1,423	1,439	11,078
41	Aeropuerto Internacional de Tocumen, S.A. 2/	1,965	1,994	2,934	2,037	2,095	2,096	16,587
42	Instituto de Acueductos y Alcantarillados Nacionales	1,337	1,408	1,395	1,389	1,371	1,415	13,746
43	Instituto de Mercadeo Agropecuario	599	622	637	659	682	696	5,111
44	Empresa de Transmisión Eléctrica, S.A.	870	896	946	978	958	916	7,459
45	Lotería Nacional de Beneficencia	1,508	1,508	1,495	1,524	1,502	1,493	12,099
46	Zona Libre de Colón	602	614	632	603	616	624	4,945
47	Empresa de Generación Eléctrica, S. A.	30	34	32	33	34	42	293
48	Agencia del Área Económica Especial Panamá Pacífico	144	155	147	152	151	150	1,220
49	Autoridad de Aseo Urbano y Domiciliario	1,787	2,050	1,940	1,925	1,947	1,936	15,474
50	Empresa Nacional de Autopistas, S.A.	44	66	59	56	61	56	437
51	Empresa Metro de Panamá, S.A.	608	549	585	723	671	629	4,908
	Intermediarios Financieros	9,012	9,104	9,088	9,139	9,227	9,367	72,238
52	Superintendencia de Bancos	773	765	761	763	759	758	6,121
53	Banco de Desarrollo Agropecuario	807	838	840	897	859	851	6,759
54	Banco Hipotecario Nacional	129	146	138	140	137	140	1,103
55	Banco Nacional de Panamá	4,386	4,325	4,318	4,354	4,387	4,435	34,322
56	Caja de Ahorros	2,346	2,363	2,371	2,356	2,452	2,539	18,976
57	Superintendencia del Mercado de Valores	247	281	262	265	263	259	2,042
58	Instituto de Seguro Agropecuario	216	271	282	242	248	260	2,009
59	Superintendencia de Seguros	108	115	116	122	122	125	906

1/ Creado mediante Ley 8 de 25 de marzo de 2015; reemplaza a la Autoridad Nacional del Ambiente.

2/ La Sociedad Anónima Aeropuerto Internacional de Tocumen es responsable de la administración de cinco aeropuertos internacionales: Enrique Jiménez (Colón), Enrique Malek (Chiriquí), Scarlett Martínez (Coclé), Panamá Pacífico (Panamá Oeste) y Tocumen (Panamá).

Cuadro No.5 Número de Funcionarios Permanentes y Eventuales en el Sector Público
Enero - Junio de 2017

No.	ENTIDAD	ENERO	FEBRERO	MARZO	ABRIL	MAYO	JUNIO	Promedio Mensual
TOTAL SECTOR PÚBLICO		212,113	212,142	224,691	224,264	225,442	230,032	219,730
Gobierno Central		134,668	134,135	143,626	144,698	146,004	147,756	166,441
1	Asamblea Nacional	1,792	1,693	1,999	2,068	2,118	2,168	2,334
2	Contraloría General de la República	3,527	3,425	3,593	3,587	3,599	3,585	4,150
3	Ministerio de la Presidencia	2,255	2,274	2,427	2,421	2,338	2,406	2,755
	Servicio de Protección Institucional (SPI)	1,787	1,788	1,783	1,780	1,862	1,805	2,102
4	Ministerio de Gobierno	3,868	3,551	3,724	3,829	3,831	3,823	4,408
5	Ministerio de Seguridad Pública	28,587	28,476	28,896	29,177	29,224	29,179	33,786
6	Ministerio de Relaciones Exteriores	1,992	564	615	624	617	627	944
7	Ministerio de Educación	48,942	51,216	55,795	56,198	56,676	57,959	64,124
8	Ministerio de Comercio e Industrias	765	761	977	970	976	979	1,068
9	Ministerio de Obras Públicas	2,218	2,383	2,367	2,376	2,377	2,395	2,752
10	Ministerio de Desarrollo Agropecuario	2,372	1,997	2,721	2,751	2,775	2,803	3,037
11	Ministerio de Salud	14,989	14,847	16,047	16,203	16,492	16,567	18,619
12	Ministerio de Trabajo y Desarrollo Laboral	906	942	1,205	1,157	1,204	1,252	1,320
13	Ministerio de Vivienda y Ordenamiento Territorial	1,765	904	905	902	899	897	1,195
14	Ministerio de Economía y Finanzas	2,174	2,109	3,070	3,094	3,124	3,124	3,303
15	Ministerio de Desarrollo Social	1,559	1,525	1,593	1,586	1,576	1,589	1,836
16	Ministerio de Ambiente 1/	1,486	1,483	1,608	1,607	1,614	1,613	1,837
17	Órgano Judicial	4,902	5,045	5,086	5,106	5,133	5,187	5,941
18	Procuraduría General de la Nación	4,895	5,098	5,164	5,201	5,209	5,256	6,013
19	Tribunal Electoral	2,488	2,660	2,645	2,655	2,656	2,667	3,073
20	Procuraduría de la Administración	170	169	176	176	175	181	205
21	Fiscalía General Electoral	138	140	144	146	151	150	170
22	Tribunal de Cuentas	99	99	101	102	105	106	120
23	Fiscalía General de Cuentas	94	92	95	94	96	99	112
24	Defensoría del Pueblo	172	171	169	164	162	174	198
25	Tribunal Administrativo Tributario	71	69	67	70	72	72	82
	Asamblea de Representantes	655	654	654	654	943	1,093	958
Sector Descentralizado		77,445	78,007	81,065	79,566	79,438	82,276	93,345
Instituciones Descentralizadas		57,213	57,793	60,631	58,465	58,317	60,983	69,064
1	Autoridad del Tránsito y Transporte Terrestre	811	770	1,233	1,235	1,229	1,230	1,290
2	Autoridad Nacional de los Servicios Públicos	453	451	449	449	457	453	528
3	Caja de Seguro Social	29,966	30,034	31,289	29,035	27,731	29,460	34,496
4	Aut. de Protección al Consumidor y Defensa de la Competencia	457	467	469	478	490	501	561
5	Sistema de Ahorro y Capitalización	28	30	30	30	30	32	35
6	Instituto para la Formación y Aprovechamiento de los Recursos Humanos	756	507	781	788	796	798	871
7	Instituto de Investigación Agropecuaria de Panamá	525	525	524	524	524	524	612
8	Instituto Nacional de Cultura	984	985	983	996	1,006	1,030	1,169
9	Instituto Panameño de Deportes	399	398	647	650	729	730	714
10	Instituto Nacional de Formación Profesional y Capacitación para el Desarrollo Humano	580	506	612	648	650	642	713
11	Instituto Panameño de Rehabilitación Especial	1,874	1,862	1,892	1,908	1,977	2,026	2,261
12	Autoridad de Innovación Gubernamental	117	118	121	120	120	120	139
13	Instituto Panameño Autónomo Cooperativo	377	426	430	438	437	436	497
14	Autoridad de Turismo de Panamá	262	384	514	385	384	384	450
15	Instituto Conmemorativo Gorgas	304	257	306	303	322	321	356
16	Registro Público de Panamá	717	700	702	708	709	717	828
17	Universidad Autónoma de Chiriquí	1,940	1,955	2,138	2,006	2,046	2,310	2,451
18	Universidad de Panamá	9,029	8,940	8,613	8,643	8,873	8,843	10,297
19	Universidad Especializada de Las Américas	703	1,057	940	1,033	1,667	1,895	1,531
20	Universidad Tecnológica de Panamá	2,335	2,782	3,040	3,102	3,118	3,516	3,568
21	Universidad Marítima Internacional de Panamá	157	188	207	192	207	215	230
22	Sistema Estatal de Radio y Televisión	345	330	341	366	352	349	405
23	Autoridad Panameña de Seguridad de Alimentos	305	305	305	306	306	312	359
24	Dirección General de Contrataciones Públicas	86	85	100	100	100	99	112
25	Secretaría Nacional de Ciencia, Tecnología e Innovación	142	147	150	152	153	152	175
26	Autoridad de los Recursos Acuáticos	349	371	372	369	372	368	428
27	Tribunal de Contrataciones Públicas	44	48	48	47	48	47	55
28	Autoridad de la Micro, Pequeña y Mediana Empresa	198	200	200	201	199	199	233
29	Zona Franca del Barú	14	14	16	16	16	15	18
30	Secretaría Nacional de Discapacidad	213	216	217	229	230	230	261
31	Autoridad Nacional de Aduanas	1,379	1,379	1,601	1,631	1,640	1,636	1,817
32	Instituto Nacional de la Mujer	136	138	138	149	151	152	169
33	Secretaría Nacional de Niñez, Adolescencia y Familia	215	215	229	226	237	237	266
34	Autoridad Nacional de Administración de Tierras	854	845	833	837	843	841	982
35	Autoridad de Pasaportes de Panamá	105	104	111	115	115	113	129
36	Autoridad Nacional de Transparencia y Acceso a la Información	54	54	50	50	53	50	60

Cuadro No.5 Número de Funcionarios Permanentes y Eventuales en el Sector Público
Enero - Junio de 2017 (Conclusión)

No.	ENTIDAD	ENERO	FEBRERO	MARZO	ABRIL	MAYO	JUNIO	Promedio Mensual
	Empresas Públicas	13,386	13,362	13,575	14,190	14,151	14,327	16,220
37	Autoridad Marítima de Panamá	1,595	1,524	1,547	1,561	1,557	1,564	1,819
38	Bingos Nacionales	42	42	42	45	45	45	51
39	Autoridad Aeronáutica Civil	816	821	838	882	912	933	1,023
40	Aeropuerto Internacional de Tocumen, S.A. 2/	1,464	1,449	1,471	1,464	1,429	1,497	1,712
41	Instituto de Acueductos y Alcantarillados Nacionales	2,644	2,551	2,642	3,151	3,107	3,161	3,403
42	Instituto de Mercadeo Agropecuario	693	698	730	752	754	754	856
43	Empresa de Transmisión Eléctrica, S.A.	473	488	482	500	510	495	574
44	Lotería Nacional de Beneficencia	1,896	1,901	1,901	1,906	1,908	1,910	2,222
45	Zona Libre de Colón	662	714	715	717	713	710	824
46	Empresa de Generación Eléctrica, S. A.	20	19	22	22	22	22	25
47	Agencia del Área Económica Especial Panamá Pacífico	100	100	99	101	102	101	117
48	Autoridad de Aseo Urbano y Domiciliario	2,610	2,689	2,712	2,702	2,698	2,737	3,148
49	Empresa Nacional de Autopistas, S.A.	15	16	16	16	18	17	19
50	Empresa Metro de Panamá, S.A.	356	350	358	371	376	381	429
	Intermediarios Financieros	6,846	6,852	6,859	6,911	6,970	6,966	8,062
51	Superintendencia de Bancos	441	440	441	443	443	448	517
52	Banco de Desarrollo Agropecuario	727	739	745	754	756	762	874
53	Banco Hipotecario Nacional	307	313	313	311	313	306	362
54	Banco Nacional de Panamá	3,197	3,175	3,177	3,182	3,203	3,221	3,729
55	Caja de Ahorros	1,728	1,743	1,723	1,765	1,793	1,759	2,045
56	Superintendencia del Mercado de Valores	116	112	111	108	114	115	132
57	Instituto de Seguro Agropecuario	265	267	287	285	284	287	327
58	Superintendencia de Seguros	65	63	62	63	64	68	76

1/ Creado mediante Ley 8 de 25 de marzo de 2015; reemplaza a la Autoridad Nacional del Ambiente.

2/ La Sociedad Anónima Aeropuerto Internacional de Tocumen es responsable de la administración de cinco aeropuertos internacionales: Enrique Jimenez (Colón), Enrique Malek (Chiriquí), Scarlett Martínez (Coclé), Panamá Pacífico (Panamá Oeste) y Tocumen (Panamá).

Cuadro No.6 Sueldo Bruto Mensual y Acumulado de Funcionarios Permanentes y Eventuales en el Sector Público:
Enero - Junio de 2017
(En miles de B/.)

No.	ENTIDAD	ENERO	FEBRERO	MARZO	ABRIL (R)	MAYO	JUNIO	Monto Acumulado
	TOTAL SECTOR PÚBLICO	265,980	269,959	291,721	291,930	292,135	297,254	2,006,040
	Gobierno Central	158,576	161,031	173,483	176,376	178,921	180,346	1,209,079
1	Asamblea Nacional	2,140	2,084	2,514	2,688	2,705	2,842	17,815
2	Contraloría General de la República	4,838	4,675	4,860	4,853	4,866	4,854	33,800
3	Ministerio de Presidencia	2,350	2,379	2,692	2,658	2,595	2,641	17,956
	Servicio de Protección Institucional (SPI)	1,815	1,817	2,313	1,941 (R)	2,011	1,998	13,892
4	Ministerio de Gobierno	3,256	2,870	3,219	3,425	3,371	3,586	23,313
5	Ministerio de Seguridad Pública	29,558	32,632	33,280	34,151	33,652	33,706	230,685
6	Ministerio de Relaciones Exteriores	2,020	718	806	850	809	844	6,891
7	Ministerio de Educación	57,885	59,921	64,793	65,345	66,337	67,504	449,289
8	Ministerio de Comercio e Industrias	774	779	1,024	1,017	1,038	1,032	6,696
9	Ministerio de Obras Públicas	1,585	1,718	1,821	1,839	1,846	1,864	12,537
10	Ministerio de Desarrollo Agropecuario	2,979	2,538	3,491	3,358	3,338	3,399	22,502
11	Ministerio de Salud	24,145	24,459	26,384	27,909	28,617	28,500	188,514
12	Ministerio de Trabajo y Desarrollo Laboral	864	930	1,240	1,202	1,249	1,356	8,197
13	Ministerio de Vivienda y Ordenamiento Territorial	2,148	746	795	794	852	836	7,007
14	Ministerio de Economía y Finanzas	2,844	2,772	3,895	3,933	4,003	3,997	25,441
15	Ministerio de Desarrollo Social	1,128	1,086	1,253	1,249	1,420	1,395	8,926
16	Ministerio de Ambiente 1/	1,653	1,642	1,770	1,771	1,805	1,788	12,217
17	Órgano Judicial	6,212	6,423	6,441	6,474	6,513	6,805	45,673
18	Procuraduría General de la Nación	6,131	6,425	6,505	6,514	6,521	6,568	45,232
19	Tribunal Electoral	2,329	2,503	2,447	2,464	2,467	2,484	17,178
20	Procuraduría de la Administración	197	197	208	204	205	215	1,441
21	Fiscalía General Electoral	159	165	171	172	189	177	1,210
22	Tribunal de Cuentas	165	162	170	168	178	173	1,189
23	Fiscalía General de Cuentas	135	132	137	137	140	148	977
24	Defensoría del Pueblo	178	177	174	169	171	183	1,235
25	Tribunal Administrativo Tributario	106	101	100	110	110	110	747
	Asamblea de Representantes	982	980	980	981	1,913	1,341	8,518
	Sector Descentralizado	107,404	108,928	118,238	115,554	113,214	116,908	796,961
	Instituciones Descentralizadas	85,903	87,403	96,660	93,272	90,918	93,572	641,107
1	Autoridad del Tránsito y Transporte Terrestre	625	591	940	938	931	938	5,901
2	Autoridad Nacional de los Servicios Públicos	667	673	670	670	687	682	4,731
3	Caja de Seguro Social	52,410	53,298	60,772	57,188	53,333	54,245	385,491
4	Aut. de Protecc. al Consumidor y Defensa de la Comp.	415	433	442	451	465	478	3,162
5	Sistema de Ahorro y Capitalización	43	45	47	47	55	49	335
6	Instituto para la Formación y Aprovechamiento de los Recursos Humanos	672	396	655	657	656	658	4,352
7	Instituto de Investigación Agropecuaria de Panamá	296	296	296	296	296	293	2,066
8	Instituto Nacional de Cultura	914	941	971	994	1,010	1,046	6,922
9	Instituto Panameño de Deportes	278	277	597	530	616	581	3,460
10	Instituto Nacional de Formación Profesional y Capacitación para el	482	401	523	546	543	538	3,571
11	Instituto Panameño de Habilitación Especial	2,238	2,229	2,302	2,350	2,618	2,829	17,395
12	Autoridad de Innovación Gubernamental	227	229	233	232	232	232	1,617
13	Instituto Panameño Autónomo Cooperativo	363	425	430	435	437	441	2,972
14	Autoridad de Turismo de Panamá	291	506	402	406	405	399	2,808
15	Instituto Conmemorativo Gorgas	431	377	486	447	468	460	3,129
16	Registro Público de Panamá	648	623	653	638	644	661	4,528
17	Universidad Autónoma de Chiriquí	3,060	3,097	3,253	3,176	3,393	3,720	23,419
18	Universidad de Panamá	12,139	12,128	11,836	11,980	12,616	12,230	85,159
19	Universidad Especializada de Las Américas	794	1,123	1,111	1,108	1,340	2,068	9,419
20	Universidad Tecnológica de Panamá	4,330	4,589	4,729	4,891	4,881	5,715	34,850
21	Universidad Marítima Internacional de Panamá	223	277	299	309	315	325	2,073
22	Sistema Estatal de Radio y Televisión	368	341	359	367	373	369	2,546
23	Autoridad Panameña de Seguridad de Alimentos	340	340	345	358	357	378	2,496
24	Dirección General de Contrataciones Públicas	125	123	150	143	143	150	984
25	Secretaría Nacional de Ciencia, Tecnología e Innovación	282	288	295	295	299	297	2,053
26	Autoridad de los Recursos Acuáticos	370	420	398	389	401	390	2,758
27	Tribunal de Contrataciones Públicas	72	79	75	75	75	85	546
28	Autoridad de la Micro, Pequeña y Mediana Empresa	232	246	247	247	246	245	1,708
29	Zona Franca del Barú	11	11	12	15	12	15	91
30	Secretaría Nacional de Discapacidad	225	229	229	249	245	251	1,679
31	Autoridad Nacional de Aduanas	1,026	1,038	1,425	1,457	1,411	1,400	9,157
32	Instituto Nacional de la Mujer	127	154	151	152	158	155	1,052
33	Secretaría Nal. de Niñez, Adolescencia y Familia	185	193	353	250	255	256	1,748
34	Autoridad Nacional de Administración de Tierras	807	802	792	793	804	805	5,608
35	Autoridad de Pasaporte de Panamá	105	104	107	113	112	110	761
36	Autoridad Nacional de Transparencia y Acceso a la Información	82	81	75	80	86	78	560

**Cuadro No.6 Sueldo Bruto Mensual y Acumulado de Funcionarios Permanentes y Eventuales en el Sector Público:
Enero - Junio de 2017 (Conclusión)
(En miles de B/.)**

No.	ENTIDAD	ENERO	FEBRERO	MARZO	ABRIL (R)	MAYO	JUNIO	Monto Acumulado
	Empresas Públicas	13,025	13,000	13,188	13,766	13,714	14,617	95,927
38	Autoridad Marítima de Panamá	1,747	1,645	1,851	1,784	1,794	1,818	12,457
39	Bingos Nacionales	27	27	27	28	29	29	196
40	Autoridad Aeronáutica Civil	1,091	1,104	1,163	1,230	1,242	1,552	8,934
41	Aeropuerto Internacional de Tocumen, S.A. 2/	1,561	1,572	1,525	1,570	1,590	1,876	11,570
42	Instituto de Acueductos y Alcantarillados Nacionales	2,546	2,229	2,364	2,688	2,688	2,743	18,001
43	Instituto de Mercadeo Agropecuario	510	676	601	609	606	610	4,222
44	Empresa de Transmisión Eléctrica, S.A.	869	937	892	974	974	921	6,488
45	Lotería Nacional de Beneficencia	1,407	1,427	1,417	1,506	1,421	1,648	10,474
46	Zona Libre de Colón	524	657	628	625	617	637	4,325
47	Empresa de Generación Eléctrica, S. A.	42	44	39	43	43	45	301
48	Agencia del Área Económica Especial Panamá Pacífico	155	167	159	156	161	160	1,118
49	Autoridad de Aseo Urbano y Domiciliario	1,946	1,946	1,940	1,938	1,923	1,966	13,625
50	Empresa Nacional de Autopistas, S.A.	42	42	42	54	48	47	322
51	Empresa Metro de Panamá, S.A.	558	527	540	561	578	565	3,894
	Intermediarios Financieros	8,476	8,525	8,390	8,516	8,582	8,719	59,927
52	Superintendencia de Bancos	724	724	725	747	767	775	5,237
53	Banco de Desarrollo Agropecuario	749	782	783	795	799	868	5,644
54	Banco Hipotecario Nacional	125	160	141	136	136	137	972
55	Banco Nacional de Panamá	4,163	4,123	4,012	4,043	4,042	4,075	28,533
56	Caja de Ahorros	2,165	2,169	2,175	2,246	2,274	2,275	15,579
57	Superintendencia del Mercado de Valores	242	236	228	224	230	235	1,630
58	Instituto de Seguro Agropecuario	210	236	233	231	239	251	1,651
59	Superintendencia de Seguros	98	95	93	94	95	103	681

1/ Creado mediante Ley 8 de 25 de marzo de 2015; reemplaza a la Autoridad Nacional del Ambiente.

2/ La Sociedad Anónima Aeropuerto Internacional de Tocumen es responsable de la administración de cinco aeropuertos internacionales: Enrique Jiménez (Colón), Enrique Malek (Chiriquí), Scarlett Martínez (Coclé), Panamá Pacífico (Panamá Oeste) y Tocumen (Panamá).

Cuadro No.7 SUELDO BRUTO MENSUAL Y NÚMERO DE FUNCIONARIOS, PERMANENTES Y EVENTUALES, EN EL SECTOR PÚBLICO:
JUNIO DE 2018

No.	ENTIDAD	PERMANENTES		EVENTUALES 2/		SUELDO PROMEDIO		SUELDO BRUTO		TOTALES	
		SUELDO BRUTO / (en miles de B.) (1)	FUNCIONARIOS (2)	SUELDO PROMEDIO (en Baiboes) (3)=(1)/(2)*1000	SUELDO BRUTO (en miles de B.) (4)	FUNCIONARIOS (5)	SUELDO PROMEDIO (en Baiboes) (6)=(4)/(5)*1000	SUELDO BRUTO (en miles de B.) (7)=(1+4)	FUNCIONARIOS (8)=(2+5)	SUELDO PROMEDIO (en Baiboes) (9)=(7)/(8)*1000	
	Gobierno Central	193,818	139,239	1,392	9,796	10,339	947	203,614	149,578	1,361	
1	Asamblea Nacional	2,868	1,953	1,469	117	147	796	2,985	2,100	1,421	
2	Contraloría General de la República	5,067	3,521	1,434	299	333	898	3,366	2,868	1,388	
3	Ministerio de la Presidencia	2,707	3,865	1,395	-	-	-	2,707	2,386	1,338	
4	Ministerio del Poder Judicial	1,138	4,873	1,138	-	-	-	2,132	1,873	1,138	
5	Ministerio de Gobierno	3,291	3,683	894	267	249	1,072	3,558	3,932	905	
6	Ministerio de Seguridad Pública	34,428	28,970	1,188	598	520	1,150	35,026	29,490	1,188	
7	Ministerio de Relaciones Exteriores	782	572	1,367	95	71	1,338	877	643	1,364	
8	Ministerio de Comercio e Industrias	79,179	52,440	1,510	4,687	5,244	894	83,866	57,684	1,454	
9	Ministerio de Obras Públicas	802	741	1,082	194	193	1,005	996	934	1,066	
10	Ministerio de Desarrollo Agropecuario	1,736	2,207	1,282	140	187	749	1,876	2,394	784	
11	Ministerio de Salud	3,016	2,298	1,312	444	553	803	3,460	2,851	1,214	
12	Ministerio de Trabajo y Desarrollo Laboral	29,256	15,797	1,852	1,045	1,120	933	30,301	16,917	1,791	
13	Ministerio de Vivienda y Ordenamiento Territorial	953	911	1,046	403	369	1,092	1,356	1,280	1,059	
14	Ministerio de Economía y Finanzas	819	875	936	728	694	1,049	819	875	936	
15	Ministerio de Desarrollo Social	1,331	2,429	1,367	71	75	947	1,402	1,589	882	
16	Ministerio de Ambiente 3/	1,742	1,510	1,154	9	1	9,000	1,751	1,511	1,159	
17	Órgano Judicial	8,067	5,371	1,502	5	4	1,250	8,072	5,375	1,502	
18	Procuraduría General de la Nación	7,413	5,619	1,319	-	-	-	7,413	5,619	1,319	
19	Tribunal Electoral	2,545	2,685	948	376	343	1,096.2	2,921	3,028	965	
20	Procuraduría de la Administración	320	204	1,569	153	126	1,214	353	204	1,569	
21	Fiscalía General Electoral	200	141	1,418	153	126	1,214	353	204	1,569	
22	Tribunal de Cuentas	184	108	1,704	1	1	1,000	185	109	1,697	
23	Fiscalía General de Cuentas	135	92	1,467	5	3	1,667	140	95	1,474	
24	Defensoría del Pueblo	184	171	1,076	-	-	-	184	171	1,076	
25	Tribunal Administrativo Tributario	104	70	1,486	-	-	-	104	70	1,486	
	Representantes de Corregimientos	1,247	1,093	1,141	159	106	1,500	1,406	1,199	1,173	
	Sector Descentralizado	119,396	72,992	1,622	11,291	11,635	970	129,687	84,627	1,532	
	Instituciones Descentralizadas	96,789	52,934	1,828	10,231	9,929	1,030	107,020	62,863	1,702	
1	Autoridad del Tránsito y Transporte Terrestre	933	1,045	893	124	186	667	1,057	1,231	859	
2	Autoridad Nacional de los Servicios Públicos	799	464	1,636	-	-	-	799	464	1,636	
3	Caja de Seguro Social	63,595	29,335	2,167	2,660	2,064	1,289	66,215	31,369	2,109	
4	Autoridad de Atención al Consumidor y Defensa de la Competencia	445	41	1,114	-	-	-	445	41	1,114	
5	Sistema de Atención y Conciliación	26	26	1,571	6	5	1,200	47	41	1,516	
6	Instituto para la Formación y Aprovechamiento de los Recursos Humanos	449	532	844	214	281	762	663	813	815	
7	Instituto de Investigación Agropecuaria de Panamá	267	493	844	8	14	571	275	507	542	
8	Instituto Nacional de Cultura	1,097	1,002	1,095	20	30	667	1,117	1,032	1,082	
9	Instituto Panameño de Deportes	335	407	823	224	274	818	559	681	821	
10	Instituto Nacional de Formación Profesional y Capacitación para el Desarrollo Humano	433	493	878	110	130	846	543	623	872	
11	Instituto Panameño de Habitación Especial	3,092	1,890	1,636	291	147	1,980	3,383	2,037	1,661	
12	Autoridad Nacional para la Innovación Gubernamental	248	126	1,968	-	-	-	248	126	1,968	
13	Instituto Panameño Autónomo Cooperativo	416	403	1,032	106	69	1,536	522	472	1,106	
14	Autoridad de Turismo de Panamá	366	339	1,080	7	12	583	373	351	1,063	
15	Instituto Conmemorativo Gorgas de Estudios de la Salud	485	283	1,714	44	58	759	529	341	1,551	
16	Registro Público de Panamá	640	697	918	12	8	1,500	652	705	925	
17	Universidad Autónoma de Chiriquí	3,408	1,843	1,849	416	382	872	3,824	2,225	1,719	
18	Universidad de Panamá	9,171	5,100	1,798	3,363	3,857	872	12,534	8,957	1,399	
19	Universidad Especializada de Las Américas	685	486	1,409	987	1,366	723	1,672	1,852	1,399	
20	Universidad Tecnológica de Panamá	4,800	2,816	1,705	1,308	1,711	1,840	6,108	3,527	1,732	
21	Universidad Marítima Internacional de Panamá	171	171	1,602	96	58	1,655	370	229	1,626	
22	Sistema Estatal de Radio y Televisión	369	333	1,108	26	17	1,529	395	350	1,129	
23	Autoridad Panameña de Seguridad de Alimentos	387	317	1,221	-	-	-	387	317	1,221	
24	Dirección General de Contrataciones Públicas	155	102	1,520	-	-	-	155	102	1,520	
25	Secretaría Nacional de Ciencia, Tecnología e Innovación	362	178	2,034	-	-	-	362	178	2,034	
26	Autoridad de los Recursos Acuáticos	402	375	1,072	-	-	-	402	375	1,072	
27	Tribunal Administrativo de Contrataciones Públicas	101	60	1,663	-	-	-	101	60	1,663	
28	Autoridad de la Micro, Pequeña y Mediana Empresa	246	199	1,236	-	-	-	246	199	1,236	
29	Zona Franca del Barú	12	13	923	3	5	600	15	16	833	
30	Secretaría Nacional de Discapacidad	216	13	1,188	199	246	807	2,478	234	1,828	
31	Autoridad Nacional de Jubilados	1,150	1,335	1,187	-	-	-	1,150	-	1,187	
32	Secretaría Nacional de Niñez, Adolescencia y Familia	292	239	1,119	4	6	667	1,548	1,551	1,091	
33	Secretaría Nacional de Administración de Tierras	282	239	1,222	3	9	1,000	295	242	1,219	
34	Autoridad Nacional de Pasaportes de Panamá	782	815	960	-	-	-	782	815	960	
35	Autoridad Nacional de Transparencia y Acceso a la Información	117	112	1,045	-	-	-	117	112	1,045	
36	Autoridad Nacional de Transparencia y Acceso a la Información	66	42	1,571	-	-	-	66	42	1,571	

Cuadro No.7 SUELDO BRUTO MENSUAL Y NÚMERO DE FUNCIONARIOS, PERMANENTES Y EVENTUALES, EN EL SECTOR PÚBLICO:
JUNIO DE 2018 (Conclusión)

No.	ENTIDAD	PERMANENTES			EVENTUALES 2/			TOTALES		
		SUELDO BRUTO 1/ (en miles de B./.) (1)	FUNCIONARIOS (2)	SUELDO PROMEDIO (en Balboas) (3)=(1)/(2)*1000	SUELDO BRUTO (en miles de B./.) (4)	FUNCIONARIOS (5)	SUELDO PROMEDIO (en Balboas) (6)=(4)/(5)*1000	SUELDO BRUTO (en miles de B./.) (7)=(1+4)	FUNCIONARIOS (8)=(2+5)	SUELDO PROMEDIO (en Balboas) (9)=(7)/(8)*1000
	Empresas Públicas	12,484	13,151	949	816	1,399	583	13,300	14,550	914
37	Autoridad Marítima de Panamá	1,778	1,534	1,159	-	-	..	1,778	1,534	1,159
38	Birgos Nacionales	30	44	682	-	-	..	30	44	682
39	Autoridad Aeronáutica Civil	1,418	929	1,526	21	16	1,313	1,439	945	1,523
40	Aeropuerto Internacional de Tocumen, S.A. 4/	2,096	1,625	1,290	-	-	..	2,096	1,625	1,290
41	Instituto de Acueductos y Alcantarillados Nacionales	1,279	2,759	464	136	326	417	1,415	3,085	459
42	Instituto de Mercado Agropecuario	257	240	1,071	439	612	717	696	882	817
43	Empresa de Transmisión Eléctrica, S.A.	916	491	1,866	-	-	..	916	491	1,866
44	Lotería Nacional de Beneficencia	1,487	1,853	802	6	6	1,000	1,493	1,859	803
45	Zona Libre de Colón	547	645	848	77	75	1,027	624	720	867
46	Empresa de Generación Eléctrica, S. A.	42	14	3,000	-	-	..	42	14	3,000
47	Agencia del Area Económica Especial Panamá Pacífico	150	98	1,531	-	-	..	150	98	1,531
48	Autoridad de Aseo Urbano y Domiciliario	1,799	2,487	723	137	364	376	1,936	2,851	679
49	Empresa Nacional de Autopistas, S.A.	56	21	2,667	-	-	..	56	21	2,667
50	Empresa Metro de Panamá, S.A.	629	411	1,530	-	-	..	629	411	1,530
	Intermediarios Financieros	9,123	6,907	1,321	244	307	795	9,367	7,214	1,298
51	Superintendencia de Bancos	757	444	1,705	1	1	1,000	758	445	1,703
52	Banco de Desarrollo Agropecuario	750	647	1,159	101	118	856	851	765	1,112
53	Banco Hipotecario Nacional	132	297	444	8	10	800	140	307	456
54	Banco Nacional de Panamá	4,429	3,372	1,313	6	9	667	4,435	3,381	1,312
55	Caja de Ahorros	2,488	1,764	1,410	51	69	739	2,539	1,833	1,385
56	Superintendencia del Mercado de Valores	259	129	2,008	-	-	..	259	129	2,008
57	Instituto de Seguro Agropecuario	183	179	1,022	77	100	770	260	279	932
58	Superintendencia de Seguros y Reaseguros	125	75	1,667	-	-	..	125	75	1,667
	Total del Sector Público	312,214	212,231	1,471	21,087	21,974	960	333,301	234,205	1,423

1/ No se incluye pago correspondiente a vigencias expiradas.

2/ Incluye empleados transitorios y contingentes.

3/ Creado mediante Ley 8 de 25 de marzo de 2015; reemplaza a la Autoridad Nacional del Ambiente.

4/ La Sociedad Anónima Aeropuerto Internacional de Tocumen es responsable de la administración de cinco aeropuertos internacionales: Enrique Jiménez (Colón), Scarlett Martínez (Cocolé), Panamá Pacífico (Panamá Oeste) y Tocumen (Panamá).

a/ Incluye pago por B./ 3,139.70 a 121 observadores meteorológicos.

(.) Cantidad nula o cero.

(..) Dato no aplicable

Cuadro No.8 DIFERENCIAS EN EL SUELDO BRUTO MENSUAL Y NÚMERO DE FUNCIONARIOS, PERMANENTES Y EVENTUALES, EN EL SECTOR PÚBLICO: JUNIO DE 2018 - MAYO DE 2018

No	ENTIDAD	TOTALES JUNIO 2018			TOTALES MAYO 2018			DIFERENCIAS TOTALES			DIFERENCIAS EVENTUALES 1/			DIFERENCIAS PERMANENTES		
		SUELDO BRUTO (en miles de B.)	FUNCIONARIOS	SUELDO BRUTO (en miles de B.)	FUNCIONARIOS	SUELDO BRUTO (en miles de B.)	FUNCIONARIOS	SUELDO BRUTO (en miles de B.)	FUNCIONARIOS	SUELDO BRUTO (en miles de B.)	FUNCIONARIOS	SUELDO BRUTO (en miles de B.)	FUNCIONARIOS	SUELDO BRUTO (en miles de B.)	FUNCIONARIOS	
	Gobierno Central	203,614	149,578	200,174	148,256	3,440	1,322	1,181	673	2,259	649	-87	2			
1	Asamblea Nacional	2,985	2,100	3,100	2,100	-115	-	-28	-2	-187						
2	Ministerio de la Presidencia	2,707	2,385	2,687	2,377	-20	3	-2	1	-20						
3	Servicio de Protección Institucional (SPI)	2,132	1,873	2,144	1,882	-12	-9	-	-	-12						
4	Ministerio de Gobierno	3,558	3,932	3,932	3,943	-28	-11	-24	-9	-4						
5	Ministerio de Seguridad Pública	35,026	29,490	33,796	29,170	1,230	320	76	68	1,154						
6	Ministerio de Relaciones Exteriores	83	643	81	648	8	5	29	5	24						
7	Ministerio de Educación	996	934	995	936	61	58	1,063	522	1,133						
8	Ministerio de Industrias	1,876	2,394	1,883	2,404	-7	-10	2	3	-9						
9	Ministerio de Obras Públicas	3,460	2,851	3,481	2,851	-21	-18	-13	-18	-8						
10	Ministerio de Desarrollo Agropecuario	30,301	16,917	30,535	16,873	-234	44	1	11	-235						
11	Ministerio de Salud	1,356	1,280	1,274	1,352	4	6	10	11	-6						
12	Ministerio de Trabajo y Desarrollo Laboral	819	875	827	882	-8	-7	-	-	-8						
13	Ministerio de Vivienda y Ordenamiento Territorial	4,048	3,123	3,976	3,147	72	-24	-183	-166	142						
14	Ministerio de Economía y Finanzas	1,402	1,589	1,392	1,585	10	4	-	-	5						
15	Ministerio de Desarrollo Social	1,071	1,571	1,039	1,536	33	3	-	-	32						
16	Ministerio de Ambiente 2/	8,072	5,311	8,039	5,348	33	31	3	2	30						
17	Oficina General de la Nación	7,413	5,619	7,265	5,558	148	61	148	61	148						
18	Procuraduría General de la Nación	2,921	3,028	2,854	2,911	67	117	77	118	-10						
19	Tribunal Electoral	320	204	320	204	-	-	-	-	-						
20	Procuraduría de la Administración	353	267	317	258	36	9	32	12	4						
21	Fiscalía General Electoral	185	109	183	109	2	-	-	-	2						
22	Tribunal de Cuentas	140	105	140	105	-	-	-	-	-						
23	Fiscalía General Pública	184	175	186	174	12	-1	-	-	-2						
24	Defensoría del Pueblo	104	70	104	69	-	-	-	-	-2						
25	Tribunal Administrativo Tributario	1,406	1,199	1,306	1,198	100	1	159	106	-59						
	Asamblea de Representantes															
	Sector Descentralizado	129,687	84,627	120,615	83,485	9,072	1,142	1,534	1,244	7,538	-102	7,414	-53			
	Instituciones Descentralizadas	107,020	62,863	98,087	61,838	8,933	1,025	1,519	1,078	7,414	-53	7,414	-19			
1	Autoridad del Tránsito y Transporte Terrestre	1,057	1,231	1,422	1,211	-365	20	5	1	-370						
2	Autoridad Nacional de los Servicios Públicos	759	464	740	452	19	12	19	12	19						
3	Caja de Seguro Social	66,215	31,399	58,743	31,353	7,472	46	115	209	7,357						
4	Autoridad de Protección al Consumidor y Defensa de la Competencia	465	494	475	494	-10	-	-	-	-10						
5	Sistema de Ahorro y Capitalización	47	31	49	32	-2	-1	-	-	-2						
6	Instituto para la Formación y Aprovechamiento de los Recursos Humanos	953	613	906	506	5	7	-	-	5						
7	Instituto Nacional de Propiedad de Panamá	2,117	1,449	2,117	1,449	-	-2	-	-	-						
8	Instituto Nacional de Cultura	1,117	1,032	1,149	1,033	-32	-1	-13	-1	-31						
9	Instituto Panameño de Deportes	559	681	574	688	-15	-7	-	-5	-2						
10	Instituto Nacional de Formación Profesional y Capacitación para el Desarrollo Humano	543	623	559	630	-16	-7	-2	2	-14						
11	Instituto Panameño de Habitación Especial	3,383	2,037	3,032	1,945	351	92	123	51	228						
12	Autoridad Nacional para la Innovación Gubernamental	248	126	249	127	-1	-1	-	-	-1						
13	Instituto Panameño Autónomo Cooperativo	322	472	499	368	23	4	13	2	10						
14	Autoridad de Turismo de Panamá	53	341	51	342	-4	-1	-16	-	-9						
15	Autoridad de Regulación y Vigilancia de Estudios de la Salud	523	341	526	342	-3	-1	-	-	-3						
16	Registro Público de Panamá	652	705	640	701	-12	4	-1	-	13						
17	Universidad Autónoma de Chiriquí	3,824	2,225	2,144	2,144	273	81	125	88	148						
18	Universidad de Panamá	12,534	8,957	12,509	8,927	25	30	-26	-22	51						
19	Universidad Especializada de Las Américas	6,108	1,852	5,122	1,489	363	237	363	363	17						
20	Universidad Tecnológica de Panamá	300	327	306	315	14	14	48	15	4						
21	Universidad Marítima Internacional de Panamá	387	317	377	315	10	2	-	-	10						
22	Universidad Tecnológica de Costa Rica	387	317	377	315	10	2	-	-	10						
23	Autoridad Panameña de Seguridad de Alimentos	155	102	153	101	4	2	-	-	4						
24	Dirección General de Contrataciones Públicas	362	358	358	376	2	2	-	-	2						
25	Secretaría Nacional de Ciencia, Tecnología e Innovación	101	60	99	57	2	3	-	-	2						
26	Tribunal Administrativo de Contrataciones Públicas	101	60	99	57	2	3	-	-	2						
27	Tribunal Administrativo de Contrataciones Públicas	246	199	246	197	3	2	-	-	3						
28	Autoridad de la Micro, Pequeña y Mediana Empresa	246	199	246	197	3	2	-	-	3						
29	Zona Franca del Barú	215	238	200	220	-15	-2	-	-	-15						
30	Comisión Nacional de Discapacidad	75	68	75	68	-	-	-	-	-						
31	Autoridad Nacional de Aduanas	1,349	1,581	1,361	1,589	-12	-8	-4	-3	-18						
32	Instituto Nacional de la Mujer	155	141	156	139	11	2	-2	-	11						
33	Secretaría Nacional de Niñez, Adolescencia y Familia	242	295	296	242	-	3	-	-	-						
34	Autoridad Nacional de Tierras	112	119	113	113	-	-2	-	-	-2						
35	Autoridad de Pasaportes de Panamá	112	112	112	112	-	-2	-	-	-2						
36	Autoridad Nacional de Transparencia y Acceso a la Información	66	42	68	42	2	-	-	-	2						

Cuadro No.8 DIFERENCIAS EN EL SUELDO BRUTO MENSUAL Y NÚMERO DE FUNCIONARIOS, PERMANENTES Y EVENTUALES, EN EL SECTOR PÚBLICO:

JUNIO DE 2018 - MAYO DE 2018 (Conclusión)

No	ENTIDAD	TOTALES JUNIO 2018			TOTALES MAYO 2018			DIFERENCIAS TOTALES			DIFERENCIAS EVENTUALES 1/			DIFERENCIAS PERMANENTES		
		SUELDO BRUTO (en miles de B.)	FUNCIONARIOS	SUELDO BRUTO (en miles de B.)	SUELDO BRUTO (en miles de B.)	FUNCIONARIOS	SUELDO BRUTO (en miles de B.)	SUELDO BRUTO (en miles de B.)	FUNCIONARIOS	SUELDO BRUTO (en miles de B.)	SUELDO BRUTO (en miles de B.)	FUNCIONARIOS	SUELDO BRUTO (en miles de B.)	SUELDO BRUTO (en miles de B.)	FUNCIONARIOS	
	Empresas Públicas	13,300	14,550	13,301	14,421	-1	129	19	178	-20	-49					
37	Autoridad Marítima de Panamá	1,778	1,534	1,761	1,537	17	-3	-	-	17	-3					
38	Bingos Nacionales	30	44	29	44	1	-	-	-	1	-					
39	Autoridad Aeronáutica Civil	1,439	945	1,423	934	16	11	-	-	16	11					
40	Aeropuerto Internacional de Tocumen, S.A. 3/	2,096	1,625	2,095	1,668	1	-43	-	-	1	-43					
41	Instituto de Acueductos y Alcantarillados Nacionales	1,415	3,085	1,371	3,037	44	48	3	4	41	44					
42	Instituto de Mercado Agropecuario	696	852	682	834	14	18	11	16	3	2					
43	Empresa de Transmisión Eléctrica, S.A.	916	491	958	498	-42	-7	-	-	-42	-7					
44	Lotería Nacional de Beneficencia	1,493	1,859	1,502	1,867	-9	-8	-	-1	-9	-7					
45	Zona Libre de Colón	624	720	616	702	8	18	11	11	-3	7					
46	Empresa de Generación Eléctrica, S.A.	42	14	34	15	8	-1	-	-	8	-1					
47	Agercia del Área Económica Especial Panamá Pacífico	150	98	151	101	-1	-3	-	-	-1	-3					
48	Autoridad de Aseo Urbano y Domiciliario	1,936	2,851	1,947	2,743	-11	108	-6	148	-5	-40					
49	Empresa Nacional de Autopistas, S.A.	56	21	61	21	-5	-	-	-	-5	-					
50	Empresa Metro de Panamá, S.A.	629	411	671	420	-42	-9	-	-	-42	-9					
	Intermediarios Financieros	9,367	7,214	9,227	7,226	140	-12	-4	-12	144	-					
51	Superintendencia de Bancos	758	445	759	447	-1	-2	-1	-1	-	-1					
52	Banco de Desarrollo Agropecuario	851	765	859	768	-8	-3	-4	-1	-4	-2					
53	Banco Hipotecario Nacional	140	307	137	300	3	7	1	-	2	7					
54	Banco Nacional de Panamá	4,435	3,381	4,387	3,345	48	36	1	-	47	36					
55	Caja de Ahorros	2,539	1,833	2,452	1,878	87	-45	-4	-7	91	-38					
56	Superintendencia del Mercado de Valores	259	129	263	131	-4	-2	-	-	-4	-2					
57	Instituto de Seguro Agropecuario	260	279	248	283	12	-4	3	-3	9	-1					
58	Superintendencia de Seguros y Reaseguros	125	75	122	74	3	1	-	-	3	1					
	Total del Sector Público	333,301	234,205	320,789	231,741	12,512	2,464	2,715	1,917	9,797	547					

1/ Incluye funcionarios transitorios y contingentes.

2/ Creado mediante Ley 8 de 25 de marzo de 2015; reemplaza a la Autoridad Nacional del Ambiente.

3/ La Sociedad Anónima Aeropuerto Internacional de Tocumen es responsable de la administración de cinco aeropuertos internacionales: Enrique Jimenez (Colón), Enrique Malek (Chiriquí), Scarlett Martínez (Coclé), Panamá Pacífico (Panamá Oeste) y Tocumen (Panamá).

(-) Cantidad nula o cero.

Cuadro No.9 DIFERENCIAS EN EL SUELDO BRUTO MENSUAL Y NÚMERO DE FUNCIONARIOS, PERMANENTES Y EVENTUALES, EN EL SECTOR PÚBLICO: JUNIO DE 2018 - JUNIO DE 2017

No	ENTIDAD	TOTALES JUNIO 2018			TOTALES JUNIO 2017			DIFERENCIAS EVENTUALES J/			PERMANENTES		
		SUELDO BRUTO (en miles de B./)	FUNCIONARIOS	SUELDO BRUTO (en miles de B./)	SUELDO BRUTO (en miles de B./)	FUNCIONARIOS	SUELDO BRUTO (en miles de B./)	SUELDO BRUTO (en miles de B./)	FUNCIONARIOS	SUELDO BRUTO (en miles de B./)	FUNCIONARIOS		
	Gobierno Central	203,614	149,578	180,346	147,756	23,268	1,822	-54	-920	23,322	2,742		
1	Asamblea Nacional	2,985	2,100	2,842	2,168	143	-68	-215	-156	358	88		
2	Contraloría General de la República	5,356	4,854	3,860	3,585	502	275	112	169	300	169		
3	Ministerio de la Presidencia	2,707	2,385	2,641	2,406	66	-21	-163	-165	229	144		
4	Servicio de Protección Institucional (SPI)	1,132	1,873	1,805	1,988	134	68	-4	-5	138	73		
5	Ministerio de Gobierno y Justicia	3,598	3,432	3,586	3,596	109	82	182	107	109	227		
6	Ministerio de Relaciones Exteriores	877	643	35,844	25,627	1,326	-1	-1	9	1,207	227		
7	Ministerio de Educación	83,866	57,694	67,504	57,959	16,362	-275	-305	-1,173	16,667	898		
8	Ministerio de Comercio e Industrias	934	934	1,032	979	-36	-45	-12	-20	18	-25		
9	Ministerio de Obras Públicas	1,876	2,384	2,395	2,395	12	-1	-6	2	18	-3		
10	Ministerio de Desarrollo Agropecuario	3,460	2,851	2,803	2,803	61	48	-80	64	141	112		
11	Ministerio de Salud	3,967	1,877	2,803	1,877	1,090	369	280	280	1,090	369		
12	Ministerio de Trabajo y Ordenamiento Territorial	1,356	1,280	1,356	1,252	0	-28	68	50	-68	-22		
13	Ministerio de Vivienda y Desarrollo Laboral	819	897	897	897	-17	-22	-	-	-17	-22		
14	Ministerio de Economía y Finanzas	4,048	3,123	3,997	3,124	51	-1	-401	-295	452	294		
15	Ministerio de Desarrollo Social	1,402	1,589	1,589	1,589	7	-	-2	-4	9	4		
16	Ministerio de Ambiente	1,751	1,511	1,788	1,613	137	-102	-97	-133	60	31		
17	Órgano Judicial	6,565	5,257	6,565	5,257	1,308	-	-29	-31	1,308	363		
18	Tribunal Electoral	7,413	5,619	6,565	5,257	845	363	-29	-31	1,845	363		
19	Tribunal General de la Nación	2,921	3,028	2,484	2,667	437	361	301	268	136	93		
20	Procuraduría de la Administración	320	204	181	181	105	23	-6	-4	111	27		
21	Fiscalía General Electoral	353	267	177	150	126	153	126	126	23	-9		
22	Fiscalía General de Cuentas	185	109	173	106	12	3	-	-	12	3		
23	Defensoría del Ciudadano	148	99	95	99	-4	-	-	-	1	-5		
24	Tribunal Administrativo	104	172	110	172	-6	-2	-	-	-6	-2		
25	Asamblea de Representantes	1,406	1,199	1,341	1,093	65	106	148	101	-83	5		
	Sector Descentralizado	129,687	84,627	116,908	82,276	12,779	2,351	108	-60	12,671	2,411		
	Instituciones Descentralizadas	107,020	62,863	93,572	60,983	13,448	1,880	119	-367	13,329	2,247		
1	Autoridad del Tránsito y Transporte Terrestre	1,057	1,231	1,230	938	119	1	-190	-289	309	290		
2	Autoridad Nacional de los Servicios Públicos	66,215	31,399	54,245	29,460	11,970	1,939	800	787	11,170	1,152		
3	Caja de Seguro Social	465	494	478	501	-13	-7	-	-	-13	-7		
4	Autoridad de Protección al Consumidor y Defensa de la Competencia	31	32	49	32	-2	-1	-	-1	-2	-		
5	Sistema de Ahorro y Capitalización	625	598	625	598	17	17	3	9	17	9		
6	Instituto para la Formación y Aprovechamiento de los Recursos Humanos	275	503	503	526	-18	-12	-4	-4	-17	-11		
7	Instituto Nacional de Propiedad de Panamá	1,117	1,032	1,032	1,030	2	-2	-	1	75	1		
8	Instituto Nacional de Cultura	559	681	730	581	-22	-49	-32	-42	10	-7		
9	Instituto Nacional de Deportes	543	623	642	538	5	-19	4	-12	1	-7		
10	Instituto Nacional de Formación Profesional y Capacitación para el Desarrollo Humano	3,248	2,026	2,026	2,026	54	1	136	23	413	1		
11	Asamblea de Alcaldes	249	126	126	126	16	16	23	22	22	-10		
12	Autoridad Nacional de Habilitación Especial	522	441	436	436	81	36	32	13	49	23		
13	Instituto Panameño Autónomo Cooperativo	373	472	399	441	-26	-33	-124	-116	98	83		
14	Autoridad de Turismo de Panamá	529	341	460	321	69	-20	-1	-2	70	22		
15	Instituto Comemorativo Gorgas de Estudios de la Salud	652	705	661	717	-9	-12	1	-	-10	-14		
16	Registro Público de Panamá	2,225	2,225	3,720	2,310	1,404	-85	571	90	571	5		
17	Universidad Autónoma de Chiriquí	1,672	1,672	1,672	1,672	-396	-43	-442	-50	63	63		
18	Universidad Especializada de Las Américas	1,082	1,852	2,068	1,895	-396	-43	-442	-48	46	46		
19	Universidad Tecnológica de Panamá	6108	3,527	5,715	3,527	393	11	120	273	273	82		
20	Universidad Marítima Internacional de Panamá	370	229	325	215	45	14	59	23	-14	-9		
21	Sistema Estatal de Radio y Televisión	395	380	369	369	26	1	5	2	21	-1		
22	Comisión de Regulación de Telecomunicaciones	155	102	150	95	5	3	-	-	5	5		
23	Comisión de Regulación de Energía Eléctrica	155	102	150	95	5	3	-	-	5	5		
24	Dirección General de Contrataciones Públicas	362	297	152	297	65	26	-	-	65	26		
25	Secretaría Nacional de Ciencia, Tecnología e Innovación	402	375	390	368	12	7	-	-	12	12		
26	Autoridad de los Recursos Acuáticos	101	60	85	47	13	13	-	-	16	13		
27	Tribunal Administrativo de Contrataciones Públicas	15	15	15	15	0	3	1	1	1	1		
28	Zona Franca del Bono	178	181	178	178	0	3	-	-	178	178		
29	Comisión de Regulación de Pequeña y Mediana Empresa	234	251	234	230	27	4	-	-	27	4		
30	Secretaría Nacional de Discapacidad	1,349	1,581	1,636	1,636	-51	-55	-6	-6	-45	-49		
31	Autoridad Nacional de Aduanas	155	155	152	152	0	0	-7	-7	0	-1		
32	Instituto Nacional de la Mujer	815	815	815	815	-23	-26	-	-	-23	-26		
33	Secretaría Nacional de Mineduc, Adolescencia y Familia	782	815	806	815	-23	-26	-	-	-23	-26		
34	Comisión de Regulación de Tierras	112	112	112	112	-8	-8	-	-	15	15		
35	Autoridad de Pasaportes de Panamá	117	117	117	117	-12	-12	-	-	15	15		
36	Autoridad Nacional de Transparencia y Acceso a la Información	66	42	66	42	-	-	-	-	-	-8		

**Cuadro No.9 DIFERENCIAS EN EL SUELDO BRUTO MENSUAL Y NÚMERO DE FUNCIONARIOS, PERMANENTES Y EVENTUALES, EN EL SECTOR PÚBLICO:
JUNIO DE 2018 - JUNIO DE 2017 (Conclusión)**

No	ENTIDAD	TOTALES JUNIO 2018			TOTALES JUNIO 2017			DIFERENCIAS			
								EVENTUALES ^{1/}			
		SUELDO BRUTO (en miles de B./)	FUNCIONARIOS		SUELDO BRUTO (en miles de B./)	FUNCIONARIOS		SUELDO BRUTO (en miles de B./)	FUNCIONARIOS	PERMANENTES	
	Empresas Públicas	13,300	14,550	14,617	14,327	-1,317	223	-14	301	-1,303	-78
37	Autoridad Marítima de Panamá	1,778	1,534	1,818	1,564	-40	-30	-	-	-40	-30
38	Bingos Nacionales	30	44	29	45	1	-1	-	-	1	-1
39	Autoridad de Aeronáutica Civil	1,439	945	1,552	933	-113	12	-	1	-113	11
40	Aeropuerto Inter nacional de Tocumen, S.A. ^{3/}	2,096	1,625	1,876	1,497	220	128	-	-	220	128
41	Instituto de Acueductos y Alcantarillados Nacionales	1,415	3,085	2,743	3,161	-1,328	-76	-98	42	-1,230	-118
42	Instituto de Mercado Agropecuario	696	852	610	754	86	98	80	100	6	-2
43	Empresa de Transmisión Eléctrica, S.A.	916	491	921	495	-5	-4	-	-	-5	-4
44	Lotería Nacional de Beneficencia	1,493	1,859	1,648	1,910	-155	-51	-2	-3	-153	-48
45	Zona Libre de Colón	624	720	637	710	-13	10	15	8	-28	2
46	Empresa de Generación Eléctrica, S.A.	42	14	45	22	-3	-8	-	-	-3	-8
47	Agencia del Area Económica Especial Panamá Pacífico	150	98	160	101	-10	-3	-	-	-10	-3
48	Autoridad de Aseo Urbano y Domiciliario	1,936	2,851	1,966	2,737	-30	114	-9	153	-21	-39
49	Empresa Nacional de Autopistas, S.A.	56	21	47	17	9	4	-	-	9	4
50	Empresa Metro de Panamá, S.A.	629	411	565	381	64	30	-	-	64	30
	Intermediarios Financieros	9,367	7,214	8,719	6,966	648	248	3	6	645	242
51	Superintendencia de Bancos	758	445	775	448	-17	-3	-2	-1	-15	-2
52	Banco de Desarrollo Agropecuario	851	765	868	762	-17	3	29	39	-46	-36
53	Banco Hipotecario Nacional	140	307	137	306	3	1	-7	-4	10	5
54	Banco Nacional de Panamá	4,435	3,381	4,075	3,221	360	160	-7	-7	367	167
55	Caja de Ahorros	2,539	1,833	2,275	1,759	264	74	-14	-17	278	91
56	Superintendencia del Mercado de Valores	259	129	235	115	24	14	-	-	24	14
57	Instituto de Seguro Agropecuario	260	279	251	287	9	-8	4	-4	5	-4
58	Superintendencia de Seguros y Reaseguros	125	75	103	68	22	7	-	-	22	7
	Total del Sector Público	333,301	234,205	297,254	230,032	36,047	4,173	54	-980	35,993	5,153

Nota: La sumatoria manual de algunos totales no son exactos por efecto del redondeo de décimas y centésimas no visibles.

^{1/} Incluye funcionarios transitorios y contingentes.

^{2/} Creado mediante Ley 8 de 25 de marzo de 2015; reemplaza a la Autoridad Nacional del Ambiente.

^{3/} La Sociedad Anónima Aeropuerto Internacional de Tocumen es responsable de la administración de cinco aeropuertos internacionales: Enrique Jimenez (Colón), Enrique Malek (Chiriquí), Scarlett Martínez (Cooel), Panamá Pacífico (Panamá Oeste) y Tocumen (Panamá).

(+) Cantidad nula o cero.

Cuadro No.10 SUELDO BRUTO MENSUAL Y NÚMERO DE FUNCIONARIOS, PERMANENTES Y EVENTUALES, EN EL SECTOR PÚBLICO:
JUNIO DE 2017

No.	ENTIDAD	PERMANENTES			EVENTUALES Z/			TOTALES		
		SUELDO BRUTO J/ (en miles de B./) (1)	SUELDO PROMEDIO (en Balboas) (3)=(1)/(2)*1000	FUNCIONARIOS (2)	SUELDO BRUTO (3)	SUELDO PROMEDIO (en B./) (6)=(3)/(5)*1000	FUNCIONARIOS (5)	SUELDO BRUTO (7)=(1+4)	SUELDO PROMEDIO (en Balboas) (9)=(7)/(8)*1000	
	Gobierno Central	170,496	1,249	136,497	9,850	11,259	180,346	147,756	1,221	
1	Asamblea Nacional	2,510	1,246	1,955	932	303	2,842	2,842	311	
2	Ministerio de la Presidencia	4,465	1,366	3,100	187	165	3,586	3,586	1,366	
3	Ministerio de la Presidencia	2,478	1,106	2,241	163	165	2,641	2,406	1,087	
4	Servicio de Protección Institucional (SPI)	1,994	1,108	1,800	4	5	1,998	1,805	1,078	
5	Ministerio de Gobierno	3,401	1,930	3,656	185	167	3,586	3,586	1,938	
6	Ministerio de Relaciones Exteriores	748	1,324	1,465	48	48	35,069	29,823	1,938	
7	Ministerio de Educación	62,512	1,213	51,542	4,992	6,417	67,504	57,959	1,165	
8	Ministerio de Comercio e Industrias	826	1,078	766	206	213	1,032	979	1,054	
9	Ministerio de Obras Públicas	2,718	1,317	2,210	546	185	3,964	2,385	1,054	
10	Ministerio de Fomento Agropecuario	27,745	1,769	15,684	755	883	28,500	16,597	1,220	
11	Ministerio de Salud	1,021	1,064	933	335	319	1,356	1,252	1,083	
12	Ministerio de Vivienda y Desarrollo Laboral	836	932	897	-	-	836	897	932	
13	Ministerio de Vivienda y Ordenamiento Territorial	2,129	1,129	2,135	1,129	999	3,258	3,258	1,129	
14	Ministerio de Economía y Finanzas	2,958	1,843	2,958	1,843	924	3,796	3,796	1,843	
15	Ministerio de Medio Ambiente y Océanos	1,682	1,137	1,479	106	134	1,788	1,613	1,108	
16	Ministerio de Ambiente 3/	6,771	1,314	5,152	34	35	6,805	5,187	1,312	
17	Organismo Judicial	6,568	1,250	5,256	-	-	6,568	5,256	1,250	
18	Procuraduría General de la Nación	209	1,151	1,152	76	74	2,027	2,027	1,151	
19	Tribunal Electoral y Administración	1,180	1,180	1,180	76	74	2,027	2,027	1,180	
20	Tribunal General Electoral	172	1,180	150	1	1	177	150	1,180	
21	Tribunal de Cuentas	105	1,638	172	1	1	1,000	106	1,632	
22	Tribunal de Cuentas	143	1,474	97	5	2	148	99	1,495	
23	Fiscalía General de Cuentas	183	1,652	174	-	-	183	174	1,652	
24	Defensoría del Pueblo	1,330	1,222	1,088	11	5	1,341	1,088	1,222	
25	Representantes de Corregimientos	1,330	1,222	1,088	11	5	1,341	1,088	1,222	
	Sector Descentralizado	105,725	1,498	70,581	11,183	11,695	116,908	82,276	1,421	
	Instituciones Descentralizadas	83,460	1,647	50,687	10,112	10,296	93,572	60,983	1,534	
1	Autoridad del Tránsito y Transporte Terrestre	624	826	755	314	475	938	1,230	763	
2	Autoridad Nacional de los Servicios Públicos	52,385	1,506	453	-	-	682	453	1,506	
3	Caja de Seguro Social	43	1,859	28,183	1,860	1,277	54,245	29,460	1,841	
4	Comisión de la Verdad y Reconciliación	43	1,859	28,183	1,860	1,277	54,245	29,460	1,841	
5	Sistema de Ahorro y Capitalización	26	1,654	26	6	6	49	32	1,531	
6	Instituto para la Formación y Aprovechamiento de los Recursos Humanos	447	850	526	211	272	658	798	825	
7	Instituto de Investigación Agropecuaria de Panamá	1,022	1,021	1,001	24	29	643	524	559	
8	Instituto Nacional de Cultura	325	785	414	256	316	1,046	1,030	1,016	
9	Instituto Nacional de Formación Profesional y Capacitación para el Desarrollo Humano	432	864	500	106	142	538	730	796	
10	Instituto Panameño de Habilitación Especial	2,674	1,407	1,900	155	126	2,829	2,026	1,396	
11	Autoridad Nacional para la Innovación Gubernamental	325	1,832	177	6	3	330	150	1,633	
12	Autoridad Nacional de Turismo	387	1,047	387	58	58	445	434	1,039	
13	Autoridad de Turismo de Panamá	268	1,047	256	131	128	399	384	1,039	
14	Autoridad de Turismo de Panamá	268	1,047	256	131	128	399	384	1,039	
15	Instituto Comemorativo Gorgas de Estudios de la Salud	415	1,590	261	45	60	460	321	1,433	
16	Registro Público de Panamá	650	914	711	11	6	661	717	922	
17	Registro Público de Panamá	3,525	1,927	2,525	311	472	3,836	2,997	1,983	
18	Universidad Especializada de Las Américas	8,595	1,927	4,461	3,635	4,382	12,230	8,843	1,983	
19	Universidad Tecnológica de Panamá	639	1,328	481	1,429	1,414	2,068	1,895	1,091	
20	Universidad Tecnológica de Panamá	4,527	1,656	2,734	1,188	782	5,715	3,516	1,625	
21	Universidad Tecnológica de Panamá	288	1,600	180	37	35	325	245	1,512	
22	Autoridad Nacional de Seguridad Alimentaria	312	1,212	312	15	15	327	312	1,212	
23	Autoridad Nacional de Seguridad Alimentaria	378	1,212	312	15	15	378	312	1,212	
24	Dirección General de Contrataciones Públicas	150	1,515	99	-	-	150	99	1,515	
25	Secretaría Nacional de Ciencia, Tecnología e Innovación	297	1,954	152	-	-	297	152	1,954	
26	Autoridad de los Recursos Acuáticos	390	1,060	368	-	-	390	368	1,060	
27	Tribunal Administrativo de Contrataciones Públicas	47	1,809	85	-	-	132	85	1,809	
28	Tribunal Administrativo de Contrataciones Públicas	25	1,809	85	-	-	110	85	1,809	
29	Zona Franca del Barú	13	1,192	11	2	4	15	15	1,000	
30	Secretaría Nacional de Discapacidad	251	1,091	230	-	-	251	230	1,091	
31	Autoridad Nacional de Aduanas	1,195	863	1,384	205	252	1,636	1,636	856	
32	Instituto Nacional de la Mujer	144	1,059	136	11	16	155	152	1,020	
33	Autoridad Nacional de Adolecencia y Familia	2,000	1,000	1,000	-	-	2,000	1,000	1,000	
34	Autoridad Nacional de Administración de Tierras	805	957	841	-	-	805	841	957	
35	Autoridad de Pasaportes de Panamá	102	1,000	102	8	11	110	973	1,110	
36	Autoridad Nacional de Transparencia y Acceso a la Información	78	1,560	50	-	-	78	50	1,560	

Cuadro No.10 SUELDO BRUTO MENSUAL Y NÚMERO DE FUNCIONARIOS, PERMANENTES Y EVENTUALES, EN EL SECTOR PÚBLICO:
JUNIO DE 2017 (Conclusión)

No.	ENTIDAD	PERMANENTES				EVENTUALES 2/				TOTALES			
		SUELDO BRUTO 1/ (en miles de B./) (1)	FUNCIONARIOS (2)	SUELDO PROMEDIO (en Balboas) (3)=(1)/(2)*1000	SUELDO BRUTO (en miles de B./) (4)	FUNCIONARIOS (5)	SUELDO PROMEDIO (en Balboas) (6)=(4)/(5)*1000	SUELDO BRUTO (en miles de B./) (7)=(1+4)	FUNCIONARIOS (8)=(2+5)	SUELDO PROMEDIO (en Balboas) (9)=(7)/(8)*1000			
	Empresas Públicas	13,787	13,229	1,042	830	1,098	756	14,617	14,327	1,020			
37	Autoridad Marítima de Panamá	1,818	1,564	1,162	-	-	..	1,818	1,564	1,162			
38	Bingos Nacionales	29	45	644	-	-	..	29	45	644			
39	Autoridad Aeronáutica Civil	1,531	918	1,668	21	15	1,400	1,552	933	1,663			
40	Aeropuerto Internacional de Tocumen, S.A. 4/	1,876	1,497	1,253	-	-	..	1,876	1,497	1,253			
41	Instituto de Acuicultura y Alcantarillados Nacionales	2,509	2,877	872	234	284	824	2,743	3,161	868			
42	Instituto de Mercado Agropecuario	251	242	1,037	359	512	701	610	754	809			
43	Empresa de Transmisión Eléctrica, S.A.	921	495	1,861	8	9	889	921	495	1,861			
44	Lotería Nacional de Beneficencia	1,640	1,901	863	62	67	925	1,648	1,910	863			
45	Zona Libre de Colón	575	643	894	-	-	..	637	710	897			
46	Empresa de Generación Eléctrica, S. A.	45	22	2,045	-	-	..	45	22	2,045			
47	Agencia del Área Económica Especial Panamá Pacífico	160	101	1,584	-	-	..	160	101	1,584			
48	Autoridad de Aseo Urbano y Domiciliar	1,820	2,526	721	146	211	692	1,966	2,737	718			
49	Empresa Nacional de Autopistas, S.A.	47	17	2,765	-	-	..	47	17	2,765			
50	Empresa Metro de Panamá, S.A.	565	381	1,483	-	-	..	565	381	1,483			
	Intermediarios Financieros	8,478	6,665	1,272	241	301	801	8,719	6,966	1,252			
51	Superintendencia de Bancos	772	446	231	3	2	1500	775	448	1730			
52	Banco de Desarrollo Agropecuario	796	683	1,165	72	79	911	868	762	1,139			
53	Banco Hipotecario Nacional	122	292	418	15	14	1,071	137	306	448			
54	Banco Nacional de Panamá	4,062	3,205	1,267	13	16	813	4,075	3,221	1,265			
55	Caja de Ahorros	2,210	1,673	1,321	65	86	756	2,275	1,759	1,293			
56	Superintendencia del Mercado de Valores	235	115	2,043	-	-	..	235	115	2,043			
57	Instituto de Seguro Agropecuario	178	183	973	73	104	702	251	287	875			
58	Superintendencia de Seguros y Reaseguros	103	68	1,515	-	-	..	103	68	1,515			
	Total del Sector Público	276,221	207,078	1,334	21,033	22,954	916	297,254	230,032	1,292			

1/ No se incluye pago correspondiente a Vigencias expiradas.

2/ Incluye empleados transitorios y contingentes.

3/ Creado mediante Ley 8, de 25 de marzo de 2015; reemplaza a la Autoridad Nacional del Ambiente.

4/ La Sociedad Anónima Aeropuerto Internacional de Tocumen es responsable de la administración de cinco aeropuertos internacionales: Enrique Jiménez (Colón), Enrique Malek (Chiriquí), Scarlett Martínez (Cocle), Panamá Pacífico (Panamá Oeste) y Tocumen (Panamá).

a/ Incluye pago por B.3.143 a 122 observaciones meteorológicas.

(.) Cantidad nula o cero.

(-) Dato no aplicable.

Cuadro No.11 SUELDO BRUTO MENSUAL Y NÚMERO DE FUNCIONARIOS, PERMANENTES Y EVENTUALES, EN EL SECTOR PÚBLICO: MAYO DE 2018

No.	ENTIDAD	PERMANENTES		EVENTUALES		TOTALES				
		SUELDO BRUTO J/ (en miles de B.) (1)	FUNCIONARIOS (2)	SUELDO PROMEDIO (en miles de B.) (3)=(1)/(2)*1000	SUELDO BRUTO (en miles de B.) (4)	FUNCIONARIOS (5)	SUELDO PROMEDIO (en miles de B.) (6)=(4)/(5)*1000	SUELDO BRUTO (en miles de B.) (7)=(1+4)	FUNCIONARIOS (8)=(2+5)	SUELDO PROMEDIO (en miles de B.) (9)=(7)/(8)*1000
	Gobierno Central	191,559	138,590	1,382	8,615	891	200,174	1,482,256	1,350	
1	Asamblea Nacional	2,955	1,951	1,515	145	149	3,100	2,100	1,476	
2	Contraloría General de la República	5,167	3,625	1,466	301	332	5,468	3,857	1,418	
3	Ministerio de la Presidencia	2,687	2,377	1,130	-	-	2,687	2,377	1,130	
4	Servicio de Protección Institucional (SPI)	2,144	1,882	1,139	-	-	2,144	1,882	1,139	
5	Ministerio de Gobierno	3,295	3,685	884	291	258	3,586	3,943	909	
6	Ministerio de Seguridad Pública	33,274	28,718	1,159	522	482	33,796	29,170	1,159	
7	Ministerio de Relaciones Exteriores	1,336	1,050	1,336	3,620	4,715	1,050	1,336	1,336	
8	Ministerio de Comercio e Industrias	78,048	52,206	1,335	3,620	4,715	81,670	56,915	1,335	
9	Ministerio de Obras Públicas	802	745	1,077	193	191	995	936	1,063	
10	Ministerio de Desarrollo Agropecuario	1,745	2,220	786	138	184	1,883	2,404	783	
11	Ministerio de Salud	3,024	2,280	1,326	457	571	3,481	2,851	1,221	
12	Ministerio de Vivienda y Ordenamiento Territorial	29,491	15,764	1,871	1,044	1,109	30,535	16,873	1,810	
13	Ministerio de Trabajo y Desarrollo Laboral	827	882	938	393	358	1,352	1,274	1,061	
14	Ministerio de Economía y Finanzas	3,065	2,287	1,340	911	860	3,976	3,147	1,263	
15	Ministerio de Ambiente 3/	1,322	1,509	876	70	76	1,392	1,565	878	
16	Organismo Judicial	8,110	1,507	1,135	9	921	9,000	1,719	1,140	
17	Organismo Judicial	2,365	1,804	1,307	2	2	1,000	1,307	1,307	
18	Tribunal Electoral	2,555	2,686	951	299	225	2,854	2,911	980	
19	Procuraduría de la Administración	320	204	1,569	204	320	320	204	1,569	
20	Fiscalía General Electoral	196	144	1,361	121	114	317	258	1,229	
21	Fiscalía General de Cuentas	182	108	1,685	1	1	1,000	183	1,679	
22	Fiscalía General de Cuentas	137	92	1,489	4	2	2,000	141	1,500	
23	Defensoría del Pueblo	186	172	1,081	-	-	186	172	1,081	
24	Tribunal Administrativo Tributario	104	69	1,507	-	-	104	69	1,507	
25	Representantes de Corregimientos	1,306	1,198	1,090	-	-	1,306	1,198	1,090	
	Sector Descentralizado	110,858	73,094	1,517	9,757	10,391	120,615	83,485	1,445	
	Instituciones Descentralizadas	89,375	52,987	1,687	8,712	984	98,087	61,838	1,586	
1	Autoridad del Tránsito y Transporte Terrestre	1,303	1,026	1,237	119	185	1,422	1,211	1,174	
2	Autoridad Nacional de los Servicios Públicos	740	740	1,637	-	-	740	452	1,637	
3	Caja de Seguro Social	56,198	29,498	1,905	2,545	1,855	58,743	31,353	1,874	
4	Autoridad de Protección al Consumidor y Defensa de la Competencia	475	494	962	-	-	475	494	962	
5	Sistema de Ahorro y Capitalización	43	27	1,593	6	5	2,200	49	1,531	
6	Instituto para la Formación y Capacitación de los Recursos Humanos	444	525	846	214	281	658	806	816	
7	Instituto de Investigación Agropecuaria de Panamá	268	495	1,541	8	14	276	509	542	
8	Instituto Nacional de Cultura	1,128	1,002	1,126	21	31	1,149	1,033	1,112	
9	Instituto Panameño de Deportes	337	409	824	237	279	574	688	834	
10	Instituto Nacional de Formación Profesional y Capacitación para el Desarrollo	447	502	890	112	128	559	630	887	
11	Instituto Panameño de Habitación Especial	2,864	1,849	1,549	168	96	3,032	1,945	1,559	
12	Autoridad Nacional para la Innovación Gubernamental	249	127	1,961	-	-	249	127	1,961	
13	Instituto Panameño Autónomo Cooperativo	406	401	1,012	93	67	489	468	1,066	
14	Autoridad de Turismo de Panamá	397	338	1,175	23	12	1,917	350	1,206	
15	Instituto Cormemorativo Gorgas de Estudios de la Salud	482	284	1,697	44	58	526	342	1,538	
16	Registro Público de Panamá	627	693	905	13	8	1,625	701	1,128	
17	Universidad Autónoma de Chiriquí	3,260	1,850	1,762	291	294	3,551	2,144	1,656	
18	Universidad de Panamá	9,120	5,048	1,807	3,389	3,879	12,509	8,927	1,401	
19	Universidad Especializada de Las Américas	702	486	1,444	750	1,003	1,452	1,469	1,875	
20	Universidad Tecnológica de Panamá	472	2,013	1,541	390	532	5,463	3,065	1,784	
21	Universidad Metropolitana de Panamá	472	172	1,616	48	34	326	215	1,516	
22	Sistema Estatal de Radio y Televisión	370	373	1,108	26	17	396	351	1,128	
23	Autoridad Panameña de Seguridad de Alimentos	377	315	1,197	-	-	377	315	1,197	
24	Dirección General de Contrataciones Públicas	101	153	1,515	-	-	153	101	1,515	
25	Secretaría Nacional de Ciencia, Tecnología e Innovación	358	176	2,034	-	-	358	176	2,034	
26	Autoridad de los Recursos Acuáticos	400	374	1,070	-	-	400	374	1,070	
27	Tribunal Administrativo de Contrataciones Públicas	99	57	1,737	-	-	99	57	1,737	
28	Autoridad de la Micro, Pequeña y Mediana Empresa	243	197	1,234	-	-	243	197	1,234	
29	Zona Franca del Barú	12	14	857	3	6	500	15	760	
30	Secretaría Nacional de Discapacidad	237	128	1,286	-	-	237	128	1,286	
31	Secretaría Nacional de Asesores	1,152	1,333	1,143	203	249	1,350	1,590	1,222	
32	Instituto Nacional de la Mujer	152	133	1,143	4	6	156	139	1,122	
33	Secretaría Nacional de Niñez, Adolescencia y Familia	291	236	1,233	5	3	296	239	1,238	
34	Autoridad Nacional de Administración de Tierras	782	813	962	-	-	782	813	962	
35	Autoridad de Pasaportes de Panamá	119	114	1,044	-	-	119	114	1,044	
36	Autoridad Nacional de Transparencia y Acceso a la Información	68	42	1,619	-	-	68	42	1,619	

Cuadro No.11 SUELDO BRUTO MENSUAL Y NÚMERO DE FUNCIONARIOS, PERMANENTES Y EVENTUALES, EN EL SECTOR PÚBLICO:
MAYO DE 2018 (Conclusión)

No.	ENTIDAD	PERMANENTES				EVENTUALES 2/				TOTALES		
		SUELDO BRUTO 1/ (en miles de B./.) (1)	FUNCIONARIOS (2)	SUELDO PROMEDIO (en Balboas) (3)=(1)/(2)*1000	SUELDO BRUTO (en miles de B./.) (4)	FUNCIONARIOS (5)	SUELDO PROMEDIO (en Balboas) (6)=(4)/(5)*1000	SUELDO BRUTO (en miles de B./.) (7)=(1+4)	FUNCIONARIOS (8)=(2+5)	SUELDO PROMEDIO (en Balboas) (9)=(7)/(8)*1000		
	Empresas Públicas	12,504	13,200	947	797	1,221	653	13,301	14,421	922		
37	Autoridad Marítima de Panamá	1,761	1,537	1,146	-	-	..	1,761	1,537	1,146		
38	Bingos Nacionales	29	44	659	-	-	..	29	44	659		
39	Autoridad Aeronáutica Civil	1,402	918	1,527	21	16	1,313	1,423	934	1,524		
40	Aeropuerto Internacional de Tocumen, S.A. 4/	2,095	1,668	1,256	-	-	..	2,095	1,668	1,256		
41	Instituto de Acueductos y Alcantarillados Nacionales	1,238	2,715	456	133	322	413	1,371	3,037	451		
42	Instituto de Mercadeo Agropecuario	254	238	1,067	428	596	718	682	834	818		
43	Empresa de Transmisión Eléctrica, S.A.	958	498	1,924	-	7	857	958	498	1,924		
44	Lotería Nacional de Beneficencia	1,496	1,860	804	66	64	1,031	1,502	1,867	804		
45	Zona Libre de Colón	550	638	862	-	-	..	616	702	877		
46	Empresa de Generación Eléctrica, S. A.	34	15	2,267	-	-	..	34	15	2,267		
47	Agencia del Área Económica Especial Panamá Pacífico	151	101	1,495	-	-	..	151	101	1,495		
48	Autoridad de Aseo Urbano y Domiciliario	1,804	2,527	714	143	216	662	1,947	2,743	710		
49	Empresa Nacional de Autopistas, S.A.	61	21	2,905	-	-	..	61	21	2,905		
50	Empresa Metro de Panamá, S.A.	671	420	1,598	-	-	..	671	420	1,598		
	Intermediarios Financieros	8,979	6,907	1,300	248	319	777	9,227	7,226	1,277		
51	Superintendencia de Bancos	757	445	1,701	2	2	1,000	759	447	1,698		
52	Banco de Desarrollo Agropecuario	754	649	1,162	105	119	882	859	768	1,118		
53	Banco Hipotecario Nacional	130	290	448	7	10	700	137	300	457		
54	Banco Nacional de Panamá	4,382	3,336	1,314	5	9	556	4,387	3,345	1,312		
55	Caja de Ahorros	2,397	1,802	1,330	55	76	724	2,452	1,878	1,306		
56	Superintendencia del Mercado de Valores	263	131	2,008	-	-	..	263	131	2,008		
57	Instituto de Seguro Agropecuario	174	180	967	74	103	718	248	283	876		
58	Superintendencia de Seguros y Reaseguros	122	74	1,649	-	-	..	122	74	1,649		
	Total del Sector Público	302,417	211,684	1,429	18,372	20,057	916	320,789	231,741	1,384		

1/ No se incluye pago correspondiente a vigencias expiradas.

2/ Incluye empleados transitorios y contingentes.

3/ Creado mediante Ley 8 de 25 de marzo de 2015; reemplaza a la Autoridad Nacional del Ambiente.

4/ La Sociedad Anónima Aeropuerto Internacional de Tocumen es responsable de la administración de cinco aeropuertos internacionales: Enrique Jiménez (Colón), Enrique Malek (Chiriquí), Scaiffet Martínez (Cocle), Panamá Pacífico (Panamá Oeste) y Tocumen (Panamá).

a/ Incluye pago por B/2.475.10 a 119 observadores meteorológicos.

(-) Cantidad nula o cero.

(.) Dato no aplicable