



REPÚBLICA DE PANAMÁ  
CONTRALORÍA GENERAL DE LA REPÚBLICA

INFORME DE LA PLANILLA DEL SECTOR PÚBLICO  
AL 31 DE MARZO DE 2020



MAYO DE 2020

REPÚBLICA DE PANAMÁ  
CONTRALORÍA GENERAL DE LA REPÚBLICA

Dirección de Asesoría Económica y Financiera

GERARDO SOLÍS  
Contralor General

DAGOBERTO CORTÉS  
Subcontralor General

ZENIA VÁSQUEZ DE PALACIOS  
Secretaria General

LUIS ENRIQUE QUESADA  
Director

IRINA L. GÓMEZ  
Subdirectora

Unidad de Análisis e Informes Especiales

Asesores Económico-Financieros

Casiano Vergara  
Coordinador

Marisol Q. de Cheng  
Otto R. Penso P.  
Manuel Navarrete P.

# ÍNDICE GENERAL

	Pág.
<b>RESUMEN</b>	vi
<b>PLANILLA DEL SECTOR PÚBLICO AL MES DE MARZO DE 2020</b>	
<b>1 NÚMERO DE FUNCIONARIOS: MARZO 2020 Y 2019</b>	<b>1</b>
1.1 SECTOR PÚBLICO	1
1.2 GOBIERNO CENTRAL	2
1.2.1 FUNCIONARIOS PERMANENTES Y EVENTUALES	2
1.2.2 FUNCIONARIOS PERMANENTES	2
1.2.3 FUNCIONARIOS EVENTUALES	3
1.3 SECTOR DESCENTRALIZADO	4
1.3.1 FUNCIONARIOS PERMANENTES Y EVENTUALES	4
1.3.2 FUNCIONARIOS PERMANENTES	4
1.3.3 FUNCIONARIOS EVENTUALES	5
<b>2. SUELDO BRUTO: MARZO 2020 Y 2019</b>	<b>6</b>
2.1 SECTOR PÚBLICO	6
2.2 GOBIERNO CENTRAL	6
2.2.1 SUELDO BRUTO TOTAL	6
2.2.2 SUELDO BRUTO PERMANENTES	7
2.2.3 SUELDO BRUTO EVENTUALES	7
2.3 SECTOR DESCENTRALIZADO	8
2.3.1 SUELDO BRUTO TOTAL	8
2.3.2 SUELDO BRUTO PERMANENTES	8
2.3.3 SUELDO BRUTO EVENTUALES	9

## ÍNDICE DE GRÁFICAS

Pág.

### I. PLANILLA DEL SECTOR PÚBLICO NÚMERO DE FUNCIONARIOS AL MES DE MARZO DE 2020

#### GOBIERNO CENTRAL

GRÁFICA No.1	NÚMERO DE FUNCIONARIOS PERMANENTES Y EVENTUALES DEL GOBIERNO CENTRAL: ENERO-MARZO DE 2020 Y 2019	2
GRÁFICA No.2	NÚMERO DE FUNCIONARIOS PERMANENTES DEL GOBIERNO CENTRAL: ENERO-MARZO DE 2020 Y 2019	3
GRÁFICA No.3	NÚMERO DE FUNCIONARIOS EVENTUALES DEL GOBIERNO CENTRAL: ENERO-MARZO DE 2020 Y 2019	3

#### SECTOR DESCENTRALIZADO

GRÁFICA No.4	NÚMERO DE FUNCIONARIOS PERMANENTES Y EVENTUALES DEL SECTOR DESCENTRALIZADO: ENERO-MARZO DE 2020 Y 2019	4
GRÁFICA No.5	NÚMERO DE FUNCIONARIOS PERMANENTES DEL SECTOR DESCENTRALIZADO: ENERO-MARZO DE 2020 Y 2019	5
GRÁFICA No.6	NÚMERO DE FUNCIONARIOS EVENTUALES DEL SECTOR DESCENTRALIZADO: ENERO-MARZO DE 2020 Y 2019	5

### II. SUELDO BRUTO AL MES DE MARZO DE 2020

#### GOBIERNO CENTRAL

GRÁFICA No.7	SUELDO BRUTO DE FUNCIONARIOS PERMANENTES Y EVENTUALES DEL GOBIERNO CENTRAL: ENERO-MARZO DE 2020 Y 2019	6
GRÁFICA No.8	SUELDO BRUTO DE FUNCIONARIOS PERMANENTES DEL GOBIERNO CENTRAL: ENERO-MARZO DE 2020 Y 2019	7
GRÁFICA No.9	SUELDO BRUTO DE FUNCIONARIOS EVENTUALES DEL GOBIERNO CENTRAL: ENERO-MARZO DE 2020 Y 2019	7

#### SECTOR DESCENTRALIZADO

GRÁFICA No.10	SUELDO BRUTO DE FUNCIONARIOS PERMANENTES Y EVENTUALES DEL SECTOR DESCENTRALIZADO: ENERO-MARZO DE 2020 Y 2019	8
GRÁFICA No.11	SUELDO BRUTO DE FUNCIONARIOS PERMANENTES DEL SECTOR DESCENTRALIZADO: ENERO-MARZO DE 2020 Y 2019	9
GRÁFICA No.12	SUELDO BRUTO DE FUNCIONARIOS EVENTUALES DEL SECTOR DESCENTRALIZADO: ENERO-MARZO DE 2020 Y 2019	9

## ÍNDICE DE CUADRO

### PLANILLA DEL SECTOR PÚBLICO, AL MES DE MARZO DE 2020 Y 2019

CUADRO No.1	NÚMERO DE FUNCIONARIOS DEL SECTOR PÚBLICO ENERO-MARZO: AÑOS 2020 Y 2019	1
CUADRO No.2	SUELDO BRUTO DE LA PLANILLA DEL SECTOR PÚBLICO ENERO-MARZO: AÑOS 2020 Y 2019	6
CUADRO No.3	NÚMERO DE FUNCIONARIOS PERMANENTES Y EVENTUALES EN EL SECTOR PÚBLICO ENERO-MARZO DE 2020	10
CUADRO No.4	SUELDO BRUTO MENSUAL Y ACUMULADO DE FUNCIONARIOS PERMANENTES Y EVENTUALES EN EL SECTOR PÚBLICO: ENERO-MARZO DE 2020	12
CUADRO No.5	NÚMERO DE FUNCIONARIOS PERMANENTES Y EVENTUALES EN EL SECTOR PÚBLICO: ENERO-MARZO DE 2019	14
CUADRO No.6	SUELDO BRUTO MENSUAL Y ACUMULADO DE FUNCIONARIOS PERMANENTES Y EVENTUALES DEL SECTOR PÚBLICO: ENERO-MARZO DE 2019	16
CUADRO No.7	SUELDO BRUTO MENSUAL Y NÚMERO DE FUNCIONARIOS, PERMANENTES Y EVENTUALES, EN EL SECTOR PÚBLICO: MARZO DE 2020	18
CUADRO No.8	DIFERENCIAS EN EL SUELDO BRUTO MENSUAL Y NÚMERO DE FUNCIONARIOS, PERMANENTES Y EVENTUALES, EN EL SECTOR PÚBLICO: MARZO 2020-FEBREO 2020	20
CUADRO No.9	DIFERENCIAS EN EL SUELDO BRUTO MENSUAL Y NÚMERO DE FUNCIONARIOS, PERMANENTES Y EVENTUALES, EN EL SECTOR PÚBLICO: MARZO 2020-MARZO 2019	22
CUADRO No.10	SUELDO BRUTO MENSUAL Y NÚMERO DE FUNCIONARIOS PERMANENTES Y EVENTUALES, EN EL SECTOR PÚBLICO: MARZO DE 2019	24
CUADRO No.11	SUELDO BRUTO MENSUAL Y NÚMERO DE FUNCIONARIOS, PERMANENTES Y EVENTUALES, EN EL SECTOR PÚBLICO: FEBRERO DE 2020	26

**RESUMEN**  
**PLANILLA DEL SECTOR PÚBLICO**  
**MARZO**

La planilla del Sector Público registró en el mes de marzo de 2020, un total de 233,218 funcionarios y un sueldo bruto de B/.358.4 millones.

1. El total de funcionarios se descomponen en 216,691 permanentes y 16,527 eventuales. De acuerdo al sector, 150,425 corresponden al Gobierno Central y 82,793 al Sector Descentralizado.
2. Del total del sueldo bruto (B/.358.4 millones), B/.339.6 millones corresponden a permanentes y B/.18.8 millones a eventuales. En la composición por sector B/.219.7 millones pertenecen al Gobierno Central y B/.138.7 millones al Sector Descentralizado.
3. Comparado con el mes anterior, en marzo de 2020 se registró un aumento de 2,588 funcionarios, en el que los eventuales aumentaron en 2,876 y los permanentes disminuyeron en 288. En el total de aumentos se destacan las siguientes instituciones: la Asamblea Nacional con 871, la Universidad Especializada de Las Américas con 449, el Ministerio de Educación con 359, el Instituto de Acueductos y Alcantarillados Nacionales con 334, la Autoridad de Aseo Urbano y Domiciliario con 213, el Ministerio de Desarrollo Agropecuario con 181, el Ministerio de Salud con 174, el Ministerio de Seguridad Pública con 169, el Instituto de Mercado Agropecuario con 112, el Servicio de Protección Institucional (SPI) con 106 y la Universidad Tecnológica de Panamá con 66.
4. La planilla del mes de marzo de 2020, con respecto al mes de febrero de 2020, registró un aumento de B/.11.4 millones en el sueldo bruto (3.3%); con un incremento de B/.8.3 millones en permanentes (2.5%) y B/.3.1 millones en eventuales (19.7%).
5. Al comparar la planilla de marzo de 2020 con la de marzo de 2019, se observa una disminución de 2,329 funcionarios (1.0%), desglosados en un aumento de 1,825 funcionarios permanentes (0.8%) y una disminución de 4,154 funcionarios eventuales (20.1%).
6. Las instituciones con mayores disminuciones son las siguientes: Instituto Nacional de Cultura con 970, el Ministerio de Educación con 814, el Ministerio de la Presidencia con 578, el Ministerio de Salud con 493, el Tribunal Electoral con 457, el Ministerio de Desarrollo Agropecuario con 296, el Ministerio de Gobierno con 250, el Ministerio de Obras Públicas con 232, la Zona Libre de Colón con 180 y el Instituto para la Formación y Aprovechamiento de los Recursos Humanos con 169.
7. Igualmente, con respecto al mes de marzo de 2019, la planilla marzo de 2020 reflejó un aumento de B/.17.0 millones (5.0%) en el sueldo bruto, desglosados en un aumento de B/.18.6 millones (5.8%) en funcionarios permanentes y una disminución de B/.1.6 millones (7.6%) en funcionarios eventuales.
8. Recomendamos que la contratación de personal a laborar en el Estado, se dé en el marco de lo estrictamente necesario para el cumplimiento de los objetivos, los planes estratégicos institucionales, los programas de trabajo, requerimientos reales orientados a aumentar su productividad y el logro de las metas que tiene cada Institución Pública, dando cumplimiento a las normas y disposiciones administrativas que guarden el ordenamiento institucional.

## PLANILLA DEL SECTOR PÚBLICO: MARZO DE 2020

El presente Informe de la Planilla del Sector Público contiene el número de funcionarios y los montos salariales pagados en el mes de marzo de 2020 y su comparación con el mes anterior y con marzo de 2019. También presenta el número promedio de funcionarios al mes de marzo de 2020 comparado con el promedio a marzo de 2019 y el monto acumulado de salarios pagados a marzo de 2020 y su comparación con el acumulado a marzo de 2019. La fuente de esta información la constituyen los registros centrales de pago de la Contraloría General de la República y los informes de planillas remitidos por las Instituciones, cuyos pagos no se procesan en esta Institución.

Actualmente la planilla consta de ochenta y tres (84) entidades conformadas de la siguiente manera: 26 del Gobierno Central, 36 de las Instituciones Descentralizadas, 14 de las Empresas Públicas y 8 de los Intermediarios Financieros; excluye a la Autoridad del Canal de Panamá, patronatos y los municipios con excepción del pago a los Representantes de Corregimiento. Igualmente se excluyen los pagos por horas extras, vigencias expiradas, décimo tercer mes, gastos de representación, jubilaciones y funcionarios eventuales de proyectos de inversión.

En el mes de marzo de 2020, la planilla registró un total de 233,218 funcionarios, con un pago de B/.358.4 millones de sueldo bruto. (Ver Cuadros No.1 y No.2). A continuación el desglose de esta planilla en número de funcionarios y sueldo bruto pagado.

### 1. NÚMERO DE FUNCIONARIOS: MARZO 2020 Y 2019

#### 1.1 SECTOR PÚBLICO

La planilla de marzo de 2020, registró un total de 233,218 funcionarios, de los cuales 216,691 son permanentes y 16,527 son eventuales. (Ver Cuadro No.7)

De este total (233,218 funcionarios en marzo de 2020), 150,425 corresponden al Gobierno Central y 82,793 al Sector Descentralizado.

Con respecto a febrero de 2020, la planilla pagada aumentó en 2,588 funcionarios y con un aumento de B/.11.4 millones. (Ver Cuadro No.8)

Con respecto a marzo de 2019, la planilla pagada del Sector Público registró una disminución de 2,329 funcionarios (1.0%), desglosados en un aumento de 1,825 funcionarios permanentes (0.8%) y una disminución de 4,154 funcionarios eventuales (20.1%). (Ver Cuadros No.1 y 9)

**Cuadro No.1 NÚMERO DE FUNCIONARIOS DEL SECTOR PÚBLICO  
ENERO-MARZO: AÑOS 2020 y 2019**

CONDICIÓN	2020	2019	DIFERENCIA	VARIACIÓN PORCENTUAL
Enero	223,816	227,142	-3,326	-1.5
Febrero	230,630	234,672	-4,042	-1.7
Marzo	233,218	235,547	-2,329	-1.0
<b>Total</b>	<b>687,664</b>	<b>697,361</b>	<b>-9,697</b>	<b>-1.4</b>
<b>Promedio</b>	<b>229,221</b>	<b>232,454</b>	<b>-3,232</b>	

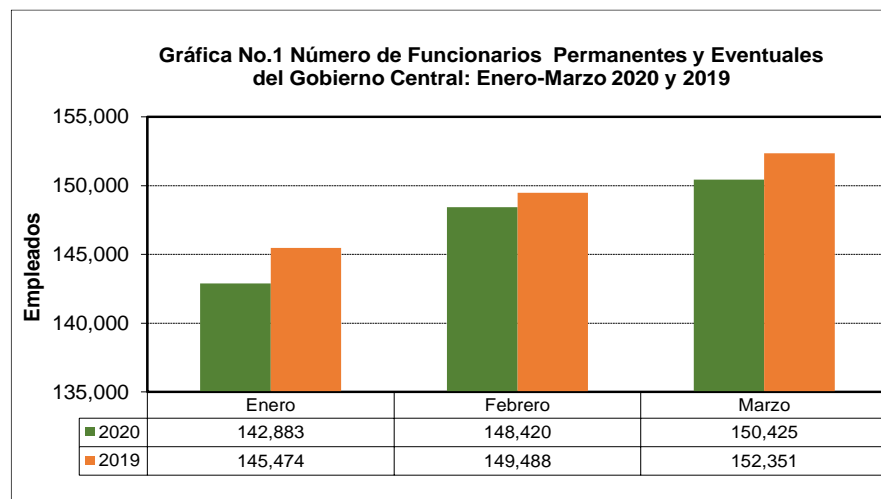
## 1.2 GOBIERNO CENTRAL

### 1.2.1 Funcionarios Permanentes y Eventuales

Al comparar el mes de marzo de 2020 con respecto al mes de febrero de 2020, en el Gobierno Central se observa un aumento neto de 2,005 funcionarios (1.4%) en la planilla pagada. (Ver Cuadro No.8)

En marzo de 2020, el Gobierno Central registró una disminución neta de 1,926 funcionarios (1.3%), con respecto al mismo mes del 2019. (Ver Grafica No.1 y Cuadro No.9)

En las instituciones que mayormente disminuyeron el número total de funcionarios en marzo de 2020 con respecto a marzo 2019 están fundamentalmente: Ministerio de Educación con 814, Ministerio de la Presidencia con 578, el Ministerio de Salud con 493, el Tribunal Electoral con 457, el Ministerio de Desarrollo Agropecuario con 296, el Ministerio de Gobierno con 250, el Ministerio de Obras Públicas con 232, el Ministerio de Trabajo y Desarrollo Laboral con 139, la Fiscalía General Electoral con 131, el Ministerio de Economía y Finanzas con 126 y el Ministerio de Comercio e Industrias con 80. (Ver Cuadro No.9)

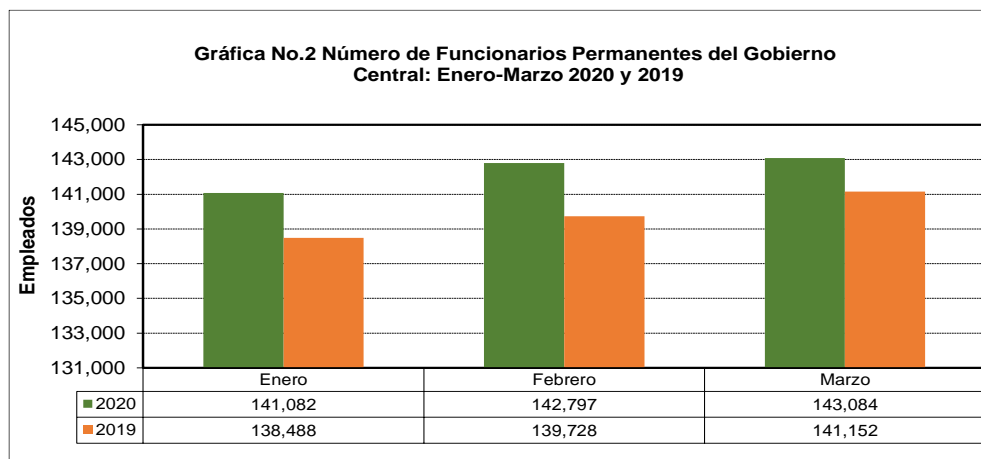


### 1.2.2 Funcionarios Permanentes

Con respecto a febrero de 2020, la planilla de marzo de 2020, refleja un aumento neto de 287 funcionarios (0.2%). (Ver Cuadro No.8)

Al comparar el número total de funcionarios permanentes en marzo de 2020 con marzo de 2019, se refleja un aumento neto de 1,932 funcionarios (1.4%). (Ver Gráfica No.2). Este aumento se ubica, fundamentalmente en las siguientes Instituciones: 1,370 en el Ministerio de Educación, 971 en el Ministerio de Cultura, 287 en el Ministerio de Seguridad Pública, 201 en la Asamblea Nacional, 143 en la Asamblea de Representantes, 138 en el Servicio de Protección Institucional, 125 en la Procuraduría General de la Nación, 108 en el Órgano Judicial, 104 en el Tribunal Electoral y 67 en la Contraloría General de la República. (Ver Cuadro No.9)

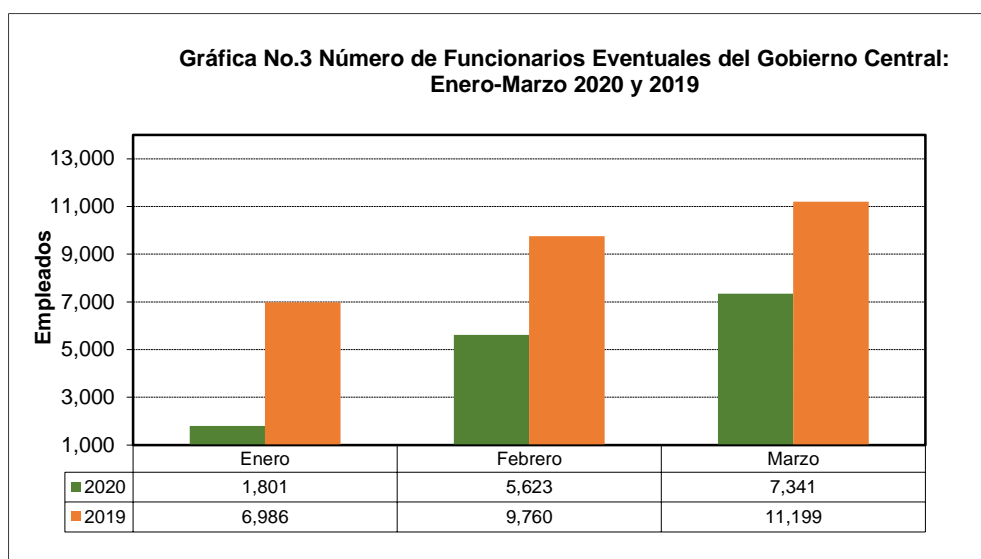




### 1.2.3 Funcionarios Eventuales

Con respecto a febrero de 2020, la planilla de marzo de 2020 refleja un aumento neto de 1,718 funcionarios en el Gobierno Central. (Ver Cuadro No.8)

El total de funcionarios eventuales del Gobierno Central de marzo de 2020 respecto a marzo 2019, disminuyó en 3,858 funcionarios (34.4%), fundamentalmente por la disminución de 2,184 en el Ministerio de Educación, 561 en el Tribunal Electoral, 301 en el Ministerio de Salud, 219 en el Ministerio de Gobierno, 162 en el Ministerio de Seguridad Pública, 139 en la Fiscalía General Electoral, 117 en el Ministerio de Desarrollo Agropecuario, 76 en el Ministerio de Trabajo y Desarrollo Laboral y 46 en el Ministerio de Obras Públicas. (Ver Cuadro No.9)



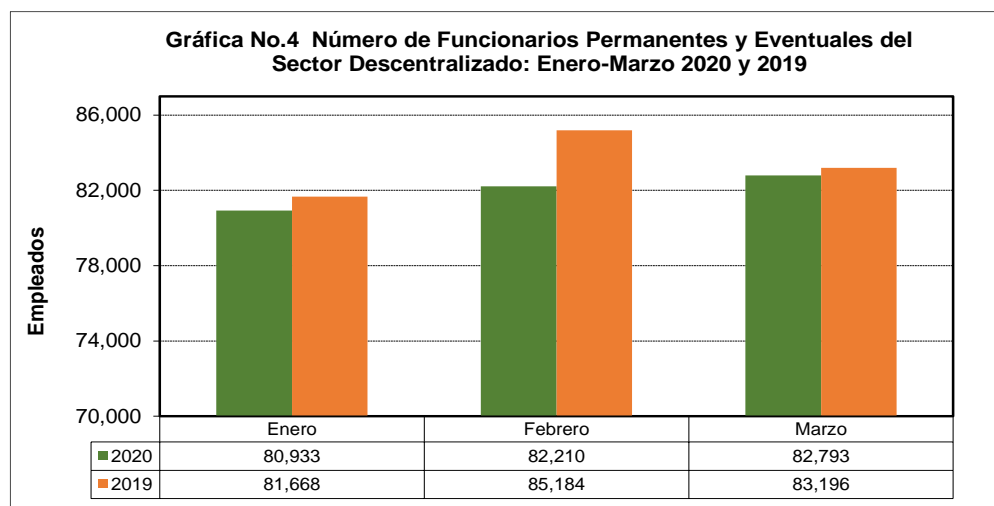
### 1.3. SECTOR DESCENTRALIZADO

#### 1.3.1 Funcionarios Permanentes y Eventuales

Al 31 de marzo de 2020, la planilla pagada del Sector Descentralizado presentó un total de 82,793 funcionarios entre eventuales y permanentes, de los cuales 61,529 son funcionarios de las Instituciones Descentralizadas, 13,970 de las Empresas Públicas y 7,294 de los Intermediarios Financieros. (Ver Cuadro No.7)

Con respecto a febrero de 2020, la planilla de marzo de 2020 refleja un aumento de 583 funcionarios en el Sector Descentralizado. (Ver Cuadro No.8)

Al comparar el número de funcionarios de marzo de 2020 con marzo de 2019, se observa una disminución de 403 funcionarios. (Ver Cuadro No.9 y Gráfica No.4)



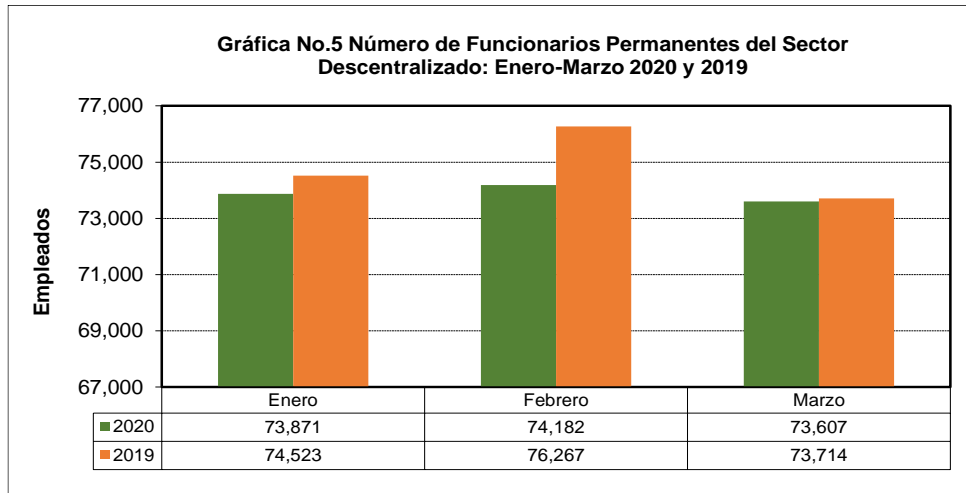
#### 1.3.2 Funcionarios Permanentes

Con respecto a febrero de 2020, la planilla pagada de marzo de 2020 refleja una disminución de 575 funcionarios en el Sector Descentralizado. (Ver Cuadro No.8)

La planilla pagada de funcionarios permanentes disminuyó en 107 funcionarios (0.1%), de marzo de 2020 a marzo de 2019. (Ver Cuadro No.9 y Gráfica No.5)

Del total de funcionarios permanentes del Sector Descentralizado (73,607) en la planilla de marzo de 2020, el 72.8% corresponden a las Instituciones Descentralizadas, el 17.6% de las Empresas Públicas y 9.6 % de los Intermediarios Financieros. (Ver Cuadro No.7)

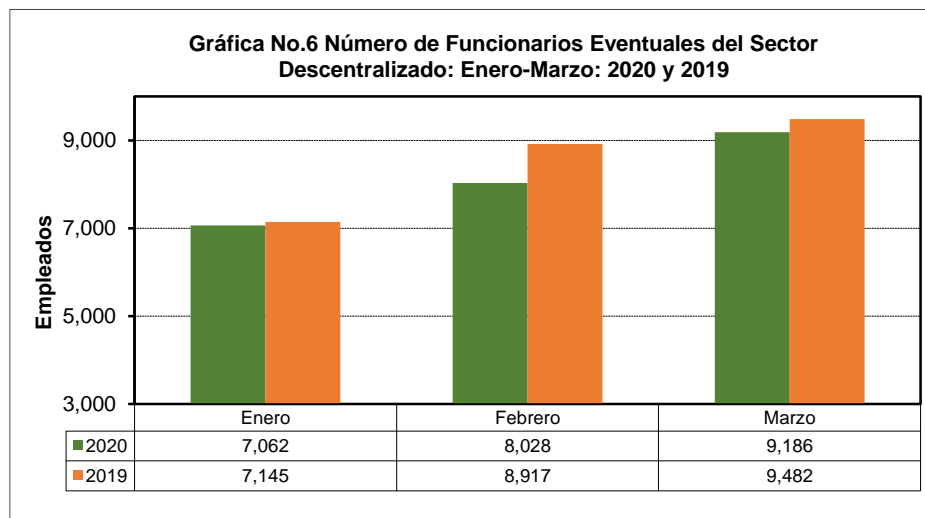
Las instituciones que presentaron una mayor disminución en el número de funcionarios permanentes en la planilla pagada de marzo de 2020 con respecto a marzo de 2019 fueron: el Instituto Nacional de Cultura con 965, el Aeropuerto Internacional de Tocumen, S.A. con 147, la Autoridad del Tránsito y Transporte Terrestre con 110, la Zona Libre de Colón con 103, la Autoridad Nacional de Administración de Tierras con 89, el Instituto de Acueductos y Alcantarillados Nacionales con 86, y el Instituto para la Formación y Aprovechamiento de los Recursos Humanos con 81. (Ver Cuadro No.9)



### 1.3.3 Funcionarios Eventuales

Al comparar la planilla de marzo respecto al mes anterior, ésta presentó un aumento de 1,158 funcionarios; las Instituciones Descentralizadas aumentaron en 545, las Empresas Públicas en 609 y los Intermediarios Financieros con un leve aumento de 4 funcionarios. (Ver Cuadro No.8)

El número de funcionarios eventuales para el mes de marzo de 2020, con respecto al mismo mes de 2019 presentó una disminución de 296 funcionarios (3.1%); las Instituciones Descentralizadas disminuyeron en 258, los Intermediarios Financieros en 66, mientras que las Empresas Públicas aumentaron en 28. Las instituciones que más disminuyeron fueron: la Caja de Seguro Social con 238, la Universidad de Panamá con 171, el Instituto para la Formación y Aprovechamiento de los Recursos Humanos con 88, Zona Libre de Colón con 77, Autoridad del Tránsito y Transporte Terrestre con 53, el Instituto Nacional de Formación y Capacitación para el Desarrollo Humano con 44, el Banco de Desarrollo Agropecuario con 41, el Instituto de Acueductos y Alcantarillados Nacionales con 38 y la Autoridad de Aseo Urbano y Domiciliario con 35. (Ver Cuadro No.9)



## 2. SUELDO BRUTO: MARZO 2020 Y 2019

### 2.1 SECTOR PÚBLICO

El Sueldo Bruto acumulado de la planilla del Sector Público al mes de marzo de 2020 totalizó B/.358.4 millones, de los cuales B/.339.6 millones corresponden a funcionarios permanentes y B/.18.8 millones a funcionarios eventuales. (Ver Cuadro No.2 y No.7)

**Cuadro No.2 SUELDO BRUTO DE LA PLANILLA DEL SECTOR PÚBLICO  
ENERO-MARZO: AÑOS 2020 y 2019  
(En miles de B/.)**

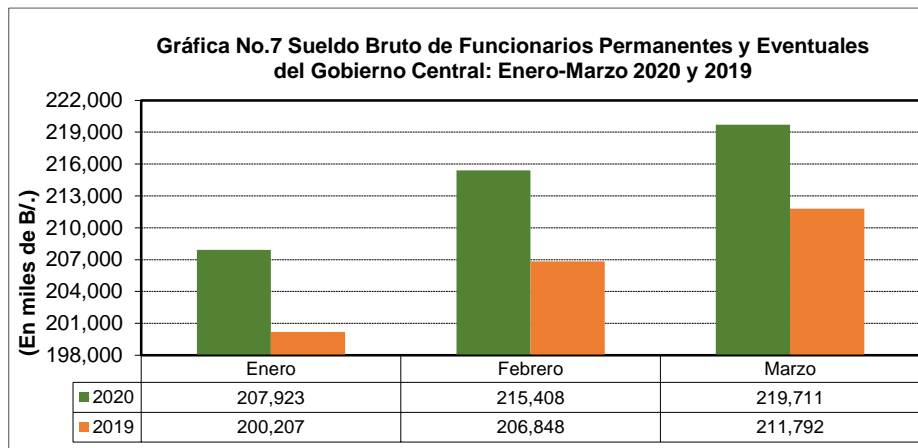
CONDICIÓN	2020	2019	DIFERENCIA	VARIACIÓN PORCENTUAL
Enero	339,163	326,122	13,041	4.0
Febrero	347,061	329,700	17,361	5.3
Marzo	358,427	341,408	17,019	5.0
<b>Total</b>	<b>1,044,651</b>	<b>997,230</b>	<b>47,421</b>	<b>4.8</b>
<b>Promedio</b>	<b>348,217</b>	<b>332,410</b>	<b>15,807</b>	

Desglosado por Sector, el monto de la planilla de marzo 2020 (B/.358.4 millones) comprende B/.219.7 millones pagados a funcionarios del Gobierno Central y B/.138.7 millones a funcionarios del Sector Descentralizado. (Ver Cuadro No.7)

### 2.2 GOBIERNO CENTRAL

#### 2.2.1 Sueldo Bruto Total

La participación del Gobierno Central en el monto de la Planilla del Sector Público para el mes de marzo de 2020 es de 61.0% (B/.219.7millones). (Ver Cuadro No.7)



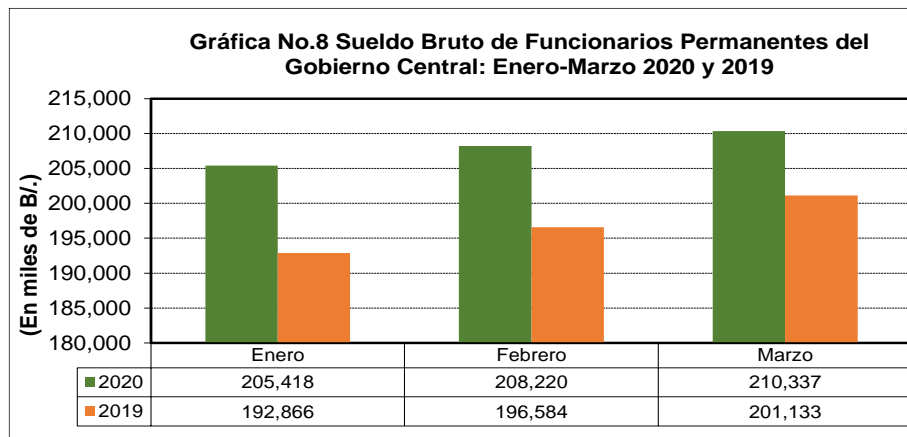
El Sueldo Bruto pagado en la Planilla del Gobierno Central de marzo de 2020, con respecto a febrero de 2020, aumentó en B/.4.3 millones (2.0%). (Ver Cuadro No.8)

La planilla del Gobierno Central para marzo de 2020 con respecto a marzo de 2019, aumentó en B/.7.9 millones al pasar de B/.211.8 millones a B/.219.7 millones en el 2020. (Ver Cuadro No.9)

## 2.2.2 Sueldo Bruto Permanentes

Al ser comparado con el mes anterior, el Sueldo Bruto de los funcionarios permanentes del Gobierno Central de marzo de 2020, aumentó en B/.2.1 millones (1.0%). (Ver Cuadro No.8)

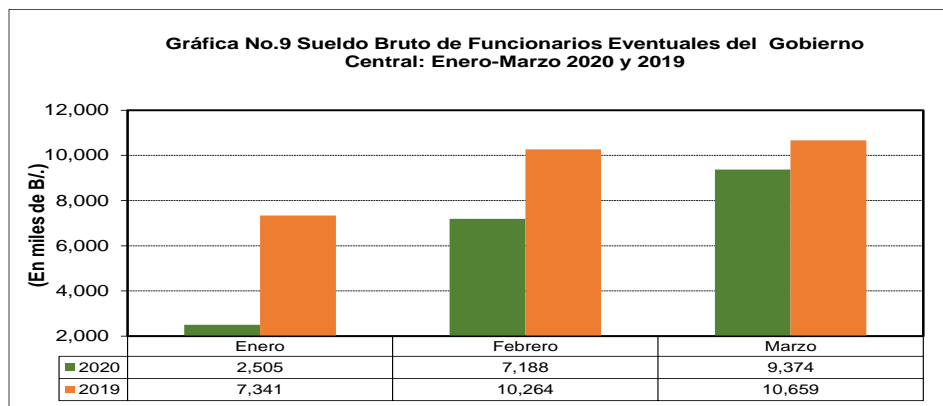
Con respecto a marzo de 2019 aumentó B/.9.2 millones, en los que destacan los siguientes incrementos: B/.2.8 millones en el Ministerio de Educación, B/.1.5 millones en el Ministerio de Seguridad Pública, B/.1.1 millones en el Ministerio de Cultura, B/.995 mil en la Contraloría General de la República, B/.691 mil en la Asamblea Nacional, B/.681 mil en el Ministerio de Salud, B/.654 mil en Servicio de Protección Institucional (SPI), B/.486 mil en el Órgano Judicial, B/.430 mil en el Ministerio de Desarrollo Agropecuario, B/.397 mil en la Procuraduría General de la Nación, B/.312 mil en el Ministerio de la Presidencia, B/.161 mil en el Ministerio de Ambiente y B/.145 mil en el Tribunal Electoral. (Ver Cuadro No.9)



## 2.2.3 Sueldo Bruto Eventuales

De febrero de 2020 a marzo de 2020 el Gobierno Central registró un aumento de B/.2.2 millones, en el monto pagado a eventuales, al pasar de B/.7.2 millones en febrero de 2020 a B/.9.4 millones en marzo de 2020 (Ver Gráfica No.9), conforme al aumento en la planilla de 1,718 funcionarios eventuales. (Ver Puntos 1.2.3)

Con respecto a marzo de 2019, se registró una disminución de B/.1.3 millones (12.1%), en el Sueldo Bruto de los funcionarios eventuales del Gobierno Central. Las instituciones que presentaron mayores disminuciones fueron: el Ministerio de Educación con B/.851 mil, el Tribunal Electoral con B/.430 mil, el Ministerio de Gobierno con B/.216 mil, el Ministerio de Seguridad Pública con B/.214 mil y la Fiscalía General Electoral con B/.173 mil. (Ver Cuadro No.9)



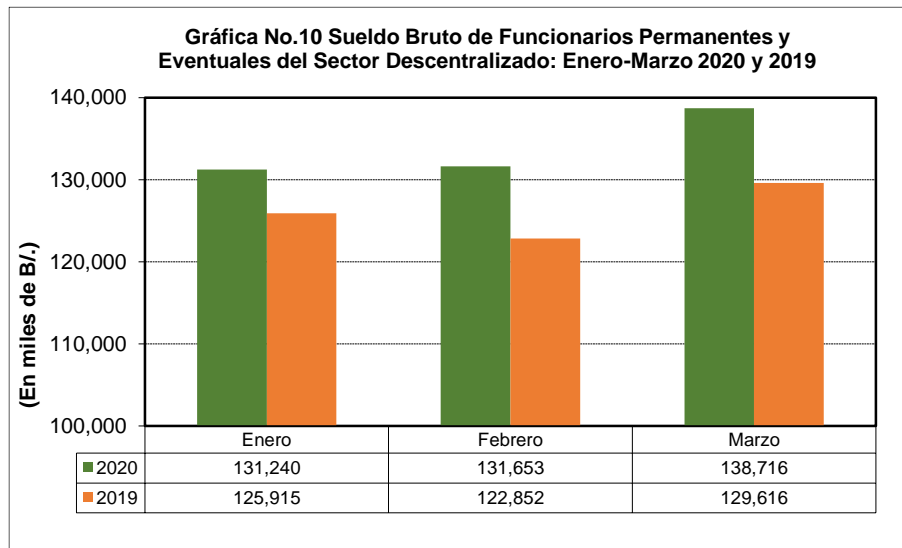
## 2.3 SECTOR DESCENTRALIZADO

### 2.3.1 Sueldo Bruto Total

El Sector Descentralizado, registró en el mes de marzo de 2020, un sueldo bruto a funcionarios permanentes y eventuales de B/.139.0 millones. (Ver Cuadro No.7)

Al ser comparado con el monto del mes de febrero de 2020, se observa un aumento de B/.7.1 millones (5.4%). (Ver Cuadro No.8)

Con respecto a igual período de 2019, se registró un aumento de B/.9.1 millones (7.0%). (Ver Cuadro No.9)



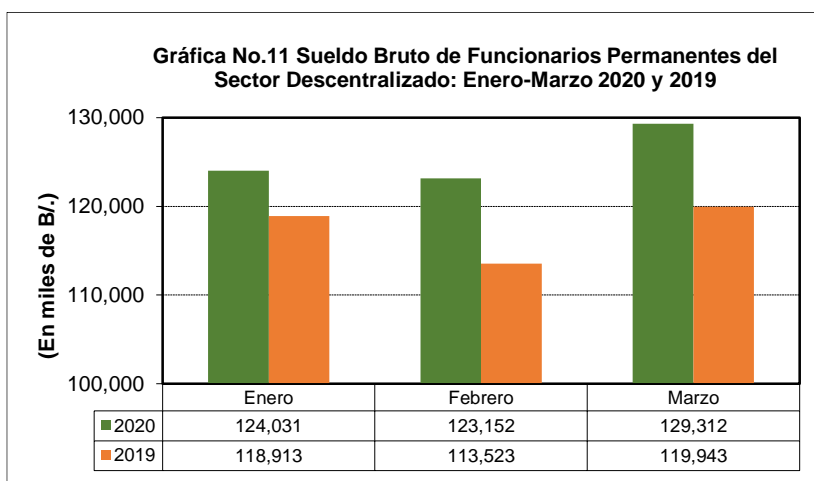
### 2.3.2 Sueldo Bruto Permanentes

El Sueldo Bruto de los funcionarios permanentes del Sector Descentralizado a marzo de 2020, alcanzó un monto de B/.129.3 millones. (Ver Cuadro No.7)

Al ser comparada con el monto del mes de febrero de 2020, el sueldo bruto de empleados permanentes registró un aumento de B/.6.2 millones (5.0%). (Ver Cuadro No.8)

Con respecto a marzo de 2019, el monto pagado al personal permanente presentó un aumento de B/.9.4 millones (7.8%). (Ver Cuadro No.9)

En comparación a marzo 2019, las instituciones que registraron los mayores incrementos fueron: la Caja de Seguro Social con B/.7.2 millones, la Universidad de Panamá con B/.1.2 millones, la Universidad Autónoma de Chiriquí con B/.381 mil, la Universidad Tecnológica de Panamá con B/.285 mil, el Banco Nacional de Panamá con B/.277 mil, el Instituto Técnico Superior Especializado con B/.188 mil, la Caja de Ahorros con B/.186 mil, la Empresa Metro de Panamá, S.A. con B/.171 mil, Empresa de Transmisión Eléctrica, S.A. con B/.149 mil, el Instituto Panameño de Habilitación Especial con B/.143 mil. (Ver Cuadro No.9)

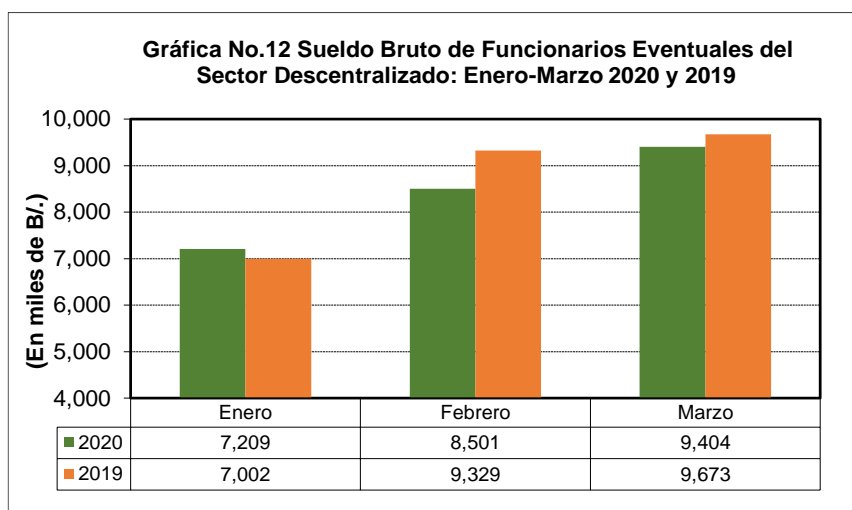


### 2.3.3 Sueldo Bruto Eventuales

El Sueldo Bruto de los funcionarios eventuales del Sector Descentralizado al mes de marzo de 2020, alcanzó un monto de B/.9.4 millones. (Ver Cuadro No.7)

Con respecto a febrero de 2020, la planilla de funcionarios eventuales del Sector Descentralizado registró un aumento de B/.903 mil (10.6%). (Ver Cuadro No.8)

Comparada con marzo de 2019, la misma disminuyó en B/.269 mil (2.8%). Las instituciones que presentaron mayores disminuciones fueron: la Caja de Seguro Social con B/.1.2 millones, Autoridad Nacional de Aduanas con B/.169 mil, la Zona Libre de Colón con B/.67 mil, Autoridad del Tránsito y Transporte Terrestre con B/.42 mil, Instituto para la Formación y Aprovechamiento de los Recursos Humanos con B/.42 mil, Instituto Nacional de Formación Profesional y Capacitación para el Desarrollo Humano con B/.28 mil, Instituto Nacional de la Mujer con B/.16 mil y Universidad Marítima Internacional de Panamá con B/.15 mil. (Ver Cuadro No.9)



**Cuadro No.3 Número de Funcionarios Permanentes y Eventuales en el Sector Público**  
Enero - Marzo de 2020

No.	ENTIDAD	ENERO	FEBRERO	MARZO	Promedio Mensual
	<b>TOTAL SECTOR PÚBLICO</b>	<b>223,816</b>	<b>230,630</b>	<b>233,218</b>	<b>229,221</b>
	<b>Gobierno Central</b>	<b>142,883</b>	<b>148,420</b>	<b>150,425</b>	<b>147,243</b>
1	Asamblea Nacional	2,355	2,770	3,641	2,922
2	Contraloría General de la República	3,882	3,879	3,899	3,887
3	Ministerio de la Presidencia	2,214	2,335	2,323	2,291
	Servicio de Protección Institucional (SPI )	1,980	1,980	2,086	2,015
4	Ministerio de Gobierno	3,603	3,683	3,676	3,654
5	Ministerio de Seguridad Pública	30,254	30,299	30,468	30,340
6	Ministerio de Relaciones Exteriores	606	633	630	623
7	Ministerio de Educación	52,074	55,294	55,653	54,340
8	Ministerio de Cultura 4/	916	966	975	952
9	Ministerio de Comercio e Industrias	758	827	848	811
10	Ministerio de Obras Públicas	1,927	2,066	2,130	2,041
11	Ministerio de Desarrollo Agropecuario	2,211	2,339	2,520	2,357
12	Ministerio de Salud	15,931	16,476	16,650	16,352
13	Ministerio de Trabajo y Desarrollo Laboral	891	1,074	1,101	1,022
14	Ministerio de Vivienda y Ordenamiento Territorial	823	824	810	819
15	Ministerio de Economía y Finanzas	2,649	3,040	3,054	2,914
16	Ministerio de Desarrollo Social	1,548	1,553	1,543	1,548
17	Ministerio de Ambiente 1/	1,438	1,434	1,429	1,434
18	Órgano Judicial	5,540	5,556	5,552	5,549
19	Procuraduría General de la Nación	5,825	5,810	5,812	5,816
20	Tribunal Electoral	3,296	3,413	3,438	3,382
21	Procuraduría de la Administración	214	214	217	215
22	Fiscalía General Electoral	146	150	156	151
23	Tribunal de Cuentas	109	108	111	109
24	Fiscalía General de Cuentas	97	97	101	98
25	Defensoría del Pueblo	194	195	197	195
26	Tribunal Administrativo Tributario	68	67	67	67
	Asamblea de Representantes	1,334	1,338	1,338	1,337
	<b>Sector Descentralizado</b>	<b>80,933</b>	<b>82,210</b>	<b>82,793</b>	<b>81,979</b>
	<b>Instituciones Descentralizadas</b>	<b>60,469</b>	<b>61,521</b>	<b>61,529</b>	<b>61,173</b>
1	Autoridad del Tránsito y Transporte Terrestre	1,007	1,112	1,132	1,084
2	Autoridad Nacional de los Servicios Públicos	509	509	515	511
3	Caja de Seguro Social	32,577	32,716	32,019	32,437
4	Aut. de Protección al Consumidor y Defensa de la Competencia	473	476	481	477
5	Sistema de Ahorro y Capitalización	23	22	25	23
6	Instituto para la Formación y Aprovechamiento de los Recursos Humanos	446	643	628	572
7	Instituto de Investigación Agropecuaria de Panamá	510	512	491	504
8	Instituto Panameño de Deportes	511	626	689	609
9	Instituto Nacional de Formación Profesional y Capacitación para el Desarrollo Humano	486	556	565	536
10	Instituto Técnico Superior Especializado 3/	88	93	102	94
11	Instituto Panameño de Rehabilitación Especial	1,911	1,939	1,934	1,928
12	Autoridad de Innovación Gubernamental	102	107	106	105
13	Instituto Panameño Autónomo Cooperativo	392	417	431	413
14	Autoridad de Turismo de Panamá	340	353	345	346
15	Instituto Conmemorativo Gorgas	292	346	346	328
16	Registro Público de Panamá	668	675	677	673
17	Universidad Autónoma de Chiriquí	2,048	1,961	1,990	2,000
18	Universidad de Panamá	9,960	9,824	9,833	9,872
19	Universidad Especializada de Las Américas	763	772	1,221	919
20	Universidad Tecnológica de Panamá	2,890	3,054	3,120	3,021
21	Universidad Marítima Internacional de Panamá	186	225	232	214
22	Sistema Estatal de Radio y Televisión	351	354	354	353
23	Autoridad Panameña de Seguridad de Alimentos	286	286	286	286
24	Dirección General de Contrataciones Públicas	103	103	97	101
25	Secretaría Nacional de Ciencia, Tecnología e Innovación	187	183	190	187
26	Autoridad de los Recursos Acuáticos	362	363	370	365
27	Tribunal de Contrataciones Públicas	50	50	48	49
28	Autoridad de la Micro, Pequeña y Mediana Empresa	203	209	206	206
29	Zona Franca del Barú	13	13	11	12
30	Secretaría Nacional de Discapacidad	221	226	226	224
31	Autoridad Nacional de Aduanas	1,302	1,559	1,585	1,482
32	Instituto Nacional de la Mujer	139	150	155	148
33	Secretaría Nacional de Niñez, Adolescencia y Familia	216	217	211	215
34	Autoridad Nacional de Administración de Tierras	683	707	710	700
35	Autoridad de Pasaportes de Panamá	125	117	151	131
36	Autoridad Nacional de Transparencia y Acceso a la Información	46	46	47	46



**Cuadro No.3 Número de Funcionarios Permanentes y Eventuales en el Sector Público  
Enero - Marzo de 2020 (Conclusión)**

No.	ENTIDAD	ENERO	FEBRERO	MARZO	Promedio Mensual
	<b>Empresas Públicas</b>	<b>13,212</b>	<b>13,376</b>	<b>13,970</b>	<b>13,519</b>
37	Autoridad Marítima de Panamá	1,454	1,503	1,484	1,480
38	Bingos Nacionales	27	28	35	30
39	Autoridad Aeronáutica Civil	926	939	949	938
40	Aeropuerto Internacional de Tocumen, S.A. 2/	1,408	1,420	1,396	1,408
41	Instituto de Acueductos y Alcantarillados Nacionales	2,861	2,767	3,101	2,910
42	Instituto de Mercadeo Agropecuario	402	611	723	579
43	Empresa de Transmisión Eléctrica, S.A.	494	503	510	502
44	Lotería Nacional de Beneficencia	1,837	1,837	1,811	1,828
45	Zona Libre de Colón	574	574	550	566
46	Empresa de Generación Eléctrica, S. A.	13	14	12	13
47	Agencia del Área Económica Especial Panamá Pacífico	100	100	101	100
48	Autoridad de Aseo Urbano y Domiciliario	2,448	2,437	2,650	2,512
49	Empresa Nacional de Autopistas, S.A.	20	20	20	20
50	Empresa Metro de Panamá, S.A.	648	623	628	633
	<b>Intermediarios Financieros</b>	<b>7,252</b>	<b>7,313</b>	<b>7,294</b>	<b>7,286</b>
51	Superintendencia de Bancos	466	467	464	466
52	Banco de Desarrollo Agropecuario	594	641	669	635
53	Banco Hipotecario Nacional	310	296	303	303
54	Banco Nacional de Panamá	3,495	3,484	3,496	3,492
55	Caja de Ahorros	1,943	1,976	1,921	1,947
56	Superintendencia del Mercado de Valores	125	122	117	121
57	Instituto de Seguro Agropecuario	261	267	265	264
58	Superintendencia de Seguros	58	60	59	59

1/ Creado mediante Ley 8 de 25 de marzo de 2015; reemplaza a la Autoridad Nacional del Ambiente.

2/ La Sociedad Anónima Aeropuerto Internacional de Tocumen es responsable de la administración de cinco aeropuertos internacionales: Enrique Jiménez (Colón), Enrique Malek (Chiriquí), Scarlett Martínez (Coclé), Panamá Pacífico (Panamá Oeste) y Tocumen (Panamá).

3/ Se crea el Instituto Técnico Superior Especializado - Ley 71 de 8 de noviembre de 2017.

4/ Creado mediante Ley 90 de 15 de agosto de 2019; reemplaza al Instituto Nacional de Cultura.

**Cuadro No.4 Sueldo Bruto Mensual y Acumulado de Funcionarios Permanentes y Eventuales en el Sector Público:  
Enero - Marzo 2020  
(En miles de B./)**

No.	ENTIDAD	ENERO	FEBRERO	MARZO	Monto Acumulado
	<b>TOTAL SECTOR PÚBLICO</b>	<b>339,163</b>	<b>347,061</b>	<b>358,427</b>	<b>1,044,651</b>
	<b>Gobierno Central</b>	<b>207,923</b>	<b>215,408</b>	<b>219,711</b>	<b>643,042</b>
1	Asamblea Nacional	3,690	4,905	6,627	15,222
2	Contraloría General de la República	5,472	5,459	6,373	17,304
3	Ministerio de Presidencia	2,656	3,030	2,920	8,606
	Servicio de Protección Institucional (SPI )	2,604	2,604	2,795	8,003
4	Ministerio de Gobierno	3,343	3,476	3,441	10,260
5	Ministerio de Seguridad Pública	39,383	39,402	39,534	118,319
6	Ministerio de Relaciones Exteriores	878	937	925	2,740
7	Ministerio de Educación	78,516	82,346	83,512	244,374
8	Ministerio de Cultura 4/	1,035	1,157	1,112	3,304
9	Ministerio de Comercio e Industrias	983	1,003	1,014	3,000
10	Ministerio de Obras Públicas	1,589	1,784	1,834	5,207
11	Ministerio de Desarrollo Agropecuario	3,594	3,804	3,961	11,359
12	Ministerio de Salud	31,826	32,298	32,522	96,646
13	Ministerio de Trabajo y Desarrollo Laboral	988	1,208	1,218	3,414
14	Ministerio de Vivienda y Ordenamiento Territorial	789	815	787	2,391
15	Ministerio de Economía y Finanzas	3,724	4,105	4,046	11,875
16	Ministerio de Desarrollo Social	1,391	1,407	1,388	4,186
17	Ministerio de Ambiente 1/	1,867	1,874	1,900	5,641
18	Órgano Judicial	8,811	8,824	8,832	26,467
19	Procuraduría General de la Nación	8,056	8,078	8,102	24,236
20	Tribunal Electoral	3,566	3,722	3,660	10,948
21	Procuraduría de la Administración	336	333	342	1,011
22	Fiscalía General Electoral	218	218	228	664
23	Tribunal de Cuentas	187	183	190	560
24	Fiscalía General de Cuentas	150	150	157	457
25	Defensoría del Pueblo	210	210	224	644
26	Tribunal Administrativo Tributario	108	107	107	322
	Asamblea de Representantes	1,953	1,969	1,960	5,882
	<b>Sector Descentralizado</b>	<b>131,240</b>	<b>131,653</b>	<b>138,716</b>	<b>401,609</b>
	<b>Instituciones Descentralizadas</b>	<b>107,530</b>	<b>107,781</b>	<b>113,843</b>	<b>329,154</b>
1	Autoridad del Tránsito y Transporte Terrestre	867	946	927	2,740
2	Autoridad Nacional de los Servicios Públicos	836	837	850	2,523
3	Caja de Seguro Social	67,693	66,669	71,913	206,275
4	Aut. de Protecc. al Consumidor y Defensa de la Comp.	462	462	470	1,394
5	Sistema de Ahorro y Capitalización	36	35	41	112
6	Instituto para la Formación y Aprovechamiento de los Recursos Humanos	402	561	566	1,529
7	Instituto de Investigación Agropecuaria de Panamá	279	279	267	825
8	Instituto Panameño de Deportes	501	611	626	1,738
9	Instituto Nacional de Formación Profesional y Capacitación para el Desarrollo Humano	466	523	538	1,527
10	Instituto Técnico Superior Especializado 3/	169	180	188	537
11	Instituto Panameño de Habilitación Especial	3,126	3,181	3,163	9,470
12	Autoridad de Innovación Gubernamental	206	219	225	650
13	Instituto Panameño Autónomo Cooperativo	438	453	515	1,406
14	Autoridad de Turismo de Panamá	387	427	400	1,214
15	Instituto Conmemorativo Gorgas	524	629	586	1,739
16	Registro Público de Panamá	630	640	635	1,905
17	Universidad Autónoma de Chiriquí	4,193	4,243	4,457	12,893
18	Universidad de Panamá	15,002	14,949	14,892	44,843
19	Universidad Especializada de Las Américas	1,068	1,143	1,569	3,780
20	Universidad Tecnológica de Panamá	5,065	5,251	5,386	15,702
21	Universidad Marítima Internacional de Panamá	277	373	371	1,021
22	Sistema Estatal de Radio y Televisión	405	408	408	1,221
23	Autoridad Panameña de Seguridad de Alimentos	418	411	411	1,240
24	Dirección General de Contrataciones Públicas	166	164	156	486
25	Secretaría Nacional de Ciencia, Tecnología e Innovación	372	365	386	1,123
26	Autoridad de los Recursos Acuáticos	398	404	417	1,219
27	Tribunal de Contrataciones Públicas	90	94	90	274
28	Autoridad de la Micro, Pequeña y Mediana Empresa	262	263	260	785
29	Zona Franca del Barú	11	11	9	31
30	Secretaría Nacional de Discapacidad	272	278	282	832
31	Autoridad Nacional de Aduanas	1,143	1,374	1,395	3,912
32	Instituto Nacional de la Mujer	157	169	195	521
33	Secretaría Nal. de Niñez, Adolescencia y Familia	288	289	283	860
34	Autoridad Nacional de Administración de Tierras	724	753	740	2,217
35	Autoridad de Pasaporte de Panamá	125	117	158	400
36	Autoridad Nacional de Transparencia y Acceso a la Información	72	70	68	210

**Cuadro No.4 Sueldo Bruto Mensual y Acumulado de Funcionarios Permanentes y Eventuales en el Sector Público:  
Enero - Marzo de 2020 (Conclusión)  
(En miles de B./)**

No.	ENTIDAD	ENERO	FEBRERO	MARZO	Monto Acumulado
	<b>Empresas Públicas</b>	<b>13,597</b>	<b>13,610</b>	<b>14,650</b>	<b>41,857</b>
37	Autoridad Marítima de Panamá	1,774	1,846	1,817	5,437
38	Bingos Nacionales	19	19	23	61
39	Autoridad Aeronáutica Civil	1,472	1,519	1,510	4,501
40	Aeropuerto Internacional de Tocumen, S.A. 2/	2,023	2,055	2,065	6,143
41	Instituto de Acueductos y Alcantarillados Nacionales	1,569	1,440	1,620	4,629
42	Instituto de Mercadeo Agropecuario	423	569	992	1,984
43	Empresa de Transmisión Eléctrica, S.A.	991	974	1,046	3,011
44	Lotería Nacional de Beneficencia	1,613	1,567	1,540	4,720
45	Zona Libre de Colón	494	501	488	1,483
46	Empresa de Generación Eléctrica, S. A.	35	34	35	104
47	Agencia del Área Económica Especial Panamá Pacífico	171	179	169	519
48	Autoridad de Aseo Urbano y Domiciliario	1,875	1,867	2,300	6,042
49	Empresa Nacional de Autopistas, S.A.	63	60	65	188
51	Empresa Metro de Panamá, S.A.	1,075	980	980	3,035
	<b>Intermediarios Financieros</b>	<b>10,113</b>	<b>10,262</b>	<b>10,223</b>	<b>30,598</b>
52	Superintendencia de Bancos	836	836	833	2,505
53	Banco de Desarrollo Agropecuario	748	907	878	2,533
54	Banco Hipotecario Nacional	147	144	146	437
55	Banco Nacional de Panamá	5,012	4,971	4,953	14,936
56	Caja de Ahorros	2,771	2,765	2,795	8,331
57	Superintendencia del Mercado de Valores	253	236	225	714
58	Instituto de Seguro Agropecuario	247	289	286	822
59	Superintendencia de Seguros	99	114	107	320

1/ Creado mediante Ley 8 de 25 de marzo de 2015; reemplaza a la Autoridad Nacional del Ambiente.

2/ La Sociedad Anónima Aeropuerto Internacional de Tocumen es responsable de la administración de cinco aeropuertos internacionales:

3/ Enrique Jimenez (Colón), Enrique Malek (Chiriquí), Scarlett Martínez (Coclé), Panamá Pacífico (Panamá Oeste) y Tocumen (Panamá).

4/ Se crea el Instituto Técnico Superior Especializado - Ley 71 de 8 de noviembre de 2017.

5/ Creado mediante Ley 90 de 15 de agosto de 2019; reemplaza al Instituto Nacional de Cultura.

**Cuadro No.5 Número de Funcionarios Permanentes y Eventuales en el Sector Público  
Enero - Marzo de 2019**

No.	ENTIDAD	ENERO	FEBRERO	MARZO	Promedio Mensual
	<b>TOTAL SECTOR PÚBLICO</b>	<b>227,142</b>	<b>234,672</b>	<b>235,547</b>	<b>155,090</b>
	<b>Gobierno Central</b>	<b>145,474</b>	<b>149,488</b>	<b>152,351</b>	<b>99,473</b>
1	Asamblea Nacional	2,138	2,813	3,456	2,802
2	Contraloría General de la República	3,799	3,814	3,813	2,538
3	Ministerio de la Presidencia	2,359	2,912	2,901	1,757
	Servicio de Protección Institucional (SPI )	1,947	1,949	1,948	1,299
4	Ministerio de Gobierno	3,691	3,914	3,926	2,535
5	Ministerio de Seguridad Pública	29,682	30,117	30,343	19,933
6	Ministerio de Relaciones Exteriores	637	658	660	432
7	Ministerio de Educación	54,192	54,795	56,467	36,329
8	Ministerio de Comercio e Industrias	913	924	928	612
9	Ministerio de Obras Públicas	2,183	2,366	2,362	1,516
10	Ministerio de Desarrollo Agropecuario	2,794	2,814	2,816	1,869
11	Ministerio de Salud	16,968	17,112	17,143	11,360
12	Ministerio de Trabajo y Desarrollo Laboral	1,227	1,245	1,240	824
13	Ministerio de Vivienda y Ordenamiento Territorial	874	873	869	582
14	Ministerio de Economía y Finanzas	3,020	3,138	3,180	2,053
15	Ministerio de Desarrollo Social	1,549	1,604	1,617	1,051
16	Ministerio de Ambiente 1/	1,499	1,505	1,496	1,001
17	Órgano Judicial	5,436	5,433	5,443	3,623
18	Procuraduría General de la Nación	5,666	5,685	5,687	3,784
19	Tribunal Electoral	2,888	3,724	3,895	2,204
20	Procuraduría de la Administración	207	206	209	138
21	Fiscalía General Electoral	148	234	287	127
22	Tribunal de Cuentas	108	107	109	72
23	Fiscalía General de Cuentas	104	104	103	69
24	Defensoría del Pueblo	171	170	181	114
25	Tribunal Administrativo Tributario	76	75	77	50
	Asamblea de Representantes	1,198	1,197	1,195	798
	<b>Sector Descentralizado</b>	<b>81,668</b>	<b>85,184</b>	<b>83,196</b>	<b>55,617</b>
	<b>Instituciones Descentralizadas</b>	<b>60,120</b>	<b>63,347</b>	<b>61,371</b>	<b>41,156</b>
1	Autoridad del Tránsito y Transporte Terrestre	1,084	1,273	1,295	786
2	Autoridad Nacional de los Servicios Públicos	483	482	480	322
3	Caja de Seguro Social	32,186	34,088	31,061	22,091
4	Aut. de Protección al Consumidor y Defensa de la Competencia	488	487	489	325
5	Sistema de Ahorro y Capitalización	33	34	35	22
6	Instituto para la Formación y Aprovechamiento de los Recursos Humanos	524	788	797	437
7	Instituto de Investigación Agropecuaria de Panamá	508	509	508	339
8	Instituto Nacional de Cultura	975	978	970	651
9	Instituto Panameño de Deportes	418	416	676	278
10	Instituto Nacional de Formación Profesional y Capacitación para el Desarrollo	617	619	621	412
11	Instituto Panameño de Habilitación Especial	1,892	1,928	1,931	1,273
12	Autoridad de Innovación Gubernamental	124	123	123	82
13	Instituto Panameño Autónomo Cooperativo	386	423	435	270
14	Autoridad de Turismo de Panamá	337	336	338	224
15	Instituto Conmemorativo Gorgas	349	349	354	233
16	Registro Público de Panamá	677	677	677	451
17	Universidad Autónoma de Chiriquí	1,863	1,947	1,955	1,270
18	Universidad de Panamá	9,285	9,520	9,743	6,268
19	Universidad Especializada de Las Américas	485	714	1,006	400
20	Universidad Tecnológica de Panamá	2,751	2,944	3,016	1,898
21	Universidad Marítima Internacional de Panamá	187	234	234	140
22	Sistema Estatal de Radio y Televisión	324	343	341	222
23	Autoridad Panameña de Seguridad de Alimentos	312	310	310	207
24	Dirección General de Contrataciones Públicas	110	110	111	73
25	Secretaría Nacional de Ciencia, Tecnología e Innovación	181	181	179	121
26	Autoridad de los Recursos Acuáticos	362	357	355	240
27	Tribunal de Contrataciones Públicas	61	61	59	41
28	Autoridad de la Micro, Pequeña y Mediana Empresa	199	196	196	132
29	Zona Franca del Barú	14	18	19	11
30	Secretaría Nacional de Discapacidad	236	239	235	158
31	Autoridad Nacional de Aduanas	1,334	1,333	1,471	889
32	Instituto Nacional de la Mujer	134	134	154	89
33	Secretaría Nacional de Niñez, Adolescencia y Familia	237	237	241	158
34	Autoridad Nacional de Administración de Tierras	805	801	799	535
35	Autoridad de Pasaportes de Panamá	116	116	115	77
36	Autoridad Nacional de Transparencia y Acceso a la Información	43	42	42	28

**Cuadro No.5 Número de Funcionarios Permanentes y Eventuales en el Sector Público  
Enero - Marzo de 2019 (Conclusión)**

No.	ENTIDAD	ENERO	FEBRERO	MARZO	Promedio Mensual
	<b>Empresas Públicas</b>	<b>14,135</b>	<b>14,416</b>	<b>14,353</b>	<b>9,517</b>
37	Autoridad Marítima de Panamá	1,533	1,526	1,521	1,020
38	Bingos Nacionales	40	41	39	27
39	Autoridad Aeronáutica Civil	971	963	968	645
40	Aeropuerto Internacional de Tocumen, S.A. 2/	1,716	1,560	1,543	1,092
41	Instituto de Acueductos y Alcantarillados Nacionales	2,779	3,274	3,225	2,018
42	Instituto de Mercadeo Agropecuario	833	537	544	457
43	Empresa de Transmisión Eléctrica, S.A.	477	483	481	320
44	Lotería Nacional de Beneficencia	1,854	1,860	1,855	1,238
45	Zona Libre de Colón	735	716	730	484
46	Empresa de Generación Eléctrica, S. A.	11	11	13	7
47	Agencia del Área Económica Especial Panamá Pacífico	95	92	89	62
48	Autoridad de Aseo Urbano y Domiciliario	2,496	2,736	2,734	1,744
49	Empresa Nacional de Autopistas, S.A.	20	18	19	13
50	Empresa Metro de Panamá, S.A.	575	599	592	391
	<b>Intermediarios Financieros</b>	<b>7,413</b>	<b>7,421</b>	<b>7,472</b>	<b>4,945</b>
51	Superintendencia de Bancos	478	476	477	318
52	Banco de Desarrollo Agropecuario	761	778	782	513
53	Banco Hipotecario Nacional	281	285	285	189
54	Banco Nacional de Panamá	3,498	3,489	3,506	2,329
55	Caja de Ahorros	1,915	1,907	1,928	1,274
56	Superintendencia del Mercado de Valores	129	130	130	86
57	Instituto de Seguro Agropecuario	271	277	287	183
58	Superintendencia de Seguros	80	79	77	53

1/ Creado mediante Ley 8 de 25 de marzo de 2015; reemplaza a la Autoridad Nacional del Ambiente.

2/ La Sociedad Anónima Aeropuerto Internacional de Tocumen es responsable de la administración de cinco aeropuertos internacionales: Enrique Jiménez (Colón), Enrique Malek (Chiriquí), Scarlett Martínez (Coclé), Panamá Pacífico (Panamá Oeste) y Tocumen (Panamá).

**Cuadro No.6 Sueldo Bruto Mensual y Acumulado de Funcionarios Permanentes y Eventuales en el Sector Público:  
Enero - Marzo de 2019**

(En miles de B/.)

No.	ENTIDAD	ENERO	FEBRERO	MARZO	Monto Acumulado
	<b>TOTAL SECTOR PÚBLICO</b>	<b>326,122</b>	<b>329,700</b>	<b>341,408</b>	<b>997,230</b>
	<b>Gobierno Central</b>	<b>200,207</b>	<b>206,848</b>	<b>211,792</b>	<b>618,847</b>
1	Asamblea Nacional	3,102	4,820	5,239	13,161
2	Contraloría General de la República	5,343	5,362	5,360	16,065
3	Ministerio de Presidencia	2,615	2,620	2,608	7,843
	Servicio de Protección Institucional (SPI )	2,239	2,241	2,241	6,721
4	Ministerio de Gobierno	3,368	3,587	3,562	10,517
5	Ministerio de Seguridad Pública	35,228	37,942	38,239	111,409
6	Ministerio de Relaciones Exteriores	872	886	880	2,638
7	Ministerio de Educación	78,607	78,755	81,584	238,946
8	Ministerio de Comercio e Industrias	1,043	1,021	1,004	3,068
9	Ministerio de Obras Públicas	1,716	1,891	1,851	5,458
10	Ministerio de Desarrollo Agropecuario	3,448	3,449	3,482	10,379
11	Ministerio de Salud	32,053	31,919	31,951	95,923
12	Ministerio de Trabajo y Desarrollo Laboral	1,442	1,351	1,329	4,122
13	Ministerio de Vivienda y Ordenamiento Territorial	814	809	810	2,433
14	Ministerio de Economía y Finanzas	4,127	4,062	4,064	12,253
15	Ministerio de Desarrollo Social	1,380	1,505	1,453	4,338
16	Ministerio de Ambiente 1/	1,738	1,753	1,739	5,230
17	Órgano Judicial	8,333	8,322	8,344	24,999
18	Procuraduría General de la Nación	7,482	7,720	7,705	22,907
19	Tribunal Electoral	2,769	4,208	3,945	10,922
20	Procuraduría de la Administración	332	329	333	994
21	Fiscalía General Electoral	210	352	386	948
22	Tribunal de Cuentas	184	183	191	558
23	Fiscalía General de Cuentas	155	155	154	464
24	Defensoría del Pueblo	185	185	201	571
25	Tribunal Administrativo Tributario	115	114	120	349
	Asamblea de Representantes	1,307	1,307	3,017	5,631
	<b>Sector Descentralizado</b>	<b>125,915</b>	<b>122,852</b>	<b>129,616</b>	<b>378,383</b>
	<b>Instituciones Descentralizadas</b>	<b>102,386</b>	<b>98,613</b>	<b>106,046</b>	<b>307,045</b>
1	Autoridad del Tránsito y Transporte Terrestre	902	1,048	1,037	2,987
2	Autoridad Nacional de los Servicios Públicos	793	792	789	2,374
3	Caja de Seguro Social	64,788	64,350	65,965	195,103
4	Aut. de Protecc. al Consumidor y Defensa de la Comp.	455	454	458	1,367
5	Sistema de Ahorro y Capitalización	51	54	54	159
6	Instituto para la Formación y Aprovechamiento de los Recursos Humanos	436	637	642	1,715
7	Instituto de Investigación Agropecuaria de Panamá	271	271	271	813
8	Instituto Nacional de Cultura	1,060	1,072	1,049	3,181
9	Instituto Panameño de Deportes	349	347	609	1,305
10	Instituto Nacional de Formación Profesional y Capacitación para el Desarrollo	584	538	539	1,661
11	Instituto Panameño de Rehabilitación Especial	2,994	3,025	3,030	9,049
12	Autoridad de Innovación Gubernamental	246	245	242	733
13	Instituto Panameño Autónomo Cooperativo	398	415	440	1,253
14	Autoridad de Turismo de Panamá	369	382	371	1,122
15	Instituto Conmemorativo Gorgas	565	545	552	1,662
16	Registro Público de Panamá	621	621	621	1,863
17	Universidad Autónoma de Chiriquí	3,512	3,659	3,798	10,969
18	Universidad de Panamá	13,335	8,743	13,487	35,565
19	Universidad Especializada de Las Américas	749	1,227	1,412	3,388
20	Universidad Tecnológica de Panamá	4,744	4,937	5,013	14,694
21	Universidad Marítima Internacional de Panamá	296	365	357	1,018
22	Sistema Estatal de Radio y Televisión	359	387	382	1,128
23	Autoridad Panameña de Seguridad de Alimentos	389	386	385	1,160
24	Dirección General de Contrataciones Públicas	168	172	172	512
25	Secretaría Nacional de Ciencia, Tecnología e Innovación	361	362	358	1,081
26	Autoridad de los Recursos Acuáticos	385	378	381	1,144
27	Tribunal de Contrataciones Públicas	106	106	103	315
28	Autoridad de la Micro, Pequeña y Mediana Empresa	247	243	239	729
29	Zona Franca del Barú	12	15	15	42
30	Secretaría Nacional de Discapacidad	283	287	281	851
31	Autoridad Nacional de Aduanas	1,152	1,150	1,552	3,854
32	Instituto Nacional de la Mujer	156	157	182	495
33	Secretaría Nal. de Niñez, Adolescencia y Familia	295	293	301	889
34	Autoridad Nacional de Administración de Tierras	767	762	772	2,301
35	Autoridad de Pasaporte de Panamá	119	119	118	356
36	Autoridad Nacional de Transparencia y Acceso a la Información	69	69	69	207

**Cuadro No.6 Sueldo Bruto Mensual y Acumulado de Funcionarios Permanentes y Eventuales en el Sector Público:  
Enero - Marzo de 2019 (Conclusión)**

(En miles de B/.)

No.	ENTIDAD	ENERO	FEBRERO	MARZO	Monto Acumulado
	<b>Empresas Públicas</b>	<b>13,720</b>	<b>14,527</b>	<b>13,807</b>	<b>42,054</b>
38	Autoridad Marítima de Panamá	1,753	1,742	1,742	5,237
39	Bingos Nacionales	29	29	29	87
40	Autoridad Aeronáutica Civil	1,492	1,476	1,481	4,449
41	Aeropuerto Internacional de Tocumen, S.A. 2/	2,196	2,246	2,033	6,475
42	Instituto de Acueductos y Alcantarillados Nacionales	1,475	1,709	1,676	4,860
43	Instituto de Mercadeo Agropecuario	674	733	698	2,105
44	Empresa de Transmisión Eléctrica, S.A.	1,024	923	897	2,844
45	Lotería Nacional de Beneficencia	1,491	1,503	1,493	4,487
46	Zona Libre de Colón	637	650	642	1,929
47	Empresa de Generación Eléctrica, S. A.	29	28	39	96
48	Agencia del Área Económica Especial Panamá Pacífico	144	423	144	711
49	Autoridad de Aseo Urbano y Domiciliario	1,901	2,192	2,067	6,160
50	Empresa Nacional de Autopistas, S.A.	62	60	57	179
51	Empresa Metro de Panamá, S.A.	813	813	809	2,435
	<b>Intermediarios Financieros</b>	<b>9,809</b>	<b>9,712</b>	<b>9,763</b>	<b>29,284</b>
52	Superintendencia de Bancos	819	817	818	2,454
53	Banco de Desarrollo Agropecuario	838	833	862	2,533
54	Banco Hipotecario Nacional	123	144	128	395
55	Banco Nacional de Panamá	4,782	4,672	4,690	14,144
56	Caja de Ahorros	2,581	2,581	2,598	7,760
57	Superintendencia del Mercado de Valores	262	259	259	780
58	Instituto de Seguro Agropecuario	274	277	282	833
59	Superintendencia de Seguros	130	129	126	385

1/ Creado mediante Ley 8 de 25 de marzo de 2015; reemplaza a la Autoridad Nacional del Ambiente.

2/ La Sociedad Anónima Aeropuerto Internacional de Tocumen es responsable de la administración de cinco aeropuertos internacionales: Enrique Jiménez (Colón), Enrique Malek (Chiriquí), Scarlett Martínez (Coclé), Panamá Pacífico (Panamá Oeste) y Tocumen (Panamá).

Cuadro No.7 SUELDO BRUTO MENSUAL Y NUMERO DE FUNCIONARIOS, PERMANENTES Y EVENTUALES, EN EL SECTOR PÚBLICO: MARZO DE 2020

No.	ENTIDAD	PERMANENTES			EVENTUALES Z/			TOTALES		
		SUELDO BRUTO 1/ (en miles de B./) (1)	FUNCIONARIOS (2)	SUELDO PROMEDIO (en Balboas) (3)=(1)/(2)*1000	SUELDO BRUTO (en miles de B./) (4)	FUNCIONARIOS (5)	SUELDO PROMEDIO (en Balboas) (6)=(4)/(5)*1000	SUELDO BRUTO (en miles de B./) (7)=(4)+(5)	FUNCIONARIOS (8)=(2)+(5)	SUELDO PROMEDIO (en Balboas) (9)=(7)/(8)*1000
	<b>Gobierno Central</b>									
1	Asamblea Nacional	210,337	143,084	1,470	9,374	7,341	1,277	219,711	190,425	1,461
2	Contraloría General de la República	3,878	2,379	1,630	2,749	1,262	2,178	6,627	3,641	1,820
3	Ministerio de la Presidencia	6,050	3,591	1,685	3,233	3,08	1,049	6,373	3,899	1,635
4	Servicio de Protección Institucional (SPI)	2,920	2,323	1,257	-	-	-	2,920	2,323	1,257
5	Ministerio de Gobierno	2,795	2,096	1,340	-	-	-	2,795	2,096	1,340
6	Ministerio de Relaciones Públicas	3,307	3,577	925	134	99	1,364	3,441	3,676	1,936
7	Ministerio de Relaciones Exteriores	38,653	29,579	1,307	17,627	13,653	1,294	56,284	43,230	1,488
8	Ministerio de Educación	81,326	53,553	1,519	2,186	2,100	1,041	83,512	55,653	1,501
9	Ministerio de Comercio e Industrias	1,107	971	1,140	5	4	1,112	1,112	975	1,141
10	Ministerio de Obras Públicas	819	676	1,212	195	172	1,134	1,014	848	1,196
11	Ministerio de Salud	1,713	1,885	1,072	121	149	812	1,834	2,130	1,861
12	Ministerio de Desarrollo Agropecuario	3,245	1,920	1,691	1,008	1,008	1,008	3,245	1,920	1,691
13	Ministerio de Trabajo y Ordenamiento Territorial	893	15,820	1,989	908	821	1,106	32,522	16,652	1,953
14	Ministerio de Vivienda y Desarrollo Laboral	780	805	1,366	7	5	1,400	1,787	810	1,106
15	Ministerio de Economía y Finanzas	3,234	2,368	1,366	812	686	1,184	4,046	3,054	1,325
16	Ministerio de Desarrollo Social	1,388	900	1,543	-	-	-	1,388	1,543	1,900
17	Ministerio de Ambiente	1,577	1,577	1,000	-	-	-	1,577	1,577	1,000
18	Organización General de la Nación	8,934	5,557	1,591	2	1	3,000	8,934	5,557	1,591
19	Procuraduría General de la Nación	8,102	3,100	1,394	-	-	-	8,102	3,100	1,394
20	Tribunal Electoral	3,363	3,100	1,085	297	336	879	3,660	3,438	1,065
21	Procuraduría de la Administración	342	217	1,576	-	-	-	342	217	1,576
22	Fiscalía General Electoral	216	149	1,450	12	7	-	228	156	1,462
23	Tribunal de Cuentas	1,189	110	1,078	1	1	-	1,190	111	1,162
24	Defensoría del Pueblo	224	197	1,137	-	-	-	224	197	1,137
25	Tribunal Administrativo Tributario	1,077	67	1,597	-	-	-	1,077	67	1,597
26	Representantes de Corregimientos	1,960	1,338	1,465	-	-	-	1,960	1,338	1,465
	<b>Sector Descentralizado</b>	<b>129,312</b>	<b>73,807</b>	<b>1,757</b>	<b>9,404</b>	<b>9,186</b>	<b>1,024</b>	<b>138,716</b>	<b>82,793</b>	<b>1,675</b>
	<b>Instituciones Descentralizadas</b>	<b>106,015</b>	<b>53,619</b>	<b>1,977</b>	<b>7,828</b>	<b>7,910</b>	<b>663</b>	<b>113,843</b>	<b>61,529</b>	<b>1,850</b>
1	Autoridad del Tránsito y Transporte Terrestre	797	836	851	130	196	663	927	1,132	819
2	Caja Costarricense de Seguro Social	6,019	31,065	2,285	935	954	980	71,913	32,019	2,246
3	Caja de Seguro Social	70,978	31,065	2,285	12	9	1,333	470	481	977
4	Autoridad de Protección al Consumidor y Defensa de la Competencia	458	472	1,044	5	3	1,667	41	25	1,640
5	Sistema de Ahorro y Capitalización	36	22	1,636	-	-	-	36	22	1,636
6	Instituto para la Formación y Aprovechamiento de los Recursos Humanos	395	437	904	171	191	895	566	628	901
7	Instituto de Investigación Agropecuaria de Panamá	267	491	544	-	-	-	267	491	544
8	Instituto Nacional de Cultura	0	0	-	268	266	1,008	628	689	909
9	Instituto Nacional de Formación Profesional y Capacitación para el Desarrollo Humano	356	423	846	77	87	885	538	565	952
10	Instituto Técnico Superior Especializado	188	478	964	-	-	-	188	478	964
11	Instituto Panameño de Habilitación Especial	3,117	1,901	1,640	46	33	1,394	3,163	1,934	1,635
12	Autoridad Nacional para la Innovación Gubernamental	225	106	2,123	-	-	-	225	106	2,123
13	Autoridad de Turismo de Panamá	383	326	1,175	17	46	1,109	400	400	1,109
14	Autoridad de Turismo de Panamá	383	326	1,175	17	46	1,109	400	400	1,109
15	Instituto Comemorativo Gorgas de Estudios de la Salud	527	288	1,830	59	58	885	596	345	1,159
16	Registro Público de Panamá	629	675	1,111	6	2	3,000	635	346	1,694
17	Universidad Autónoma de Chiriquí	3,909	1,700	2,299	6	2	3,000	635	346	1,694
18	Universidad de Panamá	10,817	5,391	2,006	4,075	290	1,890	4,467	677	2,240
19	Universidad Tecnológica de las Américas	5,070	2,865	1,769	316	254	1,244	14,892	9,633	1,514
20	Universidad Tecnológica de Panamá	5,070	2,865	1,769	316	254	1,244	14,892	9,633	1,514
21	Sistema Estatal de Radio y Televisión	910	61	1,732	25	17	1,471	5,386	3,120	1,726
22	Sistema Marítimo Internacional de Panamá	383	337	1,136	25	17	1,471	408	354	1,599
23	Autoridad Panameña de Seguridad de Alimentos	411	286	1,437	-	-	-	411	286	1,437
24	Dirección General de Contrataciones Públicas	156	97	1,608	-	-	-	156	97	1,608
25	Dirección General de Contrataciones Públicas	316	382	1,175	-	-	-	316	382	1,175
26	Autoridad de los Recursos Acuáticos	408	382	1,127	9	8	1,125	417	370	1,127
27	Tribunal Administrativo de Contrataciones Públicas	90	48	1,875	-	-	-	90	48	1,875
28	Autoridad de la Micro, Pequeña y Mediana Empresa	244	201	1,214	16	5	3,200	260	206	1,262
29	Zona Franca del Barú	9	10	1,000	-	-	-	9	10	1,000
30	Secretaría Nacional de Discapacidad	281	225	1,249	1	1	0	282	226	1,248
31	Secretaría Nacional de la Mujer	1,184	1,147	1,000	1	1	1,000	1,148	1,147	1,000
32	Instituto Nacional de la Mujer	1,184	1,147	1,000	1	1	1,000	1,148	1,147	1,000
33	Secretaría Nacional de Niñez, Adolescencia y Familia	283	211	1,341	8	8	1,375	195	155	1,258
34	Autoridad Nacional de Administración de Tierras	740	710	1,042	-	-	-	740	710	1,042
35	Autoridad de Pasaportes de Panamá	112	112	1,000	46	39	-	158	151	1,046
36	Autoridad Nacional de Transparencia y Acceso a la Información	112	47	1,447	-	-	-	68	47	1,447



Cuadro No.7 SUELDO BRUTO MENSUAL Y NÚMERO DE FUNCIONARIOS, PERMANENTES Y EVENTUALES, EN EL SECTOR PÚBLICO:  
MARZO DE 2020 (Conclusión)

No.	ENTIDAD	PERMANENTES			EVENTUALES 2/			TOTALES		
		SUELDO BRUTO 1/ (en miles de B./) (1)	FUNCIONARIOS (2)	SUELDO PROMEDIO (en Balboas) (3)=(1)/(2)*1000	SUELDO BRUTO (en miles de B./) (4)	FUNCIONARIOS (5)	SUELDO PROMEDIO (en Balboas) (6)=(4)/(5)*1000	SUELDO BRUTO (en miles de B./) (7)=(1+4)	FUNCIONARIOS (8)=(2+5)	SUELDO PROMEDIO (en Balboas) (9)=(7)/(8)*1000
	<b>Empresas Públicas</b>	<b>13,312</b>	<b>12,955</b>	<b>1,028</b>	<b>1,338</b>	<b>1,015</b>	<b>1,318</b>	<b>14,650</b>	<b>13,970</b>	<b>1,049</b>
37	Autoridad Marítima de Panamá	1,817	1,484	1,224	-	-	..	1,817	1,484	1,224
38	Bingos Nacionales	23	35	657	-	-	..	23	35	657
39	Autoridad Aeronáutica Civil	1,496	941	1,590	14	8	1,750	1,510	949	1,591
40	Aeropuerto Internacional de Tocumen, S.A. 4/	2,065	1,396	1,479	-	-	..	2,065	1,396	1,479
41	Instituto de Acueductos y Alcantarillados Nacionales	1,481	2,816	526	139	285	488	1,620	3,101	522
42	Instituto de Mercado Agropecuario	264	233	1,133	728	490	1,486	992	723	1,372
43	Empresa de Transmisión Eléctrica, S.A.	1,046	510	2,051	5	5	2,000	1,046	510	2,051
44	Lotería Nacional de Beneficencia	1,535	1,806	850	5	5	2,000	1,540	1,811	850
45	Zona Libre de Colón	474	543	873	14	7	2,000	488	550	887
46	Empresa de Generación Eléctrica, S.A.	33	11	3,000	2	1	2,000	35	12	2,917
47	Agercia del Area Económica Especial Panamá Pacífico	169	101	1,673	-	-	..	169	101	1,673
48	Autoridad de Aseo Urbano y Domiciliario	1,864	2,431	767	436	219	..	2,300	2,650	868
49	Empresa Nacional de Autopistas, S.A.	65	20	3,250	-	-	..	65	20	3,250
50	Empresa Metro de Panamá, S.A.	980	628	1,561	-	-	..	980	628	1,561
	<b>Intermediarios Financieros</b>	<b>9,985</b>	<b>7,033</b>	<b>1,420</b>	<b>238</b>	<b>261</b>	<b>912</b>	<b>10,223</b>	<b>7,294</b>	<b>1,402</b>
51	Superintendencia de Bancos	833	464	1,795	-	-	..	833	464	1,795
52	Banco de Desarrollo Agropecuario	793	586	1,353	85	83	1,024	878	669	1,312
53	Banco Hipotecario Nacional	139	292	476	7	11	636	146	303	482
54	Banco Nacional de Panamá	4,953	3,496	1,417	-	-	..	4,953	3,496	1,417
55	Caja de Ahorros	2,733	1,848	1,479	62	73	849	2,795	1,921	1,455
56	Superintendencia del Mercado de Valores	225	117	1,923	-	-	..	225	117	1,923
57	Instituto de Seguro Agropecuario	202	171	1,181	84	94	894	286	265	1,079
58	Superintendencia de Seguros y Reaseguros	107	59	1,814	-	-	..	107	59	1,814
	<b>Total del Sector Público</b>	<b>339,649</b>	<b>216,691</b>	<b>1,567</b>	<b>18,778</b>	<b>16,527</b>	<b>1,136</b>	<b>358,427</b>	<b>233,218</b>	<b>1,537</b>

1/ No se incluye pago correspondiente a vigencia expiradas.

2/ Incluye empleados transitorios y contingentes.

3/ Creado mediante Ley 8 de 25 de marzo de 2015; reemplaza a la Autoridad Nacional del Ambiente.

4/ La Sociedad Aeronáutica Aeroportuario Internacional de Tocumen es responsable de la administración de cinco aeropuertos internacionales: Enrique Jiménez (Colón), Enrique Malek (Chiriquí), Scarlett Martínez (Cocle), Panamá Pacífico (Panamá Oeste) y Tocumen (Panamá).

5/ Se creó el Instituto Técnico Superior Especializado - Ley 71 de 8 de noviembre de 2017.

6/ Creado mediante Ley 90 de 15 de agosto de 2019; reemplaza al Instituto Nacional de Cultura.

a/ Incluye pago por B/.2,251.64 a 110 observadores meteorológicos.

(-) Cantidad nula o cero.

(..) Dato no aplicable.

Cuadro No.8 DIFERENCIAS EN EL SUELDO BRUTO MENSUAL Y NÚMERO DE FUNCIONARIOS, PERMANENTES Y EVENTUALES, EN EL SECTOR PÚBLICO:  
MARZO - FEBRERO DE 2020

No	ENTIDAD	TOTALES DE MARZO 2020			TOTALES DE FEBRERO 2020			DIFERENCIAS TOTALES			DIFERENCIAS EVENTUALES J/			DIFERENCIAS PERMANENTES		
		SUELDO BRUTO (en miles de B.)	FUNCIONARIOS	SUELDO BRUTO (en miles de B.)	SUELDO BRUTO (en miles de B.)	FUNCIONARIOS	SUELDO BRUTO (en miles de B.)	SUELDO BRUTO (en miles de B.)	FUNCIONARIOS	SUELDO BRUTO (en miles de B.)	FUNCIONARIOS	SUELDO BRUTO (en miles de B.)	SUELDO BRUTO (en miles de B.)	FUNCIONARIOS		
	<b>Gobierno Central</b>	219,711	150,425	215,408	148,420	4,303	2,005	2,186	1,718	2,117	287					
1	Asamblea Nacional	6,627	3,641	4,905	2,770	1,722	871	1,196	867	-19	4					
2	Contraloría General de la República	6,373	3,899	3,899	3,879	914	20	1,741	867	918	23					
3	Ministerio de la Presidencia	2,920	2,323	2,323	2,335	-110	-12	-4	-3	-110	-12					
4	Servicio de Protección Institucional (SPI)	2,785	2,086	2,604	1,980	191	106	-	6	191	106					
5	Ministerio de Gobierno	3,441	3,676	3,476	3,683	-35	-7	-	6	-18	-13					
6	Ministerio de Seguridad Pública	39,534	30,468	39,402	30,299	132	169	160	201	-28	-32					
7	Ministerio de Relaciones Exteriores	83,512	63,0	937	633	-12	-3	-33	-3	21	91					
8	Ministerio de Educación	1,112	55,653	82,346	55,294	1,166	359	135	268	1,031	9					
9	Ministerio de Cultura	1,112	975	1,157	966	-45	9	-	-	-38	9					
10	Ministerio de Comercio e Industrias	1,014	848	1,003	827	11	21	-1	6	12	15					
11	Ministerio de Obras Públicas	1,834	2,130	2,066	2,066	50	64	-46	6	96	62					
12	Ministerio de Desarrollo Agropecuario	3,961	2,520	3,804	2,339	127	181	127	158	30	23					
13	Ministerio de Salud	32,522	16,650	32,298	16,476	224	174	193	137	31	37					
14	Ministerio de Trabajo y Desarrollo Laboral	1,218	1,101	1,208	1,074	10	27	18	18	11	9					
15	Ministerio de Vivienda y Ordenamiento Territorial	787	815	810	824	-28	-14	-1	1	-27	-15					
16	Ministerio de Economía y Finanzas	4,046	3,054	4,105	3,040	-59	14	-52	24	-7	-10					
17	Ministerio de Desarrollo Social	1,388	1,543	1,407	1,553	-19	-10	-	-	-19	-10					
18	Ministerio de Ambiente	1,900	1,429	1,874	1,434	26	-5	-	-	26	-5					
19	Órgano Judicial	8,832	5,552	8,824	5,566	8	-4	2	1	6	6					
20	Procuraduría General de la Nación	8,102	5,812	8,078	5,810	24	2	-	-	24	2					
21	Tribunal Electoral	3,660	3,438	3,722	3,413	-62	25	-23	27	-39	-2					
22	Tribunal de lo Contencioso	342	217	333	214	9	3	6	7	9	3					
23	Tribunal de lo Penal	228	156	218	150	17	6	12	7	-2	3					
24	Tribunal de lo Civil	1,111	783	1,093	783	1	3	1	1	-2	2					
25	Escalafón de Cuentas	187	101	180	101	7	4	-	7	7	4					
26	Escalafón del Puesto	224	197	210	185	14	2	-	14	2	2					
28	Tribunal Administrativo Tributario	107	67	107	67	-	-	-	-	-	-					
	Representantes de Corregimientos	1,960	1,338	1,969	1,338	-9	-	-	-	-9	-					
	<b>Sector Descentralizado</b>	138,716	82,793	131,653	82,210	7,063	583	903	1,158	6,160	-575					
	<b>Instituciones Descentralizadas</b>	113,843	61,529	107,781	61,521	6,062	8	-39	545	6,101	-537					
1	Autoridad del Tránsito y Transporte Terrestre	927	1,132	946	1,112	-19	20	-2	10	-17	10					
2	Autoridad Nacional de los Servicios Públicos	71,913	515	837	509	13	6	-	13	6	6					
3	Caja de Seguro Social	470	481	66,669	32,716	5,244	-697	-840	-145	6,084	-552					
4	Autoridad de Protección al Consumidor y Defensa de la Competencia	41	481	462	476	8	5	4	5	4	-					
5	Sistema de Ahorro y Capitalización	470	222	476	222	8	3	5	5	4	-					
6	Instituto para la Formación y Aprovechamiento de los Recursos Humanos	566	628	561	628	5	-15	5	-9	3	1					
7	Instituto de Investigación Agropecuaria de Panamá	627	628	628	628	-	-	-	-	-	-					
8	Instituto de Estadística y Censos	628	689	611	626	15	63	14	161	3	7					
9	Instituto Nacional de Formación Profesional y Capacitación para el Desarrollo Humano	538	565	523	556	15	9	8	7	7	2					
10	Instituto Técnico Superior Especializado	188	102	180	93	8	9	-	8	8	9					
11	Instituto Panamense de Habilitación Especial	3,163	1,934	3,181	1,939	-18	-5	-4	7	-14	-12					
12	Autoridad Nacional para la Innovación Gubernamental	225	106	219	107	6	-1	-	-	6	-1					
13	Instituto Panamense Autónomo Cooperativo	400	345	427	353	-27	-8	-12	21	26	-7					
14	Autoridad de Turismo de Panamá	586	346	629	346	-43	-2	-51	-6	-15	-2					
15	Instituto Comemorativo Gorgas de Estudios de la Salud	635	677	640	675	-5	2	1	2	8	2					
16	Registro Público de Panamá	4,457	1,980	4,243	1,961	214	29	209	36	-46	2					
17	Universidad Autónoma de Chiriquí	14,892	9,830	14,949	9,824	-18	9	422	445	-39	-7					
18	Universidad de Panamá	1,569	1,221	1,443	1,143	426	449	772	445	4	6					
19	Universidad Especializada de Las Américas	5,386	3,120	5,251	3,054	135	66	114	41	21	25					
20	Universidad Tecnológica de Panamá	371	232	373	225	-2	7	-8	41	6	3					
21	Universidad Marítima Internacional de Panamá	408	354	408	354	-	-	6	2	-6	-2					
22	Sistema Estatal de Radio y Televisión	1,166	1,166	1,166	1,166	-	-	-	-	-	-					
23	Agencia de Regulación y Supervisión de los Recursos Acuáticos	156	197	161	193	-8	-6	-	-	-8	-6					
24	Directorio General de Contrataciones Públicas	386	386	386	386	-	-	-	-	-	-					
25	Secretaría Nacional de Ciencia, Tecnología e Innovación	417	370	404	363	13	7	3	6	10	1					
26	Autoridad de los Recursos Acuáticos	90	48	94	50	-4	-2	-	-4	-2	-2					
27	Tribunal Administrativo de Contrataciones Públicas	260	206	263	209	-3	-2	-	-3	-3	-3					
28	Autoridad de la Micro, Pequeña y Mediana Empresa	9	11	11	13	-2	-2	-	1	-2	-3					
29	Zona Franca de Barú	282	278	278	278	4	-	-	26	4	-					
30	Autoridad Nacional de Discapacidad	1,395	1,585	1,374	1,569	21	26	23	26	2	3					
31	Instituto Nacional de la Mujer	195	155	169	150	26	5	4	2	22	3					
32	Secretaría Nacional de Niñez, Adolescencia y Familia	283	211	289	217	-6	-6	-	-6	-6	-6					
33	Autoridad Nacional de Administración de Tierras	740	170	740	170	-	-	-	-	-	-					
34	Autoridad de Pasaportes de Panamá	191	191	191	191	-	-	-	-	-	-					
35	Autoridad Nacional de Transparencia y Acceso a la Información	68	47	70	46	-2	1	46	39	-2	5					

**Cuadro No. 8 DIFERENCIAS EN EL SUELDO BRUTO MENSUAL Y NÚMERO DE FUNCIONARIOS, PERMANENTES Y EVENTUALES EN EL SECTOR PÚBLICO:  
MARZO - FEBRERO DE 2020 (Conclusión)**

No	ENTIDAD	TOTALES DE MARZO 2020			TOTALES DE FEBRERO 2020			DIFERENCIAS TOTALES			DIFERENCIAS EVENTUALES 1/			DIFERENCIAS PERMANENTES		
		SUELDO BRUTO (en miles de B./.)	FUNCIONARIOS	SUELDO BRUTO (en miles de B./.)	FUNCIONARIOS	SUELDO BRUTO (en miles de B./.)	FUNCIONARIOS	SUELDO BRUTO (en miles de B./.)	FUNCIONARIOS	SUELDO BRUTO (en miles de B./.)	FUNCIONARIOS	SUELDO BRUTO (en miles de B./.)	FUNCIONARIOS	SUELDO BRUTO (en miles de B./.)	FUNCIONARIOS	
	<b>Empresas Públicas</b>	<b>14,650</b>	<b>13,970</b>	<b>13,610</b>	<b>13,376</b>	<b>1,040</b>	<b>594</b>	<b>984</b>	<b>609</b>	<b>56</b>	<b>-15</b>					
37	Autoridad Marítima de Panamá	1,817	1,484	1,846	1,503	-29	-19	-	-	-29	-19					
38	Bancos Nacionales	23	35	19	28	4	7	-	-	4	7					
39	Autoridad Aeronáutica Civil	1,510	949	1,519	939	-9	10	-14	-	5	10					
40	Aeropuerto Internacional de Tocumen, S.A. 3/	2,065	1,386	2,055	1,420	10	-24	-	-	10	-24					
41	Instituto de Acuicultura y Alcantarillados Nacionales	1,620	3,101	1,440	2,767	180	334	139	285	41	49					
42	Instituto de Mercado Agropecuario	992	723	569	611	423	112	428	115	-5	-3					
43	Empresa de Transmisión Eléctrica, S.A.	1,046	510	974	503	72	7	-	-	72	7					
44	Lotería Nacional de Beneficencia	1,540	1,811	1,567	1,837	-27	-26	2	1	-29	-27					
45	Zona Libre de Colón	488	550	501	574	-13	-24	-8	-11	-5	-13					
46	Empresa de Generación Eléctrica, S.A.	35	12	34	14	1	-2	1	-	-	-2					
47	Agencia del Área Económica Especial Panamá Pacífico	169	101	179	100	-10	1	-	-	-10	1					
48	Autoridad de Aseo Urbano y Domiciliario	2,300	2,650	1,867	2,437	433	213	436	219	-3	-6					
49	Empresa Nacional de Autopistas, S.A.	65	20	60	20	5	-	-	-	5	-					
50	Empresa Metro de Panamá, S.A.	980	628	980	623	-	5	-	-	-	5					
	<b>Intermediarios Financieros</b>	<b>10,223</b>	<b>7,294</b>	<b>10,262</b>	<b>7,313</b>	<b>-39</b>	<b>-19</b>	<b>-42</b>	<b>4</b>	<b>3</b>	<b>-23</b>					
51	Superintendencia de Bancos	833	464	836	467	-3	-3	-	-	-3	-3					
52	Banco de Desarrollo Agropecuario	878	669	907	641	-29	28	-39	6	10	22					
53	Banco Hipotecario Nacional	146	303	144	296	2	7	-1	-1	3	8					
54	Banco Nacional de Panamá	4,953	3,496	4,971	3,484	-18	12	-	-	-18	12					
55	Caja de Ahorros	2,795	1,921	2,765	1,976	30	-55	-2	-	32	-55					
56	Superintendencia del Mercado de Valores	225	117	236	122	-11	-5	-	-	-11	-5					
57	Instituto de Seguro Agropecuario	286	265	289	267	-3	-2	-	-1	-3	-1					
58	Superintendencia de Seguros y Reaseguros	107	59	114	60	-7	-1	-	-	-7	-1					
	<b>Total del Sector Público</b>	<b>358,427</b>	<b>233,218</b>	<b>347,061</b>	<b>230,630</b>	<b>11,366</b>	<b>2,588</b>	<b>3,089</b>	<b>2,876</b>	<b>8,277</b>	<b>-288</b>					

1/ Incluye funcionarios transitorios y contingentes.  
2/ Creado mediante Ley 8 de 25 de marzo de 2015; reemplaza a la Autoridad Nacional del Ambiente.  
3/ La Sociedad Aviónima Aeropuerto Internacional de Tocumen es responsable de la administración de cinco aeropuertos internacionales: Enrique Jiménez (Colón), Enrique Malek (Chiriquí), Scarlett Martínez (Coclé), Panamá Pacífico (Panamá Oeste) y Tocumen (Panamá).  
4/ Se crea el Instituto Técnico Superior Especializado - Ley 71 de 8 de noviembre de 2017.  
5/ Creado mediante Ley 90 de 15 de agosto de 2018; reemplaza al Instituto Nacional de Cultura.  
(R) Cifra Revisada  
(-) Cantidad nula o cero.

Cuadro No.9 DIFERENCIAS EN EL SUELDO BRUTO MENSUAL Y NÚMERO DE FUNCIONARIOS, PERMANENTES Y EVENTUALES, EN EL SECTOR PÚBLICO: MARZO DE 2020 - MARZO DE 2019

No	ENTIDAD	TOTALES MARZO 2020			TOTALES MARZO 2019			DIFERENCIAS I/			PERMANENTES		
		SUELDO BRUTO (en miles de B./.)	FUNCIONARIOS	SUELDO BRUTO (en miles de B./.)	SUELDO BRUTO (en miles de B./.)	FUNCIONARIOS	SUELDO BRUTO (en miles de B./.)	SUELDO BRUTO (en miles de B./.)	FUNCIONARIOS	SUELDO BRUTO (en miles de B./.)	SUELDO BRUTO (en miles de B./.)	FUNCIONARIOS	
	<b>Gobierno Central</b>	<b>219,711</b>	<b>150,425</b>	<b>211,792</b>	<b>152,351</b>	<b>7,919</b>	<b>-1,926</b>	<b>-1,285</b>	<b>-3,858</b>	<b>9,204</b>	<b>1,932</b>		
1	Asamblea Nacional	6,627	3,641	5,239	3,456	1,388	185	697	-16	691	201		
2	Contraloría General de la República	6,373	3,899	3,813	2,901	1,013	86	18	19	995	67		
3	Ministerio de la Presidencia	2,920	2,086	2,241	1,948	312	554	-	-	312	-578		
4	Servicio de Protección Institucional (SPI)	3,441	3,676	3,562	3,926	-121	-216	-219	-	554	138		
5	Ministerio de Gobierno	39,534	30,468	38,239	30,343	1,295	125	-214	-219	95	-31		
6	Ministerio de Relaciones Exteriores	83,512	55,653	81,584	56,467	26,045	25	-11	-20	1,509	287		
7	Ministerio de Educación I/	1,014	848	1,004	928	76	76	-85	-85	56	-10		
8	Ministerio de Cultura	1,114	1,014	1,112	1,014	10	10	-2	-2	2,779	1,971		
9	Ministerio de Obras Públicas	1,834	2,130	1,951	2,362	-528	428	-18	-18	1,102	-62		
10	Ministerio de Desarrollo Agropecuario	3,961	2,520	3,482	2,816	666	-232	-26	-45	9	-187		
11	Ministerio de Salud	32,522	16,650	31,951	17,143	15,379	-493	-110	-301	430	-179		
12	Ministerio de Trabajo y Desarrollo Laboral	1,218	1,101	1,329	1,240	89	-76	-67	-44	681	-192		
13	Ministerio de Vivienda y Ordenamiento Territorial	787	810	810	869	-23	1	2	1	-44	-63		
14	Ministerio de Economía y Finanzas	4,046	3,054	4,064	3,180	884	-59	42	-26	-25	-60		
15	Ministerio de Desarrollo Social	1,388	1,453	1,617	1,617	-65	-74	-	-	-65	-100		
16	Ministerio de Ambiente Z/	1,900	1,429	1,739	1,496	243	-67	-	1	161	-68		
17	Órgano Judicial	8,832	5,552	8,344	5,443	2,911	109	2	1	486	108		
18	Procuraduría General de la Nación	3,827	3,827	7,045	7,045	-3,218	3,218	-	-	391	125		
19	Procuraduría de la Administración	3,662	3,662	3,662	3,662	-	-45	-430	-561	146	18		
20	Tribunal Electoral	342	217	333	209	123	6	-	-	145	8		
21	Fiscalía General Electoral	228	156	386	287	-158	-131	-173	-139	15	8		
22	Tribunal de Cuentas	190	111	191	109	2	2	-	-	-1	2		
23	Fiscalía General de Cuentas	157	101	154	103	-2	-2	-	-	3	-2		
24	Defensoría del Pueblo	224	197	201	181	23	16	-	-	23	16		
25	Defensoría del Pueblo	107	67	107	67	-40	-10	-	-	-13	-10		
26	Tribunal Administrativo Tributario	1,960	1,338	3,017	1,195	1,822	143	-	-	-1,057	143		
	Asamblea de Representantes												
	<b>Sector Descentralizado</b>	<b>138,716</b>	<b>82,793</b>	<b>129,616</b>	<b>83,196</b>	<b>9,100</b>	<b>-403</b>	<b>-269</b>	<b>-296</b>	<b>9,369</b>	<b>-107</b>		
	<b>Instituciones Descentralizadas</b>	<b>113,843</b>	<b>61,529</b>	<b>106,046</b>	<b>61,371</b>	<b>7,797</b>	<b>158</b>	<b>-708</b>	<b>-258</b>	<b>8,505</b>	<b>416</b>		
1	Autoridad del Tránsito y Transporte Terrestre	827	1,132	1,037	1,285	-110	-163	-42	-53	-68	-110		
2	Autoridad Nacional de los Servicios Públicos	515	480	769	480	61	35	-	-	61	35		
3	Caja de Seguro Social	71,913	32,019	65,965	31,061	5,948	958	-1,212	-238	7,160	1,396		
4	Comisión de Protección al Consumidor y Defensa de la Competencia	41	48	48	48	-7	-6	-	-	-	-16		
5	Sistema de Atención al Ciudadano	41	21	41	21	-20	-13	-5	-5	-3	-14		
6	Instituto para la Formación y Aprovechamiento de los Recursos Humanos	566	628	642	797	-76	-169	-42	-88	-34	-81		
7	Instituto de Investigación Agropecuaria de Panamá	267	491	271	508	-4	-17	-7	-14	3	-3		
8	Instituto Nacional de Cultura	0	0	1,049	970	-1,049	-970	-5	-5	-1,044	-965		
9	Instituto Panameño de Deportes	626	689	609	676	17	13	6	8	11	5		
10	Instituto Nacional de Formación Profesional y Capacitación para el Empleo	538	565	539	621	-1	-56	-28	-44	27	-12		
11	Instituto Técnico Superior Especializado 4/	188	102	188	102	-	-	-	-	188	102		
12	Instituto Panameño de Rehabilitación Especial	3,163	1,934	3,030	1,931	3	3	-10	-22	143	25		
13	Autoridad Nacional para la Innovación Gubernamental	225	106	242	123	-17	-17	-	-	-17	-17		
14	Instituto Panameño Autónomo Cooperativo	515	431	440	75	-4	-4	-16	-11	81	7		
15	Autoridad Nacional de Aviación Civil	596	346	552	354	192	16	12	16	13	9		
16	Instituto Panameño de Estudios de la Salud	635	677	621	677	-46	-6	-	-	21	-7		
17	Registro Público de Panamá	635	677	621	677	-46	-6	-	-	21	-7		
18	Universidad Autónoma de Chiriquí	4,457	1,990	3,798	1,955	659	35	278	20	17	15		
19	Universidad de Panamá	14,892	9,833	13,487	9,743	4,054	90	237	-171	1,168	261		
20	Universidad Tecnológica de Panamá	5,386	3,120	5,013	3,016	373	104	88	189	18	26		
21	Universidad Especializada de las Américas	5,386	3,120	5,013	3,016	373	104	88	189	285	85		
22	Sistema Estatal de Radio y Televisión	408	354	357	234	14	-2	-15	-9	29	7		
23	Sistema Nacional de Seguridad Alimentaria y Nutricional	408	354	357	234	14	-2	-15	-9	29	7		
24	Autoridad Nacional de Seguridad Alimentaria y Nutricional	156	111	171	111	-60	-44	-	-	-16	-14		
25	Comisión de Regulación de Servicios Públicos	386	190	358	179	186	11	-	-	28	11		
26	Secretaría Nacional de Ciencia, Tecnología e Innovación	417	370	381	355	36	15	9	8	27	7		
27	Autoridad de los Recursos Acuáticos	90	48	103	59	-13	-11	16	5	-13	-11		
28	Tribunal Administrativo de Contrataciones Públicas	260	206	239	196	64	10	16	5	5	-4		
29	Autoridad de la Micro, Pequeña y Mediana Empresa	282	226	281	19	-6	-8	-3	-4	0	-5		
30	Zona Franca del Barú	1,955	1,395	1,881	1,395	556	1	-169	-14	12	0		
31	Secretaría Nacional de Discapacidad	283	211	301	241	142	-30	-14	-2	15	1		
32	Autoridad Nacional de Aduanas	740	710	772	799	-32	-89	-15	-15	28	1		
33	Autoridad Nacional de Migración, Adolescencia y Familia	158	151	118	115	43	36	46	39	-32	-28		
34	Secretaría Nacional de Administración de Tierras	68	47	69	42	-1	5	-	-	-1	-5		
35	Autoridad de Pasaportes de Panamá												
36	Autoridad de Pasaportes de Panamá												
37	Autoridad Nacional de Transparencia y Acceso a la Información												

**Cuadro No.9 DIFERENCIAS EN EL SUELDO BRUTO MENSUAL Y NÚMERO DE FUNCIONARIOS, PERMANENTES Y EVENTUALES, EN EL SECTOR PÚBLICO:  
MARZO DE 2020 - MARZO DE 2019 (Conclusión)**

No	ENTIDAD	TOTALES MARZO 2020			TOTALES MARZO 2019			DIFERENCIAS 1/			PERMANENTES		
		SUELDO BRUTO (en miles de B./.)	FUNCIONARIOS	SUELDO BRUTO (en miles de B./.)	SUELDO BRUTO (en miles de B./.)	FUNCIONARIOS	SUELDO BRUTO (en miles de B./.)	SUELDO BRUTO (en miles de B./.)	FUNCIONARIOS	SUELDO BRUTO (en miles de B./.)	SUELDO BRUTO (en miles de B./.)	FUNCIONARIOS	SUELDO BRUTO (en miles de B./.)
	<b>Empresas Públicas</b>	<b>14,650</b>	<b>13,970</b>	<b>13,807</b>	<b>14,353</b>	<b>843</b>	<b>-383</b>	<b>459</b>	<b>28</b>	<b>384</b>	<b>-411</b>		
38	Autoridad Marítima de Panamá	1,817	1,484	1,742	1,521	75	-37	-	-	75	-37		
39	Bingos Nacionales	23	35	29	39	-6	-4	-	-	-6	-4		
40	Autoridad de Aeronáutica Civil	1,510	949	1,481	968	29	-19	-10	-9	39	-10		
41	Aeropuerto Internacional de Tocumen, S.A. 3/	2,065	1,396	2,033	1,543	32	-147	-	-	32	-147		
42	Instituto de Acueductos y Alcantarillados Nacionales	1,620	3,101	1,676	3,225	-56	-124	-10	-38	-46	-86		
43	Instituto de Mercado Agropecuario	992	723	698	544	294	179	289	189	5	-10		
44	Empresa de Transmisión Eléctrica, S.A.	1,046	510	897	481	149	29	-	-	149	29		
45	Lotería Nacional de Beneficencia	1,540	1,811	1,493	1,855	47	-44	-1	-2	48	-42		
46	Zona Libre de Colón	488	550	642	730	-154	-180	-67	-77	-87	-103		
47	Empresa de Generación Eléctrica, S. A.	35	12	39	13	-4	-1	-9	-	5	-1		
48	Agencia del Área Económica Especial Panamá Pacífico	169	101	144	89	25	12	-	-	25	12		
49	Autoridad de Aseo Urbano y Domiciliario	2,300	2,650	2,067	2,734	233	-84	267	-35	-34	-49		
50	Empresa Nacional de Autopistas, S.A.	65	20	57	19	8	1	-	-	8	1		
51	Empresa Metro de Panamá, S.A.	980	628	809	592	171	36	-	-	171	36		
	<b>Intermediarios Financieros</b>	<b>10,223</b>	<b>7,294</b>	<b>9,763</b>	<b>7,472</b>	<b>460</b>	<b>-178</b>	<b>-20</b>	<b>-66</b>	<b>480</b>	<b>-112</b>		
52	Superintendencia de Bancos	833	464	818	477	15	-13	-	-	15	-13		
53	Banco de Desarrollo Agropecuario	878	669	862	782	16	-113	-12	-41	28	-72		
54	Banco Hipotecario Nacional	146	303	128	285	18	18	2	4	16	14		
55	Banco Nacional de Panamá	4,953	3,496	4,690	3,506	263	-10	-14	-15	277	5		
56	Caja de Ahorros	2,795	1,921	2,598	1,928	197	-7	11	2	186	-9		
57	Superintendencia del Mercado de Valores	225	117	259	130	-34	-13	-	-	-34	-13		
58	Instituto de Seguro Agropecuario	286	265	282	287	4	-22	-7	-16	11	-6		
59	Superintendencia de Seguros y Reaseguros	107	59	126	77	-19	-18	-	-	-19	-18		
	<b>Total del Sector Público</b>	<b>358,427</b>	<b>233,218</b>	<b>341,408</b>	<b>235,547</b>	<b>17,019</b>	<b>-2,329</b>	<b>-1,554</b>	<b>-4,154</b>	<b>18,573</b>	<b>1,825</b>		

Nota: La sumatoria manual de algunos totales no son exactos por efecto del redondeo de décimas y centésimas no visibles.

1/ Incluye funcionarios transitorios y contingentes.

2/ Creado mediante Ley 5 de 25 de marzo de 2015; remplace a la Autoridad Nacional del Ambiente.

3/ La Sociedad Anónima Aeropuerto Internacional de Tocumen es responsable de la administración de cinco aeropuertos internacionales: Enrique Jiménez (Colón), Enrique Malek (Chiriquí), Scarlett Martínez (Cooché), Panamá Pacífico (Panamá Oeste) y Tocumen (Panamá).

4/ Se crea el Instituto Técnico Superior Especializado - Ley 71 de 6 de noviembre de 2017.

5/ Creado mediante Ley 30 de 15 de agosto de 2019; remplace al Instituto Nacional de Cultura.

(-) Cantidad nula o cero.

Cuadro No. 10 SUELDO BRUTO MENSUAL Y NÚMERO DE FUNCIONARIOS, PERMANENTES Y EVENTUALES, EN EL SECTOR PÚBLICO:  
MARZO DE 2019

No.	ENTIDAD	PERMANENTES			EVENTUALES 2/			TOTALES		
		SUELDO BRUTO 1/ (en miles de B.) (1)	FUNCIONARIOS (2)	SUELDO PROMEDIO (en Balboas) (3)=(1)/(2)*1000	SUELDO BRUTO (en miles de B.) (4)	FUNCIONARIOS (5)	SUELDO PROMEDIO (en Balboas) (6)=(4)/(5)*1000	SUELDO BRUTO (en miles de B.) (7)=(1+4)	FUNCIONARIOS (8)=(2+5)	SUELDO PROMEDIO (en Balboas) (9)=(7)/(8)*1000
	<b>Gobierno Central</b>	<b>201,133</b>	<b>141,152</b>	<b>1,425</b>	<b>10,659</b>	<b>11,199</b>	<b>211,792</b>	<b>152,351</b>	<b>1,390</b>	
1	Asamblea Nacional	3,187	2,178	1,463	2,052	1,278	5,239	3,456	1,516	
2	Contraloría General de la República	5,085	3,524	1,434	3,05	2,89	5,360	3,613	1,406	
3	Defensoría del Pueblo	2,241	1,948	1,150	-	-	2,241	1,948	1,150	
4	Servicio de Protección Institucional (SPI)	3,212	3,608	890	350	318	3,562	3,926	907	
5	Ministerio de Gobierno	37,244	29,509	1,262	995	834	38,239	30,343	1,260	
6	Ministerio de Seguridad Pública	78,547	587	1,353	86	73	81,584	660	1,333	
7	Ministerio de Relaciones Exteriores	807	738	1,093	3,037	4,284	81,584	56,467	1,445	
8	Ministerio de Comercio e Industrias	1,704	2,168	786	197	190	1,851	928	1,082	
9	Ministerio de Obras Públicas	3,086	2,319	1,335	386	194	1,851	2,362	1,278	
10	Ministerio de Desarrollo Agropecuario	3,937	1,937	1,411	1,392	1,127	3,482	2,816	1,237	
11	Ministerio de Trabajo y Desarrollo Laboral	863	863	1,061	392	357	1,329	1,240	1,072	
12	Ministerio de Vivienda y Ordenamiento Territorial	805	865	931	5	4	810	869	932	
13	Ministerio de Economía y Finanzas	3,294	2,468	1,335	770	712	4,064	3,180	1,278	
14	Ministerio de Desarrollo Social	1,453	1,617	899	6	1	1,453	1,617	899	
15	Ministerio de Ambiente 3/	1,733	1,495	1,159	6	1	1,739	1,496	1,162	
16	Ministerio de Justicia	8,344	5,443	1,533	-	-	8,344	5,443	1,533	
17	Órgano Judicial	7,705	5,687	1,355	727	699	7,705	5,687	1,355	
18	Procuraduría General de la Nación	3,438	2,906	1,093	-	-	3,438	2,906	1,093	
19	Tribunal Electoral	201	141	1,426	185	146	386	287	1,345	
20	Tribunal General Electoral	190	108	1,759	1	1	1,000	109	1,093	
21	Tribunal de Cuentas	154	103	1,495	1	1	154	103	1,495	
22	Fiscalía General de Cuentas	201	181	1,110	-	-	201	181	1,110	
23	Fiscalía del Pueblo	120	77	1,558	-	-	120	77	1,558	
24	Defensoría del Pueblo	3,017	1,195	2,525	-	-	3,017	1,195	2,525	
25	Tribunal Administrativo Tributario									
26	Representantes de Corregimientos									
	<b>Sector Descentralizado</b>	<b>119,943</b>	<b>73,714</b>	<b>1,627</b>	<b>9,673</b>	<b>9,482</b>	<b>129,616</b>	<b>83,196</b>	<b>1,558</b>	
	<b>Instituciones Descentralizadas</b>	<b>97,510</b>	<b>53,203</b>	<b>1,833</b>	<b>8,536</b>	<b>8,168</b>	<b>106,046</b>	<b>61,371</b>	<b>1,728</b>	
1	Autoridad del Tránsito y Transporte Terrestre	865	1,046	827	172	249	1,037	1,295	801	
2	Autoridad Nacional de los Servicios Públicos	1,680	1,644	1,644	160	160	1,644	1,480	1,644	
3	Autoridad Nacional de Energía Eléctrica	63,831	29,888	2,137	2,147	1,192	65,028	31,080	2,137	
4	Autoridad de Protección al Consumidor y Defensa de la Competencia	455	488	932	3	9	458	489	937	
5	Sistema de Ahorro y Capitalización	44	26	1,692	10	9	54	35	1,543	
6	Instituto para la Formación y Aprovechamiento de los Recursos Humanos	429	518	828	213	279	642	797	806	
7	Instituto de Investigación Agropecuaria de Panamá	264	494	1,834	7	14	271	508	533	
8	Instituto Nacional de Cultura	1,044	965	1,082	5	5	1,049	970	1,081	
9	Instituto Panameño de Deportes	347	418	830	262	258	609	676	901	
10	Instituto Nacional de Formación Profesional y Capacitación para el Desarrollo Humano	434	490	886	105	131	539	621	868	
11	Instituto Panameño de Rehabilitación Especial	2,974	1,876	1,585	56	55	3,030	1,931	1,569	
12	Autoridad Nacional de la Industria y el Comercio	242	123	1,967	242	242	242	123	1,967	
13	Instituto Panameño de Turismo	383	378	1,013	57	57	440	435	1,011	
14	Autoridad de Turismo de Panamá	370	335	1,104	3	3	373	338	1,098	
15	Instituto Comemorativo Gorgas de Estudios de la Salud	505	295	1,712	47	59	552	354	1,559	
16	Registro Público de Panamá	612	672	911	9	5	621	677	917	
17	Universidad Autónoma de Chiriquí	3,528	1,685	2,084	270	270	3,798	1,955	1,943	
18	Universidad de Panamá	9,649	5,130	1,881	3,838	4,613	13,487	1,006	1,384	
19	Universidad Especializada de Las Américas	841	528	1,593	571	478	1,412	1,006	1,404	
20	Universidad Tecnológica de Panamá	4,151	2,171	1,223	228	253	4,379	3,024	1,452	
21	Universidad Metropolitana de Panamá	281	171	1,634	76	63	357	234	1,526	
22	Sistema Estatal de Radio y Televisión	358	323	1,108	24	18	382	341	1,120	
23	Autoridad Panameña de Seguridad de Alimentos	385	310	1,242	310	18	385	310	1,242	
24	Dirección General de Contrataciones Públicas	172	111	1,550	-	-	172	111	1,550	
25	Secretaría Nacional de Ciencia, Tecnología e Innovación	358	179	2,000	-	-	358	179	2,000	
26	Autoridad de los Recursos Acuáticos	381	359	1,073	-	-	381	359	1,073	
27	Tribunal Administrativo de Contrataciones Públicas	103	59	1,746	-	-	103	59	1,746	
28	Autoridad de la Micro, Pequeña y Mediana Empresa	239	196	1,219	-	-	239	196	1,219	
29	Secretaría Nacional de la Juventud	141	116	1,216	3	5	144	121	1,198	
30	Secretaría Nacional de Discapacidad	281	234	1,196	-	-	281	235	1,198	
31	Autoridad Nacional de Aduanas	1,150	1,325	1,166	402	146	1,552	1,471	1,055	
32	Instituto Nacional de la Mujer	155	132	1,174	27	22	182	154	1,182	
33	Secretaría Nacional de Niñez, Adolescencia y Familia	298	239	1,247	3	2	301	241	1,249	
34	Autoridad Nacional de Administración de Tierras	772	799	966	-	-	772	799	966	
35	Autoridad de Pasaportes de Panamá	118	118	1,026	-	-	118	115	1,026	
36	Autoridad Nacional de Transparencia y Acceso a la Información	89	42	1,643	-	-	89	42	1,643	

Cuadro No.10 SUELDO BRUTO MENSUAL Y NÚMERO DE FUNCIONARIOS, PERMANENTES Y EVENTUALES, EN EL SECTOR PÚBLICO:  
MARZO DE 2019 (Conclusión)

No.	ENTIDAD	PERMANENTES			EVENTUALES <sup>2/</sup>			TOTALES		
		SUELDO BRUTO 1/ (en miles de B./) (1)	FUNCIONARIOS (2)	SUELDO PROMEDIO (en Balboas) (3)=(1)/(2)*1000	SUELDO BRUTO (en miles de B./) (4)	FUNCIONARIOS (5)	SUELDO PROMEDIO (en Balboas) (6)=(4)/(5)*1000	SUELDO BRUTO (en miles de B./) (7)=(1+4)	FUNCIONARIOS (8)=(2+5)	SUELDO PROMEDIO (en Balboas) (9)=(7)/(8)*1000
	<b>Empresas Públicas</b>	<b>12,928</b>	<b>13,366</b>	<b>967</b>	<b>879</b>	<b>987</b>	<b>13,807</b>	<b>14,353</b>	<b>962</b>	
37	Autoridad Marítima de Panamá	1,742	1,521	1,145	-	-	1,742	1,521	1,145	
38	Bingos Nacionales	29	39	744	-	-	29	39	744	
39	Autoridad Aeronáutica Civil	1,457	951	1,532	24	17	1,481	968	1,530	
40	Aeropuerto Internacional de Tocumen, S.A. 4/	2,033	1,543	1,318	-	-	2,033	1,543	1,318	
41	Instituto de Acueductos y Alcantarillados Nacionales	1,527	2,902	526	149	323	1,676	3,225	520	
42	Instituto de Mercado Agropecuario	259	243	1,066	439	301	1,459	698	1,283	
43	Empresa de Transmisión Eléctrica, S.A.	897	481	1,865	-	-	897	481	1,865	
44	Lotería Nacional de Beneficencia	1,487	1,848	805	6	7	1,493	1,855	805	
45	Zona Libre de Colón	561	646	868	81	84	642	730	879	
46	Empresa de Generación Eléctrica, S. A.	28	12	2,333	11	1	39	13	3,000	
47	Agencia del Área Económica Especial Panamá Pacífico	144	89	1,618	-	-	144	89	1,618	
48	Autoridad de Aseo Urbano y Domiciliario	1,898	2,480	765	169	254	2,067	2,734	756	
49	Empresa Nacional de Autopistas, S.A.	57	19	3,000	-	-	57	19	3,000	
50	Empresa Metro de Panamá, S.A.	809	592	1,367	-	-	809	592	1,367	
	<b>Intermediarios Financieros</b>	<b>9,505</b>	<b>7,145</b>	<b>1,330</b>	<b>258</b>	<b>327</b>	<b>9,763</b>	<b>7,472</b>	<b>1,307</b>	
51	Superintendencia de Bancos	818	477	264	-	-	818	477	1715	
52	Banco de Desarrollo Agropecuario	765	658	1,163	97	124	862	782	1,102	
53	Banco Hipotecario Nacional	123	278	442	5	7	128	285	449	
54	Banco Nacional de Panamá	4,676	3,491	1,339	14	15	4,690	3,506	1,338	
55	Caja de Ahorros	2,547	1,857	1,372	51	71	2,598	1,928	1,348	
56	Superintendencia del Mercado de Valores	259	130	1,992	-	-	259	130	1,992	
57	Instituto de Seguro Agropecuario	191	177	1,079	91	110	282	287	983	
58	Superintendencia de Seguros y Reaseguros	126	77	1,636	-	-	126	77	1,636	
	<b>Total del Sector Público</b>	<b>321,076</b>	<b>214,866</b>	<b>1,494</b>	<b>20,332</b>	<b>20,681</b>	<b>341,408</b>	<b>235,547</b>	<b>1,449</b>	

1/ No se incluye pago correspondiente a vigencias expiradas.

2/ Incluye empleados transitorios y contingentes.

3/ Creado mediante Ley 8 de 25 de marzo de 2015; reemplaza a la Autoridad Nacional del Ambiente.

4/ La Sociedad Anónima Aeropuerto Internacional de Tocumen es responsable de la administración de cinco aeropuertos internacionales: Enrique Jiménez (Colón), Enrique Malek (Chiriquí), Scarlett Martínez (Cocle), Panamá Pacífico (Panamá Oeste) y Tocumen (Panamá).

a/ Incluye pago por B./2,433.05 a 112 observadores meteorológicos.

(-) Cantidad nula o cero.

(.) Dato no aplicable

Cuadro No.11 SUELDO BRUTO MENSUAL Y NÚMERO DE FUNCIONARIOS, PERMANENTES Y EVENTUALES, EN EL SECTOR PÚBLICO: FEBRERO DE 2020

No.	ENTIDAD	PERMANENTES				EVENTUALES Y/				TOTALES		
		SUELDO BRUTO (en miles de B.) (1)	FUNCIONARIOS (2)	SUELDO PROMEDIO (en Balboas) (3)=(1)/(2)*1000	SUELDO (en miles de B.) (4)	FUNCIONARIOS (5)	SUELDO PROMEDIO (en Balboas) (6)=(4)/(5)*1000	SUELDO (en miles de B.) (7)=(4+5)	FUNCIONARIOS (8)=(2+5)	SUELDO PROMEDIO (en Balboas) (9)=(7)/(8)*1000		
	<b>Gobierno Central</b>	<b>208,220</b>	<b>142,797</b>	<b>1,458</b>	<b>7,188</b>	<b>5,623</b>	<b>215,408</b>	<b>148,420</b>	<b>1,451</b>			
1	Asamblea Nacional	3,897	2,375	1,641	1,008	2,552	4,905	2,770	1,771			
2	Contraloría General de la República	5,132	3,568	1,438	327	1,051	5,459	3,879	1,407			
3	Ministerio de la Presidencia	3,030	2,335	1,298	-	-	3,030	2,335	1,298			
4	Servicio de Protección Institucional (SPI)	2,604	1,390	1,873	-	-	2,604	1,390	1,315			
5	Ministerio de Gobierno	3,525	2,590	1,361	151	93	3,476	3,683	1,315			
6	Ministerio de Relaciones Exteriores	38,529	23,877	1,614	1,437	456	39,966	30,633	1,944			
7	Ministerio de Educación	80,295	53,462	1,502	2,051	1,832	82,346	55,294	1,489			
8	Ministerio de Cultura	1,145	962	1,190	12	4	1,157	966	1,198			
9	Ministerio de Comercio e Industrias	807	661	1,221	196	165	1,003	827	1,213			
10	Ministerio de Obras Públicas	3,241	2,378	1,363	1,181	862	4,424	3,235	1,369			
11	Ministerio de Desarrollo Agropecuario	3,496	2,119	1,646	308	222	3,804	2,935	1,626			
12	Ministerio de Salud	31,583	15,792	2,000	715	684	32,298	16,476	1,960			
13	Ministerio de Trabajo y Desarrollo Laboral	882	820	1,088	326	263	1,240	1,074	1,125			
14	Ministerio de Vivienda y Ordenamiento Territorial	807	807	1,088	8	4	815	824	989			
15	Ministerio de Economía y Finanzas	3,241	2,378	1,363	1,181	862	4,424	3,235	1,369			
16	Ministerio de Medio Ambiente	1,868	1,432	1,304	6	2	1,874	1,434	1,307			
17	Ministerio de Ambiente	1,868	1,432	1,304	6	2	1,874	1,434	1,307			
18	Organismo Judicial	8,824	5,556	1,588	-	-	8,824	5,556	1,588			
19	Procuraduría General de la Nación	8,078	5,810	1,390	-	-	8,078	5,810	1,390			
20	Tribunal Electoral	3,402	3,102	1,097	320	311	3,722	3,413	1,091			
21	Tribunal de lo Contencioso Administrativo	218	150	1,453	-	-	218	150	1,453			
22	Fiscalía General Electoral	218	150	1,453	-	-	218	150	1,453			
23	Tribunal de Cuentas	183	108	1,694	-	-	183	108	1,694			
24	Fiscalía General de Cuentas	150	97	1,546	-	-	150	97	1,546			
25	Defensoría del Pueblo	210	195	1,077	-	-	210	195	1,077			
26	Tribunal Administrativo Tributario	107	107	1,597	-	-	107	107	1,597			
27	Representantes de Corregimientos	1,668	1,338	1,472	-	-	1,668	1,338	1,472			
	<b>Sector Descentralizado</b>	<b>123,152</b>	<b>74,182</b>	<b>1,660</b>	<b>8,501</b>	<b>8,028</b>	<b>131,653</b>	<b>82,210</b>	<b>1,601</b>			
	<b>Instituciones Descentralizadas</b>	<b>99,914</b>	<b>54,156</b>	<b>1,845</b>	<b>7,867</b>	<b>7,365</b>	<b>107,781</b>	<b>61,521</b>	<b>1,752</b>			
1	Autoridad del Tránsito y Transporte Terrestre	814	926	879	132	186	946	1,112	851			
2	Autoridad Nacional de los Servicios Públicos	837	509	1,644	-	-	837	509	1,644			
3	Caja de Seguro Social	64,894	31,617	2,053	1,775	1,099	66,669	32,716	2,038			
4	Comisión de la Verdad y Reconciliación	45	45	1,022	6	4	51	49	1,041			
5	Sistema de Abasto y Capitalización	35	22	1,591	-	-	35	22	1,591			
6	Instituto para la Formación y Aprovechamiento de los Recursos Humanos	398	443	898	163	200	643	643	872			
7	Instituto de Investigación Agropecuaria de Panamá	272	498	546	7	14	279	512	545			
8	Instituto Panameño de Deportes	357	421	848	254	205	611	626	976			
9	Instituto Nacional de Formación Profesional y Capacitación para el Desarrollo	454	476	954	69	80	523	556	941			
10	Instituto Técnico Superior Especializado	180	93	1,935	-	-	180	93	1,935			
11	Instituto Panameño de Rehabilitación Especial	3,131	1,913	1,637	50	26	3,181	1,939	1,641			
12	Autoridad Nacional para la Innovación Gubernamental	219	107	2,047	-	-	219	107	2,047			
13	Instituto Panameño Autónomo Cooperativo	338	392	1,117	15	25	453	417	1,086			
14	Instituto de Estudios de la Salud	519	288	1,802	110	59	629	346	1,818			
15	Instituto Comemorativo Gorgas de Estudios de la Salud	635	673	944	5	2	640	675	948			
16	Registro Público de Panamá	3,904	1,707	2,287	339	254	4,243	1,961	2,164			
17	Universidad Autónoma de Chiriquí	10,856	5,385	2,016	4,093	4,439	14,949	9,824	1,522			
18	Universidad de Panamá	5,943	2,841	2,090	202	213	6,143	3,054	1,719			
19	Universidad de las Américas	5,043	2,841	1,777	643	948	5,251	3,054	1,719			
20	Universidad Tecnológica de Panamá	389	176	2,197	69	15	408	225	1,658			
21	Universidad Marítima Internacional de Panamá	389	176	2,197	19	15	408	225	1,658			
22	Sistema Estatal de Radio y Televisión	411	286	1,437	-	-	411	286	1,437			
23	Autoridad Panameña de Seguridad de Alimentos	365	183	2,000	-	-	365	183	2,000			
24	Secretaría Nacional de Ciencias, Tecnología e Innovación	365	183	2,000	-	-	365	183	2,000			
25	Autoridad de los Recursos Acuáticos	398	361	1,102	6	2	398	363	1,113			
26	Tribunal Administrativo de Contrataciones Públicas	94	50	1,880	-	-	94	50	1,880			
27	Tribunal Administrativo de Contrataciones Públicas	247	204	1,211	16	5	263	209	1,258			
28	Autoridad de la Micro, Pequeña y Mediana Empresa	271	133	2,038	-	-	271	133	2,038			
29	Zona Franca del Barro Colorado	271	133	2,038	-	-	271	133	2,038			
30	Autoridad Nacional de Discapacidad	1,164	1,324	879	210	235	1,374	1,559	881			
31	Autoridad Nacional de Aduanas	1,164	1,324	879	210	235	1,374	1,559	881			
32	Instituto Nacional de la Mujer	162	144	1,125	7	6	169	150	1,127			
33	Secretaría Nacional de Niñez, Adolescencia y Familia	289	217	1,332	-	-	289	217	1,332			
34	Autoridad Nacional de Administración de Tierras	707	553	1,278	-	-	707	553	1,278			
35	Autoridad Nacional de Transparencia y Acceso a la Información	1,170	1,46	1,522	-	-	1,170	1,46	1,522			
36	Autoridad Nacional de Transparencia y Acceso a la Información	1,170	1,46	1,522	-	-	1,170	1,46	1,522			



Cuadro No.11 SUELDO BRUTO MENSUAL Y NUMERO DE FUNCIONARIOS, PERMANENTES Y EVENTUALES, EN EL SECTOR PÚBLICO:  
FEBRERO DE 2020 (Conclusión)

No.	ENTIDAD	PERMANENTES					EVENTUALES <sup>2/</sup>			TOTALES		
		SUELDO BRUTO <sup>1/</sup> (en miles de B.) (1)	FUNCIONARIOS (2)	SUELDO PROMEDIO (en Balboas) (3)=(1)/(2)*1000	SUELDO BRUTO (en miles de B.) (4)	FUNCIONARIOS (5)	SUELDO PROMEDIO (en Balboas) (6)=(4)/(5)*1000	SUELDO BRUTO (en miles de B.) (7)=(1+4)	FUNCIONARIOS (8)=(2+5)	SUELDO PROMEDIO (en Balboas) (9)=(7)/(8)*1000		
	<b>Empresas Públicas</b>	<b>13,256</b>	<b>12,970</b>	<b>1,022</b>	<b>354</b>	<b>406</b>	<b>872</b>	<b>13,610</b>	<b>13,376</b>	<b>1,017</b>		
37	Autoridad Marítima de Panamá	1,846	1,503	1,228	-	-	..	1,846	1,503	1,228		
38	Bancos Nacionales	19	28	679	-	-	..	19	28	679		
39	Autoridad Aeronáutica Civil	1,491	931	1,602	28	8	3,500	1,519	939	1,618		
40	Aeropuerto Internacional de Tocumen, S.A. <sup>4/</sup>	2,055	1,420	1,447	-	-	..	2,055	1,420	1,447		
41	Instituto de Acueductos y Alcantarillados Nacionales	1,440	2,767	520	-	-	..	1,440	2,767	520		
42	Instituto de Mercado Agropecuario	269	236	1,140	300	375	800	569	611	931		
43	Empresa de Transmisión Eléctrica, S.A.	974	503	1,936	-	-	..	974	503	1,936		
44	Lotería Nacional de Beneficencia	1,564	1,833	853	3	4	750	1,567	1,837	853		
45	Zona Libre de Colón	479	556	862	22	18	1,222	501	574	873		
46	Empresa de Generación Eléctrica, S.A.	33	13	2,538	1	1	1,000	34	14	2,429		
47	Agencia del Área Económica Especial Panamá Pacífico	179	100	1,790	-	-	..	179	100	1,790		
48	Autoridad de Aseo Urbano y Domiciliario	1,867	2,437	766	-	-	..	1,867	2,437	766		
49	Empresa Nacional de Autopistas, S.A.	60	20	3,000	-	-	..	60	20	3,000		
50	Empresa Metro de Panamá, S.A.	980	623	1,573	-	-	..	980	623	1,573		
	<b>Intermediarios Financieros</b>	<b>9,982</b>	<b>7,056</b>	<b>1,415</b>	<b>280</b>	<b>257</b>	<b>1,089</b>	<b>10,262</b>	<b>7,313</b>	<b>1,403</b>		
51	Superintendencia de Bancos	836	467	1,790	-	-	..	836	467	1,790		
52	Banco de Desarrollo Agropecuario	783	564	1,388	124	77	1610	907	641	1,415		
53	Banco Hipotecario Nacional	136	284	479	8	12	667	144	296	486		
54	Banco Nacional de Panamá	4,971	3,484	1,427	-	-	..	4,971	3,484	1,427		
55	Caja de Ahorros	2,701	1,903	1,419	64	73	877	2,765	1,976	1,399		
56	Superintendencia del Mercado de Valores	236	122	1,934	-	-	..	236	122	1,934		
57	Instituto de Seguro Agropecuario	205	172	1,192	84	95	884	289	267	1,082		
58	Superintendencia de Seguros y Reaseguros	114	60	1,900	-	-	..	114	60	1,900		
	<b>Total del Sector Público</b>	<b>331,372</b>	<b>216,979</b>	<b>1,527</b>	<b>15,689</b>	<b>13,651</b>	<b>1,149</b>	<b>347,061</b>	<b>230,630</b>	<b>1,505</b>		

<sup>1/</sup> No se incluye pago correspondiente a vigencias expiradas.

<sup>2/</sup> Incluye empedados transitorios y contingentes.

<sup>3/</sup> Creado mediante Ley 6 de 25 de marzo de 2015; reemplaza a la Autoridad Nacional del Ambiente.

<sup>4/</sup> La Sociedad Anónima Aeropuerto Internacional de Tocumen es responsable de la administración de cinco aeropuertos internacionales: Enrique Jímenez (Colón), Enrique Malek (Chiriquí), Scarlett Martínez (Coclé), Panamá Pacífico (Panamá Oeste) y Tocumen (Panamá).

<sup>5/</sup> Se crea el Instituto Técnico Superior Especializado - Ley 71 de 6 de noviembre de 2017.

<sup>6/</sup> Creado mediante Ley 90 de 15 de agosto de 2019; reemplaza al Instituto Nacional de Cultura.

<sup>a/</sup> Incluye pago por B/2.392.58 a 105 observadores meteorológicos.

(-) Cantidad nula o cero.

(.) Dato no aplicable