



**CONTRALORÍA GENERAL  
DE LA REPÚBLICA**

**INFORME DE LA PLANILLA DEL SECTOR PÚBLICO**  
Al 31 de marzo de 2022

Abril de 2022

REPÚBLICA DE PANAMÁ  
CONTRALORÍA GENERAL DE LA REPÚBLICA

Dirección Nacional de Asesoría Económica y Financiera

GERARDO SOLÍS  
Contralor General

DAGOBERTO CORTEZ CASTRO  
Subcontralor General

ZENIA VÁSQUEZ DE PALACIOS  
Secretaria General

LUIS ENRIQUE QUESADA  
Director

HERALDO RÍOS CASTILLO  
Subdirector

Unidad de Análisis e Informes Especiales

Asesores Económico-Financieros

Luis De Gracia R.  
Coordinador

Otto R. Penso P.  
Marisol Q. de Cheng  
Edilsa Torres E.  
Dalia Rodríguez T.

Apoyo Administrativo

Maritza Llauradó  
Coordinadora

Ilsa Hernández  
Marta Carmona  
Laura Rodríguez  
Ana Luisa Méndez

El Informe de la Planilla del Sector Público es preparado mensualmente por la Unidad de Análisis e Informes Especiales de la Dirección Nacional de Asesoría Económica y Financiera de la Contraloría General de la República, con el apoyo de la Dirección Nacional de Fiscalización General, y con información de la Dirección Nacional de Informática, y de los registros mensuales de planilla remitidos por las instituciones.

Esta información está disponible en la página web de la Contraloría General de la República (<https://www.contraloria.gob.pa/planilla-sector-publico.html>). Se autoriza la reproducción total o parcial de esta publicación sin previa autorización, únicamente se solicita que mencione a la Contraloría General de la República como fuente.

## ÍNDICE GENERAL

	Pág.
<b>RESUMEN</b>	1
<b>PLANILLA DEL SECTOR PÚBLICO A MARZO DE 2022</b>	
<b>1 NÚMERO DE FUNCIONARIOS: MARZO 2022 Y 2021</b>	2
1.1 SECTOR PÚBLICO	2
1.2 GOBIERNO CENTRAL	3
1.2.1 FUNCIONARIOS PERMANENTES Y EVENTUALES	3
1.2.2 FUNCIONARIOS PERMANENTES	4
1.2.3 FUNCIONARIOS EVENTUALES	4
1.3 SECTOR DESCENTRALIZADO	5
1.3.1 FUNCIONARIOS PERMANENTES Y EVENTUALES	5
1.3.2 FUNCIONARIOS PERMANENTES	6
1.3.3 FUNCIONARIOS EVENTUALES	6
<b>2 SUELDO BRUTO: MARZO 2022 Y 2021</b>	7
2.1 SECTOR PÚBLICO	7
2.2 GOBIERNO CENTRAL	8
2.2.1 SUELDO BRUTO TOTAL	8
2.2.2 SUELDO BRUTO PERMANENTES	9
2.2.3 SUELDO BRUTO EVENTUALES	9
2.3 SECTOR DESCENTRALIZADO	10
2.3.1 SUELDO BRUTO TOTAL	10
2.3.2 SUELDO BRUTO PERMANENTES	10
2.3.3 SUELDO BRUTO EVENTUALES	11

## ÍNDICE DE GRÁFICAS

Pág.

### I. NÚMERO DE FUNCIONARIOS A MARZO DE 2022

#### SECTOR PÚBLICO

GRÁFICA No.1	NÚMERO DE FUNCIONARIOS PERMANENTES Y EVENTUALES DEL SECTOR PÚBLICO: ENERO-MARZO DE 2022 Y 2021	3
--------------	---	---

#### GOBIERNO CENTRAL

GRÁFICA No.2	NÚMERO DE FUNCIONARIOS PERMANENTES Y EVENTUALES DEL GOBIERNO CENTRAL: ENERO-MARZO DE 2022 Y 2021	4
--------------	---	---

GRÁFICA No.3	NÚMERO DE FUNCIONARIOS PERMANENTES DEL GOBIERNO CENTRAL: ENERO-MARZO DE 2022 Y 2021	4
--------------	--	---

GRÁFICA No.4	NÚMERO DE FUNCIONARIOS EVENTUALES DEL GOBIERNO CENTRAL: ENERO-MARZO DE 2022 Y 2021	5
--------------	---	---

#### SECTOR DESCENTRALIZADO

GRÁFICA No.5	NÚMERO DE FUNCIONARIOS PERMANENTES Y EVENTUALES DEL SECTOR DESCENTRALIZADO: ENERO-MARZO DE 2022 Y 2021	5
--------------	---	---

GRÁFICA No.6	NÚMERO DE FUNCIONARIOS PERMANENTES DEL SECTOR DESCENTRALIZADO: ENERO-MARZO DE 2022 Y 2021	6
--------------	--	---

GRÁFICA No.7	NÚMERO DE FUNCIONARIOS EVENTUALES DEL SECTOR DESCENTRALIZADO: ENERO-MARZO DE 2022 Y 2021	7
--------------	---	---

### II. SUELDO BRUTO A MARZO DE 2022

#### SECTOR PÚBLICO

GRÁFICA No.8	SUELDO BRUTO DE FUNCIONARIOS PERMANENTES Y EVENTUALES DEL SECTOR PÚBLICO: ENERO-MARZO DE 2022 Y 2021	8
--------------	---	---

#### GOBIERNO CENTRAL

GRÁFICA No.9	SUELDO BRUTO DE FUNCIONARIOS PERMANENTES Y EVENTUALES DEL GOBIERNO CENTRAL: ENERO-MARZO DE 2022 Y 2021	8
--------------	---	---

GRÁFICA No.10	SUELDO BRUTO DE FUNCIONARIOS PERMANENTES DEL GOBIERNO CENTRAL: ENERO-MARZO DE 2022 Y 2021	9
---------------	--	---

GRÁFICA No.11	SUELDO BRUTO DE FUNCIONARIOS EVENTUALES DEL GOBIERNO CENTRAL: ENERO-MARZO DE 2022 Y 2021	10
---------------	---	----

#### SECTOR DESCENTRALIZADO

GRÁFICA No.12	SUELDO BRUTO DE FUNCIONARIOS PERMANENTES Y EVENTUALES DEL SECTOR DESCENTRALIZADO: ENERO-MARZO DE 2022 Y 2021	10
---------------	---	----

GRÁFICA No.13	SUELDO BRUTO DE FUNCIONARIOS PERMANENTES DEL SECTOR DESCENTRALIZADO, ENERO-MARZO DE 2022 Y 2021	11
---------------	--	----

GRÁFICA No.14	SUELDO BRUTO DE FUNCIONARIOS EVENTUALES DEL SECTOR DESCENTRALIZADO, ENERO-MARZO DE 2022 Y 2021	11
---------------	---	----

## ÍNDICE DE CUADROS

	<b>Pág.</b>
CUADRO No.1 NÚMERO DE FUNCIONARIOS DEL SECTOR PÚBLICO ENERO-MARZO: AÑOS 2022 Y 2021	2
CUADRO No.1.a NÚMERO DE FUNCIONARIOS DEL SECTOR PÚBLICO POR TIPO DE CONTRATO MARZO: AÑOS 2022 Y 2021	3
CUADRO No.2 SUELDO BRUTO DE LA PLANILLA DEL SECTOR PÚBLICO ENERO-MARZO: AÑOS 2022 Y 2021	7
CUADRO No.2.a SUELDO BRUTO DE LA PLANILLA DEL SECTOR PÚBLICO POR TIPO DE CONTRATO MARZO: AÑOS 2022 Y 2021	7
CUADRO No.3 NÚMERO DE FUNCIONARIOS PERMANENTES Y EVENTUALES EN EL SECTOR PÚBLICO ENERO-MARZO DE 2022	12
CUADRO No.4 SUELDO BRUTO MENSUAL Y ACUMULADO DE FUNCIONARIOS PERMANENTES Y EVENTUALES EN EL SECTOR PÚBLICO: ENERO-MARZO DE 2022	14
CUADRO No.5 NÚMERO DE FUNCIONARIOS PERMANENTES Y EVENTUALES EN EL SECTOR PÚBLICO: ENERO-MARZO DE 2021	16
CUADRO No.6 SUELDO BRUTO MENSUAL Y ACUMULADO DE FUNCIONARIOS PERMANENTES Y EVENTUALES DEL SECTOR PÚBLICO: ENERO-MARZO DE 2021	18
CUADRO No.7 SUELDO BRUTO MENSUAL Y NÚMERO DE FUNCIONARIOS, PERMANENTES Y EVENTUALES, EN EL SECTOR PÚBLICO: MARZO DE 2022	20
CUADRO No.8 DIFERENCIAS EN EL SUELDO BRUTO MENSUAL Y NÚMERO DE FUNCIONARIOS, PERMANENTES Y EVENTUALES, EN EL SECTOR PÚBLICO: MARZO 2022 - FEBRERO 2022	22
CUADRO No.9 DIFERENCIAS EN EL SUELDO BRUTO MENSUAL Y NÚMERO DE FUNCIONARIOS, PERMANENTES Y EVENTUALES, EN EL SECTOR PÚBLICO: MARZO 2022-MARZO 2021	24
CUADRO No.10 SUELDO BRUTO MENSUAL Y NÚMERO DE FUNCIONARIOS PERMANENTES Y EVENTUALES, EN EL SECTOR PÚBLICO: MARZO DE 2021	26
CUADRO No.11 SUELDO BRUTO MENSUAL Y NÚMERO DE FUNCIONARIOS, PERMANENTES Y EVENTUALES, EN EL SECTOR PÚBLICO: FEBRERO DE 2022	28

**RESUMEN**  
**PLANILLA DEL SECTOR PÚBLICO**  
**MARZO 2022**

La planilla del Sector Público registra en marzo de 2022, un total de 246,684 funcionarios y un Sueldo Bruto de B/.399.8 millones.

1. El total de funcionarios se descomponen en 225,546 permanentes y 21,138 eventuales. De acuerdo al sector, 156,791 corresponden al Gobierno Central y 89,893 al Sector Descentralizado.
2. Del total del Sueldo Bruto (B/.399.8 millones), B/.374.0 millones corresponden a permanentes y B/.25.8 millones a eventuales. En la composición por sector B/.250.2 millones pertenecen al Gobierno Central y B/.149.7 millones al Sector Descentralizado.
3. Comparado con el mes anterior, en marzo de 2022 se registró un aumento de 3,451 funcionarios. En el total de aumento se destacan las siguientes instituciones: la Asamblea Nacional de Diputados con 1,478, Ministerio de Educación con 1,439, el Ministerio de Salud con 367, la Universidad Tecnológica de Panamá con 142, el Ministerio de Seguridad Pública con 133 y la Universidad Especializada de las Américas con 114.
4. La planilla de marzo de 2022, con respecto a febrero de 2022, registró un aumento de B/.5.7 millones en el Sueldo Bruto (1.4%); correspondiente a un aumento de B/.3.9 millones en los eventuales (17.9%) y de B/.1.8 millones en los permanentes (0.5%).
5. Al comparar la planilla de marzo de 2022 con marzo de 2021, se observa un incremento de 4,990 funcionarios (2.1%), desglosados en un aumento de 2,982 funcionarios permanentes (1.3%) y de 2,008 en los funcionarios eventuales (10.5%).
6. Las instituciones con mayores aumentos de funcionarios de marzo 2022 con marzo 2021 son las siguientes: la Asamblea Nacional de Diputados con 1,543, el Ministerio de Salud con 1,095, el Ministerio de Educación con 704, la Caja de Ahorros con 253, el Aeropuerto Internacional de Tocumen con 246, el Ministerio de Seguridad Pública con 240 y la Contraloría General de la República con 208.
7. Igualmente, con respecto a marzo de 2021, la planilla de 2022 reflejó un aumento de B/.18.0 millones (4.7%) en el Sueldo Bruto, desglosados en un aumento de B/.13.6 millones (3.8%) en funcionarios permanentes y B/.4.4 millones (20.4%) en funcionarios eventuales.

## PLANILLA DEL SECTOR PÚBLICO: MARZO DE 2022

El presente Informe de la Planilla del Sector Público contiene el número de funcionarios y los montos salariales pagados en marzo de 2022 y su comparación con el mes anterior y con marzo de 2021. También presenta el número promedio de funcionarios a marzo de 2022 comparado con el promedio a marzo de 2021 y el monto acumulado de salarios pagados a marzo de 2022 y su comparación con el acumulado a marzo de 2021. La fuente de esta información la constituyen los registros centrales de pago de la Contraloría General de la República y los informes de planillas remitidos por las Instituciones, cuyos pagos no se procesan en esta Institución.

A partir de 2022 se incorporó la Agencia para la Atracción de las Inversiones y la Promoción de las Exportaciones “Agencia PROPANAMA” (Creada mediante Decreto Ejecutivo Núm. 181-A de 27 de agosto de 2019, su personal base operaba en el Ministerio de Relaciones Exteriores). Cabe señalar que no se registra información de la planilla de dos instituciones, a saber: el Tribunal Administrativo de la Función Pública, ya que no ha entrado en operación al no estar designados sus Magistrados y el Centro Nacional de Estudios en Técnicas de Imágenes Moleculares (CENETIM) que no cuenta con personal.

Dado lo anterior, actualmente se cuenta con información de 90 entidades en la planilla del Sector Público, distribuidas en 26 para el Gobierno Central, 40 en las Instituciones Descentralizadas, 16 en las Empresas Públicas y ocho en los Intermediarios Financieros. La misma excluye a la Autoridad del Canal de Panamá, patronatos y los municipios con excepción del pago a los Representantes de Corregimiento. Igualmente se excluyen los pagos por horas extras, vigencias expiradas, décimo tercer mes, gastos de representación, jubilaciones y funcionarios eventuales de proyectos de inversión.

En marzo de 2022, la planilla registró un total de 246,684 funcionarios, con un pago de B/.399.8 millones de Sueldo Bruto (Ver Cuadro No.1 y No.2). A continuación el desglose de esta planilla en número de funcionarios y Sueldo Bruto pagado.

### 1 NÚMERO DE FUNCIONARIOS

#### 1.1 SECTOR PÚBLICO

La planilla de marzo de 2022, registró un total de 246,684 funcionarios, de los cuales 225,546 son permanentes y 21,138 son eventuales (Ver Cuadro No.1, No.1a y No.7).

En comparación a marzo de 2021, la planilla pagada del Sector Público registró un aumento de 4,990 funcionarios (2.1%), desglosados en un aumento de 2,982 funcionarios permanentes (1.3%) y 2,008 funcionarios eventuales (10.5%) (Ver Cuadro No.1a y No.9).

Con respecto a febrero de 2022, la planilla pagada del Sector Público aumentó en 3,451 funcionarios (Ver Cuadro No.8).

**Cuadro No.1 NÚMERO DE FUNCIONARIOS DEL SECTOR PÚBLICO  
ENERO-MARZO: AÑOS 2022 y 2021**

MESES	2022	2021	DIFERENCIA	VARIACIÓN PORCENTUAL
Enero	236,222	231,191	5,031	2.2
Febrero	243,233	237,393	5,840	2.5
Marzo	246,684	241,694	4,990	2.1
<b>Total</b>	<b>726,139</b>	<b>710,278</b>	<b>15,861</b>	<b>2.2</b>
<b>Promedio</b>	<b>242,046</b>	<b>236,759</b>	<b>5,287</b>	

Fuente: Informes mensuales revisados de la planilla del Sector Público.



**Cuadro No.1a NÚMERO DE FUNCIONARIOS DEL SECTOR PÚBLICO  
POR TIPO DE CONTRATO: MARZO 2022 y 2021**

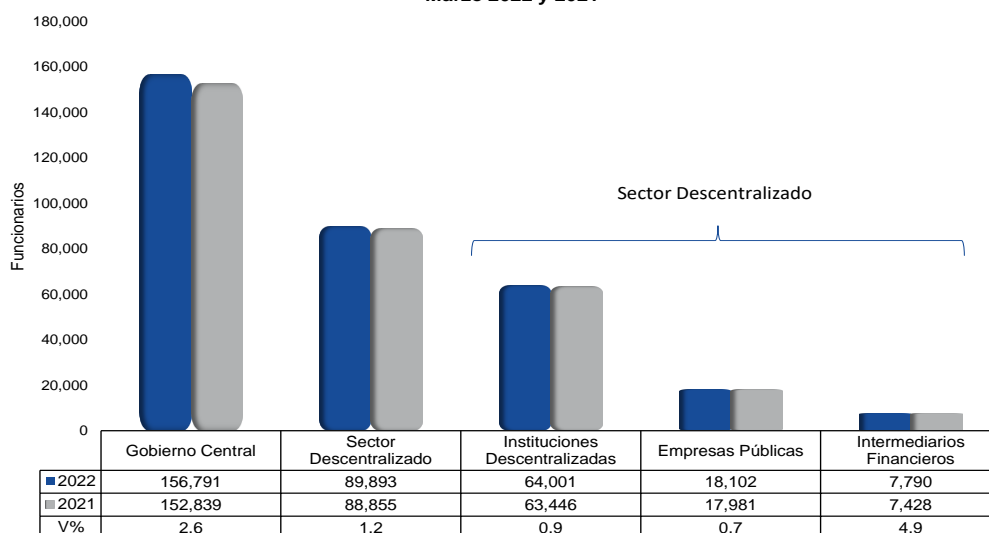
(En miles de B./)

POR TIPO DE CONTRATO	2022	2021	DIFERENCIA	VARIACIÓN PORCENTUAL
Permanentes	225,546	222,564	2,982	1.3
Eventuales	21,138	19,130	2,008	10.5
<b>Total</b>	<b>246,684</b>	<b>241,694</b>	<b>4,990</b>	<b>2.1</b>

Fuente: Informes mensuales revisados de la planilla del Sector Público.

Del total de 246,684 funcionarios en marzo de 2022, corresponden 156,791 al Gobierno Central y 89,893 al Sector Descentralizado, de los cuales 64,001 son funcionarios de las Instituciones Descentralizadas, 18,102 de las Empresas Públicas y 7,790 de los Intermediarios Financieros (Ver Gráfica No.1).

**Gráfica No.1 Número de Funcionarios Permanentes y Eventuales del Sector Público:  
Marzo 2022 y 2021**



Fuente: Informes mensuales revisados de la planilla del Sector Público.

## 1.2 GOBIERNO CENTRAL

### 1.2.1 Funcionarios Permanentes y Eventuales

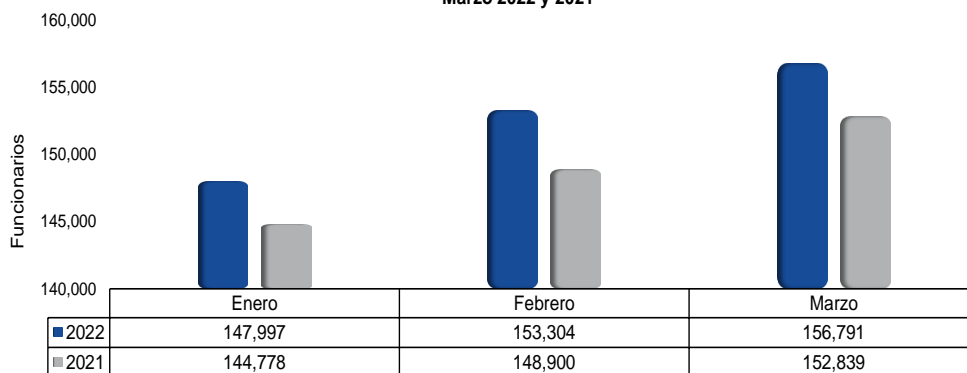
El Gobierno Central en marzo de 2022, registró un total de 156,791 funcionarios, de los cuales 145,541 son permanentes y 11,250 son eventuales (Ver Cuadro No.7).

En comparación con marzo 2021 refleja un aumento de 3,952 funcionarios, al pasar de 152,839 funcionarios a 156,791 funcionarios en marzo 2022 (Ver Cuadro No.7 y No.9).

Las instituciones que aumentaron el número total de funcionarios en marzo de 2022 con respecto a marzo 2021 están fundamentalmente: la Asamblea Nacional de Diputados con 1,543, el Ministerio de Salud con 1,095, el Ministerio de Educación con 704, el Ministerio de Seguridad Pública con 240, la Contraloría General de la República con 208 y la Procuraduría General de la Nación con 161 (Ver Cuadro No.9).

Al comparar marzo de 2022 con respecto a febrero de 2022, en el Gobierno Central se observa un aumento de 3,487 funcionarios (2.3%) en la planilla pagada (Ver Cuadro No.8).

**Gráfica No.2 Número de Funcionarios Permanentes y Eventuales del Gobierno Central:  
Marzo 2022 y 2021**



Fuente: Informes mensuales revisados de la planilla del Sector Público.

### 1.2.2 Funcionarios Permanentes

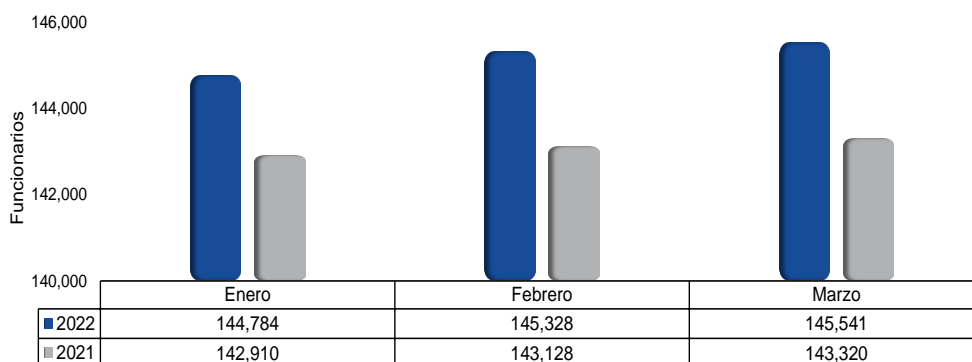
En marzo de 2022 el Gobierno Central registró un total de 145,541 funcionarios permanentes (Ver Gráfica No.7).

Con respecto a febrero de 2022, la planilla de marzo de 2022, muestra un aumento de 213 funcionarios permanentes (Ver Cuadro No.8).

Al comparar el número total de funcionarios permanentes de marzo 2022 con marzo de 2021, se refleja un aumento neto de 2,221 funcionarios (1.5%) (Cuadro No.9).

Este aumento se ubica, fundamentalmente, en las siguientes instituciones: el Ministerio de Educación con 869, el Ministerio de Economía y Finanzas con 617, el Ministerio de Seguridad Pública con 297, el Ministerio de Salud con 209, la Procuraduría General de la Nación con 161 y el Órgano Judicial con 106 (Ver Cuadro No.9).

**Gráfica No.3 Número de Funcionarios Permanentes del Gobierno Central:  
Marzo 2022 y 2021**



Fuente: Informes mensuales revisados de la planilla del Sector Público.

### 1.2.3 Funcionarios Eventuales

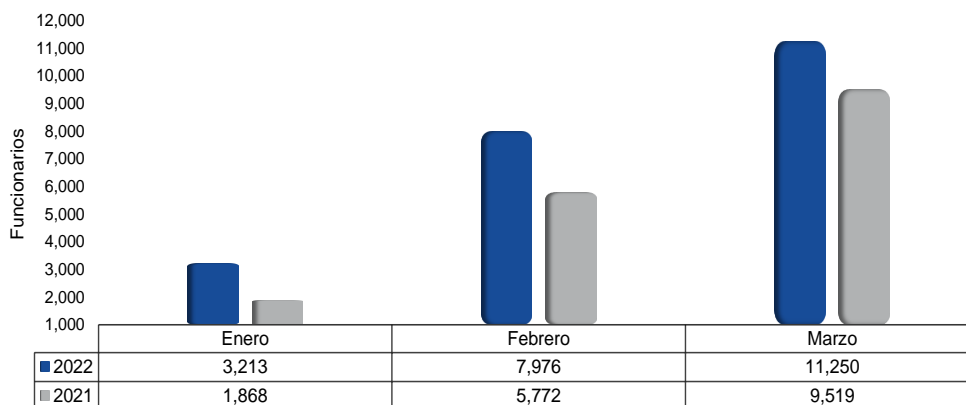
En marzo de 2022 el Gobierno Central registró un total de 11,250 funcionarios eventuales (Ver Gráfica No.4).

En comparación con marzo 2021 (9,519), marzo 2022 registra un aumento de 1,731 (18.2%) (Cuadro No.9).

Este aumento se debió fundamentalmente, por la participación de las siguientes instituciones: la Asamblea Nacional de Diputados con 1,470, el Ministerio de Salud con 886 y la Contraloría General de la República con 270 (Ver Cuadro No.9).

Con respecto a febrero de 2022, la planilla de marzo de 2022 refleja un aumento de 3,274 funcionarios (41.0%) en el Gobierno Central (Ver Cuadro No.8).

**Gráfica No.4 Número de Funcionarios Eventuales del Gobierno Central:  
Marzo 2022 y 2021**



Fuente: Informes mensuales revisados de la planilla del Sector Público.

### 1.3. SECTOR DESCENTRALIZADO

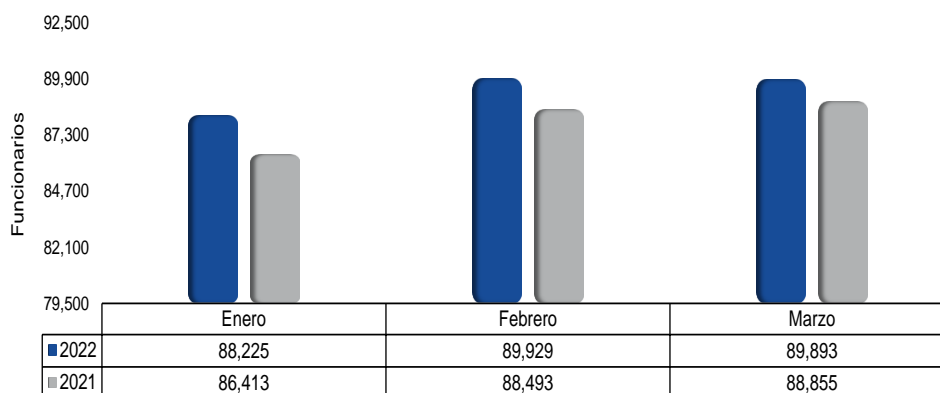
#### 1.3.1 Funcionarios Permanentes y Eventuales

Al 31 de marzo de 2022, la planilla pagada del Sector Descentralizado presentó un total de 89,893 funcionarios entre eventuales y permanentes (Ver Cuadro No.7).

Al comparar el número de funcionarios de marzo de 2022 con marzo de 2021, se observa un aumento de 1,038 funcionarios (1.2%) (Ver Gráfica No.5 y Cuadro No.9).

Con respecto a febrero de 2022, la planilla de marzo de 2022 presenta una disminución neta de 36 funcionarios (0.0%) en el Sector Descentralizado (Ver Cuadro No.8).

**Gráfica No.5 Número de Funcionarios Permanentes y Eventuales del Sector Descentralizado:  
Marzo 2022 y 2021**



Fuente: Informes mensuales revisados de la planilla del Sector Público.

### 1.3.2 Funcionarios Permanentes

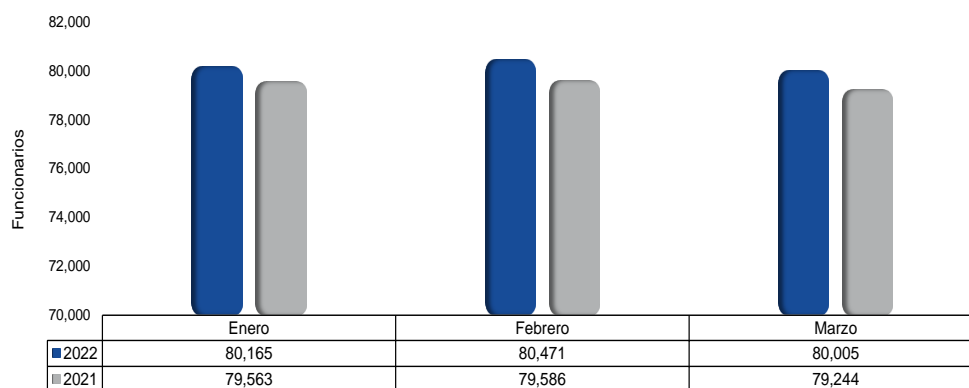
En marzo de 2022, el Sector Descentralizado registró un total de 80,005 funcionarios permanentes. Al comparar el número de funcionarios permanentes de marzo de 2022, con marzo de 2021, se refleja un aumento de 761 funcionarios (1.0%) (Ver Gráfica No.6 y Cuadro No.9).

Las Instituciones Descentralizadas en marzo de 2022, con respecto al mismo mes de 2021 aumentaron en 340 funcionarios, las Empresas Públicas en 82 y los Intermediarios Financieros en 339 (Ver Cuadro No.9).

Entre las instituciones que presentaron un aumento en el número de funcionarios permanentes en la planilla pagada de marzo 2022, con respecto a marzo de 2021 citamos: el Aeropuerto Internacional de Tocumen, S.A. con 246, la Caja de Ahorros con 242, el Banco Nacional de Panamá con 115 y la Autoridad Marítima de Panamá con 100 (Ver Cuadro No.9).

Con respecto a febrero de 2022, la planilla pagada de marzo de 2022 se observa una disminución de 466 funcionarios en el Sector Descentralizado; en donde las Instituciones Descentralizadas y los Intermediarios Financieros disminuyeron en 480 y 17, respectivamente. Mientras que las Empresas Públicas aumentaron en 31 (Ver Cuadro No.8).

Gráfica No.6 Número de Funcionarios Permanentes del Sector Descentralizado:  
Marzo 2022 y 2021



Fuente: Informes mensuales revisados de la planilla del Sector Público.

### 1.3.3 Funcionarios Eventuales

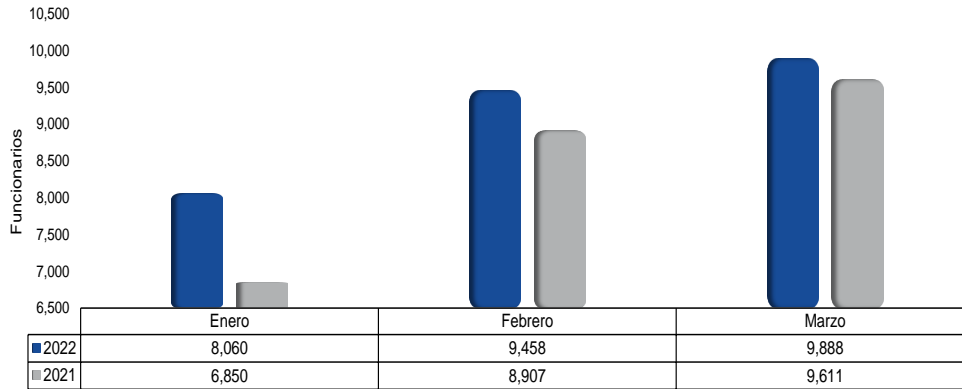
En marzo de 2022 el Sector Descentralizado registró un total de 9,888 funcionarios eventuales mientras que en marzo 2021 fueron 9,611, registrando un aumento de 277 (2.9%) (Ver Gráfica No.7 y Cuadro No.9).

Las Instituciones Descentralizadas en marzo 2022, con respecto al mismo mes de 2021, aumentaron en 215, las Empresas Públicas en 39 y los Intermediarios Financieros en 23 (Ver Cuadro No.9).

Las instituciones que destacaron en este aumento fueron: la Caja de Seguro Social con 196, la Universidad Tecnológica de Panamá con 96, el Instituto de Mercadeo Agropecuario con 82, el Benemérito Cuerpo de Bomberos con 79 y la Universidad de Panamá con 78 (Ver Cuadro No.9).

Al comparar la planilla de marzo 2022, respecto al mes anterior, ésta presentó un aumento de 430 funcionarios; en donde las Instituciones Descentralizadas, las Empresas Públicas y los Intermediarios Financieros aumentaron en 262, 156 y 12, respectivamente (Ver Cuadro No.8).

Gráfica No.7 Número de Funcionarios Eventuales del Sector Descentralizado:  
Marzo 2022 y 2021



Fuente: Informes mensuales revisados de la planilla del Sector Público.

## 2 SUELDO BRUTO

### 2.1 SECTOR PÚBLICO

El Sueldo Bruto acumulado de la planilla del Sector Público a marzo de 2022 totalizó B/.399.8 millones, de los cuales B/.374.0 millones corresponden a funcionarios permanentes y B/.25.8 millones a funcionarios eventuales (Ver Cuadro No.2, No.2a y No.7).

Al comparar el Sueldo Bruto total de marzo 2022 respecto a marzo 2021, este presentó un aumento de B/.18.0 millones (4.7%). Desglosados en aumento de sueldos permanentes con B/.13.6 millones y en eventuales de B/.4.4 millones (Ver Cuadro No.2a y Cuadro No.9).

Con respecto a febrero de 2022, en la planilla pagada de marzo de 2022 se observa un aumento de B/.5.7 millones (1.4%) (Ver Cuadro No.8).

**Cuadro No.2 SUELDO BRUTO DE LA PLANILLA DEL SECTOR PÚBLICO**  
**ENERO-MARZO: AÑOS 2022 y 2021**  
(En miles de B/.)

MESES	2022	2021	DIFERENCIA	VARIACIÓN PORCENTUAL
Enero	382,289	364,945	17,344	4.8
Febrero	394,142	376,757	17,385	4.6
Marzo	399,846	381,882	17,964	4.7
<b>Total</b>	<b>1,176,277</b>	<b>1,123,584</b>	<b>52,693</b>	<b>4.7</b>
<b>Promedio</b>	<b>392,092</b>	<b>374,528</b>	<b>17,564</b>	

Fuente: Informes mensuales revisados de la planilla del Sector Público.

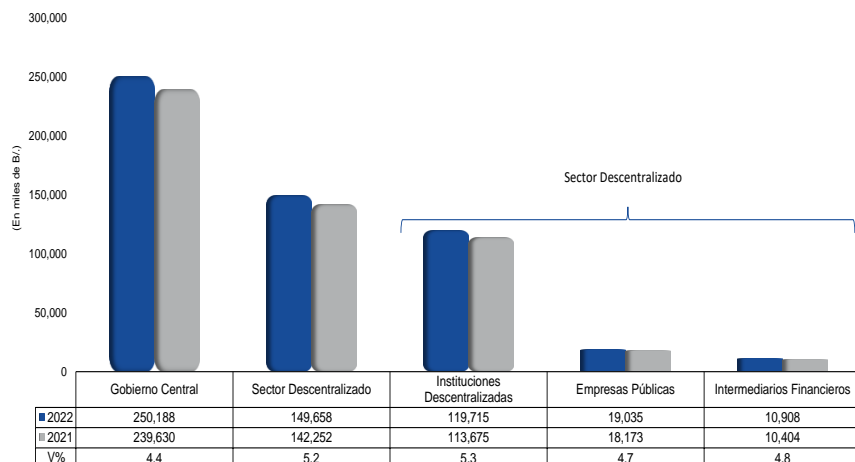
**Cuadro No.2a SUELDO BRUTO DE LA PLANILLA DEL SECTOR PÚBLICO:**  
**POR TIPO DE CONTRATO: MARZO 2022 y 2021**  
(En miles de B/.)

POR TIPO DE CONTRATO	2022	2021	DIFERENCIA	VARIACIÓN PORCENTUAL
Permanentes	374,030	360,432	13,598	3.8
Eventuales	25,816	21,450	4,366	20.4
<b>Total</b>	<b>399,846</b>	<b>381,882</b>	<b>17,964</b>	<b>4.7</b>

Fuente: Informes mensuales revisados de la planilla del Sector Público.

Desglosado por Sector, el monto de la planilla de marzo 2022 (B/.399.8 millones) comprende B/.250.2 millones pagados a funcionarios del Gobierno Central y B/.149.7 millones pagados a funcionarios del Sector Descentralizado, del cual corresponden B/.119.7 millones a las Instituciones Descentralizadas, B/.19.0 millones de las Empresas Públicas y B/.10.9 millones en los Intermediarios Financieros (Ver Gráfica No.8 y Cuadro No.7).

**Gráfica No.8 Sueldo Bruto de Funcionarios Permanente y Eventuales del Sector Público:  
Marzo 2022 y 2021**



Fuente: Informes mensuales revisados de la planilla del Sector Público.

## 2.2 GOBIERNO CENTRAL

### 2.2.1 Sueldo Bruto Total

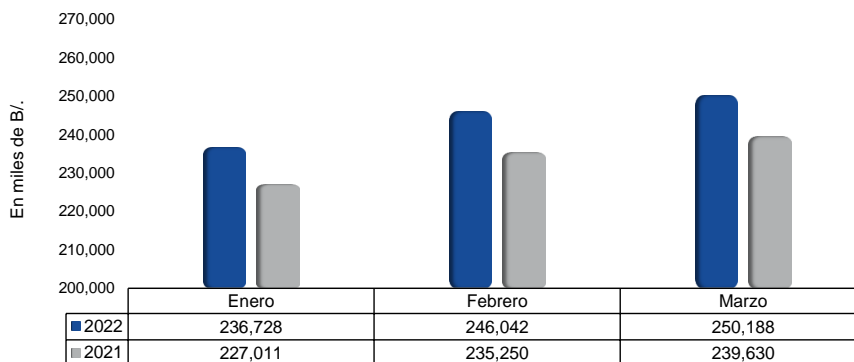
El Gobierno Central en marzo de 2022, registró un monto total de B/.250.2 millones entre funcionarios permanentes y eventuales (Ver Cuadro No.7).

La planilla del Gobierno Central para marzo de 2022 con respecto a marzo de 2021, aumentó en B/.10.6 millones al pasar de B/.239.6 millones a B/.250.2 millones en el 2022 (Ver Gráfico No.9 y Cuadro No.9).

Los incrementos de marzo de 2022 con respecto a marzo 2021, se destacan en las siguientes instituciones: la Asamblea Nacional de Diputados con B/.2.6 millones, el Ministerio de Educación con B/.2.5 millones, el Ministerio de Seguridad Pública con B/.2.2 millones, el Ministerio de Salud con B/.1.8 millones, el Órgano Judicial con B/.724 mil y la Procuraduría General de la Nación con B/.632 mil (Ver Cuadro No.9).

El Sueldo Bruto pagado en la Planilla del Gobierno Central de marzo de 2022, con respecto a febrero de 2022, aumentó en B/.4.1 millones (1.7%) (Ver Cuadro No.8).

**Gráfica No.9 Sueldo Bruto de Funcionarios Permanentes y Eventuales del Gobierno Central:  
Marzo 2022 y 2021**



Fuente: Informes mensuales revisados de la planilla del Sector Público.

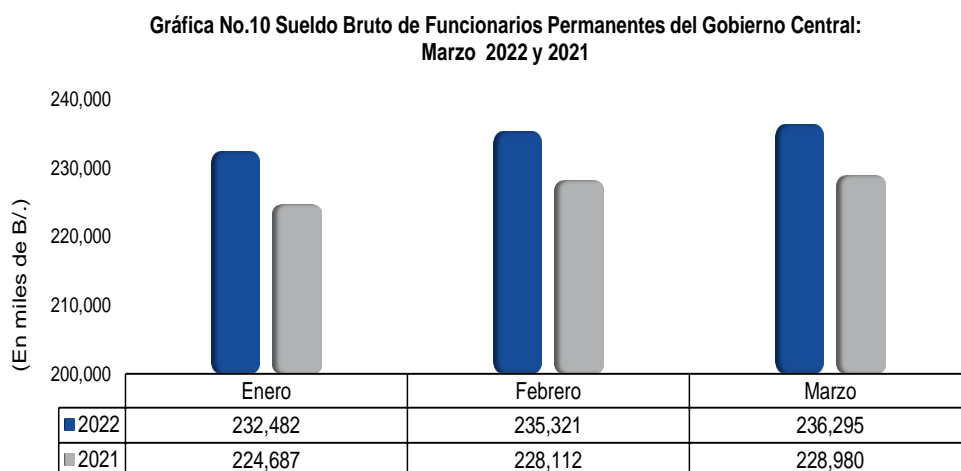
## 2.2.2 Sueldo Bruto Permanentes

El Sueldo Bruto de funcionarios permanentes del Gobierno Central en marzo 2022 totalizó en B/.236.3 millones (Ver Gráfica No.10 y Cuadro No.7).

Con respecto a febrero de 2022, el monto pagado al personal permanente del Gobierno Central registró un aumento de B/.974 mil (0.4%) (Ver Cuadro No.8).

Al ser comparado con marzo 2021, el Sueldo Bruto de los funcionarios permanentes del Gobierno Central de marzo de 2022, aumentó B/.7.3 millones (3.2%) (Ver Cuadro No.9).

Los incrementos de marzo de 2022 con respecto a marzo de 2021, se destacan en las siguientes instituciones: el Ministerio de Seguridad Pública con B/.2.2 millones, el Ministerio de Educación con B/.1.6 millones, el Ministerio de Economía y Finanzas con B/.886 mil, el Ministerio de Salud con B/.849 mil, el Órgano Judicial con B/.743 mil y la Procuraduría General de la Nación con B/.632 mil (Ver Cuadro No.9).



Fuente: Informes mensuales revisados de la planilla del Sector Público.

## 2.2.3 Sueldo Bruto Eventuales

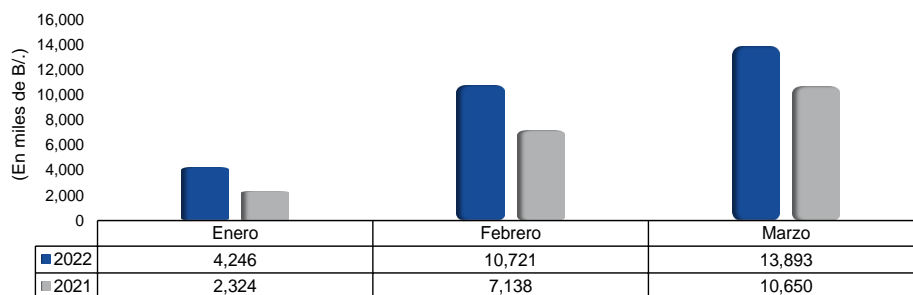
El Sueldo Bruto de funcionarios eventuales del Gobierno Central en marzo 2022, alcanzó la suma de B/.13.9 millones (Ver Gráfica No.11 y Cuadro No.7).

En comparación con marzo de 2021, el monto pagado al personal eventual del Gobierno Central reflejó un aumento de B/.3.2 millones; es decir, un aumento de (30.5%) (Ver Cuadro No.9).

Entre las instituciones que aumentaron con respecto a marzo de 2021 tenemos: la Asamblea Nacional de Diputados con B/.2.3 millones, el Ministerio de Salud con B/.949 mil, el Ministerio de Educación con B/.914 mil y la Contraloría General de la República con B/.255 mil (Ver Cuadro No.9).

De febrero de 2022 a marzo de 2022 el Gobierno Central registró un aumento de B/.3.2 millones (29.6%), en el monto pagado a eventuales (Ver Cuadro No.8).

**Gráfica No.11 Sueldo Bruto de Funcionarios Eventuales del Gobierno Central:  
Marzo 2022 y 2021**



Fuente: Informes mensuales revisados de la planilla del Sector Público.

## 2.3 SECTOR DESCENTRALIZADO

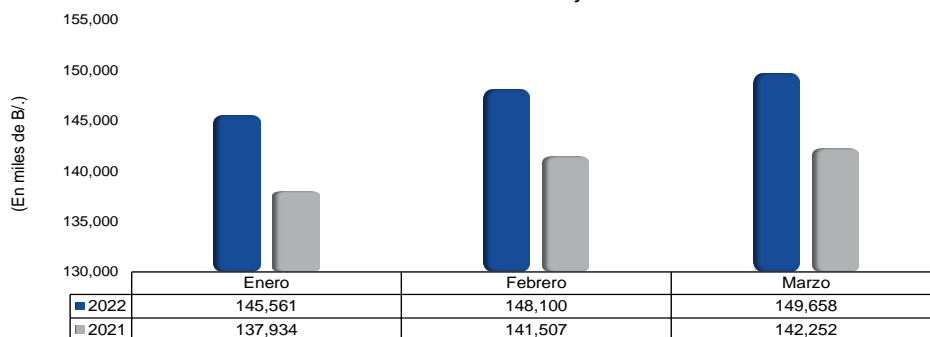
### 2.3.1 Sueldo Bruto Total

El Sector Descentralizado, presentó en marzo de 2022, un Sueldo Bruto a funcionarios permanentes y eventuales de B/.149.7 millones, de los cuales B/.137.7 millones corresponden a permanentes y B/.11.9 millones a eventuales (Ver Cuadro No.7).

Con respecto a igual período de 2021, la planilla del Sector Descentralizado registró un aumento de B/.7.4 millones (5.2%), al pasar de B/.142.3 millones a B/.149.7 millones en marzo 2022 (Ver Gráfica No.12 y Cuadro No.9).

Al ser comparado con el monto de febrero de 2022, se observa un aumento de B/.1.6 millones (1.1%) (Ver Cuadro No.8).

**Gráfica No.12 Sueldo Bruto de Funcionarios Permanentes y Eventuales del Sector  
Descentralizado: Marzo 2022 y 2021**



Fuente: Informes mensuales revisados de la planilla del Sector Público.

### 2.3.2 Sueldo Bruto Permanentes

El Sueldo Bruto de los funcionarios permanentes del Sector Descentralizado a marzo de 2022, alcanzó un monto de B/.137.7 millones (Ver Gráfica No.13 y Cuadro No.7).

Con respecto a marzo de 2021, el monto pagado al personal permanente presentó un aumento de B/.6.3 millones (4.8%) (Ver Cuadro No.9).

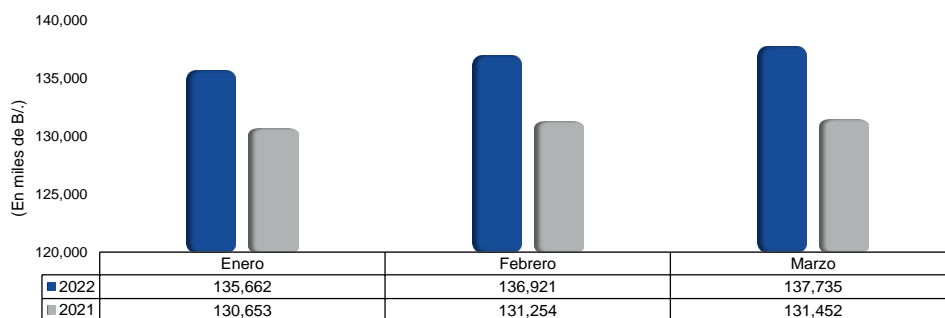
Al comparar marzo 2022 con marzo 2021, las instituciones que registraron los mayores incrementos fueron: la Caja de Seguro Social con B/.3.0 millones, el Aeropuerto Internacional de Tocumen, S.A. con B/.443 mil, la Universidad de Panamá con B/.346 mil, la Caja de Ahorros con



B/.281 mil, la Universidad Autónoma de Chiriquí con B/.273 mil, la Universidad Tecnológica de Panamá con B/.207 mil y la Autoridad Marítima de Panamá con B/.202 mil (Ver Cuadro No.9).

Al ser comparada con el monto de febrero de 2022, el Sueldo Bruto de empleados permanentes registró un aumento de B/.814 mil (0.6%) (Ver Cuadro No.8).

Gráfica No.13 Sueldo Bruto de Funcionarios Permanentes del Sector Descentralizado: Marzo 2022 y 2021



Fuente: Informes mensuales revisados de la planilla del Sector Público.

### 2.3.3 Sueldo Bruto Eventuales

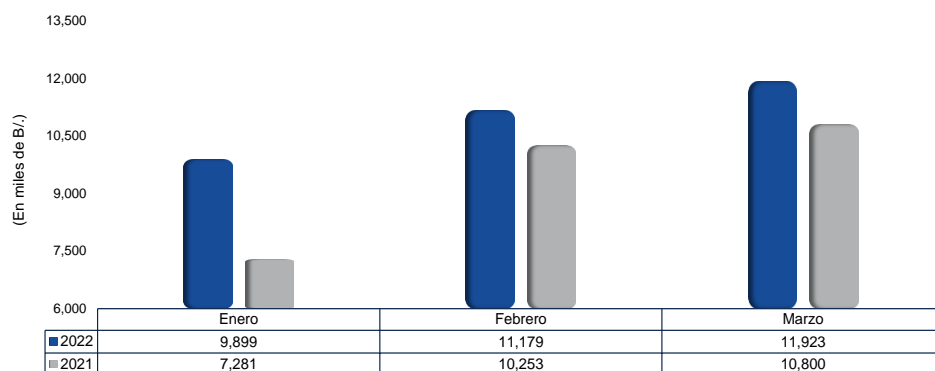
El Sueldo Bruto de los funcionarios eventuales del Sector Descentralizado a marzo de 2022, alcanzó un monto de B/.11.9 millones (Ver Gráfica No.14 y Cuadro No.7).

Al ser comparada con marzo de 2021, el monto pagado al personal eventual del Sector Descentralizado, aumentó en B/.1.1 millones (10.4%) (Ver Cuadro No.9).

Las instituciones que presentaron aumentos de marzo 2022 a marzo de 2021 fueron: la Universidad de Panamá con B/.866 mil, la Universidad Tecnológica de Panamá con B/.356 mil y la Caja de Seguro Social con B/.176 mil (Ver Cuadro No.9).

Con respecto a febrero de 2022, la planilla de funcionarios eventuales del Sector Descentralizado registró un aumento de B/.744 mil (6.7%), desglosado por Sector, comprende el aumento de las Instituciones Descentralizadas e Intermediarios Financieros de B/.778 mil y B/.3 mil, respectivamente; mientras que las Empresas Públicas disminuyeron en B/.37 mil (Ver Cuadro No.8).

Gráfica No.14 Sueldo Bruto de Funcionarios Eventuales del Sector Descentralizado: Marzo 2022 y 2021



Fuente: Informes mensuales revisados de la planilla del Sector Público.

**Cuadro No.3 Número de Funcionarios Permanentes y Eventuales en el Sector Público**  
Enero - Marzo de 2022

ENTIDAD	ENERO	FEBRERO	MARZO	Promedio Mensual
<b>TOTAL SECTOR PÚBLICO</b>	<b>236,222</b>	<b>243,233</b>	<b>246,684</b>	<b>242,046</b>
<b>Gobierno Central</b>	<b>147,997</b>	<b>153,304</b>	<b>156,791</b>	<b>152,697</b>
Asamblea Nacional de Diputados	2,576	2,580	4,058	3,071
Contraloría General de la República	4,045	4,055	4,080	4,060
Ministerio de la Presidencia	2,191	2,197	2,213	2,200
Servicio de Protección Institucional	1,988	1,994	1,992	1,991
Ministerio de Gobierno	3,540	3,578	3,573	3,564
Ministerio de Seguridad Pública	30,376	30,332	30,465	30,391
Ministerio de Relaciones Exteriores	621	644	656	640
Ministerio de Educación	54,811	55,816	57,255	55,961
Ministerio de Cultura	980	986	978	981
Ministerio de Comercio e Industrias	823	850	852	842
Ministerio de Obras Públicas	2,000	2,183	2,195	2,126
Ministerio de Desarrollo Agropecuario	2,525	2,623	2,611	2,586
Ministerio de Salud	16,387	19,648	20,015	18,683
Ministerio de Trabajo y Desarrollo Laboral	1,060	1,086	1,083	1,076
Ministerio de Vivienda y Ordenamiento Territorial	669	672	676	672
Ministerio de Economía y Finanzas	2,265	2,929	2,976	2,723
Ministerio de Desarrollo Social	1,536	1,539	1,537	1,537
Ministerio de Ambiente	1,780	1,784	1,787	1,784
Órgano Judicial	5,582	5,566	5,570	5,573
Procuraduría General de la Nación	6,524	6,520	6,489	6,511
Tribunal Electoral	3,450	3,442	3,458	3,450
Procuraduría de la Administración	222	222	219	221
Fiscalía General Electoral	197	196	196	196
Tribunal de Cuentas	115	115	117	116
Fiscalía de Cuentas	128	128	125	127
Defensoría del Pueblo	197	207	208	204
Tribunal Administrativo Tributario	71	72	68	70
Tribunal Administrativo de la Función Pública <sup>1/</sup>	-	-	-	-
Representantes de Corregimientos	1,338	1,340	1,339	1,339
<b>Sector Descentralizado</b>	<b>88,225</b>	<b>89,929</b>	<b>89,893</b>	<b>89,349</b>
<b>Instituciones Descentralizadas</b>	<b>62,845</b>	<b>64,219</b>	<b>64,001</b>	<b>63,688</b>
Autoridad del Tránsito y Transporte Terrestre	873	901	984	919
Autoridad Nacional de los Servicios Públicos	537	535	537	536
Caja de Seguro Social	32,223	32,367	31,675	32,088
Autoridad de Protección al Consumidor y Defensa de la Competencia	459	463	464	462
Sistema de Ahorro y Capitalización	36	37	36	36
Instituto para la Formación y Aprovechamiento de los Recursos Humanos	447	697	695	613
Instituto de Innovación Agropecuaria de Panamá	508	506	508	507
Instituto Panameño de Deportes	687	771	769	742
Instituto Nacional de Formación Profesional y Capacitación para el Desarrollo Humano	467	591	593	550
Instituto Técnico Superior Especializado	123	123	122	123
Instituto Panameño de Rehabilitación Especial	2,063	2,060	2,070	2,064
Autoridad Nacional para la Innovación Gubernamental	118	118	111	116
Instituto Panameño Autónomo Cooperativo	474	481	487	481
Autoridad de Turismo de Panamá	324	331	333	329
Instituto Conmemorativo Gorgas de Estudios de la Salud	294	358	356	336
Registro Público de Panamá	653	654	669	659
Universidad Autónoma de Chiriquí	2,026	2,204	2,206	2,145
Universidad de Panamá	9,932	9,754	9,812	9,833
Universidad Especializada de Las Américas	748	854	968	857
Universidad Tecnológica de Panamá	2,785	2,973	3,115	2,958
Universidad Marítima Internacional de Panamá	184	236	248	223
Sistema Estatal de Radio y Televisión	345	347	345	346
Agencia Panameña de Alimentos <sup>2/</sup>	300	296	295	297
Dirección General de Contrataciones Públicas	121	123	124	123
Secretaría Nacional de Ciencia, Tecnología e Innovación	179	179	177	178
Autoridad de los Recursos Acuáticos de Panamá	393	408	408	403
Tribunal Administrativo de Contrataciones Públicas	47	46	46	46
Autoridad de la Micro, Pequeña y Mediana Empresa	197	199	203	200
Zona Franca del Barú	14	15	19	16
Secretaría Nacional de Discapacidad	228	230	231	230
Autoridad Nacional de Aduanas	1,409	1,648	1,652	1,570
Instituto Nacional de la Mujer	148	158	172	159
Secretaría Nacional de Niñez, Adolescencia y Familia	215	224	227	222
Autoridad Nacional de Administración de Tierras	706	703	705	705
Autoridad de Pasaportes de Panamá	152	157	159	156
Autoridad Nacional de Transparencia y Acceso a la Información	70	68	68	69
Superintendencia de Sujetos no Financieros	63	65	66	65
Autoridad Nacional de Descentralización	243	245	247	245
Benemérito Cuerpo de Bomberos de Panamá	2,035	2,072	2,069	2,059
Propanamá <sup>3/</sup>	19	22	30	24
Centro Nacional de Estudios en Técnicas de Imágenes Moleculares <sup>1/</sup>	-	-	-	-

**Cuadro No.3 Número de Funcionarios Permanentes y Eventuales en el Sector Público  
Enero - Marzo de 2022 (Conclusión)**

ENTIDAD	ENERO	FEBRERO	MARZO	Promedio Mensual
<b>Empresas Públicas</b>	<b>17,589</b>	<b>17,915</b>	<b>18,102</b>	<b>17,869</b>
Autoridad Marítima de Panamá	1,519	1,539	1,618	1,559
Bingos Nacionales	31	31	31	31
Autoridad Aeronáutica Civil	938	939	940	939
Aeropuerto Internacional de Tocumen, S.A.	1,296	1,287	1,278	1,287
Instituto de Acueductos y Alcantarillados Nacionales	2,816	2,927	2,983	2,909
Instituto de Mercadeo Agropecuario	750	752	757	753
Empresa de Transmisión Eléctrica, S.A.	536	543	547	542
Lotería Nacional de Beneficencia	1,678	1,668	1,667	1,671
Zona Libre de Colón	593	632	640	622
Empresa de Generación Eléctrica, S. A.	16	16	16	16
Agencia del Área Panamá Pacífico	97	99	102	99
Autoridad de Aseo Urbano y Domiciliario	2,396	2,549	2,585	2,510
Empresa Nacional de Autopistas, S.A.	30	33	31	31
Empresa Metro de Panamá, S.A.	657	626	628	637
Empresa Mercados Nacionales de la Cadena de Frío, S.A.	240	305	299	281
Transporte Masivo de Pasajeros, S.A.	3,996	3,969	3,980	3,982
<b>Intermediarios Financieros</b>	<b>7,791</b>	<b>7,795</b>	<b>7,790</b>	<b>7,792</b>
Superintendencia de Bancos	445	439	438	441
Banco de Desarrollo Agropecuario	769	767	767	768
Banco Hipotecario Nacional	308	304	311	308
Banco Nacional de Panamá	3,605	3,602	3,588	3,598
Caja de Ahorros	2,208	2,227	2,229	2,221
Superintendencia del Mercado de Valores	114	113	111	113
Instituto de Seguro Agropecuario	263	264	267	265
Superintendencia de Seguros y Reaseguros	79	79	79	79

Nota: Los empleados eventuales incluyen personal transitorios y contingentes.

<sup>1/</sup> No estan operando.

<sup>2/</sup> Creada la Agencia Panameña de Alimentos mediante Ley 206 del 30 de marzo de 2021, la cual entró en vigencia el 1 de octubre de 2021; reemplaza a la Autoridad Panameña de Seguridad de Alimentos.

<sup>3/</sup> Creada la Agencia para la Atracción de Inversiones y la Promoción de las Exportaciones (Propanamá), mediante Decreto Ejecutivo No.181-A del 27 de agosto de 2019.

(-) Cantidad nula o cero.

**Cuadro No.4 Sueldo Bruto Mensual y Acumulado de Funcionarios Permanentes y Eventuales  
en el Sector Público: Enero - Marzo de 2022 (En miles de B/.)**

ENTIDAD	ENERO	FEBRERO	MARZO	Promedio Mensual
<b>TOTAL SECTOR PÚBLICO</b>	<b>382,289</b>	<b>394,142</b>	<b>399,846</b>	<b>1,176,277</b>
<b>Gobierno Central</b>	<b>236,728</b>	<b>246,042</b>	<b>250,188</b>	<b>732,958</b>
Asamblea Nacional de Diputados	4,565	4,587	6,932	16,084
Contraloría General de la República	6,097	6,074	6,100	18,271
Ministerio de la Presidencia	2,952	2,938	2,983	8,873
Servicio de Protección Institucional	2,550	2,610	2,588	7,748
Ministerio de Gobierno	3,442	3,424	3,402	10,268
Ministerio de Seguridad Pública	40,459	40,105	42,001	122,565
Ministerio de Relaciones Exteriores	902	969	965	2,836
Ministerio de Educación	97,330	98,611	100,682	296,623
Ministerio de Cultura	1,182	1,195	1,179	3,556
Ministerio de Comercio e Industrias	1,061	1,038	1,024	3,123
Ministerio de Obras Públicas	1,728	1,904	1,888	5,520
Ministerio de Desarrollo Agropecuario	4,040	3,997	3,980	12,017
Ministerio de Salud	34,407	39,801	38,883	113,091
Ministerio de Trabajo y Desarrollo Laboral	1,302	1,215	1,195	3,712
Ministerio de Vivienda y Ordenamiento Territorial	696	706	715	2,117
Ministerio de Economía y Finanzas	3,206	5,279	4,150	12,635
Ministerio de Desarrollo Social	1,438	1,443	1,444	4,325
Ministerio de Ambiente	2,581	2,603	2,600	7,784
Órgano Judicial	9,281	9,292	9,462	28,035
Procuraduría General de la Nación	10,333	11,104	10,849	32,286
Tribunal Electoral	3,756	3,716	3,742	11,214
Procuraduría de la Administración	375	373	374	1,122
Fiscalía General Electoral	293	292	293	878
Tribunal de Cuentas	198	199	201	598
Fiscalía de Cuentas	214	210	209	633
Defensoría del Pueblo	261	276	272	809
Tribunal Administrativo Tributario	119	119	114	352
Tribunal Administrativo de la Función Pública <sup>1/</sup>	-	-	-	-
Representantes de Corregimientos	1,960	1,962	1,961	5,883
<b>Sector Descentralizado</b>	<b>145,561</b>	<b>148,100</b>	<b>149,658</b>	<b>443,319</b>
<b>Instituciones Descentralizadas</b>	<b>116,550</b>	<b>118,223</b>	<b>119,715</b>	<b>354,488</b>
Autoridad del Tránsito y Transporte Terrestre	831	928	999	2,758
Autoridad Nacional de los Servicios Públicos	880	880	882	2,642
Caja de Seguro Social	69,006	69,357	70,089	208,452
Autoridad de Protección al Consumidor y Defensa de la Competencia	464	462	484	1,410
Sistema de Ahorro y Capitalización	55	60	59	174
Instituto para la Formación y Aprovechamiento de los Recursos Humanos	419	665	619	1,703
Instituto de Innovación Agropecuaria de Panamá	383	381	386	1,150
Instituto Panameño de Deportes	633	695	690	2,018
Instituto Nacional de Formación Profesional y Capacitación para el Desarrollo Humano	453	687	555	1,695
Instituto Técnico Superior Especializado	230	237	226	693
Instituto Panameño de Habilitación Especial	3,806	3,765	3,794	11,365
Autoridad Nacional para la Innovación Gubernamental	238	239	225	702
Instituto Panameño Autónomo Cooperativo	575	595	600	1,770
Autoridad de Turismo de Panamá	382	387	395	1,164
Instituto Conmemorativo Gorgas de Estudios de la Salud	562	616	623	1,801
Registro Público de Panamá	637	633	652	1,922
Universidad Autónoma de Chiriquí	4,981	5,155	5,145	15,281
Universidad de Panamá	17,255	16,866	17,036	51,157
Universidad Especializada de Las Américas	1,104	1,414	1,639	4,157
Universidad Tecnológica de Panamá	5,168	5,479	5,849	16,496
Universidad Marítima Internacional de Panamá	313	418	393	1,124
Sistema Estatal de Radio y Televisión	423	416	407	1,246
Agencia Panameña de Alimentos <sup>2/</sup>	454	448	446	1,348
Dirección General de Contrataciones Públicas	206	212	212	630
Secretaría Nacional de Ciencia, Tecnología e Innovación	356	359	356	1,071
Autoridad de los Recursos Acuáticos de Panamá	473	489	495	1,457
Tribunal Administrativo de Contrataciones Públicas	92	89	89	270
Autoridad de la Micro, Pequeña y Mediana Empresa	242	247	256	745
Zona Franca del Barú	12	14	16	42
Secretaría Nacional de Discapacidad	292	294	299	885
Autoridad Nacional de Aduanas	1,295	1,473	1,465	4,233
Instituto Nacional de la Mujer	188	190	203	581
Secretaría Nacional de Niñez, Adolescencia y Familia	299	319	330	948
Autoridad Nacional de Administración de Tierras	757	752	759	2,268
Autoridad de Pasaportes de Panamá	177	163	165	505
Autoridad Nacional de Transparencia y Acceso a la Información	116	112	109	337
Superintendencia de Sujetos no Financieros	134	139	144	417
Autoridad Nacional de Descentralización	300	289	292	881
Benemérito Cuerpo de Bomberos de Panamá	2,278	2,234	2,249	6,761
Propanamá <sup>3/</sup>	81	65	83	229
Centro Nacional de Estudios en Técnicas de Imágenes Moleculares <sup>1/</sup>	-	-	-	-

**Cuadro No.4 Sueldo Bruto Mensual y Acumulado de Funcionarios Permanentes y Eventuales  
en el Sector Público: Enero - Marzo de 2022 (En miles de B/.) (Conclusión)**

ENTIDAD	ENERO	FEBRERO	MARZO	Promedio Mensual
<b>Empresas Públicas</b>	<b>18,131</b>	<b>18,968</b>	<b>19,035</b>	<b>56,134</b>
Autoridad Marítima de Panamá	1,904	1,962	2,074	5,940
Bingos Nacionales	28	28	28	84
Autoridad Aeronáutica Civil	1,486	1,492	1,489	4,467
Aeropuerto Internacional de Tocumen, S.A.	1,908	2,052	1,985	5,945
Instituto de Acueductos y Alcantarillados Nacionales	1,549	1,659	1,728	4,936
Instituto de Mercadeo Agropecuario	666	697	711	2,074
Empresa de Transmisión Eléctrica, S.A.	1,053	1,091	1,060	3,204
Lotería Nacional de Beneficencia	1,442	1,436	1,455	4,333
Zona Libre de Colón	520	630	577	1,727
Empresa de Generación Eléctrica, S. A.	39	37	37	113
Agencia del Área Panamá Pacífico	168	170	168	506
Autoridad de Aseo Urbano y Domiciliario	2,081	2,311	2,294	6,686
Empresa Nacional de Autopistas, S.A.	101	98	97	296
Empresa Metro de Panamá, S.A.	1,068	1,090	1,072	3,230
Empresa Mercados Nacionales de la Cadena de Frío, S.A.	230	351	376	957
Transporte Masivo de Pasajeros, S.A.	3,888	3,864	3,884	11,636
<b>Intermediarios Financieros</b>	<b>10,880</b>	<b>10,909</b>	<b>10,908</b>	<b>32,697</b>
Superintendencia de Bancos	815	805	803	2,423
Banco de Desarrollo Agropecuario	946	972	950	2,868
Banco Hipotecario Nacional	160	155	161	476
Banco Nacional de Panamá	5,135	5,102	5,087	15,324
Caja de Ahorros	3,154	3,167	3,191	9,512
Superintendencia del Mercado de Valores	228	226	221	675
Instituto de Seguro Agropecuario	272	314	327	913
Superintendencia de Seguros y Reaseguros	170	168	168	506

Nota: Se excluyen los pagos por horas extras, vigencias expiradas, décimo tercer mes, gastos de representación, jubilaciones y funcionarios eventuales de proyectos de inversión.

<sup>1/</sup> No estan operando.

<sup>2/</sup> Creada la Agencia Panameña de Alimentos mediante Ley 206 del 30 de marzo de 2021, la cual entró en vigencia el 1 de octubre de 2021; reemplaza a la Autoridad Panameña de Seguridad de Alimentos.

<sup>3/</sup> Creada la Agencia para la Atracción de Inversiones y la Promoción de las Exportaciones (Propanamá), mediante Decreto Ejecutivo No.181-A del 27 de agosto de 2019.

(-) Cantidad nula o cero.

**Cuadro No.5 Número de Funcionarios Permanentes y Eventuales en el Sector Público**  
Enero - Marzo de 2021

ENTIDAD	ENERO	FEBRERO	MARZO	Promedio Mensual
<b>TOTAL SECTOR PÚBLICO</b>	<b>231,191</b>	<b>237,393</b>	<b>241,694</b>	<b>236,759</b>
<b>Gobierno Central</b>	<b>144,778</b>	<b>148,900</b>	<b>152,839</b>	<b>148,839</b>
Asamblea Nacional de Diputados	2,455	2,506	2,515	2,492
Contraloría General de la República	3,775	3,766	3,872	3,804
Ministerio de la Presidencia	2,165	2,142	2,190	2,166
Servicio de Protección Institucional	1,999	2,032	1,993	2,008
Ministerio de Gobierno	3,544	3,583	3,601	3,576
Ministerio de Seguridad Pública	30,130	30,184	30,225	30,180
Ministerio de Relaciones Exteriores	643	656	657	652
Ministerio de Educación	54,315	55,914	56,551	55,593
Ministerio de Cultura	977	978	970	975
Ministerio de Comercio e Industrias	846	892	889	876
Ministerio de Obras Públicas	1,988	2,151	2,173	2,104
Ministerio de Desarrollo Agropecuario	2,151	2,305	2,534	2,330
Ministerio de Salud	15,722	16,396	18,920	17,013
Ministerio de Trabajo y Desarrollo Laboral	1,025	1,089	1,097	1,070
Ministerio de Vivienda y Ordenamiento Territorial	768	763	742	758
Ministerio de Economía y Finanzas	2,352	3,088	3,118	2,853
Ministerio de Desarrollo Social	1,467	1,464	1,486	1,472
Ministerio de Ambiente	1,434	1,704	1,788	1,642
Órgano Judicial	5,506	5,504	5,474	5,495
Procuraduría General de la Nación	5,858	6,092	6,328	6,093
Tribunal Electoral	3,453	3,472	3,475	3,467
Procuraduría de la Administración	215	214	216	215
Fiscalía General Electoral	157	179	185	174
Tribunal de Cuentas	114	113	115	114
Fiscalía de Cuentas	108	110	116	111
Defensoría del Pueblo	200	195	202	199
Tribunal Administrativo Tributario	70	70	70	70
Tribunal Administrativo de la Función Pública <sup>1/</sup>	-	-	-	-
Representantes de Corregimientos	1,341	1,338	1,337	1,339
<b>Sector Descentralizado</b>	<b>86,413</b>	<b>88,493</b>	<b>88,855</b>	<b>87,920</b>
<b>Instituciones Descentralizadas</b>	<b>62,121</b>	<b>63,405</b>	<b>63,446</b>	<b>62,991</b>
Autoridad del Tránsito y Transporte Terrestre	965	1,070	1,079	1,038
Autoridad Nacional de los Servicios Públicos	519	520	520	520
Caja de Seguro Social	32,060	32,164	31,503	31,909
Autoridad de Protección al Consumidor y Defensa de la Competencia	465	474	475	471
Sistema de Ahorro y Capitalización	36	29	30	32
Instituto para la Formación y Aprovechamiento de los Recursos Humanos	454	645	701	600
Instituto de Innovación Agropecuaria de Panamá	508	514	514	512
Instituto Panameño de Deportes	425	504	714	548
Instituto Nacional de Formación Profesional y Capacitación para el Desarrollo Humano	459	543	559	520
Instituto Técnico Superior Especializado	112	110	110	111
Instituto Panameño de Rehabilitación Especial	1,932	1,975	1,988	1,965
Autoridad Nacional para la Innovación Gubernamental	112	114	116	114
Instituto Panameño Autónomo Cooperativo	443	464	467	458
Autoridad de Turismo de Panamá	326	334	336	332
Instituto Conmemorativo Gorgas de Estudios de la Salud	286	351	354	330
Registro Público de Panamá	696	697	688	694
Universidad Autónoma de Chiriquí	2,164	2,178	2,176	2,173
Universidad de Panamá	9,799	9,783	9,751	9,778
Universidad Especializada de Las Américas	616	689	1,063	789
Universidad Tecnológica de Panamá	2,859	3,000	3,023	2,961
Universidad Marítima Internacional de Panamá	237	257	257	250
Sistema Estatal de Radio y Televisión	327	325	336	329
Agencia Panameña de Alimentos <sup>2/</sup>	297	290	291	293
Dirección General de Contrataciones Públicas	110	115	114	113
Secretaría Nacional de Ciencia, Tecnología e Innovación	186	186	188	187
Autoridad de los Recursos Acuáticos de Panamá	364	390	392	382
Tribunal Administrativo de Contrataciones Públicas	49	47	46	47
Autoridad de la Micro, Pequeña y Mediana Empresa	207	201	203	204
Zona Franca del Barú	11	18	18	16
Secretaría Nacional de Discapacidad	228	228	229	228
Autoridad Nacional de Aduanas	1,343	1,620	1,636	1,533
Instituto Nacional de la Mujer	138	150	144	144
Secretaría Nacional de Niñez, Adolescencia y Familia	232	230	227	230
Autoridad Nacional de Administración de Tierras	724	716	711	717
Autoridad de Pasaportes de Panamá	116	151	154	140
Autoridad Nacional de Transparencia y Acceso a la Información	53	50	47	50
Superintendencia de Sujetos no Financieros	44	53	54	50
Autoridad Nacional de Descentralización	230	230	243	234
Benemérito Cuerpo de Bomberos de Panamá	1,989	1,990	1,989	1,989
Centro Nacional de Estudios en Técnicas de Imágenes Moleculares <sup>1/</sup>	-	-	-	-

**Cuadro No.5 Número de Funcionarios Permanentes y Eventuales en el Sector Público  
Enero - Marzo de 2021 (Conclusión)**

ENTIDAD	ENERO	FEBRERO	MARZO	Promedio Mensual
<b>Empresas Públicas</b>	<b>16,898</b>	<b>17,687</b>	<b>17,981</b>	<b>17,522</b>
Autoridad Marítima de Panamá	1,526	1,528	1,591	1,548
Bingos Nacionales	33	31	31	32
Autoridad Aeronáutica Civil	925	933	941	933
Aeropuerto Internacional de Tocumen, S.A.	1,013	1,051	1,032	1,032
Instituto de Acueductos y Alcantarillados Nacionales	2,838	3,122	3,140	3,033
Instituto de Mercadeo Agropecuario	235	684	673	531
Empresa de Transmisión Eléctrica, S.A.	538	556	553	549
Lotería Nacional de Beneficencia	1,721	1,708	1,689	1,706
Zona Libre de Colón	545	571	566	561
Empresa de Generación Eléctrica, S. A.	11	17	17	15
Agencia del Área Panamá Pacífico	99	97	98	98
Autoridad de Aseo Urbano y Domiciliario	2,442	2,438	2,642	2,507
Empresa Nacional de Autopistas, S.A.	29	30	31	30
Empresa Metro de Panamá, S.A.	647	636	630	638
Empresa Mercados Nacionales de la Cadena de Frío, S.A.	202	179	182	188
Transporte Masivo de Pasajeros, S.A.	4,094	4,106	4,165	4,122
<b>Intermediarios Financieros</b>	<b>7,394</b>	<b>7,401</b>	<b>7,428</b>	<b>7,408</b>
Superintendencia de Bancos	457	455	452	455
Banco de Desarrollo Agropecuario	719	756	767	747
Banco Hipotecario Nacional	300	287	313	300
Banco Nacional de Panamá	3,428	3,438	3,453	3,440
Caja de Ahorros	2,033	1,999	1,976	2,003
Superintendencia del Mercado de Valores	118	118	117	118
Instituto de Seguro Agropecuario	266	274	275	272
Superintendencia de Seguros y Reaseguros	73	74	75	74

Nota: Los empleados eventuales incluyen personal transitorios y contingentes.

<sup>1/</sup> No están operando.

<sup>2/</sup> Creada la Agencia Panameña de Alimentos mediante Ley 206 del 30 de marzo de 2021, la cual entró en vigencia el 1 de octubre de 2021; reemplaza a la Autoridad Panameña de Seguridad de Alimentos.

(-) Cantidad nula o cero.

**Cuadro No.6 Sueldo Bruto Mensual y Acumulado de Funcionarios Permanentes y Eventuales  
en el Sector Público: Enero - Marzo de 2021 (En miles de B./.)**

ENTIDAD	ENERO	FEBRERO	MARZO	Promedio Mensual
<b>TOTAL SECTOR PÚBLICO</b>	<b>364,945</b>	<b>376,757</b>	<b>381,882</b>	<b>1,123,584</b>
<b>Gobierno Central</b>	<b>227,011</b>	<b>235,250</b>	<b>239,630</b>	<b>701,891</b>
Asamblea Nacional de Diputados	4,023	4,387	4,295	12,705
Contraloría General de la República	5,638	5,624	5,787	17,049
Ministerio de la Presidencia	2,812	2,865	2,913	8,590
Servicio de Protección Institucional	2,618	2,639	2,620	7,877
Ministerio de Gobierno	3,325	3,401	3,429	10,155
Ministerio de Seguridad Pública	39,309	39,420	39,837	118,566
Ministerio de Relaciones Exteriores	959	978	981	2,918
Ministerio de Educación	96,046	98,104	98,152	292,302
Ministerio de Cultura	1,163	1,163	1,149	3,475
Ministerio de Comercio e Industrias	1,058	1,062	1,056	3,176
Ministerio de Obras Públicas	1,670	1,840	1,921	5,431
Ministerio de Desarrollo Agropecuario	3,540	3,745	4,008	11,293
Ministerio de Salud	31,980	33,267	37,085	102,332
Ministerio de Trabajo y Desarrollo Laboral	1,158	1,209	1,212	3,579
Ministerio de Vivienda y Ordenamiento Territorial	755	760	747	2,262
Ministerio de Economía y Finanzas	3,249	4,308	4,223	11,780
Ministerio de Desarrollo Social	1,361	1,365	1,395	4,121
Ministerio de Ambiente	1,918	2,834	2,692	7,444
Órgano Judicial	8,740	8,777	8,738	26,255
Procuraduría General de la Nación	8,713	10,463	10,217	29,393
Tribunal Electoral	3,687	3,735	3,765	11,187
Procuraduría de la Administración	343	340	404	1,087
Fiscalía General Electoral	238	263	271	772
Tribunal de Cuentas	200	195	201	596
Fiscalía de Cuentas	175	181	191	547
Defensoría del Pueblo	256	251	268	775
Tribunal Administrativo Tributario	114	114	114	342
Tribunal Administrativo de la Función Pública <sup>1/</sup>	-	-	-	-
Representantes de Corregimientos	1,963	1,960	1,959	5,882
<b>Sector Descentralizado</b>	<b>137,934</b>	<b>141,507</b>	<b>142,252</b>	<b>421,693</b>
<b>Instituciones Descentralizadas</b>	<b>110,897</b>	<b>113,286</b>	<b>113,675</b>	<b>337,858</b>
Autoridad del Tránsito y Transporte Terrestre	882	1,115	941	2,938
Autoridad Nacional de los Servicios Públicos	843	844	844	2,531
Caja de Seguro Social	66,474	66,872	66,956	200,302
Autoridad de Protección al Consumidor y Defensa de la Competencia	447	483	466	1,396
Sistema de Ahorro y Capitalización	42	43	44	129
Instituto para la Formación y Aprovechamiento de los Recursos Humanos	416	805	618	1,839
Instituto de Innovación Agropecuaria de Panamá	277	283	283	843
Instituto Panameño de Deportes	364	455	704	1,523
Instituto Nacional de Formación Profesional y Capacitación para el Desarrollo Humano	443	600	535	1,578
Instituto Técnico Superior Especializado	195	191	191	577
Instituto Panameño de Rehabilitación Especial	3,578	3,647	3,647	10,872
Autoridad Nacional para la Innovación Gubernamental	229	232	235	696
Instituto Panameño Autónomo Cooperativo	485	539	546	1,570
Autoridad de Turismo de Panamá	387	389	391	1,167
Instituto Conmemorativo Gorgas de Estudios de la Salud	540	602	605	1,747
Registro Público de Panamá	648	660	653	1,961
Universidad Autónoma de Chiriquí	4,839	4,965	4,842	14,646
Universidad de Panamá	15,765	15,890	15,824	47,479
Universidad Especializada de Las Américas	932	1,142	1,692	3,766
Universidad Tecnológica de Panamá	5,062	5,241	5,286	15,589
Universidad Marítima Internacional de Panamá	392	406	401	1,199
Sistema Estatal de Radio y Televisión	380	378	396	1,154
Agencia Panameña de Alimentos <sup>2/</sup>	428	424	422	1,274
Dirección General de Contrataciones Públicas	178	186	185	549
Secretaría Nacional de Ciencia, Tecnología e Innovación	366	369	376	1,111
Autoridad de los Recursos Acuáticos de Panamá	425	465	457	1,347
Tribunal Administrativo de Contrataciones Públicas	92	88	86	266
Autoridad de la Micro, Pequeña y Mediana Empresa	253	247	306	806
Zona Franca del Barú	9	14	15	38
Secretaría Nacional de Discapacidad	290	294	297	881
Autoridad Nacional de Aduanas	1,188	1,427	1,447	4,062
Instituto Nacional de la Mujer	162	182	159	503
Secretaría Nacional de Niñez, Adolescencia y Familia	308	302	295	905
Autoridad Nacional de Administración de Tierras	762	755	744	2,261
Autoridad de Pasaportes de Panamá	116	159	160	435
Autoridad Nacional de Transparencia y Acceso a la Información	86	82	77	245
Superintendencia de Sujetos no Financieros	95	105	111	311
Autoridad Nacional de Descentralización	373	250	280	903
Benemérito Cuerpo de Bomberos de Panamá	2,146	2,155	2,158	6,459
Centro Nacional de Estudios en Técnicas de Imágenes Moleculares <sup>1/</sup>	-	-	-	-



**Cuadro No.6 Sueldo Bruto Mensual y Acumulado de Funcionarios Permanentes y Eventuales  
en el Sector Público: Enero - Marzo de 2021 (En miles de B/.) (Conclusión)**

ENTIDAD	ENERO	FEBRERO	MARZO	Promedio Mensual
<b>Empresas Públicas</b>	<b>16,882</b>	<b>17,899</b>	<b>18,173</b>	<b>52,954</b>
Autoridad Marítima de Panamá	1,866	1,888	2,136	5,890
Bingos Nacionales	29	28	28	85
Autoridad Aeronáutica Civil	1,466	1,491	1,487	4,444
Aeropuerto Internacional de Tocumen, S.A.	1,488	1,610	1,542	4,640
Instituto de Acueductos y Alcantarillados Nacionales	1,536	1,618	1,625	4,779
Instituto de Mercadeo Agropecuario	272	990	658	1,920
Empresa de Transmisión Eléctrica, S.A.	1,035	1,054	1,050	3,139
Lotería Nacional de Beneficencia	1,459	1,455	1,460	4,374
Zona Libre de Colón	468	516	489	1,473
Empresa de Generación Eléctrica, S. A.	25	36	36	97
Agencia del Área Panamá Pacífico	165	170	166	501
Autoridad de Aseo Urbano y Domiciliario	1,879	1,877	2,252	6,008
Empresa Nacional de Autopistas, S.A.	87	86	99	272
Empresa Metro de Panamá, S.A.	988	989	1,011	2,988
Empresa Mercados Nacionales de la Cadena de Frío, S.A.	192	178	189	559
Transporte Masivo de Pasajeros, S.A.	3,927	3,913	3,945	11,785
<b>Intermediarios Financieros</b>	<b>10,155</b>	<b>10,322</b>	<b>10,404</b>	<b>30,881</b>
Superintendencia de Bancos	832	824	818	2,474
Banco de Desarrollo Agropecuario	906	921	945	2,772
Banco Hipotecario Nacional	147	151	155	453
Banco Nacional de Panamá	4,839	4,850	4,887	14,576
Caja de Ahorros	2,912	2,883	2,898	8,693
Superintendencia del Mercado de Valores	117	236	232	585
Instituto de Seguro Agropecuario	252	306	313	871
Superintendencia de Seguros y Reaseguros	150	151	156	457

Nota: Se excluyen los pagos por horas extras, vigencias expiradas, décimo tercer mes, gastos de representación, jubilaciones y funcionarios eventuales de proyectos de inversión.

<sup>1/</sup> No estan operando.

<sup>2/</sup> Creada la Agencia Panameña de Alimentos mediante Ley 206 del 30 de marzo de 2021, la cual entró en vigencia el 1 de octubre de 2021; reemplaza a la Autoridad Panameña de Seguridad de Alimentos.

(-) Cantidad nula o cero.

**Cuadro No.7 SUELDO BRUTO MENSUAL Y NÚMERO DE FUNCIONARIOS, PERMANENTES Y EVENTUALES,  
EN EL SECTOR PÚBLICO MARZO DE 2022**

ENTIDAD	SUELDO BRUTO <sup>1/</sup> (En miles de B./)			FUNCIONARIOS			SUELDO PROMEDIO <sup>1/</sup> (En Balboas)		
	TOTAL	PERMANENTES	EVENTUALES <sup>2/</sup>	TOTAL	PERMANENTES	EVENTUALES <sup>2/</sup>	TOTAL SUELDO PROMEDIO	PERMANENTES	EVENTUALES <sup>2/</sup>
<b>Total del Sector Público</b>	<b>399,846</b>	<b>374,030</b>	<b>25,816</b>	<b>246,684</b>	<b>225,546</b>	<b>21,138</b>	<b>1,621</b>	<b>1,658</b>	<b>1,221</b>
<b>Gobierno Central</b>	<b>250,188</b>	<b>236,295</b>	<b>13,893</b>	<b>156,791</b>	<b>145,541</b>	<b>11,250</b>	<b>1,596</b>	<b>1,624</b>	<b>1,235</b>
Asamblea Nacional de Diputados	6,932	4,583	2,349	4,058	2,588	1,470	1,708	1,771	1,598
Contraloría General de la República	6,100	5,476	624	4,080	3,491	589	1,495	1,569	1,059
Ministerio de la Presidencia	2,983	2,983	-	2,213	2,213	-	1,348	1,348	..
Servicio de Protección Institucional	2,588	2,588	-	1,992	1,992	-	1,299	1,299	..
Ministerio de Gobierno	3,402	3,263	139	3,573	3,467	106	952	941	1,311
Ministerio de Seguridad Pública	42,001	41,341	660	30,465	29,893	572	1,379	1,383	1,154
Ministerio de Relaciones Exteriores	965	850	115	656	587	69	1,471	1,448	1,667
Ministerio de Educación	100,682	97,521	3,161	57,255	54,623	2,632	1,758	1,785	1,201
Ministerio de Cultura	1,179	1,158	21	978	959	19	1,206	1,208	1,105
Ministerio de Comercio e Industrias	1,024	830	194	852	678	174	1,202	1,224	1,115
Ministerio de Obras Públicas	1,888	1,746	142	2,195	2,011	184	860	868	772
Ministerio de Desarrollo Agropecuario	3,980	3,548	432	2,611	2,089	522	1,524	1,698	828
Ministerio de Salud	38,883	33,565	5,318	20,015	15,823	4,192	1,943	2,121	1,269
Ministerio de Trabajo y Desarrollo Laboral	1,195	869	326	1,083	784	299	1,103	1,108	1,090
Ministerio de Vivienda y Ordenamiento Territorial	715	704	11	676	674	2	1,058	1,045	5,500
Ministerio de Economía y Finanzas	4,150	4,139	11	2,976	2,973	3	1,394	1,392	3,667
Ministerio de Desarrollo Social	1,444	1,444	-	1,537	1,537	-	939	939	..
Ministerio del Ambiente	2,600	2,595	5	1,787	1,784	3	1,455	1,455	1,667
Órgano Judicial	9,462	9,458	4	5,570	5,569	1	1,699	1,698	4,000
Procuraduría General de la Nación	10,849	10,849	-	6,489	6,489	-	1,672	1,672	..
Tribunal Electoral	3,742	3,379	363	3,458	3,060	398	1,082	1,104	912
Procuraduría de la Administración	374	374	-	219	219	-	1,708	1,708	..
Fiscalía General Electoral	293	293	-	196	196	-	1,495	1,495	..
Tribunal de Cuentas	201	201	-	117	117	-	1,718	1,718	..
Fiscalía de Cuentas	209	206	3	125	122	3	1,672	1,689	1,000
Defensoría del Pueblo	272	257	15	208	196	12	1,308	1,311	1,250
Tribunal Administrativo Tributario	114	114	-	68	68	-	1,676	1,676	..
Tribunal Administrativo de la Función Pública <sup>3/</sup>	-	-	-	-	-	-	..	..	..
Representantes de Corregimientos	1,961	1,961	-	1,339	1,339	-	1,465	1,465	..
<b>Sector Descentralizado</b>	<b>149,658</b>	<b>137,735</b>	<b>11,923</b>	<b>89,893</b>	<b>80,005</b>	<b>9,888</b>	<b>1,665</b>	<b>1,722</b>	<b>1,206</b>
<b>Instituciones Descentralizadas</b>	<b>119,715</b>	<b>108,962</b>	<b>10,753</b>	<b>64,001</b>	<b>55,477</b>	<b>8,524</b>	<b>1,871</b>	<b>1,964</b>	<b>1,261</b>
Autoridad del Tránsito y Transporte Terrestre	999	999	-	984	984	-	1,015	1,015	..
Autoridad Nacional de los Servicios Públicos	882	870	12	537	530	7	1,642	1,642	1,714
Caja de Seguro Social	70,089	67,235	2,854	31,675	29,902	1,773	2,213	2,249	1,610
Autoridad de Protección al Consumidor y Defensa de la Competencia	484	446	38	464	449	15	1,043	993	2,533
Sistema de Ahorro y Capitalización	59	52	7	36	29	7	1,639	1,793	1,000
Instituto para la Formación y Aprovechamiento de los Recursos Humanos	619	419	200	695	447	248	891	937	806
Instituto de Innovación Agropecuaria de Panamá	386	380	6	508	495	13	760	768	462
Instituto Panameño de Deportes	690	609	81	769	675	94	897	902	862
Instituto Nacional de Formación Profesional y Capacitación para el Desarrollo Humano	555	457	98	593	474	119	936	964	824
Instituto Técnico Superior Especializado	226	226	-	122	122	-	1,852	1,852	..
Instituto Panameño de Habilitación Especial	3,794	3,692	102	2,070	1,982	88	1,833	1,863	1,159
Autoridad Nacional para la Innovación Gubernamental	225	225	-	111	111	-	2,027	2,027	..
Instituto Panameño Autónomo Cooperativo	600	500	100	487	397	90	1,232	1,259	1,111
Autoridad de Turismo de Panamá	395	357	38	333	307	26	1,186	1,163	1,462
Instituto Conmemorativo Gorgas de Estudios de la Salud	623	566	57	356	290	66	1,750	1,952	864
Registro Público de Panamá	652	650	2	669	666	3	975	976	667
Universidad Autónoma de Chiriquí	5,145	4,676	469	2,206	1,661	545	2,332	2,815	861
Universidad de Panamá	17,036	12,150	4,886	9,812	5,535	4,277	1,736	2,195	1,142
Universidad Especializada de Las Américas	1,639	925	714	968	621	347	1,693	1,490	2,058
Universidad Tecnológica de Panamá	5,849	5,263	586	3,115	2,839	276	1,878	1,854	2,123
Universidad Marítima Internacional de Panamá	393	304	89	248	181	67	1,585	1,680	1,328
Sistema Estatal de Radio y Televisión	407	383	24	345	326	19	1,180	1,175	1,263
Agencia Panameña de Alimentos <sup>4/</sup>	446	446	-	295	295	-	1,512	1,512	..
Dirección General de Contrataciones Públicas	212	212	-	124	124	-	1,710	1,710	..
Secretaría Nacional de Ciencia, Tecnología e Innovación	356	356	-	177	177	-	2,011	2,011	..
Autoridad de los Recursos Acuáticos de Panamá	495	484	11	408	394	14	1,213	1,228	786
Tribunal Administrativo de Contrataciones Públicas	89	89	-	46	46	-	1,935	1,935	..
Autoridad de la Micro, Pequeña y Mediana Empresa	256	256	-	203	203	-	1,261	1,261	..
Zona Franca del Barú	16	14	2	19	15	4	842	933	500
Secretaría Nacional de Discapacidad	299	294	5	231	227	4	1,294	1,295	1,250
Autoridad Nacional de Aduanas	1,465	1,214	251	1,652	1,364	288	887	890	872
Instituto Nacional de la Mujer	203	176	27	172	144	28	1,180	1,222	964
Secretaría Nacional de Niñez, Adolescencia y Familia	330	330	-	227	227	-	1,454	1,454	..
Autoridad Nacional de Administración de Tierras	759	759	-	705	705	-	1,077	1,077	..
Autoridad de Pasaportes de Panamá	165	165	-	159	159	-	1,038	1,038	..
Autoridad Nacional de Transparencia y Acceso a la Información	109	109	-	68	68	-	1,603	1,603	..
Superintendencia de Sujetos no Financieros	144	144	-	66	66	-	2,182	2,182	..
Autoridad Nacional de Descentralización	292	292	-	247	247	-	1,182	1,182	..
Benemérito Cuerpo de Bomberos de Panamá	2,249	2,155	94	2,069	1,963	106	1,087	1,098	887
Propanamá <sup>5/</sup>	83	83	-	30	30	-	..	..	..
Centro Nacional de Estudios en Técnicas de Imágenes Moleculares <sup>3/</sup>	-	-	-	-	-	-	..	..	..

**Cuadro No.7 SUELDO BRUTO MENSUAL Y NÚMERO DE FUNCIONARIOS, PERMANENTES Y EVENTUALES,  
EN EL SECTOR PÚBLICO: MARZO DE 2022 (Conclusión)**

ENTIDAD	SUELDO BRUTO <sup>1/</sup> (En miles de B/.)			FUNCIONARIOS			SUELDO PROMEDIO <sup>1/</sup> (En Balboas)		
	TOTAL	PERMANENTES	EVENTUALES <sup>2/</sup>	TOTAL	PERMANENTES	EVENTUALES <sup>2/</sup>	TOTAL SUELDO PROMEDIO	PERMANENTES	EVENTUALES <sup>2/</sup>
<b>Empresas Públicas</b>	<b>19,035</b>	<b>18,139</b>	<b>896</b>	<b>18,102</b>	<b>17,044</b>	<b>1,058</b>	<b>1,052</b>	<b>1,064</b>	<b>847</b>
Autoridad Marítima de Panamá	2,074	2,074	-	1,618	1,618	-	1,282	1,282	..
Bingos Nacionales	28	28	-	31	31	-	903	903	..
Autoridad Aeronáutica Civil	1,489	1,476	13	940	931	9	1,584	1,585	1,444
Aeropuerto Internacional de Tocumen, S.A.	1,985	1,985	-	1,278	1,278	-	1,553	1,553	..
Instituto de Acueductos y Alcantarillados Nacionales	1,728	1,600	128	2,983	2,715	268	579	589	478
Instituto de Mercado Agropecuario	711	337	374	757	301	456	939	1,120	820
Empresa de Transmisión Eléctrica, S.A. <sup>6/</sup>	1,060	1,060	-	547	547	-	1,938	1,938	..
Lotería Nacional de Beneficencia	1,455	1,441	14	1,667	1,662	5	873	867	2,800
Zona Libre de Colón	577	496	81	640	579	61	902	857	1,328
Empresa de Generación Eléctrica, S. A.	37	37	-	16	16	-	2,313	2,313	..
Agencia del Área Panamá Pacífico	168	168	-	102	102	-	1,647	1,647	..
Autoridad de Aseo Urbano y Domiciliario	2,294	2,084	210	2,585	2,391	194	887	872	1,082
Empresa Nacional de Autopistas, S.A.	97	97	-	31	31	-	3,129	3,129	..
Empresa Metro de Panamá, S.A.	1,072	1,072	-	628	628	-	1,707	1,707	..
Empresa Mercados Nacionales de la Cadena de Frío, S.A.	376	300	76	299	234	65	1,258	1,282	1,169
Transporte Masivo de Pasajeros, S.A.	3,884	3,884	-	3,980	3,980	-	976	976	..
<b>Intermediarios Financieros</b>	<b>10,908</b>	<b>10,634</b>	<b>274</b>	<b>7,790</b>	<b>7,484</b>	<b>306</b>	<b>1,400</b>	<b>1,421</b>	<b>895</b>
Superintendencia de Bancos	803	803	-	438	438	-	1,833	1,833	..
Banco de Desarrollo Agropecuario	950	835	115	767	639	128	1,239	1,307	898
Banco Hipotecario Nacional	161	148	13	311	288	23	518	514	565
Banco Nacional de Panamá	5,087	5,059	28	3,588	3,568	20	1,418	1,418	1,400
Caja de Ahorros	3,191	3,149	42	2,229	2,182	47	1,432	1,443	894
Superintendencia del Mercado de Valores	221	221	-	111	111	-	1,991	1,991	..
Instituto de Seguro Agropecuario	327	251	76	267	179	88	1,225	1,402	864
Superintendencia de Seguros y Reaseguros	168	168	-	79	79	-	2,127	2,127	..

<sup>1/</sup> Se excluyen los pagos por horas extras, vigencias expiradas, décimo tercer mes, gastos de representación, jubilaciones y funcionarios eventuales de proyectos de inversión.

<sup>2/</sup> Incluye empleados transitorios y contingentes.

<sup>3/</sup> No estan operando.

<sup>4/</sup> Creada la Agencia Panameña de Alimentos mediante Ley 206 del 30 de marzo de 2021, la cual entró en vigencia el 1 de octubre de 2021; reemplaza a la Autoridad Panameña de Seguridad de Alimentos.

<sup>5/</sup> Creada la Agencia para la Atracción de Inversiones y la Promoción de las Exportaciones (Propanamá), mediante Decreto Ejecutivo No. 181-A del 27 de agosto de 2019.

<sup>6/</sup> No incluye pago por B/2,841.74 a 94 observadores meteorólogos.

(-) Cantidad nula o cero.

(.) Dato no aplicable.

**Cuadro No.8 DIFERENCIAS EN EL SUELDO BRUTO MENSUAL Y NÚMERO DE FUNCIONARIOS, PERMANENTES Y EVENTUALES,  
EN EL SECTOR PÚBLICO: MARZO DE 2022 - FEBRERO DE 2022**

ENTIDAD	PERMANENTES Y EVENTUALES <sup>1/</sup>						DIFERENCIAS			
	SUELDO BRUTO <sup>2/</sup> (En miles de B/.)			TOTAL FUNCIONARIOS			PERMANENTES		EVENTUALES <sup>1/</sup>	
	MARZO	FEBRERO	VARIACIÓN ABSOLUTA	MARZO	FEBRERO	VARIACIÓN ABSOLUTA	SUELDO BRUTO <sup>2/</sup> (En miles de B/.)	FUNCIÓN- NARIOS	SUELDO BRUTO <sup>2/</sup> (En miles de B/.)	FUNCIÓN- NARIOS
<b>Total del Sector Público</b>	<b>399,846</b>	<b>394,142</b>	<b>5,704</b>	<b>246,684</b>	<b>243,233</b>	<b>3,451</b>	<b>1,788</b>	<b>-253</b>	<b>3,916</b>	<b>3,704</b>
<b>Gobierno Central</b>	<b>250,188</b>	<b>246,042</b>	<b>4,146</b>	<b>156,791</b>	<b>153,304</b>	<b>3,487</b>	<b>974</b>	<b>213</b>	<b>3,172</b>	<b>3,274</b>
Asamblea Nacional de Diputados	6,932	4,587	2,345	4,058	2,580	1,478	-4	8	2,349	1,470
Contraloría General de la República	6,100	6,074	26	4,080	4,055	25	-4	-1	30	26
Ministerio de la Presidencia	2,983	2,938	45	2,213	2,197	16	45	16	-	-
Servicio de Protección Institucional	2,588	2,610	-22	1,992	1,994	-2	-22	-2	-	-
Ministerio de Gobierno	3,402	3,424	-22	3,573	3,578	-5	-11	-5	-11	-
Ministerio de Seguridad Pública	42,001	40,105	1,896	30,465	30,332	133	1,911	142	-15	-9
Ministerio de Relaciones Exteriores	965	969	-4	656	644	12	-19	-5	15	17
Ministerio de Educación	100,682	98,611	2,071	57,255	55,816	1,439	367	63	1,704	1,376
Ministerio de Cultura	1,179	1,195	-16	978	986	-8	-16	-10	-	2
Ministerio de Comercio e Industrias	1,024	1,038	-14	852	850	2	-3	-1	-11	3
Ministerio de Obras Públicas	1,888	1,904	-16	2,195	2,183	12	7	11	-23	1
Ministerio de Desarrollo Agropecuario	3,980	3,997	-17	2,611	2,623	-12	-17	-16	-	4
Ministerio de Salud	38,883	39,801	-918	20,015	19,648	367	-21	1	-897	366
Ministerio de Trabajo y Desarrollo Laboral	1,195	1,215	-20	1,083	1,086	-3	-7	-2	-13	-1
Ministerio de Vivienda y Ordenamiento Territorial	715	706	9	676	672	4	-2	2	11	2
Ministerio de Economía y Finanzas	4,150	5,279	-1,129	2,976	2,929	47	-1,138	45	9	2
Ministerio de Desarrollo Social	1,444	1,443	1	1,537	1,539	-2	1	-2	-	-
Ministerio del Ambiente	2,600	2,603	-3	1,787	1,784	3	-8	-	5	3
Órgano Judicial	9,462	9,292	170	5,570	5,566	4	166	3	4	1
Procuraduría General de la Nación	10,849	11,104	-255	6,489	6,520	-31	-255	-31	-	-
Tribunal Electoral	3,742	3,716	26	3,458	3,442	16	6	4	20	12
Procuraduría de la Administración	374	373	1	219	222	-3	1	-3	-	-
Fiscalía General Electoral	293	292	1	196	196	-	1	-	-	-
Tribunal de Cuentas	201	199	2	117	115	2	2	2	-	-
Fiscalía de Cuentas	209	210	-1	125	128	-3	-	-2	-1	-1
Defensoría del Pueblo	272	276	-4	208	207	1	-	1	-4	-
Tribunal Administrativo Tributario	114	119	-5	68	72	-4	-5	-4	-	-
Tribunal Administrativo de la Función Pública <sup>3/</sup>	-	-	-	-	-	-	-	-	-	-
Representantes de Corregimientos	1,961	1,962	-1	1,339	1,340	-1	-1	-1	-	-
<b>Sector Descentralizado</b>	<b>149,658</b>	<b>148,100</b>	<b>1,558</b>	<b>89,893</b>	<b>89,929</b>	<b>-36</b>	<b>814</b>	<b>-466</b>	<b>744</b>	<b>430</b>
<b>Instituciones Descentralizadas</b>	<b>119,715</b>	<b>118,223</b>	<b>1,492</b>	<b>64,001</b>	<b>64,219</b>	<b>-218</b>	<b>714</b>	<b>-480</b>	<b>778</b>	<b>262</b>
Autoridad del Tránsito y Transporte Terrestre	999	928	71	984	901	83	71	83	-	-
Autoridad Nacional de los Servicios Públicos	882	880	2	537	535	2	2	2	-	-
Caja de Seguro Social	70,089	69,357	732	31,675	32,367	-692	663	-574	69	-118
Autoridad de Protección al Consumidor y Defensa de la Competencia	484	462	22	464	463	1	1	-	21	1
Sistema de Ahorro y Capitalización	59	60	-1	36	37	-1	-	-	-1	-1
Instituto para la Formación y Aprovechamiento de los Recursos Humanos	619	665	-46	695	697	-2	-	-1	-46	-1
Instituto de Innovación Agropecuaria de Panamá	386	381	5	508	506	2	5	2	-	-
Instituto Panameño de Deportes	690	695	-5	769	771	-2	-3	-2	-2	-
Instituto Nacional de Formación Profesional y Capacitación para el Desarrollo Humano	555	687	-132	593	591	2	-5	-	-127	2
Instituto Técnico Superior Especializado	226	237	-11	122	123	-1	-11	-1	-	-
Instituto Panameño de Habitación Especial	3,794	3,765	29	2,070	2,060	10	10	4	19	6
Autoridad Nacional para la Innovación Gubernamental	225	239	-14	111	118	-7	-14	-7	-	-
Instituto Panameño Autónomo Cooperativo	600	595	5	487	481	6	4	5	1	1
Autoridad de Turismo de Panamá	395	387	8	333	331	2	-8	-2	16	4
Instituto Conmemorativo Gorgas de Estudios de la Salud	623	616	7	356	358	-2	6	-3	1	1
Registro Público de Panamá	652	633	19	669	654	15	19	15	-	-
Universidad Autónoma de Chiriquí	5,145	5,155	-10	2,206	2,204	2	-15	-9	5	11
Universidad de Panamá	17,036	16,866	170	9,812	9,754	58	-67	-37	237	95
Universidad Especializada de Las Américas	1,639	1,414	225	968	854	114	4	5	221	109
Universidad Tecnológica de Panamá	5,849	5,479	370	3,115	2,973	142	-20	3	390	139
Universidad Marítima Internacional de Panamá	393	418	-25	248	236	12	-2	4	-23	8
Sistema Estatal de Radio y Televisión	407	416	-9	345	347	-2	-6	-1	-3	-1
Agencia Panameña de Alimentos <sup>4/</sup>	446	448	-2	295	296	-1	-2	-1	-	-
Dirección General de Contrataciones Públicas	212	212	-	124	123	1	-	1	-	-
Secretaría Nacional de Ciencia, Tecnología e Innovación	356	359	-3	177	179	-2	-3	-2	-	-
Autoridad de los Recursos Acuáticos de Panamá	495	489	6	408	408	-	6	-	-	-
Tribunal Administrativo de Contrataciones Públicas	89	89	-	46	46	-	-	-	-	-
Autoridad de la Micro, Pequeña y Mediana Empresa	256	247	9	203	199	4	9	4	-	-
Zona Franca del Barú	16	14	2	19	15	4	1	1	1	3
Secretaría Nacional de Discapacidad	299	294	5	231	230	1	5	1	-	-
Autoridad Nacional de Aduanas	1,465	1,473	-8	1,652	1,648	4	-3	4	-5	-
Instituto Nacional de la Mujer	203	190	13	172	158	14	10	12	3	2
Secretaría Nacional de Niñez, Adolescencia y Familia	330	319	11	227	224	3	11	3	-	-
Autoridad Nacional de Administración de Tierras	759	752	7	705	703	2	7	2	-	-
Autoridad de Pasaportes de Panamá	165	163	2	159	157	2	2	2	-	-
Autoridad Nacional de Transparencia y Acceso a la Información	109	112	-3	68	68	-	-3	-	-	-
Superintendencia de Sujetos no Financieros	144	139	5	66	65	1	5	1	-	-
Autoridad Nacional de Descentralización	292	289	3	247	245	2	3	2	-	-
Benemérito Cuerpo de Bomberos de Panamá	2,249	2,234	15	2,069	2,072	-3	14	-4	1	1
Propanamá <sup>5/</sup>	83	65	18	30	22	8	18	8	-	-
Centro Nacional de Estudios en Técnicas de Imágenes Moleculares <sup>3/</sup>	-	-	-	-	-	-	-	-	-	-

**Cuadro No.8 DIFERENCIAS EN EL SUELDO BRUTO MENSUAL Y NÚMERO DE FUNCIONARIOS, PERMANENTES Y EVENTUALES,  
EN EL SECTOR PÚBLICO: MARZO DE 2022 - FEBRERO DE 2022 (Conclusión)**

ENTIDAD	PERMANENTES Y EVENTUALES <sup>1/</sup>						DIFERENCIAS			
	SUELDO BRUTO <sup>2/</sup> (En miles de B/.)			TOTAL FUNCIONARIOS			PERMANENTES		EVENTUALES <sup>1/</sup>	
	MARZO	FEBRERO	VARIACIÓN ABSOLUTA	MARZO	FEBRERO	VARIACIÓN ABSOLUTA	SUELDO BRUTO <sup>2/</sup> (En miles de B/.)	FUNCIO-NARIOS	SUELDO BRUTO <sup>2/</sup> (En miles de B/.)	FUNCIO-NARIOS
<b>Empresas Públicas</b>	<b>19,035</b>	<b>18,968</b>	<b>67</b>	<b>18,102</b>	<b>17,915</b>	<b>187</b>	<b>104</b>	<b>31</b>	<b>-37</b>	<b>156</b>
Autoridad Marítima de Panamá	2,074	1,962	112	1,618	1,539	79	112	79	-	-
Bingos Nacionales	28	28	-	31	31	-	-	-	-	-
Autoridad Aeronáutica Civil	1,489	1,492	-3	940	939	1	-2	2	-1	-1
Aeropuerto Internacional de Tocumen, S.A.	1,985	2,052	-67	1,278	1,287	-9	-67	-9	-	-
Instituto de Acueductos y Alcantarillados Nacionales	1,728	1,659	69	2,983	2,927	56	11	-57	58	113
Instituto de Mercadeo Agropecuario	711	697	14	757	752	5	1	-	13	5
Empresa de Transmisión Eléctrica, S.A. <sup>6/</sup>	1,060	1,091	-31	547	543	4	-31	4	-	-
Lotería Nacional de Beneficencia	1,455	1,436	19	1,667	1,668	-1	5	-6	14	5
Zona Libre de Colón	577	630	-53	640	632	8	-2	7	-51	1
Empresa de Generación Eléctrica, S.A.	37	37	-	16	16	-	-	-	-	-
Agencia del Área Panamá Pacífico	168	170	-2	102	99	3	-2	3	-	-
Autoridad de Aseo Urbano y Domiciliario	2,294	2,311	-17	2,585	2,549	36	6	1	-23	35
Empresa Nacional de Autopistas, S.A.	97	98	-1	31	33	-2	-1	-2	-	-
Empresa Metro de Panamá, S.A.	1,072	1,090	-18	628	626	2	-18	2	-	-
Empresa Mercados Nacionales de la Cadena de Frío, S.A.	376	351	25	299	305	-6	72	-4	-47	-2
Transporte Masivo de Pasajeros, S.A.	3,884	3,864	20	3,980	3,969	11	20	11	-	-
<b>Intermediarios Financieros</b>	<b>10,908</b>	<b>10,909</b>	<b>-1</b>	<b>7,790</b>	<b>7,795</b>	<b>-5</b>	<b>-4</b>	<b>-17</b>	<b>3</b>	<b>12</b>
Superintendencia de Bancos	803	805	-2	438	439	-1	-2	-1	-	-
Banco de Desarrollo Agropecuario	950	972	-22	767	767	-	-18	-9	-4	9
Banco Hipotecario Nacional	161	155	6	311	304	7	2	1	4	6
Banco Nacional de Panamá	5,087	5,102	-15	3,588	3,602	-14	-22	-19	7	5
Caja de Ahorros	3,191	3,167	24	2,229	2,227	2	32	13	-8	-11
Superintendencia del Mercado de Valores	221	226	-5	111	113	-2	-5	-2	-	-
Instituto de Seguro Agropecuario	327	314	13	267	264	3	9	-	4	3
Superintendencia de Seguros y Reaseguros	168	168	-	79	79	-	-	-	-	-

<sup>1/</sup> Incluye empleados transitorios y contingentes.

<sup>2/</sup> Se excluyen los pagos por horas extras, vigencias expiradas, décimo tercer mes, gastos de representación, jubilaciones y funcionarios eventuales de proyectos de inversión.

<sup>3/</sup> No estan operando.

<sup>4/</sup> Creada la Agencia Panameña de Alimentos mediante Ley 206 del 30 de marzo de 2021, la cual entró en vigencia el 1 de octubre de 2021; reemplaza a la Autoridad Panameña de Seguridad de Alimentos.

<sup>5/</sup> Creada la Agencia para la Atracción de Inversiones y la Promoción de las Exportaciones (Propanamá), mediante Decreto Ejecutivo No. 181-A del 27 de agosto de 2019.

<sup>6/</sup> No incluye pagos a observadores meteorólogos.

(-) Cantidad nula o cero.

**Cuadro No.9 DIFERENCIAS EN EL SUELDO BRUTO MENSUAL Y NÚMERO DE FUNCIONARIOS, PERMANENTES Y EVENTUALES, EN EL SECTOR PÚBLICO: MARZO 2022-2021**

ENTIDAD	PERMANENTES Y EVENTUALES <sup>1/</sup>						DIFERENCIAS			
	SUELDO BRUTO <sup>2/</sup> (En miles de B./.)			TOTAL FUNCIONARIOS			PERMANENTES		EVENTUALES <sup>1/</sup>	
	MARZO 2022	MARZO 2021	VARIACIÓN ABSOLUTA	MARZO 2022	MARZO 2021	VARIACIÓN ABSOLUTA	SUELDO BRUTO <sup>2/</sup> (En miles de B./.)	FUNCIONARIOS	SUELDO BRUTO <sup>2/</sup> (En miles de B./.)	FUNCIONARIOS
<b>Total del Sector Público</b>	<b>399,846</b>	<b>381,882</b>	<b>17,964</b>	<b>246,684</b>	<b>241,694</b>	<b>4,990</b>	<b>13,598</b>	<b>2,982</b>	<b>4,366</b>	<b>2,008</b>
<b>Gobierno Central</b>	<b>250,188</b>	<b>239,630</b>	<b>10,558</b>	<b>156,791</b>	<b>152,839</b>	<b>3,952</b>	<b>7,315</b>	<b>2,221</b>	<b>3,243</b>	<b>1,731</b>
Asamblea Nacional de Diputados	6,932	4,295	2,637	4,058	2,515	1,543	288	73	2,349	1,470
Contraloría General de la República	6,100	5,787	313	4,080	3,872	208	58	-62	255	270
Ministerio de la Presidencia	2,983	2,913	70	2,213	2,190	23	70	23	-	-
Servicio de Protección Institucional	2,588	2,620	-32	1,992	1,993	-1	-32	-1	-	-
Ministerio de Gobierno	3,402	3,429	-27	3,573	3,601	-28	-22	-31	-5	3
Ministerio de Seguridad Pública	42,001	39,837	2,164	30,465	30,225	240	2,239	297	-75	-57
Ministerio de Relaciones Exteriores	965	981	-16	656	657	-1	-35	-15	19	14
Ministerio de Educación	100,682	98,152	2,530	57,255	56,551	704	1,616	869	914	-165
Ministerio de Cultura	1,179	1,149	30	978	970	8	14	-7	16	15
Ministerio de Comercio e Industrias	1,024	1,056	-32	852	889	-37	-15	-21	-17	-16
Ministerio de Obras Públicas	1,888	1,921	-33	2,195	2,173	22	-38	16	5	6
Ministerio de Desarrollo Agropecuario	3,980	4,008	-28	2,611	2,534	77	110	2	-138	75
Ministerio de Salud	38,883	37,085	1,798	20,015	18,920	1,095	849	209	949	886
Ministerio de Trabajo y Desarrollo Laboral	1,195	1,212	-17	1,083	1,097	-14	2	-7	-19	-7
Ministerio de Vivienda y Ordenamiento Territorial	715	747	-32	676	742	-66	-40	-66	8	-
Ministerio de Economía y Finanzas	4,150	4,223	-73	2,976	3,118	-142	886	617	-959	-759
Ministerio de Desarrollo Social	1,444	1,395	49	1,537	1,486	51	49	51	-	-
Ministerio del Ambiente	2,600	2,692	-92	1,787	1,788	-1	-83	-1	-9	-
Órgano Judicial	9,462	8,738	724	5,570	5,474	96	743	106	-19	-10
Procuraduría General de la Nación	10,849	10,217	632	6,489	6,328	161	632	161	-	-
Tribunal Electoral	3,742	3,765	-23	3,458	3,475	-17	-12	-29	-11	12
Procuraduría de la Administración	374	404	-30	219	216	3	-30	3	-	-
Fiscalía General Electoral	293	271	22	196	185	11	22	11	-	-
Tribunal de Cuentas	201	201	-	117	115	2	3	3	-3	-1
Fiscalía de Cuentas	209	191	18	125	116	9	40	19	-22	-10
Defensoría del Pueblo	272	268	4	208	202	6	-1	1	5	5
Tribunal Administrativo Tributario	114	114	-	68	70	-2	-	-2	-	-
Tribunal Administrativo de la Función Pública <sup>3/</sup>	-	-	-	-	-	-	-	-	-	-
Representantes de Corregimientos	1,961	1,959	2	1,339	1,337	2	2	2	-	-
<b>Sector Descentralizado</b>	<b>149,658</b>	<b>142,252</b>	<b>7,406</b>	<b>89,893</b>	<b>88,855</b>	<b>1,038</b>	<b>6,283</b>	<b>761</b>	<b>1,123</b>	<b>277</b>
<b>Instituciones Descentralizadas</b>	<b>119,715</b>	<b>113,675</b>	<b>6,040</b>	<b>64,001</b>	<b>63,446</b>	<b>555</b>	<b>4,675</b>	<b>340</b>	<b>1,365</b>	<b>215</b>
Autoridad del Tránsito y Transporte Terrestre	999	941	58	984	1,079	-95	190	91	-132	-186
Autoridad Nacional de los Servicios Públicos	882	844	38	537	520	17	26	10	12	7
Caja de Seguro Social	70,089	66,956	3,133	31,675	31,503	172	2,957	-24	176	196
Autoridad de Protección al Consumidor y Defensa de la Competencia	484	466	18	464	475	-11	1	-14	17	3
Sistema de Ahorro y Capitalización	59	44	15	36	30	6	13	4	2	2
Instituto para la Formación y Aprovechamiento de los Recursos Humanos	619	618	1	695	701	-6	8	-3	-7	-3
Instituto de Innovación Agropecuaria de Panamá	386	283	103	508	514	-6	104	-5	-1	-1
Instituto Panameño de Deportes	690	704	-14	769	714	55	-8	51	-6	4
Instituto Nacional de Formación Profesional y Capacitación para el Desarrollo Humano	555	535	20	593	559	34	7	10	13	24
Instituto Técnico Superior Especializado	226	191	35	122	110	12	35	12	-	-
Instituto Panameño de Habilitación Especial	3,794	3,647	147	2,070	1,988	82	102	43	45	39
Autoridad Nacional para la Innovación Gubernamental	225	235	-10	111	116	-5	-10	-5	-	-
Instituto Panameño Autónomo Cooperativo	600	546	54	487	467	20	44	13	10	7
Autoridad de Turismo de Panamá	395	391	4	333	336	-3	-12	-6	16	3
Instituto Conmemorativo Gorgas de Estudios de la Salud	623	605	18	356	354	2	15	-	3	2
Registro Público de Panamá	652	653	-1	669	688	-19	-1	-19	-	-
Universidad Autónoma de Chiriquí	5,145	4,842	303	2,206	2,176	30	273	5	30	25
Universidad de Panamá	17,036	15,824	1,212	9,812	9,751	61	346	-17	866	78
Universidad Especializada de Las Américas	1,639	1,692	-53	968	1,063	-95	16	15	-69	-110
Universidad Tecnológica de Panamá	5,849	5,286	563	3,115	3,023	92	207	-4	356	96
Universidad Marítima Internacional de Panamá	393	401	-8	248	257	-9	-12	-7	4	-2
Sistema Estatal de Radio y Televisión	407	396	11	345	336	9	13	10	-2	-1
Agencia Panameña de Alimentos <sup>4/</sup>	446	422	24	295	291	4	24	4	-	-
Dirección General de Contrataciones Públicas	212	185	27	124	114	10	27	10	-	-
Secretaría Nacional de Ciencia, Tecnología e Innovación	356	376	-20	177	188	-11	-20	-11	-	-
Autoridad de los Recursos Acuáticos de Panamá	495	457	38	408	392	16	42	19	-4	-3
Tribunal Administrativo de Contrataciones Públicas	89	86	3	46	46	-	3	-	-	-
Autoridad de la Micro, Pequeña y Mediana Empresa	256	306	-50	203	203	-	-50	-	-	-
Zona Franca del Barú	16	15	1	19	18	1	1	-	-	1
Secretaría Nacional de Discapacidad	299	297	2	231	229	2	4	2	-2	-
Autoridad Nacional de Aduanas	1,465	1,447	18	1,652	1,636	16	36	38	-18	-22
Instituto Nacional de la Mujer	203	159	44	172	144	28	29	13	15	15
Secretaría Nacional de Niñez, Adolescencia y Familia	330	295	35	227	227	-	35	-	-	-
Autoridad Nacional de Administración de Tierras	759	744	15	705	711	-6	15	-6	-	-
Autoridad de Pasaportes de Panamá	165	160	5	159	154	5	46	43	-41	-38
Autoridad Nacional de Transparencia y Acceso a la Información	109	77	32	68	47	21	32	21	-	-
Superintendencia de Sujetos no Financieros	144	111	33	66	54	12	33	12	-	-
Autoridad Nacional de Descentralización	292	280	12	247	243	4	12	4	-	-
Benemérito Cuerpo de Bomberos de Panamá	2,249	2,158	91	2,069	1,989	80	9	1	82	79
Propanamá <sup>5/</sup>	83	-	83	30	-	30	83	30	-	-
Centro Nacional de Estudios en Técnicas de Imágenes Moleculares <sup>3/</sup>	-	-	-	-	-	-	-	-	-	-

**Cuadro No.9 DIFERENCIAS EN EL SUELDO BRUTO MENSUAL Y NÚMERO DE FUNCIONARIOS, PERMANENTES Y EVENTUALES,  
EN EL SECTOR PÚBLICO: MARZO 2022-2021 (Conclusión)**

ENTIDAD	PERMANENTES Y EVENTUALES <sup>1/</sup>						DIFERENCIAS			
	SUELDO BRUTO <sup>2/</sup> (En miles de B/.)			TOTAL FUNCIONARIOS			PERMANENTES		EVENTUALES <sup>1/</sup>	
	MARZO 2022	MARZO 2021	VARIACIÓN ABSOLUTA	MARZO 2022	MARZO 2021	VARIACIÓN ABSOLUTA	SUELDO BRUTO <sup>2/</sup> (En miles de B/.)	FUNCIO- NARIOS	SUELDO BRUTO <sup>2/</sup> (En miles de B/.)	FUNCIO- NARIOS
<b>Empresas Públicas</b>	<b>19,035</b>	<b>18,173</b>	<b>862</b>	<b>18,102</b>	<b>17,981</b>	<b>121</b>	<b>1,121</b>	<b>82</b>	<b>-259</b>	<b>39</b>
Autoridad Marítima de Panamá	2,074	2,136	-62	1,618	1,591	27	202	100	-264	-73
Bingos Nacionales	28	28	-	31	31	-	-	-	-	-
Autoridad Aeronáutica Civil	1,489	1,487	2	940	941	-1	2	-2	-	1
Aeropuerto Internacional de Tocumen, S.A.	1,985	1,542	443	1,278	1,032	246	443	246	-	-
Instituto de Acueductos y Alcantarillados Nacionales	1,728	1,625	103	2,983	3,140	-157	118	-115	-15	-42
Instituto de Mercadeo Agropecuario	711	658	53	757	673	84	1	2	52	82
Empresa de Transmisión Eléctrica, S.A. <sup>6/</sup>	1,060	1,050	10	547	553	-6	10	-6	-	-
Lotería Nacional de Beneficencia	1,455	1,460	-5	1,667	1,689	-22	-11	-22	6	-
Zona Libre de Colón	577	489	88	640	566	74	42	54	46	20
Empresa de Generación Eléctrica, S. A.	37	36	1	16	17	-1	2	-	-1	-1
Agencia del Área Panamá Pacífico	168	166	2	102	98	4	2	4	-	-
Autoridad de Aseo Urbano y Domiciliario	2,294	2,252	42	2,585	2,642	-57	198	-48	-156	-9
Empresa Nacional de Autopistas, S.A.	97	99	-2	31	31	-	-2	-	-	-
Empresa Metro de Panamá, S.A.	1,072	1,011	61	628	630	-2	64	2	-3	-4
Empresa Mercados Nacionales de la Cadena de Frío, S.A.	376	189	187	299	182	117	111	52	76	65
Transporte Masivo de Pasajeros, S.A.	3,884	3,945	-61	3,980	4,165	-185	-61	-185	-	-
<b>Intermediarios Financieros</b>	<b>10,908</b>	<b>10,404</b>	<b>504</b>	<b>7,790</b>	<b>7,428</b>	<b>362</b>	<b>487</b>	<b>339</b>	<b>17</b>	<b>23</b>
Superintendencia de Bancos	803	818	-15	438	452	-14	-15	-14	-	-
Banco de Desarrollo Agropecuario	950	945	5	767	767	-	19	6	-14	-6
Banco Hipotecario Nacional	161	155	6	311	313	-2	2	-11	4	9
Banco Nacional de Panamá	5,087	4,887	200	3,588	3,453	135	172	115	28	20
Caja de Ahorros	3,191	2,898	293	2,229	1,976	253	281	242	12	11
Superintendencia del Mercado de Valores	221	232	-11	111	117	-6	-11	-6	-	-
Instituto de Seguro Agropecuario	327	313	14	267	275	-8	27	3	-13	-11
Superintendencia de Seguros y Reaseguros	168	156	12	79	75	4	12	4	-	-

<sup>1/</sup> Incluye empleados transitorios y contingentes.

<sup>2/</sup> Se excluyen los pagos por horas extras, vigencias expiradas, décimo tercer mes, gastos de representación, jubilaciones y funcionarios eventuales de proyectos de inversión.

<sup>3/</sup> No están operando.

<sup>4/</sup> Creada la Agencia Panameña de Alimentos mediante Ley 206 del 30 de marzo de 2021, la cual entró en vigencia el 1 de octubre de 2021; reemplaza a la Autoridad Panameña de Seguridad de Alimentos.

<sup>5/</sup> Creada la Agencia para la Atracción de Inversiones y la Promoción de las Exportaciones (Propanamá), mediante Decreto Ejecutivo No. 181-A del 27 de agosto de 2019.

<sup>6/</sup> No incluye pagos a observadores meteorólogos.

(-) Cantidad nula o cero.

**Cuadro No.10 SUELDO BRUTO MENSUAL Y NÚMERO DE FUNCIONARIOS, PERMANENTES Y EVENTUALES,  
EN EL SECTOR PÚBLICO MARZO DE 2021**

ENTIDAD	SUELDO BRUTO <sup>1/</sup> (En miles de B./)			FUNCIONARIOS			SUELDO PROMEDIO <sup>1/</sup> (En Balboas)		
	TOTAL	PERMANENTES	EVENTUALES <sup>2/</sup>	TOTAL	PERMANENTES	EVENTUALES <sup>2/</sup>	TOTAL SUELDO PROMEDIO	PERMANENTES	EVENTUALES <sup>2/</sup>
<b>Total del Sector Público</b>	<b>381,882</b>	<b>360,432</b>	<b>21,450</b>	<b>241,694</b>	<b>222,564</b>	<b>19,130</b>	<b>1,580</b>	<b>1,619</b>	<b>1,121</b>
<b>Gobierno Central</b>	<b>239,630</b>	<b>228,980</b>	<b>10,650</b>	<b>152,839</b>	<b>143,320</b>	<b>9,519</b>	<b>1,568</b>	<b>1,598</b>	<b>1,119</b>
Asamblea Nacional de Diputados	4,295	4,295	-	2,515	2,515	-	1,708	1,708	..
Contraloría General de la República	5,787	5,418	369	3,872	3,553	319	1,495	1,525	1,157
Ministerio de la Presidencia	2,913	2,913	-	2,190	2,190	-	1,330	1,330	..
Servicio de Protección Institucional	2,620	2,620	-	1,993	1,993	-	1,315	1,315	..
Ministerio de Gobierno	3,429	3,285	144	3,601	3,498	103	952	939	1,398
Ministerio de Seguridad Pública	39,837	39,102	735	30,225	29,596	629	1,318	1,321	1,169
Ministerio de Relaciones Exteriores	981	885	96	657	602	55	1,493	1,470	1,745
Ministerio de Educación	98,152	95,905	2,247	56,551	53,754	2,797	1,736	1,784	803
Ministerio de Cultura	1,149	1,144	5	970	966	4	1,185	1,184	1,250
Ministerio de Comercio e Industrias	1,056	845	211	889	699	190	1,188	1,209	1,111
Ministerio de Obras Públicas	1,921	1,784	137	2,173	1,995	178	884	894	770
Ministerio de Desarrollo Agropecuario	4,008	3,438	570	2,534	2,087	447	1,582	1,647	1,275
Ministerio de Salud	37,085	32,716	4,369	18,920	15,614	3,306	1,960	2,095	1,322
Ministerio de Trabajo y Desarrollo Laboral	1,212	867	345	1,097	791	306	1,105	1,096	1,127
Ministerio de Vivienda y Ordenamiento Territorial	747	744	3	742	740	2	1,007	1,005	1,500
Ministerio de Economía y Finanzas	4,223	3,253	970	3,118	2,356	762	1,354	1,381	1,273
Ministerio de Desarrollo Social	1,395	1,395	-	1,486	1,486	-	939	939	..
Ministerio del Ambiente	2,692	2,678	14	1,788	1,785	3	1,506	1,500	4,667
Órgano Judicial	8,738	8,715	23	5,474	5,463	11	1,596	1,595	2,091
Procuraduría General de la Nación	10,217	10,217	-	6,328	6,328	-	1,615	1,615	..
Tribunal Electoral	3,765	3,391	374	3,475	3,089	386	1,083	1,098	969
Procuraduría de la Administración	404	404	-	216	216	-	1,870	1,870	..
Fiscalía General Electoral	271	271	-	185	185	-	1,465	1,465	..
Tribunal de Cuentas	201	198	3	115	114	1	1,748	1,737	3,000
Fiscalía de Cuentas	191	166	25	116	103	13	1,647	1,612	1,923
Defensoría del Pueblo	268	258	10	202	195	7	1,327	1,323	..
Tribunal Administrativo Tributario	114	114	-	70	70	-	1,629	1,629	..
Tribunal Administrativo de la Función Pública <sup>3/</sup>	-	-	-	-	-	-	..	..	..
Representantes de Corregimientos	1,959	1,959	-	1,337	1,337	-	1,465	1,465	..
<b>Sector Descentralizado</b>	<b>142,252</b>	<b>131,452</b>	<b>10,800</b>	<b>88,855</b>	<b>79,244</b>	<b>9,611</b>	<b>1,601</b>	<b>1,659</b>	<b>1,124</b>
<b>Instituciones Descentralizadas</b>	<b>113,675</b>	<b>104,287</b>	<b>9,388</b>	<b>63,446</b>	<b>55,137</b>	<b>8,309</b>	<b>1,792</b>	<b>1,891</b>	<b>1,130</b>
Autoridad del Tránsito y Transporte Terrestre	941	809	132	1,079	893	186	872	906	710
Autoridad Nacional de los Servicios Públicos	844	844	-	520	520	-	1,623	1,623	..
Caja de Seguro Social	66,956	64,278	2,678	31,503	29,926	1,577	2,125	2,148	1,698
Autoridad de Protección al Consumidor y Defensa de la Competencia	466	445	21	475	463	12	981	961	1,750
Sistema de Ahorro y Capitalización	44	39	5	30	25	5	1,477	1,560	1,060
Humanos	618	411	207	701	450	251	882	913	825
Instituto de Innovación Agropecuaria de Panamá	283	276	7	514	500	14	551	552	500
Instituto Panameño de Deportes	704	617	87	714	624	90	986	989	967
Instituto Nacional de Formación Profesional y Capacitación para el Desarrollo Humano	535	450	85	559	464	95	957	970	895
Instituto Técnico Superior Especializado	191	191	-	110	110	-	1,736	1,736	..
Instituto Panameño de Habilitación Especial	3,647	3,590	57	1,988	1,939	49	1,835	1,851	1,163
Autoridad Nacional para la Innovación Gubernamental	235	235	-	116	116	-	2,026	2,026	..
Instituto Panameño Autónomo Cooperativo	546	456	90	467	384	83	1,169	1,188	1,084
Autoridad de Turismo de Panamá	391	369	22	336	313	23	1,164	1,179	957
Instituto Conmemorativo Gorgas de Estudios de la Salud	605	551	54	354	290	64	1,709	1,900	844
Registro Público de Panamá	653	651	2	688	685	3	949	950	667
Universidad Autónoma de Chiriquí	4,842	4,403	439	2,176	1,656	520	2,225	2,659	844
Universidad de Panamá	15,824	11,804	4,020	9,751	5,552	4,199	1,623	2,126	957
Universidad Especializada de Las Américas	1,692	909	783	1,063	606	457	1,592	1,500	1,713
Universidad Tecnológica de Panamá	5,286	5,056	230	3,023	2,843	180	1,749	1,778	1,278
Universidad Marítima Internacional de Panamá	401	316	85	257	188	69	1,560	1,681	1,232
Sistema Estatal de Radio y Televisión	396	370	26	336	316	20	1,179	1,171	1,300
Agencia Panameña de Alimentos <sup>4/</sup>	422	422	-	291	291	-	1,450	1,450	..
Dirección General de Contrataciones Públicas	185	185	-	114	114	-	1,623	1,623	..
Secretaría Nacional de Ciencia, Tecnología e Innovación	376	376	-	188	188	-	2,000	2,000	..
Autoridad de los Recursos Acuáticos de Panamá	457	442	15	392	375	17	1,166	1,179	882
Tribunal Administrativo de Contrataciones Públicas	86	86	-	46	46	-	1,870	1,870	..
Autoridad de la Micro, Pequeña y Mediana Empresa	306	306	-	203	203	-	1,507	1,507	..
Zona Franca del Barú	15	13	2	18	15	3	833	867	667
Secretaría Nacional de Discapacidad	297	290	7	229	225	4	1,297	1,289	1,750
Autoridad Nacional de Aduanas	1,447	1,178	269	1,636	1,326	310	884	888	868
Instituto Nacional de la Mujer	159	147	12	144	131	13	1,104	1,122	923
Secretaría Nacional de Niñez, Adolescencia y Familia	295	295	-	227	227	-	1,300	1,300	..
Autoridad Nacional de Administración de Tierras	744	744	-	711	711	-	1,046	1,046	..
Autoridad de Pasaportes de Panamá	160	119	41	154	116	38	1,039	1,026	1,079
Autoridad Nacional de Transparencia y Acceso a la Información	77	77	-	47	47	-	1,638	1,638	..
Superintendencia de Sujetos no Financieros	111	111	-	54	54	-	2,056	2,056	..
Autoridad Nacional de Descentralización	280	280	-	243	243	-	1,152	1,152	..
Benemérito Cuerpo de Bomberos de Panamá	2,158	2,146	12	1,989	1,962	27	1,085	1,094	444
Propanamá <sup>5/</sup>	-	-	-	-	-	-	..	..	..
Centro Nacional de Estudios en Técnicas de Imágenes Moleculares <sup>3/</sup>	-	-	-	-	-	-	..	..	..



**Cuadro No.10 SUELDO BRUTO MENSUAL Y NÚMERO DE FUNCIONARIOS, PERMANENTES Y EVENTUALES,  
EN EL SECTOR PÚBLICO: MARZO DE 2021 (Conclusión)**

ENTIDAD	SUELDO BRUTO <sup>1/</sup> (En miles de B/.)			FUNCIONARIOS			SUELDO PROMEDIO <sup>1/</sup> (En Balboas)		
	TOTAL	PERMANENTES	EVENTUALES <sup>2/</sup>	TOTAL	PERMANENTES	EVENTUALES <sup>2/</sup>	TOTAL SUELDO PROMEDIO	PERMANENTES	EVENTUALES <sup>2/</sup>
<b>Empresas Públicas</b>	<b>18,173</b>	<b>17,018</b>	<b>1,155</b>	<b>17,981</b>	<b>16,962</b>	<b>1,019</b>	<b>1,011</b>	<b>1,003</b>	<b>1,133</b>
Autoridad Marítima de Panamá	2,136	1,872	264	1,591	1,518	73	1,343	1,233	3,616
Bingos Nacionales	28	28	-	31	31	-	903	903	..
Autoridad Aeronáutica Civil	1,487	1,474	13	941	933	8	1,580	1,580	1,625
Aeropuerto Internacional de Tocumen, S.A.	1,542	1,542	-	1,032	1,032	-	1,494	1,494	..
Instituto de Acueductos y Alcantarillados Nacionales	1,625	1,482	143	3,140	2,830	310	518	524	461
Instituto de Mercadeo Agropecuario	658	336	322	673	299	374	978	1,124	861
Empresa de Transmisión Eléctrica, S.A. <sup>6/</sup>	1,050	1,050	-	553	553	-	1,899	1,899	..
Lotería Nacional de Beneficencia	1,460	1,452	8	1,689	1,684	5	864	862	1,600
Zona Libre de Colón	489	454	35	566	525	41	864	865	854
Empresa de Generación Eléctrica, S. A.	36	35	1	17	16	1	2,118	2,188	1,000
Agencia del Área Panamá Pacífico	166	166	-	98	98	-	1,694	1,694	..
Autoridad de Aseo Urbano y Domiciliario	2,252	1,886	366	2,642	2,439	203	852	773	1,803
Empresa Nacional de Autopistas, S.A.	99	99	-	31	31	-	3,194	3,194	..
Empresa Metro de Panamá, S.A.	1,011	1,008	3	630	626	4	1,605	1,610	..
Empresa Mercados Nacionales de la Cadena de Frío, S.A.	189	189	-	182	182	-	1,038	1,038	..
Transporte Masivo de Pasajeros, S.A.	3,945	3,945	-	4,165	4,165	-	947	947	..
<b>Intermediarios Financieros</b>	<b>10,404</b>	<b>10,147</b>	<b>257</b>	<b>7,428</b>	<b>7,145</b>	<b>283</b>	<b>1,401</b>	<b>1,420</b>	<b>908</b>
Superintendencia de Bancos	818	818	-	452	452	-	1,810	1,810	..
Banco de Desarrollo Agropecuario	945	816	129	767	633	134	1,232	1,289	963
Banco Hipotecario Nacional	155	146	9	313	299	14	495	488	643
Banco Nacional de Panamá	4,887	4,887	-	3,453	3,453	-	1,415	1,415	..
Caja de Ahorros	2,898	2,868	30	1,976	1,940	36	1,467	1,478	833
Superintendencia del Mercado de Valores	232	232	-	117	117	-	1,983	1,983	..
Instituto de Seguro Agropecuario	313	224	89	275	176	99	1,138	1,273	899
Superintendencia de Seguros y Reaseguros	156	156	-	75	75	-	2,080	2,080	..

<sup>1/</sup> Se excluyen los pagos por horas extras, vigencias expiradas, décimo tercer mes, gastos de representación, jubilaciones y funcionarios eventuales de proyectos de inversión.

<sup>2/</sup> Incluye empleados transitorios y contingentes.

<sup>3/</sup> No están operando.

<sup>4/</sup> Creada la Agencia Panameña de Alimentos mediante Ley 206 del 30 de marzo de 2021, la cual entró en vigencia el 1 de octubre de 2021; reemplaza a la Autoridad Panameña de Seguridad de Alimentos.

<sup>5/</sup> Creada la Agencia para la Atracción de Inversiones y la Promoción de las Exportaciones (Propanamá), mediante Decreto Ejecutivo No. 181-A del 27 de agosto de 2019.

<sup>6/</sup> No incluye pago por B/2,259.29 a 108 observadores meteorológicos.

(-) Cantidad nula o cero.

**Cuadro No.11 SUELDO BRUTO MENSUAL Y NÚMERO DE FUNCIONARIOS, PERMANENTES Y EVENTUALES, EN EL SECTOR PÚBLICO FEBRERO DE 2022**

ENTIDAD	SUELDO BRUTO <sup>1/</sup> (En miles de B./)			FUNCIONARIOS			SUELDO PROMEDIO <sup>1/</sup> (En Balboas)		
	TOTAL	PERMANENTES	EVENTUALES <sup>2/</sup>	TOTAL	PERMANENTES	EVENTUALES <sup>2/</sup>	TOTAL SUELDO PROMEDIO	PERMANENTES	EVENTUALES <sup>2/</sup>
<b>Total del Sector Público</b>	<b>394,142</b>	<b>372,242</b>	<b>21,900</b>	<b>243,233</b>	<b>225,799</b>	<b>17,434</b>	<b>1,620</b>	<b>1,649</b>	<b>1,256</b>
<b>Gobierno Central</b>	<b>246,042</b>	<b>235,321</b>	<b>10,721</b>	<b>153,304</b>	<b>145,328</b>	<b>7,976</b>	<b>1,605</b>	<b>1,619</b>	<b>1,344</b>
Asamblea Nacional de Diputados	4,587	4,587	-	2,580	2,580	-	1,778	1,778	..
Contraloría General de la República	6,074	5,480	594	4,055	3,492	563	1,498	1,569	1,055
Ministerio de la Presidencia	2,938	2,938	-	2,197	2,197	-	1,337	1,337	..
Servicio de Protección Institucional	2,610	2,610	-	1,994	1,994	-	1,309	1,309	..
Ministerio de Gobierno	3,424	3,274	150	3,578	3,472	106	957	943	1,415
Ministerio de Seguridad Pública	40,105	39,430	675	30,332	29,751	581	1,322	1,325	1,162
Ministerio de Relaciones Exteriores	969	869	100	644	592	52	1,505	1,468	1,923
Ministerio de Educación	98,611	97,154	1,457	55,816	54,560	1,256	1,767	1,781	1,160
Ministerio de Cultura	1,195	1,174	21	986	969	17	1,212	1,212	1,235
Ministerio de Comercio e Industrias	1,038	833	205	850	679	171	1,221	1,227	1,199
Ministerio de Obras Públicas	1,904	1,739	165	2,183	2,000	183	872	870	902
Ministerio de Desarrollo Agropecuario	3,997	3,565	432	2,623	2,105	518	1,524	1,694	834
Ministerio de Salud	39,801	33,586	6,215	19,648	15,822	3,826	2,026	2,123	1,624
Ministerio de Trabajo y Desarrollo Laboral	1,215	876	339	1,086	786	300	1,119	1,115	1,130
Ministerio de Vivienda y Ordenamiento Territorial	706	706	-	672	672	-	1,051	1,051	..
Ministerio de Economía y Finanzas	5,279	5,277	2	2,929	2,928	1	1,802	1,802	2,000
Ministerio de Desarrollo Social	1,443	1,443	-	1,539	1,539	-	938	938	..
Ministerio del Ambiente	2,603	2,603	-	1,784	1,784	-	1,459	1,459	..
Órgano Judicial	9,292	9,292	-	5,566	5,566	-	1,669	1,669	..
Procuraduría General de la Nación	11,104	11,104	-	6,520	6,520	-	1,703	1,703	..
Tribunal Electoral	3,716	3,373	343	3,442	3,056	386	1,080	1,104	889
Procuraduría de la Administración	373	373	-	222	222	-	1,680	1,680	..
Fiscalía General Electoral	292	292	-	196	196	-	1,490	1,490	..
Tribunal de Cuentas	199	199	-	115	115	-	1,730	1,730	..
Fiscalía de Cuentas	210	206	4	128	124	4	1,641	1,661	1,000
Defensoría del Pueblo	276	257	19	207	195	12	1,333	1,318	..
Tribunal Administrativo Tributario	119	119	-	72	72	-	1,653	1,653	..
Tribunal Administrativo de la Función Pública <sup>3/</sup>	-	-	-	-	-	-	..	..	..
Representantes de Corregimientos	1,962	1,962	-	1,340	1,340	-	1,464	1,464	..
<b>Sector Descentralizado</b>	<b>148,100</b>	<b>136,921</b>	<b>11,179</b>	<b>89,929</b>	<b>80,471</b>	<b>9,458</b>	<b>1,647</b>	<b>1,701</b>	<b>1,182</b>
<b>Instituciones Descentralizadas</b>	<b>118,223</b>	<b>108,248</b>	<b>9,975</b>	<b>64,219</b>	<b>55,957</b>	<b>8,262</b>	<b>1,841</b>	<b>1,934</b>	<b>1,207</b>
Autoridad del Tránsito y Transporte Terrestre	928	928	-	901	901	-	1,030	1,030	..
Autoridad Nacional de los Servicios Públicos	880	868	12	535	528	7	1,645	1,644	1,714
Caja de Seguro Social	69,357	66,572	2,785	32,367	30,476	1,891	2,143	2,184	1,473
Autoridad de Protección al Consumidor y Defensa de la Competencia	462	445	17	463	449	14	998	991	1,214
Sistema de Ahorro y Capitalización	60	52	8	37	29	8	1,622	1,793	1,000
Instituto para la Formación y Aprovechamiento de los Recursos Humanos	665	419	246	697	448	249	954	935	988
Instituto de Innovación Agropecuaria de Panamá	381	375	6	506	493	13	753	761	462
Instituto Panameño de Deportes	695	612	83	771	677	94	901	904	883
Instituto Nacional de Formación Profesional y Capacitación para el Desarrollo Humano	687	462	225	591	474	117	1,162	975	1,923
Instituto Técnico Superior Especializado	237	237	-	123	123	-	1,927	1,927	..
Instituto Panameño de Habilitación Especial	3,765	3,682	83	2,060	1,978	82	1,828	1,861	1,012
Autoridad Nacional para la Innovación Gubernamental	239	239	-	118	118	-	2,025	2,025	..
Instituto Panameño Autónomo Cooperativo	595	496	99	481	392	89	1,237	1,265	1,112
Autoridad de Turismo de Panamá	387	365	22	331	309	22	1,169	1,181	1,000
Instituto Conmemorativo Gorgas de Estudios de la Salud	616	560	56	358	293	65	1,721	1,911	862
Registro Público de Panamá	633	631	2	654	651	3	968	969	667
Universidad Autónoma de Chiriquí	5,155	4,691	464	2,204	1,670	534	2,339	2,809	869
Universidad de Panamá	16,866	12,217	4,649	9,754	5,572	4,182	1,729	2,193	1,112
Universidad Especializada de Las Américas	1,414	921	493	854	616	238	1,656	1,495	2,071
Universidad Tecnológica de Panamá	5,479	5,283	196	2,973	2,836	137	1,843	1,863	1,431
Universidad Marítima Internacional de Panamá	418	306	112	236	177	59	1,771	1,729	1,898
Sistema Estatal de Radio y Televisión	416	389	27	347	327	20	1,199	1,190	1,350
Agencia Panameña de Alimentos <sup>4/</sup>	448	448	-	296	296	-	1,514	1,514	..
Dirección General de Contrataciones Públicas	212	212	-	123	123	-	1,724	1,724	..
Secretaría Nacional de Ciencia, Tecnología e Innovación	359	359	-	179	179	-	2,006	2,006	..
Autoridad de los Recursos Acuáticos de Panamá	489	478	11	408	394	14	1,199	1,213	786
Tribunal Administrativo de Contrataciones Públicas	89	89	-	46	46	-	1,935	1,935	..
Autoridad de la Micro, Pequeña y Mediana Empresa	247	247	-	199	199	-	1,241	1,241	..
Zona Franca del Barú	14	13	1	15	14	1	933	929	1,000
Secretaría Nacional de Discapacidad	294	289	5	230	226	4	1,278	1,279	1,250
Autoridad Nacional de Aduanas	1,473	1,217	256	1,648	1,360	288	894	895	889
Instituto Nacional de la Mujer	190	166	24	158	132	26	1,203	1,258	923
Secretaría Nacional de Niñez, Adolescencia y Familia	319	319	-	224	224	-	1,424	1,424	..
Autoridad Nacional de Administración de Tierras	752	752	-	703	703	-	1,070	1,070	..
Autoridad de Pasaportes de Panamá	163	163	-	157	157	-	1,038	1,038	..
Autoridad Nacional de Transparencia y Acceso a la Información	112	112	-	68	68	-	1,647	1,647	..
Superintendencia de Sujetos no Financieros	139	139	-	65	65	-	2,138	2,138	..
Autoridad Nacional de Descentralización	289	289	-	245	245	-	1,180	1,180	..
Benemérito Cuerpo de Bomberos de Panamá	2,234	2,141	93	2,072	1,967	105	1,078	1,088	886
Propanam <sup>5/</sup>	65	65	-	22	22	-	2,955	2,955	..
Centro Nacional de Estudios en Técnicas de Imágenes Moleculares <sup>3/</sup>	-	-	-	-	-	-	..	-	..

**Cuadro No.11 SUELDO BRUTO MENSUAL Y NÚMERO DE FUNCIONARIOS, PERMANENTES Y EVENTUALES,  
EN EL SECTOR PÚBLICO: FEBRERO DE 2022 (Conclusión)**

ENTIDAD	SUELDO BRUTO <sup>1/</sup> (En miles de B/.)			FUNCIONARIOS			SUELDO PROMEDIO <sup>1/</sup> (En Balboas)		
	TOTAL	PERMANENTES	EVENTUALES <sup>2/</sup>	TOTAL	PERMANENTES	EVENTUALES <sup>2/</sup>	TOTAL SUELDO PROMEDIO	PERMANENTES	EVENTUALES <sup>2/</sup>
<b>Empresas Públicas</b>	<b>18,968</b>	<b>18,035</b>	<b>933</b>	<b>17,915</b>	<b>17,013</b>	<b>902</b>	<b>1,059</b>	<b>1,060</b>	<b>1,034</b>
Autoridad Marítima de Panamá	1,962	1,962	-	1,539	1,539	-	1,275	1,275	..
Bingos Nacionales	28	28	-	31	31	-	903	903	..
Autoridad Aeronáutica Civil	1,492	1,478	14	939	929	10	1,589	1,591	1,400
Aeropuerto Internacional de Tocumen, S.A.	2,052	2,052	-	1,287	1,287	-	1,594	1,594	..
Instituto de Acueductos y Alcantarillados Nacionales	1,659	1,589	70	2,927	2,772	155	567	573	452
Instituto de Mercadeo Agropecuario	697	336	361	752	301	451	927	1,116	800
Empresa de Transmisión Eléctrica, S.A. <sup>6/</sup>	1,091	1,091	-	543	543	-	2,009	2,009	..
Lotería Nacional de Beneficencia	1,436	1,436	-	1,668	1,668	-	861	861	..
Zona Libre de Colón	630	498	132	632	572	60	997	871	2,200
Empresa de Generación Eléctrica, S. A.	37	37	-	16	16	-	2,313	2,313	..
Agencia del Área Panamá Pacífico	170	170	-	99	99	-	1,717	1,717	..
Autoridad de Aseo Urbano y Domiciliario	2,311	2,078	233	2,549	2,390	159	907	869	1,465
Empresa Nacional de Autopistas, S.A.	98	98	-	33	33	-	2,970	2,970	..
Empresa Metro de Panamá, S.A.	1,090	1,090	-	626	626	-	1,741	1,741	..
Empresa Mercados Nacionales de la Cadena de Frío, S.A.	351	228	123	305	238	67	1,151	958	1,836
Transporte Masivo de Pasajeros, S.A.	3,864	3,864	-	3,969	3,969	-	974	974	..
<b>Intermediarios Financieros</b>	<b>10,909</b>	<b>10,638</b>	<b>271</b>	<b>7,795</b>	<b>7,501</b>	<b>294</b>	<b>1,399</b>	<b>1,418</b>	<b>922</b>
Superintendencia de Bancos	805	805	-	439	439	-	1,834	1,834	..
Banco de Desarrollo Agropecuario	972	853	119	767	648	119	1,267	1,316	1,000
Banco Hipotecario Nacional	155	146	9	304	287	17	510	509	529
Banco Nacional de Panamá	5,102	5,081	21	3,602	3,587	15	1,416	1,417	1,400
Caja de Ahorros	3,167	3,117	50	2,227	2,169	58	1,422	1,437	862
Superintendencia del Mercado de Valores	226	226	-	113	113	-	2,000	2,000	..
Instituto de Seguro Agropecuario	314	242	72	264	179	85	1,189	1,352	847
Superintendencia de Seguros y Reaseguros	168	168	-	79	79	-	2,127	2,127	..

<sup>1/</sup> Se excluyen los pagos por horas extras, vigencias expiradas, décimo tercer mes, gastos de representación, jubilaciones y funcionarios eventuales de proyectos de inversión.

<sup>2/</sup> Incluye empleados transitorios y contingentes.

<sup>3/</sup> No están operando.

<sup>4/</sup> Creada la Agencia Panameña de Alimentos mediante Ley 206 del 30 de marzo de 2021, la cual entró en vigencia el 1 de octubre de 2021; reemplaza a la Autoridad Panameña de Seguridad de Alimentos.

<sup>5/</sup> Creada la Agencia para la Atracción de Inversiones y la Promoción de las Exportaciones (Propanamá), mediante Decreto Ejecutivo No. 181-A del 27 de agosto de 2019.

<sup>6/</sup> No incluye pago por B/2,226.12 a 78 observadores meteorológicos.

(-) Cantidad nula o cero.

(..) Dato no aplicable.