



REPÚBLICA DE PANAMÁ
CONTRALORÍA GENERAL DE LA REPÚBLICA

INFORME DE LA PLANILLA DEL SECTOR PÚBLICO
Al 31 de marzo de 2021



Mayo de 2021

REPÚBLICA DE PANAMÁ
CONTRALORÍA GENERAL DE LA REPÚBLICA

Dirección Nacional de Asesoría Económica y Financiera

GERARDO SOLÍS
Contralor General

DAGOBERTO CORTEZ CASTRO
Subcontralor General

ZENIA VÁSQUEZ DE PALACIOS
Secretaria General

LUIS ENRIQUE QUESADA
Director

HERALDO RÍOS CASTILLO
Subdirector

Unidad de Análisis e Informes Especiales

Asesores Económico-Financieros

Casiano Vergara
Coordinador

Marisol Q. de Cheng
Otto R. Penso P.
Edilsa Torres E.
Dalia Rodríguez T.

ÍNDICE GENERAL

	Pág.
RESUMEN	vi
PLANILLA DEL SECTOR PÚBLICO A MARZO DE 2021	
1 NÚMERO DE FUNCIONARIOS: MARZO 2021 Y 2020	1
1.1 SECTOR PÚBLICO	1
1.2 GOBIERNO CENTRAL	2
1.2.1 FUNCIONARIOS PERMANENTES Y EVENTUALES	2
1.2.2 FUNCIONARIOS PERMANENTES	2
1.2.3 FUNCIONARIOS EVENTUALES	3
1.3 SECTOR DESCENTRALIZADO	4
1.3.1 FUNCIONARIOS PERMANENTES Y EVENTUALES	4
1.3.2 FUNCIONARIOS PERMANENTES	4
1.3.3 FUNCIONARIOS EVENTUALES	5
2 SUELDO BRUTO: MARZO 2021 Y 2020	6
2.1 SECTOR PÚBLICO	6
2.2 GOBIERNO CENTRAL	6
2.2.1 SUELDO BRUTO TOTAL	6
2.2.2 SUELDO BRUTO PERMANENTES	7
2.2.3 SUELDO BRUTO EVENTUALES	7
2.3 SECTOR DESCENTRALIZADO	8
2.3.1 SUELDO BRUTO TOTAL	8
2.3.2 SUELDO BRUTO PERMANENTES	8
2.3.3 SUELDO BRUTO EVENTUALES	9

ÍNDICE DE GRÁFICAS

Pág.

I. PLANILLA DEL SECTOR PÚBLICO NÚMERO DE FUNCIONARIOS A MARZO DE 2021

GOBIERNO CENTRAL

GRÁFICA No.1	NÚMERO DE FUNCIONARIOS PERMANENTES Y EVENTUALES DEL GOBIERNO CENTRAL: ENERO-MARZO DE 2021 Y 2020	2
GRÁFICA No.2	NÚMERO DE FUNCIONARIOS PERMANENTES DEL GOBIERNO CENTRAL: ENERO-MARZO DE 2021 Y 2020	3
GRÁFICA No.3	NÚMERO DE FUNCIONARIOS EVENTUALES DEL GOBIERNO CENTRAL: ENERO-MARZO DE 2021 Y 2020	3

SECTOR DESCENTRALIZADO

GRÁFICA No.4	NÚMERO DE FUNCIONARIOS PERMANENTES Y EVENTUALES DEL SECTOR DESCENTRALIZADO: ENERO-MARZO DE 2021 Y 2020	4
GRÁFICA No.5	NÚMERO DE FUNCIONARIOS PERMANENTES DEL SECTOR DESCENTRALIZADO: ENERO-MARZO DE 2021 Y 2020	5
GRÁFICA No.6	NÚMERO DE FUNCIONARIOS EVENTUALES DEL SECTOR DESCENTRALIZADO: ENERO-MARZO DE 2021 Y 2020	5

II. SUELDO BRUTO A MARZO DE 2021

GOBIERNO CENTRAL

GRÁFICA No.7	SUELDO BRUTO DE FUNCIONARIOS PERMANENTES Y EVENTUALES DEL GOBIERNO CENTRAL: ENERO-MARZO DE 2021 Y 2020	6
GRÁFICA No.8	SUELDO BRUTO DE FUNCIONARIOS PERMANENTES DEL GOBIERNO CENTRAL: ENERO-MARZO DE 2021 Y 2020	7
GRÁFICA No.9	SUELDO BRUTO DE FUNCIONARIOS EVENTUALES DEL GOBIERNO CENTRAL: ENERO-MARZO DE 2021 Y 2020	7

SECTOR DESCENTRALIZADO

GRÁFICA No.10	SUELDO BRUTO DE FUNCIONARIOS PERMANENTES Y EVENTUALES DEL SECTOR DESCENTRALIZADO: ENERO-MARZO DE 2021 Y 2020	8
GRÁFICA No.11	SUELDO BRUTO DE FUNCIONARIOS PERMANENTES DEL SECTOR DESCENTRALIZADO, ENERO-MARZO DE 2021 Y 2020	9
GRÁFICA No.12	SUELDO BRUTO DE FUNCIONARIOS EVENTUALES DEL SECTOR DESCENTRALIZADO, ENERO-MARZO DE 2021 Y 2020	9

ÍNDICE DE CUADROS

PLANILLA DEL SECTOR PÚBLICO, A MARZO DE 2021 Y 2020		Pág.
CUADRO No.1	NÚMERO DE FUNCIONARIOS DEL SECTOR PÚBLICO ENERO-MARZO: AÑOS 2021 Y 2020	1
CUADRO No.2	SUELDO BRUTO DE LA PLANILLA DEL SECTOR PÚBLICO ENERO-MARZO: AÑOS 2021 Y 2020	6
CUADRO No.3	NÚMERO DE FUNCIONARIOS PERMANENTES Y EVENTUALES EN EL SECTOR PÚBLICO ENERO-MARZO DE 2021	10
CUADRO No.4	SUELDO BRUTO MENSUAL Y ACUMULADO DE FUNCIONARIOS PERMANENTES Y EVENTUALES EN EL SECTOR PÚBLICO: ENERO-MARZO DE 2021	12
CUADRO No.5	NÚMERO DE FUNCIONARIOS PERMANENTES Y EVENTUALES EN EL SECTOR PÚBLICO: ENERO-MARZO DE 2020	14
CUADRO No.6	SUELDO BRUTO MENSUAL Y ACUMULADO DE FUNCIONARIOS PERMANENTES Y EVENTUALES DEL SECTOR PÚBLICO: ENERO-MARZO DE 2020	16
CUADRO No.7	SUELDO BRUTO MENSUAL Y NÚMERO DE FUNCIONARIOS, PERMANENTES Y EVENTUALES, EN EL SECTOR PÚBLICO: MARZO DE 2021	18
CUADRO No.8	DIFERENCIAS EN EL SUELDO BRUTO MENSUAL Y NÚMERO DE FUNCIONARIOS, PERMANENTES Y EVENTUALES, EN EL SECTOR PÚBLICO: MARZO 2021-FEBRERO 2021	20
CUADRO No.9	DIFERENCIAS EN EL SUELDO BRUTO MENSUAL Y NÚMERO DE FUNCIONARIOS, PERMANENTES Y EVENTUALES, EN EL SECTOR PÚBLICO: MARZO 2021-MARZO 2020	22
CUADRO No.10	SUELDO BRUTO MENSUAL Y NÚMERO DE FUNCIONARIOS PERMANENTES Y EVENTUALES, EN EL SECTOR PÚBLICO: MARZO DE 2020	24
CUADRO No.11	SUELDO BRUTO MENSUAL Y NÚMERO DE FUNCIONARIOS, PERMANENTES Y EVENTUALES, EN EL SECTOR PÚBLICO: FEBRERO DE 2021	26

RESUMEN PLANILLA DEL SECTOR PÚBLICO MARZO 2021

La planilla del Sector Público registra en marzo de 2021, un total de 241,694 funcionarios y un sueldo bruto de B/.381.9 millones.

1. El total de funcionarios se descomponen en 222,564 permanentes y 19,130 eventuales. De acuerdo al sector, 152,839 corresponden al Gobierno Central y 88,855 al Sector Descentralizado.
2. Del total del sueldo bruto (B/.381.9 millones), B/.360.4 millones corresponden a permanentes y B/.21.5 millones a eventuales. En la composición por sector B/.239.6 millones pertenecen al Gobierno Central y B/.142.3 millones al Sector Descentralizado.
3. Comparado con el mes anterior, en marzo de 2021 se registró un aumento de 4,301 funcionarios, producto del aumento de 4,451 funcionarios eventuales y de una disminución de 150 en los funcionarios permanentes. En el total de aumentos se destacan las siguientes instituciones: el Ministerio de Salud con 2,524, el Ministerio de Educación con 637, la Universidad Especializada de las Américas con 374, la Procuraduría General de la Nación con 236, el Ministerio de Desarrollo Agropecuario con 229, el Instituto Panameño de Deportes con 210, la Autoridad de Aseo Urbano y Domiciliario con 204, la Contraloría General de la República con 106 y el Ministerio de Ambiente con 84.
4. La planilla de marzo de 2021, con respecto a febrero de 2021, registró un aumento de B/.5.1 millones en el sueldo bruto (1.4%); correspondiente a un aumento de B/.4 millones en eventuales (23.3%) y de B/.1.1 millones en permanentes (0.3%).
5. Al comparar la planilla de marzo de 2021 con marzo de 2020, se observa un aumento de 8,476 funcionarios (3.6%), desglosados en un aumento de 5,873 funcionarios permanentes (2.7%) y de 2,603 funcionarios eventuales (15.7%).
6. Las instituciones con mayores aumentos de funcionarios son las siguientes: el Ministerio de Salud con 2,270, el Ministerio de Educación con 898, la Procuraduría General de la Nación con 516, el Ministerio del Ambiente 359, la Universidad Autónoma de Chiriquí con 186, la Autoridad Marítima de Panamá con 107, el Banco de Desarrollo Agropecuario con 98 y el Instituto para la Formación y Aprovechamiento de los Recursos Humanos con 73.
7. Igualmente, con respecto a marzo de 2021, la planilla de marzo de 2020 reflejó un aumento de B/.23.5 millones (6.5%) en el sueldo bruto, desglosados en un aumento de B/.20.8 millones (6.1%) en funcionarios permanentes y B/.2.7 millones (14.2%) en funcionarios eventuales. Este aumento de sueldo bruto en la planilla es provocado en gran medida por incrementos producto de ajustes salariales en las áreas de educación y en el sector salud para atender la emergencia sanitaria declarada en el país por la pandemia COVID-19.
8. Recomendamos que la contratación del personal a laborar en el Estado, se dé en el marco de lo estrictamente necesario para el cumplimiento de los objetivos, los planes estratégicos institucionales, los programas de trabajo, requerimientos reales orientados a aumentar su productividad y el logro de las metas que tiene cada institución pública, en cumplimiento a las normas y disposiciones administrativas que guarden el ordenamiento institucional.

PLANILLA DEL SECTOR PÚBLICO: MARZO DE 2021

El presente Informe de la Planilla del Sector Público contiene el número de funcionarios y los montos salariales pagados en marzo de 2021 y su comparación con el mes anterior y con marzo de 2020. También presenta el número promedio de funcionarios a marzo de 2021 comparado con el promedio a marzo de 2020 y el monto acumulado de salarios pagados a marzo de 2021 y su comparación con el acumulado a marzo de 2020. La fuente de esta información la constituyen los registros centrales de pago de la Contraloría General de la República y los informes de planillas remitidos por las Instituciones, cuyos pagos no se procesan en esta Institución.

Es importante destacar que de 91 entidades que componen el Sector Público, la planilla se presenta con 89 entidades (dos no están operando). La distribución de las 89 entidades se presenta de la siguiente manera: 26 del Gobierno Central, 39 de las Instituciones Descentralizadas, 16 de las Empresas Públicas y 8 Intermediarios Financieros. La misma excluye a la Autoridad del Canal de Panamá, patronatos y los municipios con excepción del pago a los Representantes de Corregimiento. Igualmente se excluyen los pagos por horas extras, vigencias expiradas, décimo tercer mes, gastos de representación, jubilaciones y funcionarios eventuales de proyectos de inversión.

En marzo de 2021, la planilla registró un total de 241,694 funcionarios, con un pago de B/.381.9 millones de sueldo bruto (Ver Cuadros No.1 y No.2). A continuación el desglose de esta planilla en número de funcionarios y sueldo bruto pagado.

1. NÚMERO DE FUNCIONARIOS: MARZO 2021 Y 2020

1.1 SECTOR PÚBLICO

La planilla de marzo de 2021, registró un total de 241,694 funcionarios, de los cuales 222,564 son permanentes y 19,130 son eventuales (Ver Cuadro No.7).

De este total (241,694 funcionarios en marzo de 2021), 152,839 corresponden al Gobierno Central y 88,855 al Sector Descentralizado.

Con respecto a febrero de 2021, la planilla pagada aumentó en 4,301 funcionarios, con un aumento de B/.5.1 millones (Ver Cuadro No.8).

En comparación a marzo de 2020, la planilla pagada del Sector Público registró un aumento de 8,476 funcionarios (3.6%), desglosados en un aumento de 5,873 funcionarios permanentes (2.7%) y 2,603 funcionarios eventuales (15.7 %) (Ver Cuadros No.1 y 9).

**Cuadro No.1 NÚMERO DE FUNCIONARIOS DEL SECTOR PÚBLICO
ENERO-MARZO: AÑOS 2021 y 2020**

CONDICIÓN	2021	2020	DIFERENCIA	VARIACIÓN PORCENTUAL
Enero	231,191	223,816	7,375	3.3
Febrero	237,393	230,630	6,763	2.9
Marzo	241,694	233,218	8,476	3.6
Total	710,278	687,664	22,614	3.3
Promedio	236,759	229,221	7,538	

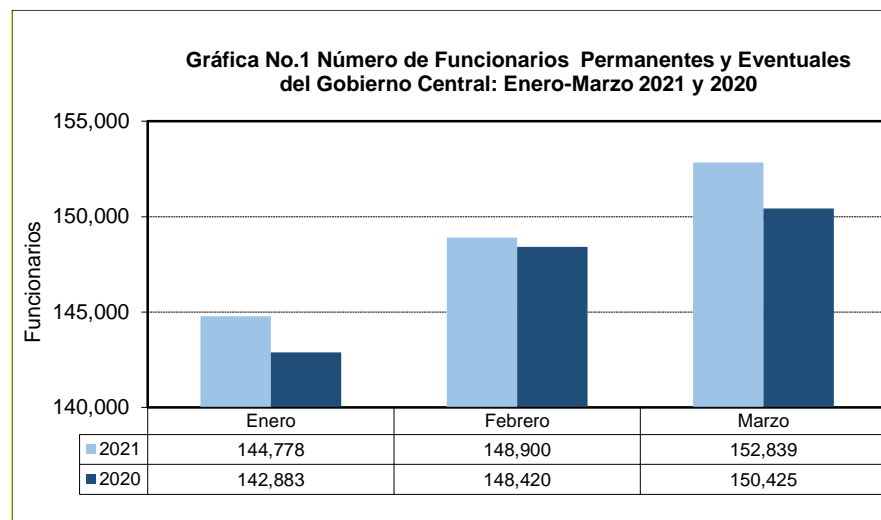
1.2 GOBIERNO CENTRAL

1.2.1 Funcionarios Permanentes y Eventuales

Al comparar marzo de 2021 con respecto a febrero de 2021, en el Gobierno Central se observa un aumento neto de 3,939 funcionarios (2.6%) en la planilla pagada (Ver Cuadro No.8).

En marzo de 2021, el Gobierno Central registró un aumento neto de 2,414 funcionarios, con respecto al mismo mes del 2020 (Ver Grafica No.1 y Cuadro No.9).

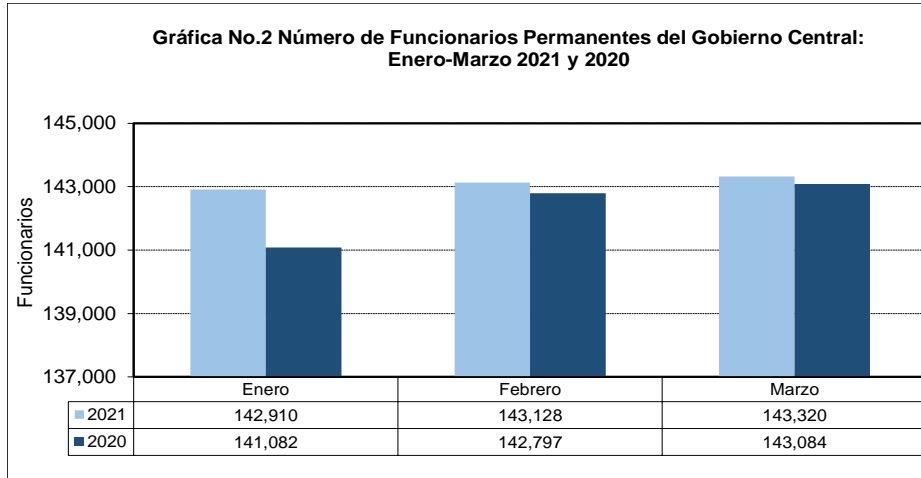
En las instituciones que aumentaron el número total de funcionarios en marzo de 2021 con respecto a marzo 2020 están fundamentalmente: el Ministerio de Salud con 2,270, el Ministerio de Educación con 898, la Procuraduría General de la Nación con 516, el Ministerio del Ambiente con 359, el Ministerio de Economía y Finanzas con 64, el Ministerio de Obras Públicas con 43, el Ministerio de Comercio e Industrias con 41, el Tribunal Electoral con 37, la Fiscalía General Electoral con 29, el Ministerio de Relaciones Exteriores con 27, y la Fiscalía General de Cuentas con 15 (Ver Cuadro No.9).



1.2.2 Funcionarios Permanentes

Con respecto a febrero de 2021, la planilla de marzo de 2021, refleja un aumento neto de 192 funcionarios (0.1%) (Ver Cuadro No.8).

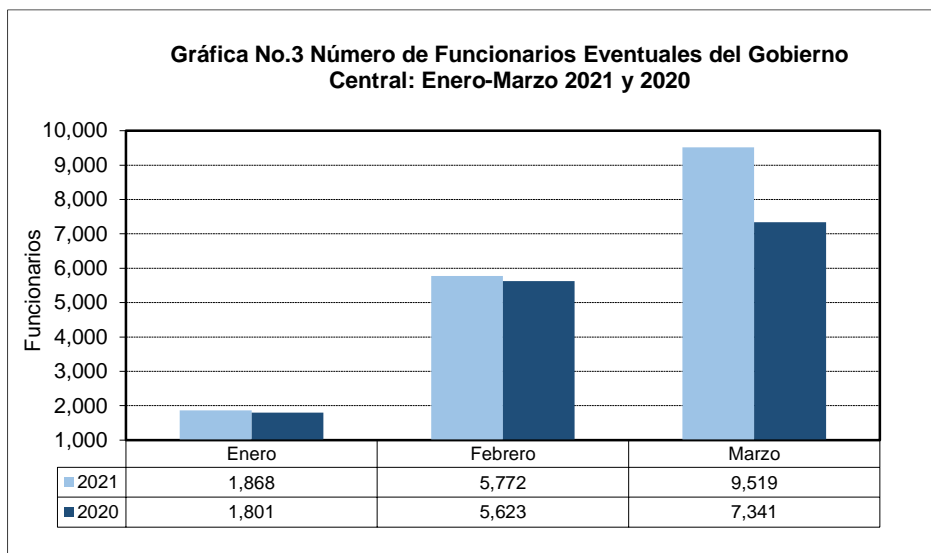
Al comparar el número total de funcionarios permanentes en marzo de 2021 con marzo de 2020, se refleja un aumento neto de 236 funcionarios (0.2%) (Ver Gráfica No.2). Este aumento se ubica, fundamentalmente en las siguientes Instituciones: 516 en la Procuraduría General de la Nación, 358 en el Ministerio de Ambiente, 201 en el Ministerio de Educación, 136 en la Asamblea Nacional de Diputados, 36 en la Fiscalía General Electoral, 25 en el Ministerio de Relaciones Exteriores, 23 en el Ministerio de Comercio e Industrias, 14 en el Ministerio de Obras Públicas y 4 en el Tribunal de Cuentas (Ver Cuadro No.9).



1.2.3 Funcionarios Eventuales

Con respecto a febrero de 2021, la planilla de marzo de 2021 refleja un aumento de 3,747 funcionarios en el Gobierno Central (Ver Cuadro No.8).

El total de funcionarios eventuales del Gobierno Central de marzo de 2021 respecto a marzo 2020, registró un aumento de 2,178 funcionarios (29.7%), fundamentalmente por el aumento en las siguientes instituciones: Ministerio de Salud con 2,485, el Ministerio de Educación con 697, el Ministerio de Economía y Finanzas con 76, el ministerio de Desarrollo Agropecuario con 67, el Tribunal Electoral con 48, el Ministerio de Obras Públicas con 29, el Ministerio de Trabajo y Desarrollo Laboral con 25, el Ministerio de Comercio e Industrias con 18 y la Fiscalía General de Cuenta con 13 (Ver Cuadro No.9).



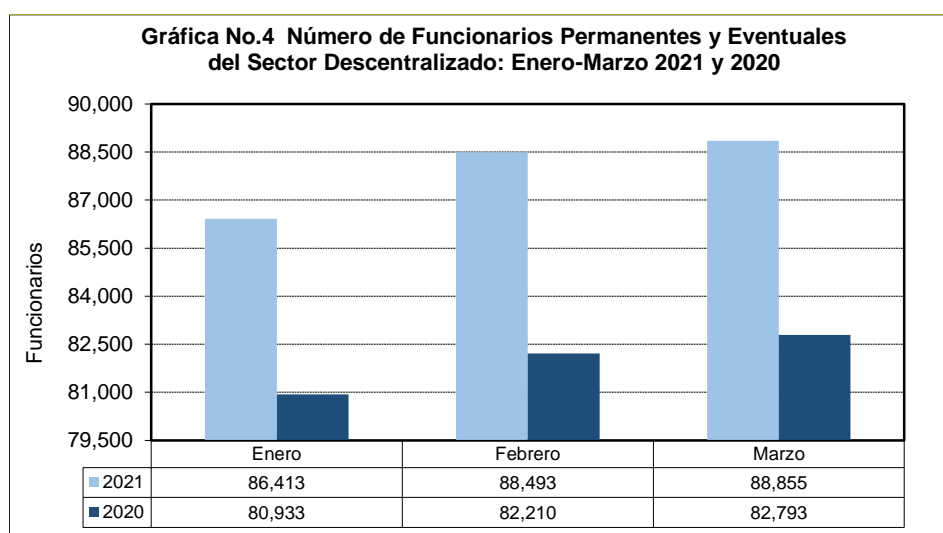
1.3. SECTOR DESCENTRALIZADO

1.3.1 Funcionarios Permanentes y Eventuales

Al 31 de marzo de 2021, la planilla pagada del Sector Descentralizado presentó un total de 88,855 funcionarios entre eventuales y permanentes, de los cuales 63,446 son funcionarios de las Instituciones Descentralizadas, 17,981 de las Empresas Públicas y 7,428 de los Intermediarios Financieros (Ver Cuadro No.7).

Con respecto a febrero de 2021, la planilla de marzo de 2021 refleja un aumento de 362 funcionarios (0.4%) en el Sector Descentralizado (Ver Cuadro No.8).

Al comparar el número de funcionarios de marzo de 2021 con marzo de 2020, se observa un aumento de 6,062 funcionarios (7.3%) (Ver Cuadro No.9 y Gráfica N.4).



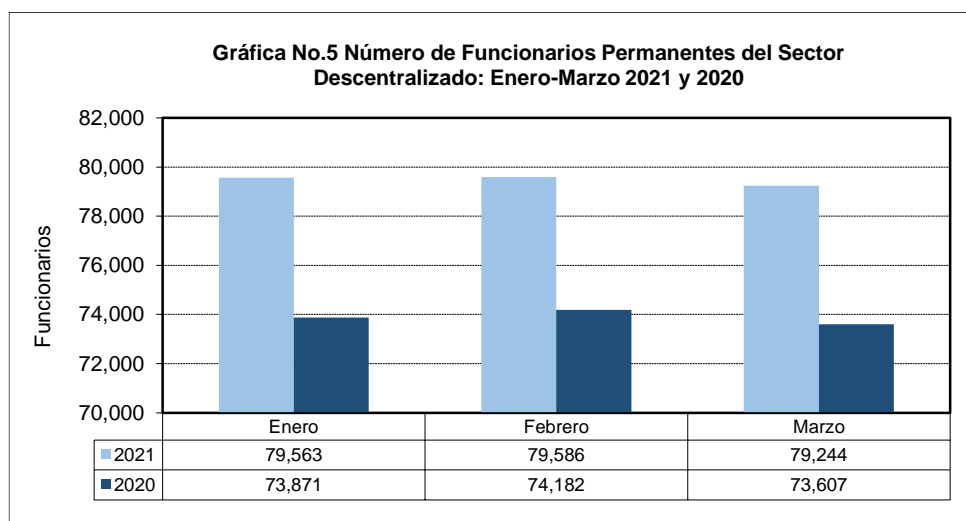
1.3.2 Funcionarios Permanentes

Con respecto a febrero de 2021, la planilla pagada de marzo de 2021 refleja una disminución de 342 funcionarios en el Sector Descentralizado (Ver Cuadro No.8).

La planilla pagada de funcionarios permanentes mostró un aumento de 5,637 funcionarios (7.7%) de marzo de 2021 con respecto a marzo de 2020 (Ver Cuadro No.9 y Gráfica No.5).

Del total de funcionarios permanentes del Sector Descentralizado (79,244) en la planilla de marzo de 2021, el 69.6% corresponden a las Instituciones Descentralizadas, el 21.4% de las Empresas Públicas y 9% de los Intermediarios Financieros (Ver Cuadro No.7).

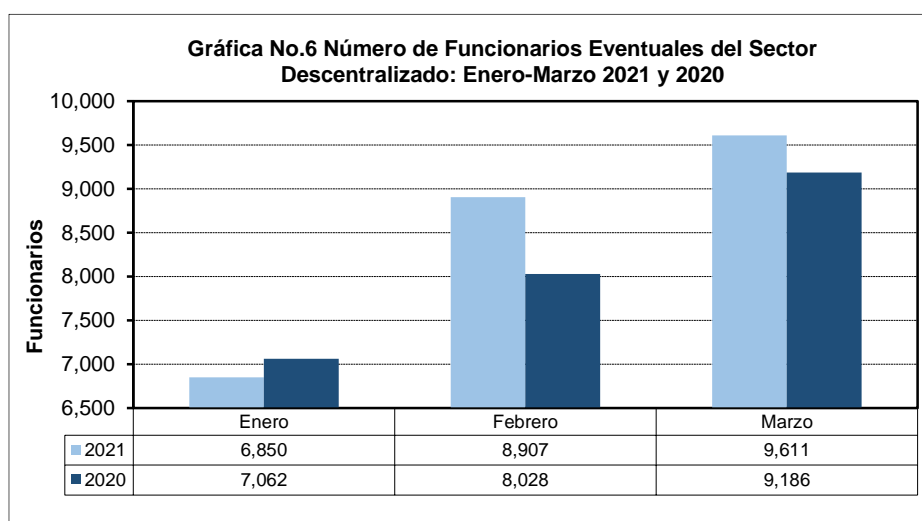
Las instituciones que presentaron un aumento en el número de funcionarios permanentes en la planilla pagada de marzo de 2021 con respecto a marzo de 2020 fueron: el Instituto Panameño de Deportes con 201, la Universidad de Panamá con 161, la Caja de Ahorros con 92, el Instituto de Mercadeo Agropecuario con 66, la Universidad Especializada de la Américas con 52 y el Banco de Desarrollo Agropecuario con 47. (Ver Cuadro No.9).



1.3.3 Funcionarios Eventuales

Al comparar la planilla de marzo respecto al mes anterior, ésta presentó un aumento de 704 funcionarios; en donde las Instituciones Descentralizadas aumentaron en 487, las Empresas Públicas en 231, mientras que los Intermediarios Financieros disminuyeron en 14 funcionarios (Ver Cuadro No.8).

El número de funcionarios eventuales para marzo de 2021, con respecto al mismo mes de 2020 presentó un aumento de 425 funcionarios (4.6%); las Instituciones Descentralizadas aumentaron en 399, las Empresas Públicas en 4 y los Intermediarios Financieros en 22. Las instituciones que aumentaron fueron: la Caja de Seguro Social con 623, la Universidad Autónoma de Chiriquí con 230, la Autoridad Marítima de Panamá con 73, el Instituto para la Formación y Aprovechamiento de los Recursos Humanos con 60, el Banco de Desarrollo Agropecuario con 51, la Autoridad Nacional de Aduanas con 49, el Instituto Panameño Autónomo Cooperativo con 37 y la Zona Libre de Colón con 34 (Ver Cuadro No.9).



2. SUELDO BRUTO: MARZO 2021 Y 2020

2.1 SECTOR PÚBLICO

El Sueldo Bruto acumulado de la planilla del Sector Público a marzo de 2021 totalizó B/.381.9 millones, de los cuales B/.360.4 millones corresponden a funcionarios permanentes y B/.21.5 millones a funcionarios eventuales (Ver Cuadro No.2 y No.7).

**Cuadro No.2 SUELDO BRUTO DE LA PLANILLA DEL SECTOR PÚBLICO
ENERO-MARZO: AÑOS 2021 y 2020
(En miles de B/.)**

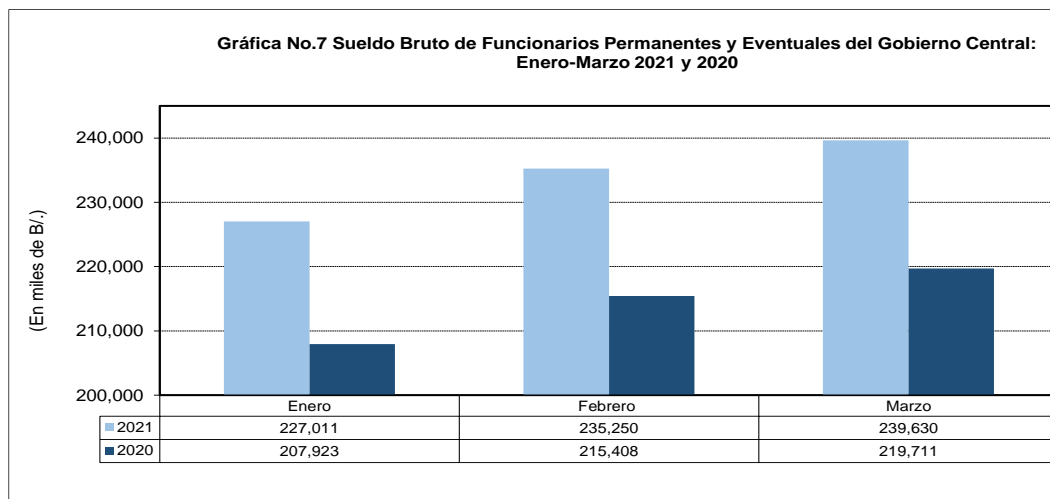
CONDICIÓN	2021	2020	DIFERENCIA	VARIACIÓN PORCENTUAL
Enero	364,945	339,163	25,782	7.6
Febrero	376,757	347,061	29,696	8.6
Marzo	381,882	358,427	23,455	6.5
Total	1,123,584	1,044,651	78,934	7.6
Promedio	374,528	348,217	26,311	

Desglosado por Sector, el monto de la planilla de marzo 2021 (B/.381.9 millones) comprende B/.239.6 millones pagados a funcionarios del Gobierno Central y B/.142.3 millones a funcionarios del Sector Descentralizado (Ver Cuadro No.7).

2.2 GOBIERNO CENTRAL

2.2.1 Sueldo Bruto Total

La participación del Gobierno Central en el monto de la Planilla del Sector Público para marzo de 2021 es de 62.7% (B/.239.6 millones) (Ver Cuadro No.7).



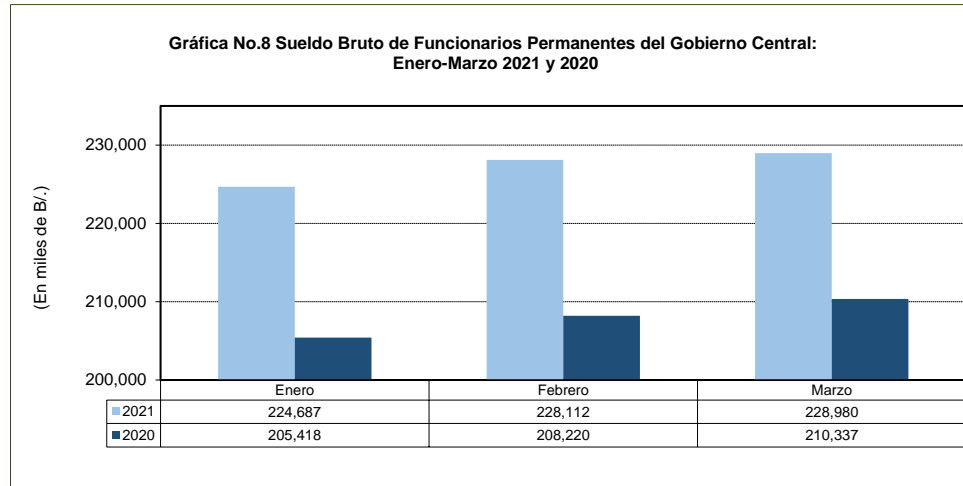
El Sueldo Bruto pagado en la Planilla del Gobierno Central de marzo de 2021, con respecto a febrero de 2021, aumentó en B/.4.4 millones (1.9%) (Ver Cuadro No.8).

La planilla del Gobierno Central para marzo de 2021 con respecto a marzo de 2020, aumentó en B/.19.9 millones al pasar de B/.219.7 millones a B/.239.6 millones en el 2021 (Ver Cuadro No.9).

2.2.2 Sueldo Bruto Permanentes

Al ser comparado con el mes anterior, el Sueldo Bruto de los funcionarios permanentes del Gobierno Central de marzo de 2021, aumentó en B/.868 mil (0.4%) (Ver Cuadro No.8).

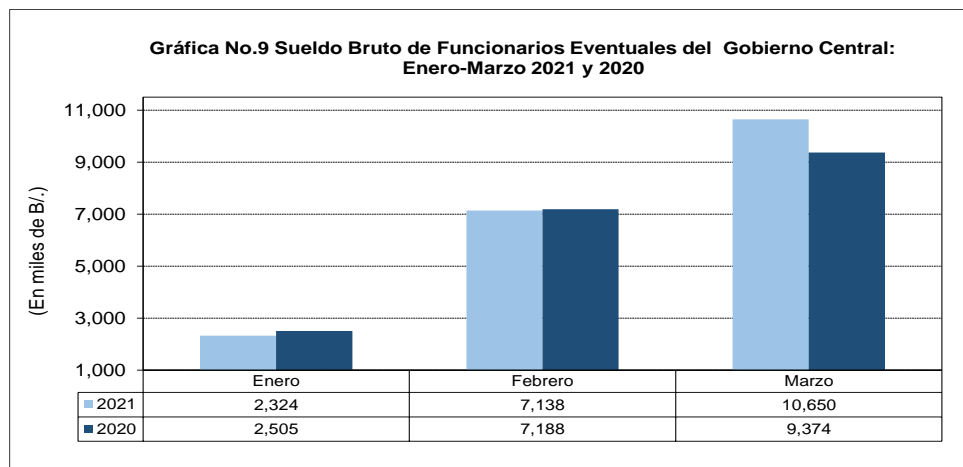
Con respecto a marzo de 2020 aumentó B/.18.6 millones, en los que destacan los siguientes incrementos: B/.14.6 millones en el Ministerio de Educación, B/.2.1 millones en la Procuraduría General de la Nación, B/.1.1 millones en el Ministerio de Salud, B/.784 mil en el Ministerio de Ambiente, B/.417 mil, en la Asamblea Nacional de Diputados, B/.349 mil en el Ministerio de Seguridad Pública, B/.71 mil en el Ministerio de Obras Públicas, B/.62 mil en la Procuraduría General de la Administración y B/.55 mil en la Fiscalía General Electoral (Ver Cuadro No.9).



2.2.3 Sueldo Bruto Eventuales

De febrero de 2021 a marzo de 2021 el Gobierno Central registró un aumento de B/.3.5 millones (49.2%), en el monto pagado a eventuales (Ver Cuadro No.8).

Con respecto a marzo de 2020, se registró un aumento de B/.1.3 millones (13.6%), en el Sueldo Bruto de los funcionarios eventuales del Gobierno Central. Las instituciones que aumentaron fueron: el Ministerio de Salud con B/.3.5 millones, el Ministerio de Economía y Finanzas con B/.158 mil, el Ministerio de Desarrollo Agropecuario con B/.135 mil, el Tribunal Electoral con B/.77 mil y el Ministerio de Educación con B/.61 mil (Ver Cuadro No.9).



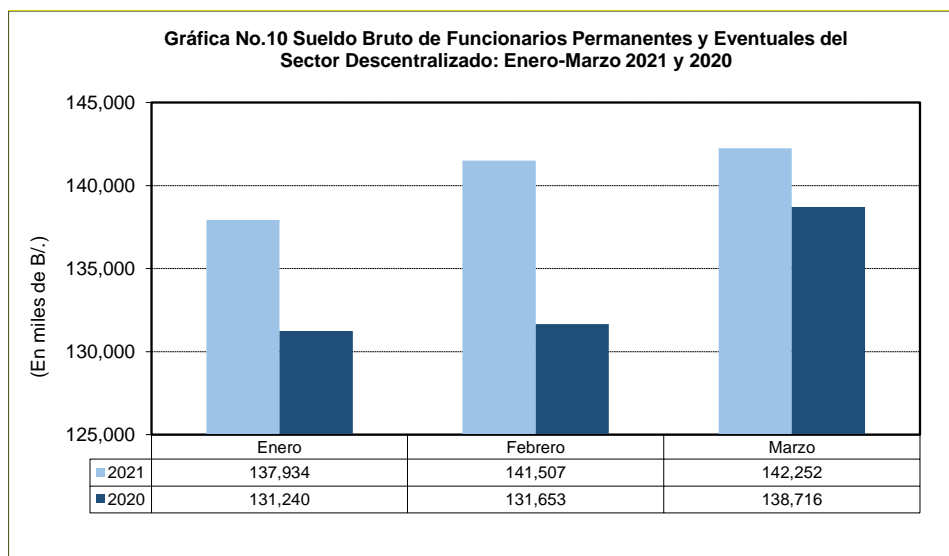
2.3 SECTOR DESCENTRALIZADO

2.3.1 Sueldo Bruto Total

El Sector Descentralizado, registró en marzo de 2021, un sueldo bruto a funcionarios permanentes y eventuales de B/.142.3 millones (Ver Cuadro No.7).

Al ser comparado con el monto de febrero de 2021, se observa un aumento de B/.745 mil (0.5%) (Ver Cuadro No.8).

Con respecto a igual período de 2020, se registró un aumento de B/.3.5 millones (2.5%) (Ver Cuadro No.9).



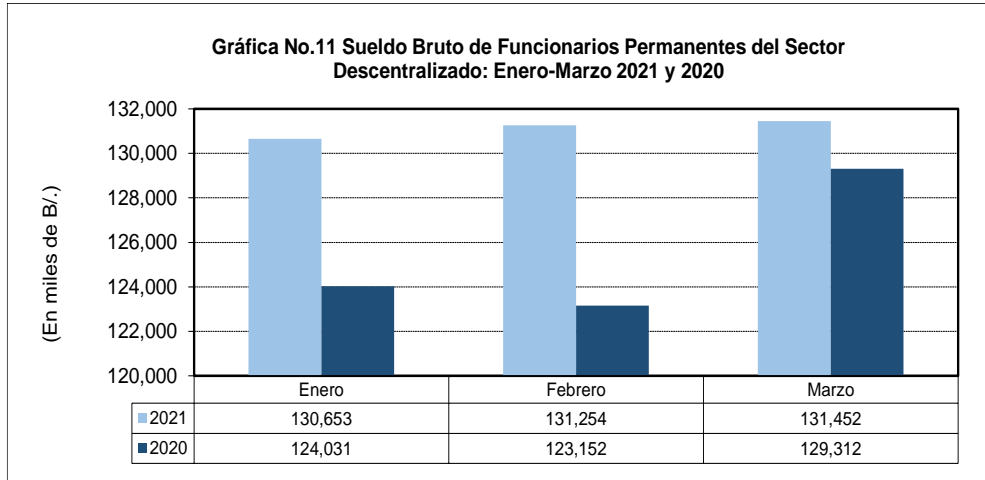
2.3.2 Sueldo Bruto Permanentes

El Sueldo Bruto de los funcionarios permanentes del Sector Descentralizado a marzo de 2021, alcanzó un monto de B/.131.5 millones (Ver Cuadro No.7).

Al ser comparada con el monto de febrero de 2021, el sueldo bruto de empleados permanentes registró un aumento de B/.198 mil (0.2%) (Ver Cuadro No.8).

Con respecto a marzo de 2020 el monto pagado al personal permanente presentó un aumento de B/.2.1 millones (1.7%) (Ver Cuadro No.9).

En comparación a marzo 2020, las instituciones que registraron los mayores incrementos fueron: La Universidad de Panamá con B/.987 mil, la Universidad Autónoma de Chiriquí con B/.494 mil, el Instituto Panameño de Habilitación Especial con B/.473 mil, el Instituto Panameño de Deportes con B/.259 mil, la Caja de Ahorros con B/.135 mil, el Instituto de Mercadeo Agropecuario con B/.72 mil y la Autoridad de la Micro, Pequeña y Mediana Empresa con B/.62 mil (Ver Cuadro No.9).

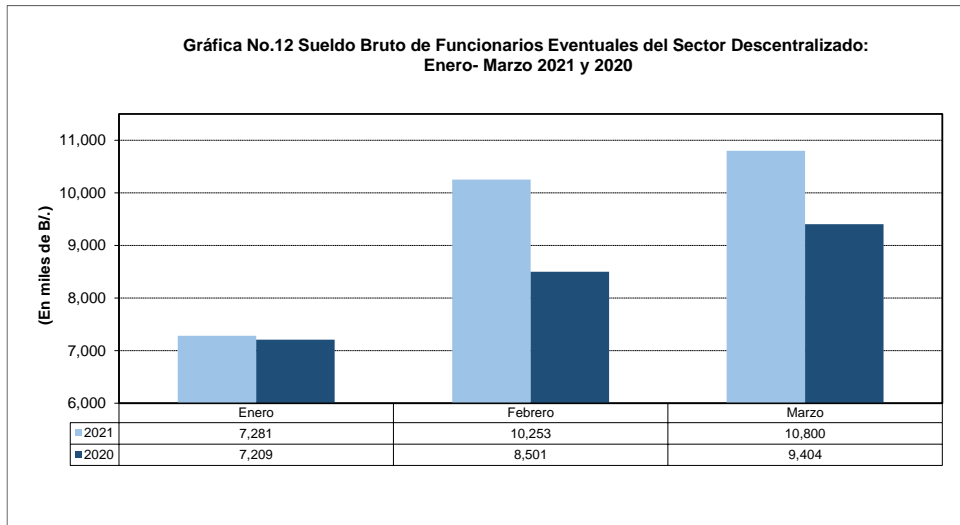


2.3.3 Sueldo Bruto Eventuales

El Sueldo Bruto de los funcionarios eventuales del Sector Descentralizado a marzo de 2021, alcanzó un monto de B/.10.8 millones (Ver Cuadro No.7).

Con respecto a febrero de 2021, la planilla de funcionarios eventuales del Sector Descentralizado registró un aumento de B/.547mil (5.3%) (Ver Cuadro No.8).

Comparada con marzo de 2020, la misma aumentó en B/.1.4 millones (14.8%). Las instituciones que presentaron mayores aumentos fueron: la Caja de Seguro Social con B/.1.7 millones, la Autoridad Marítima con B/.264 mil, la Universidad Especializada de la Américas con B/.73 mil, el Banco de Desarrollo Agropecuario con B/.44 mil, el Instituto Panameño Autónomo Cooperativo con B/.39 mil, el Instituto para la Formación y Aprovechamiento de los Recursos Humanos con B/.36 mil, la Autoridad de Aduanas con B/.36 mil, la Universidad Marítima Internacional de Panamá con B/.24 mil y la Zona Libre de Colón con B/.21 mil. (Ver Cuadro No.9).



Cuadro No.3 Número de Funcionarios Permanentes y Eventuales en el Sector Público
Enero - Marzo de 2021

No.	ENTIDAD	ENERO	FEBRERO	MARZO	Promedio Mensual
	TOTAL SECTOR PÚBLICO	231,191	237,393	241,694	156,195
	Gobierno Central	144,778	148,900	152,839	97,893
1	Asamblea Nacional de Diputados	2,455	2,506	2,515	1,654
2	Contraloría General de la República	3,775	3,766	3,872	2,514
3	Ministerio de la Presidencia	2,165	2,142	2,190	1,436
	Servicio de Protección Institucional (SPI)	1,999	2,032	1,993	1,344
4	Ministerio de Gobierno	3,544	3,583	3,601	2,376
5	Ministerio de Seguridad Pública	30,130	30,184	30,225	20,105
6	Ministerio de Relaciones Exteriores	643	656	657	433
7	Ministerio de Educación	54,315	55,914	56,551	36,743
8	Ministerio de Cultura	977	978	970	652
9	Ministerio de Comercio e Industrias	846	892	889	579
10	Ministerio de Obras Públicas	1,988	2,151	2,173	1,380
11	Ministerio de Desarrollo Agropecuario	2,151	2,305	2,534	1,485
12	Ministerio de Salud	15,722	16,396	18,920	10,706
13	Ministerio de Trabajo y Desarrollo Laboral	1,025	1,089	1,097	705
14	Ministerio de Vivienda y Ordenamiento Territorial	768	763	742	510
15	Ministerio de Economía y Finanzas	2,352	3,088	3,118	1,813
16	Ministerio de Desarrollo Social	1,467	1,464	1,486	977
17	Ministerio del Ambiente	1,434	1,704	1,788	1,046
18	Órgano Judicial	5,506	5,504	5,474	3,670
19	Procuraduría General de la Nación	5,858	6,092	6,328	3,983
20	Tribunal Electoral	3,453	3,472	3,475	2,308
21	Procuraduría de la Administración	215	214	216	143
22	Fiscalía General Electoral	157	179	185	112
23	Tribunal de Cuentas	114	113	115	76
24	Fiscalía de Cuentas	108	110	116	73
25	Defensoría del Pueblo	200	195	202	132
26	Tribunal Administrativo Tributario	70	70	70	47
27	Tribunal Administrativo de la Función Pública 8/ Representantes de Corregimientos	-	-	-	-
		1,341	1,338	1,337	893
	Sector Descentralizado	86,413	88,493	88,855	58,302
	Instituciones Descentralizadas	62,121	63,405	63,446	41,842
1	Autoridad del Tránsito y Transporte Terrestre	965	1,070	1,079	678
2	Autoridad Nacional de los Servicios Públicos	519	520	520	346
3	Caja de Seguro Social	32,060	32,164	31,503	21,408
4	Autoridad de Protección al Consumidor y Defensa de la Competencia	465	474	475	313
5	Sistema de Ahorro y Capitalización	36	29	30	22
6	Instituto para la Formación y Aprovechamiento de los Recursos Humanos	454	645	701	366
7	Instituto de Innovación Agropecuaria de Panamá	508	514	514	341
8	Instituto Panameño de Deportes	425	504	714	310
9	Instituto Nacional de Formación Profesional y Capacitación para el Desarrollo	459	543	559	334
10	Instituto Técnico Superior Especializado	112	110	110	74
11	Instituto Panameño de Habilitación Especial	1,932	1,975	1,988	1,302
12	Autoridad Nacional para la Innovación Gubernamental	112	114	116	75
13	Instituto Panameño Autónomo Cooperativo	443	464	467	302
14	Autoridad de Turismo de Panamá	326	334	336	220
15	Instituto Conmemorativo Gorgas de Estudios de la Salud	286	351	354	212
16	Registro Público de Panamá	696	697	688	464
17	Universidad Autónoma de Chiriquí	2,164	2,178	2,176	1,447
18	Universidad de Panamá	9,799	9,783	9,751	6,527
19	Universidad Especializada de Las Américas	616	689	1,063	435
20	Universidad Tecnológica de Panamá	2,859	3,000	3,023	1,953
21	Universidad Marítima Internacional de Panamá	237	257	257	165
22	Sistema Estatal de Radio y Televisión	327	325	336	217
23	Autoridad Panameña de Seguridad de los Alimentos	297	290	291	196
24	Dirección General de Contrataciones Públicas	110	115	114	75
25	Secretaría Nacional de Ciencia, Tecnología e Innovación	186	186	188	124
26	Autoridad de los Recursos Acuáticos de Panamá	364	390	392	251
27	Tribunal Administrativo de Contrataciones Públicas	49	47	46	32
28	Autoridad de la Micro, Pequeña y Mediana Empresa	207	201	203	136
29	Zona Franca del Barú	11	18	18	10
30	Secretaría Nacional de Discapacidad	228	228	229	152
31	Autoridad Nacional de Aduanas	1,343	1,620	1,636	988
32	Instituto Nacional de la Mujer	138	150	144	96
33	Secretaría Nacional de Niñez, Adolescencia y Familia	232	230	227	154
34	Autoridad Nacional de Administración de Tierras	724	716	711	480
35	Autoridad de Pasaportes de Panamá	116	151	154	89
36	Autoridad Nacional de Transparencia y Acceso a la Información	53	50	47	34
37	Superintendencia de Sujetos no Financieros 4/	44	53	54	32
38	Autoridad Nacional de Descentralización 5/	230	230	243	153
39	Benemérito Cuerpo de Bomberos de Panamá	1,989	1,990	1,989	1,326
40	Centro Nacional de Estudios en Técnicas de Imágenes Moleculares (CENETIM) 8/	-	-	-	-

**Cuadro No.3 Número de Funcionarios Permanentes y Eventuales en el Sector Público
Enero - Marzo de 2021 (Conclusión)**

No.	ENTIDAD	ENERO	FEBRERO	MARZO	Promedio Mensual
	Empresas Públicas	16,898	17,687	17,981	11,528
41	Autoridad Marítima de Panamá	1,526	1,528	1,591	1,018
42	Bingos Nacionales	33	31	31	21
43	Autoridad Aeronáutica Civil	925	933	941	619
44	Aeropuerto Internacional de Tocumen, S.A. 3/	1,013	1,051	1,032	688
45	Instituto de Acueductos y Alcantarillados Nacionales	2,838	3,122	3,140	1,987
46	Instituto de Mercadeo Agropecuario	235	684	673	306
47	Empresa de Transmisión Eléctrica, S.A.	538	556	553	365
48	Lotería Nacional de Beneficencia	1,721	1,708	1,689	1,143
49	Zona Libre de Colón	545	571	566	372
50	Empresa de Generación Eléctrica, S. A.	11	17	17	9
51	Agencia del Área Panamá Pacífico	99	97	98	65
52	Autoridad de Aseo Urbano y Domiciliario	2,442	2,438	2,642	1,627
53	Empresa Nacional de Autopistas, S.A.	29	30	31	20
54	Empresa Metro de Panamá, S.A.	647	636	630	428
55	Empresa Mercados Nacionales de la Cadena de Frío, S.A. 6/	202	179	182	127
56	Transporte Masivo de Pasajeros, S.A. (MIBUS) 7/	4,094	4,106	4,165	2,733
	Intermediarios Financieros	7,394	7,401	7,428	4,932
57	Superintendencia de Bancos	457	455	452	304
58	Banco de Desarrollo Agropecuario	719	756	767	492
59	Banco Hipotecario Nacional	300	287	313	196
60	Banco Nacional de Panamá	3,428	3,438	3,453	2,289
61	Caja de Ahorros	2,033	1,999	1,976	1,344
62	Superintendencia del Mercado de Valores	118	118	117	79
63	Instituto de Seguro Agropecuario	266	274	275	180
64	Superintendencia de Seguros y Reaseguros	73	74	75	49

1/ Creado mediante Ley 8 de 25 de marzo de 2015; reemplaza a la Autoridad Nacional del Ambiente.

2/ La Sociedad Anónima Aeropuerto Internacional de Tocumen es responsable de la administración de cinco aeropuertos internacionales: Enrique Jimenez (Colón), Enrique Malek (Chiriquí), Scarlett Martínez (Coclé), Panamá Pacífico (Panamá Oeste) y Tocumen (Panamá).

3/ Se crea el Instituto Técnico Superior Especializado - Ley 71 de 8 de noviembre de 2017.

4/ Creado mediante Ley 90 de 15 de agosto de 2019; reemplaza al Instituto Nacional de Cultura.

5/ Creado mediante Ley 37 del 29 de junio de 2009, en su título II, capítulo I, Art.19.

6/ Creado mediante Ley 90 del 7 de noviembre de 2013.

7/ Contrato No.67-2015

8/ No están operando.

**Cuadro No.4 Sueldo Bruto Mensual y Acumulado de Funcionarios Permanentes y Eventuales en el Sector Público:
Enero - Marzo de 2021
(En miles de B/.)**

No.	ENTIDAD	ENERO	FEBRERO	MARZO	Monto Acumulado
	TOTAL SECTOR PÚBLICO	364,945	376,757	381,882	1,123,584
	Gobierno Central	227,011	235,250	239,630	701,891
1	Asamblea Nacional de Diputados	4,023	4,387	4,295	12,705
2	Contraloría General de la República	5,638	5,624	5,787	17,049
3	Ministerio de la Presidencia	2,812	2,865	2,913	8,590
	Servicio de Protección Institucional (SPI)	2,618	2,639	2,620	7,877
4	Ministerio de Gobierno	3,325	3,401	3,429	10,155
5	Ministerio de Seguridad Pública	39,309	39,420	39,837	118,566
6	Ministerio de Relaciones Exteriores	959	978	981	2,918
7	Ministerio de Educación	96,046	98,104	98,152	292,302
8	Ministerio de Cultura	1,163	1,163	1,149	3,475
9	Ministerio de Comercio e Industrias	1,058	1,062	1,056	3,176
10	Ministerio de Obras Públicas	1,670	1,840	1,921	5,431
11	Ministerio de Desarrollo Agropecuario	3,540	3,745	4,008	11,293
12	Ministerio de Salud	31,980	33,267	37,085	102,332
13	Ministerio de Trabajo y Desarrollo Laboral	1,158	1,209	1,212	3,579
14	Ministerio de Vivienda y Ordenamiento Territorial	755	760	747	2,262
15	Ministerio de Economía y Finanzas	3,249	4,308	4,223	11,780
16	Ministerio de Desarrollo Social	1,361	1,365	1,395	4,121
17	Ministerio del Ambiente	1,918	2,834	2,692	7,444
18	Órgano Judicial	8,740	8,777	8,738	26,255
19	Procuraduría General de la Nación	8,713	10,463	10,217	29,393
20	Tribunal Electoral	3,687	3,735	3,765	11,187
21	Procuraduría de la Administración	343	340	404	1,087
22	Fiscalía General Electoral	238	263	271	772
23	Tribunal de Cuentas	200	195	201	596
24	Fiscalía de Cuentas	175	181	191	547
25	Defensoría del Pueblo	256	251	268	775
26	Tribunal Administrativo Tributario	114	114	114	342
27	Tribunal Administrativo de la Función Pública 8/	-	-	-	-
	Representantes de Corregimientos	1,963	1,960	1,959	5,882
	Sector Descentralizado	137,934	141,507	142,252	421,693
	Instituciones Descentralizadas	110,897	113,286	113,675	337,858
1	Autoridad del Tránsito y Transporte Terrestre	882	1,115	941	2,938
2	Autoridad Nacional de los Servicios Públicos	843	844	844	2,531
3	Caja de Seguro Social	66,474	66,872	66,956	200,302
4	Autoridad de Protección al Consumidor y Defensa de la Competencia	447	483	466	1,396
5	Sistema de Ahorro y Capitalización	42	43	44	129
6	Instituto para la Formación y Aprovechamiento de los Recursos Humanos	416	805	618	1,839
7	Instituto de Innovación Agropecuaria de Panamá	277	283	283	843
8	Instituto Panameño de Deportes	364	455	704	1,523
9	Instituto Nacional de Formación Profesional y Capacitación para el Desarrollo Humano	443	600	535	1,578
10	Instituto Técnico Superior Especializado	195	191	191	577
11	Instituto Panameño de Habilitación Especial	3,578	3,647	3,647	10,872
12	Autoridad Nacional para la Innovación Gubernamental	229	232	235	696
13	Instituto Panameño Autónomo Cooperativo	485	539	546	1,570
14	Autoridad de Turismo de Panamá	387	389	391	1,167
15	Instituto Conmemorativo Gorgas de Estudios de la Salud	540	602	605	1,747
16	Registro Público de Panamá	648	660	653	1,961
17	Universidad Autónoma de Chiriquí	4,839	4,965	4,842	14,646
18	Universidad de Panamá	15,765	15,890	15,824	47,479
19	Universidad Especializada de Las Américas	932	1,142	1,692	3,766
20	Universidad Tecnológica de Panamá	5,062	5,241	5,286	15,589
21	Universidad Marítima Internacional de Panamá	392	406	401	1,199
22	Sistema Estatal de Radio y Televisión	380	378	396	1,154
23	Autoridad Panameña de Seguridad de los Alimentos	428	424	422	1,274
24	Dirección General de Contrataciones Públicas	178	186	185	549
25	Secretaría Nacional de Ciencia, Tecnología e Innovación	366	369	376	1,111
26	Autoridad de los Recursos Acuáticos de Panamá	425	465	457	1,347
27	Tribunal Administrativo de Contrataciones Públicas	92	88	86	266
28	Autoridad de la Micro, Pequeña y Mediana Empresa	253	247	306	806
29	Zona Franca del Barú	9	14	15	38
30	Secretaría Nacional de Discapacidad	290	294	297	881
31	Autoridad Nacional de Aduanas	1,188	1,427	1,447	4,062
32	Instituto Nacional de la Mujer	162	182	159	503
33	Secretaría Nacional de Niñez, Adolescencia y Familia	308	302	295	905
34	Autoridad Nacional de Administración de Tierras	762	755	744	2,261
35	Autoridad de Pasaportes de Panamá	116	159	160	435
36	Autoridad Nacional de Transparencia y Acceso a la Información	86	82	77	245
37	Superintendencia de Sujetos no Financieros 4/	95	105	111	311
38	Autoridad Nacional de Descentralización 5/	373	250	280	903
39	Benemérito Cuerpo de Bomberos de Panamá	2,146	2,155	2,158	6,459
40	Centro Nacional de Estudios en Técnicas de Imágenes Moleculares (CENETIM) 8/	-	-	-	-

**Cuadro No.4 Sueldo Bruto Mensual y Acumulado de Funcionarios Permanentes y Eventuales en el Sector Público:
Enero - Marzo de 2021 (Conclusión)
(En miles de B/.)**

No.	ENTIDAD	ENERO	FEBRERO	MARZO	Monto Acumulado
	Empresas Públicas	16,882	17,899	18,173	52,954
41	Autoridad Marítima de Panamá	1,866	1,888	2,136	5,890
42	Bingos Nacionales	29	28	28	85
43	Autoridad Aeronáutica Civil	1,466	1,491	1,487	4,444
44	Aeropuerto Internacional de Tocumen, S.A. 3/	1,488	1,610	1,542	4,640
45	Instituto de Acueductos y Alcantarillados Nacionales	1,536	1,618	1,625	4,779
46	Instituto de Mercadeo Agropecuario	272	990	658	1,920
47	Empresa de Transmisión Eléctrica, S.A.	1,035	1,054	1,050	3,139
48	Lotería Nacional de Beneficencia	1,459	1,455	1,460	4,374
49	Zona Libre de Colón	468	516	489	1,473
50	Empresa de Generación Eléctrica, S. A.	25	36	36	97
51	Agencia del Área Panamá Pacífico	165	170	166	501
52	Autoridad de Aseo Urbano y Domiciliario	1,879	1,877	2,252	6,008
53	Empresa Nacional de Autopistas, S.A.	87	86	99	272
54	Empresa Metro de Panamá, S.A.	988	989	1,011	2,988
55	Empresa Mercados Nacionales de la Cadena de Frío, S.A. 6/	192	178	189	559
56	Transporte Masivo de Pasajeros, S.A. (MIBUS) 7/	3,927	3,913	3,945	11,785
	Intermediarios Financieros	10,155	10,322	10,404	30,881
57	Superintendencia de Bancos	832	824	818	2,474
58	Banco de Desarrollo Agropecuario	906	921	945	2,772
59	Banco Hipotecario Nacional	147	151	155	453
60	Banco Nacional de Panamá	4,839	4,850	4,887	14,576
61	Caja de Ahorros	2,912	2,883	2,898	8,693
62	Superintendencia del Mercado de Valores	117	236	232	585
63	Instituto de Seguro Agropecuario	252	306	313	871
64	Superintendencia de Seguros y Reaseguros	150	151	156	457

1/ Creado mediante Ley 8 de 25 de marzo de 2015; reemplaza a la Autoridad Nacional del Ambiente.

2/ La Sociedad Anónima Aeropuerto Internacional de Tocumen es responsable de la administración de cinco aeropuertos internacionales: Enrique Jimenez (Colón), Enrique Malek (Chiriquí), Scarlett Martínez (Coclé), Panamá Pacífico (Panamá Oeste) y Tocumen (Panamá).

3/ Se crea el Instituto Técnico Superior Especializado - Ley 71 de 8 de noviembre de 2017.

4/ Creado mediante Ley 90 de 15 de agosto de 2019; reemplaza al Instituto Nacional de Cultura.

5/ Creado mediante Ley 37 del 29 de junio de 2009, en su título II, capítulo I, Art.19.

6/ Creado mediante Ley 90 del 7 de noviembre de 2013.

7/ Contrato No.67-2015

8/ No estan operando.

**Cuadro No.5 Número de Funcionarios Permanentes y Eventuales en el Sector Público
Enero - Marzo de 2020**

No.	ENTIDAD	ENERO	FEBRERO	MARZO	Promedio Mensual
	TOTAL SECTOR PÚBLICO	223,816	230,630	233,218	151,482
	Gobierno Central	142,883	148,420	150,425	147,243
1	Asamblea Nacional	2,355	2,770	3,641	2,922
2	Contraloría General de la República	3,882	3,879	3,899	3,887
3	Ministerio de la Presidencia	2,214	2,335	2,323	2,291
	Servicio de Protección Institucional (SPI)	1,980	1,980	2,086	2,015
4	Ministerio de Gobierno	3,603	3,683	3,676	3,654
5	Ministerio de Seguridad Pública	30,254	30,299	30,468	30,340
6	Ministerio de Relaciones Exteriores	606	633	630	623
7	Ministerio de Educación	52,074	55,294	55,653	54,340
8	Ministerio de Cultura 4/	916	966	975	952
9	Ministerio de Comercio e Industrias	758	827	848	811
10	Ministerio de Obras Públicas	1,927	2,066	2,130	2,041
11	Ministerio de Desarrollo Agropecuario	2,211	2,339	2,520	2,357
12	Ministerio de Salud	15,931	16,476	16,650	16,352
13	Ministerio de Trabajo y Desarrollo Laboral	891	1,074	1,101	1,022
14	Ministerio de Vivienda y Ordenamiento Territorial	823	824	810	819
15	Ministerio de Economía y Finanzas	2,649	3,040	3,054	2,914
16	Ministerio de Desarrollo Social	1,548	1,553	1,543	1,548
17	Ministerio de Ambiente 1/	1,438	1,434	1,429	1,434
18	Órgano Judicial	5,540	5,556	5,552	5,549
19	Procuraduría General de la Nación	5,825	5,810	5,812	5,816
20	Tribunal Electoral	3,296	3,413	3,438	3,382
21	Procuraduría de la Administración	214	214	217	215
22	Fiscalía General Electoral	146	150	156	151
23	Tribunal de Cuentas	109	108	111	109
24	Fiscalía General de Cuentas	97	97	101	98
25	Defensoría del Pueblo	194	195	197	195
26	Tribunal Administrativo Tributario	68	67	67	67
	Asamblea de Representantes	1,334	1,338	1,338	1,337
	Sector Descentralizado	80,933	82,210	82,793	81,979
	Instituciones Descentralizadas	60,469	61,521	61,529	61,173
1	Autoridad del Tránsito y Transporte Terrestre	1,007	1,112	1,132	1,084
2	Autoridad Nacional de los Servicios Públicos	509	509	515	511
3	Caja de Seguro Social	32,577	32,716	32,019	32,437
4	Aut. de Protección al Consumidor y Defensa de la Competencia	473	476	481	477
5	Sistema de Ahorro y Capitalización	23	22	25	23
6	Instituto para la Formación y Aprovechamiento de los Recursos Humanos	446	643	628	572
7	Instituto de Investigación Agropecuaria de Panamá	510	512	491	504
8	Instituto Panameño de Deportes	511	626	689	609
9	Instituto Nacional de Formación Profesional y Capacitación para el Desarrollo Humano	486	556	565	536
10	Instituto Técnico Superior Especializado 3/	88	93	102	94
11	Instituto Panameño de Habilitación Especial	1,911	1,939	1,934	1,928
12	Autoridad de Innovación Gubernamental	102	107	106	105
13	Instituto Panameño Autónomo Cooperativo	392	417	431	413
14	Autoridad de Turismo de Panamá	340	353	345	346
15	Instituto Conmemorativo Gorgas de Estudio de la Salud	292	346	346	328
16	Registro Público de Panamá	668	675	677	673
17	Universidad Autónoma de Chiriquí	2,048	1,961	1,990	2,000
18	Universidad de Panamá	9,960	9,824	9,833	9,872
19	Universidad Especializada de Las Américas	763	772	1,221	919
20	Universidad Tecnológica de Panamá	2,890	3,054	3,120	3,021
21	Universidad Marítima Internacional de Panamá	186	225	232	214
22	Sistema Estatal de Radio y Televisión	351	354	354	353
23	Autoridad Panameña de Seguridad de Alimentos	286	286	286	286
24	Dirección General de Contrataciones Públicas	103	103	97	101
25	Secretaría Nacional de Ciencia, Tecnología e Innovación	187	183	190	187
26	Autoridad de los Recursos Acuáticos de Panamá	362	363	370	365
27	Tribunal Administrativo de Contrataciones Públicas	50	50	48	49
28	Autoridad de la Micro, Pequeña y Mediana Empresa	203	209	206	206
29	Zona Franca del Barú	13	13	11	12
30	Secretaría Nacional de Discapacidad	221	226	226	224
31	Autoridad Nacional de Aduanas	1,302	1,559	1,585	1,482
32	Instituto Nacional de la Mujer	139	150	155	148
33	Secretaría Nacional de Niñez, Adolescencia y Familia	216	217	211	215
34	Autoridad Nacional de Administración de Tierras	683	707	710	700
35	Autoridad de Pasaportes de Panamá	125	117	151	131
36	Autoridad Nacional de Transparencia y Acceso a la Información	46	46	47	46

**Cuadro No.5 Número de Funcionarios Permanentes y Eventuales en el Sector Público
Enero - Marzo de 2020 (Conclusión)**

No.	ENTIDAD	ENERO	FEBRERO	MARZO	Promedio Mensual
	Empresas Públicas	13,212	13,376	13,970	13,519
37	Autoridad Marítima de Panamá	1,454	1,503	1,484	1,480
38	Bingos Nacionales	27	28	35	30
39	Autoridad Aeronáutica Civil	926	939	949	938
40	Aeropuerto Internacional de Tocumen, S.A. 2/	1,408	1,420	1,396	1,408
41	Instituto de Acueductos y Alcantarillados Nacionales	2,861	2,767	3,101	2,910
42	Instituto de Mercadeo Agropecuario	402	611	723	579
43	Empresa de Transmisión Eléctrica, S.A.	494	503	510	502
44	Lotería Nacional de Beneficencia	1,837	1,837	1,811	1,828
45	Zona Libre de Colón	574	574	550	566
46	Empresa de Generación Eléctrica, S. A.	13	14	12	13
47	Agencia del Área Económica Especial Panamá Pacífico	100	100	101	100
48	Autoridad de Aseo Urbano y Domiciliario	2,448	2,437	2,650	2,512
49	Empresa Nacional de Autopistas, S.A.	20	20	20	20
50	Empresa Metro de Panamá, S.A.	648	623	628	633
	Intermediarios Financieros	7,252	7,313	7,294	7,286
51	Superintendencia de Bancos	466	467	464	466
52	Banco de Desarrollo Agropecuario	594	641	669	635
53	Banco Hipotecario Nacional	310	296	303	303
54	Banco Nacional de Panamá	3,495	3,484	3,496	3,492
55	Caja de Ahorros	1,943	1,976	1,921	1,947
56	Superintendencia del Mercado de Valores	125	122	117	121
57	Instituto de Seguro Agropecuario	261	267	265	264
58	Superintendencia de Seguros	58	60	59	59

1/ Creado mediante Ley 8 de 25 de marzo de 2015; reemplaza a la Autoridad Nacional del Ambiente.

2/ La Sociedad Anónima Aeropuerto Internacional de Tocumen es responsable de la administración de cinco aeropuertos internacionales: Enrique Jimenez (Colón), Enrique Malek (Chiriquí), Scarlett Martínez (Coclé), Panamá Pacífico (Panamá Oeste) y Tocumen (Panamá).

3/ Se crea el Instituto Técnico Superior Especializado - Ley 71 de 8 de noviembre de 2017.

4/ Creado mediante Ley 90 de 15 de agosto de 2019; reemplaza al Instituto Nacional de Cultura.

**Cuadro No.6 Sueldo Bruto Mensual y Acumulado de Funcionarios Permanentes y Eventuales en el Sector Público:
Enero - Marzo de 2020
(En miles de B./.)**

No.	ENTIDAD	ENERO	FEBRERO	MARZO	Monto Acumulado
TOTAL SECTOR PÚBLICO		339,163	347,061	290,750	976,974
Gobierno Central		207,923	215,408	173,483	596,814
1	Asamblea Nacional	3,690	4,905	2,514	11,109
2	Contraloría General de la República	5,472	5,459	4,860	15,791
3	Ministerio de Presidencia	2,656	3,030	2,692	8,378
	Servicio de Protección Institucional (SPI)	2,604	2,604	2,313	7,521
4	Ministerio de Gobierno	3,343	3,476	3,219	10,038
5	Ministerio de Seguridad Pública	39,383	39,402	33,280	112,065
6	Ministerio de Relaciones Exteriores	878	937	806	2,621
7	Ministerio de Educación	78,516	82,346	64,793	225,655
8	Ministerio de Cultura 4/	1,035	1,157		2,192
9	Ministerio de Comercio e Industrias	983	1,003	1,024	3,010
10	Ministerio de Obras Públicas	1,589	1,784	1,821	5,194
11	Ministerio de Desarrollo Agropecuario	3,594	3,804	3,491	10,889
12	Ministerio de Salud	31,826	32,298	26,384	90,508
13	Ministerio de Trabajo y Desarrollo Laboral	988	1,208	1,240	3,436
14	Ministerio de Vivienda y Ordenamiento Territorial	789	815	795	2,399
15	Ministerio de Economía y Finanzas	3,724	4,105	3,895	11,724
16	Ministerio de Desarrollo Social	1,391	1,407	1,253	4,051
17	Ministerio de Ambiente 1/	1,867	1,874	1,770	5,511
18	Órgano Judicial	8,811	8,824	6,441	24,076
19	Procuraduría General de la Nación	8,056	8,078	6,505	22,639
20	Tribunal Electoral	3,566	3,722	2,447	9,735
21	Procuraduría de la Administración	336	333	208	877
22	Fiscalía General Electoral	218	218	171	607
23	Tribunal de Cuentas	187	183	170	540
24	Fiscalía General de Cuentas	150	150	137	437
25	Defensoría del Pueblo	210	210	174	594
26	Tribunal Administrativo Tributario	108	107	100	315
	Asamblea de Representantes	1,953	1,969	980	4,902
Sector Descentralizado		131,240	131,653	117,267	380,160
Instituciones Descentralizadas		107,530	107,781	95,689	311,000
1	Autoridad del Tránsito y Transporte Terrestre	867	946	940	2,753
2	Autoridad Nacional de los Servicios Públicos	836	837	670	2,343
3	Caja de Seguro Social	67,693	66,669	60,772	195,134
4	Aut. de Protecc. al Consumidor y Defensa de la Comp.	462	462	442	1,366
5	Sistema de Ahorro y Capitalización	36	35	47	118
6	Instituto para la Formación y Aprovechamiento de los Recursos Humanos	402	561	655	1,618
7	Instituto de Investigación Agropecuaria de Panamá	279	279	296	854
8	Instituto Panameño de Deportes	501	611	597	1,709
9	Instituto Nacional de Formación Profesional y Capacitación para el Desarrollo Humano	466	523	523	1,512
10	Instituto Técnico Superior Especializado 3/	169	180		349
11	Instituto Panameño de Habilitación Especial	3,126	3,181	2,302	8,609
12	Autoridad de Innovación Gubernamental	206	219	233	658
13	Instituto Panameño Autónomo Cooperativo	438	453	430	1,321
14	Autoridad de Turismo de Panamá	387	427	402	1,216
15	Instituto Conmemorativo Gorgas	524	629	486	1,639
16	Registro Público de Panamá	630	640	653	1,923
17	Universidad Autónoma de Chiriquí	4,193	4,243	3,253	11,689
18	Universidad de Panamá	15,002	14,949	11,836	41,787
19	Universidad Especializada de Las Américas	1,068	1,143	1,111	3,322
20	Universidad Tecnológica de Panamá	5,065	5,251	4,729	15,045
21	Universidad Marítima Internacional de Panamá	277	373	299	949
22	Sistema Estatal de Radio y Televisión	405	408	359	1,172
23	Autoridad Panameña de Seguridad de Alimentos	418	411	345	1,174
24	Dirección General de Contrataciones Públicas	166	164	150	480
25	Secretaría Nacional de Ciencia, Tecnología e Innovación	372	365	295	1,032
26	Autoridad de los Recursos Acuáticos	398	404	398	1,200
27	Tribunal de Contrataciones Públicas	90	94	75	259
28	Autoridad de la Micro, Pequeña y Mediana Empresa	262	263	247	772
29	Zona Franca del Barú	11	11	12	34
30	Secretaría Nacional de Discapacidad	272	278	229	779
31	Autoridad Nacional de Aduanas	1,143	1,374	1,425	3,942
32	Instituto Nacional de la Mujer	157	169	151	477
33	Secretaría Nal. de Niñez, Adolescencia y Familia	288	289	353	930
34	Autoridad Nacional de Administración de Tierras	724	753	792	2,269
35	Autoridad de Pasaporte de Panamá	125	117	107	349
36	Autoridad Nacional de Transparencia y Acceso a la Información	72	70	75	217

**Cuadro No.6 Sueldo Bruto Mensual y Acumulado de Funcionarios Permanentes y Eventuales en el Sector Público:
Enero - Marzo de 2020 (Conclusión)
(En miles de B/.)**

No.	ENTIDAD	ENERO	FEBRERO	MARZO	Monto Acumulado
	Empresas Públicas	13,597	13,610	13,188	40,395
37	Autoridad Marítima de Panamá	1,774	1,846	1,851	5,471
38	Bingos Nacionales	19	19	27	65
39	Autoridad Aeronáutica Civil	1,472	1,519	1,163	4,154
40	Aeropuerto Internacional de Tocumen, S.A. 2/	2,023	2,055	1,525	5,603
41	Instituto de Acueductos y Alcantarillados Nacionales	1,569	1,440	2,364	5,373
42	Instituto de Mercadeo Agropecuario	423	569	601	1,593
43	Empresa de Transmisión Eléctrica, S.A.	991	974	892	2,857
44	Lotería Nacional de Beneficencia	1,613	1,567	1,417	4,597
45	Zona Libre de Colón	494	501	628	1,623
46	Empresa de Generación Eléctrica, S. A.	35	34	39	108
47	Agencia del Área Económica Especial Panamá Pacífico	171	179	159	509
48	Autoridad de Aseo Urbano y Domiciliario	1,875	1,867	1,940	5,682
49	Empresa Nacional de Autopistas, S.A.	63	60	42	165
51	Empresa Metro de Panamá, S.A.	1,075	980	540	2,595
	Intermediarios Financieros	10,113	10,262	8,390	28,765
52	Superintendencia de Bancos	836	836	725	2,397
53	Banco de Desarrollo Agropecuario	748	907	783	2,438
54	Banco Hipotecario Nacional	147	144	141	432
55	Banco Nacional de Panamá	5,012	4,971	4,012	13,995
56	Caja de Ahorros	2,771	2,765	2,175	7,711
57	Superintendencia del Mercado de Valores	253	236	228	717
58	Instituto de Seguro Agropecuario	247	289	233	769
59	Superintendencia de Seguros	99	114	93	306

1/ Creado mediante Ley 8 de 25 de marzo de 2015; reemplaza a la Autoridad Nacional del Ambiente.

2/ La Sociedad Anónima Aeropuerto Internacional de Tocumen es responsable de la administración de cinco aeropuertos internacionales:

2/ Enrique Jiménez (Colón), Enrique Malek (Chiriquí), Scarlett Martínez (Coclé), Panamá Pacífico (Panamá Oeste) y Tocumen (Panamá).

3/ Se crea el Instituto Técnico Superior Especializado - Ley 71 de 8 de noviembre de 2017.

4/ Creado mediante Ley 90 de 15 de agosto de 2019; reemplaza al Instituto Nacional de Cultura.

Cuadro No.7 SUELDO BRUTO MENSUAL Y NÚMERO DE FUNCIONARIOS, PERMANENTES Y EVENTUALES, EN EL SECTOR PÚBLICO: MARZO DE 2021

No.	ENTIDAD	PERMANENTES			EVENTUALES ^{2/}			TOTALES		
		SUELDO BRUTO ^{1/} (en miles de B.)	FUNCIONARIOS (2)	SUELDO PROMEDIO (en Balboas) (3)=(1)/(2)*1000	SUELDO BRUTO (en miles de B.) (4)	FUNCIONARIOS (5)	SUELDO PROMEDIO (en Balboas) (6)=(4)/(5)*1000	SUELDO BRUTO (en miles de B.) (7)=(1+4)	FUNCIONARIOS (8)=(2+5)	SUELDO PROMEDIO (en Balboas) (9)=(7)/(8)*1000
	Gobierno Central	228,980	143,320	1,598	10,650	9,519	1,119	239,630	152,839	1,568
1	Asamblea Nacional de Diputados	4,295	2,515	1,708	-	-	-	4,295	2,515	1,708
2	Controría General de la República	5,418	3,553	1,525	369	319	..	5,787	3,872	1,495
3	Ministerio de la Presidencia	2,913	2,190	1,330	-	-	..	2,913	2,190	1,330
4	Servicio de Protección Institucional (SPI)	2,620	1,993	1,315	-	-	..	2,620	1,993	1,315
5	Ministerio de Gobierno	3,285	939	3,498	144	103	1,398	3,642	3,001	952
6	Ministerio de Relaciones Exteriores	3,822	3,822	1,000	144	144	1,000	3,966	3,966	1,000
7	Ministerio de Educación	885	602	1,470	96	55	1,745	885	657	1,433
8	Ministerio de Cultura	95,905	966	1,784	2,247	2,797	703	98,152	56,551	1,736
9	Ministerio de Comercio e Industrias	1,144	966	1,184	5	4	1,250	1,149	970	1,185
10	Ministerio de Obras Públicas	845	699	1,209	211	190	1,111	1,056	889	1,188
11	Ministerio de Medio Ambiente	1,895	1,895	1,895	178	178	1,062	1,895	1,895	1,062
12	Ministerio de Salud	1,784	1,337	1,337	178	178	1,062	1,784	1,337	1,062
13	Ministerio de Trabajo y Desarrollo Laboral	3,718	15,614	2,095	4,369	3,306	1,322	37,095	18,920	1,960
14	Ministerio de Vivienda y Ordenamiento Territorial	867	791	1,096	345	306	1,212	1,212	1,097	1,105
15	Ministerio de Economía y Finanzas	744	744	1,005	3	2	1,500	747	742	1,007
16	Ministerio de Desarrollo Social	2,356	2,356	1,381	970	762	1,273	4,223	3,118	1,354
17	Ministerio de Medio Ambiente	3,253	1,486	2,186	14	3	1,500	3,270	1,489	1,521
18	Órgano Judicial	2,395	1,939	1,230	14	3	1,500	2,413	1,942	1,239
19	Procuraduría General de la Nación	8,715	5,463	1,595	23	11	..	8,738	5,474	1,596
20	Tribunal Electoral	10,217	6,328	1,615	-	-	..	10,217	6,328	1,615
21	Procuraduría de la Administración	3,391	3,089	1,098	374	386	969	3,765	3,475	1,083
22	Fiscalía General del Poder Judicial	216	195	1,870	-	-	..	216	195	1,870
23	Fiscalía de Cuentas	108	103	1,757	3	1	3,000	201	195	1,746
24	Fiscalía de Contabilidad	168	103	1,612	25	13	1,923	191	116	1,647
25	Defensoría del Pueblo	258	195	1,323	10	7	..	268	202	1,327
26	Tribunal Administrativo Tributario	114	70	1,629	-	-	..	114	70	1,629
27	Tribunal Administrativo de la Función Pública	-	-	-	-	-	..	-	-	-
	Representantes de Corregimientos	1,959	1,337	1,465	-	-	..	1,959	1,337	1,465
	Sector Descentralizado	131,452	79,244	1,659	10,800	9,611	1,124	142,252	88,855	1,601
	Instituciones Descentralizadas	104,287	55,137	1,891	9,388	8,309	1,130	113,675	63,446	1,792
1	Autoridad del Tránsito y Transporte Terrestre	809	893	906	132	166	710	941	1,079	872
2	Autoridad Nacional de los Servicios Públicos	844	520	1,623	-	-	..	844	520	1,623
3	Caja de Seguro Social	64,278	29,926	2,148	2,678	1,577	1,698	66,956	31,503	2,125
4	Autoridad de Protección al Consumidor y Defensa de la Competencia	445	463	961	21	12	1,060	466	475	981
5	Sistema de Ahorro y Capitalización	41	25	1,560	5	4	..	44	30	1,477
6	Comité de Asesoramiento de los Recursos Humanos	276	500	1,812	207	255	741	283	340	829
7	Instituto de Innovación Agropecuaria de Panamá	617	624	552	87	90	500	704	514	551
8	Instituto Nacional de Formación Profesional y Capacitación para el Desarrollo Humano	450	624	989	87	90	967	704	714	986
9	Instituto Técnico Superior Especializado	464	464	970	85	95	895	535	559	957
10	Instituto de Estudios de Población y Hábitat Social	191	130	1,396	57	49	1,163	3,643	1,946	1,870
11	Autoridad Nacional de Inocuidad Alimentaria	235	116	2,026	-	-	..	235	116	2,026
12	Autoridad Nacional para la Innovación Gubernamental	456	384	1,188	90	83	1,084	546	467	1,169
13	Instituto Panamericano de Cooperación	369	313	1,179	22	23	957	391	336	1,164
14	Autoridad de Turismo de Panamá	551	290	1,900	54	64	844	605	354	1,709
15	Instituto Conmemorativo Gorgas de Estudios de la Salud	4,033	1,855	2,196	436	520	844	4,842	2,176	2,225
16	Universidad de Panamá	11,804	5,552	2,126	4,020	4,199	971	15,824	9,751	1,623
17	Universidad Autónoma de Chiriquí	909	606	1,500	783	457	1,713	1,692	1,063	1,592
18	Universidad Especializada de Las Américas	5,066	2,843	1,778	230	180	1,278	5,292	3,023	1,749
19	Universidad Tecnológica de Panamá	316	188	1,691	85	69	1,232	401	257	1,560
20	Universidad Marítima Internacional de Panamá	422	291	1,450	26	20	1,300	422	291	1,450
21	Autoridad Nacional de Seguridad de Alimentos	185	114	1,623	-	-	..	185	114	1,623
22	Secretaría Nacional de Ciencia, Tecnología e Innovación	376	188	2,000	15	17	882	376	188	2,000
23	Autoridad de los Recursos Acuáticos de Panamá	442	375	1,179	-	-	..	442	375	1,179
24	Tribunal Administrativo de Contrataciones Públicas	86	45	1,870	-	-	..	86	45	1,870
25	Tribunal Administrativo de Contrataciones Públicas	303	15	1,867	2	3	667	305	15	1,863
26	Zona Franca del Barú	290	225	1,289	7	4	1,750	297	229	1,300
27	Secretaría Nacional de Discapacidad	1,178	1,326	868	269	310	868	1,447	1,636	884
28	Instituto Nacional de la Mujer	147	131	1,122	12	13	923	159	144	1,104
29	Secretaría Nacional de Niñez, Adolescencia y Familia	395	727	1,806	-	-	..	395	727	1,806
30	Comisión de Asesoramiento de Tierras	704	704	1,000	-	-	..	704	704	1,000
31	Autoridad de Pasaportes de Panamá	119	116	1,026	41	38	1,079	177	154	1,039
32	Autoridad Nacional de Transparencia y Acceso a la Información	77	47	1,638	-	-	..	77	47	1,638
33	Superintendencia de Seguros no Financieros ^{4/}	111	54	2,056	-	-	..	111	54	2,056
34	Superintendencia de Descentralización ^{5/}	280	243	1,152	-	-	..	280	243	1,152
35	Comisión de Asesoramiento de Bienes de Panamá	1,146	1,962	1,694	12	27	444	2,158	1,969	1,685
36	Centro Nacional de Estudios en Técnicas de Imágenes Moleculares (CENETIM) ^{8/}	-	-	-	-	-	-	-	-	-

Cuadro No.7 SUELDO BRUTO MENSUAL Y NÚMERO DE FUNCIONARIOS, PERMANENTES Y EVENTUALES, EN EL SECTOR PÚBLICO:
MARZO DE 2021 (Conclusión)

No.	ENTIDAD	PERMANENTES				EVENTUALES 2/				TOTALES		
		SUELDO BRUTO 1/ (en miles de B./)	FUNCIONARIOS (2)	SUELDO PROMEDIO (en Balboas) (3)=(1)/(2)*1000	SUELDO BRUTO (en miles de B./) (4)	FUNCIONARIOS (5)	SUELDO PROMEDIO (en Balboas) (6)=(4)/(5)*1000	SUELDO BRUTO (en miles de B./) (7)=(1+4)	FUNCIONARIOS (8)=(2+5)	SUELDO PROMEDIO (en Balboas) (9)=(7)/(8)*1000		
	Empresas Públicas	17,018	16,962	1,003	1,155	1,019	12,570	18,173	17,981	1,011		
41	Autoridad Marítima de Panamá	1,872	1,518	1,233	264	73	3,616	2,136	1,591	1,343		
42	Bingos Nacionales	28	31	903	-	-	..	28	31	903		
43	Autoridad Aeronáutica Civil	1,474	933	1,580	13	8	1,625	1,487	941	1,580		
44	Aeropuerto Internacional de Tocumen, S.A. 3/	1,542	1,032	1,494	-	-	..	1,542	1,032	1,494		
45	Instituto de Acueductos y Alcantarillados Nacionales	1,482	2,830	524	143	310	461	1,625	3,140	518		
46	Instituto de Mercadeo Agropecuario	336	289	1,124	322	374	861	658	673	978		
47	Empresa de Transmisión Eléctrica, S.A.	1,050	553	1,899	-	-	..	1,050	553	1,899		
48	Lotería Nacional de Beneficencia	1,654	1,654	862	8	5	1,600	1,460	1,689	864		
49	Zona Libre de Colón	454	525	865	35	41	854	489	566	864		
50	Empresa de Generación Eléctrica, S.A.	35	16	2,188	1	1	1,000	36	17	2,118		
51	Agencia del Área Panamá Pacífico	166	98	1,694	-	-	..	166	98	1,694		
52	Autoridad de Aseo Urbano y Domiciliario	1,886	2,439	773	366	203	1,803	2,252	2,642	852		
53	Empresa Nacional de Autopistas, S.A.	99	31	3,194	-	-	..	99	31	3,194		
54	Empresa Metro de Panamá, S.A.	1,008	626	1,610	3	4	750	1,011	630	1,605		
55	Empresa Mercados Nacionales de la Cadena de Frío, S.A. 6/	189	182	1,038	-	-	..	189	182	1,038		
56	Transporte Masivo de Pasajeros, S.A. (MIBUS) 7/	3,945	4,165	947	-	-	..	3,945	4,165	947		
	Intermediarios Financieros	10,147	7,145	1,420	257	283	908	10,404	7,428	1,401		
57	Superintendencia de Bancos	818	452	1,810	-	-	..	818	452	1,810		
58	Banco de Desarrollo Agropecuario	816	633	1,289	129	134	963	945	767	1,232		
59	Banco Hipotecario Nacional	146	299	488	9	14	643	155	313	495		
60	Banco Nacional de Panamá	4,887	3,453	1,415	-	-	..	4,887	3,453	1,415		
61	Caja de Ahorros	2,868	1,940	1,478	30	36	833	2,898	1,976	1,467		
62	Superintendencia del Mercado de Valores	232	117	1,983	-	-	..	232	117	1,983		
63	Instituto de Seguro Agropecuario	224	176	1,273	89	99	899	313	275	1,138		
64	Superintendencia de Seguros y Reaseguros	156	75	2,080	-	-	..	156	75	2,080		
	Total del Sector Público	360,432	222,564	1,619	21,450	19,130	1,121	381,882	241,694	1,580		

1/ No se incluye pago correspondiente a vigencias expiradas.

2/ Incluye empleados transitorios y contingentes.

3/ La Sociedad Anónima Aeropuerto Internacional de Tocumen es responsable de la administración de cinco aeropuertos internacionales: Enrique Jiménez (Colón), Enrique Malek (Chiriquí), Scarlett Martínez (Cooelá), Panamá Pacífico (Panamá Oeste) y Tocumen (Panamá).

4/ Creado mediante Ley 124 de 7 de enero de 2020.

5/ Creada mediante Ley 37 del 29 de junio de 2009, en su título II, capítulo I, Art. 19.

6/ Creado mediante Ley 90 del 17 de noviembre de 2013.

7/ Contrato N.67-2015.

8/ No están operando.

9/ Incluye pago por B.I. 2,259.29 a 108 observadores meteorológicos.

(-) Cantidad nula o cero.

(.) Dato no aplicable

Cuadro No.8 DIFERENCIAS EN EL SUELDO BRUTO MENSUAL Y NÚMERO DE FUNCIONARIOS, PERMANENTES Y EVENTUALES, EN EL SECTOR PÚBLICO:
MARZO - FEBRERO DE 2021

No	ENTIDAD	TOTALES DE MARZO 2021			TOTALES FEBRERO 2021			DIFERENCIAS TOTALES			DIFERENCIAS EVENTUALES 1/			DIFERENCIAS PERMANENTES		
		SUELDO BRUTO (en miles de B./.)	FUNCIONARIOS	SUELDO BRUTO (en miles de B./.)	SUELDO BRUTO (en miles de B./.)	FUNCIONARIOS	SUELDO BRUTO (en miles de B./.)	SUELDO BRUTO (en miles de B./.)	FUNCIONARIOS	SUELDO BRUTO (en miles de B./.)	SUELDO BRUTO (en miles de B./.)	FUNCIONARIOS	SUELDO BRUTO (en miles de B./.)	SUELDO BRUTO (en miles de B./.)	FUNCIONARIOS	
	Gobierno Central	239,630	152,839	235,250	146,900	4,380	3,939	3,512	3,747	868	192					
1	Asamblea Nacional de Diputados	4,295	2,515	4,387	2,506	-92	9	-	-	-92	9					
2	Contraloría General de la República	5,787	3,972	5,624	3,766	106	161	161	104	2	2					
3	Instituto Tecnológico de Estudios Superiores de Investigaciones	1,851	1,242	1,851	1,242	-	-	-	-	-	48					
4	Servicio de Protección Institucional (SPI)	2,620	1,993	2,639	2,032	-19	-39	-39	-19	-19	4					
5	Ministerio de Gobierno	3,429	3,601	3,401	3,583	28	18	17	14	11	4					
6	Ministerio de Seguridad Pública	39,837	30,225	39,420	30,184	41	41	-14	431	431	51					
7	Ministerio de Relaciones Exteriores	981	657	978	656	3	6	-13	6	-13	-5					
8	Ministerio de Educación	98,142	56,571	98,142	56,571	-	637	-146	844	6	-2					
9	Ministerio de Comercio e Industrias	1,056	889	1,062	892	-6	-3	-5	3	-6	8					
10	Ministerio de Obras Públicas	1,921	2,173	1,840	2,151	81	22	-1	86	86	-1					
11	Ministerio de Desarrollo Agropecuario	4,008	2,534	3,745	2,305	263	229	3,248	230	-6	14					
12	Ministerio de Salud	37,085	18,920	33,267	16,396	3,818	2,524	570	2,510	70	14					
13	Ministerio de Trabajo y Desarrollo Laboral	1,212	1,097	1,209	1,089	3	8	-4	5	7	-3					
14	Ministerio de Vivienda y Ordenamiento Territorial	747	3,742	763	3,763	-13	-21	-13	-	-13	-21					
15	Ministerio de Economía y Finanzas	4,353	3,146	4,353	3,146	-	-83	-83	-	-83	8					
16	Ministerio de Ciencia y Tecnología	1,582	1,382	1,368	1,368	114	22	-	24	22	6					
17	Ministerio del Ambiente	2,692	1,788	2,834	1,704	1,130	84	14	156	30	22					
18	Órgano Judicial	8,738	5,474	8,777	5,504	-39	-39	-	-39	-39	81					
19	Procuraduría General de la Nación	10,217	6,328	10,463	6,092	-246	-236	-	-246	-246	-30					
20	Tribunal Electoral	3,765	3,475	3,735	3,472	30	3	19	-2	11	5					
21	Procuraduría de la Administración	404	216	340	214	2	2	2	-	64	2					
22	Tribunal de lo Contencioso Administrativo	201	115	201	113	8	6	-	8	6	2					
23	Tribunal de Cuentas	191	116	195	113	4	6	-	6	6	2					
24	Fiscalía General de Cuentas	268	202	195	195	10	6	11	5	1	1					
25	Defensoría del Pueblo	114	70	114	70	-	-	10	7	7	-					
26	Tribunal Administrativo Tributario	-	-	-	-	-	-	-	-	-	-					
27	Tribunal Administrativo de la Función Pública	-	-	-	-	-	-	-	-	-	-					
28	Representantes de Corregimientos	1,959	1,337	1,960	1,338	-	-	-	-	-	-					
	Sector Descentralizado	142,252	88,855	141,507	88,493	745	362	547	704	198	-342					
	Instituciones Descentralizadas	113,675	63,446	113,286	63,405	389	41	257	487	132	-446					
1	Autoridad del Tránsito y Transporte Terrestre	941	1,079	1,115	1,070	-174	9	-179	2	5	7					
2	Autoridad Nacional de los Servicios Públicos	844	520	844	520	-	-	-	-	-	-					
3	Caja de Seguro Social	66,956	31,503	66,872	32,164	84	-661	123	-49	-39	-612					
4	Autoridad de Protección al Consumidor y Defensa de la Competencia	466	475	483	474	-17	1	0	1	1	1					
5	Sistema de Ahorro y Capitalización	44	30	43	29	1	1	0	-	-	-					
6	Instituto para la Formación y Aprovechamiento de los Recursos Humanos	518	701	505	645	-83	56	-185	58	-2	2					
7	Autoridad de Regulación y Supervisión de la Teleindustria	704	671	704	671	-	-	-	-	-	-					
8	Instituto Panameño de Deportes	704	714	455	504	249	210	-73	14	249	198					
9	Instituto Nacional de Formación Profesional y Capacitación para el Desarrollo	535	559	600	543	-65	16	-	14	8	2					
10	Instituto Técnico Superior Especializado	191	110	191	110	-	-	-8	7	8	6					
11	Instituto Panameño de Rehabilitación Especial	3,647	1,998	3,647	1,975	2	2	-	2	3	2					
12	Autoridad Nacional para la Innovación Gubernamental	235	116	232	114	3	2	1	3	1	2					
13	Autoridad Nacional de Regulación y Supervisión de la Teleindustria	396	396	396	396	-	-	-	-	-	-					
14	Autoridad del Medio Ambiente Cooperativo	396	336	389	334	4	2	2	1	1	1					
15	Instituto Conmemorativo Gorgas de Estudios de la Salud	302	354	302	351	2	2	-2	1	5	2					
16	Registro Público de Panamá	653	688	660	697	-7	-9	-	1	-7	-9					
17	Universidad Autónoma de Chiriquí	4,842	2,176	4,865	2,178	-123	-22	-7	20	-116	-22					
18	Universidad Especializada de Las Américas	15,624	9,751	15,890	9,783	-66	-32	-11	-11	-66	-32					
19	Universidad Tecnológica de Panamá	1,592	1,063	1,442	989	453	374	538	364	-65	-26					
20	Universidad de Ciencias y Artes	5,401	3,257	5,257	3,257	-	-	-	-	-	-					
21	Universidad Marítima Internacional de Panamá	401	257	401	257	-	-	-	1	-5	-1					
22	Sistema Estatal de Radio y Televisión	396	336	378	325	18	11	26	20	-9	-9					
23	Autoridad Panameña de Seguridad de los Alimentos	422	291	424	290	-2	1	-	-2	-2	1					
24	Dirección General de Contrataciones Públicas	185	114	186	115	-1	-1	-	-	-1	-1					
25	Secretaría Nacional de Ciencia, Tecnología e Innovación	376	188	369	186	7	2	-	7	7	2					
26	Autoridad de Regulación y Supervisión de la Teleindustria	485	342	485	342	-	-	-1	-	-	-					
27	Tribunal de lo Contencioso Administrativo	86	203	86	201	-2	-1	-	-	-2	-1					
28	Autoridad de la Micro, Pequeña y Mediana Empresa	306	247	247	201	46	46	-	-	59	2					
29	Zona Franca del Barú	15	18	14	18	1	-	2	1	1	-					
30	Secretaría Nacional de Discapacidad	297	229	294	228	3	1	2	3	1	-					
31	Autoridad Nacional de Aduanas	1,447	1,636	1,427	1,620	20	16	2	14	11	2					
32	Instituto Nacional de la Mujer	159	144	162	150	6	6	-6	9	11	2					
33	Autoridad Nacional de Regulación y Supervisión de la Teleindustria	744	711	755	716	-11	-5	-	-	-17	-5					
34	Autoridad Nacional de Administración de Tierras	160	154	159	151	1	3	1	2	-11	-5					
35	Autoridad de Pasaportes de Panamá	160	154	159	151	1	3	1	2	-	-					
36	Autoridad Nacional de Transparencia y Acceso a la Información	77	47	82	50	-5	-3	-	-	-5	-3					
37	Superintendencia de Sujetos no Financieros	111	54	105	53	6	1	-	6	6	1					
38	Autoridad Nacional de Descentralización	280	243	250	230	30	13	-	-	30	13					
39	Bancominter Banco de Ahorros de Panamá	2,158	1,989	2,155	1,990	-	-	-12	-	-1	-					
40	Centro Nacional de Estudios en Técnicas de Imágenes Moleculares (CENETIM)	-	-	-	-	-	-	-	-	-	-					

Cuadro No.8 DIFERENCIAS EN EL SUELDO BRUTO MENSUAL Y NÚMERO DE FUNCIONARIOS, PERMANENTES Y EVENTUALES, EN EL SECTOR PÚBLICO:
MARZO 2021 - FEBRERO DE 2021 (Conclusión)

No	ENTIDAD	TOTALES DE MARZO 2021			DIFERENCIAS TOTALES			DIFERENCIAS EVENTUALES ^{1/}			DIFERENCIAS PERMANENTES		
		SUELDO BRUTO (en miles de B./.)	FUNCIONARIOS	SUELDO BRUTO (en miles de B./.)	SUELDO BRUTO (en miles de B./.)	FUNCIONARIOS	SUELDO BRUTO (en miles de B./.)	SUELDO BRUTO (en miles de B./.)	FUNCIONARIOS	SUELDO BRUTO (en miles de B./.)	SUELDO BRUTO (en miles de B./.)	FUNCIONARIOS	
	Empresas Públicas	18,173	17,981	17,899	17,687	274	300	231	-26	63	-10	-8	
41	Autoridad Marítima de Panamá	2,136	1,591	1,888	1,528	248	264	73	-16	63	-16	-10	
42	Bingos Nacionales	28	31	28	31	-	-	-	-	-	-	-	
43	Autoridad Aeronáutica Civil	1,487	941	1,491	933	-4	-11	-	7	8	7	8	
44	Aeropuerto Internacional de Tocumen, S.A. ^{2/}	1,542	1,032	1,610	1,051	-68	-	-	-68	-19	-68	-19	
45	Instituto de Acuicultura y Alcantarillados Nacionales	1,625	3,140	1,618	3,122	7	-	-3	7	21	7	21	
46	Instituto de Mercado Agropecuario	658	673	990	684	-332	-293	-45	-39	34	-39	34	
47	Empresa de Transmisión Eléctrica, S.A.	1,050	553	1,054	556	-4	-11	-	-4	-3	-4	-3	
48	Lotería Nacional de Beneficencia	1,460	1,689	1,455	1,708	5	4	2	1	-21	1	-21	
49	Zona Libre de Colón	489	566	516	571	-27	-29	-	2	-5	2	-5	
50	Empresa de Generación Eléctrica, S. A.	36	17	36	17	-	-1	-	1	-	1	-	
51	Agencia del Área Panamá Pacífico	166	98	170	97	-4	1	-	-4	1	-4	1	
52	Autoridad de Aseo Urbano y Domiciliario	2,252	2,642	1,877	2,438	375	366	203	9	1	9	1	
53	Empresa Nacional de Autopistas, S.A.	99	31	86	30	13	-	-	13	1	13	1	
54	Empresa Metro de Panamá, S.A.	1,011	630	989	636	22	-	1	22	-7	22	-7	
55	Empresa Mercados Nacionales de la Cadena de Frío, S.A. ^{5/}	189	182	178	179	11	-	-	11	3	11	3	
56	Transporte Masivo de Pasajeros, S.A. (MIBUS) ^{6/}	3,945	4,165	3,913	4,106	32	-	-	32	59	32	59	
	Intermediarios Financieros	10,404	7,428	10,322	7,401	82	-10	-14	92	41	92	41	
57	Superintendencia de Bancos	818	452	824	455	-6	-	-	-6	-3	-6	-3	
58	Banco de Desarrollo Agropecuario	945	767	921	756	24	16	12	8	-1	8	-1	
59	Banco Hipotecario Nacional	155	313	151	287	4	4	26	4	4	4	26	
60	Banco Nacional de Panamá	4,887	3,453	4,850	3,438	37	-26	15	63	42	63	42	
61	Caja de Ahorros	2,898	1,976	2,883	1,989	15	-1	-	16	-23	16	-23	
62	Superintendencia del Mercado de Valores	232	117	236	118	-4	-1	-	-4	-1	-4	-1	
63	Instituto de Seguro Agropecuario	313	275	306	274	7	1	1	6	-	6	-	
64	Superintendencia de Seguros y Reaseguros	156	75	151	74	5	-	-	5	1	5	1	
	Total del Sector Público	381,882	241,684	376,757	237,393	5,125	4,059	4,451	1,066	-150	1,066	-150	

^{1/} Incluye funcionarios transitorios y contingentes.
^{2/} La Sociedad Anónima Aeropuerto Internacional de Tocumen es responsable de la administración de cinco aeropuertos internacionales: Enrique Jimenez (Colón), Scarlett Martínez (Cocle), Panamá Pacífico (Panamá Oeste) y Tocumen (Panamá).

^{3/} Creado mediante Ley 124 de 7 de enero de 2020.

^{4/} Creado mediante Ley 37 del 29 de junio de 2009, en su título II, capítulo I, Art. 19.

^{5/} Creado mediante Ley 90 del 7 de noviembre de 2013.

^{6/} Contrato No.67-2015

(-) Cantidad nula o cero.

(-) Dato no aplicable

Cuadro No.9 DIFERENCIAS EN EL SUELDO BRUTO MENSUAL Y NUMERO DE FUNCIONARIOS, PERMANENTES Y EVENTUALES, EN EL SECTOR PUBLICO: MARZO DE 2021 - MARZO DE 2020

No	ENTIDAD	TOTALES DE MARZO 2021			TOTALES DE MARZO 2020			DIFERENCIAS TOTALES			DIFERENCIAS EVENTUALES /			DIFERENCIAS PERMANENTES		
		SUELDO BRUTO (en miles de B.)	FUNCIONARIOS	SUELDO BRUTO (en miles de B.)	SUELDO BRUTO (en miles de B.)	FUNCIONARIOS	SUELDO BRUTO (en miles de B.)	SUELDO BRUTO (en miles de B.)	FUNCIONARIOS	SUELDO BRUTO (en miles de B.)	SUELDO BRUTO (en miles de B.)	FUNCIONARIOS	SUELDO BRUTO (en miles de B.)	SUELDO BRUTO (en miles de B.)	FUNCIONARIOS	
	Gobierno Central	239,630	152,839	219,711	150,425	19,919	2,414	1,276	2,178	18,643	236					
1	Asamblea Nacional de Diputados	4,295	2,515	6,027	3,641	-2,332	-1,126	-2,749	-1,262	417	136					
2	Asamblea Legislativa	2,613	1,481	2,900	1,653	-627	-46	-627	-1	-627	-7					
3	Ministerio de la Presidencia	2,913	2,190	2,900	2,323	-593	-133	46	1	-627	-133					
4	Servicio de Protección Institucional (SPI)	2,620	1,963	2,795	2,086	-175	-93	-	-	-175	-93					
5	Ministerio de Gobierno	3,429	3,601	3,441	3,676	-12	-75	10	-4	-22	-79					
6	Ministerio de Relaciones Exteriores	3,883	3,054	3,883	3,054	-	-	-	-	-	-					
7	Ministerio de Educación	98,152	83,512	83,512	83,512	-	-	21	-42	39	250					
8	Ministerio de Cultura	1,049	809	1,049	809	-	-	47	18	14,579	201					
9	Ministerio de Industrias	1,049	809	1,049	809	-	-	47	18	14,579	201					
10	Ministerio de Obras Públicas	1,921	1,834	1,834	1,834	-	-	16	16	71	14					
11	Ministerio de Desarrollo Agropecuario	4,009	3,961	3,961	3,961	-	-	135	29	-88	-53					
12	Ministerio de Trabajo y Desarrollo Laboral	3,742	1,097	3,742	1,097	-	-	3,420	2,465	1,282	-25					
13	Ministerio de Vivienda y Ordenamiento Territorial	747	1,742	747	1,742	-	-	40	-35	-36	-65					
14	Ministerio de Economía y Finanzas	4,223	3,118	4,046	3,054	177	64	158	76	19	-12					
15	Ministerio de Desarrollo Social	1,488	1,385	1,488	1,385	-	-	79	7	79	37					
16	Ministerio de Ambiente	8,738	5,474	8,532	5,252	286	224	62	8	214	57					
17	Procuraduría General de la Nación	10,217	6,328	8,102	5,812	2,290	2,490	21	10	-115	-88					
18	Tribunal Electoral	3,777	3,476	3,777	3,476	-	-	77	48	63	-1					
19	Fiscalía General Electoral	4,271	1,85	228	156	43	29	-12	-7	55	36					
20	Tribunal de Cuentas	111	111	111	111	-	-	4	4	9	4					
21	Tribunal de lo Contencioso Administrativo	268	202	224	197	66	15	25	17	34	2					
22	Defensoría del Pueblo	70	107	70	67	3	3	-	-	7	3					
23	Tribunal Administrativo Tributario	-	-	-	-	-	-	-	-	-	-					
24	Tribunal Administrativo de la Función Pública	-	-	-	-	-	-	-	-	-	-					
25	Representantes de Correccionales	1,959	1,337	1,960	1,338	-1	-1	-	-	-1	-1					
	Sector Descentralizado	142,252	88,855	138,716	83,793	3,536	6,062	1,396	425	2,140	5,637					
	Instituciones Descentralizadas	113,675	63,446	113,643	61,529	-168	1,917	1,560	389	-1,728	1,516					
1	Autoridad del Tránsito y Transporte Terrestre	941	1,079	927	1,132	14	-53	2	-10	12	-43					
2	Autoridad Nacional de los Servicios Públicos	844	520	844	515	329	5	284	5	60	5					
3	Autoridad Nacional de Energía Eléctrica	466	311	466	311	155	-6	155	-6	155	-6					
4	Autoridad de Protección al Consumidor y Defensa de la Competencia	466	470	466	481	-15	-4	8	9	-13	-9					
5	Sistema de Ahorro y Capitalización	44	30	41	25	16	3	3	3	3	3					
6	Instituto para la Formación y Aprovechamiento de los Recursos Humanos	618	701	628	628	-	-	36	60	16	13					
7	Instituto Panameño de Deportes	704	538	689	689	-	-	-181	-8	259	201					
8	Instituto Nacional de Formación Profesional y Capacitación para el Desarrollo Humano	704	538	689	689	-	-	-181	-8	259	201					
9	Instituto Tecnológico de Investigación y Desarrollo	3,647	1,988	3,183	1,932	1,255	54	11	16	472	36					
10	Instituto Tecnológico Super Especializado	235	116	225	106	10	10	11	-	10	10					
11	Autoridad Nacional para la Innovación Gubernamental	467	515	431	431	36	36	39	37	-8	-1					
12	Instituto Panameño Autónomo Cooperativo	546	467	515	431	36	36	39	37	-8	-1					
13	Instituto Comemorativo Gorgas de Estudios de la Salud	605	354	586	346	240	8	5	5	-24	-3					
14	Registro Autónomo de Chiriquí	665	688	635	677	18	11	-4	1	22	2					
15	Universidad Autónoma de Panamá	4,842	2,176	4,457	1,990	2,465	186	-109	230	484	144					
16	Universidad Especializada de Las Américas	1,692	1,063	1,569	1,221	348	123	-73	-210	50	52					
17	Universidad Tecnológica de Panamá	5,286	3,023	5,396	3,120	-100	-97	24	-74	-14	-23					
18	Universidad Marítima Internacional de Panamá	401	257	371	257	114	35	24	16	6	9					
19	Universidad de Ciencias Económicas e Innovación	422	291	411	286	11	-15	1	-	-15	-21					
20	Autoridad Nacional de Seguridad de los Alimentos	422	291	411	286	11	-15	1	-	-15	-21					
21	Dirección General de Contrataciones Públicas	185	114	166	97	29	17	-	-	29	17					
22	Autoridad Nacional de Contrataciones Públicas	467	392	417	370	40	22	6	9	-34	-4					
23	Autoridad de los Registros Académicos de Panamá	86	46	90	48	4	-2	-16	-5	62	2					
24	Autoridad de la Micro, Pequeña y Mediana Empresa	306	203	260	166	94	-3	-3	-3	62	2					
25	Autoridad Nacional de Discapacidad	297	229	282	15	167	3	-	3	4	5					
26	Instituto Nacional de la Mujer	1,447	1,636	1,585	1,585	-	-	36	49	16	2					
27	Autoridad Nacional de Administración de Tierras	744	711	740	710	30	3	-	5	-37	-16					
28	Autoridad de Pasaportes de Panamá	154	154	158	151	7	3	-5	-1	7	4					
29	Autoridad Nacional de Transparencia y Acceso a la Información	117	47	68	47	71	11	11	9	11	9					
30	Bienestar	280	243	280	280	-	-	-	-	243	243					
31	Bienestar	2,158	1,989	2,158	1,989	-	-	-	-	2,146	1,982					
32	Centro Nacional de Estudios en Técnicas Moleculares (CENETM)	8	-	-	-	-	-	-	-	-	-					

Cuadro No.9 DIFERENCIAS EN EL SUELDO BRUTO MENSUAL Y NÚMERO DE FUNCIONARIOS, PERMANENTES Y EVENTUALES, EN EL SECTOR PÚBLICO:
MARZO DE 2021 - MARZO DE 2020 (Conclusión)

No	ENTIDAD	TOTALES DE MARZO 2021			TOTALES DE MARZO 2020			DIFERENCIAS TOTALES			DIFERENCIAS EVENTUALES ^{1/}			DIFERENCIAS PERMANENTES		
		SUELDO BRUTO (en miles de B./)	FUNCIONARIOS	SUELDO BRUTO (en miles de B./)	FUNCIONARIOS	SUELDO BRUTO (en miles de B./)	FUNCIONARIOS	SUELDO BRUTO (en miles de B./)	FUNCIONARIOS	SUELDO BRUTO (en miles de B./)	FUNCIONARIOS	SUELDO BRUTO (en miles de B./)	FUNCIONARIOS	SUELDO BRUTO (en miles de B./)	FUNCIONARIOS	
	Empresas Públicas	18,173	17,981	14,650	13,970	3,523	4,011	-183	4	-183	3,706	4,007				
41	Autoridad Marítima de Panamá	2,136	1,591	1,817	1,484	319	107	264	73	264	55	34				
42	Bngos Nacionales	28	31	23	35	5	-4	-	-	-	5	-4				
43	Autoridad Aeronáutica Civil	1,487	941	1,510	949	-23	-8	-1	-	-1	-22	-8				
44	Aeropuerto Internacional de Tocumen, S.A. 2/	1,542	1,032	2,065	1,396	-523	-364	-	-	-	-523	-364				
45	Instituto de Acuicultura y Alcantarillados Nacionales	1,625	3,140	1,620	3,101	5	39	4	25	4	1	14				
46	Instituto de Mercado Agropecuario	658	673	992	723	-334	-50	-406	-116	-116	72	66				
47	Empresa de Transmisión Eléctrica, S.A.	1,050	553	1,046	510	4	43	-	-	-	4	43				
48	Lotería Nacional de Beneficencia	1,460	1,689	1,540	1,811	-80	-122	3	-	-	-83	-122				
49	Zona Libre de Colón	489	566	488	550	1	16	21	34	21	-20	-18				
50	Empresa de Generación Eléctrica, S. A.	36	17	35	12	5	5	-1	-	-1	2	5				
51	Agencia del Área Panamá Pacífico	166	98	169	101	-3	-3	-	-	-	-3	-3				
52	Autoridad de Aseo Urbano y Domicilio	2,252	2,642	2,300	2,650	-48	-8	-70	-16	-70	22	8				
53	Empresa Nacional de Autopistas, S.A.	99	31	65	20	34	11	-	-	-	34	11				
54	Empresa Mero de Panamá, S.A.	1,011	630	980	628	31	2	3	4	3	28	-2				
55	Empresa Mercados Nacionales de la Cadena de Frío, S.A. 5/	189	182	-	-	189	182	-	-	-	189	182				
56	Transporte Masivo de Pasajeros, S.A. (MIBUS) 6/	3,945	4,165	-	-	3,945	4,165	-	-	-	3,945	4,165				
	Intermediarios Financieros	10,404	7,428	10,223	7,294	181	134	19	22	19	162	112				
57	Superintendencia de Bancos	818	452	833	464	-15	-12	-	-	-	-15	-12				
58	Banco de Desarrollo Agropecuario	945	767	878	669	67	98	44	51	44	23	47				
59	Banco Hipotecario Nacional	155	313	146	303	9	10	2	2	2	7	7				
60	Banco Nacional de Panamá	4,887	3,453	4,953	3,496	-66	-43	-	-	-	-66	-43				
61	Caja de Ahorros	2,898	1,976	2,795	1,921	103	55	-32	-37	-32	135	92				
62	Superintendencia del Mercado de Valores	232	117	225	117	7	-	-	-	-	7	-				
63	Instituto de Seguro Agropecuario	313	275	286	265	27	10	5	5	5	22	5				
64	Superintendencia de Seguros y Reaseguros	156	75	107	59	49	16	-	-	-	49	16				
	Total del Sector Público	381,882	241,694	358,427	233,218	23,455	8,476	2,672	2,603	2,672	20,763	5,873				

1/ Incluye funcionarios transitorios y contingentes.

2/ La Sociedad Anónima Aeropuerto Internacional de Tocumen es responsable de la administración de cinco aeropuertos internacionales: Enrique Jiménez (Cobán), Enrique Maek (Chiriquí), Scarlett Martínez (Coolé), Panamá Pacífico (Panamá Oeste) y Tocumen (Panamá).

3/ Creado mediante Ley 124 de 7 de enero de 2020.

4/ Creado mediante Ley 37 del 29 de junio de 2009, en su artículo I, capítulo 1, Art. 19.

5/ Creado mediante Ley 90 del 7 de noviembre de 2013.

6/ Contrato No.67-2015

(-) Cantidad nula o cero.

(.) Dato no aplicable

Cuadro No.10 SUELDO BRUTO MENSUAL Y NÚMERO DE FUNCIONARIOS PERMANENTES Y EVENTUALES, EN EL SECTOR PÚBLICO. MARZO DE 2020

No.	ENTIDAD	PERMANENTES			EVENTUALES			TOTALES		
		SUELDO BRUTO J/ (en miles de B.) (1)	FUNCIONARIOS (2)	SUELDO PROMEDIO (en Balboas) (3)=(1)/(2) 1000	SUELDO BRUTO (en miles de B.) (4)	FUNCIONARIOS (5)	SUELDO PROMEDIO (en Balboas) (6)=(4)/(5) 1000	SUELDO BRUTO (en miles de B.) (7)=(1)+(4)	FUNCIONARIOS (8)=(2)+(5)	SUELDO PROMEDIO (en Balboas) (9)=(7)/(8) 1000
	Gobierno Central	210,337	143,084	1,470	9,374	7,341	219,711	150,425	1,461	
1	Asamblea Nacional	3,878	2,379	1,630	2,749	1,262	6,627	3,641	1,820	
2	Contraloría General de la República	6,050	3,591	1,685	3,233	308	6,373	3,899	1,635	
3	Ministerio de la Presidencia	2,920	2,323	1,257	3,441	-	2,920	2,323	1,257	
4	Ministerio de Protección Institucional (SPI)	3,307	3,577	1,065	1,327	-	3,441	3,441	1,065	
5	Ministerio de Gobernación	38,753	29,796	1,301	13,4	99	39,534	30,468	1,301	
6	Ministerio de Seguridad Pública	850	577	1,473	75	53	925	630	1,468	
7	Ministerio de Educación	81,326	53,553	1,519	2,186	2,100	83,512	55,653	1,501	
8	Ministerio de Cultura	1,107	971	1,140	195	4	1,112	975	1,141	
9	Ministerio de Comercio e Industrias	1,819	676	1,212	121	172	1,014	848	1,196	
10	Ministerio de Obras Públicas	1,961	1,361	1,439	865	1,169	1,884	2,130	1,991	
11	Ministerio de Recursos Acuáticos	3,528	2,829	1,245	1,211	389	3,566	3,456	1,287	
12	Ministerio de Salud	31,614	15,829	1,997	908	821	32,522	16,650	1,953	
13	Ministerio de Trabajo y Desarrollo Laboral	893	820	1,089	325	281	1,114	1,101	1,106	
14	Ministerio de Vivienda y Ordenamiento Territorial	780	805	969	7	5	787	810	972	
15	Ministerio de Economía y Finanzas	3,234	2,368	1,366	812	686	4,046	3,054	1,325	
16	Ministerio de Desarrollo Social	1,388	1,543	900	-	-	1,388	1,543	900	
17	Ministerio de Ambiente	1,427	1,427	1,327	6	2	1,900	1,429	1,330	
18	Ministerio de Justicia	8,102	5,812	1,394	2	1	8,102	5,812	1,394	
19	Procuraduría General de la Nación	3,363	3,100	1,085	297	338	3,660	3,438	1,065	
20	Tribunal Electoral	342	217	1,576	-	-	342	217	1,576	
21	Procuraduría de la Administración	216	149	1,450	12	7	228	156	1,462	
22	Fiscalía General Electoral	189	110	1,718	1	1	190	111	1,712	
23	Tribunal de Cuentas	157	101	1,554	-	-	157	101	1,554	
24	Fiscalía General de Cuentas	167	67	1,597	-	-	167	67	1,597	
25	Ministerio del Pueblo	1,107	1,107	1,465	-	-	1,107	1,107	1,465	
26	Tribunal de lo Contencioso Administrativo	1,960	1,338	1,465	-	-	1,960	1,338	1,465	
	Representantes de Corregimientos	1,960	1,338	1,465	-	-	1,960	1,338	1,465	
	Sector Descentralizado	129,312	73,607	1,757	9,404	9,186	138,716	82,793	1,675	
	Instituciones Descentralizadas	106,015	53,619	1,977	7,828	7,910	113,843	61,529	1,850	
1	Autoridad del Tránsito y Transporte Terrestre	797	936	851	130	196	927	1,132	819	
2	Autoridad Nacional de los Servicios Públicos	850	515	1,650	-	-	850	515	1,650	
3	Caja de Seguro Social	70,978	31,065	2,285	935	954	71,913	32,019	2,246	
4	Comisión de Regulación de Telecomunicaciones	225	172	1,305	2	3	227	175	1,305	
5	Sistema de Aborro, Capitalización y Ahorro	36	22	1,636	2	3	41	25	1,640	
6	Instituto para la Formación y Aprovechamiento de los Recursos Humanos	395	437	904	171	191	566	628	901	
7	Instituto de Investigación Agropecuaria de Panamá	267	491	544	-	-	267	491	544	
8	Instituto Panameño de Deportes	358	423	846	268	266	626	689	909	
9	Instituto Nacional de Formación Profesional y Capacitación para el Desarrollo Humano	461	478	964	77	87	538	565	952	
10	Instituto Técnico Superior Especializado	189	102	1,843	-	-	189	102	1,843	
11	Ministerio de Planificación Especial	3,154	1,102	2,812	46	33	3,200	1,135	2,812	
12	Autoridad Nacional de Regulación del Club Deportivo	225	106	2,123	-	-	225	106	2,123	
13	Instituto Panameño Autónomo Cooperativo	464	385	1,205	51	46	515	431	1,195	
14	Autoridad de Turismo de Panamá	383	326	1,175	17	19	400	345	1,159	
15	Instituto Comemorativo Gorgas de Estudios de la Salud	527	288	50	59	58	586	346	1,694	
16	Registro Público de Panamá	629	675	11	6	2	635	677	938	
17	Universidad Autónoma de Chiriquí	3,909	1,700	2,299	548	290	4,457	1,990	2,240	
18	Universidad de Panamá	10,817	5,391	2,006	4,075	4,442	14,892	9,833	1,514	
19	Universidad Tecnológica de Las Américas	5,070	2,866	1,769	316	254	5,386	3,120	1,726	
20	Universidad Tecnológica de Panamá	5,070	1,719	1,732	61	53	5,133	1,769	2,904	
21	Universidad Marítima Internacional de Panamá	310	179	1,732	310	179	3,110	1,599	1,949	
22	Sistema Estatal de Radio y Televisión	383	337	1,136	25	17	408	354	1,153	
23	Autoridad Panameña de Seguridad de Alimentos	411	286	1,437	-	-	411	286	1,437	
24	Dirección General de Contrataciones Públicas	156	97	1,608	-	-	156	97	1,608	
25	Secretaría Nacional de Ciencia, Tecnología e Innovación	388	190	2,032	-	-	388	190	2,032	
26	Tribunal Administrativo de Contrataciones Públicas	90	48	1,875	-	-	90	48	1,875	
27	Tribunal Administrativo de Contrataciones Públicas	90	48	1,875	-	-	90	48	1,875	
28	Autoridad de la Micro, Pequeña y Mediana Empresa	244	201	1,214	16	-	260	206	1,262	
29	Zona Franca del Barú	9	10	900	-	-	9	11	818	
30	Secretaría Nacional de Discapacidad	281	225	1,249	1	1	282	226	1,248	
31	Autoridad Nacional de Aduanas	1,162	1,324	878	233	261	1,395	1,585	880	
32	Instituto Nacional de la Mujer	184	147	1,252	11	8	195	155	1,258	
33	Secretaría Nacional de Niñez, Adolescencia y Familia	263	204	1,301	-	-	263	204	1,301	
34	Secretaría Nacional de Recursos de Tierras	112	71	1,584	-	-	112	71	1,584	
35	Autoridad de Pasaportes de Panamá	112	112	1,000	-	-	112	151	1,042	
36	Autoridad Nacional de Transparencia y Acceso a la Información	68	47	1,447	46	39	68	47	1,447	

Cuadro No. 10 SUELDO BRUTO MENSUAL Y NUMERO DE FUNCIONARIOS, PERMANENTES Y EVENTUALES, EN EL SECTOR PUBLICO:
MARZO DE 2020 (Conclusión)

No.	ENTIDAD	PERMANENTES			EVENTUALES ^{2/}			TOTALES		
		SUELDO BRUTO ^{1/} (en miles de B.)	FUNCIONARIOS (2)	SUELDO PROMEDIO (en Balboas) (3)=(1)/(2)*1000	SUELDO BRUTO (en miles de B.) (4)	FUNCIONARIOS (5)	SUELDO PROMEDIO (en Balboas) (6)=(4)/(5)*1000	SUELDO BRUTO (en miles de B.) (7)=(1+4)	FUNCIONARIOS (8)=(2+5)	SUELDO PROMEDIO (en Balboas) (9)=(7)/(8)*1000
	Empresas Públicas	13,312	12,955	1,028	1,338	1,015	1,318	14,650	13,970	1,049
37	Autoridad Marítima de Panamá	1,817	1,484	1,224	-	-	..	1,817	1,484	1,224
38	Bingos Nacionales	23	35	657	-	-	..	23	35	657
39	Autoridad Aeronáutica Civil	1,496	941	1,590	14	8	1,750	1,510	949	1,591
40	Aeropuerto Internacional de Tocumen, S.A. ^{4/}	2,065	1,396	1,479	-	-	..	2,065	1,396	1,479
41	Instituto de Acueductos y Alcantarillados Nacionales	1,481	2,816	526	139	285	488	1,620	3,101	522
42	Instituto de Mercado Agropecuario	264	233	1,133	728	490	1,486	992	723	1,372
43	Empresa de Transmisión Eléctrica, S.A.	1,046	510	2,051	-	-	..	1,046	510	2,051
44	Lotería Nacional de Beneficencia	1,535	1,806	850	5	5	1,000	1,540	1,811	850
45	Zona Libre de Colón	474	543	873	14	7	2,000	488	550	887
46	Empresa de Generación Eléctrica, S.A.	33	11	3,000	2	1	2,000	35	12	2,917
47	Agencia del Área Económica Especial Panamá Pacífico	169	101	1,673	-	-	..	169	101	1,673
48	Autoridad de Aseo Urbano y Domiciliario	1,864	2,431	767	436	219	..	2,300	2,650	868
49	Empresa Nacional de Autopistas, S.A.	65	20	3,250	-	-	..	65	20	3,250
50	Empresa Metro de Panamá, S.A.	980	628	1,561	-	-	..	980	628	1,561
	Intermediarios Financieros	9,985	7,033	1,420	238	261	912	10,223	7,294	1,402
51	Superintendencia de Bancos	833	464	1,795	-	-	..	833	464	1,795
52	Banco de Desarrollo Agropecuario	793	586	1,353	85	83	1024	878	669	1,312
53	Banco Hipotecario Nacional	139	292	476	7	11	636	146	303	482
54	Banco Nacional de Panamá	4,953	3,486	1,417	-	-	..	4,953	3,496	1,417
55	Caja de Ahorros	2,733	1,848	1,479	62	73	849	2,795	1,921	1,455
56	Superintendencia del Mercado de Valores	225	117	1,923	-	-	..	225	117	1,923
57	Instituto de Seguro Agropecuario	202	171	1,181	84	94	894	286	265	1,079
58	Superintendencia de Seguros y Reaseguros	107	59	1,814	-	-	..	107	59	1,814
	Total del Sector Público	339,649	216,691	1,567	18,778	16,527	1,136	358,427	233,218	1,537

1/ No se incluye pago correspondiente a vigencias expiradas.

2/ Incluye empleados transitorios y contingentes.

3/ Creado mediante Ley 8 de 25 de marzo de 2015; reemplaza a la Autoridad Nacional del Ambiente.

4/ La Sociedad Anónima Aeropuerto Internacional de Tocumen es responsable de la administración de cinco aeropuertos internacionales: Enrique Jimenez (Colón), Scarlett Martínez (Cooelá), Panamá Pacífico (Panamá Oeste) y Tocumen (Panamá).

5/ Se crea el Instituto Técnico Superior Especializado - Ley 71 de 8 de noviembre de 2017.

6/ Creado mediante Ley 90 de 15 de agosto de 2019; reemplaza al Instituto Nacional de Cultura.

a/ Incluye pago por Br.2,251.64 a 110 observadores meteorológicos.

(-) Cantidad nula o cero.

(.) Dato no aplicable

Cuadro No.11 SUELDO BRUTO MENSUAL Y NÚMERO DE FUNCIONARIOS PERMANENTES Y EVENTUALES EN EL SECTOR PÚBLICO: FEBRERO DE 2021

No.	ENTIDAD	PERMANENTES			EVENTUALES 2/			TOTALES		
		SUELDO BRUTO J/ (en miles de B.) (1)	FUNCIONARIOS (2)	SUELDO PROMEDIO (en Baites) (3)=(1)/(2)*1000	SUELDO BRUTO (en miles de B.) (4)	FUNCIONARIOS (5)	SUELDO PROMEDIO (en Baites) (6)=(4)/(5)*1000	SUELDO BRUTO (en miles de B.) (7)=(1+4)	FUNCIONARIOS (8)=(2+5)	SUELDO PROMEDIO (en Baites) (9)=(7)/(8)*1000
Gobierno Central										
1	Asamblea Nacional de Diputados	228,112	143,128	1,594	7,138	5,772	1,237	235,250	148,900	1,580
2	Corte Suprema de Justicia	4,387	3,596	1,215	-	-	-	4,387	3,596	1,215
3	Ministerio de la Presidencia	5,316	2,142	2,482	208	215	967	5,524	2,361	1,483
4	Ministerio de Protección Institucional (SPI)	2,865	2,142	1,338	-	-	-	2,865	2,142	1,338
5	Ministerio de Gobierno	2,639	3,494	1,299	-	-	-	2,639	3,494	1,299
6	Ministerio de Seguridad Pública	3,274	3,494	1,066	127	89	1,427	3,401	3,583	1,263
7	Ministerio de Relaciones Exteriores	38,671	29,545	1,309	749	639	1,172	39,420	30,184	1,306
8	Ministerio de Cultura	95,218	53,981	1,799	2,393	1,954	1,225	97,611	55,938	1,785
9	Ministerio de Comercio e Industrias	1,158	974	1,189	5	4	1,260	1,163	978	1,189
10	Ministerio de Obras Públicas	850	705	1,206	187	174	1,062	1,042	1,191	1,191
11	Ministerio de Desarrollo Agropecuario	1,698	1,977	1,169	142	174	816	1,840	2,151	1,165
12	Ministerio de Salud	3,444	2,088	1,649	301	217	1,387	3,745	2,305	1,625
13	Ministerio de Trabajo	32,446	19,866	1,633	1,041	906	1,149	33,487	20,772	1,612
14	Ministerio de Vivienda y Ordenamiento Territorial	866	788	1,099	349	302	1,159	1,209	1,089	1,110
15	Ministerio de Economía y Finanzas	757	761	1,095	3	2	1,500	1,760	763	996
16	Ministerio de Desarrollo Social	3,255	2,350	1,385	1,053	738	1,427	4,308	3,088	1,395
17	Ministerio del Ambiente	1,365	1,464	1,068	-	-	-	1,365	1,464	1,068
18	Ministerio de Justicia	2,834	1,704	1,663	-	-	-	2,834	1,704	1,663
19	Organismo Judicial	10,463	6,082	1,717	23	1	2,091	10,486	6,083	1,718
20	Tribunal Electoral	3,380	3,084	1,096	355	388	915	3,735	3,472	1,076
21	Procuraduría de la Administración	340	214	1,589	-	340	-	340	214	1,589
22	Fiscalía General Electoral	263	179	1,469	-	-	-	263	179	1,469
23	Tribunal de Cuentas	192	112	1,714	3	1	3,000	195	113	1,726
24	Procuraduría General de la Nación	195	195	1,287	14	8	1,750	195	195	1,287
25	Defensoría del Pueblo	251	70	1,287	-	-	-	251	70	1,287
26	Tribunal Administrativo Tributario	114	70	1,629	-	-	-	114	70	1,629
27	Tribunal Administrativo de la Función Pública 8/	1,960	-	1,465	-	-	-	1,960	-	1,465
28	Representantes de Corregimientos	131,254	79,586	1,649	10,253	8,907	1,151	141,507	88,493	1,599
Sector Descentralizado										
Instituciones Descentralizadas										
1	Autoridad del Tránsito y Transporte Terrestre	804	886	907	311	184	1,690	1,115	1,070	1,042
2	Autoridad Nacional de los Servicios Públicos	844	520	1,623	-	-	-	844	520	1,623
3	Caja de Seguro Social	64,317	30,538	2,106	2,555	1,626	1,571	66,872	32,164	2,079
4	Autoridad de Protección al Consumidor y Defensa de la Competencia	444	482	1,081	39	12	3,250	429	474	1,019
5	Instituto para la Formación y Aprovechamiento de los Recursos Humanos	413	452	1,091	392	193	2,031	805	646	1,248
6	Instituto de Innovación Agropecuaria de Panamá	276	500	552	7	14	500	283	514	551
7	Instituto Panameño de Deportes	368	426	864	87	78	1,115	455	504	903
8	Instituto Nacional de Formación Profesional y Capacitación para el Desarrollo Humano	442	462	957	158	81	1,951	600	543	1,105
9	Centro Tecnológico Especializado	191	110	1,726	-	-	-	191	110	1,726
10	Instituto Panameño de Habilitación Especial	3,582	1,933	1,853	65	42	1,548	3,647	1,975	1,847
11	Autoridad Nacional para la Innovación Gubernamental	232	114	2,035	-	-	-	232	114	2,035
12	Instituto Panameño Autónomo Cooperativo	369	383	1,201	79	81	975	539	464	1,162
13	Autoridad de Turismo de Panamá	312	312	1,183	20	22	389	389	334	1,165
14	Registro Público de Panamá	658	694	1,048	52	53	867	719	743	1,042
15	Registro Público de Estudios de la Salud	658	694	1,048	52	53	867	719	743	1,042
16	Universidad Autónoma de Chiriquí	4,519	1678	2,693	446	500	892	4,965	2,178	2,280
17	Universidad de Panamá	11,859	5,578	2,126	4,031	4,205	959	15,890	9,783	1,624
18	Universidad Especializada de Las Américas	897	596	1,505	245	93	2,634	1,142	689	1,657
19	Universidad Tecnológica de Panamá	5,058	2,841	1,760	183	159	1,151	5,241	3,000	1,747
20	Universidad Tecnológica de Costa Rica	378	325	1,163	95	68	1,250	473	378	1,250
21	Sistema Estatal de Radio y Televisión	424	290	1,462	-	-	-	424	290	1,462
22	Autoridad Panameña de Seguridad de los Alimentos	186	115	1,617	-	-	-	186	115	1,617
23	Dirección General de Contrataciones Públicas	369	186	1,984	-	-	-	369	186	1,984
24	Secretaría Nacional de Ciencia, Tecnología e Innovación	449	373	1,204	16	17	941	465	390	1,192
25	Autoridad de los Recursos Acuáticos de Panamá	247	201	1,225	-	-	-	247	201	1,225
26	Autoridad de la Micro, Pequeña y Mediana Empresa	12	15	800	2	3	667	14	18	778
27	Zona Franca del Barú	269	227	1,273	5	3	5,000	294	228	1,289
28	Secretaría Nacional de Discapacidad	1,167	1,324	881	260	1	4,227	5,394	681	1,620
29	Instituto Nacional de la Mujer	304	304	1,317	18	13	1,385	302	230	1,313
30	Secretaría Nacional de Adolescencia y Familia	755	716	1,054	-	-	-	755	716	1,054
31	Autoridad Nacional de Administración de Tierras	119	115	1,035	40	36	1,111	159	151	1,053
32	Autoridad Nacional de Pasaportes de Panamá	82	82	1,640	-	-	-	82	82	1,640
33	Autoridad Nacional de Transparencia y Acceso a la Información	105	50	1,981	-	-	-	105	50	1,981
34	Superintendencia de Sujetos no Financieros 4/	231	231	1,086	-	-	-	231	231	1,086
35	Autoridad Nacional de Regulación de Radiodifusión 5/	230	230	1,086	-	-	-	230	230	1,086
36	Centro Nacional de Estudios en Técnicas de Imágenes Moleculares (CENETIM) 8/	230	230	1,086	24	27	889	254	257	1,083

Cuadro No.11 SUELDO BRUTO MENSUAL Y NÚMERO DE FUNCIONARIOS, PERMANENTES Y EVENTUALES, EN EL SECTOR PÚBLICO: FEBRERO DE 2021 (Conclusión)

No.	ENTIDAD	PERMANENTES				EVENTUALES 2/				TOTALES		
		SUELDO BRUTO 1/ (en miles de B./) (1)	FUNCIONARIOS (2)	SUELDO PROMEDIO (en Balboas) (3)=(1)/(2)*1000	SUELDO BRUTO (en miles de B./) (4)	FUNCIONARIOS (5)	SUELDO PROMEDIO (en Balboas) (6)=(4)/(5)*1000	SUELDO BRUTO (en miles de B./) (7)=(1+4)	FUNCIONARIOS (8)=(2+5)	SUELDO PROMEDIO (en Balboas) (9)=(7)/(8)*1000		
	Empresas Públicas	17,044	16,899	1,009	855	788	10,395	17,889	17,687	1,012		
41	Autoridad Marítima de Panamá	1,888	1,528	1,236	-	-	..	1,888	1,528	1,236		
42	Bingos Nacionales	28	31	903	-	-	..	28	31	903		
43	Autoridad Aeronáutica Civil	1,467	925	1,586	24	8	3,000	1,491	933	1,598		
44	Aeropuerto Internacional de Tocumen, S.A. 3/	1,610	1,051	1,532	-	-	..	1,610	1,051	1,532		
45	Instituto de Acuicultura y Alcantarillados Nacionales	1,475	2,809	525	143	313	457	1,618	3,122	518		
46	Instituto de Mercado Agropecuario	375	285	1,415	615	419	1,468	990	684	1,447		
47	Empresa de Transmisión Eléctrica, S.A.	1,054	596	1,896	-	-	..	1,054	596	1,896		
48	Lotería Nacional de Beneficencia	1,451	1,705	851	4	3	1,333	1,451	1,708	852		
49	Zona Libre de Colón	452	530	863	64	41	1,561	516	904	571		
50	Empresa de Generación Eléctrica, S.A.	34	16	2,125	2	1	1,576	36	17	2,118		
51	Agencia del Área Panamá Pacífico	170	97	1,753	-	-	..	170	97	1,753		
52	Autoridad de Aseo Urbano y Domiciliario	1,877	2,438	770	-	-	..	1,877	2,438	770		
53	Empresa Nacional de Autopistas, S.A.	86	30	2,867	-	-	..	86	30	2,867		
54	Empresa Metro de Panamá, S.A.	986	633	1,558	3	3	1,000	989	636	1,555		
55	Empresa Mercados Nacionales de la Cadena de Frio, S.A. 6/	178	179	994	-	-	..	178	179	994		
56	Transporte Masivo de Pasajeros, S.A. (MIBUS) 7/	3,913	4,106	963	-	-	..	3,913	4,106	963		
	Intermediarios Financieros	10,055	7,104	1,415	267	297	899	10,322	7,401	1,395		
57	Superintendencia de Bancos	824	455	1,811	-	-	..	824	455	1,811		
58	Banco de Desarrollo Agropecuario	808	634	1,274	113	122	926	921	756	1,218		
59	Banco Hipotecario Nacional	142	273	520	9	14	643	151	287	526		
60	Banco Nacional de Panamá	4,824	3,411	1,414	26	27	963	4,850	3,438	1,411		
61	Caja de Ahorros	2,852	1,963	1,453	31	36	861	2,883	1,989	1,442		
62	Superintendencia del Mercado de Valores	236	118	2,000	-	-	..	236	118	2,000		
63	Instituto de Seguro Agropecuario	218	176	1,239	88	98	898	306	274	1,117		
64	Superintendencia de Seguros y Reaseguros	151	74	2,041	-	-	..	151	74	2,041		
	Total del Sector Público	359,366	222,714	1,614	17,391	14,679	1,185	376,757	237,393	1,587		

1/ No se incluye pago correspondiente a vigencias expiradas.

2/ Incluye empleados transitorios y contingentes.

3/ La Sociedad Anónima Aeropuerto Internacional de Tocumen es responsable de la administración de cinco aeropuertos internacionales: Enrique Jiménez (Colón), Enrique Malek (Chiriquí), Scarlett Martínez (Coclé), Panamá Pacífico (Panamá Oeste) y Tocumen (Panamá).

4/ Creado mediante Ley 124 de 7 de enero de 2020.

5/ Creado mediante Ley 37 del 29 de junio de 2009, en su artículo I, Art.19.

6/ Creado mediante Ley 30 del 7 de noviembre de 2013.

7/ Contrato No.67-2015.

8/ No están operando.

a/ Incluye pago por B/2,387.36 a 120 observadores meteorológicos.

(.) Cantidad nula o cero.

(-) Dato no aplicable