



REPÚBLICA DE PANAMÁ  
CONTRALORÍA GENERAL DE LA REPÚBLICA

INFORME DE LA PLANILLA DEL SECTOR PÚBLICO  
AL 31 DE MAYO DE 2020



JUNIO DE 2020

REPÚBLICA DE PANAMÁ  
CONTRALORÍA GENERAL DE LA REPÚBLICA

Dirección de Asesoría Económica y Financiera

GERARDO SOLÍS  
Contralor General

DAGOBERTO CORTÉS  
Subcontralor General

ZENIA VÁSQUEZ DE PALACIOS  
Secretaria General

LUIS ENRIQUE QUESADA  
Director

IRINA L. GÓMEZ  
Subdirectora

Unidad de Análisis e Informes Especiales

Asesores Económico-Financieros

Casiano Vergara  
Coordinador

Marisol Q. de Cheng  
Otto R. Penso P.  
Manuel Navarrete P.

# ÍNDICE GENERAL

	Pág.
<b>RESUMEN</b>	vi
<b>PLANILLA DEL SECTOR PÚBLICO AL MES DE MAYO DE 2020</b>	
<b>1 NÚMERO DE FUNCIONARIOS: MAYO 2020 Y 2019</b>	<b>1</b>
1.1 SECTOR PÚBLICO	1
1.2 GOBIERNO CENTRAL	2
1.2.1 FUNCIONARIOS PERMANENTES Y EVENTUALES	2
1.2.2 FUNCIONARIOS PERMANENTES	2
1.2.3 FUNCIONARIOS EVENTUALES	3
1.3 SECTOR DESCENTRALIZADO	4
1.3.1 FUNCIONARIOS PERMANENTES Y EVENTUALES	4
1.3.2 FUNCIONARIOS PERMANENTES	4
1.3.3 FUNCIONARIOS EVENTUALES	5
<b>2. SUELDO BRUTO: MAYO 2020 Y 2019</b>	<b>6</b>
2.1 SECTOR PÚBLICO	6
2.2 GOBIERNO CENTRAL	6
2.2.1 SUELDO BRUTO TOTAL	6
2.2.2 SUELDO BRUTO PERMANENTES	7
2.2.3 SUELDO BRUTO EVENTUALES	7
2.3 SECTOR DESCENTRALIZADO	8
2.3.1 SUELDO BRUTO TOTAL	8
2.3.2 SUELDO BRUTO PERMANENTES	8
2.3.3 SUELDO BRUTO EVENTUALES	9

## ÍNDICE DE GRÁFICAS

Pág.

### I. PLANILLA DEL SECTOR PÚBLICO NÚMERO DE FUNCIONARIOS AL MES DE MAYO DE 2020

#### GOBIERNO CENTRAL

GRÁFICA No.1	NÚMERO DE FUNCIONARIOS PERMANENTES Y EVENTUALES DEL GOBIERNO CENTRAL: ENERO-MAYO DE 2020 Y 2019	2
GRÁFICA No.2	NÚMERO DE FUNCIONARIOS PERMANENTES DEL GOBIERNO CENTRAL: ENERO-MAYO DE 2020 Y 2019	3
GRÁFICA No.3	NÚMERO DE FUNCIONARIOS EVENTUALES DEL GOBIERNO CENTRAL: ENERO-MAYO DE 2020 Y 2019	3

#### SECTOR DESCENTRALIZADO

GRÁFICA No.4	NÚMERO DE FUNCIONARIOS PERMANENTES Y EVENTUALES DEL SECTOR DESCENTRALIZADO: ENERO-MAYO DE 2020 Y 2019	4
GRÁFICA No.5	NÚMERO DE FUNCIONARIOS PERMANENTES DEL SECTOR DESCENTRALIZADO: ENERO-MAYO DE 2020 Y 2019	5
GRÁFICA No.6	NÚMERO DE FUNCIONARIOS EVENTUALES DEL SECTOR DESCENTRALIZADO: ENERO-MAYO DE 2020 Y 2019	5

### II. SUELDO BRUTO AL MES DE MAYO DE 2020

#### GOBIERNO CENTRAL

GRÁFICA No.7	SUELDO BRUTO DE FUNCIONARIOS PERMANENTES Y EVENTUALES DEL GOBIERNO CENTRAL: ENERO-MAYO DE 2020 Y 2019	6
GRÁFICA No.8	SUELDO BRUTO DE FUNCIONARIOS PERMANENTES DEL GOBIERNO CENTRAL: ENERO-MAYO DE 2020 Y 2019	7
GRÁFICA No.9	SUELDO BRUTO DE FUNCIONARIOS EVENTUALES DEL GOBIERNO CENTRAL: ENERO-MAYO DE 2020 Y 2019	7

#### SECTOR DESCENTRALIZADO

GRÁFICA No.10	SUELDO BRUTO DE FUNCIONARIOS PERMANENTES Y EVENTUALES DEL SECTOR DESCENTRALIZADO: ENERO-MAYO DE 2020 Y 2019	8
GRÁFICA No.11	SUELDO BRUTO DE FUNCIONARIOS PERMANENTES DEL SECTOR DESCENTRALIZADO: ENERO-MAYO DE 2020 Y 2019	9
GRÁFICA No.12	SUELDO BRUTO DE FUNCIONARIOS EVENTUALES DEL SECTOR DESCENTRALIZADO: ENERO-MAYO DE 2020 Y 2019	9

## ÍNDICE DE CUADRO

### PLANILLA DEL SECTOR PÚBLICO, AL MES DE MAYO DE 2020 Y 2019

CUADRO No.1	NÚMERO DE FUNCIONARIOS DEL SECTOR PÚBLICO ENERO-MAYO: AÑOS 2020 Y 2019	1
CUADRO No.2	SUELDO BRUTO DE LA PLANILLA DEL SECTOR PÚBLICO ENERO-MAYO: AÑOS 2020 Y 2019	6
CUADRO No.3	NÚMERO DE FUNCIONARIOS PERMANENTES Y EVENTUALES EN EL SECTOR PÚBLICO ENERO-MAYO DE 2020	10
CUADRO No.4	SUELDO BRUTO MENSUAL Y ACUMULADO DE FUNCIONARIOS PERMANENTES Y EVENTUALES EN EL SECTOR PÚBLICO: ENERO-MAYO DE 2020	12
CUADRO No.5	NÚMERO DE FUNCIONARIOS PERMANENTES Y EVENTUALES EN EL SECTOR PÚBLICO: ENERO-MAYO DE 2019	14
CUADRO No.6	SUELDO BRUTO MENSUAL Y ACUMULADO DE FUNCIONARIOS PERMANENTES Y EVENTUALES DEL SECTOR PÚBLICO: ENERO-MAYO DE 2019	16
CUADRO No.7	SUELDO BRUTO MENSUAL Y NÚMERO DE FUNCIONARIOS, PERMANENTES Y EVENTUALES, EN EL SECTOR PÚBLICO: MAYO DE 2020	18
CUADRO No.8	DIFERENCIAS EN EL SUELDO BRUTO MENSUAL Y NÚMERO DE FUNCIONARIOS, PERMANENTES Y EVENTUALES, EN EL SECTOR PÚBLICO: MAYO 2020-ABRIL 2020	20
CUADRO No.9	DIFERENCIAS EN EL SUELDO BRUTO MENSUAL Y NÚMERO DE FUNCIONARIOS, PERMANENTES Y EVENTUALES, EN EL SECTOR PÚBLICO: MAYO 2020-MAYO 2019	22
CUADRO No.10	SUELDO BRUTO MENSUAL Y NÚMERO DE FUNCIONARIOS PERMANENTES Y EVENTUALES, EN EL SECTOR PÚBLICO: MAYO DE 2019	24
CUADRO No.11	SUELDO BRUTO MENSUAL Y NÚMERO DE FUNCIONARIOS, PERMANENTES Y EVENTUALES, EN EL SECTOR PÚBLICO: ABRIL DE 2020	26

## **RESUMEN PLANILLA DEL SECTOR PÚBLICO MAYO**

La planilla del Sector Público registró en el mes de mayo de 2020, un total de 236,486 funcionarios y un sueldo bruto de B/.375.2 millones.

1. El total de funcionarios se descomponen en 216,289 permanentes y 20,197 eventuales. De acuerdo al sector, 153,861 corresponden al Gobierno Central y 82,625 al Sector Descentralizado.
2. Del total del sueldo bruto (B/.375.2 millones), B/.352.2 millones corresponden a permanentes y B/.23.0 millones a eventuales. En la composición por sector B/.236.8 millones pertenecen al Gobierno Central y B/.138.4 millones al Sector Descentralizado.
3. Comparado con el mes anterior, en mayo de 2020 se registró un aumento de 1,468 funcionarios, en el que los eventuales aumentaron en 1,636 y los permanentes disminuyeron en 168. En el total de aumentos se destacan las siguientes instituciones: el Ministerio de Educación con 969, la Universidad Especializada de las Américas con 726, la Asamblea Nacional con 299, el Ministerio de Salud con 137, la Caja de Ahorros con 129, el Instituto para la Formación y Aprovechamiento de los Recursos Humanos con 51, el Ministerio de Seguridad Pública con 35 y la Empresa de Transmisión Eléctrica, S.A. con 26.
4. La planilla del mes de mayo de 2020, con respecto al mes de abril de 2020, registró un aumento de B/.1.0 millones en el sueldo bruto (0.3%); con un incremento de B/.496 mil en permanentes (0.1%) y B/.532 mil en eventuales (2.4%).
5. Al comparar la planilla de mayo de 2020 con la de mayo de 2019, se observa una disminución de 1,949 funcionarios (0.8%), desglosados en una disminución de 2,694 funcionarios eventuales (11.8%) y un aumento de 745 funcionarios permanentes (0.3%).
6. Las instituciones con mayores disminuciones son las siguientes: el Ministerio de Educación con 1,474, el Tribunal Electoral con 406, la Universidad Especializada de las Américas con 388, la Universidad de Panamá con 212, el Ministerio de Gobierno con 206, el Instituto de Mercadeo Agropecuario con 160, la Fiscalía General Electoral con 124 y la Universidad Tecnológica de Panamá con 110.
7. Igualmente, con respecto al mes de mayo de 2019, la planilla mayo de 2020 reflejó un aumento de B/.29.1 millones (8.4%) en el sueldo bruto, desglosados en un aumento de B/.26.7 millones (8.2%) en funcionarios permanentes y de B/.2.4 millones (11.4%) en funcionarios eventuales.
8. Recomendamos que la contratación de personal a laborar en el Estado, se dé en el marco de lo estrictamente necesario para el cumplimiento de los objetivos, los planes estratégicos institucionales, los programas de trabajo, requerimientos reales orientados a aumentar su productividad y el logro de las metas que tiene cada Institución Pública, dando cumplimiento a las normas y disposiciones administrativas que guarden el ordenamiento institucional.

## PLANILLA DEL SECTOR PÚBLICO: MAYO DE 2020

El presente Informe de la Planilla del Sector Público contiene el número de funcionarios y los montos salariales pagados en el mes de mayo de 2020 y su comparación con el mes anterior y con mayo de 2019. También presenta el número promedio de funcionarios al mes de mayo de 2020 comparado con el promedio a mayo de 2019 y el monto acumulado de salarios pagados a mayo de 2020 y su comparación con el acumulado a mayo de 2019. La fuente de esta información la constituyen los registros centrales de pago de la Contraloría General de la República y los informes de planillas remitidos por las Instituciones, cuyos pagos no se procesan en esta Institución.

Actualmente la planilla consta de ochenta y tres (84) entidades conformadas de la siguiente manera: 26 del Gobierno Central, 36 de las Instituciones Descentralizadas, 14 de las Empresas Públicas y 8 de los Intermediarios Financieros; excluye a la Autoridad del Canal de Panamá, patronatos y los municipios con excepción del pago a los Representantes de Corregimiento. Igualmente se excluyen los pagos por horas extras, vigencias expiradas, décimo tercer mes, gastos de representación, jubilaciones y funcionarios eventuales de proyectos de inversión.

En el mes de mayo de 2020, la planilla registró un total de 236,486 funcionarios, con un pago de B/.375.2 millones de sueldo bruto. (Ver Cuadros No.1 y No.2). A continuación el desglose de esta planilla en número de funcionarios y sueldo bruto pagado.

### 1. NÚMERO DE FUNCIONARIOS: MAYO 2020 Y 2019

#### 1.1 SECTOR PÚBLICO

La planilla de mayo de 2020, registró un total de 236,486 funcionarios, de los cuales 216,289 son permanentes y 20,197 son eventuales. (Ver Cuadro No.7)

De este total (236,486 funcionarios en mayo de 2020), 153,861 corresponden al Gobierno Central y 82,625 al Sector Descentralizado.

Con respecto a abril de 2020, la planilla pagada aumentó en 1,468 funcionarios y con un aumento de B/.1.0 millones. (Ver Cuadro No.8)

Con respecto a mayo de 2019, la planilla pagada del Sector Público registró una disminución de 1,949 funcionarios (0.8%), desglosados en un aumento de 745 funcionarios permanentes (0.3%) y una disminución de 2,694 funcionarios eventuales (11.8%). (Ver Cuadros No.1 y 9)

**Cuadro No.1 NÚMERO DE FUNCIONARIOS DEL SECTOR PÚBLICO  
ENERO-MAYO: AÑOS 2020 y 2019**

CONDICIÓN	2020	2019	DIFERENCIA	VARIACIÓN PORCENTUAL
Enero	223,816	227,142	-3,326	-1.5
Febrero	230,630	234,672	-4,042	-1.7
Marzo	233,218	235,547	-2,329	-1.0
Abril	235,018	237,959	-2,941	-1.2
Mayo	236,486	238,435	-1,949	-0.8
<b>Total</b>	<b>1,159,168</b>	<b>1,173,755</b>	<b>-14,587</b>	<b>-1.2</b>
<b>Promedio</b>	<b>231,834</b>	<b>234,751</b>	<b>-2,917</b>	

## 1.2 GOBIERNO CENTRAL

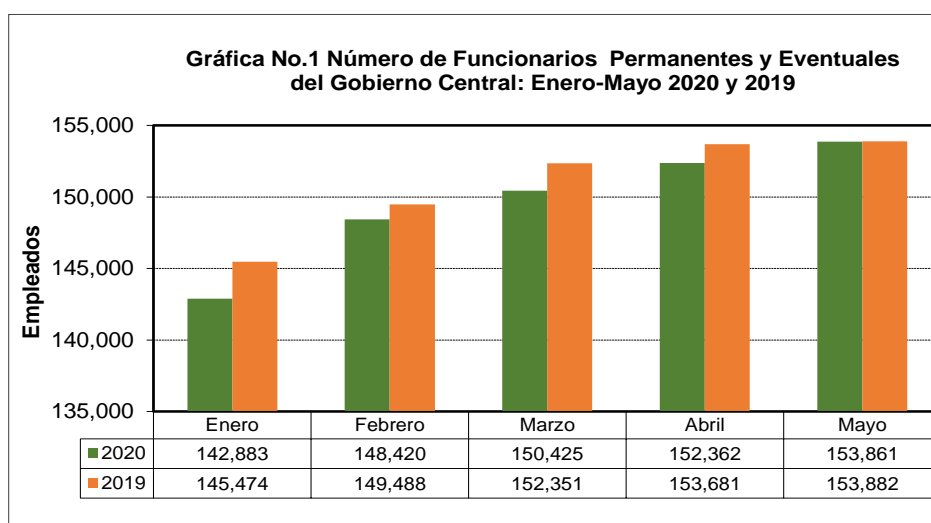
### 1.2.1 Funcionarios Permanentes y Eventuales

Al comparar el mes de mayo de 2020 con respecto al mes de abril de 2020, en el Gobierno Central se observa un aumento neto de 1,499 funcionarios (1.0%) en la planilla pagada.

(Ver Cuadro No.8)

En mayo de 2020, el Gobierno Central registró una disminución neta de 21 funcionarios, con respecto al mismo mes del 2019. (Ver Grafica No.1 y Cuadro No.9)

En las instituciones que mayormente disminuyeron el número total de funcionarios en mayo de 2020 con respecto a mayo 2019 están fundamentalmente: el Ministerio de Educación con 801, el Ministerio de Seguridad Pública con 349, el Tribunal Electoral con 324, el Ministerio de Desarrollo Agropecuario con 279, el Ministerio de Obras Públicas con 233, el Ministerio de Gobierno con 193, el Ministerio de Salud con 154, el Ministerio de Trabajo y Desarrollo Laboral con 153, y la Fiscalía General Electoral con 134. (Ver Cuadro No.9)

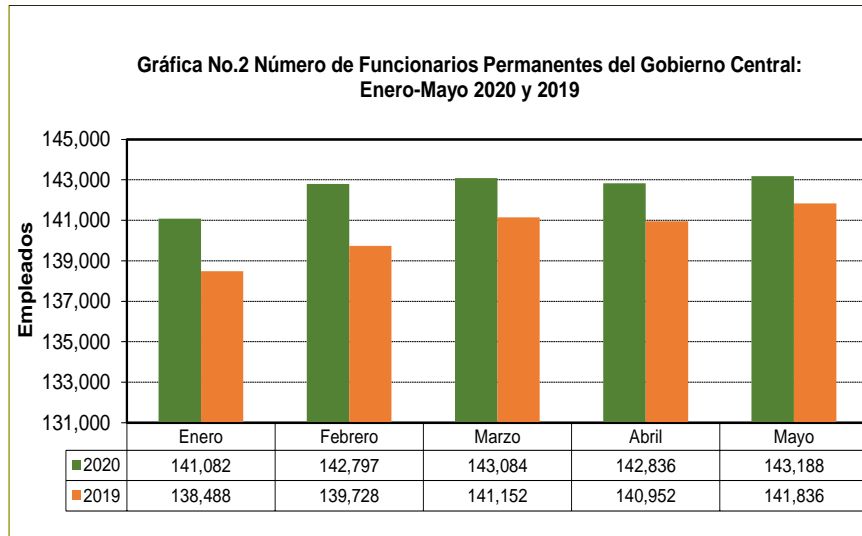


### 1.2.2 Funcionarios Permanentes

Con respecto a abril de 2020, la planilla de mayo de 2020, refleja un aumento neto de 352 funcionarios (0.2%). (Ver Cuadro No.8)

Al comparar el número total de funcionarios permanentes en mayo de 2020 con mayo de 2019, se refleja un aumento neto de 1,352 funcionarios (1.0%). (Ver Gráfica No.2). Este aumento se ubica, fundamentalmente en las siguientes Instituciones: 673 en el Ministerio de Educación, 191 en la Asamblea Nacional, 189 en la Procuraduría General de la Nación, 143 en la Asamblea de Representantes, 119 en el Órgano Judicial, 90 en el Servicio de Protección Institucional (SPI) y 89 en el Ministerio de la Presidencia. (Ver Cuadro No.9)

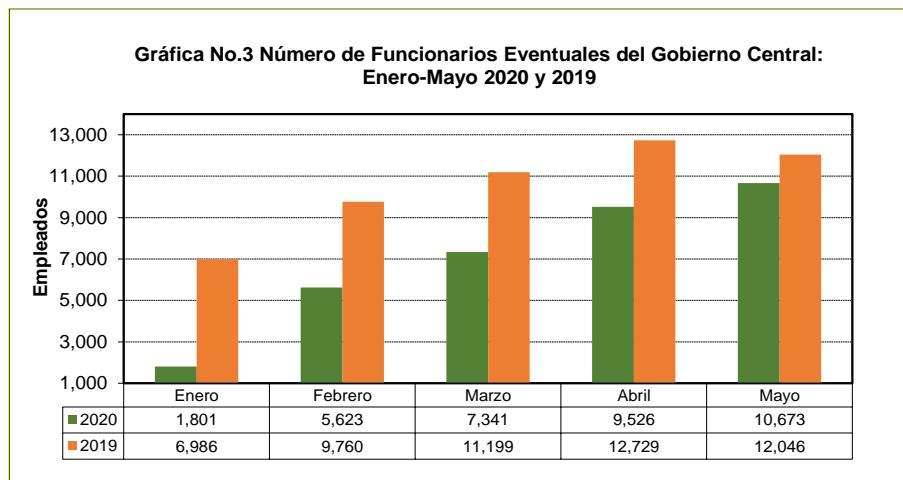




### 1.2.3 Funcionarios Eventuales

Con respecto a abril de 2020, la planilla de mayo de 2020 refleja un aumento neto de 1,147 funcionarios (12.0%) en el Gobierno Central. (Ver Cuadro No.8)

El total de funcionarios eventuales del Gobierno Central de mayo de 2020 respecto a mayo 2019, disminuyó en 1,373 funcionarios (11.4%), fundamentalmente por la disminución de 1,474 en el Ministerio de Educación, 406 en el Tribunal Electoral, 206 en el Ministerio de Gobierno, 124 en la Fiscalía General Electoral, 106 en el Ministerio de Trabajo y Desarrollo Laboral, 96 en el Ministerio de Desarrollo Agropecuario, 46 en el Ministerio de Obras Públicas y 34 en el Ministerio de Economía y Finanzas. (Ver Cuadro No.9)



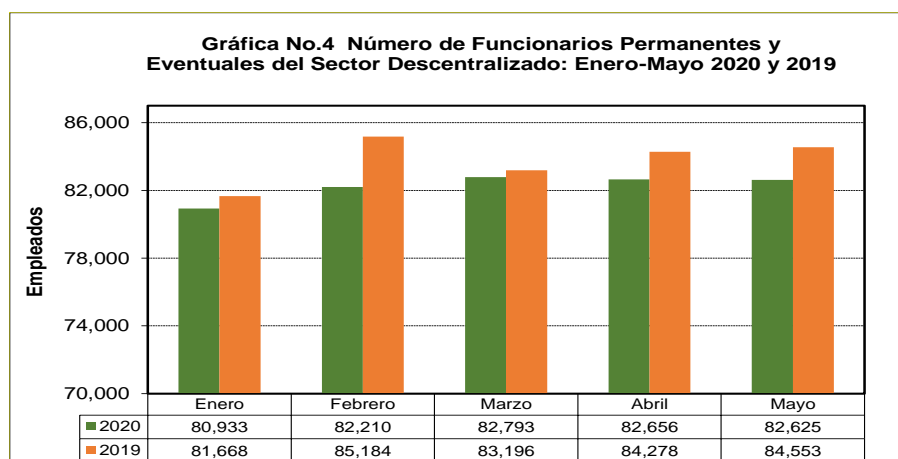
### 1.3. SECTOR DESCENTRALIZADO

#### 1.3.1 Funcionarios Permanentes y Eventuales

Al 31 de mayo de 2020, la planilla pagada del Sector Descentralizado presentó un total de 82,625 funcionarios entre eventuales y permanentes, de los cuales 61,424 son funcionarios de las Instituciones Descentralizadas, 13,914 de las Empresas Públicas y 7,287 de los Intermediarios Financieros. (Ver Cuadro No.7)

Con respecto a abril de 2020, la planilla de mayo de 2020 refleja una disminución de 31 funcionarios en el Sector Descentralizado. (Ver Cuadro No.8)

Al comparar el número de funcionarios de mayo de 2020 con mayo de 2019, se observa una disminución de 1,928 funcionarios. (Ver Cuadro No.9 y Gráfica No.4)



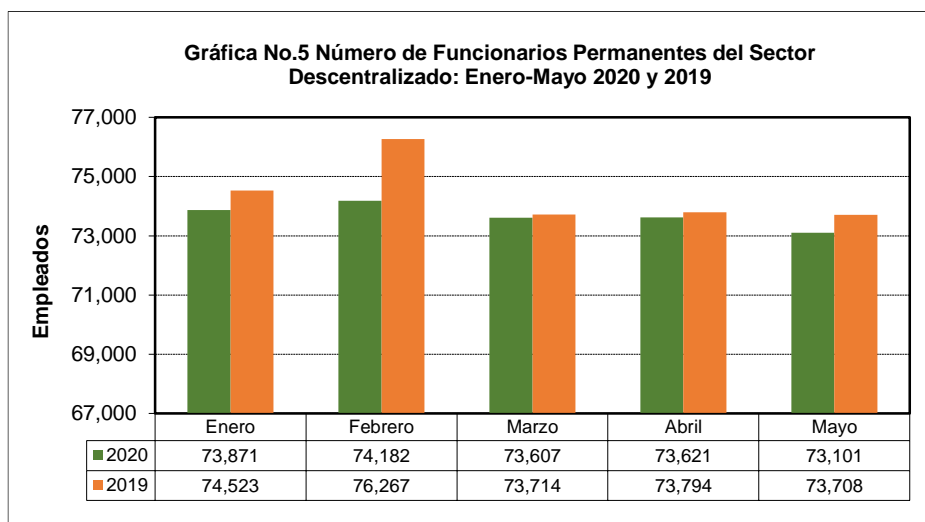
#### 1.3.2 Funcionarios Permanentes

Con respecto a abril de 2020, la planilla pagada de mayo de 2020 refleja una disminución de 520 funcionarios en el Sector Descentralizado. (Ver Cuadro No.8)

La planilla pagada de funcionarios permanentes disminuyó en 607 funcionarios (0.8%), de mayo de 2020 a mayo de 2019. (Ver Cuadro No.9 y Gráfica No.5)

Del total de funcionarios permanentes del Sector Descentralizado (73,101) en la planilla de mayo de 2020, el 72.8% corresponden a las Instituciones Descentralizadas, el 17.6% de las Empresas Públicas y 9.6 % de los Intermediarios Financieros. (Ver Cuadro No.7)

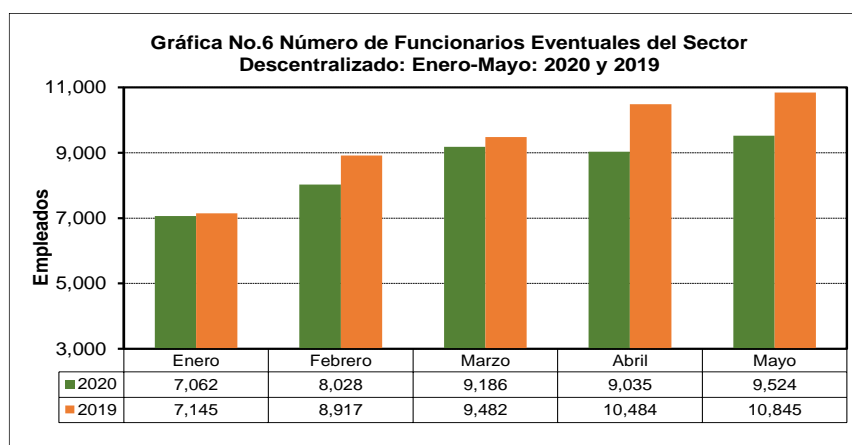
Las instituciones que presentaron una mayor disminución en el número de funcionarios permanentes en la planilla pagada de mayo de 2020 con respecto a mayo de 2019 fueron el Aeropuerto Internacional de Tocumen, S.A. con 209, Empresa Metro de Panamá, S.A. con 89, la Autoridad del Tránsito y Transporte Terrestre con 75, la Zona Libre de Colón con 69, la Autoridad Nacional de Administración de Tierras con 67 y el Instituto para la Formación y Aprovechamiento de los Recursos Humanos con 66. (Ver Cuadro No.9)



### 1.3.3 Funcionarios Eventuales

Al comparar la planilla de mayo respecto al mes anterior, ésta presentó un aumento de 489 funcionarios; las Instituciones Descentralizadas aumentaron en 465, las Empresas Públicas en 36; mientras que, los Intermediarios Financieros disminuyeron en 12 funcionarios. (Ver Cuadro No.8)

El número de funcionarios eventuales para el mes de mayo de 2020, con respecto al mismo mes de 2019 presentó una disminución de 1,321 funcionarios (12.2%); las Instituciones Descentralizadas disminuyeron en 962, las Empresas Públicas en 298 y los Intermediarios Financieros en 61. Las instituciones que más disminuyeron fueron: Universidad Especializada de las Américas con 388, la Universidad de Panamá con 212, el Instituto de Mercado Agropecuario con 160, la Universidad Tecnológica de Panamá con 110, el Instituto Panameño de Habilitación Especial con 99, la Caja de Seguro Social con 70, la Zona Libre de Colón con 61, y la Autoridad del Tránsito y Transporte Terrestre con 53. (Ver Cuadro No.9)



## 2. SUELDO BRUTO: MAYO 2020 Y 2019

### 2.1 SECTOR PÚBLICO

El Sueldo Bruto acumulado de la planilla del Sector Público al mes de mayo de 2020 totalizó B/.375.2 millones, de los cuales B/.352.2 millones corresponden a funcionarios permanentes y B/.23.0 millones a funcionarios eventuales. (Ver Cuadro No.2 y No.7)

**Cuadro No.2 SUELDO BRUTO DE LA PLANILLA DEL SECTOR PÚBLICO  
ENERO-MAYO: AÑOS 2020 y 2019  
(En miles de B/.)**

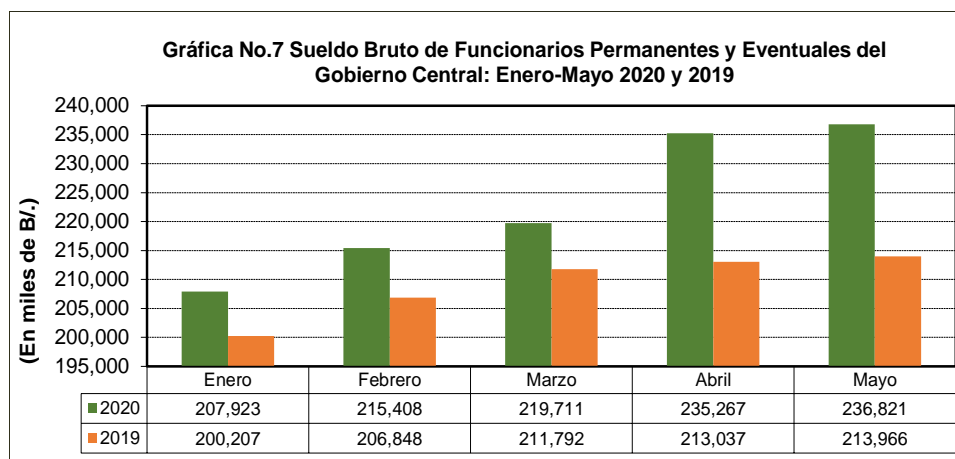
CONDICIÓN	2020	2019	DIFERENCIA	VARIACIÓN PORCENTUAL
Enero	339,163	326,122	13,041	4.0
Febrero	347,061	334,562 (R)	12,499	3.7
Marzo	358,427	341,408	17,019	5.0
Abril	374,251	344,068	30,183	8.8
Mayo	375,279	346,202	29,077	8.4
<b>Total</b>	<b>1,794,180</b>	<b>1,692,362</b>	<b>101,818</b>	<b>6.0</b>
<b>Promedio</b>	<b>358,836</b>	<b>338,472</b>	<b>20,364</b>	

Desglosado por Sector, el monto de la planilla de mayo 2020 (B/.375.2 millones) comprende B/.236.8 millones pagados a funcionarios del Gobierno Central y B/.138.4 millones a funcionarios del Sector Descentralizado. (Ver Cuadro No.7)

### 2.2 GOBIERNO CENTRAL

#### 2.2.1 Sueldo Bruto Total

La participación del Gobierno Central en el monto de la Planilla del Sector Público para el mes de mayo de 2020 es de 63.1% (B/.236.8 millones). (Ver Cuadro No.7)



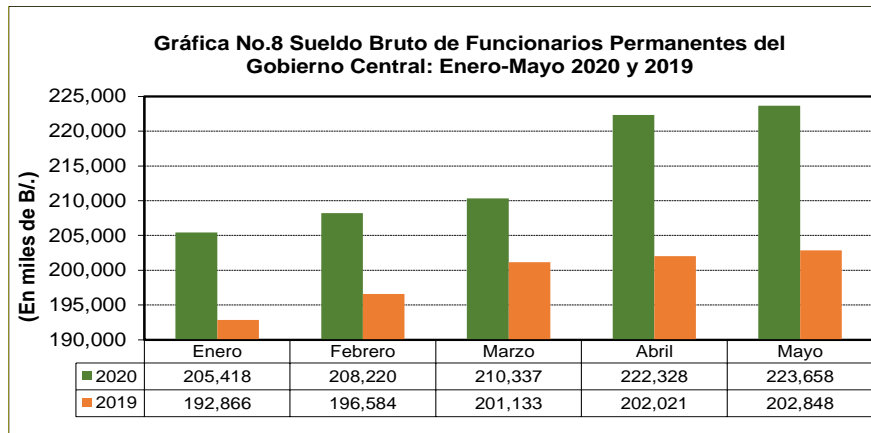
El Sueldo Bruto pagado en la Planilla del Gobierno Central de mayo de 2020, con respecto a abril de 2020, aumentó en B/.1.6 millones (0.7%). (Ver Cuadro No.8)

La planilla del Gobierno Central para mayo de 2020 con respecto a mayo de 2019, aumentó en B/.22.8 millones al pasar de B/.214.0 millones a B/.236.8 millones en el 2020. (Ver Cuadro No.9)

## 2.2.2 Sueldo Bruto Permanentes

Al ser comparado con el mes anterior, el Sueldo Bruto de los funcionarios permanentes del Gobierno Central de mayo de 2020, aumentó en B/.1.3 millones (0.6%). (Ver Cuadro No.8)

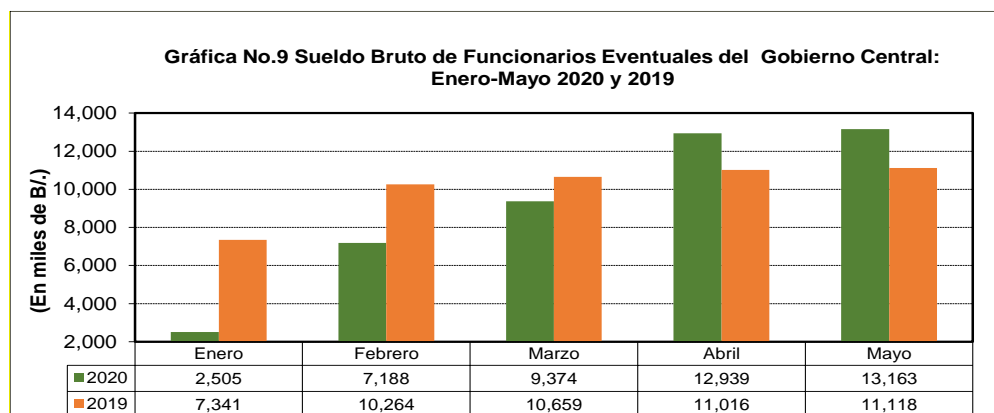
Con respecto a mayo de 2019 aumentó B/.20.8 millones, en los que destacan los siguientes incrementos: B/.15.3 millones en el Ministerio de Educación, B/.660 mil en la Asamblea Nacional, B/.502 mil en el Ministerio de la Presidencia, B/.487 mil en la Procuraduría General de la Nación, B/.449 mil en el Órgano Judicial, B/.424 mil en el Ministerio de Salud, B/.421 mil en la Contraloría General de la República, B/.387 mil en el Ministerio de Desarrollo Agropecuario, B/.354 mil en el Ministerio de Seguridad Pública, B/.258 mil en el Servicio de Protección Institucional (SPI) y B/.167 mil en el Ministerio de Ambiente. (Ver Cuadro No.9)



## 2.2.3 Sueldo Bruto Eventuales

De abril de 2020 a mayo de 2020 el Gobierno Central registró un aumento de B/.224 mil, en el monto pagado a eventuales, al pasar de B/.12,939 millones en abril de 2020 a B/.13,163 millones en mayo de 2020 (Ver Gráfica No.9), conforme al aumento en la planilla de 1,147 funcionarios eventuales. (Ver Puntos 1.2.3)

Con respecto a mayo de 2019, se registró un aumento de B/.2.0 millones (18.4%), en el Sueldo Bruto de los funcionarios eventuales del Gobierno Central. Las instituciones que presentaron mayores aumentos fueron: la Asamblea Nacional con B/.2.5 millones, el Ministerio de Salud con B/.191 mil, el Ministerio de Seguridad Pública con B/.125 mil, el Ministerio de Educación con B/.104 mil, y el Ministerio de Economía y Finanzas con B/.44 mil. (Ver Cuadro No.9)



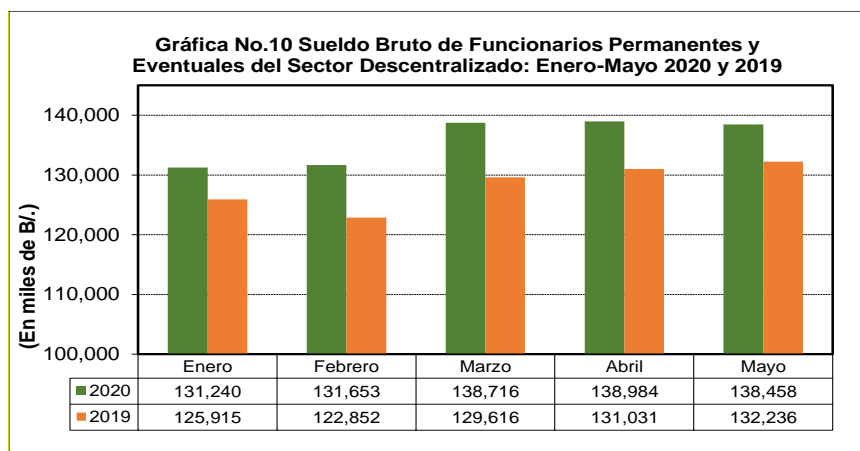
## 2.3 SECTOR DESCENTRALIZADO

### 2.3.1 Sueldo Bruto Total

El Sector Descentralizado, registró en el mes de mayo de 2020, un sueldo bruto a funcionarios permanentes y eventuales de B/.138.4 millones. (Ver Cuadro No.7)

Al ser comparado con el monto del mes de abril de 2020, se observa una disminución de B/.526 mil (0.4%). (Ver Cuadro No.8)

Con respecto a igual período de 2019, se registró un aumento de B/.6.2 millones (4.7%). (Ver Cuadro No.9)



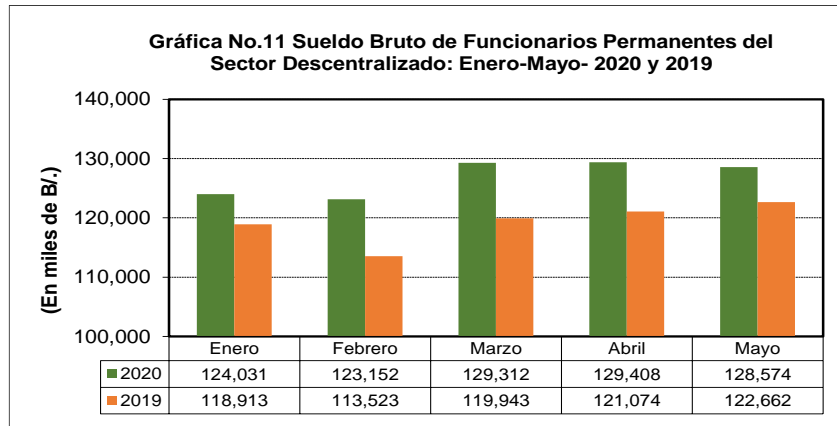
### 2.3.2 Sueldo Bruto Permanentes

El Sueldo Bruto de los funcionarios permanentes del Sector Descentralizado a mayo de 2020, alcanzó un monto de B/.128.6 millones. (Ver Cuadro No.7)

Al ser comparada con el monto del mes de abril de 2020, el sueldo bruto de empleados permanentes registró una disminución de B/.834 mil (0.6%). (Ver Cuadro No.8)

Con respecto a mayo de 2019, el monto pagado al personal permanente presentó un aumento de B/.5.9 millones (4.8%). (Ver Cuadro No.9)

En comparación a mayo 2019, las instituciones que registraron los mayores incrementos fueron: la Caja de Seguro Social con B/.4.7 millones, la Universidad de Panamá con B/.1.2 millones, la Universidad Autónoma de Chiriquí con B/.637 mil, el Banco Nacional de Panamá con B/.280 mil, el Instituto Panameño de Habilitación Especial con B/.267 mil, la Universidad Tecnológica de Panamá con B/.250 mil, el Instituto Técnico Superior Especializado con B/.184 mil, el Instituto Panameño Autónomo Cooperativo y la Autoridad Marítima de Panamá con B/.80 mil, respectivamente. (Ver Cuadro No.9)

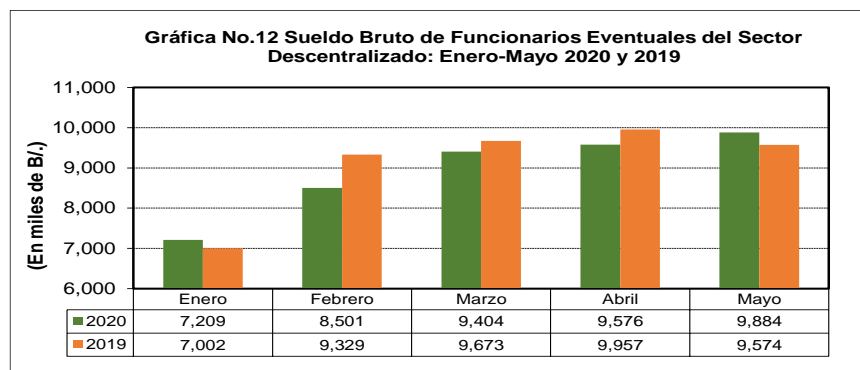


### 2.3.3 Sueldo Bruto Eventuales

El Sueldo Bruto de los funcionarios eventuales del Sector Descentralizado al mes de mayo de 2020, alcanzó un monto de B/.9.9 millones. (Ver Cuadro No.7)

Con respecto a abril de 2020, la planilla de funcionarios eventuales del Sector Descentralizado registró un aumento de B/.308 mil (3.2%). (Ver Cuadro No.8)

Comparada con mayo de 2019, la misma aumentó en B/.310 mil (3.2%). Las instituciones que presentaron mayores aumentos fueron: el Instituto Conmemorativo Gorgas de Estudios de la Salud con B/.620 mil, la Universidad de Panamá con B/.184 mil, la Universidad Autónoma de Chiriquí con B/.127 mil, la Autoridad Marítima de Panamá con B/.109 mil, la Universidad Especializada de Las Américas con B/.55 mil, la Autoridad de Pasaportes de Panamá con B/.41 mil, el Instituto Panameño de Deportes con B/.39 mil y la Autoridad Nacional de Aduanas con B/.33 mil. (Ver Cuadro No.9)



**Cuadro No.3 Número de Funcionarios Permanentes y Eventuales en el Sector Público  
Enero - Mayo 2020**

No.	ENTIDAD	ENERO	FEBRERO	MARZO	ABRIL	MAYO	Promedio Mensual
<b>TOTAL SECTOR PÚBLICO</b>		<b>223,816</b>	<b>230,630</b>	<b>233,218</b>	<b>235,018</b>	<b>236,486</b>	<b>231,834</b>
<b>Gobierno Central</b>		<b>142,883</b>	<b>148,420</b>	<b>150,425</b>	<b>152,362</b>	<b>153,861</b>	<b>149,590</b>
1	Asamblea Nacional	2,355	2,770	3,641	4,620	4,919	3,661
2	Contraloría General de la República	3,882	3,879	3,899	3,898	3,915	3,895
3	Ministerio de la Presidencia	2,214	2,335	2,323	2,378	2,393	2,329
	Servicio de Protección Institucional (SPI )	1,980	1,980	2,086	2,047	2,048	2,028
4	Ministerio de Gobierno	3,603	3,683	3,676	3,686	3,677	3,665
5	Ministerio de Seguridad Pública	30,254	30,299	30,468	29,898	29,933	30,170
6	Ministerio de Relaciones Exteriores	606	633	630	635	645	630
7	Ministerio de Educación	52,074	55,294	55,653	56,975	57,944	55,588
8	Ministerio de Cultura 4/	916	966	975	988	987	966
9	Ministerio de Comercio e Industrias	758	827	848	870	869	834
10	Ministerio de Obras Públicas	1,927	2,066	2,130	2,117	2,125	2,073
11	Ministerio de Desarrollo Agropecuario	2,211	2,339	2,520	2,535	2,529	2,427
12	Ministerio de Salud	15,931	16,476	16,650	16,766	16,903	16,545
13	Ministerio de Trabajo y Desarrollo Laboral	891	1,074	1,101	1,066	1,074	1,041
14	Ministerio de Vivienda y Ordenamiento Territorial	823	824	810	809	809	815
15	Ministerio de Economía y Finanzas	2,649	3,040	3,054	3,088	3,088	2,984
16	Ministerio de Desarrollo Social	1,548	1,553	1,543	1,541	1,547	1,546
17	Ministerio de Ambiente 1/	1,438	1,434	1,429	1,429	1,432	1,432
18	Órgano Judicial	5,540	5,556	5,552	5,548	5,554	5,550
19	Procuraduría General de la Nación	5,825	5,810	5,812	5,837	5,841	5,825
20	Tribunal Electoral	3,296	3,413	3,438	3,438	3,439	3,405
21	Procuraduría de la Administración	214	214	217	216	216	215
22	Fiscalía General Electoral	146	150	156	158	157	153
23	Tribunal de Cuentas	109	108	111	110	110	110
24	Fiscalía General de Cuentas	97	97	101	101	96	98
25	Defensoría del Pueblo	194	195	197	198	199	197
26	Tribunal Administrativo Tributario	68	67	67	70	71	69
	Asamblea de Representantes	1,334	1,338	1,338	1,340	1,341	1,338
<b>Sector Descentralizado</b>		<b>80,933</b>	<b>82,210</b>	<b>82,793</b>	<b>82,656</b>	<b>82,625</b>	<b>82,243</b>
<b>Instituciones Descentralizadas</b>		<b>60,469</b>	<b>61,521</b>	<b>61,529</b>	<b>61,446</b>	<b>61,424</b>	<b>61,278</b>
1	Autoridad del Tránsito y Transporte Terrestre	1,007	1,112	1,132	1,160	1,164	1,115
2	Autoridad Nacional de los Servicios Públicos	509	509	515	516	516	513
3	Caja de Seguro Social	32,577	32,716	32,019	32,211	31,513	32,207
4	Aut. de Protección al Consumidor y Defensa de la Competencia	473	476	481	487	488	481
5	Sistema de Ahorro y Capitalización	23	22	25	25	25	24
6	Instituto para la Formación y Aprovechamiento de los Recursos Humanos	446	643	628	630	681	606
7	Instituto de Investigación Agropecuaria de Panamá	510	512	491	503	488	501
8	Instituto Panameño de Deportes	511	626	689	693	694	643
9	Instituto Nacional de Formación Profesional y Capacitación para el Desarrollo Humano	486	556	565	571	572	550
10	Instituto Técnico Superior Especializado 3/	88	93	102	101	102	97
11	Instituto Panameño de Habilitación Especial	1,911	1,939	1,934	1,943	1,943	1,934
12	Autoridad de Innovación Gubernamental	102	107	106	107	110	106
13	Instituto Panameño Autónomo Cooperativo	392	417	431	435	438	423
14	Autoridad de Turismo de Panamá	340	353	345	340	342	344
15	Instituto Conmemorativo Gorgas	292	346	346	354	348	337
16	Registro Público de Panamá	668	675	677	687	685	678
17	Universidad Autónoma de Chiriquí	2,048	1,961	1,990	2,019	2,018	2,007
18	Universidad de Panamá	9,960	9,824	9,833	9,764	9,709	9,818
19	Universidad Especializada de Las Américas	763	772	1,221	793	1,519	1,014
20	Universidad Tecnológica de Panamá	2,890	3,054	3,120	3,193	3,145	3,080
21	Universidad Marítima Internacional de Panamá	186	225	232	238	238	224
22	Sistema Estatal de Radio y Televisión	351	354	354	354	353	353
23	Autoridad Panameña de Seguridad de Alimentos	286	286	286	287	287	286
24	Dirección General de Contrataciones Públicas	103	103	97	97	97	99
25	Secretaría Nacional de Ciencia, Tecnología e Innovación	187	183	190	193	193	189
26	Autoridad de los Recursos Acuáticos	362	363	370	371	371	367
27	Tribunal de Contrataciones Públicas	50	50	48	48	49	49
28	Autoridad de la Micro, Pequeña y Mediana Empresa	203	209	206	211	212	208
29	Zona Franca del Barú	13	13	11	12	9	12
30	Secretaría Nacional de Discapacidad	221	226	226	226	226	225
31	Autoridad Nacional de Aduanas	1,302	1,559	1,585	1,598	1,599	1,529
32	Instituto Nacional de la Mujer	139	150	155	155	154	151
33	Secretaría Nacional de Niñez, Adolescencia y Familia	216	217	211	213	217	215
34	Autoridad Nacional de Administración de Tierras	683	707	710	711	719	706
35	Autoridad de Pasaportes de Panamá	125	117	151	150	150	139
36	Autoridad Nacional de Transparencia y Acceso a la Información	46	46	47	50	50	48



**Cuadro No.3 Número de Funcionarios Permanentes y Eventuales en el Sector Público  
Enero - Mayo 2020 (Conclusión)**

No.	ENTIDAD	ENERO	FEBRERO	MARZO	ABRIL	MAYO	Promedio Mensual
	<b>Empresas Públicas</b>	<b>13,212</b>	<b>13,376</b>	<b>13,970</b>	<b>14,063</b>	<b>13,914</b>	<b>13,707</b>
37	Autoridad Marítima de Panamá	1,454	1,503	1,484	1,486	1,501	1,486
38	Bingos Nacionales	27	28	35	35	36	32
39	Autoridad Aeronáutica Civil	926	939	949	949	950	943
40	Aeropuerto Internacional de Tocumen, S.A. 2/	1,408	1,420	1,396	1,388	1,364	1,395
41	Instituto de Acueductos y Alcantarillados Nacionales	2,861	2,767	3,101	3,340	3,202	3,054
42	Instituto de Mercadeo Agropecuario	402	611	723	694	688	624
43	Empresa de Transmisión Eléctrica, S.A.	494	503	510	417	443	473
44	Lotería Nacional de Beneficencia	1,837	1,837	1,811	1,805	1,804	1,819
45	Zona Libre de Colón	574	574	550	586	587	574
46	Empresa de Generación Eléctrica, S. A.	13	14	12	14	14	13
47	Agencia del Área Económica Especial Panamá Pacífico	100	100	101	91	77	94
48	Autoridad de Aseo Urbano y Domiciliario	2,448	2,437	2,650	2,665	2,682	2,576
49	Empresa Nacional de Autopistas, S.A.	20	20	20	28	20	22
50	Empresa Metro de Panamá, S.A.	648	623	628	565	546	602
	<b>Intermediarios Financieros</b>	<b>7,252</b>	<b>7,313</b>	<b>7,294</b>	<b>7,147</b>	<b>7,287</b>	<b>7,259</b>
51	Superintendencia de Bancos	466	467	464	460	460	463
52	Banco de Desarrollo Agropecuario	594	641	669	688	700	658
53	Banco Hipotecario Nacional	310	296	303	306	306	304
54	Banco Nacional de Panamá	3,495	3,484	3,496	3,497	3,495	3,493
55	Caja de Ahorros	1,943	1,976	1,921	1,749	1,878	1,893
56	Superintendencia del Mercado de Valores	125	122	117	118	119	120
57	Instituto de Seguro Agropecuario	261	267	265	267	267	265
58	Superintendencia de Seguros	58	60	59	62	62	60

1/ Creado mediante Ley 8 de 25 de marzo de 2015; reemplaza a la Autoridad Nacional del Ambiente.

2/ La Sociedad Anónima Aeropuerto Internacional de Tocumen es responsable de la administración de cinco aeropuertos internacionales: Enrique Jiménez (Colón), Enrique Malek (Chiriquí), Scarlett Martínez (Coclé), Panamá Pacífico (Panamá Oeste) y Tocumen (Panamá).

3/ Se crea el Instituto Técnico Superior Especializado - Ley 71 de 8 de noviembre de 2017.

4/ Creado mediante Ley 90 de 15 de agosto de 2019; reemplaza al Instituto Nacional de Cultura.

**Cuadro No.4 Sueldo Bruto Mensual y Acumulado de Funcionarios Permanentes y Eventuales en el Sector Público:**  
**Enero - Mayo de 2020**  
**(En miles de B./.)**

No.	ENTIDAD	ENERO	FEBRERO	MARZO	ABRIL	MAYO	Monto Acumulado
	<b>TOTAL SECTOR PÚBLICO</b>	<b>339,163</b>	<b>347,061</b>	<b>358,427</b>	<b>374,251</b>	<b>375,279</b>	<b>1,794,180</b>
	<b>Gobierno Central</b>	<b>207,923</b>	<b>215,408</b>	<b>219,711</b>	<b>235,267</b>	<b>236,821</b>	<b>1,115,130</b>
1	Asamblea Nacional	3,690	4,905	6,627	8,615	7,988	31,825
2	Contraloría General de la República	5,472	5,459	6,373	5,749	5,795	28,848
3	Ministerio de Presidencia	2,656	3,030	2,920	3,009	3,066	14,681
	Servicio de Protección Institucional (SPI )	2,604	2,604	2,795	2,662	2,668	13,333
4	Ministerio de Gobierno	3,343	3,476	3,441	3,435	3,451	17,146
5	Ministerio de Seguridad Pública	39,383	39,402	39,534	38,567	38,647	195,533
6	Ministerio de Relaciones Exteriores	878	937	925	920	945	4,605
7	Ministerio de Educación	78,516	82,346	83,512	98,849	100,629	443,852
8	Ministerio de Cultura 4/	1,035	1,157	1,112	1,104	1,111	5,519
9	Ministerio de Comercio e Industrias	983	1,003	1,014	1,028	1,032	5,060
10	Ministerio de Obras Públicas	1,589	1,784	1,834	1,763	1,788	8,758
11	Ministerio de Desarrollo Agropecuario	3,594	3,804	3,961	3,823	3,819	19,001
12	Ministerio de Salud	31,826	32,298	32,522	32,685	32,723	162,054
13	Ministerio de Trabajo y Desarrollo Laboral	988	1,208	1,218	1,159	1,172	5,745
14	Ministerio de Vivienda y Ordenamiento Territorial	789	815	787	781	781	3,953
15	Ministerio de Economía y Finanzas	3,724	4,105	4,046	4,075	4,081	20,031
16	Ministerio de Desarrollo Social	1,391	1,407	1,388	1,390	1,398	6,974
17	Ministerio de Ambiente 1/	1,867	1,874	1,900	1,878	1,898	9,417
18	Órgano Judicial	8,811	8,824	8,832	8,792	8,796	44,055
19	Procuraduría General de la Nación	8,056	8,078	8,102	8,110	8,118	40,464
20	Tribunal Electoral	3,566	3,722	3,660	3,665	3,664	18,277
21	Procuraduría de la Administración	336	333	342	338	338	1,687
22	Fiscalía General Electoral	218	218	228	229	227	1,120
23	Tribunal de Cuentas	187	183	190	189	189	938
24	Fiscalía General de Cuentas	150	150	157	154	161	772
25	Defensoría del Pueblo	210	210	224	223	259	1,126
26	Tribunal Administrativo Tributario	108	107	107	113	114	549
	Asamblea de Representantes	1,953	1,969	1,960	1,962	1,963	9,807
	<b>Sector Descentralizado</b>	<b>131,240</b>	<b>131,653</b>	<b>138,716</b>	<b>138,984</b>	<b>138,458</b>	<b>679,051</b>
	<b>Instituciones Descentralizadas</b>	<b>107,530</b>	<b>107,781</b>	<b>113,843</b>	<b>114,468</b>	<b>114,798</b>	<b>558,420</b>
1	Autoridad del Tránsito y Transporte Terrestre	867	946	927	960	968	4,668
2	Autoridad Nacional de los Servicios Públicos	836	837	850	846	846	4,215
3	Caja de Seguro Social	67,693	66,669	71,913	71,651	70,586	348,512
4	Aut. de Protec. al Consumidor y Defensa de la Comp.	462	462	470	474	473	2,341
5	Sistema de Ahorro y Capitalización	36	35	41	40	41	193
6	Instituto para la Formación y Aprovechamiento de los Recursos Humanos	402	561	566	555	612	2,696
7	Instituto de Investigación Agropecuaria de Panamá	279	279	267	272	265	1,362
8	Instituto Panameño de Deportes	501	611	626	610	615	2,963
9	Instituto Nacional de Formación Profesional y Capacitación para el Desarrollo Humano	466	523	538	535	534	2,596
10	Instituto Técnico Superior Especializado 3/	169	180	188	183	184	904
11	Instituto Panameño de Habilitación Especial	3,126	3,181	3,163	3,532	3,530	16,532
12	Autoridad de Innovación Gubernamental	206	219	225	216	224	1,090
13	Instituto Panameño Autónomo Cooperativo	438	453	515	519	526	2,451
14	Autoridad de Turismo de Panamá	387	427	400	386	414	2,014
15	Instituto Conmemorativo Gorgas	524	629	586	576	1,180	3,495
16	Registro Público de Panamá	630	640	635	642	641	3,188
17	Universidad Autónoma de Chiriquí	4,193	4,243	4,457	4,608	4,824	22,325
18	Universidad de Panamá	15,002	14,949	14,892	15,650	15,543	76,036
19	Universidad Especializada de Las Américas	1,068	1,143	1,569	1,105	1,735	6,620
20	Universidad Tecnológica de Panamá	5,065	5,251	5,386	5,493	5,373	26,568
21	Universidad Marítima Internacional de Panamá	277	373	371	362	366	1,749
22	Sistema Estatal de Radio y Televisión	405	408	408	406	405	2,032
23	Autoridad Panameña de Seguridad de Alimentos	418	411	411	410	410	2,060
24	Dirección General de Contrataciones Públicas	166	164	156	156	156	798
25	Secretaría Nacional de Ciencia, Tecnología e Innovación	372	365	386	383	379	1,885
26	Autoridad de los Recursos Acuáticos	398	404	417	410	416	2,045
27	Tribunal de Contrataciones Públicas	90	94	90	90	94	458
28	Autoridad de la Micro, Pequeña y Mediana Empresa	262	263	260	276	280	1,341
29	Zona Franca del Barú	11	11	9	11	8	50
30	Secretaría Nacional de Discapacidad	272	278	282	286	286	1,404
31	Autoridad Nacional de Aduanas	1,143	1,374	1,395	1,402	1,396	6,710
32	Instituto Nacional de la Mujer	157	169	195	177	177	875
33	Secretaría Nal. de Niñez, Adolescencia y Familia	288	289	283	282	292	1,434
34	Autoridad Nacional de Administración de Tierras	724	753	740	737	792	3,746
35	Autoridad de Pasaporte de Panamá	125	117	158	153	153	706
36	Autoridad Nacional de Transparencia y Acceso a la Información	72	70	68	74	74	358

**Cuadro No.4 Sueldo Bruto Mensual y Acumulado de Funcionarios Permanentes y Eventuales en el Sector Público:  
Enero - Mayo de 2020 (Conclusión)  
(En miles de B/.)**

No.	ENTIDAD	ENERO	FEBRERO	MARZO	ABRIL	MAYO	Monto Acumulado
	<b>Empresas Públicas</b>	<b>13,597</b>	<b>13,610</b>	<b>14,650</b>	<b>14,284</b>	<b>13,413</b>	<b>69,554</b>
37	Autoridad Marítima de Panamá	1,774	1,846	1,817	1,814	1,919	9,170
38	Bingos Nacionales	19	19	23	25	29	115
39	Autoridad Aeronáutica Civil	1,472	1,519	1,510	1,510	1,508	7,519
40	Aeropuerto Internacional de Tocumen, S.A. 2/	2,023	2,055	2,065	2,041	1,225	9,409
41	Instituto de Acueductos y Alcantarillados Nacionales	1,569	1,440	1,620	1,775	1,700	8,104
42	Instituto de Mercadeo Agropecuario	423	569	992	636	622	3,242
43	Empresa de Transmisión Eléctrica, S.A.	991	974	1,046	1,091	1,089	5,191
44	Lotería Nacional de Beneficencia	1,613	1,567	1,540	1,532	1,532	7,784
45	Zona Libre de Colón	494	501	488	520	502	2,505
46	Empresa de Generación Eléctrica, S. A.	35	34	35	36	36	176
47	Agencia del Área Económica Especial Panamá Pacífico	171	179	169	167	167	853
48	Autoridad de Aseo Urbano y Domiciliario	1,875	1,867	2,300	2,029	2,034	10,105
49	Empresa Nacional de Autopistas, S.A.	63	60	65	140	82	410
51	Empresa Metro de Panamá, S.A.	1,075	980	980	968	968	4,971
	<b>Intermediarios Financieros</b>	<b>10,113</b>	<b>10,262</b>	<b>10,223</b>	<b>10,232</b>	<b>10,247</b>	<b>51,077</b>
52	Superintendencia de Bancos	836	836	833	829	837	4,171
53	Banco de Desarrollo Agropecuario	748	907	878	862	855	4,250
54	Banco Hipotecario Nacional	147	144	146	147	147	731
55	Banco Nacional de Panamá	5,012	4,971	4,953	4,975	4,988	24,899
56	Caja de Ahorros	2,771	2,765	2,795	2,776	2,775	13,882
57	Superintendencia del Mercado de Valores	253	236	225	236	238	1,188
58	Instituto de Seguro Agropecuario	247	289	286	289	289	1,400
59	Superintendencia de Seguros	99	114	107	118	118	556

1/ Creado mediante Ley 8 de 25 de marzo de 2015; reemplaza a la Autoridad Nacional del Ambiente.

2/ La Sociedad Anónima Aeropuerto Internacional de Tocumen es responsable de la administración de cinco aeropuertos internacionales:

2/ Enrique Jimenez (Colón), Enrique Malek (Chiriquí), Scarlett Martínez (Coclé), Panamá Pacífico (Panamá Oeste) y Tocumen (Panamá).

3/ Se crea el Instituto Técnico Superior Especializado - Ley 71 de 8 de noviembre de 2017.

4/ Creado mediante Ley 90 de 15 de agosto de 2019; reemplaza al Instituto Nacional de Cultura.

**Cuadro No.5 Número de Funcionarios Permanentes y Eventuales en el Sector Público:  
Enero - Mayo de 2019**

No.	ENTIDAD	ENERO	FEBRERO	MARZO	ABRIL	MAYO	Promedio Mensual
	<b>TOTAL SECTOR PÚBLICO</b>	<b>227,142</b>	<b>234,672</b>	<b>235,547</b>	<b>237,959</b>	<b>238,435</b>	<b>234,751</b>
	<b>Gobierno Central</b>	<b>145,474</b>	<b>149,488</b>	<b>152,351</b>	<b>153,681</b>	<b>153,882</b>	<b>150,975</b>
1	Asamblea Nacional	2,138	2,813	3,456	3,640	3,647	3,139
2	Contraloría General de la República	3,799	3,814	3,813	3,809	3,825	3,812
3	Ministerio de la Presidencia	2,359	2,912	2,901	1,268	2,304	2,349
	Servicio de Protección Institucional (SPI )	1,947	1,949	1,948	3,000	1,958	2,160
4	Ministerio de Gobierno	3,691	3,914	3,926	3,829	3,870	3,846
5	Ministerio de Seguridad Pública	29,682	30,117	30,343	30,309	30,282	30,147
6	Ministerio de Relaciones Exteriores	637	658	660	665	670	658
7	Ministerio de Educación	54,192	54,795	56,467	56,987	58,745	56,237
8	Ministerio de Comercio e Industrias	913	924	928	927	930	924
9	Ministerio de Obras Públicas	2,183	2,366	2,362	2,362	2,358	2,326
10	Ministerio de Desarrollo Agropecuario	2,794	2,814	2,816	2,815	2,808	2,809
11	Ministerio de Salud	16,968	17,112	17,143	17,085	17,057	17,073
12	Ministerio de Trabajo y Desarrollo Laboral	1,227	1,245	1,240	1,239	1,227	1,236
13	Ministerio de Vivienda y Ordenamiento Territorial	874	873	869	868	864	870
14	Ministerio de Economía y Finanzas	3,020	3,138	3,180	3,208	3,204	3,150
15	Ministerio de Desarrollo Social	1,549	1,604	1,617	1,611	1,610	1,598
16	Ministerio de Ambiente 1/	1,499	1,505	1,496	1,489	1,489	1,496
17	Órgano Judicial	5,436	5,433	5,443	5,452	5,444	5,442
18	Procuraduría General de la Nación	5,666	5,685	5,687	5,708	5,652	5,680
19	Tribunal Electoral	2,888	3,724	3,895	5,255	3,763	3,905
20	Procuraduría de la Administración	207	206	209	210	210	208
21	Fiscalía General Electoral	148	234	287	274	291	247
22	Tribunal de Cuentas	108	107	109	109	109	108
23	Fiscalía General de Cuentas	104	104	103	102	102	103
24	Defensoría del Pueblo	171	170	181	186	187	179
25	Tribunal Administrativo Tributario	76	75	77	78	78	77
	Asamblea de Representantes	1,198	1,197	1,195	1,196	1,198	1,197
	<b>Sector Descentralizado</b>	<b>81,668</b>	<b>85,184</b>	<b>83,196</b>	<b>84,278</b>	<b>84,553</b>	<b>83,776</b>
	<b>Instituciones Descentralizadas</b>	<b>60,120</b>	<b>63,347</b>	<b>61,371</b>	<b>62,141</b>	<b>62,324</b>	<b>61,861</b>
1	Autoridad del Tránsito y Transporte Terrestre	1,084	1,273	1,295	1,295	1,292	1,248
2	Autoridad Nacional de los Servicios Públicos	483	482	480	476	476	479
3	Caja de Seguro Social	32,186	34,088	31,061	31,079	30,825	31,848
4	Aut. de Protección al Consumidor y Defensa de la Competencia	488	487	489	500	497	492
5	Sistema de Ahorro y Capitalización	33	34	35	35	31	34
6	Instituto para la Formación y Aprovechamiento de los Recursos Humanos	524	788	797	803	796	742
7	Instituto de Investigación Agropecuaria de Panamá	508	509	508	506	505	507
8	Instituto Nacional de Cultura	975	978	970	985	995	981
9	Instituto Panameño de Deportes	418	416	676	672	671	571
10	Instituto Nacional de Formación Profesional y Capacitación para el	617	619	621	625	626	622
11	Instituto Panameño de Habilitación Especial	1,892	1,928	1,931	1,956	2,018	1,945
12	Autoridad de Innovación Gubernamental	124	123	123	122	123	123
13	Instituto Panameño Autónomo Cooperativo	386	423	435	442	442	426
14	Autoridad de Turismo de Panamá	337	336	338	335	342	338
15	Instituto Conmemorativo Gorgas	349	349	354	352	350	351
16	Registro Público de Panamá	677	677	677	682	681	679
17	Universidad Autónoma de Chiriquí	1,863	1,947	1,955	1,962	1,977	1,941
18	Universidad de Panamá	9,285	9,520	9,743	9,432	9,628	9,522
19	Universidad Especializada de Las Américas	485	714	1,006	1,773	1,897	1,175
20	Universidad Tecnológica de Panamá	2,751	2,944	3,016	3,154	3,188	3,011
21	Universidad Marítima Internacional de Panamá	187	234	234	234	238	225
22	Sistema Estatal de Radio y Televisión	324	343	341	340	342	338
23	Autoridad Panameña de Seguridad de Alimentos	312	310	310	310	310	310
24	Dirección General de Contrataciones Públicas	110	110	111	110	109	110
25	Secretaría Nacional de Ciencia, Tecnología e Innovación	181	181	179	182	191	183
26	Autoridad de los Recursos Acuáticos	362	357	355	356	365	359
27	Tribunal de Contrataciones Públicas	61	61	59	60	59	60
28	Autoridad de la Micro, Pequeña y Mediana Empresa	199	196	196	196	195	196
29	Zona Franca del Barú	14	18	19	20	19	18
30	Secretaría Nacional de Discapacidad	236	239	235	232	231	235
31	Autoridad Nacional de Aduanas	1,334	1,333	1,471	1,564	1,561	1,453
32	Instituto Nacional de la Mujer	134	134	154	156	156	147
33	Secretaría Nacional de Niñez, Adolescencia y Familia	237	237	241	241	237	239
34	Autoridad Nacional de Administración de Tierras	805	801	799	791	786	796
35	Autoridad de Pasaportes de Panamá	116	116	115	117	117	116
36	Autoridad Nacional de Transparencia y Acceso a la Información	43	42	42	46	48	44

**Cuadro No.5 Número de Funcionarios Permanentes y Eventuales en el Sector Público**  
**Enero - Mayo de 2019 (Conclusión)**

No.	ENTIDAD	ENERO	FEBRERO	MARZO	ABRIL	MAYO	Promedio Mensual
	<b>Empresas Públicas</b>	<b>14,135</b>	<b>14,416</b>	<b>14,353</b>	<b>14,652</b>	<b>14,717</b>	<b>14,455</b>
38	Autoridad Marítima de Panamá	1,533	1,526	1,521	1,516	1,513	1,522
39	Bingos Nacionales	40	41	39	39	39	40
40	Autoridad Aeronáutica Civil	971	963	968	968	970	968
41	Aeropuerto Internacional de Tocumen, S.A. 2/	1,716	1,560	1,543	1,525	1,573	1,583
42	Instituto de Acueductos y Alcantarillados Nacionales	2,779	3,274	3,225	3,223	3,174	3,135
43	Instituto de Mercadeo Agropecuario	833	537	544	851	856	724
44	Empresa de Transmisión Eléctrica, S.A.	477	483	481	487	505	487
45	Lotería Nacional de Beneficencia	1,854	1,860	1,855	1,846	1,846	1,852
46	Zona Libre de Colón	735	716	730	727	717	725
47	Empresa de Generación Eléctrica, S. A.	11	11	13	14	13	12
48	Agencia del Área Económica Especial Panamá Pacífico	95	92	89	89	89	91
49	Autoridad de Aseo Urbano y Domiciliario	2,496	2,736	2,734	2,727	2,714	2,681
50	Empresa Nacional de Autopistas, S.A.	20	18	19	19	26	20
51	Empresa Metro de Panamá, S.A.	575	599	592	621	682	614
	<b>Intermediarios Financieros</b>	<b>7,413</b>	<b>7,421</b>	<b>7,472</b>	<b>7,485</b>	<b>7,512</b>	<b>7,461</b>
52	Superintendencia de Bancos	478	476	477	477	478	477
53	Banco de Desarrollo Agropecuario	761	778	782	786	784	778
54	Banco Hipotecario Nacional	281	285	285	296	296	289
55	Banco Nacional de Panamá	3,498	3,489	3,506	3,503	3,514	3,502
56	Caja de Ahorros	1,915	1,907	1,928	1,939	1,954	1,929
57	Superintendencia del Mercado de Valores	129	130	130	129	128	129
58	Instituto de Seguro Agropecuario	271	277	287	277	281	279
59	Superintendencia de Seguros	80	79	77	78	77	78

1/ Creado mediante Ley 8 de 25 de marzo de 2015; reemplaza a la Autoridad Nacional del Ambiente.

2/ La Sociedad Anónima Aeropuerto Internacional de Tocumen es responsable de la administración de cinco aeropuertos internacionales: Enrique Jiménez (Colón), Enrique Malek (Chiriquí), Scarlett Martínez (Coclé), Panamá Pacífico (Panamá Oeste) y Tocumen (Panamá).

3/ Se crea el Instituto Técnico Superior Especializado - Ley 71 de 8 de noviembre de 2017.

**Cuadro No.6 Sueldo Bruto Mensual y Acumulado de Funcionarios Permanentes y Eventuales en el Sector Público:  
Enero - Mayo de 2019**

(En miles de B/.)

No.	ENTIDAD	ENERO	FEBRERO (R)	MARZO	ABRIL	MAYO	Monto Acumulado
	<b>TOTAL SECTOR PÚBLICO</b>	<b>326,122</b>	<b>334,562</b>	<b>341,408</b>	<b>344,068</b>	<b>346,202</b>	<b>1,692,362</b>
	<b>Gobierno Central</b>	<b>200,207</b>	<b>206,848</b>	<b>211,792</b>	<b>213,037</b>	<b>213,966</b>	<b>1,045,850</b>
1	Asamblea Nacional	3,102	4,820	5,239	4,980	4,839	22,980
2	Contraloría General de la República	5,343	5,362	5,360	5,357	5,373	26,795
3	Ministerio de Presidencia	2,615	2,620	2,608	2,155	2,564	12,562
	Servicio de Protección Institucional (SPI)	2,239	2,241	2,241	2,875	2,410	12,006
4	Ministerio de Gobierno	3,368	3,587	3,562	3,593	3,607	17,717
5	Ministerio de Seguridad Pública	35,228	37,942	38,239	38,157	38,168	187,734
6	Ministerio de Relaciones Exteriores	872	886	880	912	901	4,451
7	Ministerio de Educación	78,607	78,755	81,584	82,999	85,195	407,140
8	Ministerio de Comercio e Industrias	1,043	1,021	1,004	1,000	1,002	5,070
9	Ministerio de Obras Públicas	1,716	1,891	1,851	1,852	1,859	9,169
10	Ministerio de Desarrollo Agropecuario	3,448	3,449	3,482	3,473	3,492	17,344
11	Ministerio de Salud	32,053	31,919	31,951	31,984	32,108	160,015
12	Ministerio de Trabajo y Desarrollo Laboral	1,442	1,351	1,329	1,351	1,319	6,792
13	Ministerio de Vivienda y Ordenamiento Territorial	814	809	810	807	803	4,043
14	Ministerio de Economía y Finanzas	4,127	4,062	4,064	4,077	4,071	20,401
15	Ministerio de Desarrollo Social	1,380	1,505	1,453	1,451	1,452	7,241
16	Ministerio de Ambiente 1/	1,738	1,753	1,739	1,731	1,731	8,692
17	Órgano Judicial	8,333	8,322	8,344	8,367	8,357	41,723
18	Procuraduría General de la Nación	7,482	7,720	7,705	7,741	7,631	38,279
19	Tribunal Electoral	2,769	4,208	3,945	5,046	3,918	19,886
20	Procuraduría de la Administración	332	329	333	335	335	1,664
21	Fiscalía General Electoral	210	352	386	336	360	1,644
22	Tribunal de Cuentas	184	183	191	188	189	935
23	Fiscalía General de Cuentas	155	155	154	154	154	772
24	Defensoría del Pueblo	185	185	201	203	204	978
25	Tribunal Administrativo Tributario	115	114	120	118	121	588
	Asamblea de Representantes	1,307	1,307	3,017	1,795	1,803	9,229
	<b>Sector Descentralizado</b>	<b>125,915</b>	<b>127,714</b>	<b>129,616</b>	<b>131,031</b>	<b>132,236</b>	<b>646,512</b>
	<b>Instituciones Descentralizadas</b>	<b>102,386</b>	<b>103,475</b>	<b>106,046</b>	<b>107,325</b>	<b>107,905</b>	<b>527,137</b>
1	Autoridad del Tránsito y Transporte Terrestre	902	1,048	1,037	1,032	1,026	5,045
2	Autoridad Nacional de los Servicios Públicos	793	792	789	782	782	3,938
3	Caja de Seguro Social	64,788	64,350	65,965	66,771	66,092	327,966
4	Aut. de Protecc. al Consumidor y Defensa de la Comp.	455	454	458	476	467	2,310
5	Sistema de Ahorro y Capitalización	51	54	54	53	48	260
6	Instituto para la Formación y Aprovechamiento de los Recursos Humanos	436	637	642	657	639	3,011
7	Instituto de Investigación Agropecuaria de Panamá	271	271	271	267	265	1,345
8	Instituto Nacional de Cultura	1,060	1,072	1,049	1,068	1,069	5,318
9	Instituto Panameño de Deportes	349	347	609	554	558	2,417
10	Instituto Nacional de Formación Profesional y Capacitación para el Desarrollo Humano	584	538	539	548	549	2,758
11	Instituto Panameño de Habilitación Especial	2,994	3,025	3,030	3,077	3,493	15,619
12	Autoridad de Innovación Gubernamental	246	245	242	240	243	1,216
13	Instituto Panameño Autónomo Cooperativo	398	415	440	449	457	2,159
14	Autoridad de Turismo de Panamá	369	382	371	369	386	1,877
15	Instituto Conmemorativo Gorgas	565	545	552	547	546	2,755
16	Registro Público de Panamá	621	621	621	639	629	3,131
17	Universidad Autónoma de Chiriquí	3,512	3,659	3,798	3,752	4,060	18,781
18	Universidad de Panamá	13,335	13,605 (R)	13,487	13,554	14,185	68,166
19	Universidad Especializada de Las Américas	749	1,227	1,412	1,707	1,644	6,739
20	Universidad Tecnológica de Panamá	4,744	4,937	5,013	5,325	5,268	25,287
21	Universidad Marítima Internacional de Panamá	296	365	357	349	357	1,724
22	Sistema Estatal de Radio y Televisión	359	387	382	382	382	1,892
23	Autoridad Panameña de Seguridad de Alimentos	389	386	385	391	412	1,963
24	Dirección General de Contrataciones Públicas	168	172	172	169	167	848
25	Secretaría Nacional de Ciencia, Tecnología e Innovación	361	362	358	366	378	1,825
26	Autoridad de los Recursos Acuáticos	385	378	381	380	392	1,916
27	Tribunal de Contrataciones Públicas	106	106	103	105	103	523
28	Autoridad de la Micro, Pequeña y Mediana Empresa	247	243	239	243	238	1,210
29	Zona Franca del Barú	12	15	15	15	15	72
30	Secretaría Nacional de Discapacidad	283	287	281	277	277	1,405
31	Autoridad Nacional de Aduanas	1,152	1,150	1,552	1,349	1,354	6,557
32	Instituto Nacional de la Mujer	156	157	182	177	177	849
33	Secretaría Nal. de Niñez, Adolescencia y Familia	295	293	301	301	299	1,489
34	Autoridad Nacional de Administración de Tierras	767	762	772	755	751	3,807
35	Autoridad de Pasaporte de Panamá	119	119	118	120	120	596
36	Autoridad Nacional de Transparencia y Acceso a la Información	69	69	69	79	77	363

**Cuadro No.6 Sueldo Bruto Mensual y Acumulado de Funcionarios Permanentes y Eventuales en el Sector Público:  
Enero -Mayo de 2019 (Conclusión)**

(En miles de B/.)

No.	ENTIDAD	ENERO	FEBRERO	MARZO	ABRIL	MAYO	Monto Acumulado
	<b>Empresas Públicas</b>	<b>13,720</b>	<b>14,527</b>	<b>13,807</b>	<b>13,880</b>	<b>14,397</b>	<b>70,331</b>
38	Autoridad Marítima de Panamá	1,753	1,742	1,742	1,731	1,730	8,698
39	Bingos Nacionales	29	29	29	28	29	144
40	Autoridad Aeronáutica Civil	1,492	1,476	1,481	1,477	1,479	7,405
41	Aeropuerto Internacional de Tocumen, S.A. 2/	2,196	2,246	2,033	2,040	2,203	10,718
42	Instituto de Acueductos y Alcantarillados Nacionales	1,475	1,709	1,676	1,665	1,657	8,182
43	Instituto de Mercadeo Agropecuario	674	733	698	707	758	3,570
44	Empresa de Transmisión Eléctrica, S.A.	1,024	923	897	956	1,033	4,833
45	Lotería Nacional de Beneficencia	1,491	1,503	1,493	1,488	1,613	7,588
46	Zona Libre de Colón	637	650	642	640	635	3,204
47	Empresa de Generación Eléctrica, S. A.	29	28	39	34	31	161
48	Agencia del Área Económica Especial Panamá Pacífico	144	423	144	133	136	980
49	Autoridad de Aseo Urbano y Domiciliario	1,901	2,192	2,067	2,054	2,036	10,250
50	Empresa Nacional de Autopistas, S.A.	62	60	57	57	128	364
51	Empresa Metro de Panamá, S.A.	813	813	809	870	929	4,234
	<b>Intermediarios Financieros</b>	<b>9,809</b>	<b>9,712</b>	<b>9,763</b>	<b>9,826</b>	<b>9,934</b>	<b>49,044</b>
52	Superintendencia de Bancos	819	817	818	817	815	4,086
53	Banco de Desarrollo Agropecuario	838	833	862	853	887	4,273
54	Banco Hipotecario Nacional	123	144	128	134	134	663
55	Banco Nacional de Panamá	4,782	4,672	4,690	4,702	4,709	23,555
56	Caja de Ahorros	2,581	2,581	2,598	2,670	2,729	13,159
57	Superintendencia del Mercado de Valores	262	259	259	259	260	1,299
58	Instituto de Seguro Agropecuario	274	277	282	264	273	1,370
59	Superintendencia de Seguros	130	129	126	127	127	639

1/ Creado mediante Ley 8 de 25 de marzo de 2015; reemplaza a la Autoridad Nacional del Ambiente.

2/ La Sociedad Anónima Aeropuerto Internacional de Tocumen es responsable de la administración de cinco aeropuertos internacionales: Enrique Jiménez (Colón), Enrique Malek (Chiriquí), Scarlett Martínez (Coclé), Panamá Pacífico (Panamá Oeste) y Tocumen (Panamá).

3/ Se crea el Instituto Técnico Superior Especializado - Ley 71 de 8 de noviembre de 2017.

(R) Cifra Revisada

Cuadro No.7 SUELDO BRUTO MENSUAL Y NÚMERO DE FUNCIONARIOS, PERMANENTES Y EVENTUALES, EN EL SECTOR PÚBLICO:  
MAYO DE 2020

No.	ENTIDAD	PERMANENTES			EVENTUALES 2/			TOTALES		
		SUELDO BRUTO J/ (en miles de B.) (1)	FUNCIONARIOS (2)	SUELDO PROMEDIO (en Balboas) (3)=(1)/(2)-1000	SUELDO BRUTO (en miles de B.) (4)	FUNCIONARIOS (5)	SUELDO PROMEDIO (en Balboas) (6)=(4)/(5)-1000	SUELDO BRUTO (en miles de B.) (7)=(1+4)	FUNCIONARIOS (8)=(2+5)	SUELDO PROMEDIO (en Balboas) (9)=(7)/(8)-1000
	<b>Gobierno Central</b>	<b>223,658</b>	<b>143,188</b>	<b>1,562</b>	<b>13,163</b>	<b>10,673</b>	<b>1,233</b>	<b>236,821</b>	<b>153,861</b>	<b>1,539</b>
1	Asamblea Nacional	3,800	2,392	1,630	4,088	2,527	1,618	7,988	4,915	1,624
2	Contraloría General de la República	5,482	3,615	1,516	313	300	1,043	5,795	3,915	1,480
3	Ministerio de la Presidencia	3,066	2,393	1,281	-	-	-	2,066	2,393	1,281
4	Ministerio del Poder Judicial (SPI)	3,324	3,582	1,928	127	95	1,337	3,451	3,677	1,939
5	Ministerio de Seguridad Pública	37,857	29,260	1,294	790	673	1,174	38,647	29,933	1,291
6	Ministerio de Relaciones Exteriores	864	587	1,472	81	58	1,397	945	645	1,465
7	Ministerio de Educación	96,220	54,137	1,777	4,409	3,807	1,158	100,629	57,944	1,737
8	Ministerio de Cultura	1,098	970	1,132	17	17	765	1,111	987	1,126
9	Ministerio de Comercio, Industrias y Minería	1,870	1,165	1,458	213	142	1,052	2,083	1,306	1,486
10	Ministerio de Obras Públicas	1,874	1,978	1,054	116	149	728	1,798	1,894	1,054
11	Ministerio de Desarrollo Agropecuario	3,496	2,132	1,640	323	397	814	3,819	2,529	1,510
12	Ministerio de Salud	31,495	15,768	1,997	1,228	1,135	1,082	32,723	16,903	1,936
13	Ministerio de Trabajo y Desarrollo Laboral	823	823	1,083	281	251	1,120	1,172	1,074	1,091
14	Ministerio de Vivienda y Ordenamiento Territorial	774	804	963	7	5	1,400	781	809	965
15	Ministerio de Economía y Finanzas	3,227	2,371	1,361	864	717	1,191	4,081	3,088	1,322
16	Ministerio de Asesoría Presidencial	1,892	1,430	1,323	6	2	3,000	1,898	1,432	1,325
17	Ministerio de Asesoría 3/	8,789	5,550	1,564	7	4	1,750	8,796	5,554	1,564
18	Órgano Judicial	8,118	5,841	1,390	-	-	-	8,118	5,841	1,390
19	Procuraduría General de la Nación	3,366	3,098	1,087	288	341	874	3,664	3,439	1,065
20	Tribunal Electoral	338	216	1,565	-	-	-	338	216	1,565
21	Procuraduría de la Administración	218	149	1,463	9	8	1,125	227	157	1,446
22	Fiscalía General Electoral	161	96	1,672	-	-	-	161	96	1,672
23	Fiscalía General de Cuentas	161	96	1,672	-	-	-	161	96	1,672
24	Defensoría del Pueblo	259	199	1,302	-	-	-	259	199	1,302
25	Tribunal Administrativo Tributario	114	71	1,606	-	-	-	114	71	1,606
26	Representantes de Corregimientos	1,341	1,341	1,963	-	-	-	1,963	1,341	1,464
27	Representantes de Corregimientos	128,574	73,101	1,759	9,884	9,524	1,038	138,458	82,625	1,676
	<b>Sector Descentralizado</b>	<b>105,969</b>	<b>53,212</b>	<b>1,991</b>	<b>8,829</b>	<b>8,212</b>	<b>1,075</b>	<b>114,798</b>	<b>61,424</b>	<b>1,869</b>
1	Autoridad del Tránsito y Transporte Terrestre	837	966	866	131	188	662	968	1,164	832
2	Autoridad Nacional de los Servicios Públicos	846	516	1,640	-	-	-	846	516	1,640
3	Caja de Seguro Social	69,312	30,398	2,585	1,274	917	1,389	70,586	31,515	2,400
4	Comisión Interamericana de Derechos Humanos	14	14	1,636	-	-	-	14	14	1,636
5	Sistema de Ahorro y Capitalización	36	22	1,636	15	13	1,667	49	25	1,640
6	Instituto para la Formación y Aprovechamiento de los Recursos Humanos	421	447	942	191	234	816	612	681	899
7	Instituto de Investigación Agropecuaria de Panamá	265	488	543	-	-	-	265	488	543
8	Instituto Panameño de Deportes	363	425	854	252	269	937	615	694	886
9	Instituto Nacional de Formación Profesional y Capacitación para el Desarrollo	458	481	952	76	91	835	534	572	934
10	Instituto Técnico Superior Especializado	184	102	1,804	-	-	-	184	102	1,804
11	Instituto Panameño de Habitación Especial	3,485	1,906	1,828	45	37	1,216	3,530	1,943	1,817
12	Autoridad Nacional para la Innovación Gubernamental	224	110	2,036	-	-	-	224	110	2,036
13	Instituto Panameño Autónomo Cooperativo	463	386	1,199	63	52	1,212	526	438	1,201
14	Autoridad de Turismo de Panamá	398	322	1,236	16	20	800	414	342	1,211
15	Instituto Comemorativo Gorgas de Estudios de la Salud	613	295	1,900	661	63	10,587	1,900	648	3,391
16	Instituto Tecnológico de Panamá	4,398	1,890	2,325	9	9	2,325	4,407	1,904	2,325
17	Universidad Autónoma de Chiriquí	4,398	1,890	2,325	426	328	1,299	4,824	2,018	2,390
18	Universidad de Panamá	11,457	5,366	2,135	4,066	4,343	941	15,543	9,709	1,601
19	Universidad Especializada de Las Américas	857	550	1,558	878	969	906	1,735	1,519	1,142
20	Universidad Tecnológica de Panamá	5,083	2,887	1,761	280	258	1,124	5,373	3,145	1,708
21	Universidad Marítima Interamericana de Panamá	302	182	1,659	64	56	1,143	368	238	1,538
22	Sistema Escalar de Radio y Televisión	483	359	1,400	22	17	1,294	405	283	1,538
23	Sistema Escalar de Alimentos	483	359	1,400	22	17	1,294	405	283	1,538
24	Dirección General de Contrataciones Públicas	156	97	1,608	-	-	-	156	97	1,608
25	Secretaría Nacional de Ciencia, Tecnología e Innovación	379	193	1,964	-	-	-	379	193	1,964
26	Autoridad de los Recursos Acuáticos	401	361	1,111	15	10	1,500	416	371	1,121
27	Tribunal Administrativo de Contrataciones Públicas	94	49	1,918	-	-	-	94	49	1,918
28	Autoridad de la Micro, Pequeña y Mediana Empresa	264	205	1,288	16	7	2,286	212	280	1,321
29	Financiera del Barú	285	225	1,365	1	1	1,000	286	226	1,265
30	Sociedad Nacional de Discapacidad	1,159	1,323	1,151	237	276	859	1,396	1,599	1,429
31	Autoridad Nacional de Aduanas	168	146	1,151	9	8	1,125	177	154	1,149
32	Instituto Nacional de la Mujer	292	219	1,346	-	-	-	292	219	1,346
33	Secretaría Nacional de Niñez, Adolescencia y Familia	792	719	1,102	-	-	-	792	719	1,102
34	Autoridad Nacional de Administración de Tierras	112	112	1,000	-	-	-	112	112	1,000
35	Autoridad de Pasaportes de Panamá	174	50	1,460	41	38	1,079	174	50	1,460
36	Autoridad Nacional de Transparencia y Acceso a la Información	174	50	1,460	41	38	1,079	174	50	1,460



Cuadro No.7 SUELDO BRUTO MENSUAL Y NÚMERO DE FUNCIONARIOS, PERMANENTES Y EVENTUALES, EN EL SECTOR PÚBLICO:  
MAYO DE 2020 (Conclusión)

No.	ENTIDAD	PERMANENTES					EVENTUALES Z/					TOTALES		
		SUELDO BRUTO <sup>1/</sup> (en miles de B./) (1)	FUNCIONARIOS (2)	SUELDO PROMEDIO (en Balboas) (3)=(1)/(2)*1000	SUELDO BRUTO (en miles de B./) (4)	FUNCIONARIOS (5)	SUELDO PROMEDIO (en Balboas) (6)=(4)/(5)*1000	SUELDO BRUTO (en miles de B./) (7)=(1+4)	FUNCIONARIOS (8)=(2+5)	SUELDO PROMEDIO (en Balboas) (9)=(7)/(8)*1000				
	<b>Empresas Públicas</b>	<b>12,600</b>	<b>12,866</b>	<b>979</b>	<b>813</b>	<b>1,048</b>	<b>776</b>	<b>13,413</b>	<b>13,914</b>	<b>964</b>				
37	Autoridad Marítima de Panamá	1,810	1,477	1,225	109	24	4,542	1,919	1,501	1,278				
38	Bingos Nacionales	29	36	806	-	-	-	29	36	806				
39	Autoridad Aeronáutica Civil	1,494	942	1,588	14	8	1,750	1,508	950	1,587				
40	Aeropuerto Internacional de Tocumen, S.A. <sup>4/</sup>	1,225	1,364	898	-	-	-	1,225	1,364	898				
41	Instituto de Acuicultura y Alcantarillados Nacionales	1,556	2,905	536	144	297	485	1,700	3,202	531				
42	Instituto de Mercado Agropecuario	258	231	1,117	364	457	796	622	688	904				
43	Empresa de Transmisión Eléctrica, S.A.	1,089	443	2,458	-	-	-	1,089	443	2,458				
44	Lotería Nacional de Beneficencia	1,528	1,799	849	4	5	800	1,532	1,804	849				
45	Zona Libre de Colón	484	573	845	18	14	1,286	502	587	855				
46	Empresa de Generación Eléctrica, S. A.	34	13	2,615	2	1	2,000	36	14	2,571				
47	Agencia del Área Económica Especial Panamá Pacífico	167	77	2,169	-	-	-	167	77	2,169				
48	Autoridad de Aseo Urbano y Domiciliario	1,876	2,440	769	158	242	653	2,034	2,682	758				
49	Empresa Nacional de Autopistas, S.A.	82	20	4,100	-	-	-	82	20	4,100				
50	Empresa Metro de Panamá, S.A.	968	546	1,773	-	-	-	968	546	1,773				
	<b>Intermediarios Financieros</b>	<b>10,005</b>	<b>7,023</b>	<b>1,425</b>	<b>242</b>	<b>264</b>	<b>917</b>	<b>10,247</b>	<b>7,287</b>	<b>1,406</b>				
51	Superintendencia de Bancos	837	460	1,820	-	-	-	837	460	1,820				
52	Banco de Desarrollo Agropecuario	766	603	1,270	89	97	918	855	700	1,221				
53	Banco Hipotecario Nacional	138	293	471	9	13	692	306	480	480				
54	Banco Nacional de Panamá	4,975	3,488	1,426	13	7	1857	4,988	3,495	1,427				
55	Caja de Ahorros	2,730	1,829	1,493	45	48	918	2,775	1,878	1,478				
56	Superintendencia del Mercado de Valores	238	119	2,000	-	-	-	238	119	2,000				
57	Instituto de Seguro Agropecuario	203	169	1,201	86	98	878	289	267	1,082				
58	Superintendencia de Seguros y Reaseguros	118	62	1,903	-	-	-	118	62	1,903				
	<b>Total del Sector Público</b>	<b>352,232</b>	<b>216,289</b>	<b>1,629</b>	<b>23,047</b>	<b>20,197</b>	<b>1,141</b>	<b>375,279</b>	<b>236,486</b>	<b>1,587</b>				

1/ No se incluye pago correspondiente a vigencias expiradas.

2/ Incluye empleados transitorios y contingentes.

3/ Creado mediante Ley 8 de 25 de marzo de 2015; reemplaza a la Autoridad Nacional del Ambiente.

4/ La Sociedad Anónima Aeropuerto Internacional de Tocumen es responsable de la administración de cinco aeropuertos internacionales: Enrique Jiménez (Colón), Enrique Malek (Chiriquí), Scarlett Martínez (Cockle), Panamá Pacífico (Panamá Oeste) y Tocumen (Panamá).

5/ Se crea el Instituto Técnico Superior Especializado - Ley 71 de 8 de noviembre de 2017.

6/ Creado mediante Ley 90 de 15 de agosto de 2019; reemplaza al Instituto Nacional de Cultura.

a/ Incluye pago por B./2.533.04 a 110 observadores meteorológicos.

(-) Cantidad nula o cero.

(.) Dato no aplicable.

Cuadro No.8 DIFERENCIAS EN EL SUELDO BRUTO MENSUAL Y NÚMERO DE FUNCIONARIOS, PERMANENTES Y EVENTUALES, EN EL SECTOR PÚBLICO: MAYO - ABRIL DE 2020

No	ENTIDAD	TOTALES DE MAYO 2020		TOTALES DE ABRIL 2020		DIFERENCIAS TOTALES		DIFERENCIAS EVENTUALES J/		DIFERENCIAS PERMANENTES	
		SUELDO BRUTO (en miles de B./)	FUNCIONARIOS	SUELDO BRUTO (en miles de B./)	FUNCIONARIOS	SUELDO BRUTO (en miles de B./)	FUNCIONARIOS	SUELDO BRUTO (en miles de B./)	FUNCIONARIOS	SUELDO BRUTO (en miles de B./)	FUNCIONARIOS
	<b>Gobierno Central</b>	<b>236,821</b>	<b>153,861</b>	<b>235,267</b>	<b>152,362</b>	<b>1,554</b>	<b>1,499</b>	<b>224</b>	<b>1,147</b>	<b>1,330</b>	<b>352</b>
1	Asamblea Nacional	7,988	4,919	8,615	4,620	-627	299	33	290	33	9
2	Contraloría General de la República	5,795	3,915	5,749	3,898	46	17	4	2	42	15
3	Ministerio de la Presidencia	2,068	2,048	2,062	2,047	15	15	15	15	57	15
4	Servicio de Protección Institucional (SPI)	2,662	2,662	2,662	2,662	0	0	0	0	0	0
5	Ministerio de Gobierno	38,647	29,837	38,567	29,898	80	35	19	17	16	1
6	Ministerio de Relaciones Exteriores	945	645	920	635	25	10	3	2	61	18
7	Ministerio de Educación	100,629	57,944	98,849	56,975	1,780	969	921	721	859	248
8	Ministerio de Cultura	1,111	887	1,104	888	7	-1	7	7	7	-1
9	Ministerio de Comercio e Industrias	1,032	869	1,028	870	4	-1	3	-	1	-1
10	Ministerio de Obras Públicas	1,788	1,788	1,788	1,788	0	0	0	0	0	0
11	Ministerio de Fomento	32,723	16,903	32,723	16,766	1,058	137	-75	-2	25	8
12	Ministerio de Saneamiento Ambiental	1,172	1,074	1,159	1,066	13	8	-75	114	113	23
13	Ministerio de Trabajo y Desarrollo Laboral	781	809	781	809	0	0	0	0	0	0
14	Ministerio de Vivienda y Ordenamiento Territorial	4,081	3,088	4,075	3,088	6	7	7	2	-1	-2
15	Ministerio de Economía y Finanzas	1,398	1,398	1,398	1,398	0	0	0	0	0	0
16	Ministerio de Desarrollo Social	1,898	1,432	1,878	1,429	20	3	-2	-	20	3
17	Ministerio de Ambiente	8,796	5,544	8,792	5,548	4	6	-2	-	6	6
18	Órgano Judicial	8,118	5,841	8,110	5,837	8	4	-2	-	8	4
19	Procuraduría General de la Nación	3,944	3,944	3,944	3,944	0	0	0	0	0	0
20	Tribunal Electoral	227	157	229	158	-2	-1	1	2	-2	-1
21	Presidencia de la Administración	189	110	189	110	0	0	0	0	0	0
22	Fiscalía General Electoral	161	96	154	101	7	7	7	7	7	7
23	Tribunal de Cuentas	259	199	259	198	36	1	-	-	36	1
24	Fiscalía General de Cuentas	114	71	113	70	1	1	-	-	1	1
25	Defensoría del Pueblo	1,963	1,341	1,962	1,340	1	1	-	-	1	1
26	Tribunal Administrativo Tributario										
27	Representantes de Corregimientos										
	<b>Sector Descentralizado</b>	<b>138,458</b>	<b>82,625</b>	<b>138,964</b>	<b>82,656</b>	<b>-526</b>	<b>-31</b>	<b>308</b>	<b>489</b>	<b>-834</b>	<b>-520</b>
	<b>Instituciones Descentralizadas</b>	<b>114,798</b>	<b>61,424</b>	<b>114,468</b>	<b>61,446</b>	<b>330</b>	<b>-22</b>	<b>213</b>	<b>465</b>	<b>117</b>	<b>-487</b>
1	Autoridad del Tránsito y Transporte Terrestre	968	1,164	960	1,160	8	4	-2	-	10	4
2	Autoridad Nacional de los Servicios Públicos	846	516	846	516	0	0	0	0	0	0
3	Caja de Seguro Social	70,986	31,513	71,651	32,211	-1,065	-698	-925	-185	-140	-513
4	Autoridad de Protección al Consumidor y Defensa de la Competencia	473	488	474	487	-1	1	-1	1	-	-
5	Sistema de Ahorro y Capitalización	1,125	1,125	1,125	1,125	0	0	0	0	0	0
6	Comisariado de Fomento y Mejoramiento de los Recursos Humanos	612	595	621	603	18	18	18	18	18	18
7	Instituto Panameño de Investigación Agropecuaria de Panamá	265	488	272	503	-7	-15	27	36	30	15
8	Instituto Panameño de Deportes	615	694	610	693	5	1	5	1	-	-
9	Instituto Nacional de Formación Profesional y Capacitación para el Desarrollo Humano	534	572	535	571	-1	1	-2	-	1	1
10	Instituto Técnico Superior Especializado	184	102	183	101	1	1	-	-	1	1
11	Instituto Panameño de Habitación Especial	3,530	1,943	3,532	1,943	-2	-	-	-	-2	-
12	Autoridad Nacional para la Innovación Gubernamental	224	110	216	107	8	3	-	-	8	3
13	Instituto Panameño Autónomo Cooperativo	525	438	519	435	6	3	-	-	6	3
14	Autoridad de Turismo de Panamá	414	342	388	340	26	2	2	4	-	-
15	Instituto Comemorativo Goigas de Estudios de la Salud	1,180	348	576	354	604	-6	612	-	27	2
16	Registro Público de Panamá	641	665	642	667	-1	-2	-	-	-8	-6
17	Universidad Autónoma de Chiriquí	4,434	2,016	4,606	2,019	172	13	166	14	173	-2
18	Universidad Tecnológica de Panamá	15,643	9,726	15,636	9,726	7	0	-7	-	7	0
19	Universidad Especializada de Las Américas	1,735	1,519	1,728	1,519	7	0	-7	-	-30	-10
20	Universidad Tecnológica de Panamá	5,373	3,145	5,493	3,193	1,200	-48	-104	-43	-16	-5
21	Universidad Marítima Internacional de Panamá	366	238	362	238	4	1	1	1	3	3
22	Sistema Estatal de Radio y Televisión	405	405	406	354	-1	-1	-	-	-2	-1
23	Autoridad Panameña de Seguridad Alimentaria	410	287	410	287	0	0	0	0	0	0
24	Comisión Nacional de Ciencia, Tecnología e Innovación	379	193	383	193	-4	-	-	-	-4	-
25	Secretaría Nacional de Ciencia, Tecnología e Innovación	379	193	383	193	-4	-	-	-	-4	-
26	Autoridad de los Recursos Acuáticos	416	371	410	371	6	4	4	1	2	4
27	Tribunal Administrativo de Contrataciones Públicas	49	48	90	48	41	1	42	4	4	1
28	Autoridad de la Jerarquía, Pequeña y Mediana Empresa	20	212	211	212	-1	-3	-4	-	8	-3
29	Zona Franca de Panamá	286	226	286	226	0	0	0	0	0	0
30	Secretaría Nacional de Discapacidad	1,396	1,599	1,402	1,598	-6	1	-7	-1	1	2
31	Autoridad Nacional de Aduanas	1,177	154	1,177	155	0	1	0	0	0	0
32	Instituto Nacional de la Mujer	292	217	282	213	10	4	9	4	10	4
33	Secretaría Nacional de Niñez, Adolescencia y Familia	192	119	192	119	0	0	0	0	0	0
34	Autoridad Nacional de Administración de Tierras	192	119	192	119	0	0	0	0	0	0
35	Comisión de Transparencia y Acceso a la Información	14	50	14	50	0	0	0	0	0	0
36	Autoridad Nacional de Transparencia y Acceso a la Información	14	50	14	50	0	0	0	0	0	0

Cuadro No.8 DIFERENCIAS EN EL SUELDO BRUTO MENSUAL Y NÚMERO DE FUNCIONARIOS, PERMANENTES Y EVENTUALES, EN EL SECTOR PÚBLICO:  
MAYO - ABRIL DE 2020 (Conclusión)

No	ENTIDAD	TOTALES DE MAYO 2020		TOTALES DE ABRIL 2020		DIFERENCIAS TOTALES		DIFERENCIAS EVENTUALES <sup>1/</sup>		DIFERENCIAS PERMANENTES	
		SUELDO BRUTO (en miles de B.)	FUNCIONARIOS	SUELDO BRUTO (en miles de B.)	FUNCIONARIOS	SUELDO BRUTO (en miles de B.)	FUNCIONARIOS	SUELDO BRUTO (en miles de B.)	FUNCIONARIOS	SUELDO BRUTO (en miles de B.)	FUNCIONARIOS
	<b>Empresas Públicas</b>	<b>13,914</b>	<b>13,914</b>	<b>14,284</b>	<b>14,063</b>	<b>-871</b>	<b>-149</b>	<b>104</b>	<b>36</b>	<b>-975</b>	<b>-185</b>
37	Autoridad Marítima de Panamá	1,919	1,501	1,814	1,486	105	15	109	24	-4	-9
38	Bingos Nacionales	29	36	25	35	4	1	-	-	4	1
39	Autoridad Aeronáutica Civil	1,508	950	1,510	949	-2	1	-	-	-2	1
40	Aeropuerto Internacional de Tocumen, S.A. <sup>3/</sup>	1,225	1,364	1,364	1,388	-816	-24	-	-	-816	-24
41	Instituto de Acueductos y Alcantarillados Nacionales	1,700	3,202	1,775	3,340	-75	-138	7	6	-82	-144
42	Instituto de Mercado Agropecuario	622	688	636	694	-14	-6	-8	-4	-6	-2
43	Empresa de Transmisión Eléctrica, S.A.	1,089	443	1,091	417	-2	26	-	-	-2	26
44	Lotería Nacional de Beneficencia	1,532	1,804	1,532	1,805	-	-1	-	-	-	-1
45	Zona Libre de Colón	502	587	520	586	-18	1	-14	-1	-4	2
46	Empresa de Generación Eléctrica, S.A.	36	14	36	14	-	-	-	-	-	-
47	Agencia del Área Económica Especial Panamá Pacífico	167	77	167	91	-	-14	-	-	-	-14
48	Autoridad de Aseo Urbano y Domiciliario	2,034	2,682	2,029	2,665	5	17	10	11	-5	6
49	Empresa Nacional de Autopistas, S.A.	82	20	140	28	-58	-8	-	-	-58	-8
50	Empresa Metro de Panamá, S.A.	968	546	968	565	-	-19	-	-	-	-19
	<b>Intermediarios Financieros</b>	<b>10,247</b>	<b>7,287</b>	<b>10,232</b>	<b>7,147</b>	<b>15</b>	<b>140</b>	<b>-9</b>	<b>-12</b>	<b>24</b>	<b>152</b>
51	Superintendencia de Bancos	837	460	829	460	8	-	-	-	8	-
52	Banco de Desarrollo Agropecuario	855	700	862	688	-7	12	-2	4	-5	8
53	Banco Hipotecario Nacional	147	306	147	306	-	-	-	-	-	-
54	Banco Nacional de Panamá	4,988	3,495	4,975	3,497	13	-2	8	4	5	-6
55	Caja de Ahorros	2,775	1,878	2,776	1,749	-1	129	-15	-20	14	149
56	Superintendencia del Mercado de Valores	238	119	236	118	2	1	-	-	2	1
57	Instituto de Seguro Agropecuario	289	267	289	267	-	-	-	-	-	-
58	Superintendencia de Seguros y Reaseguros	118	62	118	62	-	-	-	-	-	-
	<b>Total del Sector Público</b>	<b>375,279</b>	<b>236,486</b>	<b>374,251</b>	<b>235,018</b>	<b>1,028</b>	<b>1,468</b>	<b>532</b>	<b>1,636</b>	<b>496</b>	<b>-168</b>

<sup>1/</sup> Incluye funcionarios transitorios y contingentes.

<sup>2/</sup> Creado mediante Ley 26 de 25 de marzo de 2015; remplaza a la Autoridad Nacional del Ambiente.

<sup>3/</sup> La Sociedad Anónima Aeropuerto Internacional de Tocumen es responsable de la administración de cinco aeropuertos internacionales: Enrique Jiménez (Cobón), Enrique Malek (Chiriquí), Scarlett Martínez (Cocle), Panamá Pacífico (Panamá Oeste) y Tocumen (Panamá).

<sup>4/</sup> Se crea el Instituto Técnico Superior Especializado - Ley 71 de 6 de noviembre de 2017.

<sup>5/</sup> Creado mediante Ley 90 de 15 de agosto de 2019; remplaza al Instituto Nacional de Cultura.

(R) Cifra Revisada

(-) Cantidad nula o cero.

Cuadro No.9 DIFERENCIAS EN EL SUELDO BRUTO MENSUAL Y NÚMERO DE FUNCIONARIOS, PERMANENTES Y EVENTUALES, EN EL SECTOR PÚBLICO: MAYO DE 2020 - MAYO DE 2019

No	ENTIDAD	TOTALES MAYO 2020			TOTALES MAYO 2019			DIFERENCIAS			PERMANENTES		
		SUELDO BRUTO (en miles de B./.)	FUNCIONARIOS	FUNCIONARIOS	SUELDO BRUTO (en miles de B./.)	FUNCIONARIOS	FUNCIONARIOS	SUELDO BRUTO (en miles de B./.)	FUNCIONARIOS	FUNCIONARIOS	SUELDO BRUTO (en miles de B./.)	FUNCIONARIOS	FUNCIONARIOS
	<b>Gobierno Central</b>	<b>236,821</b>	<b>153,861</b>	<b>213,966</b>	<b>153,882</b>	<b>22,855</b>	<b>2,045</b>	<b>-1,373</b>	<b>20,810</b>	<b>1,352</b>			
1	Asamblea Nacional	7,988	4,919	4,839	3,647	3,149	2,489	1,081	660	191			
2	Contraloría General de la República	5,795	3,915	5,373	3,825	4,422	80	3	421	87			
3	Ministerio de la Presidencia	2,668	2,393	2,564	2,304	502	-	-	502	89			
4	Servicio de Protección Institucional (SPI)	3,451	3,677	3,870	3,870	258	-	-	258	90			
5	Ministerio de Gobierno	38,647	29,933	38,168	30,282	479	-255	-206	354	13			
6	Ministerio de Seguridad Pública	100,629	57,944	85,195	58,745	15,434	104	-1,474	15,330	673			
7	Ministerio de Relaciones Exteriores	1,111	987	1,111	0	930	30	17	1,098	970			
8	Ministerio de Educación	1,032	869	1,002	830	30	17	3	13	58			
9	Ministerio de Comercio e Industrias	1,768	2,125	1,859	2,358	2	-29	-46	382	187			
10	Ministerio de Obras Públicas	32,723	16,903	32,108	17,057	815	191	-96	424	32			
11	Ministerio de Medio Ambiente	1,772	1,074	1,227	1,227	-	-153	-113	-34	-148			
12	Ministerio de Trabajo y Desarrollo Laboral	1,781	803	1,319	864	-22	-55	-47	-34	-47			
13	Ministerio de Vivienda y Ordenamiento Territorial	4,081	3,088	4,071	3,204	4	4	1	-24	-56			
14	Ministerio de Economía y Finanzas	1,398	1,432	1,452	1,610	-54	-63	-34	-82	-24			
15	Ministerio de Desarrollo Social	8,796	5,554	8,357	5,444	439	-10	-9	167	-58			
16	Ministerio de Ambiente	3,664	3,439	3,918	3,763	-254	-361	-406	107	119			
17	Organismo Judicial	358	216	358	210	3	6	3	6	82			
18	Procuraduría General de la Nación	189	110	189	109	10	-13	-124	0	0			
19	Procuraduría de la Administración	161	96	154	7	7	-	-	7	0			
20	Tribunal Electoral	259	199	204	187	12	12	55	55	12			
21	Tribunal de Cuentas	114	71	121	78	-7	-1	-1	-6	12			
22	Fiscalía General de Cuentas	1,963	1,341	1,803	1,198	160	-	-	160	143			
23	Defensoría del Pueblo												
24	Tribunal Administrativo Tributario												
25	Asamblea de Representantes												
	<b>Sector Descentralizado</b>	<b>138,458</b>	<b>82,625</b>	<b>132,236</b>	<b>84,553</b>	<b>6,222</b>	<b>310</b>	<b>-1,321</b>	<b>5,912</b>	<b>-607</b>			
	<b>Instituciones Descentralizadas</b>	<b>114,798</b>	<b>61,424</b>	<b>107,905</b>	<b>62,324</b>	<b>6,893</b>	<b>407</b>	<b>-962</b>	<b>6,486</b>	<b>62</b>			
1	Autoridad del Tránsito y Transporte Terrestre	968	1,292	1,026	1,292	-58	-34	-53	-24	-75			
2	Autoridad Nacional de los Servicios Públicos	846	516	782	476	64	40	-	64	40			
3	Caja de Seguro Social	70,596	31,513	66,092	30,825	4,494	688	-188	4,682	758			
4	Autoridad de Protección al Consumidor y Defensa de la Competencia	473	488	467	497	6	-9	-5	-	-2			
5	Sistema de Ahorro y Capitalización	41	25	48	31	-7	-6	-4	-6	-4			
6	Instituto para la Formación y Aprovechamiento de los Recursos Humanos	612	681	598	796	-77	-117	-24	-	-5			
7	Instituto Nacional de Cultura	265	469	368	606	-111	-113	-49	-	-3			
8	Instituto Panameño de Agropecuaria de Panamá			1,069	995	-23	-23	-29	-1,046	-968			
9	Instituto Panameño de Deportes	615	694	558	671	57	23	13	18	10			
10	Instituto Nacional de Formación Profesional y Capacitación para el	534	572	549	626	-15	-54	-39	14	-15			
11	Instituto Técnico Superior Especializado	184	102	0	0	184	102	-	184	102			
12	Instituto Panameño de Rehabilitación Especial	3,530	1,943	3,493	2,018	37	-75	-89	267	24			
13	Autoridad Nacional para la Innovación Gubernamental	224	110	243	123	-19	-13	-	-19	-13			
14	Instituto Panameño Autónomo Cooperativo	526	438	467	442	69	-4	-	80	11			
15	Autoridad de Turismo de Panamá	414	342	386	342	28	-	7	21	-17			
16	Instituto Comemorativo Gorgas de Estudios de la Salud	1,180	348	546	350	634	-2	620	14	4			
17	Registro Público de Panamá	421	421	421	421	0	0	0	0	0			
18	Registro de Comercio de Chiriquí	4,821	2,085	4,821	1,969	12	127	32	632	4			
19	Universidad de Panamá	15,543	9,709	14,185	9,628	1,557	81	-212	1,174	293			
20	Universidad Especializada de Las Américas	5,373	3,145	5,265	3,188	105	-43	-8	250	67			
21	Universidad Tecnológica de Panamá	366	238	357	238	9	-13	-	22	8			
22	Universidad Marítima Internacional de Panamá	405	353	382	23	11	11	-	23	11			
23	Sistema Estatal de Radio y Televisión	410	287	412	310	-2	-	-	23	-23			
24	Autoridad Panameña de Seguridad de Alimentos	156	109	167	109	-11	-12	-	-	-			
25	Dirección General de Contrataciones Públicas	416	371	416	371	45	45	6	13	2			
26	Comisión Nacional de Ciencia, Tecnología e Innovación	416	371	392	365	24	6	11	13	2			
27	Autoridad de Regulación de Contrataciones Públicas	94	49	103	59	-9	-10	-	-9	-10			
28	Tribunal Administrativo de Contrataciones Públicas	280	212	238	195	42	17	16	26	10			
29	Autoridad de la Micro, Pequeña y Mediana Empresa	8	9	15	19	-7	-10	-5	8	-6			
30	Zona Franca del Barú	286	226	226	231	9	-5	-	9	8			
31	Secretaría Nacional de Discapacidad	1,396	1,599	1,354	1,561	42	33	38	13	14			
32	Autoridad Nacional de Aduanas	1,777	1,594	1,777	1,556	0	-2	-16	13	-14			
33	Instituto Nacional de la Mujer	792	710	792	710	82	-2	-	82	4			
34	Secretaría Nacional de Migración de Tierras	153	150	120	117	33	33	38	41	-8			
35	Autoridad de Pasaportes de Panamá	74	50	77	48	-3	-	-	-3	-5			
36	Autoridad Nacional de Transparencia y Acceso a la Información												
37													

**Cuadro No.9 DIFERENCIAS EN EL SUELDO BRUTO MENSUAL Y NÚMERO DE FUNCIONARIOS, PERMANENTES Y EVENTUALES, EN EL SECTOR PÚBLICO:  
MAYO DE 2020 - MAYO DE 2019 (Conclusión)**

No	ENTIDAD	TOTALES MAYO 2020				TOTALES MAYO 2019				DIFERENCIAS 1/				PERMANENTES		
		SUELDO BRUTO (en miles de B./.)		FUNCIONARIOS	SUELDO BRUTO (en miles de B./.)		FUNCIONARIOS	SUELDO BRUTO (en miles de B./.)		FUNCIONARIOS	SUELDO BRUTO (en miles de B./.)		FUNCIONARIOS	SUELDO BRUTO (en miles de B./.)		FUNCIONARIOS
		SUELDO BRUTO	FUNCIONARIOS	SUELDO BRUTO	FUNCIONARIOS	SUELDO BRUTO	FUNCIONARIOS	SUELDO BRUTO	FUNCIONARIOS	SUELDO BRUTO	FUNCIONARIOS	SUELDO BRUTO	FUNCIONARIOS	SUELDO BRUTO	FUNCIONARIOS	
	<b>Empresas Públicas</b>	13,413	13,914	14,397	14,717	-984	-803	-83	-298	-901	-505					
38	Autoridad Marítima de Panamá	1,919	1,501	1,730	1,513	189	-12	109	24	80	-36					
39	Blingos Nacionales	29	36	29	39	0	-3	-	-	0	0					
40	Autoridad de Aeronáutica Civil	1,508	950	1,479	970	29	-20	-7	-8	36	-12					
41	Aeropuerto Internacional de Tocumen, S.A. 3/	1,225	1,364	2,203	1,573	-978	-209	-	-	-978	-209					
42	Instituto de Acueductos y Alcantarillados Nacionales	1,700	3,202	1,657	3,174	43	28	-8	-31	51	59					
43	Instituto de Mercado Agropecuario	622	688	758	856	-136	-168	-88	-160	-48	-8					
44	Empresa de Transmisión Eléctrica, S.A.	1,089	443	1,033	505	56	-62	-	-	56	-62					
45	Lotería Nacional de Beneficencia	1,532	1,804	1,613	1,846	-81	-42	-2	-2	-79	-40					
46	Zona Libre de Colón	502	587	635	717	-133	-130	-57	-61	-76	-69					
47	Empresa de Generación Eléctrica, S. A.	36	14	31	13	5	1	2	1	3	-					
48	Agencia del Área Económica Especial Panamá Pacífico	167	77	136	89	31	-12	-	-	31	-12					
49	Autoridad de Aseo Urbano y Domiciliario	2,034	2,682	2,036	2,714	-2	-32	-3	-14	1	-18					
50	Empresa Nacional de Autopistas, S.A.	82	20	128	26	-46	-6	-	-	-46	-6					
51	Empresa Metro de Panamá, S.A.	968	546	929	682	39	-136	-29	-47	68	-89					
	<b>Intermediarios Financieros</b>	<b>10,247</b>	<b>7,287</b>	<b>9,934</b>	<b>7,512</b>	<b>313</b>	<b>-225</b>	<b>-14</b>	<b>-61</b>	<b>327</b>	<b>-164</b>					
52	Superintendencia de Bancos	837	460	815	478	22	-18	-	-	22	-18					
53	Banco de Desarrollo Agropecuario	855	700	887	784	-32	-84	-9	-26	-23	-58					
54	Banco Hipotecario Nacional	147	306	134	296	13	10	2	4	11	6					
55	Banco Nacional de Panamá	4,988	3,495	4,709	3,514	279	-19	-1	-10	280	-9					
56	Caja de Ahorros	2,775	1,878	2,729	1,954	46	-76	-4	-17	50	-59					
57	Superintendencia del Mercado de Valores	238	119	260	128	-22	-9	-	-	-22	-9					
58	Instituto de Seguro Agropecuario	289	267	273	281	16	-14	-2	-12	18	-2					
59	Superintendencia de Seguros y Reaseguros	118	62	127	77	-9	-15	-	-	-9	-15					
	<b>Total del Sector Público</b>	<b>375,279</b>	<b>236,486</b>	<b>346,202</b>	<b>238,435</b>	<b>29,077</b>	<b>-1,949</b>	<b>2,355</b>	<b>-2,684</b>	<b>26,722</b>	<b>745</b>					

Nota: La sumatoria manual de algunos totales no son exactos por efecto del redondeo de décimas y centésimas no visibles.

1/ Incluye funcionarios transitorios y contingentes.

2/ Creado mediante Ley 8 de 25 de marzo de 2015; remplaza a la Autoridad Nacional del Ambiente.

3/ La Sociedad Anónima Aeropuerto Internacional de Tocumen es responsable de la administración de cinco aeropuertos internacionales: Enrique Jimenez (Colón), Enrique Malek (Chiriquí), Scarlett Martínez (Cocle), Panamá Pacífico (Panamá Oeste) y Tocumen (Panamá).

4/ Se crea el Instituto Técnico Superior Especializado - Ley 71 de 8 de noviembre de 2017.

5/ Creado mediante Ley 90 de 15 de agosto de 2019; remplaza al Instituto Nacional de Cultura, con la misma estructura de planta.

(-) Cantidad nula o cero.

Cuadro No.10 SUELDO BRUTO MENSUAL Y NÚMERO DE FUNCIONARIOS, PERMANENTES Y EVENTUALES, EN EL SECTOR PÚBLICO:  
MAYO DE 2019

No.	ENTIDAD	PERMANENTES				EVENTUALES Y/				TOTALES			
		SUELDO BRUTO J/ (en miles de B./) (1)	FUNCIONARIOS (2)	SUELDO PROMEDIO (en Balboas) (3)=(1)/(2)*1000	SUELDO BRUTO (en miles de B./) (4)	FUNCIONARIOS (5)	SUELDO PROMEDIO (en Balboas) (6)=(4)/(5)*1000	SUELDO BRUTO (en miles de B./) (7)=(1)+(4)	FUNCIONARIOS (8)=(2)+(5)	SUELDO PROMEDIO (en Balboas) (9)=(7)/(8)*1000			
	<b>Gobierno Central</b>	<b>202,848</b>	<b>141,836</b>	<b>1,430</b>	<b>11,118</b>	<b>12,046</b>	<b>923</b>	<b>213,966</b>	<b>153,882</b>	<b>1,390</b>			
1	Asamblea Nacional	3,240	2,201	1,472	1,599	1,446	1,06	4,839	3,647	1,327			
2	Contraloría General de la República	3,528	5,061	1,435	312	297	1,051	5,373	3,825	1,405			
3	Ministerio de la Presidencia	2,564	2,304	1,113	-	-	-	2,564	2,304	1,113			
4	Servicio de Protección Institucional (SPI)	3,216	3,958	1,231	382	301	1,265	4,400	1,958	1,521			
5	Ministerio de Seguridad Pública	37,503	29,652	2,655	662	630	1,055	38,168	30,282	1,260			
6	Ministerio de Relaciones Exteriores	831	70	1,376	604	66	1,061	901	670	1,345			
7	Ministerio de Educación	80,880	53,464	1,513	4,305	5,281	815	85,195	58,745	1,450			
8	Ministerio de Comercio e Industrias	807	739	1,092	195	191	1,021	1,002	930	1,077			
9	Ministerio de Obras Públicas	1,714	2,165	1,262	792	493	1,589	3,877	2,358	1,788			
10	Ministerio de Medio Ambiente y Desarrollo Urbano	3,216	3,321	1,033	382	413	912	6,537	4,235	1,282			
11	Ministerio de Salud	31,071	15,916	1,952	1,037	1,143	909	32,108	17,057	1,882			
12	Ministerio de Trabajo y Desarrollo Laboral	925	860	928	394	357	1,104	1,319	1,227	1,075			
13	Ministerio de Vivienda y Ordenamiento Territorial	798	860	928	5	4	1,250	803	864	929			
14	Ministerio de Economía y Finanzas	3,261	2,453	1,329	810	751	1,079	4,071	3,204	1,271			
15	Ministerio de Desarrollo Social	1,452	1,610	902	-	-	-	1,452	1,610	902			
16	Ministerio de Ambiente 3'	1,725	1,488	1,159	6	1	6,000	1,731	1,489	1,163			
17	Ministerio de Justicia	7,631	5,652	1,350	17	13	1,308	7,648	5,672	1,350			
18	Procuraduría General de la Nación	3,259	5,652	1,350	17	13	1,308	7,648	5,672	1,350			
19	Tribunal Electoral	3,016	3,259	1,081	659	747	882	3,918	3,763	1,041			
20	Procuraduría de la Administración	335	210	1,595	-	-	-	335	210	1,595			
21	Fiscalía General Electoral	228	159	1,434	132	132	1,000	360	291	1,237			
22	Tribunal de Cuentas	188	108	1,741	1	1	1,000	189	109	1,734			
23	Fiscalía General de Cuentas	354	102	1,510	-	-	-	354	102	1,510			
24	Tribunal de lo Contencioso Administrativo	20	77	1,558	-	-	-	20	77	1,558			
25	Tribunal Administrativo Tributario	120	77	1,558	1	1	1,000	121	78	1,551			
	Representantes de Corregimientos	1,803	1,198	1,505	-	-	-	1,803	1,198	1,505			
	<b>Sector Descentralizado</b>	<b>122,662</b>	<b>73,708</b>	<b>1,664</b>	<b>9,574</b>	<b>10,845</b>	<b>883</b>	<b>132,236</b>	<b>84,553</b>	<b>1,564</b>			
	<b>Instituciones Descentralizadas</b>	<b>99,483</b>	<b>53,150</b>	<b>1,872</b>	<b>8,422</b>	<b>9,174</b>	<b>918</b>	<b>107,905</b>	<b>62,324</b>	<b>1,731</b>			
1	Autoridad del Tránsito y Transporte Terrestre	861	1,041	827	165	251	657	1,292	794	1,643			
2	Autoridad Nacional de los Servicios Públicos	782	476	1,643	-	-	-	782	476	1,643			
3	Caja de Seguro Social	64,630	29,838	2,166	1,462	987	1,481	66,092	30,825	2,144			
4	Autoridad de Protección al Consumidor y Defensa de la Competencia	448	480	1,933	19	17	1,118	467	497	1,940			
5	Instituto para la Formación y Adiestramiento de los Recursos Humanos	424	513	1,827	215	283	1,250	639	796	1,545			
6	Instituto de Investigación Agropecuaria de Panamá	424	513	1,827	215	283	1,250	639	796	1,545			
7	Instituto de Investigación Agropecuaria de Panamá	424	513	1,827	215	283	1,250	639	796	1,545			
8	Instituto de Cultura	1,046	966	1,083	23	29	793	1,069	995	1,074			
9	Instituto Panameño de Deportes	345	415	831	213	256	832	558	671	832			
10	Instituto Nacional de Formación Profesional y Capacitación para el Desarrollo Humano	444	496	595	105	130	808	549	626	877			
11	Instituto Panameño de Rehabilitación Especial	3,216	1,822	1,770	275	136	2,022	3,243	2,022	1,976			
12	Autoridad Nacional de las Inocuidades Alimentarias y Ambientales	243	243	1,021	-	-	-	243	243	1,021			
13	Instituto Panameño Autónomo Cooperativo	383	375	1,021	74	67	1,104	457	442	1,034			
14	Autoridad de Turismo de Panamá	377	339	1,112	9	3	3,000	386	342	1,129			
15	Instituto Comemorativo Gorgas de Estudios de la Salud	489	291	1,715	47	59	797	546	350	1,560			
16	Registro Público de Panamá	620	675	919	9	6	1,500	629	681	924			
17	Universidad Autónoma de Chiriquí	3,761	1,681	2,237	299	296	1,010	4,060	1,977	2,054			
18	Universidad Tecnológica de Panamá	10,821	5,540	1,520	3,823	1,352	1,545	14,644	9,892	1,562			
19	Universidad Especializada de las Américas	4,833	540	1,520	823	1,352	607	5,656	1,545	1,562			
20	Universidad Tecnológica de Panamá	4,833	2,820	1,714	435	368	1,182	5,268	3,188	1,652			
21	Sistema Estatal de Radio y Televisión	280	174	1,609	77	64	1,203	357	238	1,500			
22	Sistema Estatal de Radio y Televisión	360	325	1,108	22	17	1,294	382	342	1,117			
23	Dirección General de Contrataciones Públicas	412	310	1,329	-	-	-	412	310	1,329			
24	Dirección General de Contrataciones Públicas	157	109	1,532	-	-	-	167	109	1,532			
25	Dirección General de Contrataciones Públicas	368	381	1,075	-	-	-	749	764	1,075			
26	Autoridad de los Recursos Acuáticos	103	59	1,746	4	4	1,000	107	365	1,074			
27	Tribunal Administrativo de Contrataciones Públicas	103	59	1,746	-	-	-	103	59	1,746			
28	Autoridad de la Micro, Pequeña y Mediana Empresa	238	195	1,221	1,221	1,221	1,000	2,382	1,955	1,221			
29	Zona Franca del Barú	12	13	923	3	6	500	15	19	789			
30	Secretaría Nacional de Discapacidad	277	231	1,199	-	-	-	277	231	1,199			
31	Autoridad Nacional de Aduanas	1,150	869	1,664	204	238	857	1,354	967	1,561			
32	Secretaría Nacional de Juventud	297	235	1,264	2	2	1,000	299	237	1,264			
33	Secretaría Nacional de Niñez, Adolescencia y Familia	751	786	955	-	-	-	751	786	955			
34	Autoridad Nacional de Administración de Tierras	120	117	1,026	-	-	-	120	117	1,026			
35	Autoridad de Pasaportes de Panamá	77	48	1,604	-	-	-	77	48	1,604			
36	Autoridad Nacional de Transparencia y Acceso a la Información	77	48	1,604	-	-	-	77	48	1,604			

Cuadro No.10 SUELDO BRUTO MENSUAL Y NÚMERO DE FUNCIONARIOS, PERMANENTES Y EVENTUALES, EN EL SECTOR PÚBLICO:  
MAYO DE 2019 (Conclusión)

No.	ENTIDAD	PERMANENTES		EVENTUALES 2/		TOTALES				
		SUELDO BRUTO 1/ (en miles de B./) (1)	FUNCIONARIOS (2)	SUELDO PROMEDIO (en Balboas) (3)=(1)/(2)*1000	SUELDO BRUTO (en miles de B./) (4)	FUNCIONARIOS (5)	SUELDO PROMEDIO (en Balboas) (6)=(4)/(5)*1000	SUELDO BRUTO (en miles de B./) (7)=(1+4)	FUNCIONARIOS (8)=(2+5)	SUELDO PROMEDIO (en Balboas) (9)=(7)/(8)*1000
	<b>Empresas Públicas</b>	<b>13,501</b>	<b>13,371</b>	<b>1,010</b>	<b>896</b>	<b>1,346</b>	<b>666</b>	<b>14,397</b>	<b>14,717</b>	<b>978</b>
37	Autoridad Marítima de Panamá	1,730	1,513	1,143	-	-	-	1,730	1,513	1,143
38	Bingos Nacionales	29	39	744	-	-	-	29	39	744
39	Autoridad Aeronáutica Civil	1,458	954	1,528	21	16	1,313	1,479	970	1,525
40	Aeropuerto Internacional de Tocumen, S.A. 3/	2,203	1,573	1,401	-	-	-	2,203	1,573	1,401
41	Instituto de Acueductos y Alcantarillados Nacionales	1,505	2,846	529	152	328	463	1,657	3,174	522
42	Instituto de Mercadeo Agropecuario	306	239	1,280	452	617	733	758	856	886
43	Empresa de Transmisión Eléctrica, S.A.	1,033	505	2,046	-	7	857	1,033	505	2,046
44	Lotería Nacional de Beneficencia	1,607	1,839	874	6	7	857	1,613	1,846	874
45	Zona Libre de Colón	560	642	872	75	75	1,000	635	717	866
46	Empresa de Generación Eléctrica, S. A.	31	13	2,385	-	-	-	31	13	2,385
47	Agencia del Área Económica Especial Panamá Pacífico	136	89	1,528	-	-	-	136	89	1,528
48	Autoridad de Aseo Urbano y Domiciliario	1,875	2,458	763	161	256	629	2,036	2,714	750
49	Empresa Nacional de Autopistas, S.A.	128	26	4,923	-	-	-	128	26	4,923
50	Empresa Metro de Panamá, S.A.	900	635	1,417	29	47	617	929	682	1,362
	<b>Intermediarios Financieros</b>	<b>9,678</b>	<b>7,187</b>	<b>1,347</b>	<b>256</b>	<b>325</b>	<b>768</b>	<b>9,934</b>	<b>7,512</b>	<b>1,322</b>
51	Superintendencia de Bancos	815	478	1,705	-	-	-	815	478	1,705
52	Banco de Desarrollo Agropecuario	789	661	1,194	98	123	797	867	784	1,131
53	Banco Hipotecario Nacional	127	287	443	7	9	778	134	296	453
54	Banco Nacional de Panamá	4,695	3,497	1,343	14	17	824	4,709	3,514	1,340
55	Caja de Ahorros	2,680	1,888	1,419	49	66	742	2,729	1,954	1,397
56	Superintendencia del Mercado de Valores	260	128	2,031	-	-	-	260	128	2,031
57	Instituto de Seguro Agropecuario	185	171	1,082	88	110	800	273	281	972
58	Superintendencia de Seguros y Reaseguros	127	77	1,649	-	-	-	127	77	1,649
	<b>Total del Sector Público</b>	<b>325,510</b>	<b>215,544</b>	<b>1,510</b>	<b>20,692</b>	<b>22,891</b>	<b>904</b>	<b>346,202</b>	<b>238,435</b>	<b>1,452</b>

1/ No se incluye pago correspondiente a vigencias expiradas.

2/ Incluye empleados transitorios y contingentes.

3/ Creado mediante Ley 8 de 25 de marzo de 2015; reemplaza a la Autoridad Nacional del Ambiente.

4/ La Sociedad Anónima Aeropuerto Internacional de Tocumen es responsable de la administración de cinco aeropuertos internacionales: Enrique Jimenez (Colón), Enrique Malek (Chiriquí), Scalet Martínez (Coclé), Panamá Pacífico (Panamá Oeste) y Tocumen (Panamá).

5/ Incluye pago por B/2.391.09 a 113 observadores meteorológicos.

(-) Cantidad nula o cero.

(.) Dato no aplicable.

Cuadro No.11 SUELDO BRUTO MENSUAL Y NÚMERO DE FUNCIONARIOS, PERMANENTES Y EVENTUALES, EN EL SECTOR PÚBLICO: ABRIL DE 2020

No.	ENTIDAD	PERMANENTES		EVENTUALES ZI		TOTALES				
		SUELDO BRUTO / (en miles de B./) (1)	FUNCIONARIOS (2)	SUELDO PROMEDIO (en Balboas) (3)=(1)/(2)*1000	SUELDO BRUTO (en miles de B./) (4)	FUNCIONARIOS (5)	SUELDO PROMEDIO (en Balboas) (6)=(4)/(5)*1000	SUELDO BRUTO (en miles de B./) (7)=(1)+(4)	FUNCIONARIOS (8)=(2)+(5)	SUELDO PROMEDIO (en Balboas) (9)=(7)/(8)*1000
	<b>Gobierno Central</b>	<b>222,328</b>	<b>142,836</b>	<b>1,557</b>	<b>12,939</b>	<b>9,526</b>	<b>235,267</b>	<b>1,358</b>	<b>152,362</b>	<b>1,544</b>
1	Asamblea Nacional	3,867	2,383	1,623	4,748	2,237	8,615	2,122	4,620	1,865
2	Contraloría General de la República	5,440	3,600	1,511	3,09	298	5,749	1,037	3,898	1,475
3	Ministerio de la Presidencia	3,009	2,378	1,265	-	-	3,009	-	2,378	1,265
4	Servicio de Protección Institucional (SPI)	2,662	2,047	1,300	-	-	2,662	-	2,047	1,300
5	Ministerio de Gobierno	37,796	29,292	1,293	127	10	38,597	1,175	29,898	1,320
6	Ministerio de Relaciones Exteriores	31,842	23,242	1,371	771	656	38,597	1,175	29,898	1,320
7	Ministerio de Educación	95,361	53,889	1,770	3,488	56	98,849	1,130	56,975	1,449
8	Ministerio de Cultura	1,091	971	1,124	13	17	1,104	765	1,028	1,117
9	Ministerio de Comercio e Industrias	819	682	1,201	209	188	1,028	1,112	870	1,182
10	Ministerio de Obras Públicas	1,647	1,970	1,193	116	147	1,763	789	2,117	833
11	Ministerio de Desarrollo Agropecuario	2,463	2,463	1,000	30	30	2,493	30	2,463	1,000
12	Ministerio de Salud	31,382	15,745	1,993	1,303	1,021	32,685	1,276	16,766	1,949
13	Ministerio de Trabajo y Desarrollo Laboral	882	804	1,078	277	248	1,159	1,117	1,066	1,087
14	Ministerio de Vivienda y Ordenamiento Territorial	774	804	963	7	5	781	1,400	809	965
15	Ministerio de Economía y Finanzas	3,228	2,373	1,360	847	715	4,075	1,185	3,088	1,320
16	Ministerio de Desarrollo Social	1,390	1,541	1,102	902	2	1,390	1,541	902	1,541
17	Ministerio de Ambiente	1,677	1,541	1,094	6	2	1,683	1,094	1,541	1,094
18	Organización Ambiental	8,783	5,544	1,564	9	4	8,792	2,250	5,544	1,568
19	Procuraduría General de la Nación	8,110	5,837	1,389	1,389	338	8,110	879	5,837	1,389
20	Procuraduría General de la Nación	3,368	3,100	1,086	297	338	3,368	1,066	3,438	1,066
21	Tribunal Electoral	338	216	1,565	216	8	338	216	216	1,565
22	Fiscalía General Electoral	220	150	1,467	9	8	229	1,125	158	1,449
23	Tribunal de Cuentas	168	108	1,556	1	1	169	1,000	108	1,556
24	Tribunal de Cuentas	168	108	1,556	1	1	169	1,000	108	1,556
25	Defensoría del Pueblo	223	198	1,126	-	-	223	-	198	1,126
26	Tribunal Administrativo Tributario	113	70	1,614	-	-	113	-	70	1,614
27	Representantes de Corregimientos	1,962	1,340	1,464	-	-	1,962	-	1,340	1,464
	<b>Sector Descentralizado</b>	<b>129,408</b>	<b>73,621</b>	<b>1,758</b>	<b>9,576</b>	<b>9,035</b>	<b>138,984</b>	<b>1,060</b>	<b>82,656</b>	<b>1,661</b>
	<b>Instituciones Descentralizadas</b>	<b>105,852</b>	<b>53,699</b>	<b>1,971</b>	<b>8,616</b>	<b>7,747</b>	<b>114,468</b>	<b>1,112</b>	<b>61,446</b>	<b>1,863</b>
1	Autoridad del Tránsito y Transporte Terrestre	827	962	860	133	198	962	672	1,160	828
2	Autoridad Nacional de los Servicios Públicos	846	516	1,640	-	-	846	-	516	1,640
3	Caja de Seguro Social	69,452	31,109	2,233	2,199	1,102	71,651	1,985	32,211	2,244
4	Comisión Interamericana de Derechos Humanos	422	422	1,005	5	3	427	1,005	422	1,005
5	Sistema de Ahorro y Capitalización	35	35	1,591	-	-	35	-	25	1,600
6	Instituto para la Formación y Aprovechamiento de los Recursos Humanos	391	432	1,105	164	198	555	828	630	881
7	Instituto de Investigación Agropecuaria de Panamá	265	489	542	7	14	272	500	503	541
8	Instituto Panameño de Deportes	363	425	854	247	268	610	922	693	880
9	Instituto Nacional de Formación Profesional y Capacitación para el Desarrollo	457	480	952	78	91	535	857	571	937
10	Instituto Técnico Superior Especializado	183	101	1,812	-	-	183	-	101	1,812
11	Instituto Panameño de Rehabilitación Especial	3,487	1,906	1,829	45	37	3,532	1,216	1,943	1,818
12	Autoridad Nacional para la Innovación Gubernamental	216	107	2,019	-	-	216	-	107	2,019
13	Instituto Panameño Autónomo Cooperativo	463	387	1,196	56	48	519	1,167	435	1,193
14	Autoridad de Turismo de Panamá	371	320	1,159	15	20	386	750	340	1,135
15	Instituto Nacional de Estadística y Censos	1,151	681	1,690	9	6	1,160	1,690	687	1,690
16	Registro Público de Panamá	633	681	1,086	9	8	642	1,500	687	1,500
17	Universidad Autónoma de Chiriquí	4,225	1,694	2,494	383	325	4,608	1,178	2,019	2,282
18	Universidad de Panamá	11,496	5,356	2,146	4,154	4,408	15,650	1,021	9,764	1,603
19	Universidad Especializada de Las Américas	859	552	1,556	246	241	1,105	1,021	1,105	1,393
20	Universidad Tecnológica de Panamá	5,099	2,892	1,763	394	301	5,483	1,825	3,193	1,720
21	Universidad Marítima Internacional de Panamá	289	352	1,242	63	56	342	1,242	352	1,242
22	Sistema Nacional de Incentivos	410	287	1,429	-	-	410	-	287	1,429
23	Autoridad Panameña de Seguridad de Alimentos	156	97	1,608	-	-	156	-	97	1,608
24	Dirección General de Contrataciones Públicas	383	193	1,984	-	-	383	-	193	1,984
25	Secretaría Nacional de Ciencia, Tecnología e Innovación	399	362	1,102	11	9	410	1,222	371	1,105
26	Autoridad de los Recursos Acuáticos	90	48	1,875	-	-	90	-	48	1,875
27	Autoridad Administrativa de Contrataciones Públicas	1,100	248	1,348	20	7	1,120	2,857	248	1,369
28	Comisión Interamericana de Pequeña y Mediana Empresa	10	11	909	1	1	211	800	112	900
29	Zona Franca de Barú	285	225	1,267	1	1	286	1,000	226	1,265
30	Secretaría Nacional de Discapacidad	1,158	1,321	877	244	277	1,402	881	1,598	877
31	Autoridad Nacional de Aduanas	168	147	1,143	9	8	177	1,125	155	1,142
32	Instituto Nacional de la Mujer	282	213	1,324	-	-	282	-	213	1,324
33	Secretaría Nacional de Niñez, Adolescencia y Familia	112	112	1,000	-	-	112	-	112	1,000
34	Autoridad Nacional de Administración de Tierras	112	112	1,000	41	38	153	1,079	150	1,020
35	Autoridad de Planeación, Participación y Acceso a la Información	74	50	1,480	-	-	74	-	50	1,480



Cuadro No.11 SUELDO BRUTO MENSUAL Y NÚMERO DE FUNCIONARIOS, PERMANENTES Y EVENTUALES, EN EL SECTOR PÚBLICO:  
ABRIL DE 2020 (Conclusión)

No.	ENTIDAD	PERMANENTES				EVENTUALES 2/				TOTALES		
		SUELDO BRUTO 1/ (en miles de B./) (1)	FUNCIONARIOS (2)	SUELDO PROMEDIO (en Balboas) (3)=(1)/(2)*1000	SUELDO BRUTO (en miles de B./) (4)	FUNCIONARIOS (5)	SUELDO PROMEDIO (en Balboas) (6)=(4)/(5)*1000	SUELDO BRUTO (en miles de B./) (7)=(1+4)	FUNCIONARIOS (8)=(2+5)	SUELDO PROMEDIO (en Balboas) (9)=(7)/(8)*1000		
	<b>Empresas Públicas</b>	<b>13,575</b>	<b>13,051</b>	<b>1,040</b>	<b>709</b>	<b>1,012</b>	<b>701</b>	<b>14,284</b>	<b>14,063</b>	<b>1,016</b>		
37	Autoridad Marítima de Panamá	1,814	1,486	1,221	-	-	..	1,814	1,486	1,221		
38	Bingos Nacionales	25	35	714	-	-	..	25	35	714		
39	Autoridad Aeronáutica Civil	1,496	941	1,590	14	8	1,750	1,510	949	1,591		
40	Aeropuerto Internacional de Tocumen, S.A. 4/	2,041	1,388	1,470	-	-	..	2,041	1,388	1,470		
41	Instituto de Acuicultura y Alcantarillados Nacionales	1,638	3,049	537	137	291	471	1,775	3,340	531		
42	Instituto de Mercado Agropecuario	264	233	1,133	372	461	807	636	694	916		
43	Empresa de Transmisión Eléctrica, S.A.	1,091	417	2,616	-	-	..	1,091	417	2,616		
44	Lotería Nacional de Beneficencia	1,528	1,800	849	4	5	800	1,532	1,805	849		
45	Zona Libre de Colón	488	571	855	32	15	2,133	520	566	887		
46	Empresa de Generación Eléctrica, S. A.	34	13	2,615	2	1	2,000	36	14	2,571		
47	Agencia del Área Económica Especial Panamá Pacífico	167	91	1,835	-	-	..	167	91	1,835		
48	Autoridad de Aseo Urbano y Domiciliario	1,881	2,434	773	148	231	641	2,029	2,665	761		
49	Empresa Nacional de Autopistas, S.A.	140	28	5,000	-	-	..	140	28	5,000		
50	Empresa Metro de Panamá, S.A.	968	565	1,713	-	-	..	968	565	1,713		
	<b>Intermediarios Financieros</b>	<b>9,981</b>	<b>6,871</b>	<b>1,453</b>	<b>251</b>	<b>276</b>	<b>909</b>	<b>10,232</b>	<b>7,147</b>	<b>1,432</b>		
51	Superintendencia de Bancos	829	460	1,802	-	-	..	829	460	1,802		
52	Banco de Desarrollo Agropecuario	595	595	1,296	91	93	978	862	688	1,253		
53	Banco Hipotecario Nacional	138	293	471	9	13	692	147	306	480		
54	Banco Nacional de Panamá	4,970	3,494	1,422	5	3	1667	4,975	3,497	1,423		
55	Caja de Ahorros	2,716	1,680	1,617	60	69	870	2,776	1,749	1,587		
56	Superintendencia del Mercado de Valores	236	118	2,000	-	-	..	236	118	2,000		
57	Instituto de Seguro Agropecuario	203	169	1,201	86	98	878	289	267	1,082		
58	Superintendencia de Seguros y Reaseguros	118	62	1,903	-	-	..	118	62	1,903		
	<b>Total del Sector Público</b>	<b>351,736</b>	<b>216,457</b>	<b>1,625</b>	<b>22,515</b>	<b>18,561</b>	<b>1,213</b>	<b>374,251</b>	<b>235,018</b>	<b>1,592</b>		

1/ No se incluye pago correspondiente a vigencias expiradas.

2/ Incluye empleados transitorios y contingentes.

3/ Creado mediante Ley 8 de 25 de marzo de 2015; remplaza a la Autoridad Nacional del Ambiente.

4/ La Sociedad Anónima Aeropuerto Internacional de Tocumen es responsable de la administración de cinco aeropuertos internacionales: Enrique Jiménez (Colón), Enrique Malek (Chiriquí), Scarlett Martínez (Coclé), Panamá Pacífico (Panamá Oeste) y Tocumen (Panamá).

5/ Se crea el Instituto Técnico Superior Especializado - Ley 71 de 8 de noviembre de 2017.

6/ Creado mediante Ley 90 de 15 de agosto de 2019; remplaza al Instituto Nacional de Cultura.

7/ Incluye pago por B./2,533.04 a 110 observadores meteorológicos.

(-) Cantidad nula o cero.

(.) Dato no aplicable