



**CONTRALORÍA GENERAL
DE LA REPÚBLICA**

INFORME DE LA PLANILLA DEL SECTOR PÚBLICO
Al 31 de mayo de 2022

Julio de 2022

REPÚBLICA DE PANAMÁ
CONTRALORÍA GENERAL DE LA REPÚBLICA

Dirección Nacional de Asesoría Económica y Financiera

GERARDO SOLÍS
Contralor General

DAGOBERTO CORTEZ CASTRO
Subcontralor General

ZENIA VÁSQUEZ DE PALACIOS
Secretaria General

LUIS ENRIQUE QUESADA
Director

HERALDO RÍOS CASTILLO
Subdirector

Unidad de Análisis e Informes Especiales

Asesores Económico-Financieros

Luis De Gracia R.
Coordinador

Otto R. Penso P.
Dalia Rodríguez T.
Marisol Q. de Cheng
Edilsa Torres E.

Apoyo Administrativo

Maritza Llauradó
Coordinadora

Ilsa Hernández
Marta Carmona
Laura Rodríguez
Ana Luisa Méndez



El Informe de la Planilla del Sector Público es preparado mensualmente por la Unidad de Análisis e Informes Especiales de la Dirección Nacional de Asesoría Económica y Financiera de la Contraloría General de la República, con el apoyo de la Dirección Nacional de Fiscalización General, y con información de la Dirección Nacional de Informática, y de los registros mensuales de planilla remitidos por las instituciones.

Esta información está disponible en la página web de la Contraloría General de la República (<https://www.contraloria.gob.pa/planilla-sector-publico.html>). Se autoriza la reproducción total o parcial de esta publicación sin previa autorización, únicamente se solicita que mencione a la Contraloría General de la República como fuente.

ÍNDICE GENERAL

	Pág.
RESUMEN	1
PLANILLA DEL SECTOR PÚBLICO A MAYO DE 2022	2
1 NÚMERO DE FUNCIONARIOS: MAYO 2022 Y 2021	2
1.1 SECTOR PÚBLICO	2
1.2 GOBIERNO CENTRAL	3
1.2.1 FUNCIONARIOS PERMANENTES Y EVENTUALES	3
1.2.2 FUNCIONARIOS PERMANENTES	4
1.2.3 FUNCIONARIOS EVENTUALES	4
1.3 SECTOR DESCENTRALIZADO	5
1.3.1 FUNCIONARIOS PERMANENTES Y EVENTUALES	5
1.3.2 FUNCIONARIOS PERMANENTES	6
1.3.3 FUNCIONARIOS EVENTUALES	6
2 SUELDO BRUTO: MAYO 2022 Y 2021	7
2.1 SECTOR PÚBLICO	7
2.2 GOBIERNO CENTRAL	8
2.2.1 SUELDO BRUTO TOTAL	8
2.2.2 SUELDO BRUTO PERMANENTES	8
2.2.3 SUELDO BRUTO EVENTUALES	9
2.3 SECTOR DESCENTRALIZADO	9
2.3.1 SUELDO BRUTO TOTAL	9
2.3.2 SUELDO BRUTO PERMANENTES	10
2.3.3 SUELDO BRUTO EVENTUALES	11

ÍNDICE DE GRÁFICAS

Pág.

I. NÚMERO DE FUNCIONARIOS A MAYO DE 2022

SECTOR PÚBLICO

GRÁFICA No.1	NÚMERO DE FUNCIONARIOS PERMANENTES Y EVENTUALES DEL SECTOR PÚBLICO: MAYO DE 2022 Y 2021	3
--------------	--	---

GOBIERNO CENTRAL

GRÁFICA No.2	NÚMERO DE FUNCIONARIOS PERMANENTES Y EVENTUALES DEL GOBIERNO CENTRAL: ENERO-MAYO DE 2022 Y 2021	4
--------------	--	---

GRÁFICA No.3	NÚMERO DE FUNCIONARIOS PERMANENTES DEL GOBIERNO CENTRAL: ENERO-MAYO DE 2022 Y 2021	4
--------------	---	---

GRÁFICA No.4	NÚMERO DE FUNCIONARIOS EVENTUALES DEL GOBIERNO CENTRAL: ENERO-MAYO DE 2022 Y 2021	5
--------------	--	---

SECTOR DESCENTRALIZADO

GRÁFICA No.5	NÚMERO DE FUNCIONARIOS PERMANENTES Y EVENTUALES DEL SECTOR DESCENTRALIZADO: ENERO-MAYO DE 2022 Y 2021	5
--------------	--	---

GRÁFICA No.6	NÚMERO DE FUNCIONARIOS PERMANENTES DEL SECTOR DESCENTRALIZADO: ENERO-MAYO DE 2022 Y 2021	6
--------------	---	---

GRÁFICA No.7	NÚMERO DE FUNCIONARIOS EVENTUALES DEL SECTOR DESCENTRALIZADO: ENERO-MAYO DE 2022 Y 2021	6
--------------	--	---

II. SUELDO BRUTO A MAYO DE 2022

SECTOR PÚBLICO

GRÁFICA No.8	SUELDO BRUTO DE FUNCIONARIOS PERMANENTES Y EVENTUALES DEL SECTOR PÚBLICO: ENERO-MAYO DE 2022 Y 2021	7
--------------	--	---

GOBIERNO CENTRAL

GRÁFICA No.9	SUELDO BRUTO DE FUNCIONARIOS PERMANENTES Y EVENTUALES DEL GOBIERNO CENTRAL: ENERO-MAYO DE 2022 Y 2021	8
--------------	--	---

GRÁFICA No.10	SUELDO BRUTO DE FUNCIONARIOS PERMANENTES DEL GOBIERNO CENTRAL: ENERO-MAYO DE 2022 Y 2021	9
---------------	---	---

GRÁFICA No.11	SUELDO BRUTO DE FUNCIONARIOS EVENTUALES DEL GOBIERNO CENTRAL: ENERO-MAYO DE 2022 Y 2021	9
---------------	--	---

SECTOR DESCENTRALIZADO

GRÁFICA No.12	SUELDO BRUTO DE FUNCIONARIOS PERMANENTES Y EVENTUALES DEL SECTOR DESCENTRALIZADO: ENERO-MAYO DE 2022 Y 2021	10
---------------	--	----

GRÁFICA No.13	SUELDO BRUTO DE FUNCIONARIOS PERMANENTES DEL SECTOR DESCENTRALIZADO, ENERO-MAYO DE 2022 Y 2021	10
---------------	---	----

GRÁFICA No.14	SUELDO BRUTO DE FUNCIONARIOS EVENTUALES DEL SECTOR DESCENTRALIZADO, ENERO-MAYO DE 2022 Y 2021	11
---------------	--	----

ÍNDICE DE CUADROS

	Pág.
CUADRO No.1 NÚMERO DE FUNCIONARIOS DEL SECTOR PÚBLICO ENERO-MAYO: AÑOS 2022 Y 2021	2
CUADRO No.1.a NÚMERO DE FUNCIONARIOS DEL SECTOR PÚBLICO POR TIPO DE CONTRATO MAYO: AÑOS 2022 Y 2021	3
CUADRO No.2 SUELDO BRUTO DE LA PLANILLA DEL SECTOR PÚBLICO ENERO-MAYO: AÑOS 2022 Y 2021	7
CUADRO No.2.a SUELDO BRUTO DE LA PLANILLA DEL SECTOR PÚBLICO POR TIPO DE CONTRATO MAYO: AÑOS 2022 Y 2021	7
CUADRO No.3 NÚMERO DE FUNCIONARIOS PERMANENTES Y EVENTUALES EN EL SECTOR PÚBLICO ENERO-MAYO DE 2022	12
CUADRO No.4 SUELDO BRUTO MENSUAL Y ACUMULADO DE FUNCIONARIOS PERMANENTES Y EVENTUALES EN EL SECTOR PÚBLICO: ENERO-MAYO DE 2022	14
CUADRO No.5 NÚMERO DE FUNCIONARIOS PERMANENTES Y EVENTUALES EN EL SECTOR PÚBLICO: ENERO-MAYO DE 2021	16
CUADRO No.6 SUELDO BRUTO MENSUAL Y ACUMULADO DE FUNCIONARIOS PERMANENTES Y EVENTUALES DEL SECTOR PÚBLICO: ENERO-MAYO DE 2021	18
CUADRO No.7 SUELDO BRUTO MENSUAL Y NÚMERO DE FUNCIONARIOS, PERMANENTES Y EVENTUALES, EN EL SECTOR PÚBLICO: MAYO DE 2022	20
CUADRO No.8 DIFERENCIAS EN EL SUELDO BRUTO MENSUAL Y NÚMERO DE FUNCIONARIOS, PERMANENTES Y EVENTUALES, EN EL SECTOR PÚBLICO: MAYO 2022 - ABRIL 2022	22
CUADRO No.9 DIFERENCIAS EN EL SUELDO BRUTO MENSUAL Y NÚMERO DE FUNCIONARIOS, PERMANENTES Y EVENTUALES, EN EL SECTOR PÚBLICO: MAYO 2022-MAYO 2021	24
CUADRO No.10 SUELDO BRUTO MENSUAL Y NÚMERO DE FUNCIONARIOS PERMANENTES Y EVENTUALES, EN EL SECTOR PÚBLICO: MAYO DE 2021	26
CUADRO No.11 SUELDO BRUTO MENSUAL Y NÚMERO DE FUNCIONARIOS, PERMANENTES Y EVENTUALES, EN EL SECTOR PÚBLICO: ABRIL DE 2022	28

RESUMEN
PLANILLA DEL SECTOR PÚBLICO
MAYO 2022

La planilla del Sector Público registra en mayo de 2022, un total de 254,813 funcionarios y un Sueldo Bruto de B/.411.4 millones.

1. El total de funcionarios se descomponen en 226,373 permanentes y 28,440 eventuales. De acuerdo al sector, 164,867 corresponden al Gobierno Central y 89,946 al Sector Descentralizado.
2. Del total del Sueldo Bruto (B/.411.4 millones), B/.376.7 millones corresponden a servidores permanentes y B/.34.7 millones a funcionarios eventuales. En la composición por sector B/.261.5 millones pertenecen al Gobierno Central y B/.149.9 millones al Sector Descentralizado.
3. Comparado con el mes anterior, en mayo de 2022 se registró un aumento de 5,712 funcionarios. En el total de aumento se destacan las siguientes instituciones: el Ministerio de Educación con 3,669, la Asamblea Nacional de Diputados con 2,315, la Universidad Especializada de Las Américas con 150 y el Instituto Panameño de Habilitación Especial con 105.
4. La planilla de mayo de 2022, con respecto a abril de 2022, registró un aumento de B/.6.7 millones en el Sueldo Bruto (1.7%); correspondiente a un aumento de B/.3.4 millones en los servidores permanentes (0.9%) y de B/.3.3 millones en los funcionarios eventuales (10.5%).
5. Al comparar la planilla de mayo de 2022 con mayo de 2021, se observa un incremento de 7,120 funcionarios (2.9%), desglosados en un aumento de 2,811 funcionarios permanentes (1.3%) y de 4,309 en los funcionarios eventuales (17.9%).
6. Las instituciones con mayores aumentos de funcionarios de mayo 2022 con mayo 2021 son las siguientes: la Asamblea Nacional de Diputados con 3,053, el Ministerio de Educación con 2,671, el Ministerio de Salud con 369, el Aeropuerto Internacional de Tocumen, S.A. con 348, el Ministerio de Seguridad Pública con 288, la Contraloría General de la República con 244, la Caja de Ahorros con 219 y el Órgano Judicial con 185.
7. Igualmente, con respecto a mayo de 2021, la planilla de 2022 reflejó un aumento de B/.17.1 millones (4.3%) en el Sueldo Bruto, desglosados en un aumento de B/.12.0 millones (3.3%) en funcionarios permanentes y B/.5.1 millones (17.4%) en funcionarios eventuales.

PLANILLA DEL SECTOR PÚBLICO: MAYO DE 2022

El presente Informe de la Planilla del Sector Público contiene el número de funcionarios y los montos salariales pagados en mayo de 2022 y su comparación con el mes anterior y con mayo de 2021. También presenta el número promedio de funcionarios a mayo de 2022 comparado con el promedio a mayo de 2021 y el monto acumulado de salarios pagados a mayo de 2022 y su comparación con el acumulado a mayo de 2021. La fuente de esta información la constituyen los registros centrales de pago de la Contraloría General de la República y los informes de planillas remitidos por las Instituciones, cuyos pagos no se procesan en esta Institución.

A partir de 2022 se incorporó la Agencia para la Atracción de las Inversiones y la Promoción de las Exportaciones “Agencia PROPANAMÁ” (Creada mediante Decreto Ejecutivo Núm. 181-A de 27 de agosto de 2019, su personal base operaba en el Ministerio de Relaciones Exteriores). Cabe señalar que no se registra información de la planilla de dos instituciones, a saber: el Tribunal Administrativo de la Función Pública, ya que no ha entrado en operación al no estar designados sus Magistrados y el Centro Nacional de Estudios en Técnicas de Imágenes Moleculares (CENETIM) que no cuenta con personal.

Dado lo anterior, actualmente se cuenta con información de 90 entidades en la planilla del Sector Público, distribuidas en 26 para el Gobierno Central, 40 en las Instituciones Descentralizadas, 16 en las Empresas Públicas y ocho en los Intermediarios Financieros. La misma excluye a la Autoridad del Canal de Panamá, patronatos y los municipios con excepción del pago a los Representantes de Corregimiento. Igualmente se excluyen los pagos por horas extras, vigencias expiradas, décimo tercer mes, gastos de representación, jubilaciones y funcionarios eventuales de proyectos de inversión.

En mayo de 2022, la planilla registró un total de 254,813 funcionarios, con un pago de B/.411.4 millones de Sueldo Bruto (Ver Cuadros No.1 y No.2). A continuación el desglose de esta planilla en número de funcionarios y Sueldo Bruto pagado.

1 NÚMERO DE FUNCIONARIOS

1.1 SECTOR PÚBLICO

La planilla de mayo de 2022, registró un total de 254,813 funcionarios, de los cuales 226,373 son permanentes y 28,440 son eventuales (Ver Cuadros No.1, No.1a y No.7).

En comparación a mayo de 2021, la planilla pagada del Sector Público registró un aumento de 7,120 funcionarios (2.9%), desglosados en un aumento de 2,811 funcionarios permanentes (1.3%) y 4,309 funcionarios eventuales (17.9%) (Ver Cuadros No.1a y No.9).

Con respecto a abril de 2022, la planilla pagada del Sector Público aumentó en 5,712 funcionarios (2.3%) (Ver Cuadro No.8).

**Cuadro No.1 NÚMERO DE FUNCIONARIOS DEL SECTOR PÚBLICO
ENERO-MAYO: AÑOS 2022 y 2021**

MESES	2022	2021	DIFERENCIA	VARIACIÓN PORCENTUAL
Enero	236,222	231,191	5,031	2.2
Febrero	243,233	237,393	5,840	2.5
Marzo	246,684	241,694	4,990	2.1
Abril	249,101	245,852	3,249	1.3
Mayo	254,813	247,693	7,120	2.9
Total	1,230,053	1,203,823	26,230	2.2
Promedio	246,011	240,765	5,246	

Fuente: Informes mensuales revisados de la planilla del Sector Público.

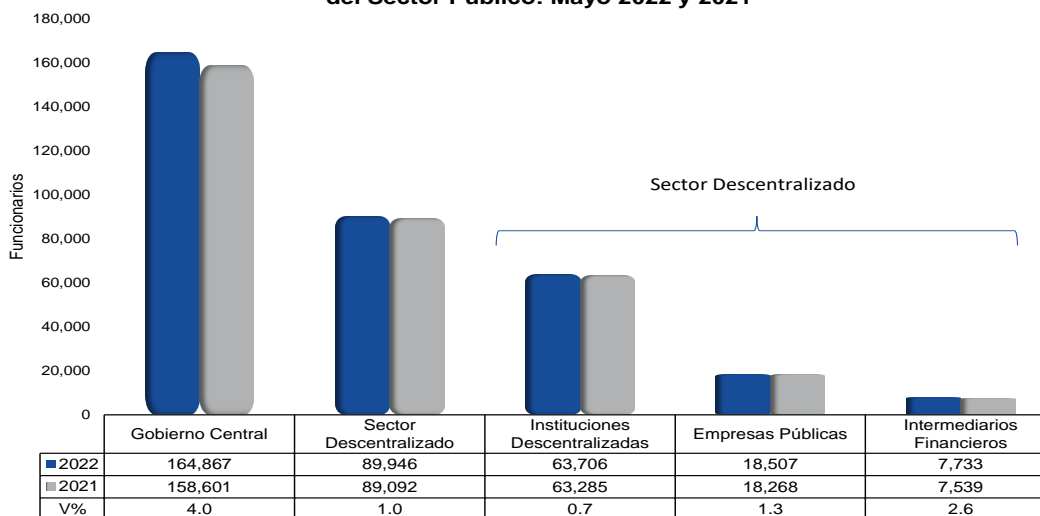
**Cuadro No.1a NÚMERO DE FUNCIONARIOS DEL SECTOR PÚBLICO
POR TIPO DE CONTRATO: MAYO 2022 y 2021**

POR TIPO DE CONTRATO	2022	2021	DIFERENCIA	VARIACIÓN PORCENTUAL
Permanentes	226,373	223,562	2,811	1.3
Eventuales	28,440	24,131	4,309	17.9
Total	254,813	247,693	7,120	2.9

Fuente: Informes mensuales revisados de la planilla del Sector Público.

Del total de 254,813 funcionarios en mayo de 2022, corresponden 164,867 al Gobierno Central y 89,946 al Sector Descentralizado, de los cuales 63,706 son funcionarios de las Instituciones Descentralizadas, 18,507 de las Empresas Públicas y 7,733 de los Intermediarios Financieros (Ver Gráfica No.1).

Gráfica No.1 Número de Funcionarios Permanentes y Eventuales del Sector Público: Mayo 2022 y 2021



Fuente: Informes mensuales revisados de la planilla del Sector Público.

1.2 GOBIERNO CENTRAL

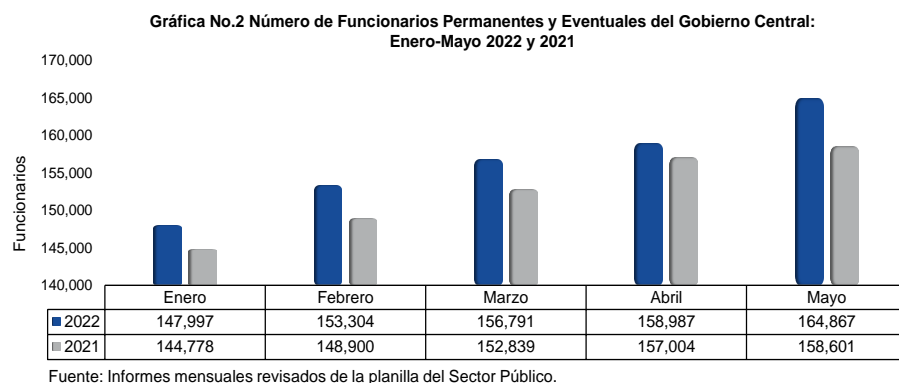
1.2.1 Funcionarios Permanentes y Eventuales

El Gobierno Central en mayo de 2022, registró un total de 164,867 funcionarios, de los cuales 146,679 son permanentes y 18,188 son eventuales (Ver Cuadro No.7).

En comparación con mayo 2021 refleja un aumento de 6,266 funcionarios, al pasar de 158,601 funcionarios a 164,867 funcionarios en mayo 2022 (Ver Cuadros No.7 y No.9).

Las instituciones que aumentaron el número total de funcionarios en mayo de 2022 con respecto a mayo 2021 están fundamentalmente: la Asamblea Nacional de Diputados con 3,053, el Ministerio de Educación con 2,671, el Ministerio de Salud con 369, el Ministerio de Seguridad Pública con 288, la Contraloría General de la República con 244 y el Órgano Judicial con 185 (Ver Cuadro No.9).

Al comparar mayo de 2022 con respecto a abril de 2022, en el Gobierno Central se observa un aumento de 5,880 funcionarios (3.7%) en la planilla pagada (Ver Cuadro No.8).



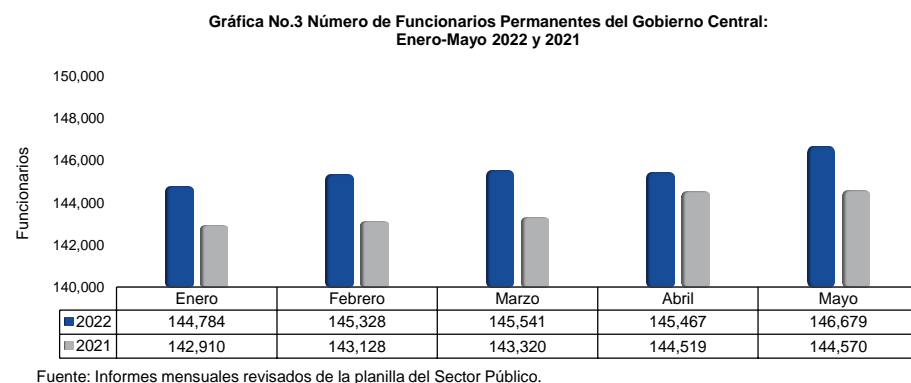
1.2.2 Funcionarios Permanentes

En mayo de 2022 el Gobierno Central registró un total de 146,679 funcionarios permanentes (Ver Cuadro No.7).

Con respecto a abril de 2022, la planilla de mayo de 2022, muestra un aumento de 1,212 funcionarios permanentes (Ver Cuadro No.8).

Al comparar el número total de funcionarios permanentes de mayo 2022 con mayo de 2021, se refleja un aumento neto de 2,109 funcionarios (1.5%) (Cuadro No.9).

Este aumento se ubica, fundamentalmente, en las siguientes instituciones: el Ministerio de Educación con 1,138, el Ministerio de Economía y Finanzas con 579, el Ministerio de Seguridad Pública con 299, el Órgano Judicial con 179 y el Ministerio de Salud con 143 (Ver Cuadro No.9).



1.2.3 Funcionarios Eventuales

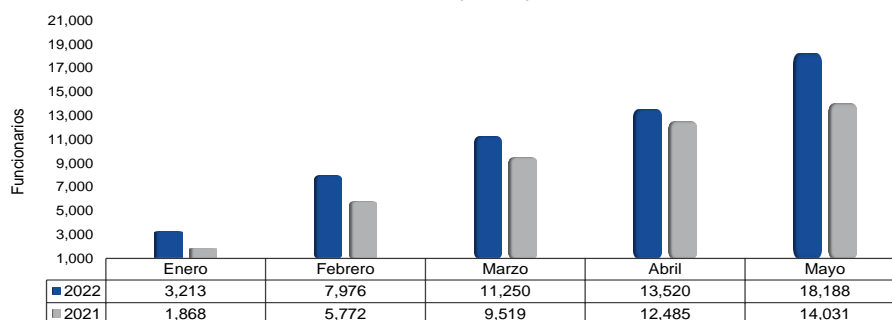
En mayo de 2022 el Gobierno Central registró un total de 18,188 funcionarios eventuales (Ver Gráfica No.4).

En comparación con mayo 2021 (14,031), mayo 2022 registra un aumento de 4,157 (29.6%) (Ver Cuadro No.9).

Este aumento se debió fundamentalmente, por la participación de las siguientes instituciones: la Asamblea Nacional de Diputados con 2,952, el Ministerio de Educación con 1,533, el Ministerio de Salud con 226 y la Contraloría General de la República con 193 (Ver Cuadro No.9).

Con respecto a abril de 2022, la planilla de mayo de 2022 refleja un aumento de 4,668 funcionarios (34.5%) en el Gobierno Central (Ver Cuadro No.8).

Gráfica No.4 Número de Funcionarios Eventuales del Gobierno Central:
Enero-Mayo 2022 y 2021



Fuente: Informes mensuales revisados de la planilla del Sector Público.

1.3. SECTOR DESCENTRALIZADO

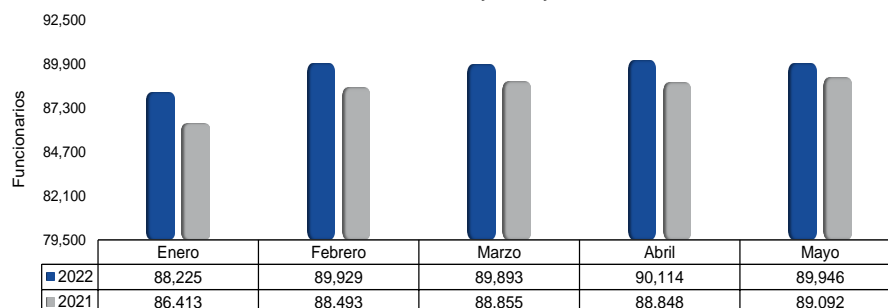
1.3.1 Funcionarios Permanentes y Eventuales

Al 31 de mayo de 2022, la planilla pagada del Sector Descentralizado presentó un total de 89,946 funcionarios entre eventuales y permanentes (Ver Cuadro No.7).

Al comparar el número de funcionarios de mayo de 2022 con mayo de 2021, se observa un aumento de 854 funcionarios (1.0%) (Ver Gráfica No.5 y Cuadro No.9).

Con respecto a abril de 2022, la planilla de mayo de 2022 presenta una disminución de 168 funcionarios (0.2%) en el Sector Descentralizado (Ver Cuadro No.8).

Gráfica No.5 Número de Funcionarios Permanentes y Eventuales del Sector Descentralizado:
Enero-Mayo 2022 y 2021



Fuente: Informes mensuales revisados de la planilla del Sector Público.

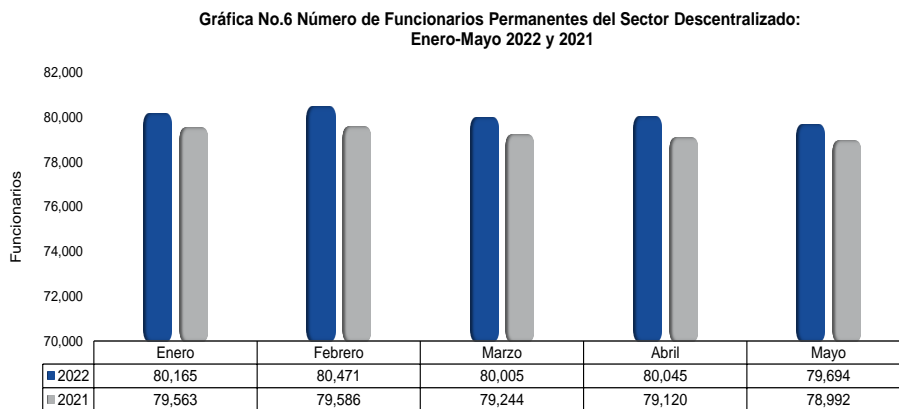
1.3.2 Funcionarios Permanentes

En mayo de 2022, el Sector Descentralizado registró un total de 79,694 funcionarios permanentes. Al comparar el número de funcionarios permanentes de mayo de 2022, con mayo de 2021, se refleja un aumento de 702 funcionarios (0.9%) (Ver Gráfica No.6 y Cuadro No.9).

Las Instituciones Descentralizadas en mayo de 2022, con respecto al mismo mes de 2021 aumentaron en 318 funcionarios, las Empresas Públicas en 201 y los Intermediarios Financieros en 183 (Ver Cuadro No.9).

Entre las instituciones que presentaron un aumento en el número de funcionarios permanentes en la planilla pagada de mayo 2022, con respecto a mayo de 2021 citamos: el Aeropuerto Internacional de Tocumen, S.A. con 348, la Caja de Ahorros con 219, la Autoridad del Tránsito y Transporte Terrestre con 120 y la Autoridad Marítima de Panamá con 102 (Ver Cuadro No.9).

Con respecto a abril de 2022, la planilla pagada de mayo de 2022 se observa una disminución de 351 funcionarios en el Sector Descentralizado; en donde las Empresas Públicas aumentaron en 93, mientras que las Instituciones Descentralizadas y los Intermediarios Financieros disminuyeron en 363 y en 81, respectivamente. (Ver Cuadro No.8).



Fuente: Informes mensuales revisados de la planilla del Sector Público.

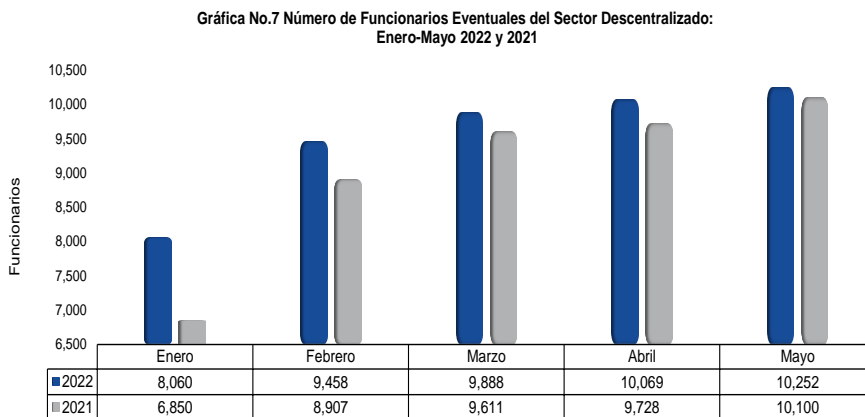
1.3.3 Funcionarios Eventuales

En mayo de 2022 el Sector Descentralizado registró un total de 10,252 funcionarios eventuales mientras que en mayo 2021 fueron 10,100, registrando un aumento de 152 (1.5%) (Ver Gráfica No.7 y Cuadros No.7 y No.10).

Las Instituciones Descentralizadas en mayo 2022, con respecto al mismo mes de 2021, aumentaron en 103, las Empresas Públicas en 38 y los Intermediarios Financieros en 11 (Ver Cuadro No.9).

Las instituciones que destacaron en este aumento fueron: la Universidad Especializada de Las Américas con 95, la Caja de Seguro Social con 92, el Benemérito Cuerpo de Bomberos con 79 y la Empresa Mercados Nacionales de la Cadena de Frío, S.A. con 67 (Ver Cuadro No.9).

Al comparar la planilla de mayo 2022, respecto al mes anterior, ésta presentó un aumento de 183 funcionarios; en donde las Instituciones Descentralizadas, las Empresas Públicas y los Intermediarios Financieros aumentaron en 134, 20 y 29 funcionarios, respectivamente (Ver Cuadro No.8).



Fuente: Informes mensuales revisados de la planilla del Sector Público.

2 SUELDO BRUTO

2.1 SECTOR PÚBLICO

El Sueldo Bruto acumulado de la planilla del Sector Público a mayo de 2022 totalizó B/.411.4 millones, de los cuales B/.376.7 millones corresponden a funcionarios permanentes y B/.34.7 millones a funcionarios eventuales (Ver Cuadros No.2, No.2a y No.7).

Al comparar el Sueldo Bruto total de mayo 2022 respecto a mayo 2021, este presentó un aumento de B/.17.1 millones (4.3%). Desglosados en aumento de sueldos permanentes con B/.12.0 millones y en eventuales de B/.5.1 millones (Ver Cuadros No.2a y Cuadro No.9).

Con respecto a abril de 2022, en la planilla pagada de mayo de 2022 se observa un aumento de B/.6.7 millones (1.7%) (Ver Cuadro No.8).

**Cuadro No.2 SUELDO BRUTO DE LA PLANILLA DEL SECTOR PÚBLICO
ENERO-MAYO: AÑOS 2022 y 2021
(En miles de B/.)**

MESES	2022	2021	DIFERENCIA	VARIACIÓN PORCENTUAL
Enero	382,289	364,945	17,344	4.8
Febrero	394,142	376,757	17,385	4.6
Marzo	399,846	381,882	17,964	4.7
Abril	404,705	389,699	15,006	3.9
Mayo	411,409	394,285	17,124	4.3
Total	1,992,391	1,907,568	84,823	4.4
Promedio	398,478	381,514	16,965	

Fuente: Informes mensuales revisados de la planilla del Sector Público.

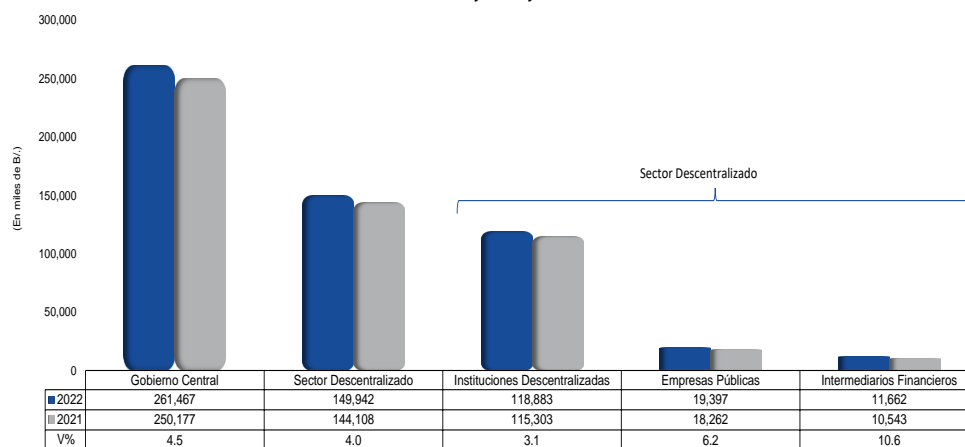
**Cuadro No.2a SUELDO BRUTO DE LA PLANILLA DEL SECTOR PÚBLICO:
POR TIPO DE CONTRATO: MAYO 2022 y 2021**

POR TIPO DE CONTRATO	2022	2021	DIFERENCIA	VARIACIÓN PORCENTUAL
Permanentes	376,721	364,729	11,992	3.3
Eventuales	34,688	29,556	5,132	17.4
Total	411,409	394,285	17,124	4.3

Fuente: Informes mensuales revisados de la planilla del Sector Público.

Desglosado por Sector, el monto de la planilla de mayo 2022 (B/.411.4 millones) comprende B/.261.5 millones pagados a funcionarios del Gobierno Central y B/.149.9 millones pagados a funcionarios del Sector Descentralizado, del cual corresponden B/.118.9 millones a las Instituciones Descentralizadas, B/.19.4 millones de las Empresas Públicas y B/.11.7 millones en los Intermediarios Financieros (Ver Gráfica No.8 y Cuadro No.7).

**Gráfica No.8 Sueldo Bruto de Funcionarios Permanente y Eventuales del Sector Público:
Mayo 2022 y 2021**



Fuente: Informes mensuales revisados de la planilla del Sector Público.

2.2 GOBIERNO CENTRAL

2.2.1 Sueldo Bruto Total

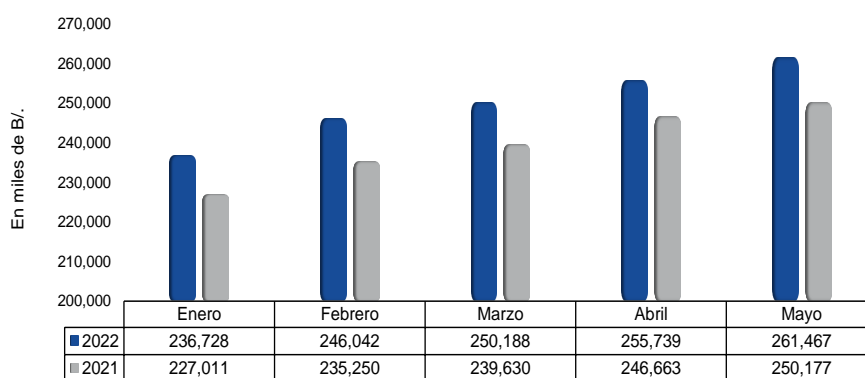
El Gobierno Central en mayo de 2022, registró un monto total de B/.261.5 millones entre funcionarios permanentes y eventuales (Ver Cuadro No.7).

La planilla del Gobierno Central para mayo de 2022 con respecto a mayo de 2021, aumentó en B/.11.3 millones al pasar de B/.250.2 millones a B/.261.5 millones en el 2022 (Ver Gráfico No.9 y Cuadro No.9).

Los incrementos de mayo de 2022 con respecto a mayo 2021, se destacan en las siguientes instituciones: el Ministerio de Educación con B/.6.1 millones, la Asamblea Nacional de Diputados con B/.2.5 millones, el Ministerio de Salud con B/.1.2 millones, el Órgano Judicial con B/.630 mil, la Contraloría General de la República con B/.524 mil, la Procuraduría General de la Nación con B/.455 mil y el Ministerio de Seguridad Pública con B/.374 mil (Ver Cuadro No.9).

El Sueldo Bruto pagado en la Planilla del Gobierno Central de mayo de 2022, con respecto a abril de 2022, aumentó en B/.5.7 millones (2.2%) (Ver Cuadro No.8).

Gráfica No.9 Sueldo Bruto de Funcionarios Permanentes y Eventuales del Gobierno Central: Enero-Mayo 2022 y 2021



Fuente: Informes mensuales revisados de la planilla del Sector Público.

2.2.2 Sueldo Bruto Permanentes

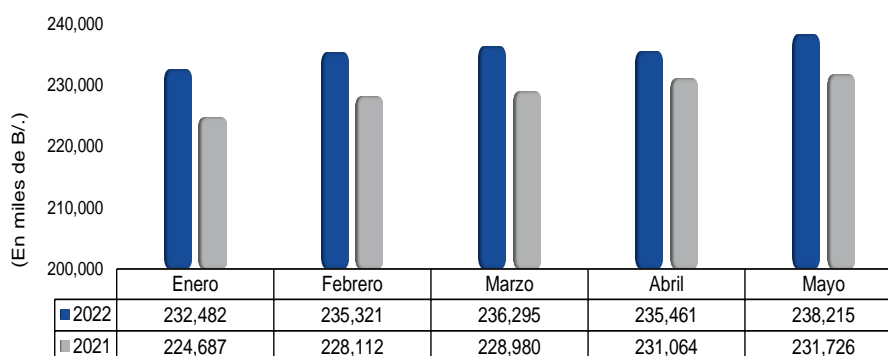
El Sueldo Bruto de funcionarios permanentes del Gobierno Central en mayo 2022 totalizó en B/.238.2 millones (Ver Gráfica No.10 y Cuadro No.7).

Con respecto a abril de 2022, el monto pagado al personal permanente del Gobierno Central registró un aumento de B/.2.7 millones (1.2%) (Ver Cuadro No.8).

Al ser comparado con mayo 2021, el Sueldo Bruto de los funcionarios permanentes del Gobierno Central de mayo de 2022, aumentó B/.6.5 millones (2.8%) (Ver Cuadro No.9).

Los incrementos de mayo de 2022 con respecto a mayo de 2021, se destacan en las siguientes instituciones: el Ministerio de Educación con B/.2.7 millones, el Ministerio de Salud con B/.1.1 millones, el Ministerio de Economía y Finanzas con B/.804 mil, el Órgano Judicial con B/.626 mil, la Procuraduría General de la Nación con B/.455 mil, el Ministerio de Seguridad Pública con B/.413 mil, la Contraloría General de la República con B/.328 mil y la Asamblea Nacional de Diputados con B/.269 mil (Ver Cuadro No.9).

**Gráfica No.10 Sueldo Bruto de Funcionarios Permanentes del Gobierno Central:
Enero-Mayo 2022 y 2021**



Fuente: Informes mensuales revisados de la planilla del Sector Público.

2.2.3 Sueldo Bruto Eventuales

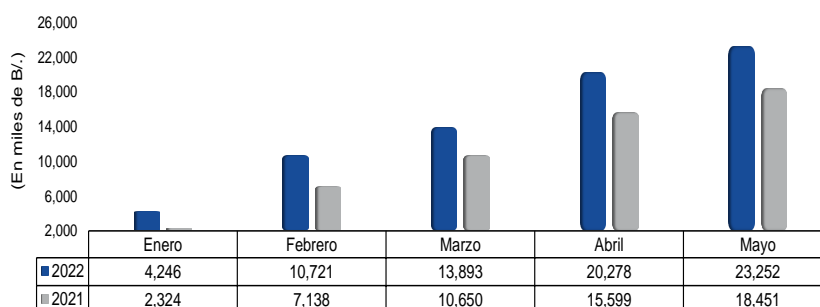
El Sueldo Bruto de funcionarios eventuales del Gobierno Central en mayo 2022, alcanzó la suma de B/.23.2 millones (Ver Gráfica No.11 y Cuadro No.7).

En comparación con mayo de 2021, el monto pagado al personal eventual del Gobierno Central reflejó un aumento de B/.4.8 millones; es decir, un aumento de (26.0%) (Ver Cuadro No.9).

Entre las instituciones que aumentaron con respecto a mayo de 2021 tenemos: el Ministerio de Educación con B/.3.3 millones, la Asamblea Nacional de Diputados con B/.2.3 millones, la Contraloría General de la República con B/.196 mil, el Ministerio de Salud con B/.95 mil y el Tribunal Electoral con B/.30 mil (Ver Cuadro No.9).

De abril de 2022 a mayo de 2022 el Gobierno Central registró un aumento de B/.2.9 millones (14.7%), en el monto pagado a eventuales (Ver Cuadro No.8).

**Gráfica No.11 Sueldo Bruto de Funcionarios Eventuales del Gobierno Central:
Enero-Mayo 2022 y 2021**



Fuente: Informes mensuales revisados de la planilla del Sector Público.

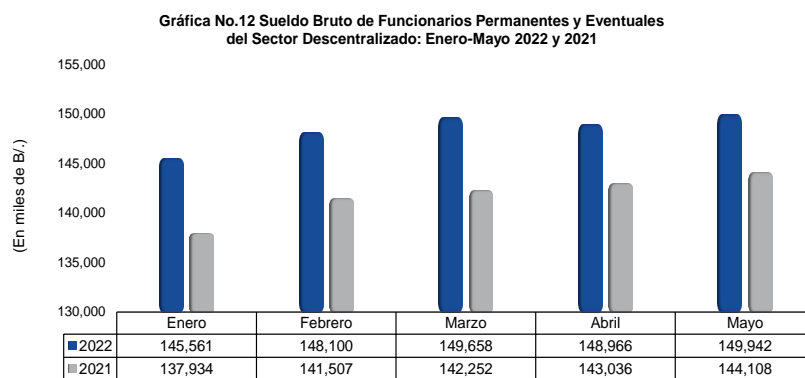
2.3 SECTOR DESCENTRALIZADO

2.3.1 Sueldo Bruto Total

El Sector Descentralizado, presentó en mayo de 2022, un Sueldo Bruto a funcionarios permanentes y eventuales de B/.149.9 millones, de los cuales B/.138.5 millones corresponden a servidores permanentes y B/.11.4 millones a funcionarios eventuales (Ver Cuadro No.7).

Con respecto a igual período de 2021, la planilla del Sector Descentralizado registró un aumento de B/.5.8 millones (4.0%), al pasar de B/.144.1 millones a B/.149.9 millones en mayo 2022 (Ver Gráfica No.12 y Cuadro No.9).

Al ser comparado con el monto de abril de 2022, se observa un aumento de B/.976 mil (0.7%) (Ver Cuadro No.8).



Fuente: Informes mensuales revisados de la planilla del Sector Público.

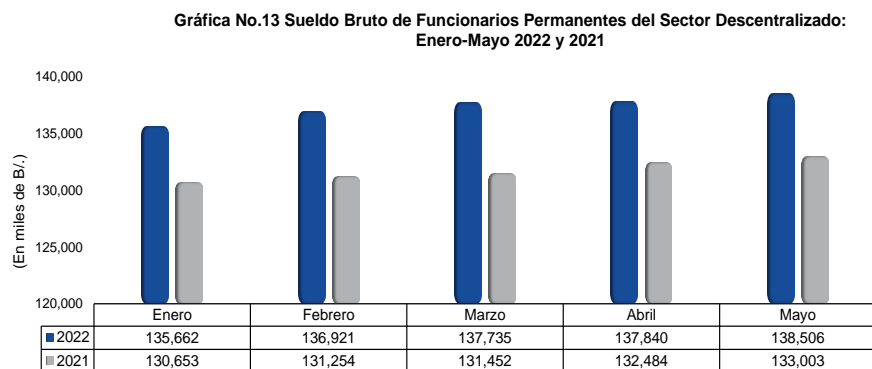
2.3.2 Sueldo Bruto Permanentes

El Sueldo Bruto de los funcionarios permanentes del Sector Descentralizado a mayo de 2022, alcanzó un monto de B/.138.5 millones (Ver Gráfica No.13 y Cuadro No.7).

Con respecto a mayo de 2021, el monto pagado al personal permanente presentó un aumento de B/.5.5 millones (4.1%) (Ver Cuadro No.9).

Al comparar mayo 2022 con mayo 2021, las instituciones que registraron los mayores incrementos fueron: la Caja de Seguro Social con B/.1.8 millones, el Banco Nacional de Panamá con B/.812 mil, el Aeropuerto Internacional de Tocumen, S.A. con B/.646 mil, la Universidad Autónoma de Chiriquí con B/.275 mil, la Caja de Ahorros con B/.271 mil, la Universidad Tecnológica de Panamá con B/.249 mil, la Autoridad de Aseo Urbano y Domiciliario con B/.193 mil, la Autoridad Marítima de Panamá con B/.144 mil y la Universidad de Panamá con B/.137 mil (Ver Cuadro No.9).

Al ser comparada con el monto de abril de 2022, el Sueldo Bruto de empleados permanentes registró un aumento de B/.666 mil (0.5%) (Ver Cuadro No.8).



Fuente: Informes mensuales revisados de la planilla del Sector Público.

2.3.3 Sueldo Bruto Eventuales

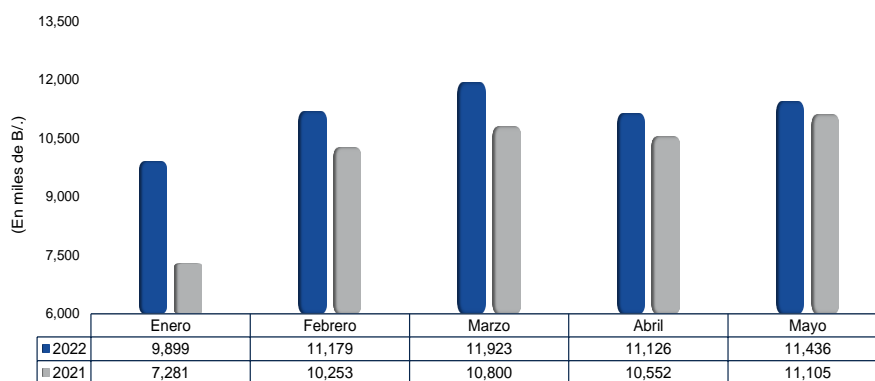
El Sueldo Bruto de los funcionarios eventuales del Sector Descentralizado a mayo de 2022, alcanzó un monto de B/.11.4 millones (Ver Gráfica No.14 y Cuadro No.7).

Al ser comparada con mayo de 2021, el monto pagado al personal eventual del Sector Descentralizado, aumentó en B/.331 mil (3.0%) (Ver Cuadro No.9).

Las instituciones que presentaron aumentos de mayo 2022 a mayo de 2021 fueron: la Caja de Seguro Social con B/.338 mil, la Universidad de Panamá con B/.279 mil y la Empresa Mercados Nacionales de la Cadena de Frío, S.A. con B/.71 mil (Ver Cuadro No.9).

Con respecto a abril de 2022, la planilla de funcionarios eventuales del Sector Descentralizado registró un aumento de B/.310 mil (2.8%), desglosado por Sector, comprende el aumento de las Instituciones Descentralizadas en B/.299 mil, las Empresas Públicas en B/.1 mil y los Intermediarios Financieros en B/.10 mil (Ver Cuadro No.8).

Gráfica No.14 Sueldo Bruto de Funcionarios Eventuales del Sector Descentralizado:
Enero-Mayo 2022 y 2021



Fuente: Informes mensuales revisados de la planilla del Sector Público.

**Cuadro No.3 Número de Funcionarios Permanentes y Eventuales en el Sector Público
Enero - Mayo de 2022**

ENTIDAD	ENERO	FEBRERO	MARZO	ABRIL	MAYO	Promedio Mensual
TOTAL SECTOR PÚBLICO	236,222	243,233	246,684	249,101	254,813	246,011
Gobierno Central	147,997	153,304	156,791	158,987	164,867	156,389
Asamblea Nacional de Diputados	2,576	2,580	4,058	5,650	7,965	4,566
Contraloría General de la República	4,045	4,055	4,080	4,144	4,163	4,097
Ministerio de la Presidencia	2,191	2,197	2,213	2,212	2,192	2,201
Servicio de Protección Institucional	1,988	1,994	1,992	1,991	1,987	1,990
Ministerio de Gobierno	3,540	3,578	3,573	3,562	3,565	3,564
Ministerio de Seguridad Pública	30,376	30,332	30,465	30,534	30,548	30,451
Ministerio de Relaciones Exteriores	621	644	656	657	660	648
Ministerio de Educación	54,811	55,816	57,255	57,645	61,314	57,368
Ministerio de Cultura	980	986	978	984	751	936
Ministerio de Comercio e Industrias	823	850	852	856	853	847
Ministerio de Obras Públicas	2,000	2,183	2,195	2,193	2,189	2,152
Ministerio de Desarrollo Agropecuario	2,525	2,623	2,611	2,613	2,624	2,599
Ministerio de Salud	16,387	19,648	20,015	20,120	20,150	19,264
Ministerio de Trabajo y Desarrollo Laboral	1,060	1,086	1,083	1,051	1,088	1,074
Ministerio de Vivienda y Ordenamiento Territorial	669	672	676	682	679	676
Ministerio de Economía y Finanzas	2,265	2,929	2,976	2,958	2,937	2,813
Ministerio de Desarrollo Social	1,536	1,539	1,537	1,539	1,541	1,538
Ministerio de Ambiente	1,780	1,784	1,787	1,790	1,787	1,786
Órgano Judicial	5,582	5,566	5,570	5,581	5,638	5,587
Procuraduría General de la Nación	6,524	6,520	6,489	6,482	6,484	6,500
Tribunal Electoral	3,450	3,442	3,458	3,459	3,459	3,454
Procuraduría de la Administración	222	222	219	220	217	220
Fiscalía General Electoral	197	196	196	196	196	196
Tribunal de Cuentas	115	115	117	116	116	116
Fiscalía de Cuentas	128	128	125	126	129	127
Defensoría del Pueblo	197	207	208	217	221	210
Tribunal Administrativo Tributario	71	72	68	70	75	71
Tribunal Administrativo de la Función Pública ^{1/}	-	-	-	-	-	-
Representantes de Corregimientos	1,338	1,340	1,339	1,339	1,339	1,339
Sector Descentralizado	88,225	89,929	89,893	90,114	89,946	89,621
Instituciones Descentralizadas	62,845	64,219	64,001	63,935	63,706	63,741
Autoridad del Tránsito y Transporte Terrestre	873	901	984	1,004	1,017	956
Autoridad Nacional de los Servicios Públicos	537	535	537	535	536	536
Caja de Seguro Social	32,223	32,367	31,675	31,626	31,123	31,803
Autoridad de Protección al Consumidor y Defensa de la Competencia	459	463	464	467	470	465
Sistema de Ahorro y Capitalización	36	37	36	37	37	37
Instituto para la Formación y Aprovechamiento de los Recursos Humanos	447	697	695	700	696	647
Instituto de Innovación Agropecuaria de Panamá	508	506	508	509	507	508
Instituto Panameño de Deportes	687	771	769	770	773	754
Instituto Nacional de Formación Profesional y Capacitación para el Desarrollo Humano	467	591	593	594	592	567
Instituto Técnico Superior Especializado	123	123	122	123	123	123
Instituto Panameño de Habilitación Especial	2,063	2,060	2,070	2,089	2,194	2,095
Autoridad Nacional para la Innovación Gubernamental	118	118	111	109	109	113
Instituto Panameño Autónomo Cooperativo	474	481	487	487	486	483
Autoridad de Turismo de Panamá	324	331	333	334	337	332
Instituto Conmemorativo Gorgas de Estudios de la Salud	294	358	356	355	354	343
Registro Público de Panamá	653	654	669	685	692	671
Universidad Autónoma de Chiriquí	2,026	2,204	2,206	2,194	2,197	2,165
Universidad de Panamá	9,932	9,754	9,812	9,705	9,673	9,775
Universidad Especializada de Las Américas	748	854	968	938	1,088	919
Universidad Tecnológica de Panamá	2,785	2,973	3,115	3,163	3,169	3,041
Universidad Marítima Internacional de Panamá	184	236	248	256	260	237
Sistema Estatal de Radio y Televisión	345	347	345	343	338	344
Agencia Panameña de Alimentos ^{2/}	300	296	295	296	294	296
Dirección General de Contrataciones Públicas	121	123	124	123	123	123
Secretaría Nacional de Ciencia, Tecnología e Innovación	179	179	177	178	180	179
Autoridad de los Recursos Acuáticos de Panamá	393	408	408	409	406	405
Tribunal Administrativo de Contrataciones Públicas	47	46	46	47	48	47
Autoridad de la Micro, Pequeña y Mediana Empresa	197	199	203	193	202	199
Zona Franca del Barú	14	15	19	18	18	17
Secretaría Nacional de Discapacidad	228	230	231	228	228	229
Autoridad Nacional de Aduanas	1,409	1,648	1,652	1,661	1,675	1,609
Instituto Nacional de la Mujer	148	158	172	173	171	164
Secretaría Nacional de Niñez, Adolescencia y Familia	215	224	227	228	230	225
Autoridad Nacional de Administración de Tierras	706	703	705	708	705	705
Autoridad de Pasaportes de Panamá	152	157	159	159	158	157
Autoridad Nacional de Transparencia y Acceso a la Información	70	68	68	70	70	69
Superintendencia de Sujetos no Financieros	63	65	66	67	66	65
Autoridad Nacional de Descentralización	243	245	247	247	248	246
Benemérito Cuerpo de Bomberos de Panamá	2,035	2,072	2,069	2,069	2,071	2,063
Propanamá ^{3/}	19	22	30	38	42	30
Centro Nacional de Estudios en Técnicas de Imágenes Moleculares ^{1/}	-	-	-	-	-	-

**Cuadro No.3 Número de Funcionarios Permanentes y Eventuales en el Sector Público
Enero - Mayo de 2022 (Conclusión)**

ENTIDAD	ENERO	FEBRERO	MARZO	ABRIL	MAYO	Promedio Mensual
Empresas Públicas	17,589	17,915	18,102	18,394	18,507	18,101
Autoridad Marítima de Panamá	1,519	1,539	1,618	1,633	1,637	1,589
Bingos Nacionales	31	31	31	31	31	31
Autoridad Aeronáutica Civil	938	939	940	944	943	941
Aeropuerto Internacional de Tocumen, S.A.	1,296	1,287	1,278	1,363	1,384	1,322
Instituto de Acueductos y Alcantarillados Nacionales	2,816	2,927	2,983	3,046	3,056	2,966
Instituto de Mercadeo Agropecuario	750	752	757	764	774	759
Empresa de Transmisión Eléctrica, S.A.	536	543	547	554	564	549
Lotería Nacional de Beneficencia	1,678	1,668	1,667	1,678	1,699	1,678
Zona Libre de Colón	593	632	640	637	637	628
Empresa de Generación Eléctrica, S. A.	16	16	16	16	17	16
Agencia del Área Panamá Pacífico	97	99	102	98	99	99
Autoridad de Aseo Urbano y Domiciliario	2,396	2,549	2,585	2,593	2,602	2,545
Empresa Nacional de Autopistas, S.A.	30	33	31	33	32	32
Empresa Metro de Panamá, S.A.	657	626	628	672	686	654
Empresa Mercados Nacionales de la Cadena de Frío, S.A.	240	305	299	303	302	290
Transporte Masivo de Pasajeros, S.A.	3,996	3,969	3,980	4,029	4,044	4,004
Intermediarios Financieros	7,791	7,795	7,790	7,785	7,733	7,779
Superintendencia de Bancos	445	439	438	436	434	438
Banco de Desarrollo Agropecuario	769	767	767	764	762	766
Banco Hipotecario Nacional	308	304	311	312	336	314
Banco Nacional de Panamá	3,605	3,602	3,588	3,589	3,507	3,578
Caja de Ahorros	2,208	2,227	2,229	2,226	2,234	2,225
Superintendencia del Mercado de Valores	114	113	111	111	111	112
Instituto de Seguro Agropecuario	263	264	267	268	268	266
Superintendencia de Seguros y Reaseguros	79	79	79	79	81	79

Nota: Los empleados eventuales incluyen personal transitorios y contingentes.

^{1/} No están operando.

^{2/} Creada la Agencia Panameña de Alimentos mediante Ley 206 del 30 de marzo de 2021, la cual entró en vigencia el 1 de octubre de 2021; reemplaza a la Autoridad Panameña de Seguridad de Alimentos.

^{3/} Creada la Agencia para la Atracción de Inversiones y la Promoción de las Exportaciones (Propanamá), mediante Decreto Ejecutivo No. 181-A del 27 de agosto de 2019.

(-) Cantidad nula o cero.

**Cuadro No.4 Sueldo Bruto Mensual y Acumulado de Funcionarios Permanentes y Eventuales
en el Sector Público: Enero - Mayo de 2022 (En miles de Balboas)**

ENTIDAD	ENERO	FEBRERO	MARZO	ABRIL	MAYO	Monto Acumulado
TOTAL SECTOR PÚBLICO	382,289	394,142	399,846	404,705	411,409	1,992,391
Gobierno Central	236,728	246,042	250,188	255,739	261,467	1,250,164
Asamblea Nacional de Diputados	4,565	4,587	6,932	13,510	13,200	42,794
Contraloría General de la República	6,097	6,074	6,100	6,915	6,360	31,546
Ministerio de la Presidencia	2,952	2,938	2,983	2,992	2,967	14,832
Servicio de Protección Institucional	2,550	2,610	2,588	2,586	2,576	12,910
Ministerio de Gobierno	3,442	3,424	3,402	3,399	3,407	17,074
Ministerio de Seguridad Pública	40,459	40,105	42,001	40,895	40,929	204,389
Ministerio de Relaciones Exteriores	902	969	965	962	1,024	4,822
Ministerio de Educación	97,330	98,611	100,682	100,011	106,907	503,541
Ministerio de Cultura	1,182	1,195	1,179	1,182	818	5,556
Ministerio de Comercio e Industrias	1,061	1,038	1,024	1,033	1,025	5,181
Ministerio de Obras Públicas	1,728	1,904	1,888	1,880	1,885	9,285
Ministerio de Desarrollo Agropecuario	4,040	3,997	3,980	3,972	3,978	19,967
Ministerio de Salud	34,407	39,801	38,883	38,975	38,791	190,857
Ministerio de Trabajo y Desarrollo Laboral	1,302	1,215	1,195	1,174	1,205	6,091
Ministerio de Vivienda y Ordenamiento Territorial	696	706	715	719	717	3,553
Ministerio de Economía y Finanzas	3,206	5,279	4,150	4,098	4,078	20,811
Ministerio de Desarrollo Social	1,438	1,443	1,444	1,438	1,443	7,206
Ministerio de Ambiente	2,581	2,603	2,600	2,611	2,608	13,003
Órgano Judicial	9,281	9,292	9,462	9,454	9,601	47,090
Procuraduría General de la Nación	10,333	11,104	10,849	10,707	10,722	53,715
Tribunal Electoral	3,756	3,716	3,742	3,778	3,759	18,751
Procuraduría de la Administración	375	373	374	375	373	1,870
Fiscalía General Electoral	293	292	293	295	296	1,469
Tribunal de Cuentas	198	199	201	201	200	999
Fiscalía de Cuentas	214	210	209	209	213	1,055
Defensoría del Pueblo	261	276	272	284	296	1,389
Tribunal Administrativo Tributario	119	119	114	123	128	603
Tribunal Administrativo de la Función Pública ^{1/}	-	-	-	-	-	-
Representantes de Corregimientos	1,960	1,962	1,961	1,961	1,961	9,805
Sector Descentralizado	145,561	148,100	149,658	148,966	149,942	742,227
Instituciones Descentralizadas	116,550	118,223	119,715	118,799	118,883	592,170
Autoridad del Tránsito y Transporte Terrestre	831	928	999	953	951	4,662
Autoridad Nacional de los Servicios Públicos	880	880	882	889	885	4,416
Caja de Seguro Social	69,006	69,357	70,089	69,696	69,539	347,687
Autoridad de Protección al Consumidor y Defensa de la Competencia	464	462	484	470	473	2,353
Sistema de Ahorro y Capitalización	55	60	59	59	59	292
Instituto para la Formación y Aprovechamiento de los Recursos Humanos	419	665	619	622	623	2,948
Instituto de Innovación Agropecuaria de Panamá	383	381	386	388	383	1,921
Instituto Panameño de Deportes	633	695	690	685	694	3,397
Instituto Nacional de Formación Profesional y Capacitación para el Desarrollo Humano	453	687	555	548	546	2,789
Instituto Técnico Superior Especializado	230	237	226	228	229	1,150
Instituto Panameño de Rehabilitación Especial	3,806	3,765	3,794	3,865	4,217	19,447
Autoridad Nacional para la Innovación Gubernamental	238	239	225	220	220	1,142
Instituto Panameño Autónomo Cooperativo	575	595	600	604	607	2,981
Autoridad de Turismo de Panamá	382	387	395	424	419	2,007
Instituto Conmemorativo Gorgas de Estudios de la Salud	562	616	623	612	619	3,032
Registro Público de Panamá	637	633	652	675	693	3,290
Universidad Autónoma de Chiriquí	4,981	5,155	5,145	5,130	5,212	25,623
Universidad de Panamá	17,255	16,866	17,036	16,430	16,409	83,996
Universidad Especializada de Las Américas	1,104	1,414	1,639	1,530	1,536	7,223
Universidad Tecnológica de Panamá	5,168	5,479	5,849	5,927	5,707	28,130
Universidad Marítima Internacional de Panamá	313	418	393	404	411	1,939
Sistema Estatal de Radio y Televisión	423	416	407	406	394	2,046
Agencia Panameña de Alimentos ^{2/}	454	448	446	469	449	2,266
Dirección General de Contrataciones Públicas	206	212	212	211	211	1,052
Secretaría Nacional de Ciencia, Tecnología e Innovación	356	359	356	356	400	1,827
Autoridad de los Recursos Acuáticos de Panamá	473	489	495	489	485	2,431
Tribunal Administrativo de Contrataciones Públicas	92	89	89	98	98	466
Autoridad de la Micro, Pequeña y Mediana Empresa	242	247	256	251	258	1,254
Zona Franca del Barú	12	14	16	16	16	74
Secretaría Nacional de Discapacidad	292	294	299	293	294	1,472
Autoridad Nacional de Aduanas	1,295	1,473	1,465	1,474	1,480	7,187
Instituto Nacional de la Mujer	188	190	203	207	204	992
Secretaría Nacional de Niñez, Adolescencia y Familia	299	319	330	324	327	1,599
Autoridad Nacional de Administración de Tierras	757	752	759	761	757	3,786
Autoridad de Pasaportes de Panamá	177	163	165	166	165	836
Autoridad Nacional de Transparencia y Acceso a la Información	116	112	109	115	112	564
Superintendencia de Sujetos no Financieros	134	139	144	143	136	696
Autoridad Nacional de Descentralización	300	289	292	304	304	1,489
Benemérito Cuerpo de Bomberos de Panamá	2,278	2,234	2,249	2,245	2,244	11,250
Propanamá ^{3/}	81	65	83	112	117	458
Centro Nacional de Estudios en Técnicas de Imágenes Moleculares ^{1/}	-	-	-	-	-	-

**Cuadro No.4 Sueldo Bruto Mensual y Acumulado de Funcionarios Permanentes y Eventuales
en el Sector Público: Enero - Mayo de 2022 (En miles de Balboas) (Conclusión)**

ENTIDAD	ENERO	FEBRERO	MARZO	ABRIL	MAYO	Monto Acumulado
Empresas Públicas	18,131	18,968	19,035	19,215	19,397	94,746
Autoridad Marítima de Panamá	1,904	1,962	2,074	2,046	2,055	10,041
Bingos Nacionales	28	28	28	28	29	141
Autoridad Aeronáutica Civil	1,486	1,492	1,489	1,498	1,500	7,465
Aeropuerto Internacional de Tocumen, S.A.	1,908	2,052	1,985	2,109	2,298	10,352
Instituto de Acueductos y Alcantarillados Nacionales	1,549	1,659	1,728	1,755	1,717	8,408
Instituto de Mercadeo Agropecuario	666	697	711	707	717	3,498
Empresa de Transmisión Eléctrica, S. A.	1,053	1,091	1,060	1,133	1,145	5,482
Lotería Nacional de Beneficencia	1,442	1,436	1,455	1,476	1,509	7,318
Zona Libre de Colón	520	630	577	574	574	2,875
Empresa de Generación Eléctrica, S. A.	39	37	37	38	40	191
Agencia del Área Panamá Pacífico	168	170	168	170	169	845
Autoridad de Aseo Urbano y Domiciliario	2,081	2,311	2,294	2,228	2,239	11,153
Empresa Nacional de Autopistas, S.A.	101	98	97	97	95	488
Empresa Metro de Panamá, S.A.	1,068	1,090	1,072	1,096	1,072	5,398
Empresa Mercados Nacionales de la Cadena de Frío, S.A.	230	351	376	381	379	1,717
Transporte Masivo de Pasajeros, S.A.	3,888	3,864	3,884	3,879	3,859	19,374
Intermediarios Financieros	10,880	10,909	10,908	10,952	11,662	55,311
Superintendencia de Bancos	815	805	803	799	798	4,020
Banco de Desarrollo Agropecuario	946	972	950	972	964	4,804
Banco Hipotecario Nacional	160	155	161	163	178	817
Banco Nacional de Panamá	5,135	5,102	5,087	5,133	5,810	26,267
Caja de Ahorros	3,154	3,167	3,191	3,162	3,187	15,861
Superintendencia del Mercado de Valores	228	226	221	224	223	1,122
Instituto de Seguro Agropecuario	272	314	327	331	330	1,574
Superintendencia de Seguros y Reaseguros	170	168	168	168	172	846

Nota: Se excluyen los pagos por horas extras, vigencias expiradas, décimo tercer mes, gastos de representación, jubilaciones y funcionarios eventuales de proyectos de inversión.

^{1/} No están operando.

^{2/} Creada la Agencia Panameña de Alimentos mediante Ley 206 del 30 de marzo de 2021, la cual entró en vigencia el 1 de octubre de 2021; reemplaza a la Autoridad Panameña de Seguridad de Alimentos.

^{3/} Creada la Agencia para la Atracción de Inversiones y la Promoción de las Exportaciones (Propanamá), mediante Decreto Ejecutivo No.181-A del 27 de agosto de 2019.

(-) Cantidad nula o cero.

Cuadro No.5 Número de Funcionarios Permanentes y Eventuales en el Sector Público
Enero - Mayo de 2021

ENTIDAD	ENERO	FEBRERO	MARZO	ABRIL	MAYO	Promedio Mensual
TOTAL SECTOR PÚBLICO	231,191	237,393	241,694	245,852	247,693	240,765
Gobierno Central	144,778	148,900	152,839	157,004	158,601	152,424
Asamblea Nacional de Diputados	2,455	2,506	2,515	3,923	4,912	3,262
Contraloría General de la República	3,775	3,766	3,872	3,892	3,919	3,845
Ministerio de la Presidencia	2,195	2,205	2,214	2,228	2,190	2,206
Servicio de Protección Institucional	1,969	1,969	1,969	1,952	1,996	1,971
Ministerio de Gobierno	3,544	3,583	3,601	3,638	3,643	3,602
Ministerio de Seguridad Pública	30,130	30,184	30,225	30,145	30,260	30,189
Ministerio de Relaciones Exteriores	643	656	657	669	666	658
Ministerio de Educación	54,315	55,914	56,551	58,388	58,643	56,762
Ministerio de Cultura	977	978	970	1,006	1,024	991
Ministerio de Comercio e Industrias	846	892	889	891	890	882
Ministerio de Obras Públicas	1,988	2,151	2,173	2,183	2,175	2,134
Ministerio de Desarrollo Agropecuario	2,151	2,305	2,534	2,596	2,634	2,444
Ministerio de Salud	15,722	16,396	18,920	19,638	19,781	18,091
Ministerio de Trabajo y Desarrollo Laboral	1,025	1,089	1,097	1,052	1,074	1,067
Ministerio de Vivienda y Ordenamiento Territorial	768	763	742	739	699	742
Ministerio de Economía y Finanzas	2,352	3,088	3,118	3,120	3,123	2,960
Ministerio de Desarrollo Social	1,467	1,464	1,486	1,487	1,505	1,482
Ministerio de Ambiente	1,434	1,704	1,788	1,805	1,799	1,706
Órgano Judicial	5,506	5,504	5,474	5,464	5,453	5,480
Procuraduría General de la Nación	5,858	6,092	6,328	6,455	6,482	6,243
Tribunal Electoral	3,453	3,472	3,475	3,467	3,461	3,466
Procuraduría de la Administración	215	214	216	218	221	217
Fiscalía General Electoral	157	179	185	192	195	182
Tribunal de Cuentas	114	113	115	115	114	114
Fiscalía de Cuentas	108	110	116	113	116	113
Defensoría del Pueblo	200	195	202	221	217	207
Tribunal Administrativo Tributario	70	70	70	70	70	70
Tribunal Administrativo de la Función Pública ^{1/}	-	-	-	-	-	-
Representantes de Corregimientos	1,341	1,338	1,337	1,337	1,339	1,338
Sector Descentralizado	86,413	88,493	88,855	88,848	89,092	88,340
Instituciones Descentralizadas	62,121	63,405	63,446	63,315	63,285	63,114
Autoridad del Tránsito y Transporte Terrestre	965	1,070	1,079	1,091	1,098	1,061
Autoridad Nacional de los Servicios Públicos	519	520	520	517	516	518
Caja de Seguro Social	32,060	32,164	31,503	31,553	31,123	31,681
Autoridad de Protección al Consumidor y Defensa de la Competencia	465	474	475	486	487	477
Sistema de Ahorro y Capitalización	36	29	30	30	31	31
Instituto para la Formación y Aprovechamiento de los Recursos Humanos	454	645	701	711	713	645
Instituto de Innovación Agropecuaria de Panamá	508	514	514	510	509	511
Instituto Panameño de Deportes	425	504	714	738	751	626
Instituto Nacional de Formación Profesional y Capacitación para el Desarrollo Humano	459	543	559	572	581	543
Instituto Técnico Superior Especializado	112	110	110	109	106	109
Instituto Panameño de Rehabilitación Especial	1,932	1,975	1,988	2,026	2,142	2,013
Autoridad Nacional para la Innovación Gubernamental	112	114	116	115	114	114
Instituto Panameño Autónomo Cooperativo	443	464	467	464	471	462
Autoridad de Turismo de Panamá	326	334	336	335	336	333
Instituto Conmemorativo Gorgas de Estudios de la Salud	286	351	354	357	358	341
Registro Público de Panamá	696	697	688	690	696	693
Universidad Autónoma de Chiriquí	2,164	2,178	2,176	2,186	2,207	2,182
Universidad de Panamá	9,799	9,783	9,751	9,698	9,667	9,740
Universidad Especializada de Las Américas	616	689	1,063	719	975	812
Universidad Tecnológica de Panamá	2,859	3,000	3,023	3,139	3,097	3,024
Universidad Marítima Internacional de Panamá	237	257	257	261	265	255
Sistema Estatal de Radio y Televisión	327	325	336	336	341	333
Agencia Panameña de Alimentos ^{2/}	297	290	291	294	291	293
Dirección General de Contrataciones Públicas	110	115	114	116	117	114
Secretaría Nacional de Ciencia, Tecnología e Innovación	186	186	188	191	189	188
Autoridad de los Recursos Acuáticos de Panamá	364	390	392	393	404	389
Tribunal Administrativo de Contrataciones Públicas	49	47	46	45	45	46
Autoridad de la Micro, Pequeña y Mediana Empresa	207	201	203	209	210	206
Zona Franca del Barú	11	18	18	18	18	17
Secretaría Nacional de Discapacidad	228	228	229	229	227	228
Autoridad Nacional de Aduanas	1,343	1,620	1,636	1,628	1,638	1,573
Instituto Nacional de la Mujer	138	150	144	143	154	146
Secretaría Nacional de Niñez, Adolescencia y Familia	232	230	227	218	222	226
Autoridad Nacional de Administración de Tierras	724	716	711	709	695	711
Autoridad de Pasaportes de Panamá	116	151	154	150	154	145
Autoridad Nacional de Transparencia y Acceso a la Información	53	50	47	51	52	51
Superintendencia de Sujetos no Financieros	44	53	54	55	60	53
Autoridad Nacional de Descentralización	230	230	243	244	250	239
Benemérito Cuerpo de Bomberos de Panamá	1,989	1,990	1,989	1,979	1,975	1,984
Centro Nacional de Estudios en Técnicas de Imágenes Moleculares ^{1/}	-	-	-	-	-	-

**Cuadro No.5 Número de Funcionarios Permanentes y Eventuales en el Sector Público
Enero - Mayo de 2021 (Conclusión)**

ENTIDAD	ENERO	FEBRERO	MARZO	ABRIL	MAYO	Promedio Mensual
Empresas Públicas	16,898	17,687	17,981	18,078	18,268	17,782
Autoridad Marítima de Panamá	1,526	1,528	1,591	1,607	1,612	1,573
Bingos Nacionales	33	31	31	31	30	31
Autoridad Aeronáutica Civil	925	933	941	948	943	938
Aeropuerto Internacional de Tocumen, S.A.	1,013	1,051	1,032	1,049	1,036	1,036
Instituto de Acueductos y Alcantarillados Nacionales	2,838	3,122	3,140	3,143	3,146	3,078
Instituto de Mercadeo Agropecuario	235	684	673	677	736	601
Empresa de Transmisión Eléctrica, S.A.	538	556	553	551	552	550
Lotería Nacional de Beneficencia	1,721	1,708	1,689	1,682	1,673	1,695
Zona Libre de Colón	545	571	566	569	591	568
Empresa de Generación Eléctrica, S. A.	11	17	17	15	17	15
Agencia del Área Panamá Pacífico	99	97	98	99	101	99
Autoridad de Aseo Urbano y Domiciliario	2,442	2,438	2,642	2,650	2,663	2,567
Empresa Nacional de Autopistas, S.A.	29	30	31	31	29	30
Empresa Metro de Panamá, S.A.	647	636	630	645	660	644
Empresa Mercados Nacionales de la Cadena de Frío, S.A.	202	179	182	184	214	192
Transporte Masivo de Pasajeros, S.A.	4,094	4,106	4,165	4,197	4,265	4,165
Intermediarios Financieros	7,394	7,401	7,428	7,455	7,539	7,443
Superintendencia de Bancos	457	455	452	450	453	453
Banco de Desarrollo Agropecuario	719	756	767	767	769	756
Banco Hipotecario Nacional	300	287	313	313	318	306
Banco Nacional de Panamá	3,428	3,438	3,453	3,477	3,517	3,463
Caja de Ahorros	2,033	1,999	1,976	1,981	2,015	2,001
Superintendencia del Mercado de Valores	118	118	117	115	115	117
Instituto de Seguro Agropecuario	266	274	275	277	275	273
Superintendencia de Seguros y Reaseguros	73	74	75	75	77	75

Nota: Los empleados eventuales incluyen personal transitorios y contingentes.

^{1/} No estan operando.

^{2/} Creada la Agencia Panameña de Alimentos mediante Ley 206 del 30 de marzo de 2021, la cual entró en vigencia el 1 de octubre de 2021; reemplaza a la Autoridad Panameña de Seguridad de Alimentos.

(-) Cantidad nula o cero.

**Cuadro No.6 Sueldo Bruto Mensual y Acumulado de Funcionarios Permanentes y Eventuales en el Sector Público:
Enero - Mayo de 2021 (En miles de Balboas)**

ENTIDAD	ENERO	FEBRERO	MARZO	ABRIL	MAYO	Monto Acumulado
TOTAL SECTOR PÚBLICO	364,945	376,757	381,882	389,699	394,285	1,907,568
Gobierno Central	227,011	235,250	239,630	246,663	250,177	1,198,731
Asamblea Nacional de Diputados	4,023	4,387	4,295	7,584	10,674	30,963
Contraloría General de la República	5,638	5,624	5,787	5,805	5,836	28,690
Ministerio de la Presidencia	2,812	2,865	2,913	2,898	2,903	14,391
Servicio de Protección Institucional	2,618	2,639	2,620	2,603	2,628	13,108
Ministerio de Gobierno	3,325	3,401	3,429	3,468	3,500	17,123
Ministerio de Seguridad Pública	39,309	39,420	39,837	40,100	40,555	199,221
Ministerio de Relaciones Exteriores	959	978	981	1,021	987	4,926
Ministerio de Educación	96,046	98,104	98,152	100,962	100,855	494,119
Ministerio de Cultura	1,163	1,163	1,149	1,208	1,237	5,920
Ministerio de Comercio e Industrias	1,058	1,062	1,056	1,064	1,061	5,301
Ministerio de Obras Públicas	1,670	1,840	1,921	1,868	1,853	9,152
Ministerio de Desarrollo Agropecuario	3,540	3,745	4,008	3,926	3,919	19,138
Ministerio de Salud	31,980	33,267	37,085	37,836	37,620	177,788
Ministerio de Trabajo y Desarrollo Laboral	1,158	1,209	1,212	1,150	1,214	5,943
Ministerio de Vivienda y Ordenamiento Territorial	755	760	747	739	722	3,723
Ministerio de Economía y Finanzas	3,249	4,308	4,223	4,259	4,244	20,283
Ministerio de Desarrollo Social	1,361	1,365	1,395	1,411	1,416	6,948
Ministerio de Ambiente	1,918	2,834	2,692	2,605	2,574	12,623
Órgano Judicial	8,740	8,777	8,738	8,774	8,971	44,000
Procuraduría General de la Nación	8,713	10,463	10,217	10,244	10,267	49,904
Tribunal Electoral	3,687	3,735	3,765	3,736	3,752	18,675
Procuraduría de la Administración	343	340	404	375	369	1,831
Fiscalía General Electoral	238	263	271	286	282	1,340
Tribunal de Cuentas	200	195	201	197	196	989
Fiscalía de Cuentas	175	181	191	180	184	911
Defensoría del Pueblo	256	251	268	291	281	1,347
Tribunal Administrativo Tributario	114	114	114	114	114	570
Tribunal Administrativo de la Función Pública ^{1/}	-	-	-	-	-	-
Representantes de Corregimientos	1,963	1,960	1,959	1,959	1,963	9,804
Sector Descentralizado	137,934	141,507	142,252	143,036	144,108	708,837
Instituciones Descentralizadas	110,897	113,286	113,675	114,588	115,303	567,749
Autoridad del Tránsito y Transporte Terrestre	882	1,115	941	956	998	4,892
Autoridad Nacional de los Servicios Públicos	843	844	844	839	835	4,205
Caja de Seguro Social	66,474	66,872	66,956	67,801	67,429	335,532
Autoridad de Protección al Consumidor y Defensa de la Competencia	447	483	466	487	481	2,364
Sistema de Ahorro y Capitalización	42	43	44	48	62	239
Instituto para la Formación y Aprovechamiento de los Recursos Humanos	416	805	618	640	634	3,113
Instituto de Innovación Agropecuaria de Panamá	277	283	283	280	279	1,402
Instituto Panameño de Deportes	364	455	704	688	666	2,877
Instituto Nacional de Formación Profesional y Capacitación para el Desarrollo Humano	443	600	535	530	539	2,647
Instituto Técnico Superior Especializado	195	191	191	190	186	953
Instituto Panameño de Habilitación Especial	3,578	3,647	3,647	3,759	4,255	18,886
Autoridad Nacional para la Innovación Gubernamental	229	232	235	230	229	1,155
Instituto Panameño Autónomo Cooperativo	485	539	546	550	571	2,691
Autoridad de Turismo de Panamá	387	389	391	396	409	1,972
Instituto Conmemorativo Gorgas de Estudios de la Salud	540	602	605	610	613	2,970
Registro Público de Panamá	648	660	653	655	664	3,280
Universidad Autónoma de Chiriquí	4,839	4,965	4,842	4,814	4,914	24,374
Universidad de Panamá	15,765	15,890	15,824	15,712	15,993	79,184
Universidad Especializada de Las Américas	932	1,142	1,692	1,265	1,516	6,547
Universidad Tecnológica de Panamá	5,062	5,241	5,286	5,720	5,530	26,839
Universidad Marítima Internacional de Panamá	392	406	401	406	417	2,022
Sistema Estatal de Radio y Televisión	380	378	396	397	411	1,962
Agencia Panameña de Alimentos ^{2/}	428	424	422	424	425	2,123
Dirección General de Contrataciones Públicas	178	186	185	194	195	938
Secretaría Nacional de Ciencia, Tecnología e Innovación	366	369	376	383	378	1,872
Autoridad de los Recursos Acuáticos de Panamá	425	465	457	460	485	2,292
Tribunal Administrativo de Contrataciones Públicas	92	88	86	85	85	436
Autoridad de la Micro, Pequeña y Mediana Empresa	253	247	306	285	272	1,363
Zona Franca del Barú	9	14	15	15	15	68
Secretaría Nacional de Discapacidad	290	294	297	294	289	1,464
Autoridad Nacional de Aduanas	1,188	1,427	1,447	1,449	1,452	6,963
Instituto Nacional de la Mujer	162	182	159	158	180	841
Secretaría Nacional de Niñez, Adolescencia y Familia	308	302	295	281	289	1,475
Autoridad Nacional de Administración de Tierras	762	755	744	758	739	3,758
Autoridad de Pasaportes de Panamá	116	159	160	156	160	751
Autoridad Nacional de Transparencia y Acceso a la Información	86	82	77	86	86	417
Superintendencia de Sujetos no Financieros	95	105	111	116	128	555
Autoridad Nacional de Descentralización	373	250	280	274	291	1,468
Benemérito Cuerpo de Bomberos de Panamá	2,146	2,155	2,158	2,197	2,203	10,859
Centro Nacional de Estudios en Técnicas de Imágenes Moleculares ^{1/}	-	-	-	-	-	-

Cuadro No.6 Sueldo Bruto Mensual y Acumulado de Funcionarios Permanentes y Eventuales en el Sector Público: □
Enero - Mayo de 2021 (En miles de Balboas) (Conclusión)

ENTIDAD	ENERO	FEBRERO	MARZO	ABRIL	MAYO	Monto Acumulado
Empresas Públicas	16,882	17,899	18,173	18,000	18,262	89,216
Autoridad Marítima de Panamá	1,866	1,888	2,136	2,008	2,000	9,898
Bingos Nacionales	29	28	28	28	27	140
Autoridad Aeronáutica Civil	1,466	1,491	1,487	1,501	1,481	7,426
Aeropuerto Internacional de Tocumen, S.A.	1,488	1,610	1,542	1,670	1,652	7,962
Instituto de Acueductos y Alcantarillados Nacionales	1,536	1,618	1,625	1,630	1,636	8,045
Instituto de Mercadeo Agropecuario	272	990	658	653	686	3,259
Empresa de Transmisión Eléctrica, S.A.	1,035	1,054	1,050	1,106	1,140	5,385
Lotería Nacional de Beneficencia	1,459	1,455	1,460	1,464	1,443	7,281
Zona Libre de Colón	468	516	489	509	600	2,582
Empresa de Generación Eléctrica, S. A.	25	36	36	36	38	171
Agencia del Área Panamá Pacífico	165	170	166	172	167	840
Autoridad de Aseo Urbano y Domiciliario	1,879	1,877	2,252	1,826	2,041	9,875
Empresa Nacional de Autopistas, S.A.	87	86	99	92	90	454
Empresa Metro de Panamá, S.A.	988	989	1,011	1,099	1,063	5,150
Empresa Mercados Nacionales de la Cadena de Frío, S.A.	192	178	189	279	265	1,103
Transporte Masivo de Pasajeros, S.A.	3,927	3,913	3,945	3,927	3,933	19,645
Intermediarios Financieros	10,155	10,322	10,404	10,448	10,543	51,872
Superintendencia de Bancos	832	824	818	811	818	4,103
Banco de Desarrollo Agropecuario	906	921	945	939	942	4,653
Banco Hipotecario Nacional	147	151	155	167	168	788
Banco Nacional de Panamá	4,839	4,850	4,887	4,921	4,985	24,482
Caja de Ahorros	2,912	2,883	2,898	2,905	2,917	14,515
Superintendencia del Mercado de Valores	117	236	232	229	230	1,044
Instituto de Seguro Agropecuario	252	306	313	321	323	1,515
Superintendencia de Seguros y Reaseguros	150	151	156	155	160	772

Nota: Se excluyen los pagos por horas extras, vigencias expiradas, décimo tercer mes, gastos de representación, jubilaciones y funcionarios eventuales de proyectos de inversión.

^{1/} No estan operando.

^{2/} Creada la Agencia Panameña de Alimentos mediante Ley 206 del 30 de marzo de 2021, la cual entró en vigencia el 1 de octubre de 2021; reemplaza a la Autoridad Panameña de Seguridad de Alimentos.

(-) Cantidad nula o cero.

**Cuadro No.7 SUELDO BRUTO MENSUAL Y NÚMERO DE FUNCIONARIOS, PERMANENTES Y EVENTUALES,
EN EL SECTOR PÚBLICO MAYO DE 2022**

ENTIDAD	SUELDO BRUTO ^{1/} (En miles de B./)			FUNCIONARIOS			SUELDO PROMEDIO ^{1/} (En Balboas)		
	TOTAL	PERMANENTES	EVENTUALES ^{2/}	TOTAL	PERMANENTES	EVENTUALES ^{2/}	TOTAL SUELDO PROMEDIO	PERMANENTES	EVENTUALES ^{2/}
Total del Sector Público	411,409	376,721	34,688	254,813	226,373	28,440	1,615	1,664	1,220
Gobierno Central	261,467	238,215	23,252	164,867	146,679	18,188	1,586	1,624	1,278
Asamblea Nacional de Diputados	13,200	4,686	8,514	7,965	2,645	5,320	1,657	1,772	1,600
Contraloría General de la República	6,360	5,799	561	4,163	3,622	541	1,528	1,601	1,037
Ministerio de la Presidencia	2,967	2,967	-	2,192	2,192	-	1,354	1,354	..
Servicio de Protección Institucional	2,576	2,576	-	1,987	1,987	-	1,296	1,296	..
Ministerio de Gobierno	3,407	3,268	139	3,565	3,460	105	956	945	1,324
Ministerio de Seguridad Pública	40,929	40,293	636	30,548	29,998	550	1,340	1,343	1,156
Ministerio de Relaciones Exteriores	1,024	917	107	660	590	70	1,552	1,554	1,529
Ministerio de Educación	106,907	100,326	6,581	61,314	55,825	5,489	1,744	1,797	1,199
Ministerio de Cultura	818	791	27	751	717	34	1,089	1,103	794
Ministerio de Comercio e Industrias	1,025	832	193	853	678	175	1,202	1,227	1,103
Ministerio de Obras Públicas	1,885	1,742	143	2,189	2,005	184	861	869	777
Ministerio de Desarrollo Agropecuario	3,978	3,549	429	2,624	2,094	530	1,516	1,695	809
Ministerio de Salud	38,791	33,664	5,127	20,150	15,730	4,420	1,925	2,140	1,160
Ministerio de Trabajo y Desarrollo Laboral	1,205	877	328	1,088	788	300	1,108	1,113	1,093
Ministerio de Vivienda y Ordenamiento Territorial	717	714	3	679	677	2	1,056	1,055	1,500
Ministerio de Economía y Finanzas	4,078	4,067	11	2,937	2,931	6	1,388	1,388	1,833
Ministerio de Desarrollo Social	1,443	1,443	-	1,541	1,541	-	936	936	..
Ministerio del Ambiente	2,608	2,603	5	1,787	1,784	3	1,459	1,459	1,667
Órgano Judicial	9,601	9,574	27	5,638	5,621	17	1,703	1,703	1,588
Procuraduría General de la Nación	10,722	10,722	-	6,484	6,484	-	1,654	1,654	..
Tribunal Electoral	3,759	3,372	387	3,459	3,045	414	1,087	1,107	935
Procuraduría de la Administración	373	373	-	217	217	-	1,719	1,719	..
Fiscalía General Electoral	296	296	-	196	196	-	1,510	1,510	..
Tribunal de Cuentas	200	199	1	116	115	1	1,724	1,730	1,000
Fiscalía de Cuentas	213	209	4	129	125	4	1,651	1,672	1,000
Defensoría del Pueblo	296	267	29	221	198	23	1,339	1,348	1,261
Tribunal Administrativo Tributario	128	128	-	75	75	-	1,707	1,707	..
Tribunal Administrativo de la Función Pública ^{3/}	-	-	-	-	-	-
Representantes de Corregimientos	1,961	1,961	-	1,339	1,339	-	1,465	1,465	..
Sector Descentralizado	149,942	138,506	11,436	89,946	79,694	10,252	1,667	1,738	1,115
Instituciones Descentralizadas	118,883	108,606	10,277	63,706	54,949	8,757	1,866	1,976	1,174
Autoridad del Tránsito y Transporte Terrestre	951	951	-	1,017	1,017	-	935	935	..
Autoridad Nacional de los Servicios Públicos	885	873	12	536	529	7	1,651	1,650	1,714
Caja de Seguro Social	69,539	66,512	3,027	31,123	29,270	1,853	2,234	2,272	1,634
Autoridad de Protección al Consumidor y Defensa de la Competencia	473	450	23	470	455	15	1,006	989	1,533
Sistema de Ahorro y Capitalización	59	52	7	37	29	8	1,595	1,793	875
Instituto para la Formación y Aprovechamiento de los Recursos Humanos	623	422	201	696	447	249	895	944	807
Instituto de Innovación Agropecuaria de Panamá	383	377	6	507	495	12	755	762	500
Instituto Panameño de Deportes	694	614	80	773	679	94	898	904	851
Instituto Nacional de Formación Profesional y Capacitación para el Desarrollo Humano	546	445	101	592	466	126	922	955	802
Instituto Técnico Superior Especializado	229	229	-	123	123	-	1,862	1,862	..
Instituto Panameño de Rehabilitación Especial	4,217	3,857	360	2,194	2,023	171	1,922	1,907	2,105
Autoridad Nacional para la Innovación Gubernamental	220	220	-	109	109	-	2,018	2,018	..
Instituto Panameño Autónomo Cooperativo	607	503	104	486	394	92	1,249	1,277	1,130
Autoridad de Turismo de Panamá	419	375	44	337	307	30	1,243	1,221	1,467
Instituto Conmemorativo Gorgas de Estudios de la Salud	619	562	57	354	288	66	1,749	1,951	864
Registro Público de Panamá	693	688	5	692	687	5	1,001	1,001	1,000
Universidad Autónoma de Chiriquí	5,212	4,726	486	2,197	1,648	549	2,372	2,868	885
Universidad de Panamá	16,409	12,141	4,268	9,673	5,505	4,168	1,696	2,205	1,024
Universidad Especializada de Las Américas	1,536	932	604	1,088	626	462	1,412	1,489	1,307
Universidad Tecnológica de Panamá	5,707	5,330	377	3,169	2,871	298	1,801	1,856	1,265
Universidad Marítima Internacional de Panamá	411	326	85	260	190	70	1,581	1,716	1,214
Sistema Estatal de Radio y Televisión	394	370	24	338	319	19	1,166	1,160	1,263
Agencia Panameña de Alimentos ^{4/}	449	449	-	294	294	-	1,527	1,527	..
Dirección General de Contrataciones Públicas	211	211	-	123	123	-	1,715	1,715	..
Secretaría Nacional de Ciencia, Tecnología e Innovación	400	400	-	180	180	-	2,222	2,222	..
Autoridad de los Recursos Acuáticos de Panamá	485	474	11	406	392	14	1,195	1,209	786
Tribunal Administrativo de Contrataciones Públicas	98	98	-	48	48	-	2,042	2,042	..
Autoridad de la Micro, Pequeña y Mediana Empresa	258	258	-	202	202	-	1,277	1,277	..
Zona Franca del Barú	16	14	2	18	15	3	889	933	667
Secretaría Nacional de Discapacidad	294	289	5	228	224	4	1,289	1,290	1,250
Autoridad Nacional de Aduanas	1,480	1,216	264	1,675	1,369	306	884	888	863
Instituto Nacional de la Mujer	204	176	28	171	142	29	1,193	1,239	966
Secretaría Nacional de Niñez, Adolescencia y Familia	327	327	-	230	230	-	1,422	1,422	..
Autoridad Nacional de Administración de Tierras	757	757	-	705	705	-	1,074	1,074	..
Autoridad de Pasaportes de Panamá	165	165	-	158	158	-	1,044	1,044	..
Autoridad Nacional de Transparencia y Acceso a la Información	112	112	-	70	70	-	1,600	1,600	..
Superintendencia de Sujetos no Financieros	136	136	-	66	66	-	2,061	2,061	..
Autoridad Nacional de Descentralización	304	304	-	248	248	-	1,226	1,226	..
Benemérito Cuerpo de Bomberos de Panamá	2,244	2,148	96	2,071	1,964	107	1,084	1,094	897
Propanamá ^{5/}	117	117	-	42	42	-	2,786	2,786	..
Centro Nacional de Estudios en Técnicas de Imágenes Moleculares ^{3/}	-	-	-	-	-	-

**Cuadro No.7 SUELDO BRUTO MENSUAL Y NÚMERO DE FUNCIONARIOS, PERMANENTES Y EVENTUALES,
EN EL SECTOR PÚBLICO: MAYO DE 2022 (Conclusión)**

ENTIDAD	SUELDO BRUTO ^{1/} (En miles de B/.)			FUNCIONARIOS			SUELDO PROMEDIO ^{1/} (En Balboas)		
	TOTAL	PERMANENTES	EVENTUALES ^{2/}	TOTAL	PERMANENTES	EVENTUALES ^{2/}	TOTAL SUELDO PROMEDIO	PERMANENTES	EVENTUALES ^{2/}
Empresas Públicas	19,397	18,525	872	18,507	17,344	1,163	1,048	1,068	750
Autoridad Marítima de Panamá	2,055	2,044	11	1,637	1,631	6	1,255	1,253	1,833
Bingos Nacionales	29	29	-	31	31	-	935	935	..
Autoridad Aeronáutica Civil	1,500	1,486	14	943	933	10	1,591	1,593	1,400
Aeropuerto Internacional de Tocumen, S.A.	2,298	2,298	-	1,384	1,384	-	1,660	1,660	..
Instituto de Acueductos y Alcantarillados Nacionales	1,717	1,563	154	3,056	2,731	325	562	572	474
Instituto de Mercadeo Agropecuario	717	341	376	774	301	473	926	1,133	795
Empresa de Transmisión Eléctrica, S.A. ^{6/}	1,145	1,145	-	564	564	-	2,030	2,030	..
Lotería Nacional de Beneficencia	1,509	1,502	7	1,699	1,690	9	888	889	778
Zona Libre de Colón	574	497	77	637	578	59	901	860	1,305
Empresa de Generación Eléctrica, S. A.	40	40	-	17	17	-	2,353	2,353	..
Agencia del Área Panamá Pacífico	169	169	-	99	99	-	1,707	1,707	..
Autoridad de Aseo Urbano y Domiciliario	2,239	2,080	159	2,602	2,390	212	860	870	750
Empresa Nacional de Autopistas, S.A.	95	95	-	32	32	-	2,969	2,969	..
Empresa Metro de Panamá, S.A.	1,072	1,069	3	686	684	2	1,563	1,563	1,500
Empresa Mercados Nacionales de la Cadena de Frío, S.A.	379	308	71	302	235	67	1,255	1,311	1,060
Transporte Masivo de Pasajeros, S.A.	3,859	3,859	-	4,044	4,044	-	954	954	..
Intermediarios Financieros	11,662	11,375	287	7,733	7,401	332	1,508	1,537	864
Superintendencia de Bancos	798	798	-	434	434	-	1,839	1,839	..
Banco de Desarrollo Agropecuario	964	846	118	762	634	128	1,265	1,334	922
Banco Hipotecario Nacional	178	152	26	336	290	46	530	524	565
Banco Nacional de Panamá	5,810	5,789	21	3,507	3,492	15	1,657	1,658	1,400
Caja de Ahorros	3,187	3,141	46	2,234	2,179	55	1,427	1,441	836
Superintendencia del Mercado de Valores	223	223	-	111	111	-	2,009	2,009	..
Instituto de Seguro Agropecuario	330	254	76	268	180	88	1,231	1,411	864
Superintendencia de Seguros y Reaseguros	172	172	-	81	81	-	2,123	2,123	..

^{1/} Se excluyen los pagos por horas extras, vigencias expiradas, décimo tercer mes, gastos de representación, jubilaciones y funcionarios eventuales de proyectos de inversión.

^{2/} Incluye empleados transitorios y contingentes.

^{3/} No estan operando.

^{4/} Creada la Agencia Panameña de Alimentos mediante Ley 206 del 30 de marzo de 2021, la cual entró en vigencia el 1 de octubre de 2021; reemplaza a la Autoridad Panameña de Seguridad de Alimentos.

^{5/} Creada la Agencia para la Atracción de Inversiones y la Promoción de las Exportaciones (Propanamá), mediante Decreto Ejecutivo No. 181-A del 27 de agosto de 2019.

^{6/} No incluye pago por B/.2,266.44 a 108 observadores meteorólogos.

(-) Cantidad nula o cero.

(..) Dato no aplicable.

Cuadro No.8 DIFERENCIAS EN EL SUELDO BRUTO MENSUAL Y NÚMERO DE FUNCIONARIOS, PERMANENTES Y EVENTUALES, EN EL SECTOR PÚBLICO: MAYO DE 2022 - ABRIL DE 2022

ENTIDAD	PERMANENTES Y EVENTUALES ^{1/}						DIFERENCIAS			
	SUELDO BRUTO ^{2/} (En miles de B./)			TOTAL FUNCIONARIOS			PERMANENTES		EVENTUALES ^{1/}	
	MAYO	ABRIL	VARIACIÓN ABSOLUTA	MAYO	ABRIL	VARIACIÓN ABSOLUTA	SUELDO BRUTO ^{2/} (En miles de B./)	FUNCIONARIOS	SUELDO BRUTO ^{2/} (En miles de B./)	FUNCIONARIOS
Total del Sector Público	411,409	404,705	6,704	254,813	249,101	5,712	3,420	861	3,284	4,851
Gobierno Central	261,467	255,739	5,728	164,867	158,987	5,880	2,754	1,212	2,974	4,668
Asamblea Nacional de Diputados	13,200	13,510	-310	7,965	5,650	2,315	52	40	-362	2,275
Contraloría General de la República	6,360	6,915	-555	4,163	4,144	19	-549	22	-6	-3
Ministerio de la Presidencia	2,967	2,992	-25	2,192	2,212	-20	-25	-20	-	-
Servicio de Protección Institucional	2,576	2,586	-10	1,987	1,991	-4	-10	-4	-	-
Ministerio de Gobierno	3,407	3,399	8	3,565	3,562	3	5	3	3	-
Ministerio de Seguridad Pública	40,929	40,895	34	30,548	30,534	14	3	1	31	13
Ministerio de Relaciones Exteriores	1,024	962	62	660	657	3	64	3	-2	-
Ministerio de Educación	106,907	100,011	6,896	61,314	57,645	3,669	3,316	1,401	3,580	2,268
Ministerio de Cultura	818	1,182	-364	751	984	-233	-372	-247	8	14
Ministerio de Comercio e Industrias	1,025	1,033	-8	853	856	-3	-1	-2	-7	-1
Ministerio de Obras Públicas	1,885	1,880	5	2,189	2,193	-4	4	-5	1	1
Ministerio de Desarrollo Agropecuario	3,978	3,972	6	2,624	2,613	11	11	8	-5	3
Ministerio de Salud	38,791	38,975	-184	20,150	20,120	30	122	-7	-306	37
Ministerio de Trabajo y Desarrollo Laboral	1,205	1,174	31	1,088	1,051	37	-6	-2	-37	39
Ministerio de Vivienda y Ordenamiento Territorial	717	719	-2	679	682	-3	-2	-3	-	-
Ministerio de Economía y Finanzas	4,078	4,098	-20	2,937	2,958	-21	-21	-22	1	1
Ministerio de Desarrollo Social	1,443	1,438	5	1,541	1,539	2	5	2	-	-
Ministerio del Ambiente	2,608	2,611	-3	1,787	1,790	-3	-3	-3	-	-
Órgano Judicial	9,601	9,454	147	5,638	5,581	57	137	47	10	10
Procuraduría General de la Nación	10,722	10,707	15	6,484	6,482	2	15	2	-	-
Tribunal Electoral	3,759	3,778	-19	3,459	3,459	-	-10	-11	-9	11
Procuraduría de la Administración	373	375	-2	217	220	-3	-2	-3	-	-
Fiscalía General Electoral	296	295	1	196	196	-	1	-	-	-
Tribunal de Cuentas	200	201	-1	116	116	-	-	-	-1	-
Fiscalía de Cuentas	213	209	4	129	126	3	4	3	-29	-
Defensoría del Pueblo	296	284	12	221	217	4	11	4	1	-
Tribunal Administrativo Tributario	128	123	5	75	70	5	5	5	-75	-
Tribunal Administrativo de la Función Pública ^{3/}	-	-	-	-	-	-	-	-	-	-
Representantes de Corregimientos	1,961	1,961	-	1,339	1,339	-	-	-	-	-
Sector Descentralizado	149,942	148,966	976	89,946	90,114	-168	666	-351	310	183
Instituciones Descentralizadas	118,883	118,799	84	63,706	63,935	-229	-215	-363	299	134
Autoridad del Tránsito y Transporte Terrestre	951	953	-2	1,017	1,004	13	-2	13	-	-
Autoridad Nacional de los Servicios Públicos	885	889	-4	536	535	1	-4	1	-	-
Caja de Seguro Social	69,539	69,696	-157	31,123	31,626	-503	-510	-439	353	-64
Autoridad de Protección al Consumidor y Defensa de la Competencia	473	470	3	470	467	3	3	3	-	-
Sistema de Ahorro y Capitalización	59	59	-	37	37	-	-	-	-37	-
Instituto para la Formación y Aprovechamiento de los Recursos Humanos	623	622	1	696	700	-4	8	-	-7	-4
Instituto de Innovación Agropecuaria de Panamá	383	388	-5	507	509	-2	-5	-1	-	-1
Instituto Panameño de Deportes	694	685	9	773	770	3	9	3	-	-
Instituto Nacional de Formación Profesional y Capacitación para el Desarrollo Humano	546	548	-2	592	594	-2	-3	-3	1	1
Instituto Técnico Superior Especializado	229	228	1	123	123	-	1	-	-	-
Instituto Panameño de Rehabilitación Especial	4,217	3,865	352	2,194	2,089	105	134	35	218	70
Autoridad Nacional para la Innovación Gubernamental	220	220	0	109	109	-	-	-	-109	-
Instituto Panameño Autónomo Cooperativo	607	604	3	486	487	-1	1	-1	2	-
Autoridad de Turismo de Panamá	419	424	-5	337	334	3	-8	1	3	2
Instituto Conmemorativo Gorgas de Estudios de la Salud	619	612	7	354	355	-1	7	-1	-	-
Registro Público de Panamá	693	675	18	692	685	7	15	5	3	2
Universidad Autónoma de Chiriquí	5,212	5,130	82	2,197	2,194	3	59	-5	23	8
Universidad de Panamá	16,409	16,430	-21	9,673	9,705	-32	23	-1	-44	-31
Universidad Especializada de Las Américas	1,536	1,530	6	1,088	938	150	6	4	-	146
Universidad Tecnológica de Panamá	5,707	5,927	-220	3,169	3,163	6	46	17	-266	-11
Universidad Marítima Internacional de Panamá	411	404	7	260	256	4	6	2	1	2
Sistema Estatal de Radio y Televisión	394	406	-12	338	343	-5	-12	-5	-	-
Agencia Panameña de Alimentos ^{4/}	449	469	-20	294	296	-2	-20	-2	-	-
Dirección General de Contrataciones Públicas	211	211	-	123	123	-	-	-	-	-
Secretaría Nacional de Ciencia, Tecnología e Innovación	400	356	44	180	178	2	44	2	-	-
Autoridad de los Recursos Acuáticos de Panamá	485	489	-4	406	409	-3	-4	-3	-	-
Tribunal Administrativo de Contrataciones Públicas	98	98	-	48	47	1	-	1	-	-
Autoridad de la Micro, Pequeña y Mediana Empresa	258	251	7	202	193	9	7	9	-	-
Zona Franca del Barú	16	16	-	18	18	-	-	1	-	-1
Secretaría Nacional de Discapacidad	294	293	1	228	228	-	1	-	-	-
Autoridad Nacional de Aduanas	1,480	1,474	6	1,675	1,661	14	-3	-	9	14
Instituto Nacional de la Mujer	204	207	-3	171	173	-2	-5	-3	2	1
Secretaría Nacional de Niñez, Adolescencia y Familia	327	324	3	230	228	2	3	2	-	-
Autoridad Nacional de Administración de Tierras	757	761	-4	705	708	-3	-4	-3	-	-
Autoridad de Pasaportes de Panamá	165	166	-1	158	159	-1	-1	-1	-	-
Autoridad Nacional de Transparencia y Acceso a la Información	112	115	-3	70	70	-	-3	-	-	-
Superintendencia de Sujetos no Financieros	136	143	-7	66	67	-1	-7	-1	-	-
Autoridad Nacional de Descentralización	304	304	0	248	247	1	-	1	-	-
Benemérito Cuerpo de Bomberos de Panamá	2,244	2,245	-1	2,071	2,069	2	-2	2	1	-
Propanamá ^{5/}	117	112	5	42	38	4	5	4	-42	-
Centro Nacional de Estudios en Técnicas de Imágenes Moleculares ^{3/}	-	-	-	-	-	-	-	-	-	-

**Cuadro No.8 DIFERENCIAS EN EL SUELDO BRUTO MENSUAL Y NÚMERO DE FUNCIONARIOS, PERMANENTES Y EVENTUALES,
EN EL SECTOR PÚBLICO: MAYO DE 2022 - ABRIL DE 2022 (Conclusión)**

ENTIDAD	PERMANENTES Y EVENTUALES ^{1/}						DIFERENCIAS			
	SUELDO BRUTO ^{2/} (En miles de B/.)			TOTAL FUNCIONARIOS			PERMANENTES		EVENTUALES ^{1/}	
	MAYO	ABRIL	VARIACIÓN ABSOLUTA	MAYO	ABRIL	VARIACIÓN ABSOLUTA	SUELDO BRUTO ^{2/} (En miles de B/.)	FUNCIO- NARIOS	SUELDO BRUTO ^{2/} (En miles de B/.)	FUNCIO- NARIOS
Empresas Públicas	19,397	19,215	182	18,507	18,394	113	181	93	1	20
Autoridad Marítima de Panamá	2,055	2,046	9	1,637	1,633	4	14	4	-5	-
Bingos Nacionales	29	28	1	31	31	-	1	-	-	-
Autoridad Aeronáutica Civil	1,500	1,498	2	943	944	-1	2	-1	-	-
Aeropuerto Internacional de Tocumen, S.A.	2,298	2,109	189	1,384	1,363	21	189	21	-	-
Instituto de Acueductos y Alcantarillados Nacionales	1,717	1,755	-38	3,056	3,046	10	-38	7	-	3
Instituto de Mercadeo Agropecuario	717	707	10	774	764	10	-1	-1	11	11
Empresa de Transmisión Eléctrica, S.A. ^{6/}	1,145	1,133	12	564	554	10	12	10	-	-
Lotería Nacional de Beneficencia	1,509	1,476	33	1,699	1,678	21	37	19	-4	2
Zona Libre de Colón	574	574	0	637	637	-	2	1	-2	-1
Empresa de Generación Eléctrica, S.A.	40	38	2	17	16	1	2	1	-	-
Agencia del Área Panamá Pacífico	169	170	-1	99	98	1	-1	1	-	-
Autoridad de Aseo Urbano y Domiciliario	2,239	2,228	11	2,602	2,593	9	4	4	7	5
Empresa Nacional de Autopistas, S.A.	95	97	-2	32	33	-1	-2	-1	-	-
Empresa Metro de Panamá, S.A.	1,072	1,096	-24	686	672	14	-21	14	-3	-
Empresa Mercados Nacionales de la Cadena de Frío, S.A.	379	381	-2	302	303	-1	1	-1	-3	-
Transporte Masivo de Pasajeros, S.A.	3,859	3,879	-20	4,044	4,029	15	-20	15	-	-
Intermediarios Financieros	11,662	10,952	710	7,733	7,785	-52	700	-81	10	29
Superintendencia de Bancos	798	799	-1	434	436	-2	-1	-2	-	-
Banco de Desarrollo Agropecuario	964	972	-8	762	764	-2	-6	-1	-2	-1
Banco Hipotecario Nacional	178	163	15	336	312	24	2	1	13	23
Banco Nacional de Panamá	5,810	5,133	677	3,507	3,589	-82	677	-84	-	2
Caja de Ahorros	3,187	3,162	25	2,234	2,226	8	26	3	-1	5
Superintendencia del Mercado de Valores	223	224	-1	111	111	-	-1	-	-	-
Instituto de Seguro Agropecuario	330	331	-1	268	268	-	-1	-	-	-
Superintendencia de Seguros y Reaseguros	172	168	4	81	79	2	4	2	-	-

^{1/} Incluye empleados transitorios y contingentes.

^{2/} Se excluyen los pagos por horas extras, vigencias expiradas, décimo tercer mes, gastos de representación, jubilaciones y funcionarios eventuales de proyectos de inversión.

^{3/} No están operando.

^{4/} Creada la Agencia Panameña de Alimentos mediante Ley 206 del 30 de marzo de 2021, la cual entró en vigencia el 1 de octubre de 2021; reemplaza a la Autoridad Panameña de Seguridad de Alimentos.

^{5/} Creada la Agencia para la Atracción de Inversiones y la Promoción de las Exportaciones (Propanamá), mediante Decreto Ejecutivo No. 181-A del 27 de agosto de 2019.

^{6/} No incluye pagos a observadores meteorólogos.

(-) Cantidad nula o cero.

Cuadro No.9 DIFERENCIAS EN EL SUELDO BRUTO MENSUAL Y NÚMERO DE FUNCIONARIOS, PERMANENTES Y EVENTUALES, EN EL SECTOR PÚBLICO: MAYO 2022-2021

ENTIDAD	PERMANENTES Y EVENTUALES ^{1/}						DIFERENCIAS			
	SUELDO BRUTO ^{2/} (En miles de B./)			TOTAL FUNCIONARIOS			PERMANENTES		EVENTUALES ^{1/}	
	MAYO 2022	MAYO 2021	VARIACIÓN ABSOLUTA	MAYO 2022	MAYO 2021	VARIACIÓN ABSOLUTA	SUELDO BRUTO ^{2/} (En miles de B./)	FUNCIÓN- NARIOS	SUELDO BRUTO ^{2/} (En miles de B./)	FUNCIÓN- NARIOS
Total del Sector Público	411,409	394,285	17,124	254,813	247,693	7,120	11,992	2,811	5,132	4,309
Gobierno Central	261,467	250,177	11,290	164,867	158,601	6,266	6,489	2,109	4,801	4,157
Asamblea Nacional de Diputados	13,200	10,674	2,526	7,965	4,912	3,053	269	101	2,257	2,952
Contratoría General de la República	6,360	5,836	524	4,163	3,919	244	328	51	196	193
Ministerio de la Presidencia	2,967	2,903	64	2,192	2,190	2	64	2	-	-
Servicio de Protección Institucional	2,576	2,628	-52	1,987	1,996	-9	-52	-9	-	-
Ministerio de Gobierno	3,407	3,500	-93	3,565	3,643	-78	-69	-71	-24	-7
Ministerio de Seguridad Pública	40,929	40,555	374	30,548	30,260	288	413	299	-39	-11
Ministerio de Relaciones Exteriores	1,024	987	37	660	666	-6	20	-19	17	13
Ministerio de Educación	106,907	100,855	6,052	61,314	58,643	2,671	2,758	1,138	3,294	1,533
Ministerio de Cultura	818	1,237	-419	751	1,024	-273	-418	-271	-1	-2
Ministerio de Comercio e Industrias	1,025	1,061	-36	853	890	-37	-21	-24	-15	-13
Ministerio de Obras Públicas	1,885	1,853	32	2,189	2,175	14	33	14	-1	-
Ministerio de Desarrollo Agropecuario	3,978	3,919	59	2,624	2,634	-10	70	-11	-11	1
Ministerio de Salud	38,791	37,620	1,171	20,150	19,781	369	1,076	143	95	226
Ministerio de Trabajo y Desarrollo Laboral	1,205	1,214	-9	1,088	1,074	14	24	12	-33	2
Ministerio de Vivienda y Ordenamiento Territorial	717	722	-5	679	699	-20	-5	-20	-	-
Ministerio de Economía y Finanzas	4,078	4,244	-166	2,937	3,123	-186	804	579	-970	-765
Ministerio de Desarrollo Social	1,443	1,416	27	1,541	1,505	36	27	36	-	-
Ministerio del Ambiente	2,608	2,574	34	1,787	1,799	-12	35	-11	-1	-1
Órgano Judicial	9,601	8,971	630	5,638	5,453	185	626	179	4	6
Procuraduría General de la Nación	10,722	10,267	455	6,484	6,482	2	455	2	-	-
Tribunal Electoral	3,759	3,752	7	3,459	3,461	-2	-23	-27	30	25
Procuraduría de la Administración	373	369	4	217	221	-4	4	-4	-	-
Fiscalía General Electoral	296	282	14	196	195	1	14	1	-	-
Tribunal de Cuentas	200	196	4	116	114	2	6	2	-2	-
Fiscalía de Cuentas	213	184	29	129	116	13	28	11	1	2
Defensoría del Pueblo	296	281	15	221	217	4	11	1	4	3
Tribunal Administrativo Tributario	128	114	14	75	70	5	14	5	-	-
Tribunal Administrativo de la Función Pública ^{3/}	-	-	-	-	-	-	-	-	-	-
Representantes de Corregimientos	1,961	1,963	-2	1,339	1,339	-	-2	-	-	-
Sector Descentralizado	149,942	144,108	5,834	89,946	89,092	854	5,503	702	331	152
Instituciones Descentralizadas	118,883	115,303	3,580	63,706	63,285	421	3,227	318	353	103
Autoridad del Tránsito y Transporte Terrestre	951	998	-47	1,017	1,098	-81	96	120	-143	-201
Autoridad Nacional de los Servicios Públicos	885	835	50	536	516	20	38	13	12	7
Caja de Seguro Social	69,539	67,429	2,110	31,123	31,123	-	1,772	-92	338	92
Autoridad de Protección al Consumidor y Defensa de la Competencia	473	481	-8	470	487	-17	-8	-19	-	2
Sistema de Ahorro y Capitalización	59	62	-3	37	31	6	-3	2	-	4
Instituto para la Formación y Aprovechamiento de los Recursos Humanos	623	634	-11	696	713	-17	-5	-9	-6	-8
Instituto de Innovación Agropecuaria de Panamá	383	279	104	507	509	-2	105	-	-1	-2
Instituto Panameño de Deportes	694	666	28	773	751	22	49	41	-21	-19
Instituto Nacional de Formación Profesional y Capacitación para el Desarrollo Humano	546	539	7	592	581	11	2	-2	5	13
Instituto Técnico Superior Especializado	229	186	43	123	106	17	43	17	-	-
Instituto Panameño de Habilitación Especial	4,217	4,255	-38	2,194	2,142	52	9	35	-47	17
Autoridad Nacional para la Innovación Gubernamental	220	229	-9	109	114	-5	-9	-5	-	-
Instituto Panameño Autónomo Cooperativo	607	571	36	486	471	15	29	15	7	-
Autoridad de Turismo de Panamá	419	409	10	337	336	1	6	-6	4	7
Instituto Conmemorativo Gorgas de Estudios de la Salud	619	613	6	354	358	-4	4	-5	2	1
Registro Público de Panamá	693	664	29	692	696	-4	26	-6	3	2
Universidad Autónoma de Chiriquí	5,212	4,914	298	2,197	2,207	-10	275	-6	23	-4
Universidad de Panamá	16,409	15,993	416	9,673	9,667	6	137	-16	279	22
Universidad Especializada de Las Américas	1,536	1,516	20	1,088	975	113	22	18	-2	95
Universidad Tecnológica de Panamá	5,707	5,530	177	3,169	3,097	72	249	30	-72	42
Universidad Marítima Internacional de Panamá	411	417	-6	260	265	-5	-7	-5	1	-
Sistema Estatal de Radio y Televisión	394	411	-17	338	341	-3	-15	-2	-2	-1
Agencia Panameña de Alimentos ^{4/}	449	425	24	294	291	3	24	3	-	-
Dirección General de Contrataciones Públicas	211	195	16	123	117	6	16	6	-	-
Secretaría Nacional de Ciencia, Tecnología e Innovación	400	378	22	180	189	-9	22	-9	-	-
Autoridad de los Recursos Acuáticos de Panamá	485	485	0	406	404	2	4	5	-4	-3
Tribunal Administrativo de Contrataciones Públicas	98	85	13	48	45	3	13	3	-	-
Autoridad de la Micro, Pequeña y Mediana Empresa	258	272	-14	202	210	-8	-14	-8	-	-
Zona Franca del Barú	16	15	1	18	18	-	1	-	-	-
Secretaría Nacional de Discapacidad	294	289	5	228	227	1	5	1	-	-
Autoridad Nacional de Aduanas	1,480	1,452	28	1,675	1,638	37	34	42	-6	-5
Instituto Nacional de la Mujer	204	180	24	171	154	17	16	8	8	9
Secretaría Nacional de Niñez, Adolescencia y Familia	327	289	38	230	222	8	39	9	-1	-1
Autoridad Nacional de Administración de Tierras	757	739	18	705	695	10	18	10	-	-
Autoridad de Pasaportes de Panamá	165	160	5	158	154	4	45	41	-40	-37
Autoridad Nacional de Transparencia y Acceso a la Información	112	86	26	70	52	18	26	18	-	-
Superintendencia de Sujetos no Financieros	136	128	8	66	60	6	8	6	-	-
Autoridad Nacional de Descentralización	304	291	13	248	250	-2	36	6	-23	-8
Benemérito Cuerpo de Bomberos de Panamá	2,244	2,203	41	2,071	1,975	96	2	17	39	79
Propanamá ^{5/}	117	-	117	42	-	42	117	42	-	-
Centro Nacional de Estudios en Técnicas de Imágenes Moleculares ^{3/}	-	-	-	-	-	-	-	-	-	-

Cuadro No.9 DIFERENCIAS EN EL SUELDO BRUTO MENSUAL Y NÚMERO DE FUNCIONARIOS, PERMANENTES Y EVENTUALES, EN EL SECTOR PÚBLICO: MAYO 2022-2021 (Conclusión)

ENTIDAD	PERMANENTES Y EVENTUALES ^{1/}						DIFERENCIAS			
	SUELDO BRUTO ^{2/} (En miles de B/.)			TOTAL FUNCIONARIOS			PERMANENTES		EVENTUALES ^{1/}	
	MAYO 2022	MAYO 2021	VARIACIÓN ABSOLUTA	MAYO 2022	MAYO 2021	VARIACIÓN ABSOLUTA	SUELDO BRUTO ^{2/} (En miles de B/.)	FUNCIONARIOS	SUELDO BRUTO ^{2/} (En miles de B/.)	FUNCIONARIOS
Empresas Públicas	19,397	18,262	1,135	18,507	18,268	239	1,157	201	-22	38
Autoridad Marítima de Panamá	2,055	2,000	55	1,637	1,612	25	144	102	-89	-77
Bingos Nacionales	29	27	2	31	30	1	2	1	-	-
Autoridad Aeronáutica Civil	1,500	1,481	19	943	943	-	16	-2	3	2
Aeropuerto Internacional de Tocumen, S.A.	2,298	1,652	646	1,384	1,036	348	646	348	-	-
Instituto de Acueductos y Alcantarillados Nacionales	1,717	1,636	81	3,056	3,146	-90	72	-102	9	12
Instituto de Mercadeo Agropecuario	717	686	31	774	736	38	14	3	17	35
Empresa de Transmisión Eléctrica, S.A. ^{6/}	1,145	1,140	5	564	552	12	5	12	-	-
Lotería Nacional de Beneficencia	1,509	1,443	66	1,699	1,673	26	63	23	3	3
Zona Libre de Colón	574	600	-26	637	591	46	11	37	-37	9
Empresa de Generación Eléctrica, S.A.	40	38	2	17	17	-	2	-	-	-
Agencia del Área Panamá Pacífico	169	167	2	99	101	-2	2	-2	-	-
Autoridad de Aseo Urbano y Domiciliario	2,239	2,041	198	2,602	2,663	-61	193	-54	5	-7
Empresa Nacional de Autopistas, S.A.	95	90	5	32	29	3	5	3	-	-
Empresa Metro de Panamá, S.A.	1,072	1,063	9	686	660	26	13	32	-4	-6
Empresa Mercados Nacionales de la Cadena de Frío, S.A.	379	265	114	302	214	88	43	21	71	67
Transporte Masivo de Pasajeros, S.A.	3,859	3,933	-74	4,044	4,265	-221	-74	-221	-	-
Intermediarios Financieros	11,662	10,543	1,119	7,733	7,539	194	1,119	183	-	11
Superintendencia de Bancos	798	818	-20	434	453	-19	-20	-19	-	-
Banco de Desarrollo Agropecuario	964	942	22	762	769	-7	28	-	-6	-7
Banco Hipotecario Nacional	178	168	10	336	318	18	1	-4	9	22
Banco Nacional de Panamá	5,810	4,985	825	3,507	3,517	-10	812	-18	13	8
Caja de Ahorros	3,187	2,917	270	2,234	2,015	219	271	219	-1	-
Superintendencia del Mercado de Valores	223	230	-7	111	115	-4	-7	-4	-	-
Instituto de Seguro Agropecuario	330	323	7	268	275	-7	22	5	-15	-12
Superintendencia de Seguros y Reaseguros	172	160	12	81	77	4	12	4	-	-

^{1/} Incluye empleados transitorios y contingentes.

^{2/} Se excluyen los pagos por horas extras, vigencias expiradas, décimo tercer mes, gastos de representación, jubilaciones y funcionarios eventuales de proyectos de inversión.

^{3/} No están operando.

^{4/} Creada la Agencia Panameña de Alimentos mediante Ley 206 del 30 de marzo de 2021, la cual entró en vigencia el 1 de octubre de 2021; reemplaza a la Autoridad Panameña de Seguridad de Alimentos.

^{5/} Creada la Agencia para la Atracción de Inversiones y la Promoción de las Exportaciones (Propanamá), mediante Decreto Ejecutivo No. 181-A del 27 de agosto de 2019.

^{6/} No incluye pagos a observadores meteorólogos.

(-) Cantidad nula o cero.

Cuadro No.10 SUELDO BRUTO MENSUAL Y NÚMERO DE FUNCIONARIOS, PERMANENTES Y EVENTUALES, EN EL SECTOR PÚBLICO MAYO DE 2021

ENTIDAD	SUELDO BRUTO ^{1/} (En miles de B./.)			FUNCIONARIOS			SUELDO PROMEDIO ^{1/} (En Balboas)		
	TOTAL	PERMANENTES	EVENTUALES ^{2/}	TOTAL	PERMANENTES	EVENTUALES ^{2/}	TOTAL SUELDO PROMEDIO	PERMANENTES	EVENTUALES ^{2/}
Total del Sector Público	394,285	364,729	29,556	247,693	223,562	24,131	1,592	1,631	1,225
Gobierno Central	250,177	231,726	18,451	158,601	144,570	14,031	1,577	1,603	1,315
Asamblea Nacional de Diputados	10,674	4,417	6,257	4,912	2,544	2,368	2,173	1,736	2,642
Contraloría General de la República	5,836	5,471	365	3,919	3,571	348	1,489	1,532	1,049
Ministerio de la Presidencia	2,903	2,903	-	2,190	2,190	-	1,326	1,326	..
Servicio de Protección Institucional	2,628	2,628	-	1,996	1,996	-	1,317	1,317	..
Ministerio de Gobierno	3,500	3,337	163	3,643	3,531	112	961	945	1,455
Ministerio de Seguridad Pública	40,555	39,880	675	30,260	29,699	561	1,340	1,343	1,203
Ministerio de Relaciones Exteriores	987	897	90	666	609	57	1,482	1,473	1,579
Ministerio de Educación	100,855	97,568	3,287	58,643	54,687	3,956	1,720	1,784	831
Ministerio de Cultura	1,237	1,209	28	1,024	988	36	1,208	1,224	778
Ministerio de Comercio e Industrias	1,061	853	208	890	702	188	1,192	1,215	1,106
Ministerio de Obras Públicas	1,853	1,709	144	2,175	1,991	184	852	858	783
Ministerio de Desarrollo Agropecuario	3,919	3,479	440	2,634	2,105	529	1,488	1,653	832
Ministerio de Salud	37,620	32,588	5,032	19,781	15,587	4,194	1,902	2,091	1,200
Ministerio de Trabajo y Desarrollo Laboral	1,214	853	361	1,074	776	298	1,130	1,099	1,211
Ministerio de Vivienda y Ordenamiento Territorial	722	719	3	699	697	2	1,033	1,032	1,500
Ministerio de Economía y Finanzas	4,244	3,263	981	3,123	2,352	771	1,359	1,387	1,272
Ministerio de Desarrollo Social	1,416	1,416	-	1,505	1,505	-	941	941	..
Ministerio del Ambiente	2,574	2,568	6	1,799	1,795	4	1,431	1,431	1,500
Órgano Judicial	8,971	8,948	23	5,453	5,442	11	1,645	1,644	2,091
Procuraduría General de la Nación	10,267	10,267	-	6,482	6,482	-	1,584	1,584	..
Tribunal Electoral	3,752	3,395	357	3,461	3,072	389	1,084	1,105	918
Procuraduría de la Administración	369	369	-	221	221	-	1,670	1,670	..
Fiscalía General Electoral	282	282	-	195	195	-	1,446	1,446	..
Tribunal de Cuentas	196	193	3	114	113	1	1,719	1,708	3,000
Fiscalía de Cuentas	184	181	3	116	114	2	1,586	1,588	1,500
Defensoría del Pueblo	281	256	25	217	197	20	1,295	1,299	1,250
Tribunal Administrativo Tributario	114	114	-	70	70	-	1,629	1,629	..
Tribunal Administrativo de la Función Pública ^{3/}	-	-	-	-	-	-
Representantes de Corregimientos	1,963	1,963	-	1,339	1,339	-	1,466	1,466	..
Sector Descentralizado	144,108	133,003	11,105	89,092	78,992	10,100	1,618	1,684	1,100
Instituciones Descentralizadas	115,303	105,379	9,924	63,285	54,631	8,654	1,822	1,929	1,147
Autoridad del Tránsito y Transporte Terrestre	998	855	143	1,098	897	201	909	953	711
Autoridad Nacional de los Servicios Públicos	835	835	-	516	516	-	1,618	1,618	..
Caja de Seguro Social	67,429	64,740	2,689	31,123	29,362	1,761	2,167	2,205	1,527
Autoridad de Protección al Consumidor y Defensa de la Competencia	481	458	23	487	474	13	988	966	1,769
Sistema de Ahorro y Capitalización	62	55	7	31	27	4	2,000	2,037	1,750
Instituto para la Formación y Aprovechamiento de los Recursos Humanos	634	427	207	713	456	257	889	936	805
Instituto de Innovación Agropecuaria de Panamá	279	272	7	509	495	14	548	549	500
Instituto Panameño de Deportes	666	565	101	751	638	113	887	886	894
Instituto Nacional de Formación Profesional y Capacitación para el Desarrollo Humano	539	443	96	581	468	113	928	947	850
Instituto Técnico Superior Especializado	186	186	-	106	106	-	1,755	1,755	..
Instituto Panameño de Habilitación Especial	4,255	3,848	407	2,142	1,988	154	1,986	1,936	2,643
Autoridad Nacional para la Innovación Gubernamental	229	229	-	114	114	-	2,009	2,009	..
Instituto Panameño Autónomo Cooperativo	571	474	97	471	379	92	1,212	1,251	1,054
Autoridad de Turismo de Panamá	409	369	40	336	313	23	1,217	1,179	1,739
Instituto Conmemorativo Gorgas de Estudios de la Salud	613	558	55	358	293	65	1,712	1,904	846
Registro Público de Panamá	664	662	2	696	693	3	954	955	667
Universidad Autónoma de Chiriquí	4,914	4,451	463	2,207	1,654	553	2,227	2,691	837
Universidad de Panamá	15,993	12,004	3,989	9,667	5,521	4,146	1,654	2,174	962
Universidad Especializada de Las Américas	1,516	910	606	975	608	367	1,555	1,497	1,651
Universidad Tecnológica de Panamá	5,530	5,081	449	3,097	2,841	256	1,786	1,788	1,754
Universidad Marítima Internacional de Panamá	417	333	84	265	195	70	1,574	1,708	1,200
Sistema Estatal de Radio y Televisión	411	385	26	341	321	20	1,205	1,199	1,300
Agencia Panameña de Alimentos ^{4/}	425	425	-	291	291	-	1,460	1,460	..
Dirección General de Contrataciones Públicas	195	195	-	117	117	-	1,667	1,667	..
Secretaría Nacional de Ciencia, Tecnología e Innovación	378	378	-	189	189	-	2,000	2,000	..
Autoridad de los Recursos Acuáticos de Panamá	485	470	15	404	387	17	1,200	1,214	882
Tribunal Administrativo de Contrataciones Públicas	85	85	-	45	45	-	1,889	1,889	..
Autoridad de la Micro, Pequeña y Mediana Empresa	272	272	-	210	210	-	1,295	1,295	..
Zona Franca del Barú	15	13	2	18	15	3	833	867	667
Secretaría Nacional de Discapacidad	289	284	5	227	223	4	1,273	1,274	1,250
Autoridad Nacional de Aduanas	1,452	1,182	270	1,638	1,327	311	886	891	868
Instituto Nacional de la Mujer	180	160	20	154	134	20	1,169	1,194	1,000
Secretaría Nacional de Niñez, Adolescencia y Familia	289	288	1	222	221	1	1,302	1,303	1,000
Autoridad Nacional de Administración de Tierras	739	739	-	695	695	-	1,063	1,063	..
Autoridad de Pasaportes de Panamá	160	120	40	154	117	37	1,039	1,026	1,081
Autoridad Nacional de Transparencia y Acceso a la Información	86	86	-	52	52	-	1,654	1,654	..
Superintendencia de Sujetos no Financieros	128	128	-	60	60	-	2,133	2,133	..
Autoridad Nacional de Descentralización	291	268	23	250	242	8	1,164	1,107	2,875
Benemérito Cuerpo de Bomberos de Panamá	2,203	2,146	57	1,975	1,947	28	1,115	1,102	2,036
Propanamá ^{5/}	-	-	-	-	-	-
Centro Nacional de Estudios en Técnicas de Imágenes Moleculares ^{3/}	-	-	-	-	-	-

**Cuadro No.10 SUELDO BRUTO MENSUAL Y NÚMERO DE FUNCIONARIOS, PERMANENTES Y EVENTUALES,
EN EL SECTOR PÚBLICO: MAYO DE 2021 (Conclusión)**

ENTIDAD	SUELDO BRUTO ^{1/} (En miles de B/.)			FUNCIONARIOS			SUELDO PROMEDIO ^{1/} (En Balboas)		
	TOTAL	PERMANENTES	EVENTUALES ^{2/}	TOTAL	PERMANENTES	EVENTUALES ^{2/}	TOTAL SUELDO PROMEDIO	PERMANENTES	EVENTUALES ^{2/}
Empresas Públicas	18,262	17,368	894	18,268	17,143	1,125	1,000	1,013	795
Autoridad Marítima de Panamá	2,000	1,900	100	1,612	1,529	83	1,241	1,243	1,205
Bingos Nacionales	27	27	-	30	30	-	900	900	..
Autoridad Aeronáutica Civil	1,481	1,470	11	943	935	8	1,571	1,572	1,375
Aeropuerto Internacional de Tocumen, S.A.	1,652	1,652	-	1,036	1,036	-	1,595	1,595	..
Instituto de Acueductos y Alcantarillados Nacionales	1,636	1,491	145	3,146	2,833	313	520	526	463
Instituto de Mercadeo Agropecuario	686	327	359	736	298	438	932	1,097	820
Empresa de Transmisión Eléctrica, S.A. ^{6/}	1,140	1,140	-	552	552	-	2,065	2,065	..
Lotería Nacional de Beneficencia	1,443	1,439	4	1,673	1,667	6	863	863	667
Zona Libre de Colón	600	486	114	591	541	50	1,015	898	2,280
Empresa de Generación Eléctrica, S. A.	38	38	-	17	17	-	2,235	2,235	..
Agencia del Área Panamá Pacífico	167	167	-	101	101	-	1,653	1,653	..
Autoridad de Aseo Urbano y Domiciliario	2,041	1,887	154	2,663	2,444	219	766	772	703
Empresa Nacional de Autopistas, S.A.	90	90	-	29	29	-	3,103	3,103	..
Empresa Metro de Panamá, S.A.	1,063	1,056	7	660	652	8	1,611	1,620	875
Empresa Mercados Nacionales de la Cadena de Frío, S.A.	265	265	-	214	214	-	1,238	1,238	..
Transporte Masivo de Pasajeros, S.A.	3,933	3,933	-	4,265	4,265	-	922	922	..
Intermediarios Financieros	10,543	10,256	287	7,539	7,218	321	1,398	1,421	894
Superintendencia de Bancos	818	818	-	453	453	-	1,806	1,806	..
Banco de Desarrollo Agropecuario	942	818	124	769	634	135	1,225	1,290	919
Banco Hipotecario Nacional	168	151	17	318	294	24	528	514	708
Banco Nacional de Panamá	4,985	4,977	8	3,517	3,510	7	1,417	1,418	1,143
Caja de Ahorros	2,917	2,870	47	2,015	1,960	55	1,448	1,464	855
Superintendencia del Mercado de Valores	230	230	-	115	115	-	2,000	2,000	..
Instituto de Seguro Agropecuario	323	232	91	275	175	100	1,175	1,326	910
Superintendencia de Seguros y Reaseguros	160	160	-	77	77	-	2,078	2,078	..

^{1/} Se excluyen los pagos por horas extras, vigencias expiradas, décimo tercer mes, gastos de representación, jubilaciones y funcionarios eventuales de proyectos de inversión.

^{2/} Incluye empleados transitorios y contingentes.

^{3/} No están operando.

^{4/} Creada la Agencia Panameña de Alimentos mediante Ley 206 del 30 de marzo de 2021, la cual entró en vigencia el 1 de octubre de 2021; reemplaza a la Autoridad Panameña de Seguridad de Alimentos.

^{5/} Creada la Agencia para la Atracción de Inversiones y la Promoción de las Exportaciones (Propanamá), mediante Decreto Ejecutivo No. 181-A del 27 de agosto de 2019.

^{6/} No incluye pago por B/.2,266.44 a 108 observadores meteorólogos.

(-) Cantidad nula o cero.

(..) Dato no aplicable.

**Cuadro No.11 SUELDO BRUTO MENSUAL Y NÚMERO DE FUNCIONARIOS, PERMANENTES Y EVENTUALES,
EN EL SECTOR PÚBLICO ABRIL DE 2022**

ENTIDAD	SUELDO BRUTO ^{1/} (En miles de B./)			FUNCIONARIOS			SUELDO PROMEDIO ^{1/} (En Balboas)		
	TOTAL	PERMANENTES	EVENTUALES ^{2/}	TOTAL	PERMANENTES	EVENTUALES ^{2/}	TOTAL SUELDO PROMEDIO	PERMANENTES	EVENTUALES ^{2/}
Total del Sector Público	404,705	373,301	31,404	249,101	225,512	23,589	1,625	1,655	1,331
Gobierno Central	255,739	235,461	20,278	158,987	145,467	13,520	1,609	1,619	1,500
Asamblea Nacional de Diputados	13,510	4,634	8,876	5,650	2,605	3,045	2,391	1,779	2,915
Contraloría General de la República	6,915	6,348	567	4,144	3,600	544	1,669	1,763	1,042
Ministerio de la Presidencia	2,992	2,992	-	2,212	2,212	-	1,353	1,353	..
Servicio de Protección Institucional	2,586	2,586	-	1,991	1,991	-	1,299	1,299	..
Ministerio de Gobierno	3,399	3,263	136	3,562	3,457	105	954	944	1,295
Ministerio de Seguridad Pública	40,895	40,290	605	30,534	29,997	537	1,339	1,343	1,127
Ministerio de Relaciones Exteriores	962	853	109	657	587	70	1,464	1,453	1,557
Ministerio de Educación	100,011	97,010	3,001	57,645	54,424	3,221	1,735	1,782	932
Ministerio de Cultura	1,182	1,163	19	984	964	20	1,201	1,206	950
Ministerio de Comercio e Industrias	1,033	833	200	856	680	176	1,207	1,225	1,136
Ministerio de Obras Públicas	1,880	1,738	142	2,193	2,010	183	857	865	776
Ministerio de Desarrollo Agropecuario	3,972	3,538	434	2,613	2,086	527	1,520	1,696	824
Ministerio de Salud	38,975	33,542	5,433	20,120	15,737	4,383	1,937	2,131	1,240
Ministerio de Trabajo y Desarrollo Laboral	1,174	883	291	1,051	790	261	1,117	1,118	1,115
Ministerio de Vivienda y Ordenamiento Territorial	719	716	3	682	680	2	1,054	1,053	1,500
Ministerio de Economía y Finanzas	4,098	4,088	10	2,958	2,953	5	1,385	1,384	2,000
Ministerio de Desarrollo Social	1,438	1,438	-	1,539	1,539	-	934	934	..
Ministerio del Ambiente	2,611	2,606	5	1,790	1,787	3	1,459	1,458	1,667
Órgano Judicial	9,454	9,437	17	5,581	5,574	7	1,694	1,693	2,429
Procuraduría General de la Nación	10,707	10,707	-	6,482	6,482	-	1,652	1,652	..
Tribunal Electoral	3,778	3,382	396	3,459	3,056	403	1,092	1,107	983
Procuraduría de la Administración	375	375	-	220	220	-	1,705	1,705	..
Fiscalía General Electoral	295	295	-	196	196	-	1,505	1,505	..
Tribunal de Cuentas	201	199	2	116	115	1	1,733	1,730	2,000
Fiscalía de Cuentas	209	205	4	126	122	4	1,659	1,680	1,000
Defensoría del Pueblo	284	256	28	217	194	23	1,309	1,320	1,217
Tribunal Administrativo Tributario	123	123	-	70	70	-	1,757	1,757	..
Tribunal Administrativo de la Función Pública ^{3/}	-	-	-	-	-	-
Representantes de Corregimientos	1,961	1,961	-	1,339	1,339	-	1,465	1,465	..
Sector Descentralizado	148,966	137,840	11,126	90,114	80,045	10,069	1,653	1,722	1,105
Instituciones Descentralizadas	118,799	108,821	9,978	63,935	55,312	8,623	1,858	1,967	1,157
Autoridad del Tránsito y Transporte Terrestre	953	953	-	1,004	1,004	-	949	949	..
Autoridad Nacional de los Servicios Públicos	889	877	12	535	528	7	1,662	1,661	1,714
Caja de Seguro Social	69,696	67,022	2,674	31,626	29,709	1,917	2,204	2,256	1,395
Autoridad de Protección al Consumidor y Defensa de la Competencia	470	447	23	467	452	15	1,006	989	1,533
Sistema de Ahorro y Capitalización	59	52	7	37	29	8	1,595	1,793	875
Instituto para la Formación y Aprovechamiento de los Recursos Humanos	622	414	208	700	447	253	889	926	822
Instituto de Innovación Agropecuaria de Panamá	388	382	6	509	496	13	762	770	462
Instituto Panameño de Deportes	685	605	80	770	676	94	890	895	851
Instituto Nacional de Formación Profesional y Capacitación para el Desarrollo Humano	548	448	100	594	469	125	923	955	800
Instituto Técnico Superior Especializado	228	228	-	123	123	-	1,854	1,854	..
Instituto Panameño de Habilitación Especial	3,865	3,723	142	2,089	1,988	101	1,850	1,873	1,406
Autoridad Nacional para la Innovación Gubernamental	220	220	-	109	109	-	2,018	2,018	..
Instituto Panameño Autónomo Cooperativo	604	502	102	487	395	92	1,240	1,271	1,109
Autoridad de Turismo de Panamá	424	383	41	334	306	28	1,269	1,252	1,464
Instituto Conmemorativo Gorgas de Estudios de la Salud	612	555	57	355	289	66	1,724	1,920	864
Registro Público de Panamá	675	673	2	685	682	3	985	987	667
Universidad Autónoma de Chiriquí	5,130	4,667	463	2,194	1,653	541	2,338	2,823	856
Universidad de Panamá	16,430	12,118	4,312	9,705	5,506	4,199	1,693	2,201	1,027
Universidad Especializada de Las Américas	1,530	926	604	938	622	316	1,631	1,489	1,911
Universidad Tecnológica de Panamá	5,927	5,284	643	3,163	2,854	309	1,874	1,851	2,081
Universidad Marítima Internacional de Panamá	404	320	84	256	188	68	1,578	1,702	1,235
Sistema Estatal de Radio y Televisión	406	382	24	343	324	19	1,184	1,179	1,263
Agencia Panameña de Alimentos ^{4/}	469	469	-	296	296	-	1,584	1,584	..
Dirección General de Contrataciones Públicas	211	211	-	123	123	-	1,715	1,715	..
Secretaría Nacional de Ciencia, Tecnología e Innovación	356	356	-	178	178	-	2,000	2,000	..
Autoridad de los Recursos Acuáticos de Panamá	489	478	11	409	395	14	1,196	1,210	786
Tribunal Administrativo de Contrataciones Públicas	98	98	-	47	47	-	2,085	2,085	..
Autoridad de la Micro, Pequeña y Mediana Empresa	251	251	-	193	193	-	1,301	1,301	..
Zona Franca del Barú	16	14	2	18	14	4	889	1,000	500
Secretaría Nacional de Discapacidad	293	288	5	228	224	4	1,285	1,286	1,250
Autoridad Nacional de Aduanas	1,474	1,219	255	1,661	1,369	292	887	890	873
Instituto Nacional de la Mujer	207	181	26	173	145	28	1,197	1,248	929
Secretaría Nacional de Niñez, Adolescencia y Familia	324	324	-	228	228	-	1,421	1,421	..
Autoridad Nacional de Administración de Tierras	761	761	-	708	708	-	1,075	1,075	..
Autoridad de Pasaportes de Panamá	166	166	-	159	159	-	1,044	1,044	..
Autoridad Nacional de Transparencia y Acceso a la Información	115	115	-	70	70	-	1,643	1,643	..
Superintendencia de Sujetos no Financieros	143	143	-	67	67	-	2,134	2,134	..
Autoridad Nacional de Descentralización	304	304	-	247	247	-	1,231	1,231	..
Benemérito Cuerpo de Bomberos de Panamá	2,245	2,150	95	2,069	1,962	107	1,085	1,096	888
Propanamá ^{5/}	112	112	-	38	38	-	2,947	2,947	..
Centro Nacional de Estudios en Técnicas de Imágenes Moleculares ^{3/}	-	-	-	-	-	-

**Cuadro No.11 SUELDO BRUTO MENSUAL Y NÚMERO DE FUNCIONARIOS, PERMANENTES Y EVENTUALES,
EN EL SECTOR PÚBLICO: ABRIL DE 2022 (Conclusión)**

ENTIDAD	SUELDO BRUTO ^{1/} (En miles de B/.)			FUNCIONARIOS			SUELDO PROMEDIO ^{1/} (En Balboas)		
	TOTAL	PERMANENTES	EVENTUALES ^{2/}	TOTAL	PERMANENTES	EVENTUALES ^{2/}	TOTAL SUELDO PROMEDIO	PERMANENTES	EVENTUALES ^{2/}
Empresas Públicas	19,215	18,344	871	18,394	17,251	1,143	1,045	1,063	762
Autoridad Marítima de Panamá	2,046	2,030	16	1,633	1,627	6	1,253	1,248	2,667
Bingos Nacionales	28	28	-	31	31	-	903	903	..
Autoridad Aeronáutica Civil	1,498	1,484	14	944	934	10	1,587	1,589	1,400
Aeropuerto Internacional de Tocumen, S.A.	2,109	2,109	-	1,363	1,363	-	1,547	1,547	..
Instituto de Acueductos y Alcantarillados Nacionales	1,755	1,601	154	3,046	2,724	322	576	588	478
Instituto de Mercadeo Agropecuario	707	342	365	764	302	462	925	1,132	790
Empresa de Transmisión Eléctrica, S.A. ^{6/}	1,133	1,133	-	554	554	-	2,045	2,045	..
Lotería Nacional de Beneficencia	1,476	1,465	11	1,678	1,671	7	880	877	1,571
Zona Libre de Colón	574	495	79	637	577	60	901	858	1,317
Empresa de Generación Eléctrica, S. A.	38	38	-	16	16	-	2,375	2,375	..
Agencia del Área Panamá Pacífico	170	170	-	98	98	-	1,735	1,735	..
Autoridad de Aseo Urbano y Domiciliario	2,228	2,076	152	2,593	2,386	207	859	870	734
Empresa Nacional de Autopistas, S.A.	97	97	-	33	33	-	2,939	2,939	..
Empresa Metro de Panamá, S.A.	1,096	1,090	6	672	670	2	1,631	1,627	3,000
Empresa Mercados Nacionales de la Cadena de Frío, S.A.	381	307	74	303	236	67	1,257	1,301	1,104
Transporte Masivo de Pasajeros, S.A.	3,879	3,879	-	4,029	4,029	-	963	963	..
Intermediarios Financieros	10,952	10,675	277	7,785	7,482	303	1,407	1,427	914
Superintendencia de Bancos	799	799	-	436	436	-	1,833	1,833	..
Banco de Desarrollo Agropecuario	972	852	120	764	635	129	1,272	1,342	930
Banco Hipotecario Nacional	163	150	13	312	289	23	522	519	565
Banco Nacional de Panamá	5,133	5,112	21	3,589	3,576	13	1,430	1,430	1,615
Caja de Ahorros	3,162	3,115	47	2,226	2,176	50	1,420	1,432	940
Superintendencia del Mercado de Valores	224	224	-	111	111	-	2,018	2,018	..
Instituto de Seguro Agropecuario	331	255	76	268	180	88	1,235	1,417	864
Superintendencia de Seguros y Reaseguros	168	168	-	79	79	-	2,127	2,127	..

^{1/} Se excluyen los pagos por horas extras, vigencias expiradas, décimo tercer mes, gastos de representación, jubilaciones y funcionarios eventuales de proyectos de inversión.

^{2/} Incluye empleados transitorios y contingentes.

^{3/} No están operando.

^{4/} Creada la Agencia Panameña de Alimentos mediante Ley 206 del 30 de marzo de 2021, la cual entró en vigencia el 1 de octubre de 2021; reemplaza a la Autoridad Panameña de Seguridad de Alimentos.

^{5/} Creada la Agencia para la Atracción de Inversiones y la Promoción de las Exportaciones (Propanamá), mediante Decreto Ejecutivo No. 181-A del 27 de agosto de 2019.

^{6/} No incluye pago por B/2,511.97 a 107 observadores meteorólogos.

(-) Cantidad nula o cero.

(..) Dato no aplicable.