



REPÚBLICA DE PANAMÁ
CONTRALORÍA GENERAL DE LA REPÚBLICA

INFORME DE LA PLANILLA DEL SECTOR PÚBLICO
Al 30 de septiembre de 2017



Octubre de 2017

REPÚBLICA DE PANAMÁ
CONTRALORÍA GENERAL DE LA REPÚBLICA
Dirección de Asesoría Económica y Financiera

FEDERICO HUMBERT
Contralor General

NITZIA R. DE VILLARREAL
Subcontralora General

CARLOS A. GARCÍA MOLINO
Secretario General

ELOY FISHER
Director

Unidad de Análisis e Informes Especiales

Asesores Económico-Financieros

María De L. Nájera S.
(Coordinadora)

Melissa M. De Sedas R.
Marisol Q. de Cheng
Manuel Navarrete P.

ÍNDICE GENERAL

	Pág.
RESUMEN	vi
PLANILLA DEL SECTOR PÚBLICO AL MES DE SEPTIEMBRE DE 2017	
1. NÚMERO DE FUNCIONARIOS: SEPTIEMBRE 2017 Y 2016	1
1.1 SECTOR PÚBLICO	1
1.2 GOBIERNO CENTRAL	2
1.2.1 FUNCIONARIOS PERMANENTES Y EVENTUALES	2
1.2.2 FUNCIONARIOS PERMANENTES	2
1.2.3 FUNCIONARIOS EVENTUALES	3
1.3 SECTOR DESCENTRALIZADO	4
1.3.1 FUNCIONARIOS PERMANENTES Y EVENTUALES	4
1.3.2 FUNCIONARIOS PERMANENTES	4
1.3.3 FUNCIONARIOS EVENTUALES	5
2. SUELDO BRUTO: SEPTIEMBRE 2017 Y 2016	6
2.1 SECTOR PÚBLICO	6
2.2 GOBIERNO CENTRAL	6
2.2.1 SUELDO BRUTO TOTAL	6
2.2.2 SUELDO BRUTO PERMANENTES	7
2.2.3 SUELDO BRUTO EVENTUALES	7
2.3 SECTOR DESCENTRALIZADO	8
2.3.1 SUELDO BRUTO TOTAL	8
2.3.2 SUELDO BRUTO PERMANENTES	8
2.3.3 SUELDO BRUTO EVENTUALES	9

ÍNDICE DE CUADROS

PLANILLA DEL SECTOR PÚBLICO, AL MES DE SEPTIEMBRE DE 2017 Y 2016		Pág.
CUADRO No.1	NÚMERO DE FUNCIONARIOS DEL SECTOR PÚBLICO, ENERO-SEPTIEMBRE: AÑOS 2017 Y 2016	1
CUADRO No.2	SUELDO BRUTO DE LA PLANILLA DEL SECTOR PÚBLICO, ENERO-SEPTIEMBRE: AÑOS 2017 Y 2016	6
CUADRO No.3	NÚMERO DE FUNCIONARIOS PERMANENTES Y EVENTUALES EN EL SECTOR PÚBLICO, ENERO-SEPTIEMBRE DE 2017	10
CUADRO No.4	SUELDO BRUTO MENSUAL Y ACUMULADO DE FUNCIONARIOS PERMANENTES Y EVENTUALES EN EL SECTOR PÚBLICO: ENERO-SEPTIEMBRE DE 2017	12
CUADRO No.5	NÚMERO DE FUNCIONARIOS PERMANENTES Y EVENTUALES EN EL SECTOR PÚBLICO: ENERO-SEPTIEMBRE DE 2016	14
CUADRO No.6	SUELDO BRUTO MENSUAL Y ACUMULADO DE FUNCIONARIOS PERMANENTES Y EVENTUALES DEL SECTOR PÚBLICO: ENERO-SEPTIEMBRE DE 2016	16
CUADRO No.7	SUELDO BRUTO MENSUAL Y NÚMERO DE FUNCIONARIOS, PERMANENTES Y EVENTUALES, EN EL SECTOR PÚBLICO: SEPTIEMBRE DE 2017	18
CUADRO No.8	DIFERENCIAS EN EL SUELDO BRUTO MENSUAL Y NÚMERO DE FUNCIONARIOS, PERMANENTES Y EVENTUALES, EN EL SECTOR PÚBLICO: SEPTIEMBRE 2017-AGOSTO 2017	20
CUADRO No.9	DIFERENCIAS EN EL SUELDO BRUTO MENSUAL Y NÚMERO DE FUNCIONARIOS, PERMANENTES Y EVENTUALES, EN EL SECTOR PÚBLICO: SEPTIEMBRE 2017-SEPTIEMBRE 2016	22
CUADRO No.10	SUELDO BRUTO MENSUAL Y NÚMERO DE FUNCIONARIOS PERMANENTES Y EVENTUALES, EN EL SECTOR PÚBLICO: SEPTIEMBRE DE 2016	24
CUADRO No.11	SUELDO BRUTO MENSUAL Y NÚMERO DE FUNCIONARIOS, PERMANENTES Y EVENTUALES, EN EL SECTOR PÚBLICO: AGOSTO DE 2017	26

ÍNDICE DE GRÁFICAS

Pág.

I. PLANILLA DEL SECTOR PÚBLICO NÚMERO DE FUNCIONARIOS AL MES DE SEPTIEMBRE DE 2017

GOBIERNO CENTRAL

GRÁFICA No.1	NÚMERO DE FUNCIONARIOS PERMANENTES Y EVENTUALES DEL GOBIERNO CENTRAL: ENERO-SEPTIEMBRE DE 2017 Y 2016	2
GRÁFICA No.2	NÚMERO DE FUNCIONARIOS PERMANENTES DEL GOBIERNO CENTRAL: ENERO-SEPTIEMBRE DE 2017 Y 2016	3
GRÁFICA No.3	NÚMERO DE FUNCIONARIOS EVENTUALES DEL GOBIERNO CENTRAL: ENERO-SEPTIEMBRE DE 2017 Y 2016	3

SECTOR DESCENTRALIZADO

GRÁFICA No.4	NÚMERO DE FUNCIONARIOS PERMANENTES Y EVENTUALES DEL SECTOR DESCENTRALIZADO: ENERO-SEPTIEMBRE DE 2017 Y 2016	4
GRÁFICA No.5	NÚMERO DE FUNCIONARIOS PERMANENTES DEL SECTOR DESCENTRALIZADO: ENERO-SEPTIEMBRE DE 2017 Y 2016	5
GRÁFICA No.6	NÚMERO DE FUNCIONARIOS EVENTUALES DEL SECTOR DESCENTRALIZADO: ENERO-SEPTIEMBRE DE 2017 Y 2016	5

II. SUELDO BRUTO AL MES DE SEPTIEMBRE DE 2017

GOBIERNO CENTRAL

GRÁFICA No.7	SUELDO BRUTO DE FUNCIONARIOS PERMANENTES Y EVENTUALES DEL GOBIERNO CENTRAL: ENERO-SEPTIEMBRE DE 2017 Y 2016	6
GRÁFICA No.8	SUELDO BRUTO DE FUNCIONARIOS PERMANENTES DEL GOBIERNO CENTRAL: ENERO-SEPTIEMBRE DE 2017 Y 2016	7
GRÁFICA No.9	SUELDO BRUTO DE FUNCIONARIOS EVENTUALES DEL GOBIERNO CENTRAL: ENERO-SEPTIEMBRE DE 2017 Y 2016	7

SECTOR DESCENTRALIZADO

GRÁFICA No.10	SUELDO BRUTO DE FUNCIONARIOS PERMANENTES Y EVENTUALES DEL SECTOR DESCENTRALIZADO: ENERO-SEPTIEMBRE DE 2017 Y 2016	8
GRÁFICA No.11	SUELDO BRUTO DE FUNCIONARIOS PERMANENTES DEL SECTOR DESCENTRALIZADO: ENERO-SEPTIEMBRE DE 2017 Y 2016	9
GRÁFICA No.12	SUELDO BRUTO DE FUNCIONARIOS EVENTUALES DEL SECTOR DESCENTRALIZADO: ENERO-SEPTIEMBRE DE 2017 Y 2016	9

RESUMEN
PLANILLA DEL SECTOR PÚBLICO
SEPTIEMBRE-2017

1. La planilla del Sector Público registró en el mes septiembre de 2017, un total de 231,908 funcionarios y un sueldo bruto de B/.316.4 millones.
2. El total de funcionarios se descomponen en 208,171 permanentes y 23,737 eventuales. De acuerdo al sector, 150,135 corresponden al Gobierno Central y 81,773 al Sector Descentralizado.
3. Del total del sueldo bruto (B/.316.4 millones), B/.295.7 millones corresponden a permanentes y B/.20.7 millones a eventuales. En la composición por sector, B/.197.3 millones pertenecen al Gobierno Central y B/.119.1 millones al Sector Descentralizado.
4. Comparado con el mes anterior, en septiembre de 2017 se registró un aumento de 979 funcionarios, en el que los permanentes aumentaron en 274 (0.13%) y los eventuales en 705 (3.1%). En el total de aumentos destacan las siguientes instituciones: el Servicio de Protección Institucional con 203, la Universidad Especializada de las Américas con 157, la Contraloría General de la República con 142, el Ministerio de Educación con 108, el Ministerio de Seguridad Pública con 90, la Caja de Seguro Social con 75, el Instituto de Acueductos y Alcantarillados Nacionales con 69, la Universidad Autónoma de Chiriquí con 50, la Caja de Ahorros con 38, Procuraduría General de la Nación con 37, el Tribunal Electoral con 34 y el Ministerio de Salud con 30.
5. La planilla del mes de septiembre de 2017, con respecto al mes de agosto de 2017, registró un aumento neto de B/.811 mil en el sueldo bruto; con B/.237 mil en permanentes (0.1%) y B/.574 mil en eventuales (2.85%).
6. Al comparar la planilla de septiembre de 2017 con la de septiembre de 2016 se observa un aumento de 9,895 funcionarios (4.5%), desglosados en un aumento de 9,810 funcionarios permanentes (4.9%) y 85 eventuales (0.4%). Las instituciones con mayores aumentos son las siguientes: el Ministerio de Educación con 2,587, la Caja de Seguro Social con 2,356, el Ministerio de Seguridad Pública con 988, el Ministerio de Desarrollo Agropecuario con 783, la Procuraduría General de la Nación con 721, el Órgano Judicial con 669, la Asamblea de Representantes con 430, el Ministerio de Gobierno con 340, el Ministerio de Salud con 335, la Contraloría General de la República con 269, el Tribunal Electoral con 214, el Aeropuerto Internacional de Tocumen con 169, el Servicio de Protección Institucional con 150, la Asamblea Nacional con 130, el Ministerio de Trabajo y Desarrollo Laboral con 116, y la Universidad Autónoma de Chiriquí con 114.
7. Igualmente, con respecto a septiembre de 2016, la planilla septiembre de 2017 reflejó un aumento de B/.42.2 millones (15.4%) en el sueldo bruto, desglosados en un aumento de B/.43.1 millones (17.0%) en funcionarios permanentes y una disminución de B/.832 mil (3.9%) en funcionarios eventuales.
8. Recomendamos que la contratación de personal a laborar en el Estado, se dé en el marco de lo estrictamente necesario para el cumplimiento de los objetivos, los planes estratégicos institucionales, los programas de trabajo, requerimientos reales orientados a aumentar su productividad y el logro de las metas que tiene cada Institución Pública, dando cumplimiento a las normas y disposiciones administrativas que guarden el ordenamiento institucional.

PLANILLA DEL SECTOR PÚBLICO: SEPTIEMBRE DE 2017

El presente Informe de la Planilla del Sector Público contiene el número de funcionarios y los montos salariales pagados en el mes de septiembre 2017 y su comparación con el mes anterior y con septiembre de 2016. También presenta el número promedio de funcionarios al mes de septiembre de 2017 comparado con el promedio a septiembre de 2016 y el monto acumulado de salarios pagados a septiembre de 2017 y su comparación con el acumulado a septiembre de 2016. La fuente de esta información la constituyen los registros centrales de pago de la Contraloría General de la República y los informes de planillas remitidos por las Instituciones, cuyos pagos no se procesan en esta Institución.

Actualmente la planilla consta de ochenta y tres (83) entidades conformadas de la siguiente manera: 25 del Gobierno Central, 36 de las Instituciones Descentralizadas, 14 de las Empresas Públicas y 8 de los Intermediarios Financieros; excluye a la Autoridad del Canal, patronatos y los municipios con excepción del pago a los Representantes de Corregimiento. Igualmente se excluyen los pagos por horas extras, vigencias expiradas, décimo tercer mes, gastos de representación, jubilaciones y funcionarios eventuales de proyectos de inversión.

En el mes de septiembre de 2017, la planilla registró un total de 231,908 funcionarios, con un pago de B/.316.4 millones de sueldo bruto. (Ver Cuadros No.1 y No.2). A continuación el desglose de esta planilla en número de funcionarios y sueldo bruto pagado.

1. NÚMERO DE FUNCIONARIOS: SEPTIEMBRE 2017 Y 2016

1.1 SECTOR PÚBLICO

La planilla de septiembre de 2017, registró un total de 231,908 funcionarios, de los cuales 208,171 son permanentes y 23,737 son eventuales. (Ver Cuadro No.7)

De este total (231,908 funcionarios en septiembre de 2017), 150,135 corresponden al Gobierno Central y 81,773 al Sector Descentralizado.

Con respecto a agosto de 2017, la planilla pagada se incrementó en 979 funcionarios y un monto de B/.811 mil. (Ver Cuadro No.8)

Con respecto a septiembre de 2016 la planilla pagada del Sector Público registró un aumento de 9,895 funcionarios (4.5%), desglosados en un aumento de 9,810 funcionarios permanentes (4.9%) y 85 funcionarios eventuales (0.4%). (Ver Cuadros No.1 y 9)

**Cuadro No.1 NÚMERO DE FUNCIONARIOS DEL SECTOR PÚBLICO
ENERO - SEPTIEMBRE: AÑOS 2017-2016**

MES	2017	2016	DIFERENCIA	VARIACIÓN PORCENTUAL
Enero	212,113	205,142	6,971	3.4
Febrero	212,142	211,275	867	0.4
Marzo	224,691	212,994	11,697	5.5
Abril	224,264	215,941	8,323	3.9
Mayo	225,442	216,398	9,044	4.2
Junio	230,030 (R)	219,646	10,384	4.7
Julio	230,882	219,052	11,830	5.4
Agosto	230,929	221,297	9,632	4.4
Septiembre	231,908	222,013	9,895	4.5
Promedio	224,711	215,973	8,738	4.0

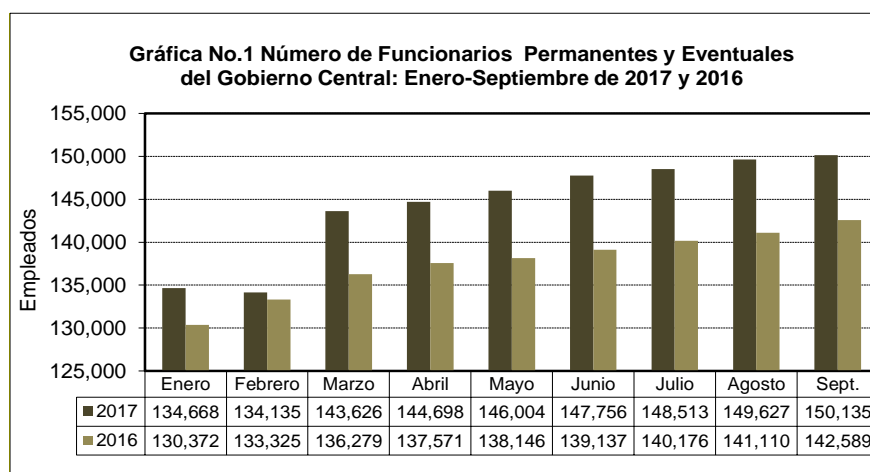
1.2 GOBIERNO CENTRAL

1.2.1 Funcionarios Permanentes y Eventuales

Al comparar el mes de septiembre de 2017 con respecto al mes de agosto de 2017, en el Gobierno Central se observa un aumento de 508 funcionarios (0.3)% en la planilla pagada. (Ver Cuadro No.8)

En septiembre de 2017, el Gobierno Central registró un aumento neto de 7,546 funcionarios, con respecto al mismo mes del 2016. (Ver Grafica No.1 y Cuadro No.9)

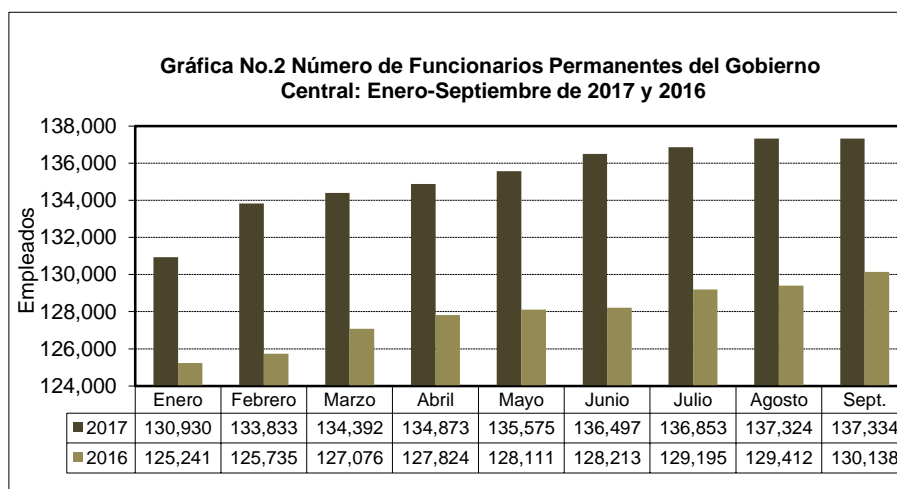
En las instituciones que mayormente incrementaron el número total de funcionarios en septiembre 2017 con respecto a septiembre 2016 están fundamentalmente: El Ministerio de Educación con 2,587, el Ministerio de Seguridad Pública con 988, el Ministerio de Desarrollo Agropecuario con 783, la Procuraduría General de la Nación con 721, el Órgano Judicial con 669, la Asamblea de Representantes con 430, el Ministerio de Gobierno con 340, el Ministerio de Salud con 335, y la Contraloría General de la República con 269.



1.2.2 Funcionarios Permanentes

Con respecto a agosto de 2017, la planilla de septiembre de 2017 refleja un aumento neto de 10 funcionarios. (Ver Cuadro No.8)

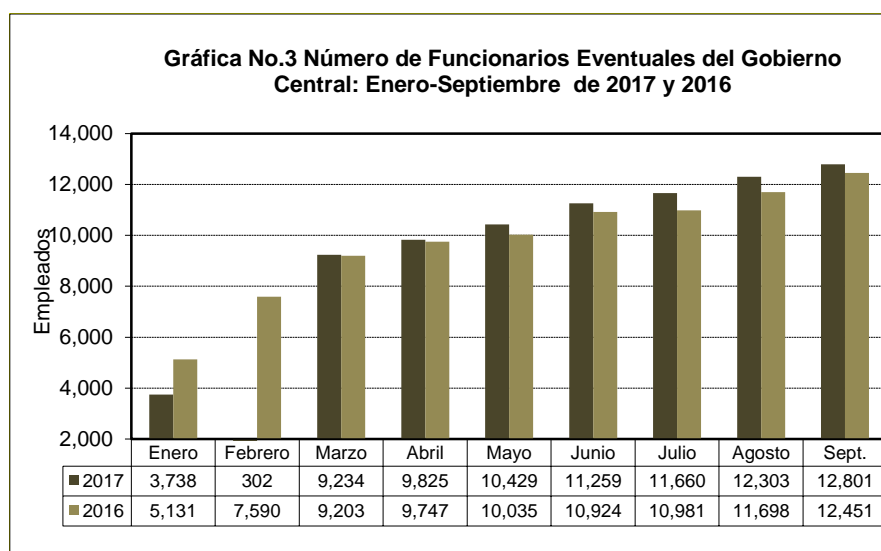
Al comparar el número total de funcionarios permanentes en septiembre de 2017 con septiembre de 2016, se refleja un aumento neto de 7,196 funcionarios. Este aumento se ubica, fundamentalmente en las siguientes Instituciones: 2,416 en el Ministerio de Educación, 966 en el Ministerio de Seguridad Pública, 946 en el Ministerio de Salud, 884 en la Procuraduría General de la Nación, 630 en el Órgano Judicial, 347 en la Asamblea de Representantes, 250 en el Ministerio de Gobierno, 233 en el Ministerio de Desarrollo Agropecuario y 203 en la Asamblea Nacional. (Ver Cuadro No.9)



1.2.3 Funcionarios Eventuales

Con respecto a agosto de 2017, la planilla de septiembre de 2017 refleja un aumento de 498 funcionarios en el Gobierno Central. (Ver Cuadro No.8)

El número de funcionarios eventuales del Gobierno Central de septiembre 2017 respecto a septiembre 2016, aumentó en 350 funcionarios (2.8%), fundamentalmente por un aumento de 550 en el Ministerio de Desarrollo Agropecuario, 171 en el Ministerio de Educación, 98 en el Tribunal Electoral, 90 en el Ministerio de Gobierno, 83 en la Asamblea de Representante, 76 en el Ministerio de la Presidencia, 74 en la Contraloría General de la República, 53 en el Ministerio de Trabajo y Desarrollo Laboral, 39 en el Órgano Judicial, 30 en el Ministerio de Ambiente, 27 en el Ministerio de Relaciones Exteriores y 22 en Ministerio de Seguridad Pública. (Ver Cuadro No.9)



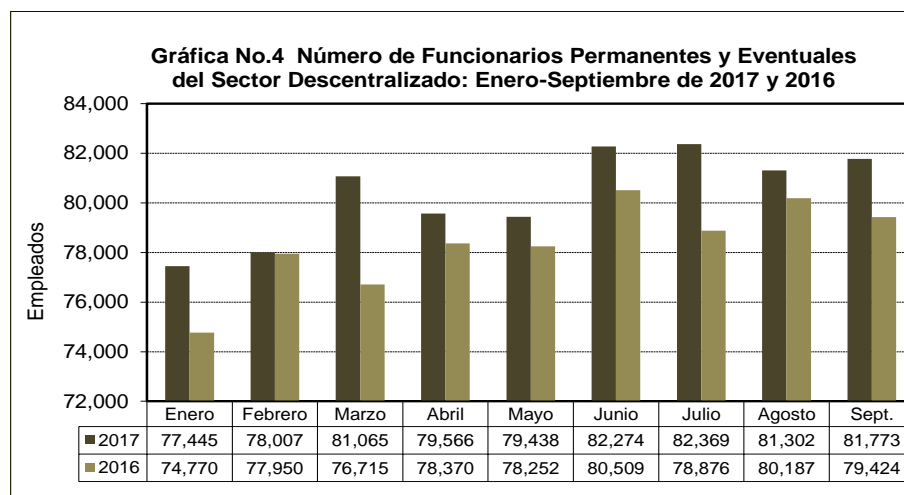
1.3. SECTOR DESCENTRALIZADO

1.3.1 Funcionarios Permanentes y Eventuales

Al 30 de septiembre de 2017, la planilla pagada del Sector Descentralizado presentó un total de 81,773 funcionarios entre eventuales y permanentes, de los cuales 60,343 son funcionarios de las Instituciones Descentralizadas, 14,383 de las Empresas Públicas y 7,047 de los Intermediarios Financieros. (Ver Cuadro No.7)

Con respecto a agosto de 2017, la planilla de septiembre de 2017 refleja un aumento de 471 funcionarios en el Sector Descentralizado. (Ver Cuadro No.8)

Al comparar el número de funcionarios de septiembre 2017 con septiembre de 2016, se observa un aumento de 2,349 funcionarios. (Ver Cuadro No.9)

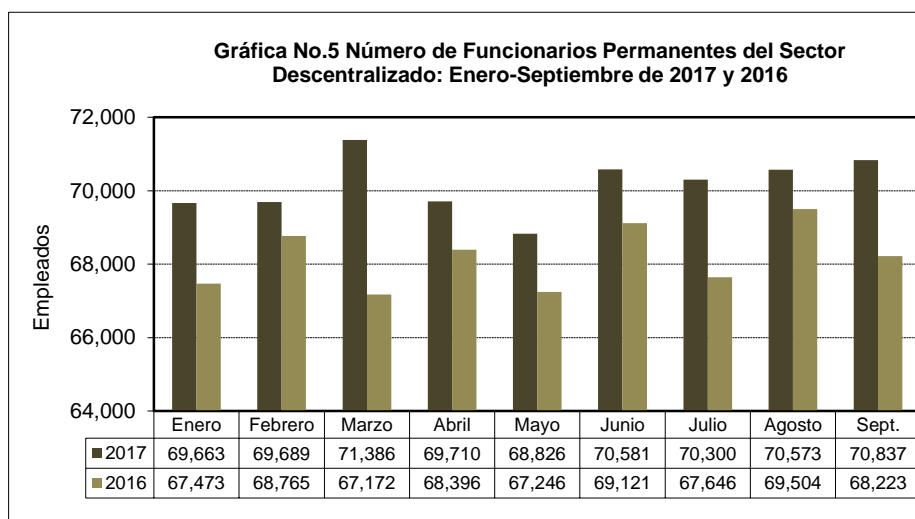


1.3.2 Funcionarios Permanentes

Con respecto a agosto de 2017, la planilla pagada de septiembre de 2017 refleja un aumento de 264 funcionarios en el Sector Descentralizado. (Ver Cuadro No.8)

La planilla pagada de funcionarios permanentes aumentó en 2,614 funcionarios (3.8%), de septiembre de 2016 a septiembre de 2017. Del total de funcionarios permanentes del Sector Descentralizado (70,837) en la planilla de septiembre 2017, el 71.9% corresponden a las Instituciones Descentralizadas, el 18.6% de las Empresas Públicas y 9.5 % de los Intermediarios Financieros. (Ver Cuadro No.7)

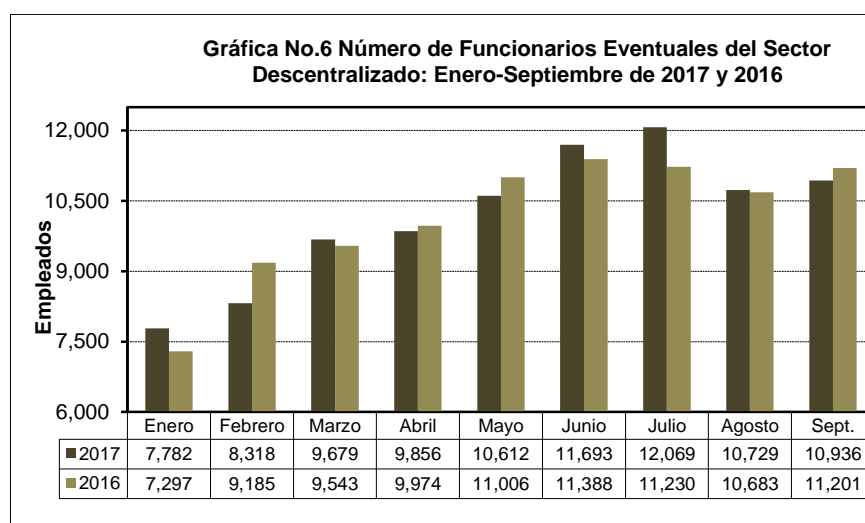
Las instituciones que presentaron un mayor aumento en el número de funcionarios permanentes en la planilla pagada de septiembre 2017 con respecto a la de septiembre 2016 fueron: Caja de Seguro Social con 2,170, el Aeropuerto Internacional de Tocumen con 169, la Universidad Autónoma de Chiriquí con 160, el Banco Nacional de Panamá con 127, la Autoridad de la Micro, Pequeña y Mediana Empresa con 118, la Universidad Tecnológica de Panamá con 77, la Secretaría Nacional de Niñez, Adolescencia y Familia con 43, la Autoridad de Protección al Consumidor y Defensa de la Competencia con 39, la Empresa Metro de Panamá, S.A. con 37 y el Instituto Panameño de Habilitación Especial con 32. (Ver Cuadro No.9)



1.3.3 Funcionarios Eventuales

Al comparar la planilla de septiembre respecto al mes anterior, ésta presentó un aumento de 207 funcionarios; las Instituciones Descentralizadas aumentaron en 181, las Empresas Públicas en 5 y los Intermediarios Financieros en 21. (Ver Cuadro No.8)

El número de funcionarios eventuales para el mes de septiembre de 2017, con respecto al mismo mes de 2016 presentó una disminución de 265 funcionarios (2.4%); las Instituciones Descentralizadas disminuyeron en 386, mientras que las Empresas Públicas aumentaron en 83 y los Intermediarios Financieros en 38. Las instituciones que influyeron en la disminución fueron: la Universidad Especializada de Las Américas con 397, la Autoridad de la Micro, Pequeña y Mediana Empresa con 118, el Instituto de Acueductos y Alcantarillados Nacionales con 65, la Universidad de Panamá con 52, el Banco Nacional de Panamá con 48, la Universidad Autónoma de Chiriquí con 46, el Instituto Panameño de Habilitación Especial con 41, el Instituto Panameño de Deportes con 34, la Universidad Tecnológica de Panamá con 29 y la Autoridad de los Recursos Acuáticos con 22. (Ver Cuadro No.9)



2. SUELDO BRUTO: SEPTIEMBRE 2017 Y 2016

2.1 SECTOR PÚBLICO

El Sueldo Bruto acumulado de la planilla del Sector Público al mes de septiembre de 2017 totalizó B/.316.4 millones, de los cuales B/.295.7 millones corresponden a funcionarios permanentes y B/.20.7 millones a funcionarios eventuales. (Ver Cuadro No.7)

**Cuadro No.2 SUELDO BRUTO DE LA PLANILLA DEL SECTOR PÚBLICO
ENERO - SEPTIEMBRE: AÑOS 2017-2016
(En miles de B/.)**

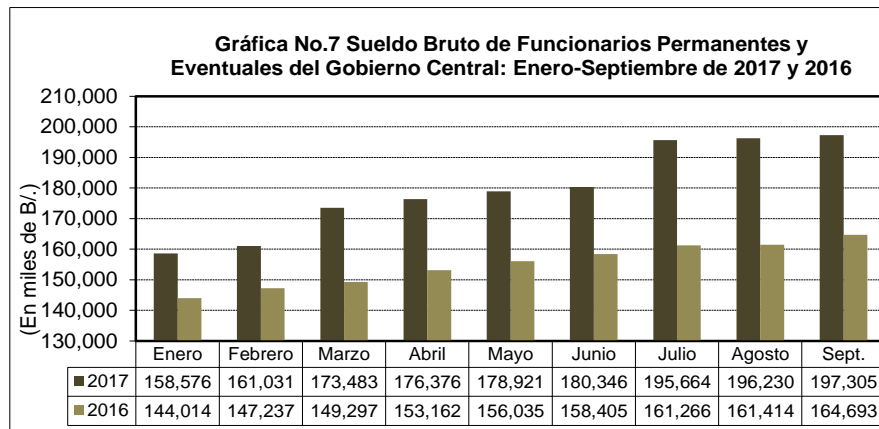
MES	2017	2016	DIFERENCIA	VARIACIÓN PORCENTUAL
Enero	265,980	237,543	28,437	12.0
Febrero	269,959	241,492	28,467	11.8
Marzo	291,721	243,640	48,081	19.7
Abril	291,930 (R)	244,912	47,018	19.2
Mayo	292,135	253,277	38,858	15.3
Junio	297,061 (R)	270,506	26,555	9.8
Julio	314,118	283,527	30,591	10.8
Agosto	315,592	266,982	48,610	18.2
Septiembre	316,403	274,168	42,235	15.4
Total	2,654,899	2,316,048	338,852	14.6

Desglosado por Sector, el monto de la planilla de septiembre-2017 (B/.316.4 millones) comprende B/.197.3 millones pagados a funcionarios del Gobierno Central y B/.119.1 millones a funcionarios del Sector Descentralizado.

2.2 GOBIERNO CENTRAL

2.2.1 Sueldo Bruto Total

La participación del Gobierno Central en el monto de la Planilla del Sector Público para el mes de septiembre de 2017 es de 62.4% (B/.197.3 millones). (Ver Cuadro No.7)



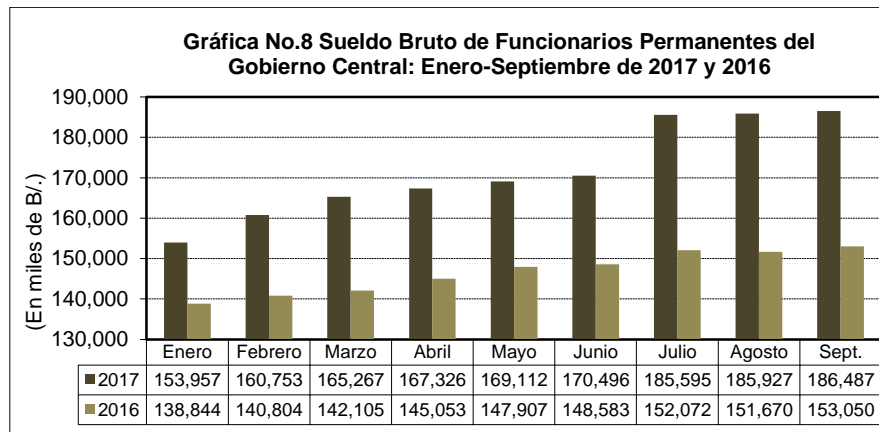
El Sueldo Bruto pagado en la Planilla del Gobierno Central, de septiembre de 2017 con respecto a agosto de 2017, aumentó en B/.1.1 millones (0.5%). (Ver Cuadro No.8)

La planilla del Gobierno Central para septiembre de 2017 con respecto a septiembre de 2016, aumentó en B/.32.6 millones al pasar de B/.164.7 millones a B/.197.3 millones en el 2017. (Ver Cuadro No.9)

2.2.2 Sueldo Bruto Permanentes

Al ser comparado con el mes anterior, el Sueldo Bruto de los funcionarios permanentes del Gobierno Central de septiembre de 2017, aumentó en B/.560 mil (0.3%). (Ver Cuadro No.8)

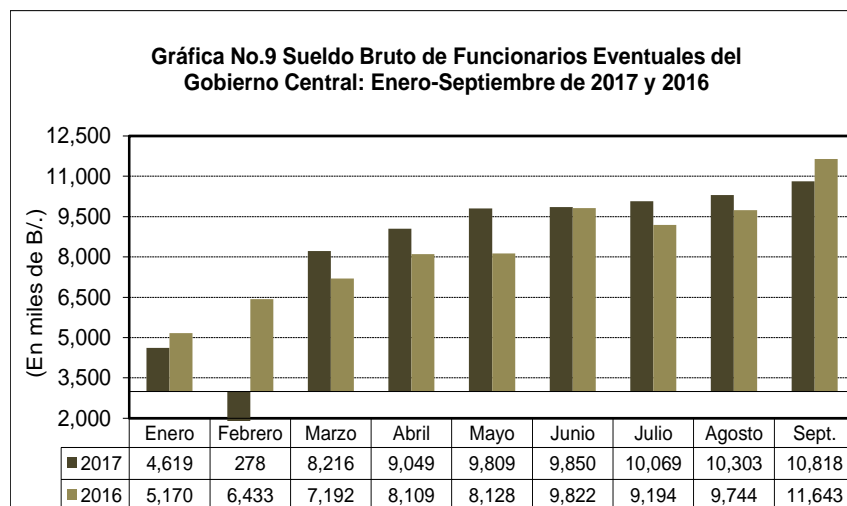
Con respecto a septiembre de 2016 aumentó B/.33.4 millones, en los que destacan los siguientes incrementos: B/.17.9 millones en el Ministerio de Educación, B/.5.4 millones en el Ministerio de Salud, B/.4.6 millones en el Ministerio de Seguridad Pública, B/.1.4 millones en la Procuraduría General de la Nación y B/.782 mil en el Órgano Judicial. (Ver Cuadro No.9)



2.2.3 Sueldo Bruto Eventuales

Del mes de agosto de 2017 a septiembre de 2017 el Gobierno Central registró un aumento de B/.515 mil, en el monto pagado a eventuales, al pasar de B/.10.3 millones en agosto de 2017 a B/.10.8 millones en septiembre de 2017 (Ver Gráfica No.9), conforme al ingreso a la planilla de 498 funcionarios eventuales. (Ver Puntos 1.2.3)

Con respecto a septiembre de 2016, se registró una disminución de B/.825 mil (7.1%), en el Sueldo Bruto de los funcionarios eventuales del Gobierno Central. En esta disminución incidieron: el Ministerio de Educación con B/.925 mil, el Ministerio de Salud con B/.686 mil, la Procuraduría General de la Nación con B/.175 mil, el Ministerio de Economía y Finanzas con B/.52 mil y la Asamblea Nacional con B/.33 mil. (Ver Cuadro No.9)



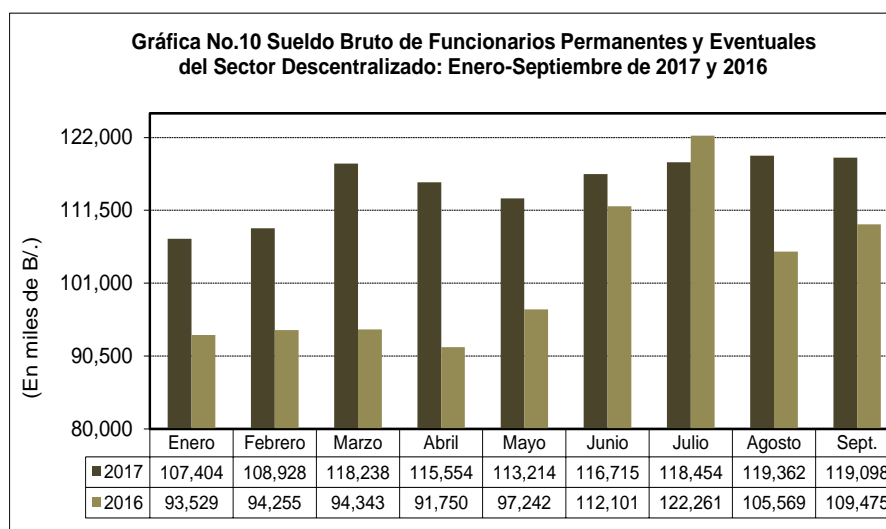
2.3 SECTOR DESCENTRALIZADO

2.3.1 Sueldo Bruto Total

El Sector Descentralizado, registró en el mes de septiembre de 2017 un pago en sueldo bruto a funcionarios permanentes y eventuales de B/.119.1 millones. (Ver Cuadro No.7)

Al ser comparado con el monto del mes de agosto de 2017, se observa una disminución de B/.264 mil (0.2%). (Ver Cuadro No.8)

Con respecto a igual período de 2016 se registró un aumento de B/.9.6 millones (8.8%). (Ver Cuadro No.9)



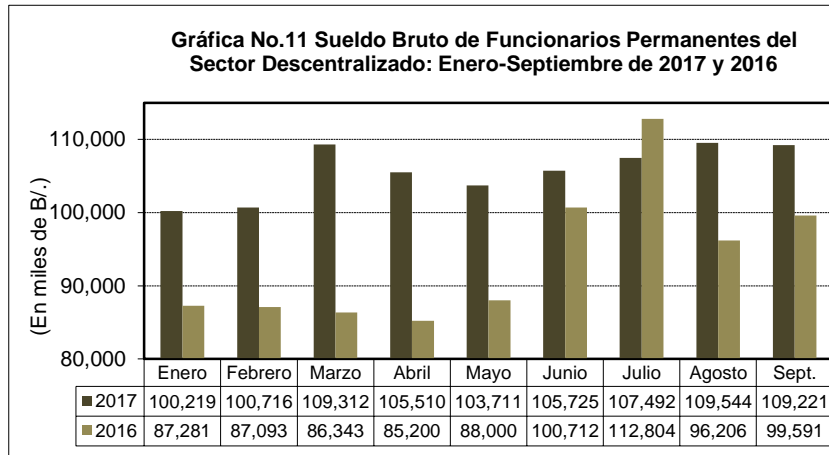
2.3.2 Sueldo Bruto Permanentes

El Sueldo Bruto de los funcionarios permanentes del Sector Descentralizado a septiembre de 2017 alcanzó un monto de B/.109.2 millones. (Ver Cuadro No.7)

Al ser comparada con el monto del mes de agosto de 2017, el sueldo bruto de empleados permanentes registró una disminución de B/.323 mil (0.3%). (Ver Cuadro No.8)

Con respecto a septiembre de 2016 el monto pagado a personal permanente representó un aumento de B/.9.6 millones (9.7%). (Ver Cuadro No.9)

En comparación a septiembre 2016, las instituciones que registraron los mayores incrementos fueron: la Caja de Seguro Social con B/.8.1 millones, el Instituto Panameño de Habilitación Especial con B/.668 mil, el Aeropuerto Internacional de Tocumen con B/.374 mil, la Universidad Tecnológica de Panamá con B/.362 mil, el Banco Nacional de Panamá con B/.327 mil, la Caja de Ahorros con B/.148 mil, la Autoridad de la Micro, Pequeña y Mediana Empresa con B/.134 mil, la Autoridad Nacional de Aduanas con B/.126 mil y el Instituto Nacional de Cultura con B/.122 mil. (Ver Cuadro No.9).

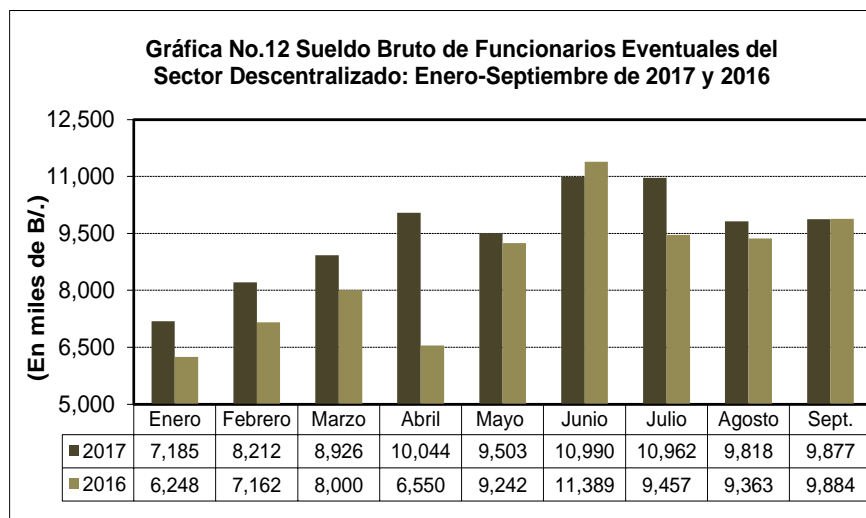


2.3.3 Sueldo Bruto Eventuales

El Sueldo Bruto de los funcionarios eventuales del Sector Descentralizado a septiembre de 2017 alcanzó un monto de B/.9.9 millones. (Ver Cuadro No.7).

Con respecto a agosto de 2017, la planilla de funcionarios eventuales del Sector Descentralizado registró un aumento de B/.59 mil (0.6%). (Ver Cuadro No.8).

Comparada con septiembre de 2016, la misma disminuyó en B/.7 mil (0.1%). Las instituciones que presentaron las mayores disminuciones fueron: la Universidad Especializada de las Américas con B/.383 mil, la Autoridad de la Micro, Pequeña y Mediana Empresa con B/.125 mil, el Banco Nacional de Panamá con B/.47 mil, la Autoridad Marítima de Panamá con B/.21 mil, el Instituto Panameño de Habilitación Especial con B/.19 mil, la Autoridad de los Recursos Acuáticos con B/.18 mil y el Instituto Nacional de Formación Profesional y Capacitación para el Desarrollo Humano con B/.14 mil. (Ver Cuadro No.9)



**Cuadro No.3 Número de Funcionarios Permanentes y Eventuales en el Sector Público
Enero-Septiembre de 2017**

No.	ENTIDAD	ENERO	FEBRERO	MARZO	ABRIL	MAYO	JUNIO (R)	JULIO	AGOSTO	SEPTIEMBRE	Promedio Mensual
TOTAL SECTOR PÚBLICO		212,113	212,142	224,691	224,264	225,442	230,030	230,882	230,929	231,908	224,711
Gobierno Central		134,668	134,135	143,626	144,698	146,004	147,756	148,513	149,627	150,135	144,351
1	Asamblea Nacional	1,792	1,693	1,999	2,068	2,118	2,168	2,163	2,159	2,184	2,038
2	Contraloría General de la República	3,527	3,425	3,593	3,587	3,599	3,585	3,622	3,707	3,849	3,610
3	Ministerio de la Presidencia Servicio de Protección Institucional (SPI)	2,255	2,274	2,427	2,421	2,338	2,406	2,394	2,431	2,228	2,353
4	Ministerio de Gobierno	1,787	1,788	1,783	1,780	1,862	1,805	1,810	1,754	1,957	1,814
5	Ministerio de Seguridad Pública	3,868	3,551	3,724	3,829	3,831	3,823	3,839	3,811	3,835	3,790
6	Ministerio de Relaciones Exteriores	28,587	28,476	28,896	29,177	29,224	29,179	29,120	29,218	29,308	29,021
7	Ministerio de Educación	1,992	564	615	624	617	627	625	619	631	768
8	Ministerio de Comercio e Industrias	48,942	51,216	55,795	56,198	56,676	57,959	58,828	59,275	59,383	56,030
9	Ministerio de Obras Públicas	765	761	977	970	976	979	978	973	967	927
10	Ministerio de Desarrollo Agropecuario	2,218	2,383	2,367	2,376	2,377	2,395	2,203	2,392	2,392	2,345
11	Ministerio de Salud	2,372	1,997	2,721	2,751	2,775	2,803	2,817	2,839	2,821	2,655
12	Ministerio de Trabajo y Desarrollo Laboral	14,989	14,847	16,047	16,203	16,492	16,567	16,624	16,708	16,738	16,135
13	Ministerio de Vivienda y Ordenamiento Territorial	906	942	1,205	1,157	1,204	1,252	1,241	1,302	1,289	1,166
14	Ministerio de Economía y Finanzas	1,765	904	905	902	899	897	895	890	894	995
15	Ministerio de Desarrollo Social	2,174	2,109	3,070	3,094	3,124	3,124	3,111	3,112	3,108	2,892
16	Ministerio de Ambiente 1/	1,559	1,525	1,593	1,586	1,576	1,589	1,586	1,598	1,608	1,580
17	Órgano Judicial	1,486	1,483	1,608	1,607	1,614	1,613	1,626	1,624	1,626	1,587
18	Procuraduría General de la Nación	4,902	5,045	5,086	5,106	5,133	5,187	5,197	5,228	5,256	5,127
19	Tribunal Electoral	4,895	5,098	5,164	5,201	5,209	5,256	5,257	5,369	5,406	5,206
20	Procuraduría de la Administración	2,488	2,660	2,645	2,655	2,656	2,667	2,678	2,717	2,751	2,657
21	Fiscalía General Electoral	170	169	176	176	175	181	183	181	184	177
22	Tribunal de Cuentas	138	140	144	146	151	150	151	152	152	147
23	Fiscalía General de Cuentas	99	99	101	102	105	106	107	104	103	103
24	Defensoría del Pueblo	94	92	95	94	96	99	98	97	97	96
25	Tribunal Administrativo Tributario	172	171	169	164	162	174	174	178	173	171
	Asamblea de Representantes	71	69	67	70	72	72	73	71	69	70
		655	654	654	654	943	1,093	1,113	1,118	1,126	890
Sector Descentralizado		77,445	78,007	81,065	79,566	79,438	82,274	82,369	81,302	81,773	80,360
Instituciones Descentralizadas		57,213	57,793	60,631	58,465	58,317	60,981	60,953	59,984	60,343	59,409
1	Autoridad del Tránsito y Transporte Terrestre	811	770	1,233	1,235	1,229	1,230	1,228	1,233	1,238	1,134
2	Autoridad Nacional de los Servicios Públicos	453	451	449	449	457	453	455	451	449	452
3	Caja de Seguro Social	29,966	30,034	31,289	29,035	27,731	29,460	29,204	29,721	29,796	29,582
4	Aut. de Protección al Consumidor y Defensa de la Competencia	457	467	469	478	490	501	494	501	506	485
5	Sistema de Ahorro y Capitalización	28	30	30	30	30	32	32	31	33	31
6	Instituto para la Formación y Aprovechamiento de los Recursos Humanos	756	507	781	788	796	798	801	800	801	759
7	Instituto de Investigación Agropecuaria de Panamá	525	525	524	524	524	524	522	520	518	523
8	Instituto Nacional de Cultura	984	985	983	996	1,006	1,030	1,036	1,044	1,046	1,012
9	Instituto Panameño de Deportes	399	398	647	650	729	730	720	717	722	635
10	Instituto Nacional de Formación Profesional y Capacitación para el Desarrollo Humano	580	506	612	648	650	642	643	654	651	621
11	Instituto Panameño de Habilitación Especial	1,874	1,862	1,892	1,908	1,977	2,026	2,046	2,051	2,053	1,965
12	Autoridad de Innovación Gubernamental	117	118	121	120	120	120	121	120	121	120
13	Instituto Panameño Autónomo Cooperativo	377	426	430	438	437	436	435	438	438	428
14	Autoridad de Turismo de Panamá	262	384	514	385	384	384	384	383	377	384
15	Instituto Conmemorativo Gorgas	304	257	306	303	322	321	324	323	323	309
16	Registro Público de Panamá	717	700	702	708	709	717	715	715	713	711
17	Universidad Autónoma de Chiriquí	1,940	1,955	2,138	2,006	2,046	2,310	2,127	2,094	2,144	2,084
18	Universidad de Panamá	9,029	8,940	8,613	8,643	8,873	8,843	8,846	8,907	8,936	8,848
19	Universidad Especializada de Las Américas	703	1,057	940	1,033	1,667	1,893 (R)	2,073	1,190	1,347	1,323
20	Universidad Tecnológica de Panamá	2,335	2,782	3,040	3,102	3,118	3,516	3,740	3,095	3,107	3,093
21	Universidad Marítima Internacional de Panamá	157	188	207	192	207	215	210	209	215	200
22	Sistema Estatal de Radio y Televisión	345	330	341	366	352	349	348	350	350	348
23	Autoridad Panameña de Seguridad de Alimentos	305	305	305	306	306	312	315	311	318	309
24	Dirección General de Contrataciones Públicas	86	85	100	100	100	99	98	99	100	96
25	Secretaría Nacional de Ciencia, Tecnología e Innovación	142	147	150	152	153	152	150	151	154	150
26	Autoridad de los Recursos Acuáticos	349	371	372	369	372	368	366	369	369	367
27	Tribunal de Contrataciones Públicas	44	48	48	47	48	47	47	48	48	47
28	Autoridad de la Micro, Pequeña y Mediana Empresa	198	200	200	201	199	199	199	205	202	200
29	Zona Franca del Barú	14	14	16	16	16	15	18	16	18	16
30	Secretaría Nacional de Discapacidad	213	216	217	229	230	230	231	232	233	226
31	Autoridad Nacional de Aduanas	1,379	1,379	1,601	1,631	1,640	1,636	1,633	1,616	1,618	1,570
32	Instituto Nacional de la Mujer	136	138	138	149	151	152	155	155	158	148
33	Secretaría Nacional de Niñez, Adolescencia y Familia	215	215	229	226	237	237	239	240	247	232
34	Autoridad Nacional de Administración de Tierras	854	845	833	837	843	841	836	830	827	838
35	Autoridad de Pasaportes de Panamá	105	104	111	115	115	113	112	115	117	112
36	Autoridad Nacional de Transparencia y Acceso a la Información	54	54	50	50	53	50	50	50	50	51

**Cuadro No.3 Número de Funcionarios Permanentes y Eventuales en el Sector Público
Enero-Septiembre de 2017 (Conclusión)**

No.	ENTIDAD	ENERO	FEBRERO	MARZO	ABRIL	MAYO	JUNIO (R)	JULIO	AGOSTO	SEPTIEMBRE	Promedio Mensual
	Empresas Públicas	13,386	13,362	13,575	14,190	14,151	14,327	14,424	14,338	14,383	14,015
37	Autoridad Marítima de Panamá	1,595	1,524	1,547	1,561	1,557	1,564	1,561	1,563	1,554	1,558
38	Bingos Nacionales	42	42	42	45	45	45	45	45	46	44
39	Autoridad Aeronáutica Civil	816	821	838	882	912	933	944	810	811	863
40	Aeropuerto Internacional de Tocumen, S.A. 2/	1,464	1,449	1,471	1,464	1,429	1,497	1,507	1,538	1,554	1,486
41	Instituto de Acueductos y Alcantarillados Nacionales	2,644	2,551	2,642	3,151	3,107	3,161	3,184	3,231	3,300	2,997
42	Instituto de Mercadeo Agropecuario	693	698	730	752	754	754	800	796	798	753
43	Empresa de Transmisión Eléctrica, S.A.	473	488	482	500	510	495	501	495	489	493
44	Lotería Nacional de Beneficencia	1,896	1,901	1,901	1,906	1,908	1,910	1,917	1,916	1,911	1,907
45	Zona Libre de Colón	662	714	715	717	713	710	711	702	696	704
46	Empresa de Generación Eléctrica, S. A.	20	19	22	22	22	22	22	20	20	21
47	Agencia del Área Económica Especial Panamá Pacífico	100	100	99	101	102	101	104	100	99	101
48	Autoridad de Aseo Urbano y Domiciliario	2,610	2,689	2,712	2,702	2,698	2,737	2,740	2,722	2,708	2,702
49	Empresa Nacional de Autopistas, S.A.	15	16	16	16	18	17	17	17	17	17
50	Empresa Metro de Panamá, S.A.	356	350	358	371	376	381	371	383	380	370
	Intermediarios Financieros	6,846	6,852	6,859	6,911	6,970	6,966	6,992	6,980	7,047	6,936
51	Superintendencia de Bancos	441	440	441	443	443	448	447	449	447	444
52	Banco de Desarrollo Agropecuario	727	739	745	754	756	762	768	770	777	755
53	Banco Hipotecario Nacional	307	313	313	311	313	306	306	304	303	308
54	Banco Nacional de Panamá	3,197	3,175	3,177	3,182	3,203	3,221	3,228	3,238	3,258	3,209
55	Caja de Ahorros	1,728	1,743	1,723	1,765	1,793	1,759	1,770	1,747	1,785	1,757
56	Superintendencia del Mercado de Valores	116	112	111	108	114	115	116	117	121	114
57	Instituto de Seguro Agropecuario	265	267	287	285	284	287	289	287	286	282
58	Superintendencia de Seguros	65	63	62	63	64	68	68	68	70	66

1/ Creado mediante Ley 8 de 25 de marzo de 2015; reemplaza a la Autoridad Nacional del Ambiente.

2/ La Sociedad Anónima Aeropuerto Internacional de Tocumen es responsable de la administración de cinco aeropuertos internacionales: Enrique Jimenez (Colón), Enrique Malek (Chiriquí), Scarlett Martínez (Coclé), Panamá Pacífico (Panamá Oeste) y Tocumen (Panamá).

**Cuadro No.4 Sueldo Bruto Mensual y Acumulado de Funcionarios Permanentes y Eventuales en el Sector Público:
Enero-Septiembre de 2017
(En miles de B.)**

No.	ENTIDAD	ENERO	FEBRERO	MARZO	ABRIL (R)	MAYO	JUNIO (R)	JULIO	AGOSTO	SEPTIEMBRE	Monto Acumulado
TOTAL SECTOR PÚBLICO		265,980	269,959	291,721	291,930	292,135	297,061	314,118	315,592	316,403	2,654,899
Gobierno Central		158,576	161,031	173,483	176,376	178,921	180,346	195,664	196,230	197,305	1,617,932
1	Asamblea Nacional	2,140	2,084	2,514	2,688	2,705	2,842	2,760	2,788	2,816	23,337
2	Contraloría General de la República	4,838	4,675	4,860	4,853	4,866	4,854	4,893	4,981	5,059	43,879
3	Ministerio de Presidencia	2,350	2,379	2,692	2,658	2,595	2,641	2,652	2,663	2,536	23,166
	Servicio de Protección Institucional (SPI)	1,815	1,817	2,313	1,941 (R)	2,011	1,998	2,006	1,970	2,154	18,025
4	Ministerio de Gobierno	3,256	2,870	3,219	3,425	3,371	3,586	3,667	3,561	3,519	30,474
5	Ministerio de Seguridad Pública	29,558	32,632	33,280	34,151	33,652	33,706	34,139	34,103	33,931	299,152
6	Ministerio de Relaciones Exteriores	2,020	718	806	850	809	844	832	845	841	8,565
7	Ministerio de Educación	57,885	59,921	64,793	65,345	66,337	67,504	81,837	82,005	81,966	627,593
8	Ministerio de Comercio e Industrias	774	779	1,024	1,017	1,038	1,032	1,032	1,018	1,009	8,723
9	Ministerio de Obras Públicas	1,585	1,718	1,821	1,839	1,846	1,864	1,698	1,867	1,859	16,097
10	Ministerio de Desarrollo Agropecuario	2,979	2,538	3,491	3,358	3,338	3,399	3,429	3,436	3,424	29,392
11	Ministerio de Salud	24,145	24,459	26,384	27,909	28,617	28,500	28,702	28,607	29,515	246,838
12	Ministerio de Trabajo y Desarrollo Laboral	864	930	1,240	1,202	1,249	1,356	1,324	1,369	1,332	10,866
13	Ministerio de Vivienda y Ordenamiento Territorial	2,148	746	795	794	852	836	823	813	831	8,638
14	Ministerio de Economía y Finanzas	2,844	2,772	3,895	3,933	4,003	3,997	3,995	3,984	3,981	33,404
15	Ministerio de Desarrollo Social	1,128	1,086	1,253	1,249	1,420	1,395	1,351	1,358	1,426	11,666
16	Ministerio de Ambiente 1/	1,653	1,642	1,770	1,771	1,805	1,788	1,815	1,793	1,814	15,851
17	Órgano Judicial	6,212	6,423	6,441	6,474	6,513	6,805	7,129	7,291	7,425	60,713
18	Procuraduría General de la Nación	6,131	6,425	6,505	6,514	6,521	6,568	6,764	6,913	6,888	59,229
19	Tribunal Electoral	2,329	2,503	2,447	2,464	2,467	2,484	2,493	2,562	2,577	22,326
20	Procuraduría de la Administración	197	197	208	204	205	215	215	213	222	1,876
21	Fiscalía General Electoral	159	165	171	172	189	177	178	177	197	1,585
22	Tribunal de Cuentas	165	162	170	168	178	173	178	175	176	1,545
23	Fiscalía General de Cuentas	135	132	137	137	140	148	145	142	142	1,258
24	Defensoría del Pueblo	178	177	174	169	171	183	181	190	182	1,605
25	Tribunal Administrativo Tributario	106	101	100	110	110	110	109	106	102	954
	Asamblea de Representantes	982	980	980	981	1,913	1,341	1,317	1,300	1,381	11,175
Sector Descentralizado		107,404	108,928	118,238	115,554	113,214	116,715	118,454	119,362	119,098	1,036,967
Instituciones Descentralizadas		85,903	87,403	96,660	93,272	90,918	93,379	95,521	96,716	96,244	836,016
1	Autoridad del Tránsito y Transporte Terrestre	625	591	940	938	931	938	937	946	948	7,794
2	Autoridad Nacional de los Servicios Públicos	667	673	670	670	687	682	688	676	673	6,086
3	Caja de Seguro Social	52,410	53,298	60,772	57,188	53,333	54,245	56,586	58,707	58,096	504,635
4	Aut. de Protecc. al Consumidor y Defensa de la Comp.	415	433	442	451	465	478	463	472	474	4,093
5	Sistema de Ahorro y Capitalización	43	45	47	47	55	49	50	49	49	434
6	Instituto para la Formación y Aprovechamiento de los Recursos Humanos	672	396	655	657	656	658	657	675	657	5,683
7	Instituto de Investigación Agropecuaria de Panamá	296	296	296	296	296	293	292	291	284	2,640
8	Instituto Nacional de Cultura	914	941	971	994	1,010	1,046	1,023	1,035	1,088	9,022
9	Instituto Panameño de Deportes	278	277	597	530	616	581	602	580	578	4,639
10	Instituto Nacional de Formación Profesional y Capacitación para el	482	401	523	546	543	538	543	564	554	4,694
11	Instituto Panameño de Habilitación Especial	2,238	2,229	2,302	2,350	2,618	2,829	3,169	3,171	3,117	24,023
12	Autoridad de Innovación Gubernamental	227	229	233	232	232	232	234	232	239	2,090
13	Instituto Panameño Autónomo Cooperativo	363	425	430	435	437	441	441	441	443	3,856
14	Autoridad de Turismo de Panamá	291	506	402	406	405	399	403	402	393	3,607
15	Instituto Conmemorativo Gorgas	431	377	486	447	468	460	479	488	482	4,118
16	Registro Público de Panamá	648	623	653	638	644	661	651	648	647	5,813
17	Universidad Autónoma de Chiriquí	3,060	3,097	3,253	3,176	3,393	3,720	3,516	3,462	3,542	30,219
18	Universidad de Panamá	12,139	12,128	11,836	11,980	12,616	12,230	12,350	12,508	12,588	110,375
19	Universidad Especializada de Las Américas	794	1,123	1,111	1,108	1,340	1,875 (R)	1,598	1,188	1,105	11,242
20	Universidad Tecnológica de Panamá	4,330	4,589	4,729	4,891	4,881	5,715	5,534	4,900	4,973	44,542
21	Universidad Marítima Internacional de Panamá	223	277	299	309	315	325	326	317	320	2,711
22	Sistema Estatal de Radio y Televisión	368	341	359	367	373	369	369	373	372	3,291
23	Autoridad Panameña de Seguridad de Alimentos	340	340	345	358	357	378	371	368	378	3,235
24	Dirección General de Contrataciones Públicas	125	123	150	143	143	150	144	147	146	1,271
25	Secretaría Nacional de Ciencia, Tecnología e Innovación	282	288	295	295	299	297	295	298	306	2,655
26	Autoridad de los Recursos Acuáticos	370	420	398	389	401	390	392	393	395	3,548
27	Tribunal de Contrataciones Públicas	72	79	75	75	75	85	77	79	79	696
28	Autoridad de la Micro, Pequeña y Mediana Empresa	232	246	247	247	246	245	245	247	246	2,201
29	Zona Franca del Barú	11	11	12	15	12	15	16	14	15	121
30	Secretaría Nacional de Discapacidad	225	229	229	249	245	251	254	247	248	2,177
31	Autoridad Nacional de Aduanas	1,026	1,038	1,425	1,457	1,411	1,400	1,401	1,386	1,392	11,936
32	Instituto Nacional de la Mujer	127	154	151	152	158	155	165	164	164	1,390
33	Secretaría Nal. de Niñez, Adolescencia y Familia	185	193	353	250	255	256	256	264	268	2,280
34	Autoridad Nacional de Administración de Tierras	807	802	792	793	804	805	800	791	791	7,185
35	Autoridad de Pasaporte de Panamá	105	104	107	113	112	110	116	115	117	999
36	Autoridad Nacional de Transparencia y Acceso a la Información	82	81	75	80	86	78	78	78	77	715

**Cuadro No.4 Sueldo Bruto Mensual y Acumulado de Funcionarios Permanentes y Eventuales en el Sector Público:
Enero-Septiembre de 2017 (Conclusión)
(En miles de B/.)**

No.	ENTIDAD	ENERO	FEBRERO	MARZO	ABRIL (R)	MAYO	JUNIO (R)	JULIO	AGOSTO	SEPTIEMBRE	Monto Acumulado
	Empresas Públicas	13,025	13,000	13,188	13,766	13,714	14,617	14,133	13,776	13,881	123,100
38	Autoridad Marítima de Panamá	1,747	1,645	1,851	1,784	1,794	1,818	1,810	1,801	1,794	16,044
39	Bingos Nacionales	27	27	27	28	29	29	29	31	32	259
40	Autoridad Aeronáutica Civil	1,091	1,104	1,163	1,230	1,242	1,552	1,338	980	981	10,681
41	Aeropuerto Internacional de Tocumen, S.A. 2/	1,561	1,572	1,525	1,570	1,590	1,876	1,708	1,789	1,761	14,952
42	Instituto de Acueductos y Alcantarillados Nacionales	2,546	2,229	2,364	2,688	2,688	2,743	2,754	2,772	2,841	23,625
43	Instituto de Mercadeo Agropecuario	510	676	601	609	606	610	636	637	650	5,535
44	Empresa de Transmisión Eléctrica, S.A.	869	937	892	974	974	921	959	907	959	8,392
45	Lotería Nacional de Beneficencia	1,407	1,427	1,417	1,506	1,421	1,648	1,501	1,494	1,511	13,332
46	Zona Libre de Colón	524	657	628	625	617	637	606	599	630	5,523
47	Empresa de Generación Eléctrica, S. A.	42	44	39	43	43	45	44	44	45	389
48	Agencia del Área Económica Especial Panamá Pacífico	155	167	159	156	161	160	160	157	154	1,429
49	Autoridad de Aseo Urbano y Domiciliario	1,946	1,946	1,940	1,938	1,923	1,966	1,958	1,946	1,926	17,489
50	Empresa Nacional de Autopistas, S.A.	42	42	42	54	48	47	40	40	40	395
51	Empresa Metro de Panamá, S.A.	558	527	540	561	578	565	590	579	557	5,055
	Intermediarios Financieros	8,476	8,525	8,390	8,516	8,582	8,719	8,800	8,870	8,973	77,851
52	Superintendencia de Bancos	724	724	725	747	767	775	770	772	770	6,774
53	Banco de Desarrollo Agropecuario	749	782	783	795	799	868	822	840	849	7,287
54	Banco Hipotecario Nacional	125	160	141	136	136	137	136	141	137	1,249
55	Banco Nacional de Panamá	4,163	4,123	4,012	4,043	4,042	4,075	4,197	4,230	4,292	37,177
56	Caja de Ahorros	2,165	2,169	2,175	2,246	2,274	2,275	2,289	2,303	2,308	20,204
57	Superintendencia del Mercado de Valores	242	236	228	224	230	235	240	239	248	2,122
58	Instituto de Seguro Agropecuario	210	236	233	231	239	251	245	241	261	2,147
59	Superintendencia de Seguros	98	95	93	94	95	103	101	104	108	891

1/ Creado mediante Ley 8 de 25 de marzo de 2015; reemplaza a la Autoridad Nacional del Ambiente.

2/ La Sociedad Anónima Aeropuerto Internacional de Tocumen es responsable de la administración de cinco aeropuertos internacionales:

Enrique Jimenez (Colón), Enrique Malek (Chiriquí), Scarlett Martínez (Coclé), Panamá Pacífico (Panamá Oeste) y Tocumen (Panamá).

**Cuadro No.5 Número de Funcionarios Permanentes y Eventuales en el Sector Público:
Enero - Septiembre de 2016**

No.	ENTIDAD	ENERO	FEBRERO	MARZO	ABRIL	MAYO (R)	JUNIO	JULIO	AGOSTO	SEPTIEMBRE	Promedio Mensual
TOTAL SECTOR PÚBLICO		205,142	211,275	212,994	215,941	216,398	219,646	219,052	221,297	222,013	215,218
Gobierno Central		130,372	133,325	136,279	137,571	138,146	139,137	140,176	141,110	142,589	137,634
1	Asamblea Nacional	1,627	1,754	1,873	1,956	1,983	1,982	2,005	2,059	2,054	1,921
2	Contraloría General de la República	3,382	3,407	3,414	3,443	3,446	3,497	3,556	3,580	3,580	3,478
3	Ministerio de la Presidencia	2,083	2,192	2,146	2,177	2,164	2,198	2,190	2,182	2,176	2,168
	Servicio de Protección Institucional (SPI)	1,846	1,840	1,877	1,826	1,834	1,811	1,811	1,808	1,807	1,829
4	Ministerio de Gobierno	3,184	3,231	3,277	3,305	3,302	3,342	3,367	3,468	3,495	3,330
5	Ministerio de Seguridad Pública	27,347	27,357	27,433	27,737	27,844	27,776	28,029	28,046	28,320	27,765
6	Ministerio de Relaciones Exteriores	581	601	620	613	615	616	614	610	608	609
7	Ministerio de Educación	50,472	51,593	53,997	54,524	54,624	55,109	55,832	56,311	56,796	54,362
8	Ministerio de Comercio e Industrias	761	970	976	964	975	985	990	988	998	956
9	Ministerio de Obras Públicas	2,251	2,423	2,406	2,389	2,411	2,409	2,230	2,413	2,398	2,370
10	Ministerio de Desarrollo Agropecuario	1,870	1,902	1,923	1,927	1,951	1,974	1,990	2,018	2,038	1,955
11	Ministerio de Salud	15,162	15,708	15,818	15,977	16,037	16,109	16,141	16,268	16,403	15,958
12	Ministerio de Trabajo y Desarrollo Laboral	1,056	1,103	1,151	1,074	1,127	1,130	1,133	1,150	1,173	1,122
13	Ministerio de Vivienda y Ordenamiento Territorial	897	904	907	900	898	900	898	901	907	901
14	Ministerio de Economía y Finanzas	3,167	3,317	3,332	3,357	3,344	3,361	3,371	3,371	3,367	3,332
15	Ministerio de Desarrollo Social	1,382	1,407	1,395	1,627	1,642	1,642	1,642	1,657	1,649	1,560
16	Ministerio de Ambiente 1/	1,446	1,504	1,442	1,527	1,529	1,533	1,548	1,547	1,548	1,514
17	Órgano Judicial	3,972	4,065	4,167	4,119	4,124	4,157	4,219	4,092	4,587	4,167
18	Procuraduría General de la Nación	4,229	4,197	4,229	4,208	4,350	4,455	4,562	4,630	4,685	4,394
19	Tribunal Electoral	2,235	2,421	2,473	2,505	2,530	2,539	2,531	2,535	2,537	2,478
20	Procuraduría de la Administración	168	173	168	168	172	172	181	181	180	174
21	Fiscalía General Electoral	148	147	147	146	150	151	151	152	149	149
22	Tribunal de Cuentas	98	99	97	97	96	97	100	99	98	98
23	Fiscalía General de Cuentas	97	96	98	96	94	95	94	96	97	96
24	Defensoría del Pueblo	190	192	189	184	179	180	178	175	172	182
25	Tribunal Administrativo Tributario	66	67	69	70	70	71	71	70	71	69
	Asamblea de Representantes	655	655	655	655	655	846	742	703	696	696
Sector Descentralizado		74,770	77,950	76,715	78,370	78,252	80,509	78,876	80,187	79,424	78,339
Instituciones Descentralizadas		54,833	57,114	55,658	57,604	57,623	59,384	57,647	58,773	58,030	57,407
1	Autoridad del Tránsito y Transporte Terrestre	786	981	1,015	1,087	1,128	1,152	1,162	1,179	1,172	1,074
2	Autoridad Nacional de los Servicios Públicos	426	435	435	440	435	437	450	450	449	440
3	Caja de Seguro Social	28,552	29,122	27,186	28,470	27,078	28,615	27,030	28,735	27,440	28,025
4	Autoridad de Protección al Consumidor y Defensa de la Competencia	435	469	470	467	466	470	478	476	470	467
5	Sistema de Ahorro y Capitalización	26	30	30	30	31	30	31	31	30	30
6	Instituto para la Formación y Aprovechamiento de los Recursos Humanos	620	736	739	742	762	774	791	790	782	748
7	Instituto de Investigación Agropecuaria de Panamá	527	525	525	525	529	529	533	533	532	529
8	Instituto Nacional de Cultura	879	873	948	953	969	1,009	1,025	1,032	1,027	968
9	Instituto Panameño de Deportes	409	562	721	746	753	752	761	764	759	692
	Instituto Nacional de Formación Profesional y Capacitación para el										
10	Desarrollo Humano	398	546	560	571	591	589	587	632	645	569
11	Instituto Panameño de Habilitación Especial	1,744	1,780	1,779	1,854	1,934	1,976	1,990	2,037	2,062	1,906
12	Autoridad Nacional para la Innovación Gubernamental	120	124	124	125	126	124	123	131	122	124
13	Instituto Panameño Autónomo Cooperativo	375	393	397	406	406	436	451	444	442	417
14	Autoridad de Turismo de Panamá	282	413	343	361	370	369	365	361	363	359
15	Instituto Conmemorativo Gorgas de Estudios de la Salud	286	291	290	294	293	292	293	293	293	292
16	Registro Público de Panamá	712	727	730	723	722	715	728	726	724	723
17	Universidad Autónoma de Chiriquí	1,746	1,973	1,907	1,946	2,758	2,057	2,045	1,945	2,030	2,045
18	Universidad de Panamá	8,995	8,840	8,784	8,794	8,826	8,830	9,052	8,936	8,987	8,894
19	Universidad Especializada de Las Américas	668	732	947	1,173	1,409	1,811	1,231	1,287	1,724	1,220
20	Universidad Tecnológica de Panamá	2,386	2,811	2,879	3,018	3,114	3,515	3,591	3,054	3,059	3,047
21	Universidad Marítima Internacional de Panamá	180	194	193	195	199	199	202	213	216	199
22	Sistema Estatal de Radio y Televisión	348	352	349	348	356	354	354	355	354	352
23	Autoridad Panameña de Seguridad de Alimentos	288	288	298	302	299	300	303	302	302	298
24	Dirección General de Contrataciones Públicas	84	83	85	88	89	89	90	91	90	88
25	Secretaría Nacional de Ciencia, Tecnología e Innovación	145	158	164	165	167	170	169	168	140	161
26	Autoridad de los Recursos Acuáticos	340	345	356	358	369	372	369	370	373	361
27	Tribunal Administrativo de Contrataciones Públicas	43	44	44	44	44	44	42	39	38	42
28	Autoridad de la Micro, Pequeña y Mediana Empresa	196	208	205	204	228	204	206	203	202	206
29	Zona Franca del Barú	14	14	13	12	11	14	14	12	12	13
30	Secretaría Nacional de Discapacidad	184	220	222	215	219	219	222	222	220	216
31	Autoridad Nacional de Aduanas	1,360	1,563	1,590	1,601	1,577	1,571	1,583	1,587	1,614	1,561
32	Instituto Nacional de la Mujer	84	94	137	150	153	153	155	157	155	138
33	Secretaría Nacional de Niñez, Adolescencia y Familia	191	188	195	198	207	212	213	214	204	202
34	Autoridad Nacional de Administración de Tierras	853	850	845	839	847	844	848	848	837	846
35	Autoridad de Pasaportes de Panamá	106	103	104	107	107	106	108	106	108	106
36	Autoridad Nacional de Transparencia y Acceso a la Información	45	47	49	53	51	51	52	50	53	50

Cuadro No.5 Número de Funcionarios Permanentes y Eventuales en el Sector Público
Enero - Septiembre de 2016 (Conclusión)

No.	ENTIDAD	ENERO	FEBRERO	MARZO	ABRIL	MAYO	JUNIO	JULIO	AGOSTO	SEPTIEMBRE	Promedio Mensual
	Empresas Públicas	13,198	13,868	14,054	13,880	13,778	14,197	14,293	14,470	14,435	14,019
37	Autoridad Marítima de Panamá	1,591	1,581	1,578	1,581	1,614	1,631	1,637	1,631	1,633	1,609
38	Bingos Nacionales	43	43	43	41	41	44	41	45	44	43
39	Autoridad Aeronáutica Civil	824	822	821	816	813	811	817	810	811	816
40	Aeropuerto Internacional de Tocumen, S.A. 2/	1,239	1,476	1,337	1,423	1,248	1,392	1,378	1,411	1,385	1,365
41	Instituto de Acueductos y Alcantarillados Nacionales	2,797	3,084	3,047	3,083	3,128	3,330	3,416	3,482	3,463	3,203
42	Instituto de Mercadeo Agropecuario	692	703	707	727	737	745	747	745	737	727
43	Empresa de Transmisión Eléctrica, S.A.	438	451	797	481	467	475	481	476	471	504
44	Lotería Nacional de Beneficencia	1,959	1,962	1,955	1,953	1,950	1,951	1,973	1,976	1,987	1,963
45	Zona Libre de Colón	698	713	716	728	727	726	678	724	719	714
46	Empresa de Generación Eléctrica, S. A.	22	25	26	24	24	23	23	23	22	24
47	Agencia del Área Económica Especial Panamá Pacífico	104	112	111	111	111	104	108	107	106	108
48	Autoridad de Aseo Urbano y Domiciliario	2,467	2,571	2,583	2,574	2,578	2,610	2,646	2,674	2,697	2,600
49	Empresa Nacional de Autopistas, S.A.	17	17	18	17	18	18	17	16	17	17
50	Empresa Metro de Panamá, S.A.	307	308	315	321	322	337	331	350	343	326
	Intermediarios Financieros	6,739	6,968	7,003	6,886	6,851	6,928	6,936	6,944	6,959	6,913
51	Superintendencia de Bancos	433	432	433	434	434	434	449	450	447	438
52	Banco de Desarrollo Agropecuario	690	709	721	717	718	725	733	737	732	720
53	Banco Hipotecario Nacional	305	321	322	325	328	306	309	307	305	314
54	Banco Nacional de Panamá	3,226	3,206	3,183	3,164	3,157	3,162	3,161	3,174	3,179	3,179
55	Caja de Ahorros	1,726	1,935	1,872	1,832	1,863	1,885	1,855	1,850	1,878	1,855
56	Superintendencia del Mercado de Valores	109	108	109	108	109	108	112	116	116	111
57	Instituto de Seguro Agropecuario	186	195	302	246	184	246	254	246	238	233
58	Superintendencia de Seguros y Reaseguros	64	62	61	60	58	62	63	64	64	62

1/ Creado mediante Ley 8 de 25 de marzo de 2015; reemplaza a la Autoridad Nacional del Ambiente.

2/ La Sociedad Anónima Aeropuerto Internacional de Tocumen es responsable de la administración de cinco aeropuertos internacionales: Enrique Jimenez (Colón), Enrique Malek (Chiriquí), Scarlett Martínez (Coclé), Panamá Pacífico (Panamá Oeste) y Tocumen (Panamá).

Cuadro No.6 Sueldo Bruto Mensual y Acumulado de Funcionarios Permanentes y Eventuales en el Sector Público:

Enero - Septiembre de 2016

(En miles de B/.)

No.	ENTIDAD	ENERO	FEBRERO	MARZO	ABRIL	MAYO (R)	JUNIO	JULIO	AGOSTO	SEPTIEMBRE	Monto Acumulado
TOTAL SECTOR PÚBLICO		237,543	241,492	243,640	244,912	253,277	270,506	283,527	266,982	274,168	2,316,048
Gobierno Central		144,014	147,237	149,297	153,162	156,035	158,405	161,266	161,414	164,693	1,395,523
1	Asamblea Nacional	1,861	2,148	2,132	2,292	2,272	2,273	2,318	2,451	2,379	20,126
2	Contraloría General de la República	4,390	4,434	4,490	4,944	4,662	4,715	4,769	4,908	4,784	42,096
3	Ministerio de la Presidencia	2,034	2,300	2,177	2,211	2,224	2,330	2,283	2,267	2,273	20,098
	Servicio de Protección Institucional (SPI)	1,830	1,826	1,827	1,813	1,812	1,807	1,817	1,822	1,825	16,380
4	Ministerio de Gobierno	2,426	2,570	2,549	2,618	2,618	2,743	2,686	2,801	2,831	23,842
5	Ministerio de Seguridad Pública	27,840	27,929	27,794	28,542	28,619	28,569	29,756	29,262	29,321	257,632
6	Ministerio de Relaciones Exteriores	717	743	777	774	779	782	782	795	783	6,932
7	Ministerio de Educación	57,768	58,154	60,793	61,821	61,597	62,822	63,763	63,416	64,995	555,129
8	Ministerio de Comercio e Industrias	726	930	941	945	969	979	974	973	1,011	8,448
9	Ministerio de Obras Públicas	1,464	1,698	1,683	1,673	1,740	1,695	1,571	1,701	1,697	14,922
10	Ministerio de Desarrollo Agropecuario	2,250	2,317	2,336	2,351	2,376	2,427	2,458	2,483	2,502	21,500
11	Ministerio de Salud	19,713	20,439	20,140	20,628	23,513	23,748	24,482	24,975	24,834	202,472
12	Ministerio de Trabajo y Desarrollo Laboral	972	1,097	1,016	997	1,053	1,041	1,071	1,159	1,117	9,523
13	Ministerio de Vivienda y Ordenamiento Territorial	687	715	720	718	717	718	729	725	737	6,466
14	Ministerio de Economía y Finanzas	4,054	4,015	3,954	4,002	3,978	4,032	4,038	4,063	4,057	36,193
15	Ministerio de Desarrollo Social	943	998	989	1,157	1,181	1,169	1,180	1,183	1,187	9,987
16	Ministerio de Ambiente 1/	1,456	1,533	1,468	1,561	1,590	1,650	1,670	1,731	1,711	14,370
17	Órgano Judicial	4,770	4,882	4,928	4,930	4,914	4,982	5,047	4,882	6,607	45,942
18	Procuraduría General de la Nación	4,625	4,629	4,680	4,921	5,163	5,246	5,432	5,442	5,663	45,801
19	Tribunal Electoral	1,716	2,098	2,129	2,486	2,362	2,440	2,369	2,381	2,394	20,375
20	Procuraduría de la Administración	183	192	184	188	191	191	199	202	200	1,730
21	Fiscalía General Electoral	169	167	167	167	171	171	171	171	168	1,522
22	Tribunal de Cuentas	148	147	144	148	145	146	150	147	147	1,322
23	Fiscalía General de Cuentas	136	134	138	133	128	131	127	136	139	1,202
24	Defensoría del Pueblo	189	193	190	185	185	183	179	176	171	1,651
25	Tribunal Administrativo Tributario	95	97	99	102	101	103	102	102	105	907
	Asamblea de Representantes	852	852	852	855	975	1,312	1,143	1,060	1,055	8,956
Sector Descentralizado		93,529	94,255	94,343	91,750	97,242	112,101	122,261	105,569	109,475	920,525
Instituciones Descentralizadas		73,647	73,883	74,074	71,019	76,315	91,244	100,223	83,953	87,964	732,322
1	Autoridad del Tránsito y Transporte Terrestre	560	796	726	825	813	833	836	842	846	7,077
2	Autoridad Nacional de los Servicios Públicos	616	638	637	646	638	641	657	653	662	5,788
3	Caja de Seguro Social	43,125	41,897	40,694	38,816	41,263	56,421	60,975	48,990	49,860	422,041
4	Autoridad de Protección al Consumidor y Defensa de la Competencia	382	419	419	424	418	434	434	434	424	3,788
5	Sistema de Ahorro y Capitalización	36	47	42	41	42	43	45	47	45	388
6	Instituto para la Formación y Aprovechamiento de los Recursos Humanos	493	569	557	564	594	578	597	587	589	5,128
7	Instituto de Investigación Agropecuaria de Panamá	298	299	300	301	302	299	303	304	304	2,710
8	Instituto Nacional de Cultura	731	733	820	866	913	948	944	950	946	7,851
9	Instituto Panameño de Deportes	280	489	493	547	543	535	534	539	541	4,501
10	Instituto Nacional de Formación Profesional y Capacitación para el Desarrollo Humano	308	504	438	456	485	470	475	518	529	4,183
11	Instituto Panameño de Habitación Especial	2054	2,091	2,089	2,248	2,439	2,355	2,388	2,663	2,468	20,795
12	Autoridad Nacional para la Innovación Gubernamental	231	239	237	238	240	235	233	233	229	2,115
13	Instituto Panameño Autónomo Cooperativo	307	343	351	374	375	407	421	422	430	3,430
14	Autoridad de Turismo de Panamá	255	455	350	432	407	416	396	377	381	3,469
15	Instituto Conmemorativo Gorgas de Estudios de la Salud	360	354	350	356	348	349	354	434	393	3,298
16	Registro Público de Panamá	615	632	641	638	642	633	652	643	653	5,749
17	Universidad Autónoma de Chiriquí	2,724	2,943	2,821	2,859	3,188	1,789	3,062	3,029	3,532	25,947
18	Universidad de Panamá	11,696	10,869	11,558	9,896	11,638	12,129	16,037	11,952	14,323	110,098
19	Universidad Especializada de Las Américas	644	643	913	1,171	1,457	1,576	957	993	1,413	9,767
20	Universidad Tecnológica de Panamá	3,598	4,207	4,976	4,640	4,799	5,341	5,078	4,524	4,546	41,709
21	Universidad Marítima Internacional de Panamá	262	285	280	280	292	291	296	306	311	2,603
22	Sistema Estatal de Radio y Televisión	338	342	337	349	369	364	369	374	368	3,210
23	Autoridad Panameña de Seguridad de Alimentos	319	323	322	335	326	327	342	335	332	2,961
24	Dirección General de Contrataciones Públicas	119	120	121	124	128	131	133	135	130	1,141
25	Secretaría Nacional de Ciencia, Tecnología e Innovación	254	264	285	285	284	308	303	301	271	2,555
26	Autoridad de los Recursos Acuáticos	355	356	369	373	393	385	378	374	389	3,372
27	Tribunal Administrativo de Contrataciones Públicas	62	64	64	64	64	64	66	55	59	562
28	Autoridad de la Micro, Pequeña y Mediana Empresa	226	244	243	177	215	246	245	239	237	2,072
29	Zona Franca del Barú	12	10	10	11	12	10	10	11	11	97
30	Secretaría Nacional de Discapacidad	193	231	222	217	223	220	228	229	229	1,992
31	Autoridad Nacional de Aduanas	978	1,229	1,152	1,174	1,166	1,172	1,170	1,161	1,231	10,433
32	Instituto Nacional de la Mujer	80	115	124	140	137	143	145	145	142	1,171
33	Secretaría Nacional de Niñez, Adolescencia y Familia	161	158	165	171	185	181	178	182	167	1,548
34	Autoridad Nacional de Administración de Tierras	795	797	789	789	793	788	793	791	777	7,112
36	Autoridad de Pasaportes de Panamá	107	104	104	111	107	105	108	105	115	966
37	Autoridad Nacional de Transparencia y Acceso a la Información	73	74	75	81	77	77	81	76	81	695

**Cuadro No.6 Sueldo Bruto Mensual y Acumulado de Funcionarios Permanentes y Eventuales en el Sector Público:
Enero - Septiembre de 2016 (Conclusión)
(En miles de B/.)**

No.	ENTIDAD	ENERO	FEBRERO	MARZO	ABRIL	MAYO (R)	JUNIO	JULIO	AGOSTO	SEPTIEMBRE	Monto Acumulado
	Empresas Públicas	11,716	12,259	12,084	12,530	12,823	12,728	13,694	13,256	13,235	114,325
38	Autoridad Marítima de Panamá	1,644	1,627	1,623	1,649	1,736	1,761	1,753	1,744	1,733	15,270
39	Bingos Nacionales	25	28	28	27	27	28	28	29	29	249
40	Autoridad Aeronáutica Civil	907	904	904	920	987	993	1,035	980	981	8,611
41	Aeropuerto Internacional de Tocumen, S.A. 2/	1,405	1,301	1,321	1,457	1,355	1,387	1,433	1,500	1,387	12,546
42	Instituto de Acueductos y Alcantarillados Nacionales	2,324	2,706	2,912	2,673	2,725	2,681	2,965	2,613	2,988	24,587
43	Instituto de Mercadeo Agropecuario	450	501	498	509	624	544	547	649	517	4,839
44	Empresa de Transmisión Eléctrica, S.A.	750	789	462	854	839	895	913	859	861	7,222
45	Lotería Nacional de Beneficencia	1,287	1,306	1,313	1,383	1,427	1,366	1,692	1,459	1,475	12,708
46	Zona Libre de Colón	545	586	573	584	585	575	579	573	575	5,175
47	Empresa de Generación Eléctrica, S. A.	41	45	46	46	47	46	47	44	41	403
48	Agencia del Área Económica Especial Panamá Pacífico	161	159	156	157	158	162	159	162	179	1,453
49	Autoridad de Aseo Urbano y Domiciliario	1,676	1,800	1,745	1,738	1,744	1,763	2,006	1,879	1,912	16,263
50	Empresa Nacional de Autopistas, S.A.	46	46	55	49	49	47	47	46	43	428
51	Empresa Metro de Panamá, S.A.	455	461	448	484	520	480	490	719	514	4,571
	Intermediarios Financieros	8,166	8,113	8,185	8,201	8,104	8,129	8,344	8,360	8,276	73,878
52	Superintendencia de Bancos	714	718	720	723	720	721	736	738	737	6,527
53	Banco de Desarrollo Agropecuario	642	681	697	696	709	706	753	755	747	6,386
54	Banco Hipotecario Nacional	118	139	125	131	136	123	126	126	121	1,145
55	Banco Nacional de Panamá	4,086	3,952	3,998	4,027	3,947	3,947	4,048	4,077	4,012	36,094
56	Caja de Ahorros	2,168	2,150	2,163	2,129	2,132	2,132	2,131	2,146	2,139	19,290
57	Superintendencia del Mercado de Valores	223	231	221	227	225	223	231	236	238	2,055
58	Instituto de Seguro Agropecuario	121	153	173	183	148	187	228	190	190	1,573
59	Superintendencia de Seguros y Reaseguros	94	89	88	85	87	90	91	92	92	808

1/ Creado mediante Ley 8 de 25 de marzo de 2015; reemplaza a la Autoridad Nacional del Ambiente.

2/ La Sociedad Anónima Aeropuerto Internacional de Tocumen es responsable de la administración de cinco aeropuertos internacionales: Enrique Jiménez (Colón), Enrique Malek (Chiriquí), Scarlett Martínez (Coclé), Panamá Pacífico (Panamá Oeste) y Tocumen (Panamá).

Cuadro No.7 SUELDO BRUTO MENSUAL Y NÚMERO DE FUNCIONARIOS, PERMANENTES Y EVENTUALES, EN EL SECTOR PÚBLICO: SEPTIEMBRE DE 2017

No.	ENTIDAD	PERMANENTES			EVENTUALES 2/			TOTALES		
		SUELDO BRUTO 1/ (en miles de B./) (1)	FUNCIONARIOS (2)	SUELDO PROMEDIO (en Balboas) (3)=(1)/(2)*1000	SUELDO BRUTO (en miles de B./) (4)	FUNCIONARIOS (5)	SUELDO PROMEDIO (en Balboas) (6)=(4)/(5)*1000	SUELDO BRUTO (en miles de B./) (7)=(1+4)	FUNCIONARIOS (8)=(2+5)	SUELDO PROMEDIO (en Balboas) (9)=(7)/(8)*1000
	Gobierno Central	186,487	137,334	1,358	10,818	12,801	197,305	150,135	1,314	
1	Asamblea Nacional	2,469	1,867	1,322	347	317	2,816	2,184	1,289	
2	Contraloría General de la República	4,713	3,465	1,364	346	394	5,059	3,849	1,314	
3	Ministerio de la Presidencia	2,331	2,046	1,139	205	182	2,536	2,228	1,138	
4	Servicio de Protección Institucional (SPI)	2,150	1,101	1,101	4	5	2,154	1,957	1,101	
5	Ministerio de Gobierno	3,303	3,654	904	216	181	1,193	3,835	918	
6	Ministerio de Seguridad Pública	33,410	28,846	1,158	521	462	3,519	29,308	1,158	
7	Ministerio de Relaciones Exteriores	727	557	1,305	114	74	841	631	1,333	
8	Ministerio de Educación	76,613	52,012	1,473	5,353	7,371	81,966	59,383	1,380	
9	Ministerio de Comercio e Industrias	808	753	1,073	201	214	1,009	967	1,043	
10	Ministerio de Obras Públicas	1,715	2,211	776	144	181	1,859	2,392	777	
11	Ministerio de Desarrollo Agropecuario	2,949	2,236	475	475	585	812	2,821	1,214	
12	Ministerio de Salud	28,714	15,791	1,818	801	947	29,515	16,738	1,763	
13	Ministerio de Trabajo y Desarrollo Laboral	952	926	1,028	380	363	1,332	1,289	1,033	
14	Ministerio de Vivienda y Ordenamiento Territorial	831	894	930	-	-	831	894	930	
15	Ministerio de Economía y Finanzas	2,887	2,144	1,347	1,094	964	3,981	3,108	1,281	
16	Ministerio de Desarrollo Social	1,351	1,526	885	75	82	1,426	1,608	887	
17	Órgano Judicial	1,700	1,485	1,145	114	141	1,814	1,626	1,116	
18	Procuraduría General de la Nación	7,364	5,196	1,417	61	60	7,425	5,256	1,413	
19	Tribunal Electoral	6,888	5,406	1,274	-	-	6,888	5,406	1,274	
20	Procuraduría de la Administración	2,420	2,610	927	157	141	2,577	2,751	937	
21	Fiscalía General Electoral	192	177	1,175	14	7	222	184	1,207	
22	Tribunal de Cuentas	175	102	1,289	5	3	197	152	1,296	
23	Fiscalía General de Cuentas	138	95	1,716	1	1	176	103	1,709	
24	Defensoría del Pueblo	182	173	1,052	4	2	142	97	1,464	
25	Tribunal Administrativo Tributario Representantes de Corregimientos	102	69	1,478	-	-	182	173	1,052	
		1,195	1,002	1,193	186	124	1,381	1,126	1,226	
	Sector Descentralizado	109,221	70,837	1,542	9,877	10,936	119,098	81,773	1,456	
	Instituciones Descentralizadas	87,551	50,924	1,719	8,693	9,419	96,244	60,343	1,595	
1	Autoridad del Tránsito y Transporte Terrestre	631	449	834	317	481	948	1,238	766	
2	Autoridad Nacional de los Servicios Públicos	673	449	1,499	-	673	449	1,499	673	
3	Caja de Seguro Social	56,051	28,302	1,980	2,045	1,494	58,096	28,796	1,950	
4	Autoridad de Protección al Consumidor y Defensa de la Competencia	474	506	937	-	-	474	506	937	
5	Sistema de Ahorro y Capitalización	41	25	1,640	8	8	49	33	1,485	
6	Instituto para la Formación y Aprovechamiento de los Recursos Humanos	447	526	850	210	275	657	820	820	
7	Instituto de Investigación Agropecuaria de Panamá	276	504	548	8	14	284	518	548	
8	Instituto Nacional de Cultura	1,068	1,016	1,051	20	30	1,088	1,046	1,040	
9	Instituto Panameño de Deportes	324	405	800	254	317	578	722	801	
10	Instituto Nacional de Formación Profesional y Capacitación para el Desarrollo Humano	440	499	882	114	152	554	651	851	
11	Instituto Panameño de Habilitación Especial	2,954	1,917	1,541	163	136	3,117	2,053	1,518	
12	Autoridad Nacional para la Innovación Gubernamental	233	118	3	6	3	239	121	1,975	
13	Instituto Panameño Autónomo Cooperativo	369	383	963	74	55	443	438	1,011	
14	Autoridad de Turismo de Panamá	269	254	1,059	124	123	393	377	1,042	
15	Instituto Comemorativo Gorgas de Estudios de la Salud	441	270	1,633	41	53	482	323	1,492	
16	Registro Público de Panamá	636	707	900	11	6	647	713	907	
17	Universidad Autónoma de Chiriquí	3,209	1,841	1,743	333	303	3,542	2,144	1,652	
18	Universidad de Panamá	8,733	4,519	1,933	3,855	4,417	873	12,588	1,409	
19	Universidad Especializada de Las Américas	645	482	1,338	460	865	1,105	1,347	820	
20	Universidad Tecnológica de Panamá	4,634	2,771	1,672	339	336	4,973	3,107	1,601	
21	Universidad Marítima Internacional de Panamá	273	173	1,578	47	42	1,119	215	1,488	
22	Sistema Estatal de Radio y Televisión	349	335	1,042	23	15	1,533	350	1,063	
23	Autoridad Panameña de Seguridad de Alimentos	378	318	1,189	-	-	378	318	1,189	
24	Dirección General de Contrataciones Públicas	146	100	1,460	-	-	146	100	1,460	
25	Secretaría Nacional de Ciencia, Tecnología e Innovación	306	154	1,987	-	-	306	154	1,987	
26	Autoridad de los Recursos Acuáticos	394	368	1,071	1	1	395	369	1,070	
27	Tribunal Administrativo de Contrataciones Públicas	79	48	1,646	-	-	79	48	1,646	
28	Autoridad de la Micro, Pequeña y Mediana Empresa	246	202	1,218	-	-	246	202	1,218	
29	Zona Franca del Barú	11	12	917	4	6	15	18	833	
30	Secretaría Nacional de Discapacidad	248	233	1,064	-	-	248	233	1,064	
31	Autoridad Nacional de Aduanas	1,179	866	1,354	213	257	1,392	1,618	860	
32	Instituto Nacional de la Mujer	152	141	1,078	12	17	164	158	1,038	
33	Secretaría Nacional de Niñez, Adolescencia y Familia	265	244	1,086	3	3	268	247	1,085	
34	Autoridad Nacional de Administración de Tierras	791	827	956	-	-	791	827	956	
35	Autoridad de Pasaportes de Panamá	109	107	1,019	8	10	117	117	1,000	
36	Autoridad Nacional de Transparencia y Acceso a la Información	77	50	1,540	-	-	77	50	1,540	

Cuadro No.7 SUELDO BRUTO MENSUAL Y NÚMERO DE FUNCIONARIOS, PERMANENTES Y EVENTUALES, EN EL SECTOR PÚBLICO: SEPTIEMBRE DE 2017 (Conclusión)

No.	ENTIDAD	PERMANENTES			EVENTUALES 2/			TOTALES		
		SUELDO BRUTO 3/ (en miles de B./) (1)	FUNCIONARIOS (2)	SUELDO PROMEDIO (en Balboas) (3)=(1)/(2)*1000	SUELDO BRUTO (en miles de B./) (4)	FUNCIONARIOS (5)	SUELDO PROMEDIO (en Balboas) (6)=(4)/(5)*1000	SUELDO BRUTO (en miles de B./) (7)=(1+4)	FUNCIONARIOS (8)=(2+5)	SUELDO PROMEDIO (en Balboas) (9)=(7)/(8)*1000
	Empresas Públicas	12,961	13,188	983	920	1,195	770	13,881	14,383	965
37	Autoridad Marítima de Panamá	1,794	1,554	1,154	-	-	..	1,794	1,554	1,154
38	Brgos Nacionales	32	46	696	-	-	..	32	46	696
39	Autoridad Aeronáutica Civil	951	794	1,198	30	17	1,765	981	811	1,210
40	Aeropuerto Internacional de Tocumen, S.A. 4/	1,761	1,554	1,133	-	-	..	1,761	1,554	1,133
41	Instituto de Acuicultura y Alcantarillados Nacionales	2,545	2,970	857	296	330	897	2,841	3,300	861
42	Instituto de Mercado Agropecuario	264	245	1,078	386	553	698	650	798	815
43	Empresa de Transmisión Eléctrica, S.A.	959	489	1,961	-	-	..	959	489	1,961
44	Lotería Nacional de Beneficencia	1,505	1,904	790	6	7	857	1,511	1,911	791
45	Zona Libre de Colón	571	632	903	59	64	922	630	696	905
46	Empresa de Generación Eléctrica, S.A.	45	20	2,250	-	-	..	45	20	2,250
47	Agencia del Área Económica Especial Panamá Pacífico	154	99	1,556	-	-	..	154	99	1,556
48	Autoridad de Aseo Urbano y Domiciliario	1,783	2,484	718	143	224	638	1,926	2,708	711
49	Empresa Nacional de Autopistas, S.A.	40	17	2,353	-	-	..	40	17	2,353
50	Empresa Metro de Panamá, S.A.	557	380	1,466	-	-	..	557	380	1,466
	Intermediarios Financieros	8,709	6,725	1,295	264	322	820	8,973	7,047	1,273
51	Superintendencia de Bancos	768	445	231	2	2	1,000	770	447	1,723
52	Banco de Desarrollo Agropecuario	754	670	1,125	95	107	888	849	777	1,093
53	Banco Hipotecario Nacional	127	288	441	10	15	667	137	303	452
54	Banco Nacional de Panamá	4,289	3,254	1,318	3	4	750	4,292	3,258	1,317
55	Caja de Ahorros	2,238	1,694	1,321	70	91	789	2,308	1,785	1,293
56	Superintendencia del Mercado de Valores	248	121	2,050	-	-	..	248	121	2,050
57	Instituto de Seguro Agropecuario	182	185	984	79	101	782	261	286	913
58	Superintendencia de Seguros y Reaseguros	103	68	1,515	5	2	2,500	108	70	1,543
	Total del Sector Público	295,708	208,171	1,421	20,695	23,737	872	316,403	231,908	1,364

1/ No se incluye pago correspondiente a vigencias expiradas.

2/ Incluye empleados transitorios y contingentes.

3/ Creado mediante Ley 8 de 25 de marzo de 2015; remplaza a la Autoridad Nacional del Ambiente.

4/ La Sociedad Anónima Aeropuerto Internacional de Tocumen es responsable de la administración de cinco aeropuertos internacionales: Enrique Jimenez (Colón), Enrique Malek (Chiriquí), Scarlett Martínez (Cocle), Panamá Pacífico (Panamá Oeste) y Tocumen (Panamá).

5/ Incluye pago por B./2,688.90 a 120 observadores meteorológicos.

(-) Cantidad nula o cero.

(.) Dato no aplicable

Cuadro No.8 DIFERENCIAS EN EL SUELDO BRUTO MENSUAL Y NÚMERO DE FUNCIONARIOS, PERMANENTES Y EVENTUALES, EN EL SECTOR PÚBLICO: SEPTIEMBRE DE 2017 - AGOSTO DE 2017

No	ENTIDAD	TOTALES SEPTIEMBRE 2017			TOTALES AGOSTO 2017			DIFERENCIAS TOTALES			DIFERENCIAS EVENTUALES 1/			DIFERENCIAS PERMANENTES		
		SUELDO BRUTO (en miles de B.)	FUNCIONARIOS	SUELDO BRUTO (en miles de B.)	FUNCIONARIOS	SUELDO BRUTO (en miles de B.)	FUNCIONARIOS	SUELDO BRUTO (en miles de B.)	FUNCIONARIOS	SUELDO BRUTO (en miles de B.)	FUNCIONARIOS	SUELDO BRUTO (en miles de B.)	FUNCIONARIOS	SUELDO BRUTO (en miles de B.)	FUNCIONARIOS	
	Gobierno Central	197,305	150,135	196,230	149,627	1,075	508	515	498	560	10					
1	Asamblea Nacional	2,816	2,184	2,788	2,159	28	25	62	30	-34	-5					
2	Contraloría General de la República	5,059	3,849	4,981	3,707	78	142	123	19	19	19					
3	Ministerio de la Presidencia	2,636	2,228	2,663	2,431	-127	-203	24	10	-151	-213					
4	Servicio de Protección Institucional (SPI)	2,154	1,957	1,970	1,754	184	203	184	6	184	203					
5	Ministerio de Gobierno	33,931	29,308	34,103	29,218	-172	90	2	6	-162	18					
6	Ministerio de Seguridad Exteriores	841	631	845	619	4	12	16	8	-20	4					
7	Ministerio de Educación	81,966	59,383	82,005	59,275	-39	108	174	174	-247	-66					
8	Ministerio de Comercio e Industrias	1,009	967	1,018	973	9	6	7	6	-2	-2					
9	Ministerio de Obras Públicas	1,859	2,392	1,867	2,392	-8	-18	-9	6	10	8					
10	Ministerio de Desarrollo Agropecuario	3,424	2,821	3,436	2,839	-12	-18	-22	23	885	13					
11	Ministerio de Salud	29,515	16,738	28,607	16,708	908	30	30	17	885	13					
12	Ministerio de Trabajo y Desarrollo Laboral	1,332	1,289	1,369	1,302	-37	-13	-9	-6	-28	-7					
13	Ministerio de Vivienda y Ordenamiento Territorial	531	894	813	890	18	4	4	-	18	4					
14	Ministerio de Economía y Finanzas	3,981	3,108	3,984	3,112	-3	4	-25	-6	22	2					
15	Ministerio de Desarrollo Social	1,426	1,608	1,426	1,598	68	10	2	2	66	8					
16	Ministerio de Ambiente 2/	1,814	1,626	1,793	1,624	21	2	5	3	16	1					
17	Órgano Judicial	7,425	5,256	7,291	5,228	134	28	14	9	120	19					
18	Procuraduría General de la Nación	6,888	5,406	6,888	5,369	-25	37	-	-	-25	37					
19	Tribunal Electoral	2,577	2,751	2,562	2,717	15	34	1	25	14	9					
20	Procuraduría de la Administración	222	184	213	181	9	3	7	2	2	2					
21	Fiscalía General Electoral	197	152	177	152	20	3	3	1	17	1					
22	Tribunal de Cuentas	176	103	175	104	1	-1	-	-	-	-1					
23	Fiscalía General de Cuentas	142	97	142	97	-	-	-	-	-	-					
24	Defensoría del Pueblo	182	173	190	178	-8	-5	-	-	-8	-5					
25	Tribunal Administrativo Tributario	102	69	106	71	4	-2	-	-	-4	-2					
	Asamblea de Representantes	1,381	1,126	1,300	1,118	81	8	175	118	-94	-110					
	Sector Descentralizado	119,098	81,773	119,362	81,302	-264	471	59	207	-323	264					
	Instituciones Descentralizadas	96,244	60,343	96,716	59,984	-472	359	6	181	-478	178					
1	Autoridad del Tránsito y Transporte Terrestre	948	1,238	946	1,233	2	5	1	4	1	1					
2	Autoridad Nacional de los Servicios Públicos	673	449	676	451	-3	-2	-3	-2	-3	-2					
3	Caja de Seguro Social	58,096	29,796	58,707	29,721	-611	75	-3	-28	-608	103					
4	Autoridad de Protección al Consumidor y Defensa de la Competencia	474	506	472	501	2	5	2	5	2	5					
5	Sistema de Ahorro y Capitalización	49	33	49	31	18	2	1	2	-1	-					
6	Instituto para la Formación y Aprovechamiento de los Recursos	657	801	675	800	-18	1	-2	1	-16	-					
7	Instituto de Investigación Agropecuaria de Panamá	284	518	291	520	-7	-2	-1	-2	-6	-					
8	Instituto Nacional de Cultura	1,088	1,046	1,035	1,044	53	2	-1	-1	54	3					
9	Instituto Panameño de Deportes	578	722	580	717	-2	5	2	5	-4	-					
10	Instituto Nacional de Formación Profesional y Capacitación para el Desarrollo Humano	554	651	564	654	-10	-3	-8	4	-2	-7					
11	Instituto Panameño de Habitación Especial	3,117	2,053	3,171	2,051	-54	2	-6	2	-48	2					
12	Autoridad Nacional para la Innovación Gubernamental	239	121	232	120	7	1	7	1	7	1					
13	Instituto Panameño Autónomo Cooperativo	443	438	441	438	2	4	4	2	-2	-2					
14	Autoridad de Turismo de Panamá	393	377	402	383	-6	-6	-3	-3	-6	-3					
15	Instituto Comemorativo Gorgas de Estudios de la Salud	482	323	488	323	-6	-2	-1	-2	-5	-2					
16	Registro Público de Panamá	647	713	648	715	-1	-2	1	2	-1	-2					
17	Universidad Autónoma de Chiriquí	3,542	2,144	3,462	2,094	80	30	57	47	23	3					
18	Universidad de Panamá	12,588	8,936	12,508	8,907	80	29	-19	-19	73	48					
19	Universidad Especializada de Las Américas	1,105	1,347	1,188	1,190	-83	157	8	157	6	-89					
20	Universidad Tecnológica de Panamá	4,973	3,107	4,900	3,095	73	12	34	8	39	13					
21	Universidad Tecnológica de las Américas	320	215	317	209	108	6	12	6	8	-2					
22	Universidad Marítima Internacional de Panamá	372	350	373	350	-1	-1	-2	-1	1	1					
23	Sistema Estatal de Radio y Televisión	378	318	368	311	10	7	10	7	10	7					
24	Dirección General de Contrataciones Públicas	146	100	147	99	48	3	48	3	48	3					
25	Secretaría Nacional de Ciencia, Tecnología e Innovación	306	354	354	354	6	6	6	6	6	6					
26	Tribunal Administrativo de Contrataciones Públicas	79	48	79	48	2	1	1	1	1	1					
27	Tribunal Administrativo de Contrataciones Públicas	246	202	247	205	-1	-3	-	-	-1	-3					
28	Autoridad de la Micro, Pequeña y Mediana Empresa	15	15	16	16	1	1	2	3	1	1					
29	Zona Franca del Barú	248	233	247	232	15	1	2	3	1	1					
30	Secretaría Nacional de Discapacidad	1,392	1,618	1,392	1,618	6	2	3	2	3	2					
31	Autoridad Nacional de Aduanas	164	158	164	155	9	3	2	2	9	3					
32	Instituto Nacional de la Mujer	268	240	268	240	28	7	-1	-1	28	7					
33	Secretaría Nacional de Administración de Tierras	191	177	191	177	14	3	-	-	14	3					
34	Secretaría Nacional de Transparencia y Acceso a la Información	77	50	78	50	27	2	-	-	27	2					

Cuadro No. 8 DIFERENCIAS EN EL SUELDO BRUTO MENSUAL Y NÚMERO DE FUNCIONARIOS, PERMANENTES Y EVENTUALES, EN EL SECTOR PÚBLICO:
SEPTIEMBRE 2017 - AGOSTO 2017 (Conclusión)

No	ENTIDAD	TOTALES SEPTIEMBRE 2017			TOTALES AGOSTO 2017			DIFERENCIAS TOTALES			DIFERENCIAS EVENTUALES 1/			DIFERENCIAS PERMANENTES		
		SUELDO BRUTO (en miles de Br.)	FUNCIONARIOS	SUELDO BRUTO (en miles de Br.)	FUNCIONARIOS	SUELDO BRUTO (en miles de Br.)	FUNCIONARIOS	SUELDO BRUTO (en miles de Br.)	FUNCIONARIOS	SUELDO BRUTO (en miles de Br.)	FUNCIONARIOS	SUELDO BRUTO (en miles de Br.)	FUNCIONARIOS	SUELDO BRUTO (en miles de Br.)	FUNCIONARIOS	
	Empresas Públicas	13,881	14,383	13,776	14,338	105	45	36	5	69	40					
37	Autoridad Marítima de Panamá	1,794	1,554	1,801	1,563	-7	-9	-	-	-7	-9					
38	Bingos Nacionales	32	46	31	45	1	1	-	-	1	1					
39	Autoridad Aeronáutica Civil	981	811	980	810	1	1	-	-	1	1					
40	Aeropuerto Internacional de Tocumen, S.A. 3/	1,761	1,554	1,789	1,538	-28	16	-28	-	-28	16					
41	Instituto de Acueductos y Alcantarillados Nacionales	2,841	3,300	2,772	3,231	69	69	45	13	24	56					
42	Instituto de Mercado Agropecuario	650	798	637	796	13	2	-1	-	14	2					
43	Empresa de Transmisión Eléctrica, S.A.	959	489	907	495	52	-6	52	-	52	-6					
44	Lotería Nacional de Beneficencia	1,511	1,911	1,494	1,916	17	-5	-1	-1	18	-4					
45	Zona Libre de Colón	630	696	599	702	31	-6	-3	-3	34	-3					
46	Empresa de Generación Eléctrica, S. A.	45	20	44	20	1	-	-	-	1	-					
47	Agencia del Área Económica Especial Panamá Pacífico	154	99	157	100	-3	-1	-	-	-3	-1					
48	Autoridad de Aseo Urbano y Domiciliario	1,926	2,708	1,946	2,722	-20	-14	-4	-4	-16	-10					
49	Empresa Nacional de Autopistas, S.A.	40	17	40	17	-	-	-	-	-	-					
50	Empresa Metro de Panamá, S.A.	557	380	579	383	-22	-3	-	-	-22	-3					
	Intermediarios Financieros	8,973	7,047	8,870	6,980	103	67	17	21	86	46					
51	Superintendencia de Bancos	770	447	772	449	-2	-2	-	-	-2	-2					
52	Banco de Desarrollo Agropecuario	849	777	840	770	9	7	8	15	1	-8					
53	Banco Hipotecario Nacional	137	303	141	304	-4	-1	-4	1	-	-2					
54	Banco Nacional de Panamá	4,292	3,258	4,230	3,238	62	20	-1	-1	63	21					
55	Caja de Ahorros	2,308	1,785	2,303	1,747	5	38	6	7	-1	31					
56	Superintendencia del Mercado de Valores	248	121	239	117	9	4	4	4	9	4					
57	Instituto de Seguro Agropecuario	261	286	241	287	20	-1	7	-2	13	1					
58	Superintendencia de Seguros y Reaseguros	108	70	104	68	4	2	1	1	3	1					
	Total del Sector Público	316,403	231,908	315,592	230,929	811	979	574	705	237	274					

1/ Incluye funcionarios transitorios y contingentes.

2/ Creado mediante Ley 8 de 25 de marzo de 2015; reemplaza a la Autoridad Nacional del Ambiente.

3/ La Sociedad Anónima Aeropuerto Internacional de Tocumen es responsable de la administración de cinco aeropuertos internacionales: Enrique Jimenez (Colón), Enrique Malek (Chiriquí), Scarlett Martínez (Cocle), Panamá Pacífico (Panamá Oeste) y Tocumen (Panamá).

(-) Cantidad nula o cero.

Cuadro No.9 DIFERENCIAS EN EL SUELDO BRUTO MENSUAL Y NÚMERO DE FUNCIONARIOS, PERMANENTES Y EVENTUALES, EN EL SECTOR PÚBLICO: SEPTIEMBRE DE 2017 - SEPTIEMBRE DE 2016

No	ENTIDAD	TOTALES SEPTIEMBRE 2017			TOTALES SEPTIEMBRE 2016			DIFERENCIAS EVENTUALES I/			PERMANENTES		
		SUELDO BRUTO (en miles de B./)	FUNCIONARIOS	SUELDO BRUTO (en miles de B./)	FUNCIONARIOS	SUELDO BRUTO (en miles de B./)	FUNCIONARIOS	SUELDO BRUTO (en miles de B./)	FUNCIONARIOS	SUELDO BRUTO (en miles de B./)	FUNCIONARIOS	SUELDO BRUTO (en miles de B./)	FUNCIONARIOS
	Gobierno Central	197,305	150,135	164,693	142,589	32,612	7,546	-825	350	33,437	7,196		
1	Asamblea Nacional	2,816	2,184	2,379	2,054	437	130	-33	-73	470	203		
2	Contraloría General de la República	5,059	3,849	4,784	3,580	275	269	50	74	225	195		
3	Ministerio de la Presidencia	2,536	2,228	2,273	2,176	263	52	98	76	165	-24		
4	Servicio de Protección Institucional (SPI)	2,154	1,957	1,825	1,807	329	150	-2	-2	330	152		
5	Ministerio de Gobierno	3,331	3,835	2,831	3,495	688	340	77	90	611	250		
6	Ministerio de Seguridad Pública	33,931	29,308	29,321	28,320	4,610	988	48	22	4,562	966		
7	Ministerio de Relaciones Exteriores	841	631	783	608	58	23	39	27	19	-4		
8	Ministerio de Educación	81,966	59,383	64,995	56,796	16,971	2,587	-925	171	17,896	2,416		
9	Ministerio de Comercio e Industrias	1,009	967	1,011	998	-2	-31	-33	-19	31	-12		
10	Ministerio de Obras Públicas	1,859	2,392	1,697	2,398	162	-6	13	13	149	-8		
11	Ministerio de Desarrollo Agropecuario	3,424	2,821	2,502	2,038	922	783	441	550	481	233		
12	Ministerio de Salud	29,515	16,738	24,834	16,403	4,681	335	-686	-611	5,367	946		
13	Ministerio de Trabajo y Desarrollo Laboral	831	1,289	1,117	1,173	215	116	57	53	158	63		
14	Ministerio de Vivienda y Ordenamiento Territorial	3,981	3,108	3,367	3,367	94	-13	-	94	94	-13		
15	Ministerio de Economía y Finanzas	1,426	1,608	1,187	1,649	-76	-259	-52	-67	-24	-192		
16	Ministerio de Desarrollo Social	1,814	1,626	1,711	1,548	239	-41	-19	-29	258	-12		
17	Órgano Judicial	7,425	5,256	6,607	4,587	818	78	36	39	98	48		
18	Procuraduría General de la Nación	6,888	5,406	6,663	4,885	1,225	669	36	39	782	630		
19	Tribunal Electoral	2,751	2,751	2,394	2,537	183	214	111	-175	1,400	884		
20	Fiscalía General de la Administración	197	152	200	180	92	4	4	-3	16	7		
21	Tribunal de Cuentas	147	103	168	149	29	3	5	1	24	6		
22	Fiscalía General de Cuentas	142	139	147	96	29	3	4	-1	29	-2		
24	Defensoría del Pueblo	182	173	171	172	3	-	-	-	11	1		
25	Tribunal Administrativo Tributario	102	69	105	71	-3	-2	-3	-2	0	1		
	Asamblea de Representantes	1,381	1,126	1,095	696	326	430	114	83	212	347		
	Sector Descentralizado	119,098	81,773	109,475	79,424	9,623	2,349	-7	-265	9,630	2,614		
	Instituciones Descentralizadas	96,244	60,343	87,964	58,030	8,280	2,313	-166	-386	8,446	2,699		
1	Autoridad del Tránsito y Transporte Terrestre	948	1,238	846	1,172	102	66	73	96	29	-30		
2	Autoridad Nacional de los Servicios Públicos	673	449	662	449	11	11	-	-	11	-		
3	Caja de Seguro Social	58,095	29,786	49,890	27,440	8,286	2,956	95	186	8,141	2,170		
4	Autoridad de Protección al Consumidor y Defensa de la Competencia	414	506	424	470	50	36	-3	-3	53	59		
5	Sistema de Ahorro y Capitalización	49	33	45	30	4	3	1	1	3	2		
6	Instituto para la Formación y Aprovechamiento de los Recursos Humanos	657	801	589	782	68	19	18	-2	50	21		
7	Instituto de Investigación Agropecuaria de Panamá	1,284	516	304	532	-20	-14	-	-1	-20	-13		
8	Instituto Nacional de Cultura	914	1,016	846	1,026	142	19	20	-30	162	-11		
9	Instituto de Promoción de Negocios	576	722	541	759	37	-37	-2	-34	39	-3		
10	Instituto Nacional de Formación Profesional y Capacitación para el Desarrollo Humano	554	651	529	645	25	6	-14	11	39	-5		
11	Instituto Panameño de Rehabilitación Especial	3,117	2,053	2,468	2,062	649	-9	-19	-41	668	32		
12	Autoridad Nacional para la Innovación Gubernamental	239	121	229	122	10	-1	-2	-1	12	-		
13	Instituto Panameño Autónomo Cooperativo	443	438	443	442	13	-4	-3	-7	16	3		
14	Autoridad de Turismo de Panamá	393	377	381	363	12	14	12	17	0	-3		
15	Instituto Comemorativo Gorgas de Estudios de la Salud	482	323	393	293	89	30	10	9	79	21		
16	Registro Público de Panamá	647	713	653	724	-6	-11	-7	-3	1	-8		
17	Universidad Autónoma de Chiriquí	3,542	2,144	3,532	2,030	10	114	-12	-46	22	160		
18	Universidad de Panamá	12,588	8,936	14,323	8,987	-1,735	-51	87	-52	-1,822	20		
19	Universidad Especializada de Las Américas	1,105	1,347	1,413	1,224	-308	-377	-383	-397	75	1		
20	Universidad Tecnológica de Panamá	4,973	3,107	4,546	3,059	427	48	65	-29	362	77		
21	Universidad Marítima Internacional de Panamá	320	215	311	216	9	-1	5	2	4	-3		
22	Sistema Estatal de Radio y Televisión	372	350	368	354	4	4	4	2	0	-6		
23	Autoridad Panameña de Seguros de Alimentos	378	318	332	302	46	16	-4	-4	46	16		
24	Dirección General de Contrataciones Públicas	146	100	130	90	16	10	-6	-6	22	14		
25	Secretaría Nacional de Ciencia, Tecnología e Innovación	1,110	1,110	1,110	1,110	0	0	0	0	0	0		
26	Secretaría Nacional de Recursos Humanos	395	366	369	376	-4	-4	-18	-22	24	18		
27	Tribunal Administrativo de Contrataciones Públicas	79	48	59	38	20	10	-	-	20	10		
28	Autoridad de la Micro, Pequeña y Mediana Empresa	246	202	237	202	9	-	-125	-118	134	118		
29	Zona Franca del Barú	15	18	11	12	4	6	4	6	0	13		
30	Secretaría Nacional de Discapacidad	248	233	229	220	19	13	35	9	19	-5		
31	Autoridad Nacional de Aduanas	1,392	1,618	1,231	1,618	161	4	-	-	126	3		
32	Instituto Nacional de la Mujer	268	158	142	155	22	3	-	-	22	43		
33	Secretaría Nacional de Niñez, Adolescencia y Familia	247	204	177	204	101	43	-	-	101	14		
34	Autoridad Nacional de Administración de Tierras	791	827	777	837	14	-10	-1	-	14	-10		
35	Autoridad de Pasaportes de Panamá	117	115	117	115	2	2	-	-	2	4		
36	Autoridad Nacional de Transparencia y Acceso a la Información	77	50	81	53	4	-3	-	-	4	-3		

Cuadro No. 3 DIFERENCIAS EN EL SUELDO BRUTO MENSUAL Y NÚMERO DE FUNCIONARIOS, PERMANENTES Y EVENTUALES, EN EL SECTOR PÚBLICO:
SEPTIEMBRE DE 2017 - SEPTIEMBRE DE 2016 (Conclusión)

No.	ENTIDAD	TOTALES SEPTIEMBRE 2017			TOTALES SEPTIEMBRE 2016			DIFERENCIAS TOTALES		DIFERENCIAS EVENTUALES ^{1/}		DIFERENCIAS PERMANENTES	
		SUELDO BRUTO (en miles de B.)	FUNCIONARIOS	SUELDO BRUTO (en miles de B.)	FUNCIONARIOS	SUELDO BRUTO (en miles de B.)	FUNCIONARIOS	SUELDO BRUTO (en miles de B.)	FUNCIONARIOS	SUELDO BRUTO (en miles de B.)	FUNCIONARIOS	SUELDO BRUTO (en miles de B.)	FUNCIONARIOS
	Empresas Públicas	13,881	14,383	13,235	14,435	646	-52	129	83	517	-135		
37	Autoridad Marítima de Panamá	1,794	1,554	1,733	1,633	61	-79	-21	-10	82	-69		
38	Bingos Nacionales	32	46	29	44	3	2	-	-	3	2		
39	Autoridad de Aeronáutica Civil	981	811	981	811	0	-	-	-	0	-		
40	Aeropuerto Internacional de Tocumen, S.A. ^{2/}	1,761	1,554	1,387	1,385	374	169	-	-	374	169		
41	Instituto de Acueductos y Alcantarillados Nacionales	2,841	3,300	2,888	3,463	-147	-163	-11	-65	-136	-98		
42	Instituto de Mercado Agropecuario	650	798	517	737	133	61	93	70	40	-9		
43	Empresa de Transmisión Eléctrica, S.A.	959	489	861	471	98	18	-	-	98	18		
44	Lotería Nacional de Beneficencia	1,511	1,911	1,475	1,987	36	-76	-3	-2	39	-74		
45	Zona Libre de Colón	630	696	575	719	55	-23	20	30	35	-53		
46	Empresa de Generación Eléctrica, S.A.	45	20	41	22	4	-2	-	-	4	-2		
47	Agencia del Área Económica Especial Panamá Pacífico	154	99	179	106	-25	-7	-	-	-25	-7		
48	Autoridad de Aseo Urbano y Domiciliario	1,926	2,708	1,912	2,697	14	11	51	60	-37	-49		
49	Empresa Nacional de Autopistas, S.A.	40	17	43	17	-3	-	-	-	-3	-		
50	Empresa Metro de Panamá, S.A.	557	380	514	343	43	37	-	-	43	37		
	Intermediarios Financieros	8,973	7,047	8,276	6,959	697	88	30	38	667	50		
51	Superintendencia de Bancos	770	447	737	447	33	-	-13	-11	46	11		
52	Banco de Desarrollo Agropecuario	849	777	747	732	102	45	27	36	75	9		
53	Banco Hipotecario Nacional	137	303	121	305	16	-2	2	1	14	-3		
54	Banco Nacional de Panamá	4,292	3,258	4,012	3,179	280	79	-47	-48	327	127		
55	Caja de Ahorros	2,308	1,785	2,139	1,878	169	-93	21	24	148	-117		
56	Superintendencia del Mercado de Valores	248	121	238	116	10	5	-	-	10	5		
57	Instituto de Seguro Agropecuario	261	286	190	238	71	48	35	34	36	14		
58	Superintendencia de Seguros y Reaseguros	108	70	92	64	16	6	5	2	11	4		
	Total del Sector Público	316,403	231,908	274,168	222,013	42,235	9,895	-832	85	43,067	9,810		

Nota: La sumatoria manual de algunos totales no son exactos por efecto del redondeo de décimas y centésimas no visibles.

^{1/} Incluye funcionarios transitorios y contingentes.

^{2/} Creado mediante Ley 8 de 25 de marzo de 2015; reemplaza a la Autoridad Nacional del Ambiente.

^{3/} La Sociedad Anónima Aeropuerto Internacional de Tocumen es responsable de la administración de cinco aeropuertos internacionales: Enrique Jímenez (Colón), Enrique Malek (Chiriquí), Scarlet Martínez (Cooñé), Panamá Pacífico (Panamá Oeste) y Tocumen (Panamá).

(-) Cantidad nula o cero.

Cuadro No.10 SUELDO BRUTO MENSUAL Y NÚMERO DE FUNCIONARIOS, PERMANENTES Y EVENTUALES, EN EL SECTOR PÚBLICO, SEPTIEMBRE DE 2016

No.	ENTIDAD	PERMANENTES				EVENTUALES 2/				TOTALES			
		SUELDO BRUTO 1/ (en miles de B./) (1)	FUNCIONARIOS (2)	SUELDO PROMEDIO (en Balboas) (3)=(1)/(2)*1000	SUELDO BRUTO (en miles de B./) (4)	FUNCIONARIOS (5)	SUELDO PROMEDIO (en Balboas) (6)=(4)/(5)*1000	SUELDO BRUTO (en miles de B./) (7)=(4)+(5)	FUNCIONARIOS (8)=(2)+(5)	SUELDO PROMEDIO (en Balboas) (9)=(7)/(8)*1000			
	Gobierno Central	153,050	130,138	1,176	11,643	12,451	164,693	142,589	1,155				
1	Asamblea Nacional	1,999	1,664	1,201	380	390	2,379	2,054	1,158				
2	Contraloría General de la República	4,488	3,260	1,377	296	320	4,784	3,580	1,336				
3	Ministerio de la Presidencia	2,166	2,070	1,046	107	106	2,273	2,176	1,045				
4	Servicio de Protección Institucional (SPI)	2,692	1,800	1,011	5	7	1,011	1,807	1,010				
5	Ministerio de Gobierno	28,848	3,404	791	139	91	1,527	3,495	810				
6	Ministerio de Seguridad Pública	708	27,880	1,035	473	440	1,075	28,321	1,035				
7	Ministerio de Relaciones Exteriores	58,717	561	1,262	75	47	1,596	608	1,288				
8	Ministerio de Educación	777	49,596	1,184	627	7,200	872	56,796	1,144				
9	Ministerio de Comercio e Industrias	2,468	765	1,016	234	233	1,011	998	1,013				
10	Ministerio de Obras Públicas	23,547	2,003	1,232	131	35	1,697	2,398	1,228				
11	Ministerio de Desarrollo Agropecuario	794	14,845	1,573	1,487	1,558	2,502	2,038	1,514				
12	Ministerio de Salud	737	863	920	323	310	1,117	1,173	952				
13	Ministerio de Vivienda y Ordenamiento Territorial	2,093	307	683	116	103	4,037	3,907	1,205				
14	Ministerio de Economía y Finanzas	1,602	1,538	1,046	146	141	1,046	1,235	1,046				
15	Ministerio de Desarrollo Social	1,437	1,437	1,000	109	111	1,187	1,649	1,205				
16	Ministerio de Ambiente 3/	5,582	4,566	1,115	109	111	982	1,548	1,105				
17	Órgano Judicial	5,488	4,522	1,214	25	21	1,190	4,587	1,440				
18	Procuraduría General de la Nación	2,348	2,494	1,214	175	163	5,663	4,685	1,209				
19	Tribunal Electoral	190	170	1,118	10	10	2,394	2,537	944				
20	Procuraduría de la Administración	168	149	1,128	-	-	168	149	1,128				
21	Fiscalía General Electoral	146	96	1,521	1	2	147	98	1,500				
22	Tribunal de Cuentas	139	97	1,433	-	-	139	97	1,433				
23	Fiscalía General de Cuentas	171	172	994	-	-	171	172	994				
24	Defensoría del Pueblo	102	69	1,478	3	2	1,500	105	1,479				
25	Tribunal Administrativo Tributario	983	655	1,501	72	41	1,055	696	1,516				
	Representantes de Corregimientos												
	Sector Descentralizado	99,591	68,223	1,460	9,884	11,201	109,475	79,424	1,378				
	Instituciones Descentralizadas	79,105	48,225	1,640	8,859	9,805	87,964	58,030	1,516				
1	Autoridad del Tránsito y Transporte Terrestre	602	787	765	244	385	846	1,172	722				
2	Autoridad Nacional de los Servicios Públicos	662	449	1,474	-	-	662	449	1,474				
3	Caja de Seguro Social	47,910	26,132	1,833	1,950	1,308	49,860	27,440	1,817				
4	Autoridad de Protección al Consumidor y Defensa de la Competencia	421	467	901	3	3	424	470	902				
5	Sistema de Ahorro y Capitalización	38	23	1,652	7	7	1,000	46	1,500				
6	Instituto para la Formación y Aprovechamiento de los Recursos Humanos	397	505	786	192	277	589	782	753				
7	Instituto de Investigación Agropecuaria de Panamá	296	517	573	8	15	304	532	571				
8	Instituto Nacional de Cultura	946	1,027	921	-	-	946	1,027	921				
9	Instituto Panameño de Deportes	285	408	699	256	351	541	759	713				
10	Instituto Nacional de Formación Profesional y Capacitación para el Desarrollo Humano	401	504	796	128	141	529	645	820				
11	Instituto Panameño de Rehabilitación Especial	2,286	1,885	1,213	182	177	2,468	2,062	1,197				
12	Autoridad Nacional para la Innovación Gubernamental	221	118	1,873	8	4	229	122	1,877				
13	Instituto Panameño Autónomo Cooperativo	353	380	1,242	17	62	430	442	873				
14	Autoridad de Turismo de Panamá	362	249	1,454	112	146	383	393	1,340				
15	Registro Público de Panamá	635	715	888	18	9	653	293	1,340				
16	Registro Público de Panamá	635	715	888	18	9	653	293	1,340				
17	Universidad Autónoma de Chiriquí	3,187	1,681	1,896	345	349	3,532	2,030	1,740				
18	Universidad Especializada de Las Américas	10,555	4,518	2,336	3,768	4,469	14,323	8,987	1,594				
19	Universidad Tecnológica de Panamá	570	462	1,234	274	365	4,546	3,059	1,486				
20	Universidad Marítima Internacional de Panamá	4,272	2,694	1,586	42	40	311	216	1,440				
21	Sistema Estatal de Radio y Televisión	269	176	1,528	42	13	332	354	1,040				
22	Autoridad Nacional de Alimentos	349	341	1,023	19	13	332	302	1,099				
23	Dirección General de Contrataciones Públicas	332	302	1,099	-	-	332	302	1,099				
24	Secretaría Nacional de Ciencia, Tecnología e Innovación	124	86	1,442	6	4	1,500	90	1,444				
25	Autoridad de los Recursos Acuáticos	271	140	1,936	19	23	389	373	1,043				
26	Tribunal Administrativo de Contrataciones Públicas	370	38	1,553	-	-	370	38	1,553				
27	Autoridad de la Micro, Pequeña y Mediana Empresa	112	84	1,333	125	118	237	202	1,173				
28	Zona Franca del Barú	11	12	917	-	-	11	12	917				
29	Secretaría Nacional de Discapacidad	229	220	1,041	-	-	229	220	1,041				
30	Autoridad Nacional de Aduanas	1,053	1,366	771	178	248	1,231	1,614	763				
31	Instituto Nacional de la Mujer	130	138	942	12	17	706	155	1,000				
32	Secretaría Nacional de Niñez, Adolescencia y Familia	164	201	816	3	3	167	204	819				
33	Autoridad Nacional de Administración de Tierras	777	837	928	-	-	777	837	928				
34	Autoridad de Pasaportes de Panamá	106	103	1,029	9	5	1,065	108	1,065				
35	Autoridad Nacional de Transparencia y Acceso a la Información	81	53	1,528	-	-	81	53	1,528				

**Cuadro No.10 SUELDO BRUTO MENSUAL Y NÚMERO DE FUNCIONARIOS, PERMANENTES Y EVENTUALES EN EL SECTOR PÚBLICO:
SEPTIEMBRE DE 2016 (Conclusión)**

No.	ENTIDAD	PERMANENTES				EVENTUALES ^{2/}			TOTALES		
		SUELDO BRUTO 1/ (en miles de B./.) (1)	FUNCIONARIOS (2)	SUELDO PROMEDIO (en Balboas) (3)=(1)/(2)*1000	SUELDO BRUTO (en miles de B./.) (4)	FUNCIONARIOS (5)	SUELDO PROMEDIO (en Balboas) (6)=(4)/(5)*1000	SUELDO BRUTO (en miles de B./.) (7)=(1+4)	FUNCIONARIOS (8)=(2+5)	SUELDO PROMEDIO (en Balboas) (9)=(7)/(8)*1000	
	Empresas Públicas	12,444	13,323	934	791	1,112	711	13,235	14,435	917	
37	Autoridad Marítima de Panamá	1,712	1,623	1,055	21	10	2,100	1,733	1,633	1,061	
38	Bingos Nacionales	29	44	659	-	-	-	29	44	659	
39	Autoridad Aeronáutica Civil	951	794	1,198	30	17	1,765	981	811	1,210	
40	Aeropuerto Internacional de Tocumen, S.A. 4/	1,387	1,385	1,001	-	-	-	1,387	1,385	1,001	
41	Instituto de Acueductos y Alcantarillados Nacionales	2,681	3,068	874	307	395	777	2,988	3,463	863	
42	Instituto de Mercado Agropecuario	224	254	882	293	483	607	517	737	701	
43	Empresa de Transmisión Eléctrica, S.A.	861	471	1,828	-	-	-	861	471	1,828	
44	Lotería Nacional de Beneficencia	1,466	1,978	741	9	9	1,000	1,475	1,987	742	
45	Zona Libre de Colón	536	685	782	39	34	1,147	575	719	800	
46	Empresa de Generación Eléctrica, S. A.	41	22	1,864	-	-	-	41	22	1,864	
47	Agenacia del Área Económica Especial Panamá Pacífico	179	106	1,689	-	-	-	179	106	1,689	
48	Autoridad de Aseo Urbano y Domiciliario	1,820	2,533	719	92	164	561	1,912	2,697	709	
49	Empresa Nacional de Autopistas, S.A.	43	17	2,529	-	-	-	43	17	2,529	
50	Empresa Maistro de Panamá, S.A.	514	343	1,499	-	-	-	514	343	1,499	
	Intermediarios Financieros	8,042	6,675	1,205	234	284	824	8,276	6,959	1,189	
51	Superintendencia de Bancos	722	434	212	15	13	1154	737	447	1649	
52	Banco de Desarrollo Agropecuario	679	661	1,027	68	71	958	747	732	1,020	
53	Banco Hipotecario Nacional	113	291	388	8	14	571	121	305	397	
54	Banco Nacional de Panamá	3,962	3,127	1,267	50	52	962	4,012	3,179	1,262	
55	Caja de Ahorros	2,090	1,811	1,154	49	67	731	2,139	1,878	1,139	
56	Superintendencia del Mercado de Valores	238	116	2,052	-	-	-	238	116	2,052	
57	Instituto de Seguro Agropecuario	146	171	854	44	67	657	190	238	798	
58	Superintendencia de Seguros y Reaseguros	92	64	1,438	-	-	-	92	64	1,438	
	Total del Sector Público	252,641	198,361	1,274	21,527	23,652	910	274,168	222,013	1,235	

1/ No se incluye pago correspondiente a vigencias expiradas.

2/ Incluye empleados transitorios y contingentes.

3/ Creado mediante Ley 8 de 25 de marzo de 2015; reemplaza a la Autoridad Nacional del Ambiente.

4/ La Sociedad Anónima Aeropuerto Internacional de Tocumen es responsable de la administración de cinco aeropuertos internacionales: Enrique Jiménez (Colón), Enrique Malek (Chiriquí), Scarlett Martínez (Cooel), Panamá Pacífico (Panamá Oeste) y Tocumen (Panamá).

a/ Incluye pago por B/2,878 a 134 observadores meteorológicos.

(-) Cantidad nula o cero.

(.) Dato no aplicable.

Cuadro No.11 SUELDO BRUTO MENSUAL Y NÚMERO DE FUNCIONARIOS, PERMANENTES Y EVENTUALES, EN EL SECTOR PÚBLICO:
AGOSTO DE 2017

No.	ENTIDAD	PERMANENTES		EVENTUALES 2/		SUELDO PROMEDIO (en Balboas)		SUELDO BRUTO (en miles de B.)		TOTALES	
		SUELDO BRUTO 1/ (en miles de B.) (1)	FUNCIONARIOS (2)	SUELDO PROMEDIO (en Balboas) (3)=(1)/(2)*1000	SUELDO BRUTO (en miles de B.) (4)	FUNCIONARIOS (5)	SUELDO PROMEDIO (en Balboas) (6)=(4)/(5)*1000	SUELDO BRUTO (en miles de B.) (7)=(4+5)	FUNCIONARIOS (8)=(2+5)	SUELDO PROMEDIO (en Balboas) (9)=(7)/(8)*1000	
	Gobierno Central	185,927	137,324	1,354	10,303	837	196,230	149,627	1,311		
1	Asamblea Nacional	2,503	1,872	1,337	285	983	2,788	2,159	1,291		
2	Contraloría General de la República	4,694	3,436	1,337	285	983	2,788	2,159	1,291		
3	Ministerio de la Presidencia	2,482	2,259	1,099	181	1,052	2,663	2,431	1,344		
4	Servicio de Protección Institucional (SPI)	1,966	1,749	1,124	4	800	1,970	1,754	1,095		
5	Ministerio de Gobierno	3,343	3,636	1,167	218	1,246	3,561	3,811	1,123		
6	Ministerio de Seguridad Pública	33,572	28,758	1,167	531	1,154	34,103	29,218	1,167		
7	Ministerio de Relaciones Exteriores	747	553	1,351	98	1,485	845	619	1,365		
8	Ministerio de Educación	76,860	52,078	1,476	5,145	715	82,005	59,275	1,383		
9	Ministerio de Comercio e Industrias	910	759	1,067	208	1,174	1,018	973	1,046		
10	Ministerio de Obras Públicas	1,704	2,217	1,299	153	874	3,867	2,382	1,811		
11	Ministerio de Desarrollo Agropecuario	2,759	2,228	1,219	175	715	3,486	2,382	1,811		
12	Ministerio de Salud	27,850	15,228	1,179	611	857	28,966	16,538	1,710		
13	Ministerio de Trabajo y Ordenamiento Territorial	1,050	933	1,060	97	1,094	1,069	1,002	1,051		
14	Ministerio de Vivienda y Ordenamiento Territorial	813	890	1,092	369	1,064	1,369	1,302	1,051		
15	Ministerio de Economía y Finanzas	2,865	2,142	1,338	970	1,154	3,984	3,112	1,280		
16	Ministerio de Desarrollo Social	1,285	1,518	1,182	80	913	1,358	1,598	1,850		
17	Órgano Judicial	1,684	1,486	1,133	73	913	1,793	1,624	1,104		
18	Procuraduría General de la Nación	7,244	5,177	1,399	138	790	7,291	5,228	1,395		
19	Tribunal Electoral	6,913	5,369	1,288	47	922	6,913	5,369	1,288		
20	Procuraduría General de la Administración	2,406	2,601	1,082	156	1,345	2,562	2,717	1,493		
21	Fiscalía General Electoral	175	176	1,170	5	1,400	213	181	1,177		
22	Tribunal de Cuentas	174	103	1,167	2	1,000	177	152	1,164		
23	Fiscalía General de Cuentas	138	95	1,453	1	1,000	175	104	1,683		
24	Defensoría del Pueblo	190	178	1,067	4	2,000	142	97	1,464		
25	Tribunal Administrativo Tributario	106	71	1,493	-	-	190	178	1,067		
26	Representantes de Corregimientos	1,289	1,112	1,159	11	833	1,300	1,118	1,163		
	Sector Descentralizado	109,544	70,573	1,552	9,818	915	119,362	81,302	1,468		
	Instituciones Descentralizadas	88,029	50,746	1,735	8,687	940	96,716	59,984	1,612		
1	Autoridad del Tránsito y Transporte Terrestre	630	756	833	316	662	946	1,233	767		
2	Autoridad Nacional de los Servicios Públicos	676	451	1,499	477	522	676	451	1,499		
3	Caja de Seguro Social	56,659	28,199	2,009	2,048	1,346	58,707	29,721	1,975		
4	Autoridad de Protección al Consumidor y Defensa de la Competencia	472	501	942	7	6	472	501	942		
5	Sistema de Ahorro y Capitalización	42	25	1,680	7	6	49	31	1,581		
6	Instituto para la Formación y Aprovechamiento de los Recursos Humanos	463	526	880	212	274	675	800	844		
7	Instituto de Investigación Agropecuaria de Panamá	282	506	557	9	643	520	291	560		
8	Instituto Nacional de Cultura	1,014	1,013	1,001	21	31	1,035	1,044	991		
9	Instituto Panameño de Deportes	328	405	810	252	312	580	717	809		
10	Instituto Nacional de Formación Profesional y Capacitación para el Desarrollo Humano	442	506	874	122	148	564	654	862		
11	Instituto Panameño de Habilitación Especial	3,002	1,915	1,568	169	136	3,171	2,051	1,546		
12	Autoridad Nacional para la Innovación Gubernamental	226	117	1,932	6	3	232	120	1,933		
13	Instituto Panameño Autónomo Cooperativo	371	385	964	70	53	441	438	1,007		
14	Autoridad de Turismo de Panamá	275	257	1,070	127	126	402	383	1,050		
15	Instituto Conmemorativo Gorgas de Estudios de la Salud	446	268	1,664	42	55	488	323	1,511		
16	Registro Público de Panamá	637	709	898	11	6	715	715	906		
17	Universidad Autónoma de Chiriquí	3,186	1,733	1,733	276	256	3,462	2,094	1,653		
18	Universidad de Panamá	8,660	4,471	1,937	3,848	4,436	12,508	8,907	1,404		
19	Universidad Especializada de Las Américas	639	462	1,326	549	705	1,186	1,190	986		
20	Universidad Tecnológica de Panamá	4,955	2,758	1,666	365	337	4,900	3,085	1,593		
21	Universidad Marítima Internacional de Panamá	548	333	1,347	34	36	586	350	1,537		
22	Sistema Nacional de Radio y Televisión	348	331	1,287	25	16	373	300	1,243		
23	Autoridad General de Regulación y Supervisión de los Seguros Públicos	368	311	1,183	38	34	368	311	1,183		
24	Dirección General de Contrataciones Públicas	147	99	1,485	-	-	147	99	1,485		
25	Secretaría Nacional de Ciencia, Tecnología e Innovación	298	151	1,974	-	-	298	151	1,974		
26	Autoridad de los Recursos Acuáticos	393	369	1,065	-	-	393	369	1,065		
27	Tribunal Administrativo de Contrataciones Públicas	79	48	1,646	-	-	79	48	1,646		
28	Tribunal Administrativo de Contrataciones Públicas y Mediana Empresa	247	205	1,205	-	-	247	205	1,205		
29	Zona Franca del Barú	12	13	923	2	3	14	16	875		
30	Secretaría Nacional de Discapacidad	247	232	1,065	-	-	247	232	1,065		
31	Autoridad Nacional de Aduanas	1,176	1,360	865	210	256	1,616	1,616	858		
32	Instituto Nacional de la Mujer	260	140	1,102	10	15	164	155	1,058		
33	Secretaría Nacional de Niñez, Adolescencia y Familia	260	236	1,102	4	4	264	240	1,100		
34	Autoridad Nacional de Administración de Tierras	791	830	953	791	830	791	830	953		
35	Autoridad de Pasaportes de Panamá	107	105	1,019	8	10	115	115	1,000		
36	Autoridad Nacional de Transparencia y Acceso a la Información	78	50	1,560	-	-	78	50	1,560		

Cuadro No.11 SUELDO BRUTO MENSUAL Y NÚMERO DE FUNCIONARIOS, PERMANENTES Y EVENTUALES, EN EL SECTOR PÚBLICO:
AGOSTO DE 2017 (Conclusión)

No.	ENTIDAD	PERMANENTES			EVENTUALES ^{z/}			TOTALES		
		SUELDO BRUTO ^{1/} (en miles de B./.) (1)	FUNCIONARIOS (2)	SUELDO PROMEDIO (en Balboas) (3)=(1)/(2)*1000	SUELDO BRUTO (en miles de B./.) (4)	FUNCIONARIOS (5)	SUELDO PROMEDIO (en Balboas) (6)=(4)/(5)*1000	SUELDO BRUTO (en miles de B./.) (7)=(1+4)	FUNCIONARIOS (8)=(2+5)	SUELDO PROMEDIO (en Balboas) (9)=(7)/(8)*1000
	Empresas Públicas	12,892	13,148	981	884	1,190	743	13,776	14,338	961
37	Autoridad Marítima de Panamá	1,801	1,563	1,152	-	-	..	1,801	1,563	1,152
38	Birings Nacionales	31	45	689	-	-	..	31	45	689
39	Autoridad Aeronáutica Civil	950	793	1,198	30	17	1,765	980	810	1,210
40	Aeropuerto Internacional de Tocumen, S. A. ^{4/}	1,789	1,538	1,163	-	-	..	1,789	1,538	1,163
41	Instituto de Acueductos y Alcantarillados Nacionales	2,521	2,914	865	251	317	792	2,772	3,231	858
42	Instituto de Mercadeo Agropecuario	250	243	1,029	387	553	700	637	796	800
43	Empresa de Transmisión Eléctrica, S. A.	907	495	1,832	-	-	..	907	495	1,832
44	Lotería Nacional de Beneficencia	1,487	1,908	779	7	8	875	1,494	1,916	780
45	Zona Libre de Colón	537	635	846	62	67	925	599	702	853
46	Empresa de Generación Eléctrica, S. A.	44	20	2,200	-	-	..	44	20	2,200
47	Agencia del Área Económica Especial Panamá Pacífico	157	100	1,570	-	-	..	157	100	1,570
48	Autoridad de Aseo Urbano y Domiciliario	1,799	2,494	721	147	228	645	1,946	2,722	715
49	Empresa Nacional de Autopistas, S. A.	40	17	2,353	-	-	..	40	17	2,353
50	Empresa Metro de Panamá, S. A.	579	383	1,512	-	-	..	579	383	1,512
	Intermediarios Financieros	8,623	6,679	1,291	247	301	821	8,870	6,980	1,271
51	Superintendencia de Bancos	770	447	224	2	2	1,000	772	449	1719
52	Banco de Desarrollo Agropecuario	753	678	1,111	87	92	946	840	770	1,091
53	Banco Hipotecario Nacional	127	290	438	14	14	1,000	141	304	464
54	Banco Nacional de Panamá	4,226	3,233	1,307	4	5	800	4,230	3,238	1,306
55	Caja de Ahorros	2,239	1,663	1,346	64	84	762	2,303	1,747	1,318
56	Superintendencia del Mercado de Valores	239	117	2,043	-	-	..	239	117	2,043
57	Instituto de Seguro Agropecuario	169	184	918	72	103	699	241	287	840
58	Superintendencia de Seguros y Reaseguros	100	67	1,493	4	1	4,000	104	68	1,529
	Total del Sector Público	295,471	207,897	1,421	20,121	23,032	874	315,592	230,929	1,367

^{1/} No se incluye pago correspondiente a vigencias expiradas.

^{2/} Incluye empleados transitorios y contingentes.

^{3/} Creado mediante Ley 8 de 25 de marzo de 2015; reemplaza a la Autoridad Nacional del Ambiente.

^{4/} La Sociedad Anónima Aeropuerto Internacional de Tocumen es responsable de la administración de cinco aeropuertos internacionales: Enrique Jiménez (Cooel), Panamá Pacífico (Panamá Oeste) y Tocumen (Panamá).

^{5/} Incluye pago por B/.2,521.64 a 119 observadores meteorológicos.

(-) Cantidad nula o cero.

(.) Data no aplicable