



REPÚBLICA DE PANAMÁ
CONTRALORÍA GENERAL DE LA REPÚBLICA

INFORME DE LA PLANILLA DEL SECTOR PÚBLICO
Al 30 de septiembre de 2021



Noviembre de 2021

REPÚBLICA DE PANAMÁ
CONTRALORÍA GENERAL DE LA REPÚBLICA

Dirección Nacional de Asesoría Económica y Financiera

GERARDO SOLÍS
Contralor General

DAGOBERTO CORTEZ CASTRO
Subcontralor General

ZENIA VÁSQUEZ DE PALACIOS
Secretaria General

LUIS ENRIQUE QUESADA
Director

HERALDO RÍOS CASTILLO
Subdirector

Unidad de Análisis e Informes Especiales

Asesores Económico-Financieros

Luis De Gracia R.
Coordinador

Edilsa Torres E.
Otto R. Penso P.
Marisol Q. de Cheng
Dalia Rodríguez T.

El Informe de la Planilla del Sector Público es preparado mensualmente por la Unidad de Análisis e Informes Especiales de la Dirección Nacional de Asesoría Económica y Financiera de la Contraloría General de la República, con el apoyo de la Dirección Nacional de Fiscalización General, y con información de la Dirección Nacional de Informática, y de los registros mensuales de planilla remitidos por las instituciones.

Esta información está disponible en la página web de la Contraloría General de la República (<https://www.contraloria.gob.pa/planilla-sector-publico.html>). Se autoriza la reproducción total o parcial de esta publicación sin previa autorización, únicamente se solicita que mencione a la Contraloría General de la República como fuente.

ÍNDICE GENERAL

	Pág.
RESUMEN	1
PLANILLA DEL SECTOR PÚBLICO A SEPTIEMBRE DE 2021	
1 NÚMERO DE FUNCIONARIOS: SEPTIEMBRE 2021 Y 2020	2
1.1 SECTOR PÚBLICO	2
1.2 GOBIERNO CENTRAL	3
1.2.1 FUNCIONARIOS PERMANENTES Y EVENTUALES	3
1.2.2 FUNCIONARIOS PERMANENTES	4
1.2.3 FUNCIONARIOS EVENTUALES	4
1.3 SECTOR DESCENTRALIZADO	5
1.3.1 FUNCIONARIOS PERMANENTES Y EVENTUALES	5
1.3.2 FUNCIONARIOS PERMANENTES	6
1.3.3 FUNCIONARIOS EVENTUALES	6
2 SUELDO BRUTO: SEPTIEMBRE 2021 Y 2020	7
2.1 SECTOR PÚBLICO	7
2.2 GOBIERNO CENTRAL	8
2.2.1 SUELDO BRUTO TOTAL	8
2.2.2 SUELDO BRUTO PERMANENTES	8
2.2.3 SUELDO BRUTO EVENTUALES	9
2.3 SECTOR DESCENTRALIZADO	10
2.3.1 SUELDO BRUTO TOTAL	10
2.3.2 SUELDO BRUTO PERMANENTES	10
2.3.3 SUELDO BRUTO EVENTUALES	11

ÍNDICE DE GRÁFICAS

Pág.

I. NÚMERO DE FUNCIONARIOS A SEPTIEMBRE DE 2021

GOBIERNO CENTRAL

GRÁFICA No.1	NÚMERO DE FUNCIONARIOS PERMANENTES Y EVENTUALES DEL GOBIERNO CENTRAL: ENERO-SEPTIEMBRE DE 2021 Y 2020	3
GRÁFICA No.2	NÚMERO DE FUNCIONARIOS PERMANENTES DEL GOBIERNO CENTRAL: ENERO-SEPTIEMBRE DE 2021 Y 2020	4
GRÁFICA No.3	NÚMERO DE FUNCIONARIOS EVENTUALES DEL GOBIERNO CENTRAL: ENERO-SEPTIEMBRE DE 2021 Y 2020	5

SECTOR DESCENTRALIZADO

GRÁFICA No.4	NÚMERO DE FUNCIONARIOS PERMANENTES Y EVENTUALES DEL SECTOR DESCENTRALIZADO: ENERO-SEPTIEMBRE DE 2021 Y 2020	5
GRÁFICA No.5	NÚMERO DE FUNCIONARIOS PERMANENTES DEL SECTOR DESCENTRALIZADO: ENERO-SEPTIEMBRE DE 2021 Y 2020	6
GRÁFICA No.6	NÚMERO DE FUNCIONARIOS EVENTUALES DEL SECTOR DESCENTRALIZADO: ENERO-SEPTIEMBRE DE 2021 Y 2020	7

II. SUELDO BRUTO A SEPTIEMBRE DE 2021

GOBIERNO CENTRAL

GRÁFICA No.7	SUELDO BRUTO DE FUNCIONARIOS PERMANENTES Y EVENTUALES DEL GOBIERNO CENTRAL: ENERO-SEPTIEMBRE DE 2021 Y 2020	8
GRÁFICA No.8	SUELDO BRUTO DE FUNCIONARIOS PERMANENTES DEL GOBIERNO CENTRAL: ENERO-SEPTIEMBRE DE 2021 Y 2020	9
GRÁFICA No.9	SUELDO BRUTO DE FUNCIONARIOS EVENTUALES DEL GOBIERNO CENTRAL: ENERO-SEPTIEMBRE DE 2021 Y 2020	9

SECTOR DESCENTRALIZADO

GRÁFICA No.10	SUELDO BRUTO DE FUNCIONARIOS PERMANENTES Y EVENTUALES DEL SECTOR DESCENTRALIZADO: ENERO-SEPTIEMBRE DE 2021 Y 2020	10
GRÁFICA No.11	SUELDO BRUTO DE FUNCIONARIOS PERMANENTES DEL SECTOR DESCENTRALIZADO, ENERO-SEPTIEMBRE DE 2021 Y 2020	11
GRÁFICA No.12	SUELDO BRUTO DE FUNCIONARIOS EVENTUALES DEL SECTOR DESCENTRALIZADO, ENERO-SEPTIEMBRE DE 2021 Y 2020	11

ÍNDICE DE CUADROS

		Pág.
CUADRO No.1	NÚMERO DE FUNCIONARIOS DEL SECTOR PÚBLICO ENERO-SEPTIEMBRE: AÑOS 2021 Y 2020	3
CUADRO No.2	SUELDO BRUTO DE LA PLANILLA DEL SECTOR PÚBLICO ENERO-SEPTIEMBRE: AÑOS 2021 Y 2020	7
CUADRO No.3	NÚMERO DE FUNCIONARIOS PERMANENTES Y EVENTUALES EN EL SECTOR PÚBLICO ENERO-SEPTIEMBRE DE 2021	12
CUADRO No.4	SUELDO BRUTO MENSUAL Y ACUMULADO DE FUNCIONARIOS PERMANENTES Y EVENTUALES EN EL SECTOR PÚBLICO: ENERO-SEPTIEMBRE DE 2021	14
CUADRO No.5	NÚMERO DE FUNCIONARIOS PERMANENTES Y EVENTUALES EN EL SECTOR PÚBLICO: ENERO-SEPTIEMBRE DE 2020	16
CUADRO No.6	SUELDO BRUTO MENSUAL Y ACUMULADO DE FUNCIONARIOS PERMANENTES Y EVENTUALES DEL SECTOR PÚBLICO: ENERO-SEPTIEMBRE DE 2020	18
CUADRO No.7	SUELDO BRUTO MENSUAL Y NÚMERO DE FUNCIONARIOS, PERMANENTES Y EVENTUALES, EN EL SECTOR PÚBLICO: SEPTIEMBRE DE 2021	20
CUADRO No.8	DIFERENCIAS EN EL SUELDO BRUTO MENSUAL Y NÚMERO DE FUNCIONARIOS, PERMANENTES Y EVENTUALES, EN EL SECTOR PÚBLICO: SEPTIEMBRE 2021- AGOSTO 2021	22
CUADRO No.9	DIFERENCIAS EN EL SUELDO BRUTO MENSUAL Y NÚMERO DE FUNCIONARIOS, PERMANENTES Y EVENTUALES, EN EL SECTOR PÚBLICO: SEPTIEMBRE 2021-SEPTIEMBRE 2020	24
CUADRO No.10	SUELDO BRUTO MENSUAL Y NÚMERO DE FUNCIONARIOS PERMANENTES Y EVENTUALES, EN EL SECTOR PÚBLICO: SEPTIEMBRE DE 2020	26
CUADRO No.11	SUELDO BRUTO MENSUAL Y NÚMERO DE FUNCIONARIOS, PERMANENTES Y EVENTUALES, EN EL SECTOR PÚBLICO: AGOSTO DE 2021	28

RESUMEN
PLANILLA DEL SECTOR PÚBLICO
SEPTIEMBRE 2021

La planilla del Sector Público registra en septiembre de 2021, un total de 250,450 funcionarios y un Sueldo Bruto de B/.397.7 millones.

1. El total de funcionarios se descomponen en 223,317 permanentes y 27,133 eventuales. De acuerdo al sector, 161,590 corresponden al Gobierno Central y 88,860 al Sector Descentralizado.
2. Del total del Sueldo Bruto (B/.397.7 millones), B/.367.2 millones corresponden a permanentes y B/.30.6 millones a eventuales. En la composición por sector B/.251.8 millones pertenecen al Gobierno Central y B/.146.0 millones al Sector Descentralizado.
3. Comparado con el mes anterior, en septiembre de 2021 se registró un aumento de 40 funcionarios, producto del aumento de 495 funcionarios eventuales. En el total de aumentos se destacan las siguientes instituciones: el Ministerio de Educación con 604, el Ministerio de Salud con 255, la Asamblea Nacional de Diputados con 120, la Universidad Nacional de Panamá con 72, la Contraloría General de la República con 41, el Instituto Panameño Autónomo Cooperativo con 27, y el Aeropuerto Internacional de Tocumen con 23.
4. La planilla de septiembre de 2021, con respecto a agosto de 2021, registró una disminución de B/.740 mil en el Sueldo Bruto (0.2%); correspondiente a una disminución de B/.619 mil en permanentes (0.2%) y de B/.121 mil en eventuales (0.4%).
5. Al comparar la planilla de septiembre de 2021 con septiembre de 2020, se observa un aumento de 14,529 funcionarios (6.2%), desglosados en un aumento de 7,658 funcionarios permanentes (3.6%) y de 6,871 funcionarios eventuales (33.9%).
6. Las instituciones con mayores aumentos de funcionarios son las siguientes: el Ministerio de Salud con 3,092, el Ministerio de Educación con 2,833, Asamblea Nacional de Diputados con 1,225, la Procuraduría General de la Nación con 701, el Ministerio de Ambiente con 348, el Aeropuerto Internacional de Tocumen, S.A. con 238, la Universidad de Panamá con 221, la Universidad Autónoma de Chiriquí con 217, la Contraloría General de la República con 190 y el Instituto Panameño de Habilitación Especial con 156.
7. Igualmente, con respecto a septiembre de 2020, la planilla de 2021 reflejó un aumento de B/.19.0 millones (5.0%) en el Sueldo Bruto, desglosados en un aumento de B/.11.0 millones (3.1%) en funcionarios permanentes y B/.8.0 millones (35.7%) en funcionarios eventuales.

PLANILLA DEL SECTOR PÚBLICO: SEPTIEMBRE DE 2021

El presente Informe de la Planilla del Sector Público contiene el número de funcionarios y los montos salariales pagados en septiembre de 2021 y su comparación con el mes anterior y con septiembre de 2020. También presenta el número promedio de funcionarios a septiembre de 2021 comparado con el promedio a septiembre de 2020 y el monto acumulado de salarios pagados a septiembre de 2021 y su comparación con el acumulado a septiembre de 2020. La fuente de esta información la constituyen los registros centrales de pago de la Contraloría General de la República y los informes de planillas remitidos por las Instituciones, cuyos pagos no se procesan en esta Institución.

Al 2020 la planilla del Sector Público estaba conformada por 84 instituciones, **a partir de enero de 2021, se incluyeron en este informe siete instituciones:** Superintendencia de Sujetos no Financieros (Creada mediante Ley 124 de 7 de enero de 2020, su personal base operaba en el MEF), Autoridad Nacional de Descentralización (Ley Núm. 37 de 29 de junio de 2009, su personal base operaba en el Ministerio de la Presidencia), Benemérito Cuerpo de Bomberos de Panamá (Administrado como Patronato y operaba adscrito al Ministerio de Gobierno), Empresa Mercados Nacionales de la Cadena de Frio (Ley Núm. 90 de 7 de noviembre de 2013, operaba como Secretaría en el Ministerio de la Presidencia, Transporte Masivo de Pasajeros, S. A. "MIBUS" (noviembre 2016 surge como Subsidiaria de la Empresa Metro de Panamá, S. A, base Legal Artículo 4, Ley Núm. 109 de 2013 "Marco Regulatorio"). Cabe señalar que no se registra información de la planilla de dos instituciones, a saber: el Tribunal Administrativo de la Función Pública, ya que no ha entrado en operación al no estar designados sus Magistrados y el Centro Nacional de Estudios en Técnicas de Imágenes Moleculares (CENETIM) que no cuenta con personal.

Dado lo anterior, actualmente se cuenta con información de 89 entidades en la planilla del Sector Público, distribuidas en 26 para el Gobierno Central, 39 en las Instituciones Descentralizadas, 16 en las Empresas Públicas y ocho en los Intermediarios Financieros. La misma excluye a la Autoridad del Canal de Panamá, patronatos y los municipios con excepción del pago a los Representantes de Corregimiento. Igualmente se excluyen los pagos por horas extras, vigencias expiradas, décimo tercer mes, gastos de representación, jubilaciones y funcionarios eventuales de proyectos de inversión.

En septiembre de 2021, la planilla registró un total de 250,450 funcionarios, con un pago de B/.397.7 millones de Sueldo Bruto (Ver Cuadro No.1 y No.2). A continuación el desglose de esta planilla en número de funcionarios y Sueldo Bruto pagado.

1. NÚMERO DE FUNCIONARIOS: SEPTIEMBRE 2021 Y 2020

1.1 SECTOR PÚBLICO

La planilla de septiembre de 2021, registró un total de 250,450 funcionarios, de los cuales 223,317 son permanentes y 27,133 son eventuales. De este total (250,450 funcionarios en septiembre de 2021), 161,590 corresponden al Gobierno Central y 88,860 al Sector Descentralizado (Ver Cuadro No.7).

En comparación a septiembre de 2020, la planilla pagada del Sector Público registró un aumento de 14,529 funcionarios (6.2%), desglosados en un aumento de 7,658 funcionarios permanentes (3.6%) y 6,871 funcionarios eventuales (33.9 %) (Ver Cuadro No.1 y No.9).

Con respecto a agosto de 2021, la planilla pagada del Sector Público aumentó en 40 funcionarios y una disminución de sueldos brutos de B/.740 mil (Ver Cuadro No.8).

**Cuadro No.1 NÚMERO DE FUNCIONARIOS DEL SECTOR PÚBLICO:
ENERO-SEPTIEMBRE AÑOS 2021 y 2020**

CONDICIÓN	2021	2020	DIFERENCIA	VARIACIÓN PORCENTUAL
Enero	231,191	223,816	7,375	3.3
Febrero	237,393	230,630	6,763	2.9
Marzo	241,694	233,218	8,476	3.6
Abril	245,852	235,018	10,834	4.6
Mayo	247,693	236,486	11,207	4.7
Junio	251,631 (R)	239,460	12,171	5.1
Julio	248,988	234,616	14,372	6.1
Agosto	250,410	235,281	15,129	6.4
Septiembre	250,450	235,921	14,529	6.2
Total	2,205,302	2,104,446	100,856	4.8
Promedio	245,034	233,827	11,206	

Fuente: informes mensuales revisados de la planilla del Sector Público.
(R) Cifras revisadas

1.2 GOBIERNO CENTRAL

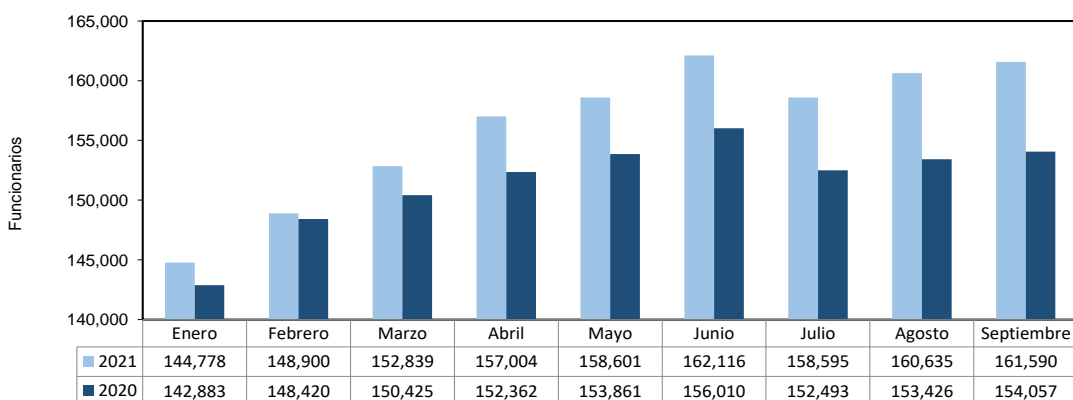
1.2.1 Funcionarios Permanentes y Eventuales

El Gobierno Central en septiembre de 2021, registró un total de 161,590 funcionarios, de los cuales 144,660 son permanentes y 16,930 son eventuales. En comparación con septiembre 2020 refleja un aumento de 7,533 funcionarios (Ver Cuadro No.7 y No.9).

Las instituciones que aumentaron el número total de funcionarios en septiembre de 2021 con respecto a septiembre 2020 están fundamentalmente: el Ministerio de Salud con 3,092, el Ministerio de Educación con 2,833, la Asamblea Nacional de Diputados con 1,225, la Procuraduría General de la Nación con 701, el Ministerio de Ambiente con 348, la Contraloría General de la República con 190, la Fiscalía General Electoral con 32, la Defensoría del Pueblo con 30 y la Fiscalía General de Cuentas con 22 (Ver Cuadro No.9).

Al comparar septiembre de 2021 con respecto a agosto de 2021, en el Gobierno Central se observa un aumento neto de 955 funcionarios (0.6%) en la planilla pagada (Ver Cuadro No.8).

**Gráfica No.1 Número de Funcionarios Permanentes y Eventuales del Gobierno Central:
Enero-Septiembre 2021 y 2020**



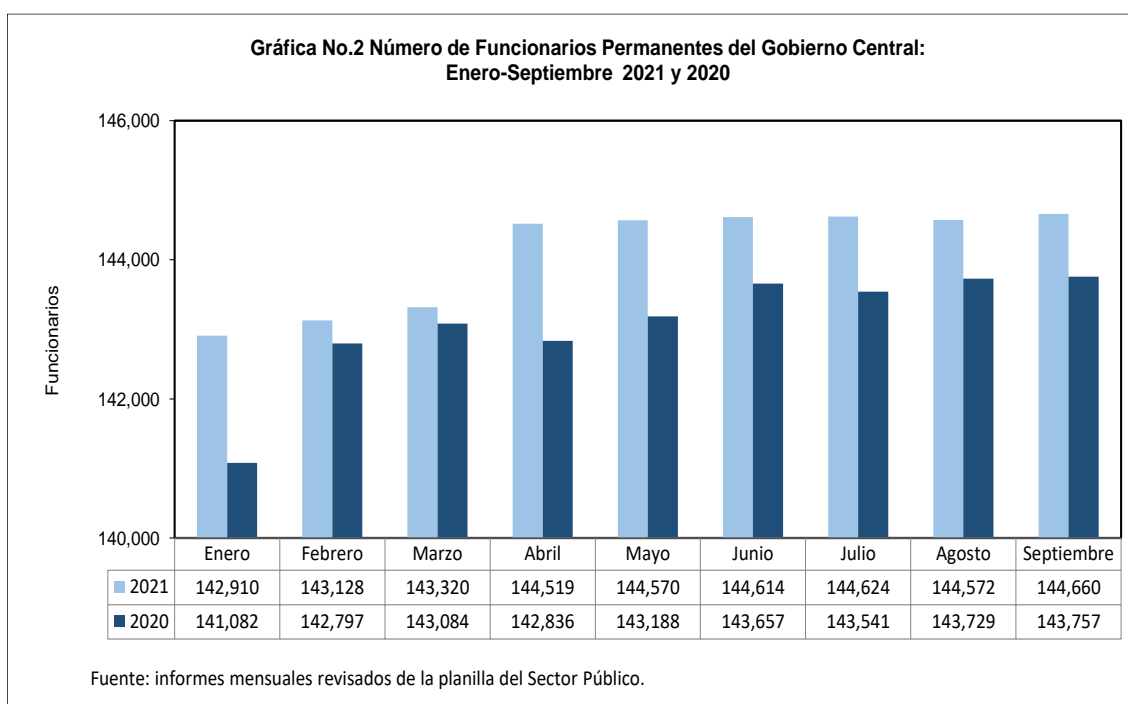
Fuente: informes mensuales revisados de la planilla del Sector Público.

1.2.2 Funcionarios Permanentes

En septiembre de 2021 el Gobierno Central registró un total de 144,660 funcionarios permanentes. Al comparar el número total de funcionarios permanentes de septiembre de 2021 con septiembre de 2020, se refleja un aumento neto de 903 funcionarios (0.6%) (Ver Gráfica No.2 y Cuadro No.9).

Este aumento se ubica, fundamentalmente, en las siguientes instituciones: el Ministerio de Educación con 756, la Procuraduría General de la Nación con 701, el Ministerio de Ambiente con 347, la Asamblea Nacional de Diputados con 86 y la Fiscalía General Electoral con 51 (Ver Cuadro No.9).

Con respecto a agosto de 2021, la planilla de septiembre de 2021, refleja un aumento neto de 88 funcionarios permanentes (0.1%) (Ver Cuadro No.8).

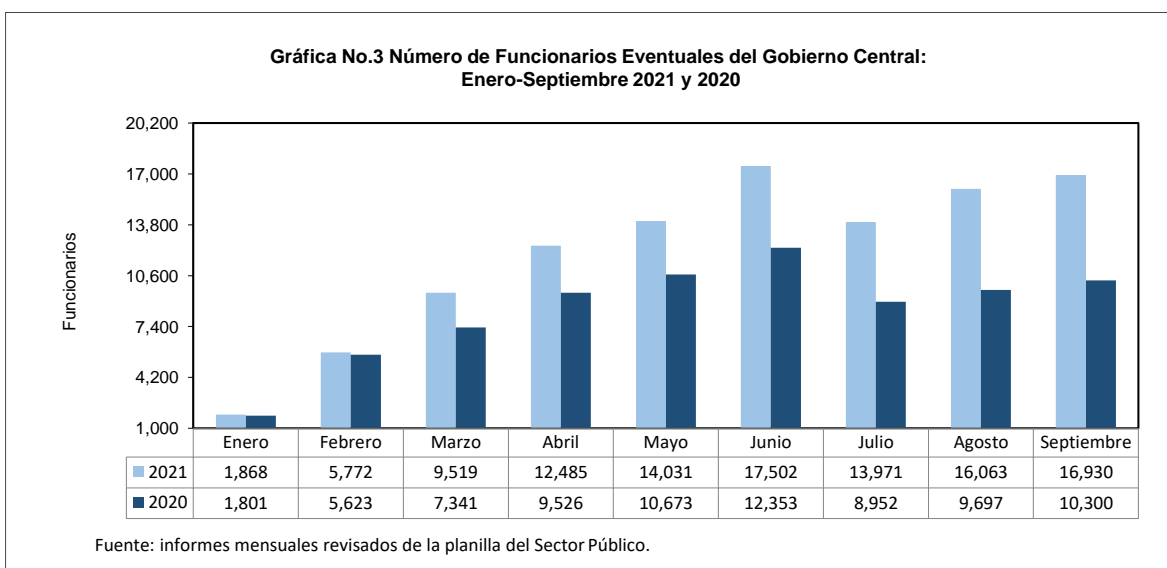


1.2.3 Funcionarios Eventuales

En septiembre de 2021 el Gobierno Central registró un total de 16,930 funcionarios eventuales y en septiembre 2020 fue de 10,300 funcionarios, reflejando un aumento de 6,630 (64.4%) (Ver Gráfica No.3 y Cuadro No.9).

Este aumento se debió fundamentalmente por la participación de las siguientes instituciones: el Ministerio de Salud con 3,061, el Ministerio de Educación con 2,077, la Asamblea Nacional de Diputados con 1,139 y la Contraloría General de la República con 411 (Ver Cuadro No.9).

Con respecto a agosto de 2021, la planilla de septiembre de 2021 refleja un aumento de 867 funcionarios (5.4%) en el Gobierno Central (Ver Cuadro No.8).



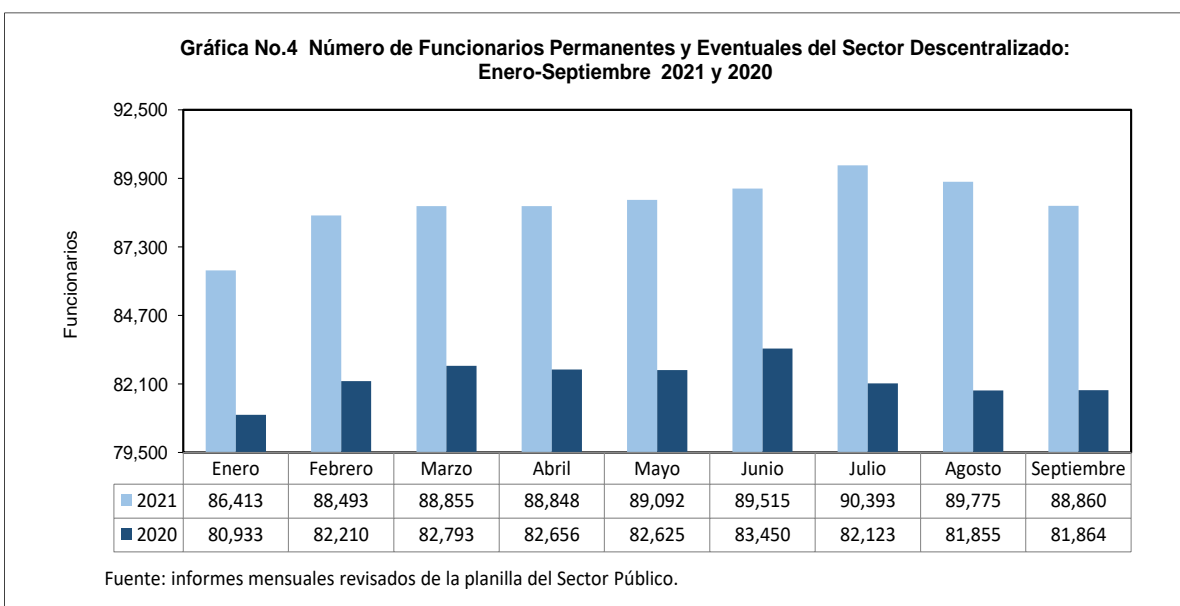
1.3. SECTOR DESCENTRALIZADO

1.3.1 Funcionarios Permanentes y Eventuales

Al 30 de septiembre de 2021, la planilla pagada del Sector Descentralizado presentó un total de 88,860 funcionarios entre eventuales y permanentes, de los cuales 63,026 son funcionarios de las Instituciones Descentralizadas, 18,173 de las Empresas Públicas y 7,661 de los Intermediarios Financieros (Ver Cuadro No.7).

Al comparar el número de funcionarios de septiembre de 2021 con septiembre de 2020, se observa un aumento de 6,996 funcionarios (8.5%) (Ver Gráfica No.4 y Cuadro No.9).

Con respecto a agosto de 2021, la planilla de septiembre de 2021 refleja una disminución neta de 915 funcionarios (1.0%) en el Sector Descentralizado (Ver Cuadro No.8).



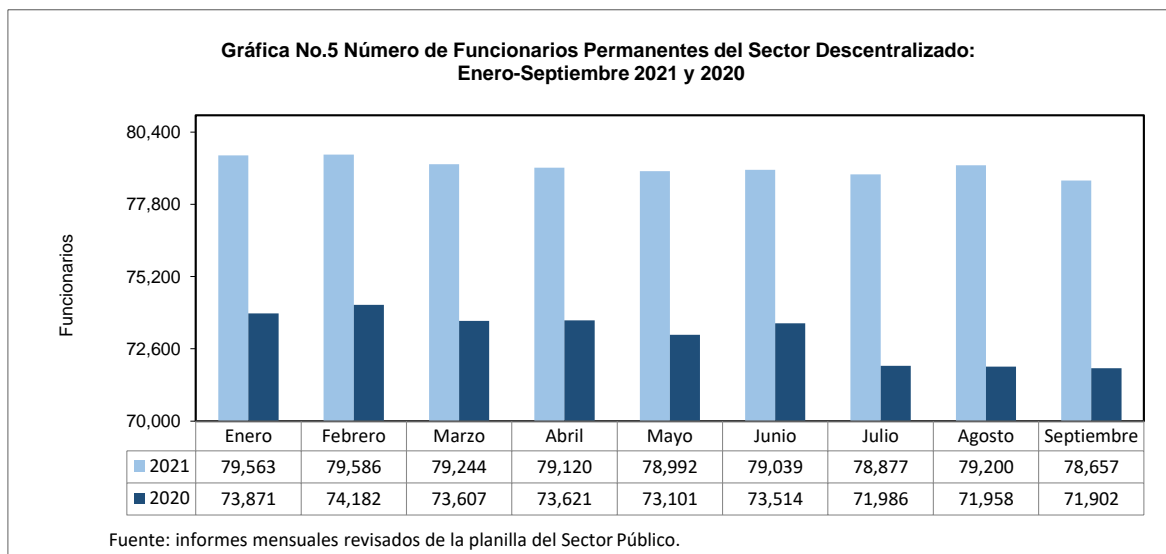
1.3.2 Funcionarios Permanentes

Del total de funcionarios permanentes del Sector Descentralizado (78,657) en la planilla de septiembre 2021, el 69.0% corresponden a las Instituciones Descentralizadas, el 21.7% de las Empresas Públicas y 9.3% de los Intermediarios Financieros (Ver Cuadro No.7).

Al comparar el número de funcionarios permanentes de septiembre de 2021, con septiembre de 2020, se refleja un aumento de 6,755 funcionarios (9.4%) (Ver Gráfica No.5 y Cuadro No.9).

Entre las instituciones que presentaron un aumento en el número de funcionarios permanentes en la planilla pagada de septiembre 2021, con respecto a septiembre de 2020 citamos: el Aeropuerto Internacional de Tocumen, S.A. con 238, el Instituto Panameño de Deportes con 210, la Universidad de Panamá con 118 y el Instituto Panameño de Habilitación Especial con 102 (Ver Cuadro No.9).

Con respecto a agosto de 2021, la planilla pagada de septiembre de 2021 se observa una disminución total de 543 funcionarios en el Sector Descentralizado (Ver Cuadro No.8).



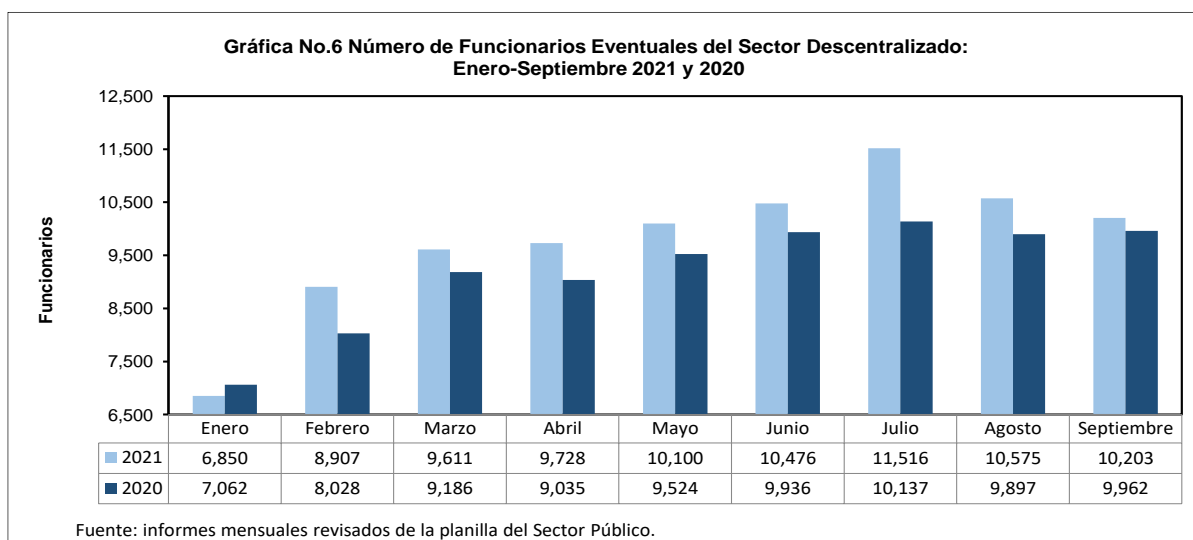
1.3.3 Funcionarios Eventuales

En septiembre de 2021 el Sector Descentralizado registró un total de 10,203 funcionarios eventuales y en septiembre 2020 un total de 9,962 funcionarios, reflejando un aumento de 241 (2.4%) (Ver Gráfica No.6 y Cuadro No.9).

Las Instituciones Descentralizadas en septiembre 2021, con respecto al mismo mes de 2020, aumentaron en 261, las Empresas Públicas disminuyeron en 105 y los Intermediarios Financieros aumentaron en 85 (Ver Cuadro No.9).

Las instituciones que destacaron en este aumento fueron: la Caja de Seguro Social con 343, la Universidad Autónoma de Chiriquí con 242, la Universidad de Panamá con 103, la Caja de Ahorro con 73 y el Instituto Panameño de Habilitación Especial con 54 (Ver Cuadro No.9).

Al comparar la planilla de septiembre 2021, respecto al mes anterior, ésta presentó una disminución de 372 funcionarios; en donde las Instituciones Descentralizadas disminuyeron en 380, las Empresas Públicas en 4 y los Intermediarios Financieros aumentaron en 12 funcionarios (Ver Cuadro No.8).



2. SUELDO BRUTO: SEPTIEMBRE 2021 Y 2020

2.1 SECTOR PÚBLICO

El Sueldo Bruto acumulado de la planilla del Sector Público a septiembre de 2021 totalizó B/.397.7 millones, de los cuales B/.367.2 millones corresponden a funcionarios permanentes y B/.30.6 millones a funcionarios eventuales. Desglosado por Sector, el monto de la planilla de septiembre 2021 (B/.397.7 millones) comprende B/.251.8 millones pagados a funcionarios del Gobierno Central y B/.146.0 millones a funcionarios del Sector Descentralizado (Ver Cuadro No.7).

Al comparar el Sueldo Bruto total de septiembre 2021 respecto a septiembre 2020, ésta presentó un aumento de B/.19.0 millones (5.0%). Desglosados en aumento de sueldos permanentes con B/.11.0 millones y en eventuales de B/.8.0 millones (Ver Cuadro No.2 y Cuadro No.9).

Con respecto a agosto de 2021, la planilla pagada de septiembre de 2021 se observa una disminución de (B/.740 mil) un 0.02% (Ver Cuadro No.8).

**Cuadro No.2 SUELDO BRUTO DE LA PLANILLA DEL SECTOR PÚBLICO:
ENERO-SEPTIEMBRE AÑOS 2021 y 2020
(En miles de B/.)**

CONDICIÓN	2021	2020 (R)	DIFERENCIA	VARIACIÓN PORCENTUAL
Enero	364,945	339,163	25,782	7.6
Febrero	376,757	347,061	29,696	8.6
Marzo	381,882	358,427	23,455	6.5
Abril	389,699	374,251	15,448	4.1
Mayo	394,285	374,665	19,620	5.2
Junio	406,365	376,838	29,527	7.8
Julio	396,826	372,573	24,253	6.5
Agosto	398,477	374,130	24,347	6.5
Septiembre	397,737	378,691	19,046	5.0
Total	3,506,973	3,295,798	211,175	6.4
Promedio	389,664	366,200	23,464	

Fuente: informes mensuales revisados de la planilla del Sector Público.

(R) Cifras revisadas

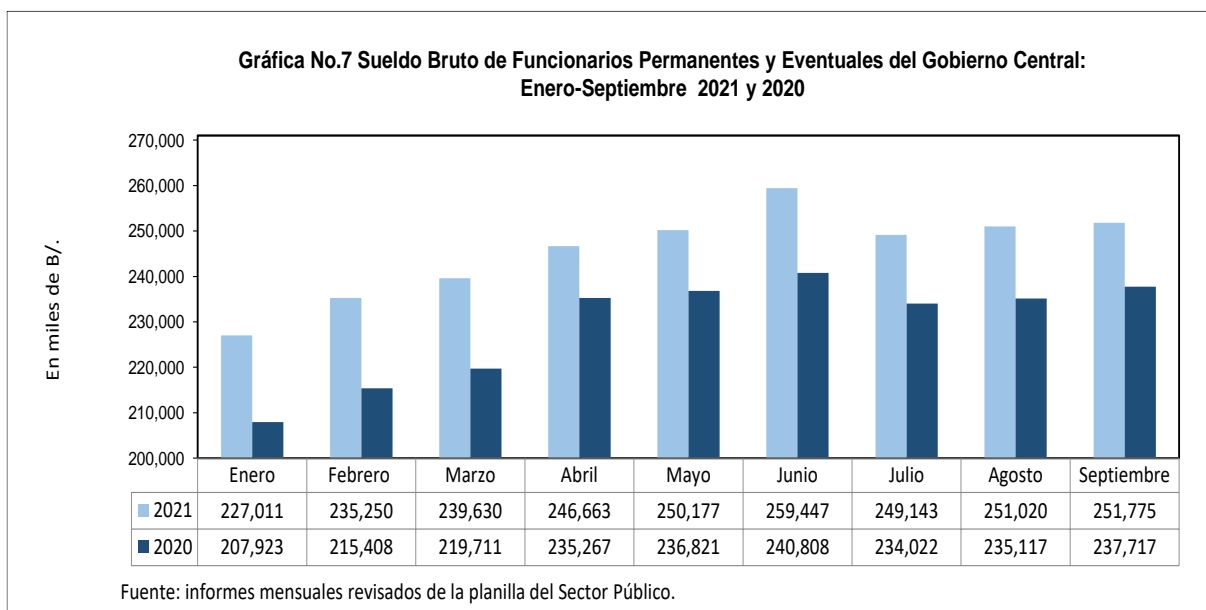
2.2 GOBIERNO CENTRAL

2.2.1 Sueldo Bruto Total

El Gobierno Central en septiembre de 2021, registró un monto total de B/.251.8 millones entre funcionarios permanentes y eventuales. (Ver Cuadro No.7).

La planilla del Gobierno Central para septiembre de 2021 con respecto a septiembre de 2020, aumentó en B/.14.1 millones al pasar de B/.237.7 millones a B/.251.8 millones en el 2021 (Ver Gráfico No.7 y Cuadro No.9).

El Sueldo Bruto pagado en la Planilla del Gobierno Central de septiembre de 2021, con respecto a agosto de 2021, aumentó en B/.755 mil (0.3%) (Ver Cuadro No.8).



2.2.2 Sueldo Bruto Permanentes

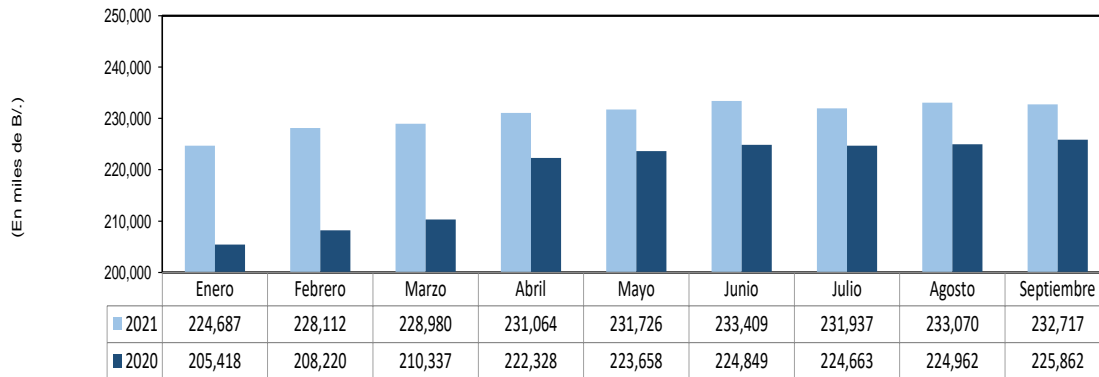
El Sueldo Bruto de funcionarios permanentes del Gobierno Central en septiembre 2021 totalizó en B/.232.7 millones (Ver Gráfica No.8 y Cuadro No.7).

Con respecto a septiembre de 2020, el monto pagado al personal permanente del Gobierno Central reflejó un aumento de B/.6.9 millones (3.0%) (Ver Cuadro No.9).

Los incrementos de septiembre de 2021 con respecto a septiembre de 2020, se destacan en las siguientes instituciones: B/.2.2 millones en la Procuraduría General de la Nación, B/.2.0 millones en el Ministerio de Salud, B/.1.3 millones, en el Ministerio de Educación, B/.679 mil el Ministerio de Seguridad Pública, B/.672 mil, en el Ministerio de Ambiente, B/.446 mil en la Asamblea Nacional de Diputados y B/. 224 mil en el Órgano Judicial (Ver Cuadro No.9).

Al ser comparado con el mes anterior, el Sueldo Bruto de los funcionarios permanentes del Gobierno Central de septiembre de 2021, disminuyó en B/.353 mil (0.2%) (Ver Cuadro No.8).

**Gráfica No.8 Sueldo Bruto de Funcionarios Permanentes del Gobierno Central:
Enero-Septiembre 2021 y 2020**



Fuente: informes mensuales revisados de la planilla del Sector Público.

2.2.3 Sueldo Bruto Eventuales

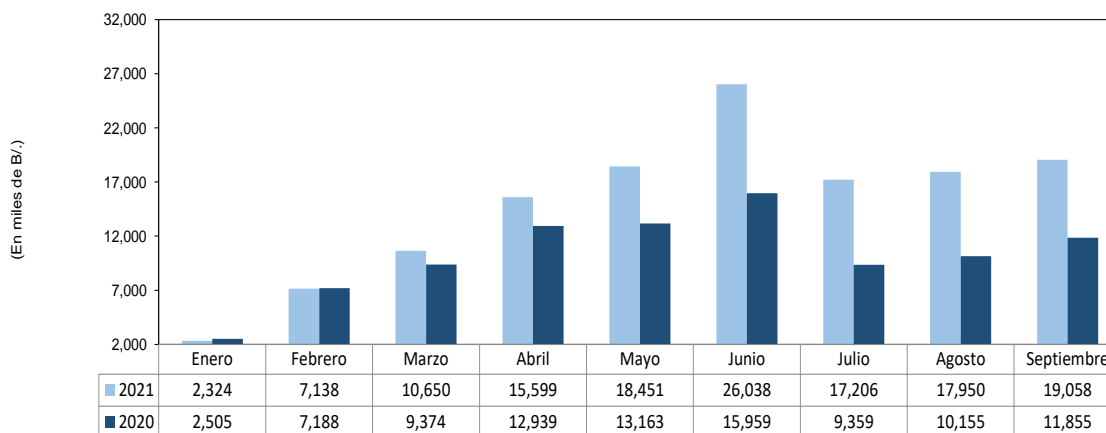
El Sueldo Bruto de funcionarios eventuales del Gobierno Central en septiembre 2021 totalizó en B/.19.1 millones (Ver Gráfica No.9 y Cuadro No.7).

En comparación con septiembre de 2020, el monto pagado al personal eventual del Gobierno Central reflejó un aumento de B/.7.2 millones es decir un aumento de (60.8%) (Ver Cuadro No.9).

Entre las instituciones que aumentaron con respecto a septiembre de 2020 tenemos: el Ministerio de Educación con B/.2.7 millones, el Ministerio de Salud con B/.2.6 millones, la Asamblea Nacional de Diputados con B/.1.5 millones, la Contraloría General de la República con B/.373 mil y el Ministerio de Economía y Finanzas con B/.72 mil (Ver Cuadro No.9).

De agosto de 2021 a septiembre de 2021 el Gobierno Central registró un aumento de B/.1.1 millones (6.2%), en el monto pagado a eventuales (Ver Cuadro No.8).

**Gráfica No.9 Sueldo Bruto de Funcionarios Eventuales del Gobierno Central:
Enero-Septiembre 2021 y 2020**



Fuente: informes mensuales revisados de la planilla del Sector Público.

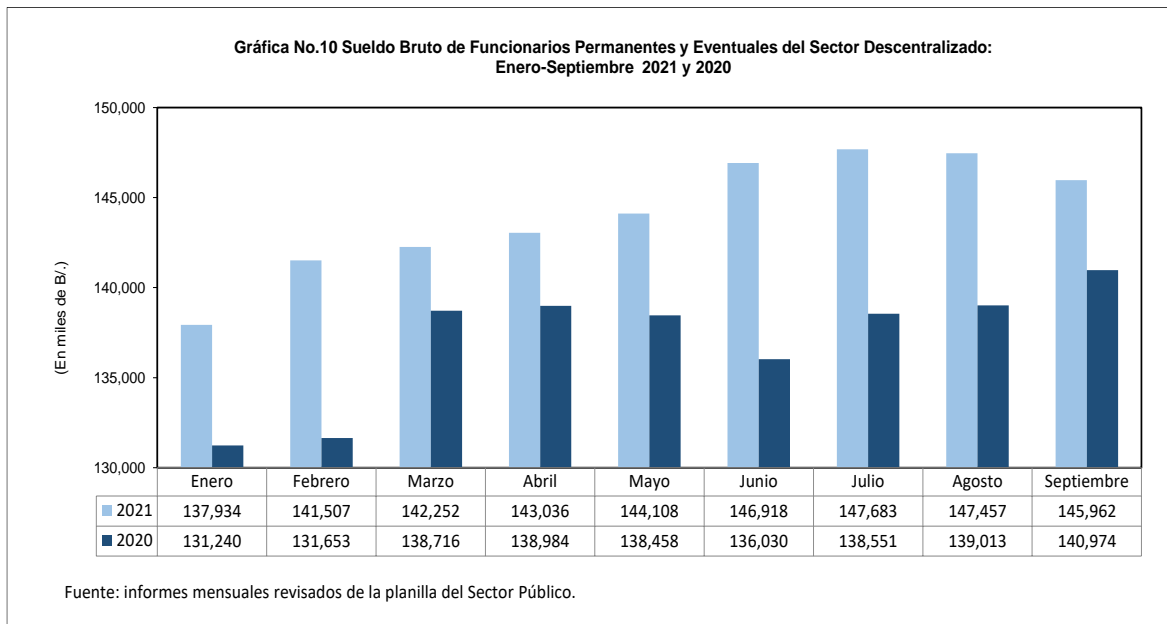
2.3 SECTOR DESCENTRALIZADO

2.3.1 Sueldo Bruto Total

El Sector Descentralizado, registró en septiembre de 2021, un Sueldo Bruto a funcionarios permanentes y eventuales de B/.146.0 millones (Ver Cuadro No.7).

Con respecto a igual período de 2020, la planilla del Sector Descentralizado registró un aumento de B/.5.0 millones (3.5%), al pasar de B/.141.0 millones a B/.146.0 millones en septiembre 2021 (Ver Gráfica No.10 y Cuadro No.9).

Al ser comparado con el monto de agosto de 2021, se observa una disminución de B/.1.5 millones (1.0%) (Ver Cuadro No.8).



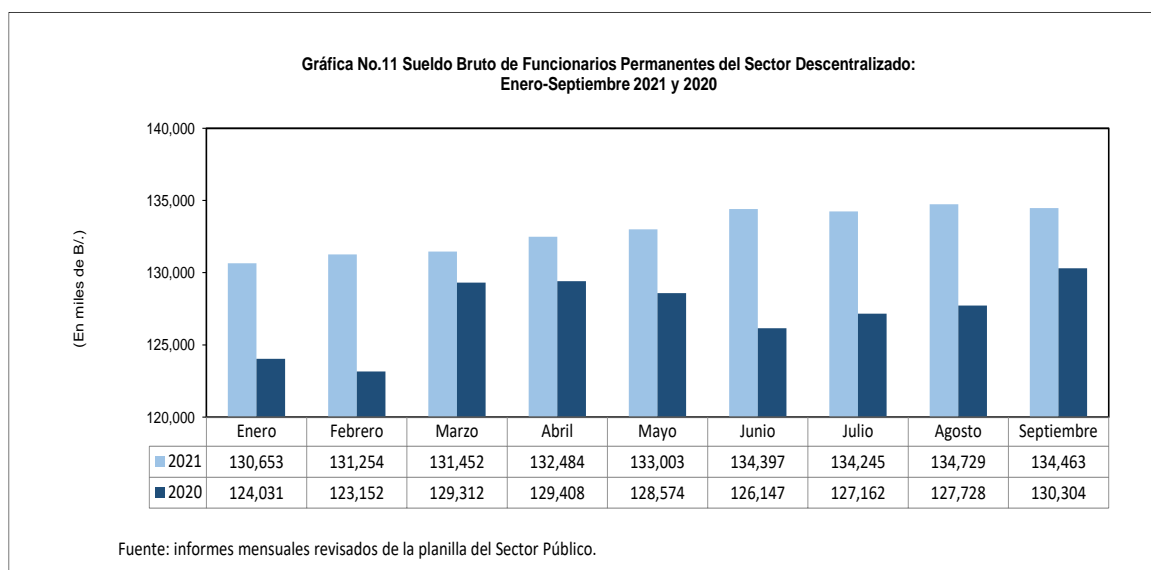
2.3.2 Sueldo Bruto Permanentes

El Sueldo Bruto de los funcionarios permanentes del Sector Descentralizado a septiembre de 2021, alcanzó un monto de B/.134.5 millones (Ver Gráfica No.11 y Cuadro No.7).

Con respecto a septiembre de 2020 el monto pagado al personal permanente presentó un aumento de B/.4.2 millones (3.2%) (Ver Cuadro No.9).

En comparación a septiembre 2021, con septiembre 2020 las instituciones que registraron los mayores incrementos fueron: el Aeropuerto Internacional de Tocumen, S.A. con B/.609 mil, la Universidad de Panamá con B/.425 mil, el Instituto Panameño de Deportes con B/.204 mil, el Instituto Panameño de Habilitación Especial con B/.164 mil, la Universidad Tecnológica de Panamá con B/.125 mil, la Caja de Ahorros con B/.120 mil, el Instituto de Innovación Agropecuaria de Panamá con B/.110 mil, la Empresa Metro de Panamá con B/.103 mil, la Empresa de Transmisión Eléctrica, S.A. con B/.72 mil, la Universidad Autónoma de Chiriquí con B/.68 mil y la Autoridad del Tránsito y Transporte Terrestre con B/. 67 mil (Ver cuadro No.9).

Al ser comparada con el monto de agosto de 2021, el Sueldo Bruto de empleados permanentes registró una disminución de B/.266 mil (0.2%) (Ver Cuadro No.8).



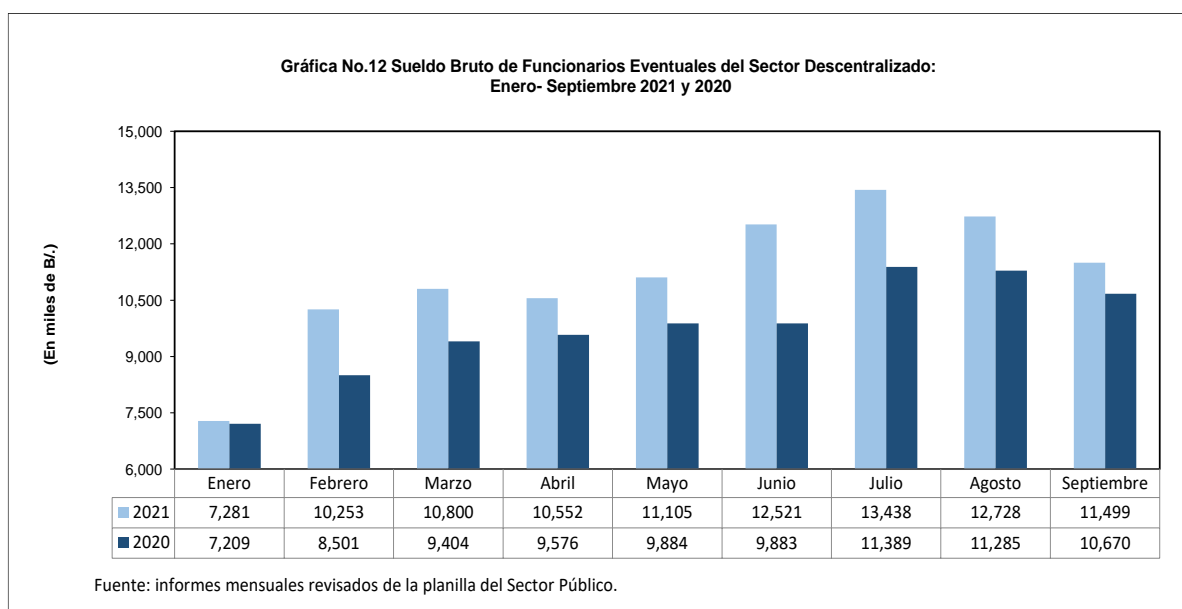
2.3.3 Sueldo Bruto Eventuales

El Sueldo Bruto de los funcionarios eventuales del Sector Descentralizado a septiembre de 2021, alcanzó un monto de B/.11.5 millones (Ver Gráfica No.12 y Cuadro No.7).

Al ser comparada con septiembre de 2020, el monto pagado al personal eventual del Sector Descentralizado, aumentó en B/.829 mil (7.8%) (Ver Cuadro No.9).

Las instituciones que presentaron mayores aumentos en septiembre 2021 a septiembre de 2020 fueron: la Universidad de Panamá con B/.856 mil, la Caja de Seguro Social con B/.488 mil, la Caja de Ahorro con B/.61 mil y la Zona Libre de Colón con B/.34 mil (Ver Cuadro No.9).

Con respecto a agosto de 2021, la planilla de funcionarios eventuales del Sector Descentralizado registró una disminución de B/.1.2 millones (9.7%) (Ver Cuadro No.8).



Cuadro No.3 Número de Funcionarios Permanentes y Eventuales en el Sector Público
Enero - Septiembre de 2021

No.	ENTIDAD	ENERO	FEBRERO	MARZO	ABRIL	MAYO	JUNIO	JULIO	AGOSTO	SEPTIEMBRE	Promedio Mensual
	TOTAL SECTOR PÚBLICO	231,191	237,393	241,694	245,852	247,693	251,631	248,988	250,410	250,450	245,034
	Gobierno Central	144,778	148,900	152,839	157,004	158,601	162,116	158,595	160,635	161,590	156,118
1	Asamblea Nacional de Diputados	2,455	2,506	2,515	3,923	4,912	6,298	3,897	3,796	3,916	3,802
2	Contraloría General de la República	3,775	3,766	3,872	3,892	3,919	3,918	3,917	3,931	3,972	3,885
3	Ministerio de la Presidencia	2,195	2,205	2,214	2,228	2,235	2,006	2,236	2,239	2,233	2,199
	Servicio de Protección Institucional (SPI) ^(R)	1,969	1,969	1,969	1,952	1,951	1,944	1,936	1,937	1,936	1,951
4	Ministerio de Gobierno	3,544	3,583	3,601	3,638	3,643	3,620	3,564	3,567	3,552	3,590
5	Ministerio de Seguridad Pública	30,130	30,184	30,225	30,145	30,260	30,189	30,130	30,086	30,068	30,157
6	Ministerio de Relaciones Exteriores	643	656	657	669	666	668	673	672	667	663
7	Ministerio de Educación	54,315	55,914	56,551	58,388	58,643	60,891	61,153	62,156	62,760	58,975
8	Ministerio de Cultura	977	978	970	1,006	1,024	1,024	1,022	1,023	1,013	1,004
9	Ministerio de Comercio e Industrias	846	892	889	891	890	889	886	884	877	883
10	Ministerio de Obras Públicas	1,988	2,151	2,173	2,183	2,175	2,166	2,177	2,165	2,169	2,150
11	Ministerio de Desarrollo Agropecuario	2,151	2,305	2,534	2,596	2,634	2,638	2,368	2,531	2,546	2,478
12	Ministerio de Salud	15,722	16,396	18,920	19,638	19,781	19,952	18,904	19,812	20,067	18,799
13	Ministerio de Trabajo y Desarrollo Laboral	1,025	1,089	1,097	1,052	1,074	1,086	1,037	1,086	1,093	1,071
14	Ministerio de Vivienda y Ordenamiento Territorial	768	763	742	739	699	702	678	676	673	716
15	Ministerio de Economía y Finanzas	2,352	3,088	3,118	3,120	3,123	3,121	3,028	3,074	3,044	3,008
16	Ministerio de Desarrollo Social	1,467	1,464	1,486	1,487	1,505	1,497	1,508	1,508	1,502	1,492
17	Ministerio de Ambiente	1,434	1,704	1,788	1,805	1,799	1,792	1,788	1,790	1,785	1,743
18	Órgano Judicial	5,506	5,504	5,474	5,464	5,453	5,471	5,461	5,443	5,450	5,470
19	Procuraduría General de la Nación	5,858	6,092	6,328	6,455	6,482	6,504	6,506	6,510	6,513	6,361
20	Tribunal Electoral	3,453	3,472	3,475	3,467	3,461	3,467	3,454	3,464	3,462	3,464
21	Procuraduría de la Administración	215	214	216	218	221	219	218	220	221	218
22	Fiscalía General Electoral	157	179	185	192	195	196	195	197	199	188
23	Tribunal de Cuentas	114	113	115	115	114	116	117	117	116	115
24	Fiscalía de Cuentas	108	110	116	113	116	115	120	121	125	116
25	Defensoría del Pueblo	200	195	202	221	217	218	214	220	221	212
26	Tribunal Administrativo Tributario	70	70	70	70	70	70	70	70	70	70
27	Tribunal Administrativo de la Función Pública ^(R)	-	-	-	-	-	-	-	-	-	-
	Representantes de Corregimientos	1,341	1,338	1,337	1,337	1,339	1,339	1,338	1,340	1,340	1,339
	Sector Descentralizado	86,413	88,493	88,855	88,848	89,092	89,515	90,393	89,775	88,860	88,916
	Instituciones Descentralizadas	62,121	63,405	63,446	63,315	63,285	63,696	64,533	63,919	63,026	63,416
1	Autoridad del Tránsito y Transporte Terrestre	965	1,070	1,079	1,091	1,098	1,103	1,094	1,095	1,083	1,075
2	Autoridad Nacional de los Servicios Públicos	519	520	520	517	516	521	521	521	526	520
3	Caja de Seguro Social	32,060	32,164	31,503	31,553	31,123	31,210	31,500	31,408	30,848	31,435
4	Autoridad de Protección al Consumidor y Defensa de la Competencia	465	474	475	486	487	490	487	487	467	480
5	Sistema de Ahorro y Capitalización	36	29	30	30	31	32	34	35	33	32
6	Instituto para la Formación y Aprovechamiento de los Recursos Humanos	454	645	701	711	713	723	706	689	685	670
7	Instituto de Innovación Agropecuaria de Panamá	508	514	514	510	509	509	510	509	507	510
8	Instituto Panameño de Deportes	425	504	714	738	751	760	753	754	755	684
9	Instituto Nacional de Formación Profesional y Capacitación para el Desarrollo Humano	459	543	559	572	581	582	579	599	583	562
10	Instituto Técnico Superior Especializado	112	110	110	109	106	108	106	105	113	109
11	Instituto Panameño de Habilitación Especial	1,932	1,975	1,988	2,026	2,142	2,189	2,212	2,215	2,214	2,099
12	Autoridad Nacional para la Innovación Gubernamental	112	114	116	115	114	121	121	125	122	118
13	Instituto Panameño Autónomo Cooperativo	443	464	467	464	471	469	454	444	471	461
14	Autoridad de Turismo de Panamá	326	334	334	335	336	328	328	329	333	333
15	Instituto Conmemorativo Gorgas de Estudios de la Salud	286	351	354	357	358	354	358	359	360	349
16	Registro Público de Panamá	696	697	688	690	696	695	670	638	636	678
17	Universidad Autónoma de Chiriquí	2,164	2,178	2,176	2,186	2,207	2,249	2,256	2,228	2,230	2,208
18	Universidad de Panamá	9,799	9,783	9,751	9,698	9,667	9,678	9,752	9,817	9,889	9,759
19	Universidad Especializada de Las Américas	616	689	1,063	719	975	976	1,585	847	756	914
20	Universidad Tecnológica de Panamá	2,859	3,000	3,023	3,139	3,097	3,268	3,645	3,431	3,122	3,176
21	Universidad Marítima Internacional de Panamá	237	257	257	261	265	264	262	262	262	259
22	Sistema Estatal de Radio y Televisión	327	325	336	336	341	351	347	346	349	340
23	Autoridad Panameña de Seguridad de los Alimentos	297	290	291	294	291	290	293	293	292	292
24	Dirección General de Contrataciones Públicas	110	115	114	116	117	117	118	116	117	116
25	Secretaría Nacional de Ciencia, Tecnología e Innovación	186	186	188	191	189	190	189	187	186	188
26	Autoridad de los Recursos Acuáticos de Panamá	364	390	392	393	404	396	399	397	401	393
27	Tribunal Administrativo de Contrataciones Públicas	49	47	46	45	45	42	43	43	44	45
28	Autoridad de la Micro, Pequeña y Mediana Empresa	207	201	203	209	210	213	213	209	209	208
29	Zona Franca del Barú	11	18	18	18	18	18	18	16	17	17
30	Secretaría Nacional de Discapacidad	228	228	229	229	227	232	230	227	223	228
31	Autoridad Nacional de Aduanas	1,343	1,620	1,636	1,628	1,638	1,637	1,633	1,634	1,631	1,600
32	Instituto Nacional de la Mujer	138	150	144	143	154	155	142	140	139	145
33	Secretaría Nacional de Niñez, Adolescencia y Familia	232	230	227	218	222	222	222	218	215	223
34	Autoridad Nacional de Administración de Tierras	724	716	711	709	695	704	707	711	707	709
35	Autoridad de Pasaportes de Panamá	116	151	154	150	154	156	156	156	154	150
36	Autoridad Nacional de Transparencia y Acceso a la Información	53	50	47	51	52	54	56	56	61	53
37	Superintendencia de Sujetos no Financieros ^(R)	44	53	54	55	60	61	63	66	66	58
38	Autoridad Nacional de Descentralización ^(R)	230	230	243	244	250	248	247	248	265	245
39	Benemérito Cuerpo de Bomberos de Panamá	1,989	1,990	1,989	1,979	1,975	1,973	1,974	1,959	1,955	1,976
40	Centro Nacional de Estudios en Técnicas de Imágenes Moleculares (CENETIM) ^(R)	-	-	-	-	-	-	-	-	-	-

**Cuadro No.3 Número de Funcionarios Permanentes y Eventuales en el Sector Público
Enero - Septiembre de 2021 (Conclusión)**

No.	ENTIDAD	ENERO	FEBRERO	MARZO	ABRIL	MAYO	JUNIO	JULIO	AGOSTO	SEPTIEMBRE	Promedio Mensual
	Empresas Públicas	16,898	17,687	17,981	18,078	18,268	18,282	18,246	18,215	18,173	17,981
41	Autoridad Marítima de Panamá	1,526	1,528	1,591	1,607	1,612	1,623	1,526	1,518	1,514	1,561
42	Bingos Nacionales	33	31	31	31	30	30	30	31	32	31
43	Autoridad Aeronáutica Civil	925	933	941	948	943	938	932	930	936	936
44	Aeropuerto Internacional de Tocumen, S.A. ^{3/}	1,013	1,051	1,032	1,049	1,036	1,037	1,094	1,085	1,108	1,056
45	Instituto de Acueductos y Alcantarillados Nacionales	2,838	3,122	3,140	3,143	3,146	3,146	3,171	3,151	3,162	3,113
46	Instituto de Mercadeo Agropecuario	235	684	673	677	736	754	760	754	753	670
47	Empresa de Transmisión Eléctrica, S.A.	538	556	553	551	552	538	540	544	539	546
48	Lotería Nacional de Beneficencia	1,721	1,708	1,689	1,682	1,673	1,676	1,683	1,677	1,693	1,689
49	Zona Libre de Colón	545	571	566	569	591	611	616	719	616	600
50	Empresa de Generación Eléctrica, S. A.	11	17	17	15	17	17	16	16	16	16
51	Agencia del Área Panamá Pacífico	99	97	98	99	101	99	101	103	97	99
52	Autoridad de Aseo Urbano y Domiciliario	2,442	2,438	2,642	2,650	2,663	2,661	2,661	2,659	2,649	2,607
53	Empresa Nacional de Autopistas, S.A.	29	30	31	31	29	31	31	32	31	31
54	Empresa Metro de Panamá, S.A.	647	636	630	645	660	658	661	655	640	648
55	Empresa Mercados Nacionales de la Cadena de Frío, S.A. ^{6/}	202	179	182	184	214	223	223	219	226	206
56	Transporte Masivo de Pasajeros, S.A. (MIBUS) ^{7/}	4,094	4,106	4,165	4,197	4,265	4,240	4,201	4,122	4,161	4,172
	Intermediarios Financieros	7,394	7,401	7,428	7,455	7,539	7,537	7,614	7,641	7,661	7,519
57	Superintendencia de Bancos	457	455	452	450	453	453	451	450	450	452
58	Banco de Desarrollo Agropecuario	719	756	767	767	769	767	774	774	775	763
59	Banco Hipotecario Nacional	300	287	313	313	318	305	320	313	318	310
60	Banco Nacional de Panamá	3,428	3,438	3,453	3,477	3,517	3,541	3,571	3,583	3,591	3,511
61	Caja de Ahorros	2,033	1,999	1,976	1,981	2,015	2,004	2,032	2,057	2,064	2,018
62	Superintendencia del Mercado de Valores	118	118	117	115	115	115	116	116	116	116
63	Instituto de Seguro Agropecuario	266	274	275	277	275	273	271	269	268	272
64	Superintendencia de Seguros y Reaseguros	73	74	75	75	77	79	79	79	79	77

Nota: Las cifras del SPI fueron ajustadas por la institución, por lo tanto esta cifra se ajusta del total de funcionarios del Ministerio de Presidencia (al igual que todos los meses), con el fin de no incurrir en una doble contabilidad.

(R) Cifras revisadas.

1/ Creado mediante Ley 8 de 25 de marzo de 2015; reemplaza a la Autoridad Nacional del Ambiente.

2/ La Sociedad Anónima Aeropuerto Internacional de Tocumen es responsable de la administración de cinco aeropuertos internacionales: Enrique Jimenez (Colón), Enrique Malek (Chiriquí), Scarlett Martínez (Coclé), Panamá Pacífico (Panamá Oeste) y Tocumen (Panamá).

3/ Se crea el Instituto Técnico Superior Especializado - Ley 71 de 8 de noviembre de 2017.

4/ Creado mediante Ley 90 de 15 de agosto de 2019; reemplaza al Instituto Nacional de Cultura.

5/ Creado mediante Ley 37 del 29 de junio de 2009, en su título II, capítulo I, Art.19.

6/ Creado mediante Ley 90 del 7 de noviembre de 2013.

7/ Contrato No.67-2015.

8/ No están operando.

**Cuadro No.4 Sueldo Bruto Mensual y Acumulado de Funcionarios Permanentes y Eventuales en el Sector Público:
Enero - Septiembre de 2021
(En miles de B/.)**

No.	ENTIDAD	ENERO	FEBRERO	MARZO	ABRIL	MAYO	JUNIO	JULIO	AGOSTO	SEPTIEMBRE	Monto Acumulado
TOTAL SECTOR PÚBLICO		364,945	376,757	381,882	389,699	394,285	406,365	396,826	398,477	397,737	3,506,973
Gobierno Central		227,011	235,250	239,630	246,663	250,177	259,447	249,143	251,020	251,775	2,210,116
1	Asamblea Nacional de Diputados	4,023	4,387	4,295	7,584	10,674	12,801	6,155	6,078	6,366	62,363
2	Contraloría General de la República	5,638	5,624	5,787	5,805	5,836	5,856	5,791	5,769	5,764	51,870
3	Ministerio de la Presidencia	2,812	2,865	2,913	2,898	2,903	2,837	2,934	2,947	2,968	26,077
	Servicio de Protección Institucional (SPI)	2,618	2,639	2,620	2,603	2,628	2,713	2,594	2,614	2,605	23,634
4	Ministerio de Gobierno	3,325	3,401	3,429	3,468	3,500	3,445	3,407	3,405	3,388	30,768
5	Ministerio de Seguridad Pública	39,309	39,420	39,837	40,100	40,555	39,973	39,829	39,854	39,900	358,777
6	Ministerio de Relaciones Exteriores	959	978	981	1,021	987	1,014	1,008	1,006	994	8,948
7	Ministerio de Educación	96,046	98,104	98,152	100,962	100,855	107,637	104,510	106,106	106,467	918,839
8	Ministerio de Cultura	1,163	1,163	1,149	1,208	1,237	1,222	1,218	1,219	1,206	10,785
9	Ministerio de Comercio e Industrias	1,058	1,062	1,056	1,064	1,061	1,055	1,046	1,048	1,040	9,490
10	Ministerio de Obras Públicas	1,670	1,840	1,921	1,868	1,853	1,845	1,858	1,844	1,856	16,555
11	Ministerio de Desarrollo Agropecuario	3,540	3,745	4,008	3,926	3,919	3,906	3,723	3,889	3,869	34,525
12	Ministerio de Salud	31,980	33,267	37,085	37,836	37,620	38,384	38,135	38,583	38,643	331,533
13	Ministerio de Trabajo y Desarrollo Laboral	1,158	1,209	1,212	1,150	1,214	1,199	1,165	1,189	1,205	10,701
14	Ministerio de Vivienda y Ordenamiento Territorial	755	760	747	739	722	717	698	700	700	6,538
15	Ministerio de Economía y Finanzas	3,249	4,308	4,223	4,259	4,244	4,230	4,548	4,196	4,173	37,430
16	Ministerio de Desarrollo Social	1,361	1,365	1,395	1,411	1,416	1,414	1,426	1,423	1,406	12,617
17	Ministerio de Ambiente	1,918	2,834	2,692	2,605	2,574	2,555	2,556	2,573	2,571	22,878
18	Órgano Judicial	8,740	8,777	8,738	8,774	8,971	9,078	9,050	8,992	9,051	80,171
19	Procuraduría General de la Nación	8,713	10,463	10,217	10,244	10,267	10,326	10,314	10,349	10,334	91,227
20	Tribunal Electoral	3,687	3,735	3,765	3,736	3,752	3,761	3,740	3,791	3,787	33,754
21	Procuraduría de la Administración	343	340	404	375	369	364	360	369	371	3,295
22	Fiscalía General Electoral	238	263	271	286	282	282	281	286	295	2,484
23	Tribunal de Cuentas	200	195	201	197	196	201	202	201	200	1,793
24	Fiscalía de Cuentas	175	181	191	180	184	192	194	195	202	1,694
25	Defensoría del Pueblo	256	251	268	291	281	287	284	289	288	2,495
26	Tribunal Administrativo Tributario	114	114	114	114	114	114	114	114	114	1,026
27	Tribunal Administrativo de la Función Pública ^{8/}	-	-	-	-	-	-	-	-	-	-
	Representantes de Corregimientos	1,963	1,960	1,959	1,959	1,963	2,039	2,003	1,991	2,012	17,849
Sector Descentralizado		137,934	141,507	142,252	143,036	144,108	146,918	147,683	147,457	145,962	1,296,857
Instituciones Descentralizadas		110,897	113,286	113,675	114,588	115,303	117,930	118,817	118,290	116,922	1,039,708
1	Autoridad del Tránsito y Transporte Terrestre	882	1,115	941	956	998	1,023	1,007	1,015	998	8,935
2	Autoridad Nacional de los Servicios Públicos	843	844	844	839	835	849	843	846	859	7,602
3	Caja de Seguro Social	66,474	66,872	66,956	67,801	67,429	68,415	68,435	68,494	68,168	609,044
4	Autoridad de Protección al Consumidor y Defensa de la Competencia	447	483	466	487	481	482	481	480	469	4,276
5	Sistema de Ahorro y Capitalización	42	43	44	48	62	57	57	58	57	468
6	Instituto para la Formación y Aprovechamiento de los Recursos Humanos	416	805	618	640	634	644	631	612	606	5,606
7	Instituto de Innovación Agropecuaria de Panamá	277	283	283	280	279	387	388	387	386	2,950
8	Instituto Panameño de Deportes	364	455	704	688	666	678	668	672	674	5,569
9	Instituto Nacional de Formación Profesional y Capacitación para el Desarrollo Humano	443	600	535	530	539	553	542	570	549	4,861
10	Instituto Técnico Superior Especializado	195	191	191	190	186	192	187	185	204	1,721
11	Instituto Panameño de Habilitación Especial	3,578	3,647	3,647	3,759	4,255	4,092	4,103	4,084	4,065	35,230
12	Autoridad Nacional para la Innovación Gubernamental	229	232	235	230	229	238	237	248	239	2,117
13	Instituto Panameño Autónomo Cooperativo	485	539	546	550	571	573	560	551	563	4,938
14	Autoridad de Turismo de Panamá	387	389	391	396	409	396	387	394	397	3,546
15	Instituto Conmemorativo Gorgas de Estudios de la Salud	540	602	605	610	613	602	609	611	620	5,412
16	Registro Público de Panamá	648	660	653	655	664	665	644	621	621	5,831
17	Universidad Autónoma de Chiriquí	4,839	4,965	4,842	4,814	4,914	5,127	5,067	5,030	5,026	44,624
18	Universidad de Panamá	15,765	15,890	15,824	15,712	15,993	16,367	16,855	17,414	16,954	146,774
19	Universidad Especializada de Las Américas	932	1,142	1,692	1,265	1,516	1,907	2,037	1,493	1,304	13,288
20	Universidad Tecnológica de Panamá	5,062	5,241	5,286	5,720	5,530	6,153	6,549	6,052	5,648	51,241
21	Universidad Marítima Internacional de Panamá	392	406	401	406	417	409	417	409	412	3,669
22	Sistema Estatal de Radio y Televisión	380	378	396	397	411	424	415	413	418	3,632
23	Autoridad Panameña de Seguridad de los Alimentos	428	424	422	424	425	431	440	439	437	3,870
24	Dirección General de Contrataciones Públicas	178	186	185	194	195	193	199	195	199	1,724
25	Secretaría Nacional de Ciencia, Tecnología e Innovación	366	369	376	383	378	382	384	370	368	3,376
26	Autoridad de los Recursos Acuáticos de Panamá	425	465	457	460	485	470	478	477	480	4,197
27	Tribunal Administrativo de Contrataciones Públicas	92	88	86	85	85	77	82	82	88	765
28	Autoridad de la Micro, Pequeña y Mediana Empresa	253	247	306	285	272	275	269	265	266	2,438
29	Zona Franca del Barú	9	14	15	15	15	14	15	15	15	127
30	Secretaría Nacional de Discapacidad	290	294	297	294	289	298	293	290	279	2,624
31	Autoridad Nacional de Aduanas	1,188	1,427	1,447	1,449	1,452	1,444	1,439	1,441	1,441	12,728
32	Instituto Nacional de la Mujer	162	182	159	158	180	177	173	169	171	1,531
33	Secretaría Nacional de Niñez, Adolescencia y Familia	308	302	295	281	289	298	289	280	280	2,622
34	Autoridad Nacional de Administración de Tierras	762	755	744	758	739	753	754	758	753	6,776
35	Autoridad de Pasaportes de Panamá	116	159	160	156	160	161	160	160	160	1,392
36	Autoridad Nacional de Transparencia y Acceso a la Información	86	82	77	86	86	90	94	94	103	798
37	Superintendencia de Sujetos no Financieros ^{4/}	95	105	111	116	128	131	135	138	142	1,101
38	Autoridad Nacional de Descentralización ^{5/}	373	250	280	274	291	305	298	292	328	2,691
39	Benemérito Cuerpo de Bomberos de Panamá	2,146	2,155	2,158	2,197	2,203	2,198	2,196	2,186	2,175	19,614
40	Centro Nacional de Estudios en Técnicas de Imágenes Moleculares (CENETIM) ^{8/}	-	-	-	-	-	-	-	-	-	-

**Cuadro No.4 Sueldo Bruto Mensual y Acumulado de Funcionarios Permanentes y Eventuales en el Sector Público:
Enero - Septiembre de 2021 (Conclusión)
(En miles de B/.)**

No.	ENTIDAD	ENERO	FEBRERO	MARZO	ABRIL	MAYO	JUNIO	JULIO	AGOSTO	SEPTIEMBRE	Monto Acumulado
	Empresas Públicas	16,882	17,899	18,173	18,000	18,262	18,389	18,179	18,403	18,286	162,473
41	Autoridad Marítima de Panamá	1,866	1,888	2,136	2,008	2,000	2,042	1,929	1,905	1,899	17,673
42	Bingos Nacionales	29	28	28	28	27	27	27	28	29	251
43	Autoridad Aeronáutica Civil	1,466	1,491	1,487	1,501	1,481	1,481	1,467	1,465	1,479	13,318
44	Aeropuerto Internacional de Tocumen, S.A. ^{3/}	1,488	1,610	1,542	1,670	1,652	1,627	1,697	1,687	1,878	14,851
45	Instituto de Acueductos y Alcantarillados Nacionales	1,536	1,618	1,625	1,630	1,636	1,639	1,650	1,667	1,664	14,665
46	Instituto de Mercadeo Agropecuario	272	990	658	653	686	877	698	853	691	6,378
47	Empresa de Transmisión Eléctrica, S.A.	1,035	1,054	1,050	1,106	1,140	1,047	1,079	1,078	1,070	9,659
48	Lotería Nacional de Beneficencia	1,459	1,455	1,460	1,464	1,443	1,471	1,520	1,573	1,476	13,321
49	Zona Libre de Colón	468	516	489	509	600	618	553	556	560	4,869
50	Empresa de Generación Eléctrica, S. A.	25	36	36	36	38	39	36	36	39	321
51	Agencia del Área Panamá Pacífico	165	170	166	172	167	167	167	166	166	1,506
52	Autoridad de Aseo Urbano y Domiciliario	1,879	1,877	2,252	1,826	2,041	2,035	2,028	2,027	2,015	17,980
53	Empresa Nacional de Autopistas, S.A.	87	86	99	92	90	100	93	92	100	839
54	Empresa Metro de Panamá, S.A.	988	989	1,011	1,099	1,063	1,078	1,033	1,068	1,041	9,370
55	Empresa Mercados Nacionales de la Cadena de Frío, S.A. ^{6/}	192	178	189	279	265	222	226	215	247	2,013
56	Transporte Masivo de Pasajeros, S.A. (MIBUS) ^{7/}	3,927	3,913	3,945	3,927	3,933	3,919	3,976	3,987	3,932	35,459
	Intermediarios Financieros	10,155	10,322	10,404	10,448	10,543	10,599	10,687	10,764	10,754	94,676
57	Superintendencia de Bancos	832	824	818	811	818	818	818	821	820	7,380
58	Banco de Desarrollo Agropecuario	906	921	945	939	942	961	943	950	951	8,458
59	Banco Hipotecario Nacional	147	151	155	167	168	163	174	164	164	1,453
60	Banco Nacional de Panamá	4,839	4,850	4,887	4,921	4,985	5,013	5,054	5,067	5,063	44,679
61	Caja de Ahorros	2,912	2,883	2,898	2,905	2,917	2,920	2,976	3,037	3,033	26,481
62	Superintendencia del Mercado de Valores	117	236	232	229	230	232	234	238	236	1,984
63	Instituto de Seguro Agropecuario	252	306	313	321	323	323	323	322	322	2,805
64	Superintendencia de Seguros y Reaseguros	150	151	156	155	160	169	165	165	165	1,436

1/ Creado mediante Ley 8 de 25 de marzo de 2015; reemplaza a la Autoridad Nacional del Ambiente.

2/ La Sociedad Anónima Aeropuerto Internacional de Tocumen es responsable de la administración de cinco aeropuertos internacionales: Enrique Jimenez (Colón), Enrique Malek (Chiriquí), Scarlett Martínez (Coclé), Panamá Pacífico (Panamá Oeste) y Tocumen (Panamá).

3/ Se crea el Instituto Técnico Superior Especializado - Ley 71 de 8 de noviembre de 2017.

4/ Creado mediante Ley 90 de 15 de agosto de 2019; reemplaza al Instituto Nacional de Cultura.

5/ Creado mediante Ley 37 del 29 de junio de 2009, en su título II, capítulo I, Art.19.

6/ Creado mediante Ley 90 del 7 de noviembre de 2013.

7/ Contrato No.67-2015

8/ No están operando.

**Cuadro No.5 Número de Funcionarios Permanentes y Eventuales en el Sector Público
Enero - Septiembre 2020**

No.	ENTIDAD	ENERO	FEBRERO	MARZO	ABRIL	MAYO	JUNIO	JULIO	AGOSTO	SEPTIEMBRE	Promedio Mensual
	TOTAL SECTOR PÚBLICO	223,816	230,630	233,218	235,018	236,486	239,460	234,616	235,281	235,921	233,827
	Gobierno Central	142,883	148,420	150,425	152,362	153,861	156,010	152,493	153,426	154,057	151,549
1	Asamblea Nacional de Diputados	2,355	2,770	3,641	4,620	4,919	5,610	2,654	2,644	2,691	3,545
2	Contraloría General de la República	3,882	3,879	3,899	3,898	3,915	3,929	3,776	3,774	3,782	3,859
3	Ministerio de la Presidencia	2,214	2,335	2,323	2,378	2,393	2,399	2,396	2,408	2,341	2,354
	Servicio de Protección Institucional (SPI)	1,980	1,980	2,086	2,047	2,048	2,044	2,042	2,046	2,128	2,045
4	Ministerio de Gobierno	3,603	3,683	3,676	3,686	3,677	3,667	3,655	3,650	3,655	3,661
5	Ministerio de Seguridad Pública	30,254	30,299	30,468	29,898	29,933	30,321	30,288	30,344	30,320	30,236
6	Ministerio de Relaciones Exteriores	606	633	630	635	645	647	646	658	661	640
7	Ministerio de Educación	52,074	55,294	55,653	56,975	57,944	58,647	59,024	59,510	59,927	57,228
8	Ministerio de Cultura ^{4f}	916	966	975	988	987	992	994	999	1,002	980
9	Ministerio de Comercio e Industrias	758	827	848	870	869	882	887	882	884	856
10	Ministerio de Obras Públicas	1,927	2,066	2,130	2,117	2,125	2,121	2,147	2,188	2,215	2,115
11	Ministerio de Desarrollo Agropecuario	2,211	2,339	2,520	2,535	2,529	2,529	2,529	2,575	2,584	2,468
12	Ministerio de Salud	15,931	16,476	16,650	16,766	16,903	17,331	16,770	16,889	16,975	16,743
13	Ministerio de Trabajo y Desarrollo Laboral	891	1,074	1,101	1,066	1,074	1,072	1,075	1,112	1,115	1,064
14	Ministerio de Vivienda y Ordenamiento Territorial	823	824	810	809	809	809	769	770	769	799
15	Ministerio de Economía y Finanzas	2,649	3,040	3,054	3,088	3,088	3,087	3,073	3,038	3,053	3,019
16	Ministerio de Desarrollo Social	1,548	1,553	1,543	1,541	1,547	1,536	1,539	1,533	1,518	1,540
17	Ministerio de Ambiente ^{1f}	1,438	1,434	1,429	1,429	1,432	1,435	1,436	1,443	1,437	1,435
18	Órgano Judicial	5,540	5,556	5,552	5,548	5,554	5,528	5,526	5,543	5,538	5,543
19	Procuraduría General de la Nación	5,825	5,810	5,812	5,837	5,841	5,807	5,777	5,787	5,812	5,812
20	Tribunal Electoral	3,296	3,413	3,438	3,438	3,439	3,428	3,431	3,427	3,450	3,418
21	Procuraduría de la Administración	214	214	217	216	216	214	218	219	217	216
22	Fiscalía General Electoral	146	150	156	158	157	157	157	166	167	157
23	Tribunal de Cuentas	109	108	111	110	110	109	111	109	111	110
24	Fiscalía General de Cuentas	97	97	101	101	96	98	102	103	103	100
25	Defensoría del Pueblo	194	195	197	198	199	199	199	198	191	197
26	Tribunal Administrativo Tributario	68	67	67	70	71	71	71	71	71	70
	Asamblea de Representantes	1,334	1,338	1,338	1,340	1,341	1,341	1,341	1,340	1,340	1,339
	Sector Descentralizado	80,933	82,210	82,793	82,656	82,625	83,450	82,123	81,855	81,864	82,279
	Instituciones Descentralizadas	60,469	61,521	61,529	61,446	61,424	62,070	60,854	60,973	60,800	61,232
1	Autoridad del Tránsito y Transporte Terrestre	1,007	1,112	1,132	1,160	1,164	1,168	1,160	1,156	1,082	1,127
2	Autoridad Nacional de los Servicios Públicos	509	509	515	516	516	510	510	518	521	514
3	Caja de Seguro Social	32,577	32,716	32,019	32,211	31,513	31,903	30,581	31,160	31,194	31,764
4	Autoridad de Protección al Consumidor y Defensa de la Competencia	473	476	481	487	488	486	483	486	488	483
5	Sistema de Ahorro y Capitalización	23	22	25	25	25	25	27	27	27	25
6	Instituto para la Formación y Aprovechamiento de los Recursos Humanos	446	643	628	630	681	684	681	711	693	644
7	Instituto de Investigación Agropecuaria de Panamá	510	512	491	503	488	502	503	503	508	502
8	Instituto Panameño de Deportes	511	626	689	693	694	699	700	700	716	670
9	Instituto Nacional de Formación Profesional y Capacitación para el Desarrollo Humano	486	556	565	571	572	569	570	570	565	558
10	Instituto Técnico Superior Especializado ^{3f}	88	93	102	101	102	102	102	100	99	99
11	Instituto Panameño de Habilitación Especial	1,911	1,939	1,934	1,943	1,943	1,944	2,003	2,038	2,058	1,968
12	Autoridad de Innovación Gubernamental	102	107	106	107	110	111	111	114	112	109
13	Instituto Panameño Autónomo Cooperativo	392	417	431	435	438	441	439	439	434	430
14	Autoridad de Turismo de Panamá	340	353	345	340	342	342	344	344	346	344
15	Instituto Conmemorativo Gorgas	292	346	346	354	348	349	350	353	353	343
16	Registro Público de Panamá	668	675	677	687	685	683	695	687	694	683
17	Universidad Autónoma de Chiriquí	2,048	1,961	1,990	2,019	2,018	2,025	2,036	2,016	2,013	2,014
18	Universidad de Panamá	9,960	9,824	9,833	9,764	9,709	9,710	9,709	9,697	9,668	9,764
19	Universidad Especializada de Las Américas	763	772	1,221	793	1,519	1,705	1,502	1,008	1,117	1,156
20	Universidad Tecnológica de Panamá	2,890	3,054	3,120	3,193	3,145	3,175	3,400	3,392	3,180	3,172
21	Universidad Marítima Internacional de Panamá	186	225	232	238	238	247	256	255	260	237
22	Sistema Estatal de Radio y Televisión	351	354	354	354	353	353	353	356	343	352
23	Autoridad Panameña de Seguridad de Alimentos	286	286	286	287	287	289	291	291	289	288
24	Dirección General de Contrataciones Públicas	103	103	97	97	97	97	101	104	105	100
25	Secretaría Nacional de Ciencia, Tecnología e Innovación	187	183	190	193	193	192	190	190	189	190
26	Autoridad de los Recursos Acuáticos	362	363	370	371	371	366	378	382	386	372
27	Tribunal de Contrataciones Públicas	50	50	48	48	49	49	49	49	49	49
28	Autoridad de la Micro, Pequeña y Mediana Empresa	203	209	206	211	212	214	207	203	213	209
29	Zona Franca del Barú	13	13	11	12	9	8	7	10	16	11
30	Secretaría Nacional de Discapacidad	221	226	226	226	226	226	228	229	231	227
31	Autoridad Nacional de Aduanas	1,302	1,559	1,585	1,598	1,599	1,596	1,589	1,596	1,603	1,559
32	Instituto Nacional de la Mujer	139	150	155	155	154	154	154	152	152	152
33	Secretaría Nacional de Niñez, Adolescencia y Familia	216	217	211	213	217	226	227	225	225	220
34	Autoridad Nacional de Administración de Tierras	683	707	710	711	719	720	718	716	670	706
35	Autoridad de Pasaportes de Panamá	125	117	151	150	150	150	149	151	151	144
36	Autoridad Nacional de Transparencia y Acceso a la Información	46	46	47	50	50	50	51	45	50	48

**Cuadro No.5 Número de Funcionarios Permanentes y Eventuales en el Sector Público
Enero - Septiembre 2020 (Conclusión)**

No.	ENTIDAD	ENERO	FEBRERO	MARZO	ABRIL	MAYO	JUNIO	JULIO	AGOSTO	SEPTIEMBRE	Promedio Mensual
	Empresas Públicas	13,212	13,376	13,970	14,063	13,914	14,037	13,859	13,445	13,598	13,719
37	Autoridad Marítima de Panamá	1,454	1,503	1,484	1,486	1,501	1,515	1,513	1,500	1,543	1,500
38	Bingos Nacionales	27	28	35	35	36	36	35	35	35	34
39	Autoridad Aeronáutica Civil	926	939	949	949	950	946	946	946	945	944
40	Aeropuerto Internacional de Tocumen, S.A. ^{2/}	1,408	1,420	1,396	1,388	1,364	1,437	1,212	906	870	1,267
41	Instituto de Acueductos y Alcantarillados Nacionales	2,861	2,767	3,101	3,340	3,202	3,143	3,130	2,992	3,105	3,071
42	Instituto de Mercadeo Agropecuario	402	611	723	694	688	689	708	732	736	665
43	Empresa de Transmisión Eléctrica, S.A.	494	503	510	417	443	461	496	513	529	485
44	Lotería Nacional de Beneficencia	1,837	1,837	1,811	1,805	1,804	1,778	1,775	1,777	1,770	1,799
45	Zona Libre de Colón	574	574	550	586	587	591	594	612	612	587
46	Empresa de Generación Eléctrica, S. A.	13	14	12	14	14	14	13	14	14	14
47	Agencia del Área Económica Especial Panamá Pacífico	100	100	101	91	77	91	98	99	99	95
48	Autoridad de Aseo Urbano y Domiciliario	2,448	2,437	2,650	2,665	2,682	2,684	2,682	2,674	2,673	2,622
49	Empresa Nacional de Autopistas, S.A.	20	20	20	28	20	25	26	27	27	24
50	Empresa Metro de Panamá, S.A.	648	623	628	565	546	627	631	618	640	614
	Intermediarios Financieros	7,252	7,313	7,294	7,147	7,287	7,343	7,410	7,437	7,466	7,328
51	Superintendencia de Bancos	466	467	464	460	460	459	459	457	458	461
52	Banco de Desarrollo Agropecuario	594	641	669	688	700	701	705	715	725	682
53	Banco Hipotecario Nacional	310	296	303	306	306	306	307	294	303	303
54	Banco Nacional de Panamá	3,495	3,484	3,496	3,497	3,495	3,504	3,513	3,519	3,524	3,503
55	Caja de Ahorros	1,943	1,976	1,921	1,749	1,878	1,928	1,981	2,007	2,012	1,933
56	Superintendencia del Mercado de Valores	125	122	117	118	119	119	119	118	118	119
57	Instituto de Seguro Agropecuario	261	267	265	267	267	264	264	265	264	265
58	Superintendencia de Seguros y Reaseguros	58	60	59	62	62	62	62	62	62	61

1/ Creado mediante Ley 8 de 25 de marzo de 2015; reemplaza a la Autoridad Nacional del Ambiente.

2/ La Sociedad Anónima Aeropuerto Internacional de Tocumen es responsable de la administración de cinco aeropuertos internacionales: Enrique Jimenez (Colón), Enrique Malek (Chiriquí), Scarlett Martínez (Coclé), Panamá Pacífico (Panamá Oeste) y Tocumen (Panamá).

3/ Se crea el Instituto Técnico Superior Especializado - Ley 71 de 8 de noviembre de 2017.

4/ Creado mediante Ley 90 de 15 de agosto de 2019; reemplaza al Instituto Nacional de Cultura.

**Cuadro No.6 Sueldo Bruto Mensual y Acumulado de Funcionarios Permanentes y Eventuales en el Sector Público:
Enero - Septiembre de 2020
(En miles de B/.)**

No	ENTIDAD	ENERO	FEBRERO	MARZO	ABRIL	MAYO (R)	JUNIO	JULIO	AGOSTO	SEPTIEMBRE	Monto Acumulado
TOTAL SECTOR PÚBLICO		339,163	347,061	358,427	374,251	374,665	376,838	372,573	374,130	378,691	3,295,798
Gobierno Central		207,923	215,408	219,711	235,267	236,821	240,808	234,022	235,117	237,717	2,062,793
1	Asamblea Nacional de Diputados	3,690	4,905	6,627	8,615	7,988	9,879	4,274	4,271	4,433	54,682
2	Contraloría General de la República	5,472	5,459	6,373	5,749	5,795	5,812	5,631	5,642	5,684	51,617
3	Ministerio de Presidencia Servicio de Protección Institucional (SPI)	2,656	3,030	2,920	3,009	3,066	3,082	3,051	3,085	3,127	27,026
4	Ministerio de Gobierno	2,604	2,604	2,795	2,662	2,668	2,655	2,658	2,662	2,761	24,069
5	Ministerio de Seguridad Pública	3,343	3,476	3,441	3,435	3,451	3,439	3,434	3,447	3,468	30,934
6	Ministerio de Seguridad Pública	39,383	39,402	39,534	38,567	38,647	39,520	39,756	39,379	39,348	353,536
7	Ministerio de Relaciones Exteriores	878	937	925	920	945	957	951	1,003	985	8,501
8	Ministerio de Educación	78,516	82,346	83,512	98,849	100,629	101,087	101,007	101,502	102,428	849,876
9	Ministerio de Cultura ^{4/}	1,035	1,157	1,112	1,104	1,111	1,192	1,165	1,182	1,237	10,295
10	Ministerio de Comercio e Industrias	983	1,003	1,014	1,028	1,032	1,089	1,068	1,045	1,068	9,330
11	Ministerio de Obras Públicas	1,589	1,784	1,834	1,763	1,788	1,768	1,816	1,852	1,895	16,089
12	Ministerio de Desarrollo Agropecuario	3,594	3,804	3,961	3,823	3,819	3,836	3,788	3,884	3,891	34,400
13	Ministerio de Salud	31,826	32,298	32,522	32,685	32,723	33,371	32,378	32,987	33,978	294,768
14	Ministerio de Trabajo y Desarrollo Laboral	988	1,208	1,218	1,159	1,172	1,164	1,171	1,212	1,221	10,513
15	Ministerio de Vivienda y Ordenamiento Territorial	789	815	787	781	781	787	739	762	755	6,996
16	Ministerio de Economía y Finanzas	3,724	4,105	4,046	4,075	4,081	4,081	4,070	4,021	4,085	36,288
17	Ministerio de Desarrollo Social	1,391	1,407	1,388	1,390	1,391	1,381	1,384	1,387	1,413	12,539
18	Ministerio de Ambiente ^{1/}	1,867	1,874	1,900	1,878	1,898	1,892	1,900	1,918	1,900	17,027
19	Órgano Judicial	8,811	8,824	8,832	8,792	8,796	8,799	8,769	8,815	8,807	79,245
20	Procuraduría General de la Nación	8,056	8,078	8,102	8,110	8,118	8,102	8,091	8,132	8,184	72,973
21	Tribunal Electoral	3,566	3,722	3,660	3,665	3,664	3,679	3,670	3,661	3,729	33,016
22	Procuraduría de la Administración	336	333	342	338	338	336	346	346	342	3,057
23	Fiscalía General Electoral	218	218	228	229	227	227	227	237	238	2,049
24	Tribunal de Cuentas	187	183	190	189	189	188	192	192	195	1,705
25	Fiscalía General de Cuentas	150	150	157	154	161	161	162	167	161	1,423
26	Defensoría del Pueblo	210	210	224	223	259	247	247	247	241	2,108
27	Tribunal Administrativo Tributario	108	107	107	113	114	114	114	114	114	1,005
28	Asamblea de Representantes	1,953	1,969	1,960	1,962	1,963	1,963	1,963	1,965	2,029	17,727
Sector Descentralizado		131,240	131,653	138,716	138,984	137,844	136,030	138,551	139,013	140,974	1,233,005
Instituciones Descentralizadas		107,530	107,781	113,843	114,468	114,184	112,755	114,506	115,525	117,139	1,017,731
1	Autoridad del Tránsito y Transporte Terrestre	867	946	927	960	968	963	957	964	923	8,475
2	Autoridad Nacional de los Servicios Públicos	836	837	850	846	846	836	836	874	854	7,615
3	Caja de Seguro Social	67,693	66,669	71,913	71,651	70,586	68,741	69,210	70,377	72,622	629,462
4	Autoridad de Protección al Consumidor y Defensa de la Competencia	462	462	470	474	473	471	467	478	480	4,237
5	Sistema de Ahorro y Capitalización	36	35	41	40	41	40	43	44	45	365
6	Instituto para la Formación y Aprovechamiento de los Recursos Humanos	402	561	566	555	612	618	603	625	616	5,158
7	Instituto de Investigación Agropecuaria de Panamá	279	279	267	272	265	272	272	273	276	2,455
8	Instituto Panameño de Deportes	501	611	626	610	615	634	619	629	628	5,473
9	Instituto Nacional de Formación Profesional y Capacitación para el Desarrollo Humano	466	523	538	535	534	536	533	533	525	4,723
10	Instituto Técnico Superior Especializado	169	180	188	183	184	185	184	180	179	1,632
11	Instituto Panameño de Habilitación Especial	3,126	3,181	3,163	3,532	3,530	3,542	3,925	3,849	3,925	31,785
12	Autoridad de Innovación Gubernamental	206	219	225	216	224	228	226	231	223	1,998
13	Instituto Panameño Autónomo Cooperativo	438	453	515	519	526	533	528	529	523	4,564
14	Autoridad de Turismo de Panamá	387	427	400	386	414	418	398	425	407	3,662
15	Instituto Conmemorativo Gorgas	524	629	586	576	566	587	583	590	600	5,241
16	Registro Público de Panamá	630	640	635	642	641	640	651	643	648	5,770
17	Universidad Autónoma de Chiriquí	4,193	4,243	4,457	4,608	4,824	4,884	4,954	4,962	4,976	42,101
18	Universidad de Panamá	15,002	14,949	14,892	15,650	15,543	15,849	15,666	16,289	15,673	139,513
19	Universidad Especializada de Las Américas	1,068	1,143	1,569	1,105	1,735	1,614	1,615	1,290	1,473	12,612
20	Universidad Tecnológica de Panamá	5,065	5,251	5,386	5,493	5,373	5,475	6,468	6,017	5,725	50,253
21	Universidad Marítima Internacional de Panamá	277	373	371	362	366	379	395	394	405	3,322
22	Sistema Estatal de Radio y Televisión	405	408	408	406	405	405	407	404	396	3,644
23	Autoridad Panameña de Seguridad de Alimentos	418	411	411	410	410	411	443	424	424	3,762
24	Dirección General de Contrataciones Públicas	166	164	156	156	156	156	167	168	180	1,469
25	Secretaría Nacional de Ciencia, Tecnología e Innovación	372	365	386	383	379	377	374	373	372	3,381
26	Autoridad de los Recursos Acuáticos	398	404	417	410	416	404	477	453	452	3,831
27	Tribunal de Contrataciones Públicas	90	94	90	90	94	94	91	91	91	825
28	Autoridad de la Micro, Pequeña y Mediana Empresa	262	263	260	276	280	284	266	252	302	2,445
29	Zona Franca del Barú	11	11	9	11	8	7	7	8	14	86
30	Secretaría Nacional de Discapacidad	272	278	282	286	286	287	290	292	295	2,568
31	Autoridad Nacional de Aduanas	1,143	1,374	1,395	1,402	1,396	1,393	1,389	1,407	1,430	12,329
32	Instituto Nacional de la Mujer	157	169	195	177	177	177	177	175	175	1,579
33	Secretaría Nal. de Niñez, Adolescencia y Familia	288	289	283	282	292	328	299	299	312	2,672
34	Autoridad Nacional de Administración de Tierras	724	753	740	737	792	757	751	749	711	6,714
35	Autoridad de Pasaporte de Panamá	125	117	158	153	153	153	153	155	155	1,322
36	Autoridad Nacional de Transparencia y Acceso a la Información	72	70	68	74	74	77	82	79	92	688

**Cuadro No.6 Sueldo Bruto Mensual y Acumulado de Funcionarios Permanentes y Eventuales en el Sector Público:
Enero - Septiembre de 2020 (Conclusión)
(En miles de B/.)**

No	ENTIDAD	ENERO	FEBRERO	MARZO	ABRIL	MAYO (R)	JUNIO	JULIO	AGOSTO	SEPTIEMBRE	Monto Acumulado
	Empresas Públicas	13,597	13,610	14,650	14,284	13,413	13,021	13,685	13,154	13,423	122,837
37	Autoridad Marítima de Panamá	1,774	1,846	1,817	1,814	1,919	1,898	1,851	1,836	1,921	16,676
38	Bingos Nacionales	19	19	23	25	29	30	30	30	30	235
39	Autoridad Aeronáutica Civil	1,472	1,519	1,510	1,510	1,508	1,499	1,500	1,503	1,498	13,519
40	Aeropuerto Internacional de Tocumen, S.A. ^{2/}	2,023	2,055	2,065	2,041	1,225	1,116	1,683	1,303	1,269	14,780
41	Instituto de Acueductos y Alcantarillados Nacionales	1,569	1,440	1,620	1,775	1,700	1,652	1,659	1,583	1,782	14,780
42	Instituto de Mercadeo Agropecuario	423	569	992	636	622	623	637	657	674	5,833
43	Empresa de Transmisión Eléctrica, S.A.	991	974	1,046	1,091	1,089	936	981	1,000	998	9,106
44	Lotería Nacional de Beneficencia	1,613	1,567	1,540	1,532	1,532	1,509	1,508	1,507	1,499	13,807
45	Zona Libre de Colón	494	501	488	520	502	504	600	532	532	4,673
46	Empresa de Generación Eléctrica, S. A.	35	34	35	36	36	36	37	39	33	321
47	Agencia del Área Económica Especial Panamá Pacífico	171	179	169	167	167	168	165	165	161	1,512
48	Autoridad de Aseo Urbano y Domiciliario	1,875	1,867	2,300	2,029	2,034	2,035	2,031	1,995	2,015	18,181
49	Empresa Nacional de Autopistas, S.A.	63	60	65	140	82	85	81	80	80	736
50	Empresa Metro de Panamá, S.A.	1,075	980	980	968	968	930	922	924	931	8,678
	Intermediarios Financieros	10,113	10,262	10,223	10,232	10,247	10,254	10,360	10,334	10,412	92,437
51	Superintendencia de Bancos	836	836	833	829	837	831	830	827	829	7,488
52	Banco de Desarrollo Agropecuario	748	907	878	862	855	864	918	890	905	7,827
53	Banco Hipotecario Nacional	147	144	146	147	147	145	147	141	157	1,321
54	Banco Nacional de Panamá	5,012	4,971	4,953	4,975	4,988	4,981	5,019	5,007	5,038	44,944
55	Caja de Ahorros	2,771	2,765	2,795	2,776	2,775	2,782	2,800	2,834	2,852	25,150
56	Superintendencia del Mercado de Valores	253	236	225	236	238	234	235	233	234	2,124
57	Instituto de Seguro Agropecuario	247	289	286	289	289	297	288	284	279	2,548
58	Superintendencia de Seguros y Reaseguros	99	114	107	118	118	120	123	118	118	1,035

1/ Creado mediante Ley 8 de 25 de marzo de 2015; reemplaza a la Autoridad Nacional del Ambiente.

2/ La Sociedad Anónima Aeropuerto Internacional de Tocumen es responsable de la administración de cinco aeropuertos internacionales: Enrique Jiménez (Colón), Enrique Malek (Chiriquí), Scarlett Martínez (Coclé), Panamá Pacífico (Panamá Oeste) y Tocumen (Panamá).

3/ Se crea el Instituto Técnico Superior Especializado - Ley 71 de 8 de noviembre de 2017.

4/ Creado mediante Ley 90 de 15 de agosto de 2019; reemplaza al Instituto Nacional de Cultura.

(R) Cifras revisadas.

**Cuadro No.7 SUELDO BRUTO MENSUAL Y NÚMERO DE FUNCIONARIOS, PERMANENTES Y EVENTUALES,
EN EL SECTOR PÚBLICO SEPTIEMBRE DE 2021**

No.	ENTIDAD	SUELDO BRUTO			FUNCIONARIOS			SUELDO PROMEDIO		
		TOTAL	PERMANENTES	EVENTUALES	TOTAL	PERMANENTES	EVENTUALES	TOTAL SUELDO PROMEDIO	PERMANENTES	EVENTUALES
	Total del Sector Público	397,737	367,180	30,557	250,450	223,317	27,133	1,588	1,644	1,126
	Gobierno Central	251,775	232,717	19,058	161,590	144,660	16,930	1,558	1,609	1,126
1	Asamblea Nacional de Diputados	6,366	4,525	1,841	3,916	2,533	1,383	1,626	1,786	1,331
2	Contraloría General de la República	5,764	5,227	537	3,972	3,399	573	1,451	1,538	937
3	Ministerio de la Presidencia	2,968	2,968	-	2,233	2,233	-	1,329	1,329	..
	Servicio de Protección Institucional (SPI)	2,605	2,605	-	1,936	1,936	-	1,346	1,346	..
4	Ministerio de Gobierno	3,388	3,242	146	3,552	3,442	110	954	942	1,327
5	Ministerio de Seguridad Pública	39,900	39,254	646	30,068	29,510	558	1,327	1,330	1,158
6	Ministerio de Relaciones Exteriores	994	903	91	667	608	59	1,490	1,485	1,542
7	Ministerio de Educación	106,467	98,463	8,004	62,760	55,210	7,550	1,696	1,783	1,060
8	Ministerio de Cultura	1,206	1,174	32	1,013	972	41	1,191	1,208	780
9	Ministerio de Comercio e Industrias	1,040	844	196	877	696	181	1,186	1,213	1,083
10	Ministerio de Obras Públicas	1,856	1,709	147	2,169	1,977	192	856	864	766
11	Ministerio de Desarrollo Agropecuario	3,869	3,455	414	2,546	2,098	448	1,520	1,647	924
12	Ministerio de Salud	38,643	33,505	5,138	20,067	15,781	4,286	1,926	2,123	1,199
13	Ministerio de Trabajo y Desarrollo Laboral	1,205	866	339	1,093	783	310	1,102	1,106	1,094
14	Ministerio de Vivienda y Ordenamiento Territorial	700	696	4	673	670	3	1,040	1,039	1,333
15	Ministerio de Economía y Finanzas	4,173	3,213	960	3,044	2,301	743	1,371	1,396	1,292
16	Ministerio de Desarrollo Social	1,406	1,406	-	1,502	1,502	-	936	936	..
17	Ministerio del Ambiente	2,571	2,566	5	1,785	1,782	3	1,440	1,440	1,667
18	Órgano Judicial	9,051	9,017	34	5,450	5,431	19	1,661	1,660	1,789
19	Procuraduría General de la Nación	10,334	10,334	-	6,513	6,513	-	1,587	1,587	..
20	Tribunal Electoral	3,787	3,397	390	3,462	3,070	392	1,094	1,107	995
21	Procuraduría de la Administración	371	371	-	221	221	-	1,679	1,679	..
22	Fiscalía General Electoral	295	295	-	199	199	-	1,482	1,482	..
23	Tribunal de Cuentas	200	195	5	116	114	2	1,724	1,711	2,500
24	Fiscalía de Cuentas	202	196	6	125	120	5	1,616	1,633	1,200
25	Defensoría del Pueblo	288	257	31	221	195	26	1,303	1,318	1,192
26	Tribunal Administrativo Tributario	114	114	-	70	70	-	1,629	1,629	..
27	Tribunal Administrativo de la Función Pública ^{B/}	-	-	-	-	-	-
	Representantes de Corregimientos	2,012	1,920	92	1,340	1,294	46	1,501	1,484	2,000
	Sector Descentralizado	145,962	134,463	11,499	88,860	78,657	10,203	1,643	1,709	1,127
	Instituciones Descentralizadas	116,922	106,534	10,388	63,026	54,288	8,738	1,855	1,962	1,189
1	Autoridad del Tránsito y Transporte Terrestre	998	854	144	1,083	884	199	922	966	724
2	Autoridad Nacional de los Servicios Públicos	859	856	3	526	524	2	1,633	1,634	1,500
3	Caja de Seguro Social	68,168	65,373	2,795	30,848	29,034	1,814	2,210	2,252	1,541
4	Autoridad de Protección al Consumidor y Defensa de la Competencia	469	441	28	467	450	17	1,004	980	1,647
5	Sistema de Ahorro y Capitalización	57	50	7	33	26	7	1,727	1,923	1,000
6	Instituto para la Formación y Aprovechamiento de los Recursos Humanos	606	405	201	685	435	250	885	931	804
7	Instituto de Innovación Agropecuaria de Panamá	386	379	7	507	493	14	761	761	500
8	Instituto Panameño de Deportes	674	565	109	755	632	123	893	894	886
9	Instituto Nacional de Formación Profesional y Capacitación para el Desarrollo Humano	549	447	102	583	459	124	942	974	823
10	Instituto Técnico Superior Especializado	204	198	6	113	108	5	1,805	1,833	1,200
11	Instituto Panameño de Habilitación Especial	4,065	3,801	264	2,214	2,040	174	1,836	1,863	1,517
12	Autoridad Nacional para la Innovación Governamental	239	233	6	122	118	4	1,959	1,975	1,500
13	Instituto Panameño Autónomo Cooperativo	563	467	96	471	383	88	1,195	1,219	1,091
14	Autoridad de Turismo de Panamá	397	361	36	333	305	28	1,192	1,184	1,286
15	Instituto Conmemorativo Gorgas de Estudios de la Salud	620	566	54	360	297	63	1,722	1,906	857
16	Registro Público de Panamá	621	619	2	636	633	3	976	978	667
17	Universidad Autónoma de Chiriquí	5,026	4,549	477	2,230	1,669	561	2,254	2,726	850
18	Universidad de Panamá	16,954	12,264	4,690	9,889	5,569	4,320	1,714	2,202	1,086
19	Universidad Especializada de Las Américas	1,304	920	384	756	617	139	1,725	1,491	2,763
20	Universidad Tecnológica de Panamá	5,648	5,265	383	3,122	2,856	266	1,809	1,843	1,440
21	Universidad Marítima Internacional de Panamá	412	323	89	262	191	71	1,573	1,691	1,254
22	Sistema Estatal de Radio y Televisión	418	392	26	349	329	20	1,198	1,191	1,300
23	Autoridad Panameña de Seguridad de los Alimentos	437	437	-	292	292	-	1,497	1,497	..
24	Dirección General de Contrataciones Públicas	199	199	-	117	117	-	1,701	1,701	..
25	Secretaría Nacional de Ciencia, Tecnología e Innovación	368	368	-	186	186	-	1,978	1,978	..
26	Autoridad de los Recursos Acuáticos de Panamá	480	465	15	401	385	16	1,197	1,208	938
27	Tribunal Administrativo de Contrataciones Públicas	88	88	-	44	44	-	2,000	2,000	..
28	Autoridad de la Micro, Pequeña y Mediana Empresa	266	266	-	209	209	-	1,273	1,273	..
29	Zona Franca del Barú	15	13	2	17	14	3	882	929	667
30	Secretaría Nacional de Discapacidad	279	274	5	223	219	4	1,251	1,251	1,250
31	Autoridad Nacional de Aduanas	1,441	1,177	264	1,631	1,327	304	884	887	868
32	Instituto Nacional de la Mujer	171	152	19	139	117	22	1,230	1,299	864
33	Secretaría Nacional de Niñez, Adolescencia y Familia	280	279	1	215	214	1	1,302	1,304	1,000
34	Autoridad Nacional de Administración de Tierras	753	753	-	707	707	-	1,065	1,065	..
35	Autoridad de Pasaportes de Panamá	160	119	41	154	117	37	1,039	1,017	1,108
36	Autoridad Nacional de Transparencia y Acceso a la Información	103	103	-	61	61	-	1,689	1,689	..
37	Superintendencia de Sujetos no Financieros ^{4/}	142	138	4	66	65	1	2,152	2,123	4,000
38	Autoridad Nacional de Descentralización ^{5/}	328	259	69	265	234	31	1,238	1,107	2,226
39	Benemérito Cuerpo de Bomberos de Panamá	2,175	2,116	59	1,955	1,928	27	1,113	1,098	2,185
40	Centro Nacional de Estudios en Técnicas de Imágenes Moleculares (CENETIM) ^{B/}	-	-	-	-	-	-

**Cuadro No.7 SUELDO BRUTO MENSUAL Y NÚMERO DE FUNCIONARIOS, PERMANENTES Y EVENTUALES,
EN EL SECTOR PÚBLICO: SEPTIEMBRE DE 2021 (Conclusión)**

No.	ENTIDAD	SUELDO BRUTO			FUNCIONARIOS			SUELDO PROMEDIO		
		TOTAL	PERMANENTES	EVENTUALES	TOTAL	PERMANENTES	EVENTUALES	TOTAL SUELDO PROMEDIO	PERMANENTES	EVENTUALES
	Empresas Públicas	18,286	17,516	770	18,173	17,092	1,081	1,006	1,025	712
41	Autoridad Marítima de Panamá	1,899	1,888	11	1,514	1,508	6	1,254	1,252	1,833
42	Bingos Nacionales	29	29	-	32	32	-	906	906	..
43	Autoridad Aeronáutica Civil	1,479	1,466	13	936	928	8	1,580	1,580	1,625
44	Aeropuerto Internacional de Tocumen, S.A. ^{3/}	1,878	1,878	-	1,108	1,108	-	1,695	1,695	..
45	Instituto de Acueductos y Alcantarillados Nacionales	1,664	1,513	151	3,162	2,841	321	526	533	470
46	Instituto de Mercadeo Agropecuario	691	327	364	753	300	453	918	1,090	804
47	Empresa de Transmisión Eléctrica, S.A.	1,070	1,070	-	539	539	-	1,985	1,985	..
48	Lotería Nacional de Beneficencia	1,476	1,469	7	1,693	1,684	9	872	872	778
49	Zona Libre de Colón	560	480	80	616	557	59	909	862	..
50	Empresa de Generación Eléctrica, S. A.	39	39	-	16	16	-	2,438	2,438	..
51	Agencia del Área Panamá Pacífico	166	166	-	97	97	-	1,711	1,711	..
52	Autoridad de Aseo Urbano y Domiciliario	2,015	1,879	136	2,649	2,433	216	761	772	630
53	Empresa Nacional de Autopistas, S.A.	100	100	-	31	31	-	3,226	3,226	..
54	Empresa Metro de Panamá, S.A.	1,041	1,033	8	640	631	9	1,627	1,637	889
55	Empresa Mercados Nacionales de la Cadena de Frío, S.A. ^{6/}	247	247	-	226	226	-	1,093	1,093	..
56	Transporte Masivo de Pasajeros, S.A. (MIBUS) ^{7/}	3,932	3,932	-	4,161	4,161	-	945	945	..
	Intermediarios Financieros	10,754	10,413	341	7,661	7,277	384	1,404	1,431	888
57	Superintendencia de Bancos	820	820	-	450	450	-	1,822	1,822	..
58	Banco de Desarrollo Agropecuario	951	827	124	775	638	137	1,227	1,296	905
59	Banco Hipotecario Nacional	164	150	14	318	293	25	516	512	560
60	Banco Nacional de Panamá	5,063	5,039	24	3,591	3,573	18	1,410	1,410	1,333
61	Caja de Ahorros	3,033	2,941	92	2,064	1,957	107	1,469	1,503	860
62	Superintendencia del Mercado de Valores	236	236	-	116	116	-	2,034	2,034	..
63	Instituto de Seguro Agropecuario	322	235	87	268	171	97	1,201	1,374	897
64	Superintendencia de Seguros y Reaseguros	165	165	-	79	79	-	2,089	2,089	..

1/ No se incluye pago correspondiente a vigencias expiradas.

2/ Incluye empleados transitorios y contingentes.

3/ La Sociedad Anónima Aeropuerto Internacional de Tocumen es responsable de la administración de cinco aeropuertos internacionales: Enrique Jimenez (Colón), Enrique Malek (Chiriquí), Scarlett Martínez (Coclé), Panamá Pacífico (Panamá Oeste) y Tocumen (Panamá).

4/ Creado mediante Ley 124 de 7 de enero de 2020.

5/ Creada mediante Ley 37 del 29 de junio de 2009, en su título II, capítulo I, Art. 19.

6/ Creado mediante Ley 90 del 7 de noviembre de 2013.

7/ Contrato No.67-2015

8/ No están operando.

a/ Incluye pago por B/.2,364.67 a 108 observadores meteorológicos.

(-) Cantidad nula o cero.

(..) Dato no aplicable

**Cuadro No.8 DIFERENCIAS EN EL SUELDO BRUTO MENSUAL Y NÚMERO DE FUNCIONARIOS,
PERMANENTES Y EVENTUALES, EN EL SECTOR PÚBLICO:
SEPTIEMBRE - AGOSTO DE 2021**

No.	ENTIDAD	PERMANENTES Y EVENTUALES						DIFERENCIAS			
		SUELDO BRUTO (En miles de B/.)			TOTAL FUNCIONARIOS			PERMANENTES		EVENTUALES	
		SEPTIEMBRE	AGOSTO	VARIACIÓN ABSOLUTA	SEPTIEMBRE	AGOSTO	VARIACIÓN ABSOLUTA	SUELDO BRUTO (En Balboas)	FUNCIO- NARIOS	SUELDO BRUTO (En Balboas)	FUNCIO- NARIOS
	Total del Sector Público	397,737	398,477	-740	250,450	250,410	40	-619	-455	-121	495
	Gobierno Central	251,775	251,020	755	161,590	160,635	955	-353	88	1,108	867
1	Asamblea Nacional de Diputados	6,366	6,078	288	3,916	3,796	120	112	37	176	83
2	Contraloría General de la República	5,764	5,769	-5	3,972	3,931	41	-7	-2	2	43
3	Ministerio de la Presidencia	2,968	2,947	21	2,233	2,239	-6	21	-6	-	-
	Servicio de Protección Institucional (SPI)	2,605	2,614	-9	1,936	1,937	-1	-9	-1	-	-
4	Ministerio de Gobierno	3,388	3,405	-17	3,552	3,567	-15	-16	-13	-1	-2
5	Ministerio de Seguridad Pública	39,900	39,854	46	30,068	30,086	-18	58	-21	-12	3
6	Ministerio de Relaciones Exteriores	994	1,006	-12	667	672	-5	-8	-4	-4	-1
7	Ministerio de Educación	106,467	106,106	361	62,760	62,156	604	-684	39	1,045	565
8	Ministerio de Cultura	1,206	1,219	-13	1,013	1,023	-10	-15	-12	2	-2
9	Ministerio de Comercio e Industrias	1,040	1,048	-8	877	884	-7	-5	-5	-3	-2
10	Ministerio de Obras Públicas	1,856	1,844	12	2,169	2,165	4	8	1	4	3
11	Ministerio de Desarrollo Agropecuario	3,889	3,889	-20	2,546	2,531	15	-17	-10	-3	25
12	Ministerio de Salud	38,643	38,583	60	20,067	19,812	255	192	138	-132	117
13	Ministerio de Trabajo y Desarrollo Laboral	1,205	1,189	16	1,093	1,086	7	10	3	6	4
14	Ministerio de Vivienda y Ordenamiento Territorial	700	700	-	673	676	-3	-	-3	-	-
15	Ministerio de Economía y Finanzas	4,173	4,196	-23	3,044	3,074	-30	-21	-30	-2	-
16	Ministerio de Desarrollo Social	1,406	1,423	-17	1,502	1,508	-6	-17	-6	-	-
17	Ministerio de Ambiente	2,571	2,573	-2	1,785	1,790	-5	-1	-4	-1	-1
18	Órgano Judicial	9,051	8,992	59	5,450	5,443	7	57	5	2	2
19	Procuraduría General de la Nación	10,334	10,349	-15	6,513	6,510	3	-15	3	-	-
20	Tribunal Electoral	3,787	3,791	-4	3,462	3,464	-2	8	-6	-12	4
21	Procuraduría de la Administración	371	369	2	221	220	1	2	1	-	-
22	Fiscalía General Electoral	295	286	9	199	197	2	9	2	-	-
23	Tribunal de Cuentas	200	201	-1	116	117	-1	-2	-1	1	-
24	Fiscalía General de Cuentas	202	195	7	125	121	4	5	3	2	1
25	Defensoría del Pueblo	288	289	-1	221	220	1	-1	-1	-	2
26	Tribunal Administrativo Tributario	114	114	-	70	70	-	-	-	-	-
27	Tribunal Administrativo de la Función Pública ^{B/}	-	-	-	-	-	-	-	-	-	-
	Representantes de Corregimientos	2,012	1,991	21	1,340	1,340	-	-17	-19	38	19
	Sector Descentralizado	145,962	147,457	-1,495	88,860	89,775	-915	-266	-543	-1,229	-372
	Instituciones Descentralizadas	116,922	118,290	-1,368	63,026	63,919	-893	-286	-513	-1,082	-380
1	Autoridad del Tránsito y Transporte Terrestre	998	1,015	-17	1,083	1,095	-12	-15	-9	-2	-3
2	Autoridad Nacional de los Servicios Públicos	859	846	13	526	521	5	10	3	3	2
3	Caja de Seguro Social	68,168	68,494	-326	30,848	31,408	-560	-170	-489	-156	-71
4	Autoridad de Protección al Consumidor y Defensa de la Competencia	469	480	-11	467	487	-20	-16	-23	5	3
5	Sistema de Ahorro y Capitalización	57	58	-1	33	35	-2	-1	-2	-	-
6	Instituto para la Formación y Aprovechamiento de los Recursos Humanos	606	612	-6	685	689	-4	-5	-3	-1	-1
7	Instituto de Innovación Agropecuaria de Panamá	386	387	-1	507	509	-2	-1	-2	-	-
8	Instituto Panameño de Deportes	674	672	2	755	754	1	-5	-1	7	2
9	Instituto Nacional de Formación Profesional y Capacitación para el Desarrollo Humano	549	570	-21	583	599	-16	-22	-17	1	1
10	Instituto Técnico Superior Especializado	204	185	19	113	105	8	13	3	6	5
11	Instituto Panameño de Habilitación Especial	4,065	4,084	-19	2,214	2,215	-1	-16	-2	-3	1
12	Autoridad Nacional para la Innovación Gubernamental	239	248	-9	122	125	-3	6	3	-15	-6
13	Instituto Panameño Autónomo Cooperativo	563	551	12	471	444	27	13	27	-1	-
14	Autoridad de Turismo de Panamá	397	394	3	333	329	4	-2	-	5	4
15	Instituto Conmemorativo Gorgas de Estudios de la Salud	620	611	9	360	359	1	9	2	-	-1
16	Registro Público de Panamá	621	621	-	636	638	-2	-	-2	-	-
17	Universidad Autónoma de Chiriquí	5,026	5,030	-4	2,230	2,228	2	-3	-3	-1	5
18	Universidad de Panamá	16,954	17,414	-460	9,889	9,817	72	-66	5	-394	67
19	Universidad Especializada de Las Américas	1,304	1,493	-189	756	847	-91	6	5	-195	-96
20	Universidad Tecnológica de Panamá	5,648	6,052	-404	3,122	3,431	-309	-23	-2	-381	-307
21	Universidad Marítima Internacional de Panamá	412	409	3	262	262	-	2	-	1	-
22	Sistema Estatal de Radio y Televisión	418	413	5	349	346	3	5	3	-	-
23	Autoridad Panameña de Seguridad de los Alimentos	437	439	-2	292	293	-1	-2	-1	-	-
24	Dirección General de Contrataciones Públicas	199	195	4	117	116	1	4	1	-	-
25	Secretaría Nacional de Ciencia, Tecnología e Innovación	368	370	-2	186	187	-1	-2	-1	-	-
26	Autoridad de los Recursos Acuáticos de Panamá	480	477	3	401	397	4	3	4	-	-
27	Tribunal Administrativo de Contrataciones Públicas	88	82	6	44	43	1	6	1	-	-
28	Autoridad de la Micro, Pequeña y Mediana Empresa	266	265	1	209	209	-	1	-	-	-
29	Zona Franca del Barú	15	15	-	17	16	1	-	1	-	-
30	Secretaría Nacional de Discapacidad	279	290	-11	223	227	-4	-11	-4	-	-
31	Autoridad Nacional de Aduanas	1,441	1,441	-	1,631	1,634	-3	3	1	-3	-4
32	Instituto Nacional de la Mujer	171	169	2	139	140	-1	4	-	-2	-1
33	Secretaría Nacional de Niñez, Adolescencia y Familia	280	280	-	215	218	-3	-	-3	-	-
34	Autoridad Nacional de Administración de Tierras	753	758	-5	707	711	-4	-5	-4	-	-
35	Autoridad de Pasaportes de Panamá	160	160	-	154	156	-2	-2	-3	2	1
36	Autoridad Nacional de Transparencia y Acceso a la Información	103	94	9	61	56	5	9	5	-	-
37	Superintendencia de Sujetos no Financieros ^{3/}	142	138	4	66	66	-	3	-	1	-
38	Autoridad Nacional de Descentralización ^{4/}	328	292	36	265	248	17	-6	-4	42	21
39	Benemérito Cuerpo de Bomberos de Panamá	2,175	2,186	-11	1,955	1,959	-4	-10	-2	-1	-2

**Cuadro No.8 DIFERENCIAS EN EL SUELDO BRUTO MENSUAL Y NÚMERO DE FUNCIONARIOS,
PERMANENTES Y EVENTUALES, EN EL SECTOR PÚBLICO:
SEPTIEMBRE - AGOSTO DE 2021 (Conclusión)**

No.	ENTIDAD	PERMANENTES Y EVENTUALES						DIFERENCIAS			
		SUELDO BRUTO (En miles de B/.)			TOTAL FUNCIONARIOS			PERMANENTES		EVENTUALES	
		SEPTIEMBRE	AGOSTO	VARIACIÓN ABSOLUTA	SEPTIEMBRE	AGOSTO	VARIACIÓN ABSOLUTA	SUELDO BRUTO (En Balboas)	FUNCIO- NARIOS	SUELDO BRUTO (En Balboas)	FUNCIO- NARIOS
	Empresas Públicas	18,286	18,403	-117	18,173	18,215	-42	39	-38	-156	-4
41	Autoridad Marítima de Panamá	1,899	1,905	-6	1,514	1,518	-4	-6	-4	-	-
42	Bingos Nacionales	29	28	1	32	31	1	1	1	-	-
43	Autoridad Aeronáutica Civil	1,479	1,465	14	936	930	6	14	6	-	-
44	Aeropuerto Internacional de Tocumen, S.A. ^{2/}	1,878	1,687	191	1,108	1,085	23	191	23	-	-
45	Instituto de Acueductos y Alcantarillados Nacionales	1,664	1,667	-3	3,162	3,151	11	-2	11	-1	-
46	Instituto de Mercadeo Agropecuario	691	853	-162	753	754	-1	-6	-1	-156	-
47	Empresa de Transmisión Eléctrica, S.A.	1,070	1,078	-8	539	544	-5	-8	-5	-	-
48	Lotería Nacional de Beneficencia	1,476	1,573	-97	1,693	1,677	16	-97	16	-	-
49	Zona Libre de Colón	560	556	4	616	719	-103	2	-103	2	-
50	Empresa de Generación Eléctrica, S. A.	39	36	3	16	16	-	3	-	-	-
51	Agencia del Área Panamá Pacífico	166	166	-	97	103	-6	-	-6	-	-
52	Autoridad de Aseo Urbano y Domiciliario	2,015	2,027	-12	2,649	2,659	-10	-10	-6	-2	-4
53	Empresa Nacional de Autopistas, S.A.	100	92	8	31	32	-1	8	-1	-	-
54	Empresa Metro de Panamá, S.A.	1,041	1,068	-27	640	655	-15	-28	-15	1	-
55	Empresa Mercados Nacionales de la Cadena de Frío, S.A. ^{5/}	247	215	32	226	219	7	32	7	-	-
56	Transporte Masivo de Pasajeros, S.A. (MIBUS) ^{6/}	3,932	3,987	-55	4,161	4,122	39	-55	39	-	-
	Intermediarios Financieros	10,754	10,764	-10	7,661	7,641	20	-19	8	9	12
57	Superintendencia de Bancos	820	821	-1	450	450	-	-1	-	-	-
58	Banco de Desarrollo Agropecuario	951	950	1	775	774	1	3	2	-2	-1
59	Banco Hipotecario Nacional	164	164	-	318	313	5	-1	3	1	2
60	Banco Nacional de Panamá	5,063	5,067	-4	3,591	3,583	8	-2	10	-2	-2
61	Caja de Ahorros	3,033	3,037	-4	2,064	2,057	7	-17	-7	13	14
62	Superintendencia del Mercado de Valores	236	238	-2	116	116	-	-2	-	-	-
63	Instituto de Seguro Agropecuario	322	322	-	268	269	-1	1	-	-1	-1
64	Superintendencia de Seguros y Reaseguros	165	165	-	79	79	-	-	-	-	-

1/ Incluye funcionarios transitorios y contingentes.

2/ La Sociedad Anónima Aeropuerto Internacional de Tocumen es responsable de la administración de cinco aeropuertos internacionales: Enrique Jimenez (Colón), Enrique Malek (Chiriquí),

Scarlett Martínez (Coclé), Panamá Pacífico (Panamá Oeste) y Tocumen (Panamá).

3/ Creado mediante Ley 124 de 7 de enero de 2020.

4/ Creado mediante Ley 37 del 29 de junio de 2009, en su título II, capítulo I, Art.19.

5/ Creado mediante Ley 90 del 7 de noviembre de 2013.

6/ Contrato No.67-2015.

(-) Cantidad nula o cero.

(..) Dato no aplicable.

**Cuadro No.9 DIFERENCIAS EN EL SUELDO BRUTO MENSUAL Y NÚMERO DE FUNCIONARIOS,
PERMANENTES Y EVENTUALES, EN EL SECTOR PÚBLICO:
SEPTIEMBRE 2021-2020**

No.	ENTIDAD	PERMANENTES Y EVENTUALES						DIFERENCIAS			
		SUELDO BRUTO (En miles de B./)			TOTAL FUNCIONARIOS			PERMANENTES		EVENTUALES	
		SEPTIEMBRE 2021	SEPTIEMBRE 2020	VARIACIÓN ABSOLUTA	SEPTIEMBRE 2021	SEPTIEMBRE 2020	VARIACIÓN ABSOLUTA	SUELDO BRUTO (En Balboas)	FUNCI- NARIOS	SUELDO BRUTO (En Balboas)	FUNCI- NARIOS
	Total del Sector Público	397,737	378,691	19,046	250,450	235,921	14,529	11,014	7,658	8,032	6,871
	Gobierno Central	251,775	237,717	14,058	161,590	154,057	7,533	6,855	903	7,203	6,630
1	Asamblea Nacional de Diputados	6,366	4,433	1,933	3,916	2,691	1,225	446	86	1,487	1,139
2	Contraloría General de la República	5,764	5,684	80	3,972	3,782	190	-293	-221	373	411
3	Ministerio de la Presidencia	2,968	3,127	-159	2,233	2,341	-108	-159	-108	-	-
	Servicio de Protección Institucional (SPI)	2,605	2,761	-156	1,936	2,128	-192	-156	-192	-	-
4	Ministerio de Gobierno	3,388	3,468	-80	3,552	3,655	-103	-86	-110	6	7
	Ministerio de Seguridad Pública	39,900	39,348	552	30,068	30,320	-252	679	-121	-127	-131
	Ministerio de Relaciones Exteriores	994	985	9	667	661	6	3	6	6	-
	Ministerio de Educación	106,467	102,428	4,039	62,760	59,927	2,833	1,347	756	2,692	2,077
	Ministerio de Cultura	1,206	1,237	-31	1,013	1,002	11	-34	-	3	11
	Ministerio de Comercio e Industrias	1,040	1,068	-28	877	884	-7	-8	8	-20	-15
	Ministerio de Obras Públicas	1,856	1,895	-39	2,169	2,215	-46	-58	-77	19	31
	Ministerio de Desarrollo Agropecuario	3,869	3,891	-22	2,546	2,584	-38	-49	-25	27	-13
	Ministerio de Salud	36,643	33,978	4,665	20,067	16,975	3,092	2,033	31	2,632	3,061
	Ministerio de Trabajo y Desarrollo Laboral	1,205	1,221	-16	1,093	1,115	-22	-19	-32	3	10
	Ministerio de Vivienda y Ordenamiento Territorial	700	755	-55	673	769	-96	-61	-93	-4	-3
	Ministerio de Economía y Finanzas	4,173	4,085	88	3,044	3,053	-9	16	-23	72	14
	Ministerio de Desarrollo Social	1,406	1,413	-7	1,502	1,518	-16	-7	-16	-	-
	Ministerio de Ambiente	2,571	1,900	671	1,785	1,437	348	672	347	-1	1
	Órgano Judicial	9,051	8,807	244	5,450	5,538	-88	224	-99	20	11
	Procuraduría General de la Nación	10,334	8,184	2,150	6,513	5,812	701	2,150	701	-	-
	Tribunal Electoral	3,787	3,729	58	3,462	3,450	12	30	-11	28	23
	Procuraduría de la Administración	371	342	29	221	217	4	29	4	-	-
	Fiscalía General Electoral	295	238	57	199	167	32	77	51	-20	-19
	Tribunal de Cuentas	200	195	5	116	111	5	3	4	2	1
	Fiscalía General de Cuentas	202	161	41	125	103	22	39	20	2	2
	Defensoría del Pueblo	288	241	47	221	191	30	18	5	29	25
	Tribunal Administrativo Tributario	114	114	-	70	71	-1	-	-1	-	-
	Tribunal Administrativo de la Función Pública ⁱⁱ	-	-	-	-	-	-	-	-	-	-
	Representantes de Corregimientos	2,012	2,029	-17	1,340	1,340	-	9	13	-26	-13
	Sector Descentralizado	145,962	140,974	4,988	88,860	81,864	6,996	4,159	6,755	829	241
	Instituciones Descentralizadas	116,922	117,139	-217	63,026	60,800	2,226	-1,102	1,965	885	261
1	Autoridad del Tránsito y Transporte Terrestre	998	923	75	1,083	1,082	1	67	4	8	-3
2	Autoridad Nacional de los Servicios Públicos	859	854	5	526	521	5	2	3	3	2
3	Caja de Seguro Social	68,168	72,622	-4,454	30,848	31,194	-346	-4,942	-689	488	343
4	Autoridad de Protección al Consumidor y Defensa de la Competencia	469	480	-11	467	488	-21	-15	-24	4	3
5	Sistema de Ahorro y Capitalización	57	45	12	33	27	6	9	1	3	5
6	Instituto para la Formación y Aprovechamiento de los Recursos Humanos	606	616	-10	685	693	-8	-2	-1	-8	-
7	Instituto de Innovación Agropecuaria de Panamá	386	276	110	507	508	-1	110	-8	-	-
8	Instituto Panameño de Deportes	674	628	46	755	716	39	204	210	-158	-171
9	Instituto Nacional de Formación Profesional y Capacitación para el Desarrollo Humano	549	525	24	583	565	18	4	-8	20	26
10	Instituto Técnico Superior Especializado	204	179	25	113	99	14	19	9	6	5
11	Instituto Panameño de Habilitación Especial	4,065	3,937	128	2,214	2,058	156	164	102	-36	54
12	Autoridad Nacional para la Innovación Gubernamental	239	223	16	122	112	10	10	6	6	4
13	Instituto Panameño Autónomo Cooperativo	563	523	40	471	434	37	22	17	18	20
14	Autoridad de Turismo de Panamá	397	407	-10	333	346	-13	-21	-18	11	5
15	Instituto Conmemorativo Gorgas de Estudios de la Salud	620	600	20	360	353	7	21	9	-1	-2
16	Registro Público de Panamá	621	648	-27	636	694	-58	-20	-55	-7	-3
17	Universidad Autónoma de Chiriquí	5,026	4,976	50	2,230	2,013	217	68	-25	-18	242
18	Universidad de Panamá	16,954	15,673	1,281	9,889	9,668	221	425	118	856	103
19	Universidad Especializada de Las Américas	1,304	1,473	-169	756	1,117	-361	67	72	-236	-433
20	Universidad Tecnológica de Panamá	5,648	5,725	-77	3,122	3,180	-58	125	-42	-202	-16
21	Universidad Marítima Internacional de Panamá	412	405	7	262	260	2	5	2	2	-
22	Sistema Estatal de Radio y Televisión	418	396	22	349	343	6	21	5	1	1
23	Autoridad Panameña de Seguridad de los Alimentos	437	424	13	292	289	3	13	3	-	-
24	Dirección General de Contrataciones Públicas	199	180	19	117	105	12	19	12	-	-
25	Secretaría Nacional de Ciencia, Tecnología e Innovación	368	372	-4	186	189	-3	-4	-3	-	-
26	Autoridad de los Recursos Acuáticos de Panamá	480	452	28	401	386	15	31	17	-3	-2
27	Tribunal Administrativo de Contrataciones Públicas	88	91	-3	44	49	-5	-3	-5	-	-
28	Autoridad de la Micro, Pequeña y Mediana Empresa	266	302	-36	209	213	-4	-9	6	-27	-10
29	Zona Franca del Barú	15	14	1	17	16	1	1	1	-	-
30	Secretaría Nacional de Discapacidad	279	295	-16	223	231	-8	-19	-10	3	2
31	Autoridad Nacional de Aduanas	1,441	1,430	11	1,631	1,603	28	1	14	10	14
32	Instituto Nacional de la Mujer	171	175	-4	139	152	-13	-13	-26	9	13
33	Secretaría Nacional de Niñez, Adolescencia y Familia	280	312	-32	215	225	-10	-32	-10	-	-
34	Autoridad Nacional de Administración de Tierras	473	711	-238	707	670	37	42	37	-	-
35	Autoridad de Pasaportes de Panamá	160	155	5	154	151	3	4	3	1	-
36	Autoridad Nacional de Transparencia y Acceso a la Información	103	92	11	61	50	11	11	11	-	-
37	Superintendencia de Sujetos no Financieros ⁱⁱⁱ	142	-	142	66	-	66	138	65	4	1
38	Autoridad Nacional de Descentralización ^{iv}	328	-	328	265	-	265	259	234	69	31
39	Benemérito Cuerpo de Bomberos de Panamá	2,175	-	2,175	1,955	-	1,955	2,116	1,928	59	27
40	Centro Nacional de Estudios en Técnicas de Imágenes Moleculares (CENETIM) ^{iv}	-	-	-	-	-	-	-	-	-	-

**Cuadro No.9 DIFERENCIAS EN EL SUELDO BRUTO MENSUAL Y NÚMERO DE FUNCIONARIOS,
PERMANENTES Y EVENTUALES, EN EL SECTOR PÚBLICO:
SEPTIEMBRE 2021-2020 (Conclusión)**

No.	ENTIDAD	PERMANENTES Y EVENTUALES						DIFERENCIAS			
		SUELDO BRUTO (En miles de B./)			TOTAL FUNCIONARIOS			PERMANENTES		EVENTUALES	
		SEPTIEMBRE 2021	SEPTIEMBRE 2020	VARIACIÓN ABSOLUTA	SEPTIEMBRE 2021	SEPTIEMBRE 2020	VARIACIÓN ABSOLUTA	SUELDO BRUTO (En Balboas)	FUNCIO- NARIOS	SUELDO BRUTO (En Balboas)	FUNCIO- NARIOS
	Empresas Públicas	18,286	13,423	4,863	18,173	13,598	4,575	4,966	4,680	-103	-105
41	Autoridad Marítima de Panamá	1,899	1,921	-22	1,514	1,543	-29	52	23	-74	-52
42	Bingos Nacionales	29	30	-1	32	35	-3	-1	-3	-	-
43	Autoridad Aeronáutica Civil	1,479	1,498	-19	936	945	-9	-13	-6	-6	-3
44	Aeropuerto Internacional de Tocumen, S.A. ^{2/}	1,878	1,269	609	1,108	870	238	609	238	-	-
45	Instituto de Acueductos y Alcantarillados Nacionales	1,664	1,782	-118	3,162	3,105	57	-115	58	-3	-1
46	Instituto de Mercadeo Agropecuario	691	674	17	753	736	17	64	72	-47	-55
47	Empresa de Transmisión Eléctrica, S.A.	1,070	998	72	539	529	10	72	10	-	-
48	Lotería Nacional de Beneficencia	1,476	1,499	-23	1,693	1,770	-77	-26	-81	3	4
49	Zona Libre de Colón	560	532	28	616	612	4	-6	-16	34	20
50	Empresa de Generación Eléctrica, S. A.	39	33	6	16	14	2	8	3	-2	-1
51	Agencia del Área Panamá Pacífico	166	161	5	97	99	-2	5	-2	-	-
52	Autoridad de Aseo Urbano y Domiciliario	2,015	2,015	-	2,649	2,673	-24	15	1	-15	-25
53	Empresa Nacional de Autopistas, S.A.	100	80	20	31	27	4	20	4	-	-
54	Empresa Metro de Panamá, S.A.	1,041	931	110	640	640	-	103	-8	7	8
55	Empresa Mercados Nacionales de la Cadena de Frío, S.A. ^{5/}	247	-	247	226	-	226	247	226	-	-
56	Transporte Masivo de Pasajeros, S.A. (MIBUS) ^{6/}	3,932	-	3,932	4,161	-	4,161	3,932	4,161	-	-
	Intermediarios Financieros	10,754	10,412	342	7,661	7,466	195	295	110	47	85
57	Superintendencia de Bancos	820	829	-9	450	458	-8	-9	-8	-	-
58	Banco de Desarrollo Agropecuario	951	905	46	775	725	50	26	23	20	27
59	Banco Hipotecario Nacional	164	157	7	318	303	15	2	4	5	11
60	Banco Nacional de Panamá	5,063	5,038	25	3,591	3,524	67	67	95	-42	-28
61	Caja de Ahorros	3,033	2,852	181	2,064	2,012	52	120	-21	61	73
62	Superintendencia del Mercado de Valores	236	234	2	116	118	-2	2	-2	-	-
63	Instituto de Seguro Agropecuario	322	279	43	268	264	4	40	2	3	2
64	Superintendencia de Seguros y Reaseguros	165	118	47	79	62	17	47	17	-	-

1/ Incluye funcionarios transitorios y contingentes.

2/ La Sociedad Anónima Aeropuerto Internacional de Tocumen es responsable de la administración de cinco aeropuertos internacionales: Enrique Jiménez (Colón), Enrique Malek (Chiriquí),

Scarlett Martínez (Coolé), Panamá Pacífico (Panamá Oeste) y Tocumen (Panamá).

3/ Creado mediante Ley 124 de 7 de enero de 2020.

4/ Creado mediante Ley 37 del 29 de junio de 2009, en su título II, capítulo I, Art.19.

5/ Creado mediante Ley 90 del 7 de noviembre de 2013.

6/ Contrato No.67-2015.

(-) Cantidad nula o cero.

(..) Dato no aplicable.

Cuadro No.10 SUELDO BRUTO MENSUAL Y NÚMERO DE FUNCIONARIOS, PERMANENTES Y EVENTUALES, EN EL SECTOR PÚBLICO SEPTIEMBRE DE 2020

No.	ENTIDAD	SUELDO BRUTO ^{1/} (En miles de B/.)			FUNCIONARIOS			SUELDO PROMEDIO (En Balboas)		
		TOTAL	PERMANENTES	EVENTUALES	TOTAL	PERMANENTES	EVENTUALES ^{2/}	TOTAL SUELDO	PERMANENTES	EVENTUALES
	Total del Sector Público	378,691	356,166	22,525	235,921	215,659	20,262	1,605	1,652	1,112
	Gobierno Central	237,717	225,862	11,855	154,057	143,757	10,300	1,543	1,571	1,151
1	Asamblea Nacional de Diputados	4,433	4,079	354	2,691	2,447	244	1,647	1,667	1,451
2	Contraloría General de la República	5,684	5,520	164	3,782	3,620	162	1,503	1,525	1,012
3	Ministerio de la Presidencia	3,127	3,127	-	2,341	2,341	-	1,336	1,336	-
	Servicio de Protección Institucional (SPI)	2,761	2,761	-	2,128	2,128	-	1,297	1,297	-
4	Ministerio de Gobierno	3,468	3,328	140	3,655	3,552	103	949	937	1,359
5	Ministerio de Seguridad Pública	39,348	38,575	773	30,320	29,631	689	1,298	1,302	1,122
6	Ministerio de Relaciones Exteriores	985	900	85	661	602	59	1,490	1,495	1,441
7	Ministerio de Educación	102,428	97,116	5,312	59,927	54,454	5,473	1,709	1,783	971
8	Ministerio de Cultura ^{4/}	1,237	1,208	29	1,002	972	30	1,235	1,243	967
9	Ministerio de Comercio e Industrias	1,068	852	216	884	688	196	1,208	1,238	1,102
10	Ministerio de Obras Públicas	1,895	1,767	128	2,215	2,054	161	856	860	795
11	Ministerio de Desarrollo Agropecuario	3,891	3,504	387	2,584	2,123	461	1,506	1,650	839
12	Ministerio de Salud	33,978	31,472	2,506	16,975	15,750	1,225	2,002	1,998	2,046
13	Ministerio de Trabajo y Desarrollo Laboral	1,221	885	336	1,115	815	300	1,095	1,086	1,120
14	Ministerio de Vivienda y Ordenamiento Territorial	755	747	8	769	763	6	982	979	1,333
15	Ministerio de Economía y Finanzas	4,085	3,197	888	3,053	2,324	729	1,338	1,376	1,218
16	Ministerio de Desarrollo Social	1,413	1,413	-	1,518	1,518	-	931	931	-
17	Ministerio de Ambiente	1,900	1,894	6	1,437	1,435	2	1,322	1,320	3,000
18	Órgano Judicial	8,807	8,793	14	5,538	5,530	8	1,590	1,590	1,750
19	Procuraduría General de la Nación	8,184	8,184	-	5,812	5,812	-	1,408	1,408	-
20	Tribunal Electoral	3,729	3,367	362	3,450	3,081	369	1,081	1,093	981
21	Procuraduría de la Administración	342	342	-	217	217	-	1,576	1,576	-
22	Fiscalía General Electoral	238	218	20	167	148	19	1,425	1,473	1,053
23	Tribunal de Cuentas	195	192	3	111	110	1	1,757	1,745	3,000
24	Fiscalía de Cuentas	161	157	4	103	100	3	1,563	1,570	1,333
25	Defensoría del Pueblo	241	239	2	191	190	1	1,262	1,258	2,000
26	Tribunal Administrativo Tributario	114	114	-	71	71	-	1,606	1,606	-
	Representantes de Corregimientos	2,029	1,911	118	1,340	1,281	59	1,514	1,492	2,000
	Sector Descentralizado	140,974	130,304	10,670	81,864	71,902	9,962	1,722	1,812	1,071
	Instituciones Descentralizadas	117,139	107,636	9,503	60,800	52,323	8,477	1,927	2,057	1,121
1	Autoridad del Tránsito y Transporte Terrestre	923	787	136	1,082	880	202	853	894	673
2	Autoridad Nacional de los Servicios Públicos	854	854	-	521	521	-	1,639	1,639	-
3	Caja de Seguro Social	72,622	70,315	2,307	31,194	29,723	1,471	2,328	2,366	1,568
4	Autoridad de Protección al Consumidor y Defensa de la Competencia	480	456	24	488	474	14	984	962	1,714
5	Sistema de Ahorro y Capitalización	45	41	4	27	25	2	1,667	1,640	2,000
6	Instituto para la Formación y Aprovechamiento de los Recursos Humanos	616	407	209	693	443	250	889	919	836
7	Instituto de Innovación Agropecuaria de Panamá	276	269	7	508	494	14	543	545	500
8	Instituto Panameño de Deportes	628	361	267	716	422	294	877	855	908
9	Instituto Nacional de Formación Profesional y Capacitación para el Desarrollo Humano	525	443	82	565	467	98	929	949	837
10	Instituto Técnico Superior Especializado	179	179	-	99	99	-	1,808	1,808	-
11	Instituto Panameño de Habilitación Especial	3,937	3,637	300	2,058	1,938	120	1,913	1,877	2,500
12	Autoridad Nacional para la Innovación Gubernamental	223	223	-	112	112	-	1,991	1,991	-
13	Instituto Panameño Autónomo Cooperativo	523	445	78	434	366	68	1,205	1,216	1,147
14	Autoridad de Turismo de Panamá	407	382	25	346	323	23	1,176	1,183	1,087
15	Instituto Conmemorativo Gorgas de Estudios de la Salud	600	545	55	353	288	65	1,700	1,892	846
16	Registro Público de Panamá	648	639	9	694	688	6	934	929	1,500
17	Universidad Autónoma de Chiriquí	4,976	4,481	495	2,013	1,694	319	2,472	2,645	1,552
18	Universidad de Panamá	15,673	11,839	3,834	9,668	5,451	4,217	1,621	2,172	909
19	Universidad Especializada de Las Américas	1,473	853	620	1,117	545	572	1,319	1,565	1,084
20	Universidad Tecnológica de Panamá	5,725	5,140	585	3,180	2,898	282	1,800	1,774	2,074
21	Universidad Marítima Internacional de Panamá	405	318	87	260	189	71	1,558	1,683	1,225
22	Sistema Estatal de Radio y Televisión	396	371	25	343	324	19	1,155	1,145	1,316
23	Autoridad Panameña de Seguridad de los Alimentos	424	424	-	289	289	-	1,467	1,467	-
24	Dirección General de Contrataciones Públicas	180	180	-	105	105	-	1,714	1,714	-
25	Secretaría Nacional de Ciencia, Tecnología e Innovación	372	372	-	189	189	-	1,968	1,968	-
26	Autoridad de los Recursos Acuáticos de Panamá	452	434	18	386	368	18	1,171	1,179	1,000
27	Tribunal Administrativo de Contrataciones Públicas	91	91	-	49	49	-	1,857	1,857	-
28	Autoridad de la Micro, Pequeña y Mediana Empresa	302	275	27	213	203	10	1,418	1,355	2,700
29	Zona Franca del Barú	14	12	2	16	13	3	875	923	667
30	Secretaría Nacional de Discapacidad	295	293	2	231	229	2	1,277	1,279	1,000
31	Autoridad Nacional de Aduanas	1,430	1,176	254	1,603	1,313	290	892	896	876
32	Instituto Nacional de la Mujer	175	165	10	152	143	9	1,151	1,154	1,111
33	Secretaría Nacional de Niñez, Adolescencia y Familia	312	311	1	225	224	1	1,387	1,388	1,000
34	Autoridad Nacional de Administración de Tierras	711	711	-	670	670	-	1,061	1,061	-
35	Autoridad de Pasaportes de Panamá	155	115	40	151	114	37	1,026	1,009	1,081
36	Autoridad Nacional de Transparencia y Acceso a la Información	92	92	-	50	50	-	1,840	1,840	-

**Cuadro No.10 SUELDO BRUTO MENSUAL Y NÚMERO DE FUNCIONARIOS, PERMANENTES Y EVENTUALES,
EN EL SECTOR PÚBLICO: SEPTIEMBRE DE 2020 (Conclusión)**

No.	ENTIDAD	SUELDO BRUTO ^{1/} (En miles de B/.)			FUNCIONARIOS			SUELDO PROMEDIO (En Balboas)		
		TOTAL	PERMANENTES	EVENTUALES	TOTAL	PERMANENTES	EVENTUALES ^{2/}	TOTAL SUELDO	PERMANENTES	EVENTUALES
	Empresas Públicas	13,423	12,550	873	13,598	12,412	1,186	987	1,011	736
41	Autoridad Marítima de Panamá	1,921	1,836	85	1,543	1,485	58	1,245	1,236	1,466
42	Bingos Nacionales	30	30	-	35	35	-	857	857	-
43	Autoridad Aeronáutica Civil	1,498	1,479	19	945	934	11	1,585	1,584	1,727
44	Aeropuerto Internacional de Tocumen, S.A. ^{3/}	1,269	1,269	-	870	870	-	1,459	1,459	-
45	Instituto de Acueductos y Alcantarillados Nacionales	1,782	1,628	154	3,105	2,783	322	574	585	478
46	Instituto de Mercadeo Agropecuario	674	263	411	736	228	508	916	1,154	809
47	Empresa de Transmisión Eléctrica, S.A.	998	998	-	529	529	-	1,887	1,887	-
48	Lotería Nacional de Beneficencia	1,499	1,495	4	1,770	1,765	5	847	847	800
49	Zona Libre de Colón	532	486	46	612	573	39	869	848	1,179
50	Empresa de Generación Eléctrica, S. A.	33	31	2	14	13	1	2,357	2,385	-
51	Agencia del Área Panamá Pacífico	161	161	-	99	99	-	1,626	1,626	-
52	Autoridad de Aseo Urbano y Domiciliario	2,015	1,864	151	2,673	2,432	241	754	766	627
53	Empresa Nacional de Autopistas, S.A.	80	80	-	27	27	-	2,963	2,963	-
54	Empresa Metro de Panamá, S.A.	931	930	1	640	639	1	1,455	1,455	1,000
	Intermediarios Financieros	10,412	10,118	294	7,466	7,167	299	1,395	1,412	983
57	Superintendencia de Bancos	829	829	-	458	458	-	1,810	1,810	-
58	Banco de Desarrollo Agropecuario	905	801	104	725	615	110	1,248	1,302	945
59	Banco Hipotecario Nacional	157	148	9	303	289	14	518	512	643
60	Banco Nacional de Panamá	5,038	4,972	66	3,524	3,478	46	1,430	1,430	1,435
61	Caja de Ahorros	2,852	2,821	31	2,012	1,978	34	1,417	1,426	912
62	Superintendencia del Mercado de Valores	234	234	-	118	118	-	1,983	1,983	-
63	Instituto de Seguro Agropecuario	279	195	84	264	169	95	1,057	1,154	884
64	Superintendencia de Seguros y Reaseguros	118	118	-	62	62	-	1,903	1,903	-

^{1/} No se incluye pago correspondiente a vigencias expiradas.

^{2/} Incluye empleados transitorios y contingentes.

^{3/} La Sociedad Anónima Aeropuerto Internacional de Tocumen es responsable de la administración de cinco aeropuertos internacionales: Enrique Jimenez (Colón), Enrique Malek (Chiriquí), Scarlett Martínez (Coclé), Panamá Pacífico (Panamá Oeste) y Tocumen (Panamá).

^{4/} Creado mediante Ley 90 de 15 de agosto de 2019; reemplaza al Instituto Nacional de Cultura.

^{a/} Incluye pago por B/2,409.78 a 110 observadores meteorológicos.

(-) Cantidad nula o cero.

(..) Dato no aplicable.

**Cuadro No.11 SUELDO BRUTO MENSUAL Y NÚMERO DE FUNCIONARIOS, PERMANENTES Y EVENTUALES,
EN EL SECTOR PÚBLICO AGOSTO DE 2021**

No.	ENTIDAD	SUELDO BRUTO ^{1/} (En miles de B.)			FUNCIONARIOS			SUELDO PROMEDIO (En Balboas)		
		TOTAL	PERMANENTES	EVENTUALES	TOTAL	PERMANENTES	EVENTUALES ^{2/}	TOTAL SUELDO	PERMANENTES	EVENTUALES
	Total del Sector Público	398,477	367,799	30,678	250,410	223,772	26,638	1,591	1,644	1,152
	Gobierno Central	251,020	233,070	17,950	160,635	144,572	16,063	1,563	1,612	1,117
1	Asamblea Nacional de Diputados	6,078	4,413	1,665	3,796	2,496	1,300	1,601	1,768	1,281
2	Contraloría General de la República	5,769	5,234	535	3,931	3,401	530	1,468	1,539	1,009
3	Ministerio de la Presidencia	2,947	2,947	-	2,239	2,239	-	1,316	1,316	..
	Servicio de Protección Institucional (SPI)	2,614	2,614	-	1,937	1,937	-	1,350	1,350	..
4	Ministerio de Gobierno	3,405	3,258	147	3,567	3,455	112	955	943	1,313
5	Ministerio de Seguridad Pública	39,854	39,196	658	30,086	29,531	555	1,325	1,327	1,186
6	Ministerio de Relaciones Exteriores	1,006	911	95	672	612	60	1,497	1,489	1,583
7	Ministerio de Educación	106,106	99,147	6,959	62,156	55,171	6,985	1,707	1,797	996
8	Ministerio de Cultura	1,219	1,189	30	1,023	984	39	1,192	1,208	769
9	Ministerio de Comercio e Industrias	1,048	849	199	884	701	183	1,186	1,211	1,087
10	Ministerio de Obras Públicas	1,844	1,701	143	2,165	1,976	189	852	861	757
11	Ministerio de Desarrollo Agropecuario	3,889	3,472	417	2,531	2,108	423	1,537	1,647	986
12	Ministerio de Salud	38,583	33,313	5,270	19,812	15,643	4,169	1,947	2,130	1,264
13	Ministerio de Trabajo y Desarrollo Laboral	1,189	856	333	1,086	780	306	1,095	1,097	1,088
14	Ministerio de Vivienda y Ordenamiento Territorial	700	696	4	676	673	3	1,036	1,034	1,333
15	Ministerio de Economía y Finanzas	4,196	3,234	962	3,074	2,331	743	1,365	1,387	1,295
16	Ministerio de Desarrollo Social	1,423	1,423	-	1,508	1,508	-	944	944	..
17	Ministerio de Ambiente	2,573	2,567	6	1,790	1,786	4	1,437	1,437	1,500
18	Órgano Judicial	8,992	8,960	32	5,443	5,426	17	1,652	1,651	1,882
19	Procuraduría General de la Nación	10,349	10,349	-	6,510	6,510	-	1,590	1,590	..
20	Tribunal Electoral	3,791	3,389	402	3,464	3,076	388	1,094	1,102	1,036
21	Procuraduría de la Administración	369	369	-	220	220	-	1,677	1,677	..
22	Fiscalía General Electoral	286	286	-	197	197	-	1,452	1,452	..
23	Tribunal de Cuentas	201	197	4	117	115	2	1,718	1,713	2,000
24	Fiscalía de Cuentas	195	191	4	121	117	4	1,612	1,632	1,000
25	Defensoría del Pueblo	289	258	31	220	196	24	1,314	1,316	1,282
26	Tribunal Administrativo Tributario	114	114	-	70	70	-	1,629	1,629	..
27	Tribunal Administrativo de la Función Pública ^{B/}	-	-	-	-	-	-
	Representantes de Corregimientos	1,991	1,937	54	1,340	1,313	27	1,486	1,475	2,000
	Sector Descentralizado	147,457	134,729	12,728	89,775	79,200	10,575	1,643	1,701	1,204
	Instituciones Descentralizadas	118,290	106,820	11,470	63,919	54,801	9,118	1,851	1,949	1,258
1	Autoridad del Tránsito y Transporte Terrestre	1,015	869	146	1,095	893	202	927	973	723
2	Autoridad Nacional de los Servicios Públicos	846	846	-	521	521	-	1,624	1,624	..
3	Caja de Seguro Social	68,494	65,543	2,951	31,408	29,523	1,885	2,181	2,220	1,566
4	Autoridad de Protección al Consumidor y Defensa de la Competencia	480	457	23	487	473	14	986	966	1,643
5	Sistema de Ahorro y Capitalización	58	51	7	35	28	7	1,657	1,821	1,000
6	Instituto para la Formación y Aprovechamiento de los Recursos Humanos	612	410	202	689	438	251	888	936	805
7	Instituto de Innovación Agropecuaria de Panamá	387	380	7	509	495	14	760	768	500
8	Instituto Panameño de Deportes	672	570	102	754	633	121	891	900	843
9	Instituto Nacional de Formación Profesional y Capacitación para el Desarrollo Humano	570	469	101	599	476	123	952	985	821
10	Instituto Técnico Superior Especializado	185	185	-	105	105	-	1,762	1,762	..
11	Instituto Panameño de Habilitación Especial	4,084	3,817	267	2,215	2,042	173	1,844	1,869	1,543
12	Autoridad Nacional para la Innovación Gubernamental	248	227	21	125	115	10	1,984	1,974	2,100
13	Instituto Panameño Autónomo Cooperativo	551	454	97	444	356	88	1,241	1,275	1,102
14	Autoridad de Turismo de Panamá	394	363	31	329	305	24	1,198	1,190	1,292
15	Instituto Conmemorativo Gorgas de Estudios de la Salud	611	557	54	359	295	64	1,702	1,888	844
16	Registro Público de Panamá	621	619	2	638	635	3	973	975	667
17	Universidad Autónoma de Chiriquí	5,030	4,552	478	2,228	1,672	556	2,258	2,722	860
18	Universidad de Panamá	17,414	12,330	5,084	9,817	5,564	4,253	1,774	2,216	1,195
19	Universidad Especializada de Las Américas	1,493	914	579	847	612	235	1,763	1,493	2,464
20	Universidad Tecnológica de Panamá	6,052	5,288	764	3,431	2,858	573	1,764	1,850	1,333
21	Universidad Marítima Internacional de Panamá	409	321	88	262	191	71	1,561	1,681	1,239
22	Sistema Estatal de Radio y Televisión	413	387	26	346	326	20	1,194	1,187	1,300
23	Autoridad Panameña de Seguridad de los Alimentos	439	439	-	293	293	-	1,498	1,498	..
24	Dirección General de Contrataciones Públicas	195	195	-	116	116	-	1,681	1,681	..
25	Secretaría Nacional de Ciencia, Tecnología e Innovación	370	370	-	187	187	-	1,979	1,979	..
26	Autoridad de los Recursos Acuáticos de Panamá	477	462	15	397	381	16	1,202	1,213	938
27	Tribunal Administrativo de Contrataciones Públicas	82	82	-	43	43	-	1,907	1,907	..
28	Autoridad de la Micro, Pequeña y Mediana Empresa	265	265	-	209	209	-	1,268	1,268	..
29	Zona Franca del Barú	15	13	2	16	13	3	938	1,000	667
30	Secretaría Nacional de Discapacidad	290	285	5	227	223	4	1,278	1,278	1,250
31	Autoridad Nacional de Aduanas	1,441	1,174	267	1,634	1,326	308	882	885	867
32	Instituto Nacional de la Mujer	169	148	21	140	117	23	1,207	1,265	913
33	Secretaría Nacional de Niñez, Adolescencia y Familia	280	279	1	218	217	1	1,284	1,286	1,000
34	Autoridad Nacional de Administración de Tierras	758	758	-	711	711	-	1,066	1,066	..
35	Autoridad de Pasaportes de Panamá	160	121	39	156	120	36	1,026	1,008	1,083
36	Autoridad Nacional de Transparencia y Acceso a la Información	94	94	-	56	56	-	1,679	1,679	..
37	Superintendencia de Sujetos no Financieros ^{4/}	138	135	3	66	65	1	2,091	2,077	3,000
38	Autoridad Nacional de Descentralización ^{5/}	292	265	27	248	238	10	1,177	1,113	2,700
39	Benemérito Cuerpo de Bomberos de Panamá	2,186	2,126	60	1,959	1,930	29	1,116	1,102	2,069
40	Centro Nacional de Estudios en Técnicas de Imágenes Moleculares (CENETIM) ^{B/}	-	-	-	-	-	-

**Cuadro No.11 SUELDO BRUTO MENSUAL Y NÚMERO DE FUNCIONARIOS, PERMANENTES Y EVENTUALES,
EN EL SECTOR PÚBLICO: AGOSTO DE 2021 (Conclusión)**

No.	ENTIDAD	SUELDO BRUTO ^{1/} (En miles de B/.)			FUNCIONARIOS			SUELDO PROMEDIO (En Balboas)		
		TOTAL	PERMANENTES	EVENTUALES	TOTAL	PERMANENTES	EVENTUALES ^{2/}	TOTAL SUELDO	PERMANENTES	EVENTUALES
	Empresas Públicas	18,403	17,477	926	18,215	17,130	1,085	1,010	1,020	853
41	Autoridad Marítima de Panamá	1,905	1,894	11	1,518	1,512	6	1,255	1,253	1,833
42	Bingos Nacionales	28	28	-	31	31	-	903	903	..
43	Autoridad Aeronáutica Civil	1,465	1,452	13	930	922	8	1,575	1,575	1,625
44	Aeropuerto Internacional de Tocumen, S.A. ^{3/}	1,687	1,687	-	1,085	1,085	-	1,555	1,555	..
45	Instituto de Acueductos y Alcantarillados Nacionales	1,667	1,515	152	3,151	2,830	321	529	535	474
46	Instituto de Mercadeo Agropecuario	853	333	520	754	301	453	1,131	1,106	1,148
47	Empresa de Transmisión Eléctrica, S.A.	1,078	1,078	-	544	544	-	1,982	1,982	..
48	Lotería Nacional de Beneficencia	1,573	1,566	7	1,677	1,668	9	938	939	778
49	Zona Libre de Colón	556	478	78	719	660	59	773	724	1,322
50	Empresa de Generación Eléctrica, S. A.	36	36	-	16	16	-	2,250	2,250	..
51	Agencia del Área Panamá Pacífico	166	166	-	103	103	-	1,612	1,612	..
52	Autoridad de Aseo Urbano y Domiciliario	2,027	1,889	138	2,659	2,439	220	762	774	627
53	Empresa Nacional de Autopistas, S.A.	92	92	-	32	32	-	2,875	2,875	..
54	Empresa Metro de Panamá, S.A.	1,068	1,061	7	655	646	9	1,631	1,642	778
55	Empresa Mercados Nacionales de la Cadena de Frío, S.A. ^{6/}	215	215	-	219	219	-	982	982	..
56	Transporte Masivo de Pasajeros, S.A. (MIBUS) ^{7/}	3,987	3,987	-	4,122	4,122	-	967	967	..
	Intermediarios Financieros	10,764	10,432	332	7,641	7,269	372	1,409	1,435	892
57	Superintendencia de Bancos	821	821	-	450	450	-	1,824	1,824	..
58	Banco de Desarrollo Agropecuario	950	824	126	774	636	138	1,227	1,296	913
59	Banco Hipotecario Nacional	164	151	13	313	290	23	524	521	565
60	Banco Nacional de Panamá	5,067	5,041	26	3,583	3,563	20	1,414	1,415	1,300
61	Caja de Ahorros	3,037	2,958	79	2,057	1,964	93	1,476	1,506	849
62	Superintendencia del Mercado de Valores	238	238	-	116	116	-	2,052	2,052	..
63	Instituto de Seguro Agropecuario	322	234	88	269	171	98	1,197	1,368	898
64	Superintendencia de Seguros y Reaseguros	165	165	-	79	79	-	2,089	2,089	..

^{1/} No se incluye pago correspondiente a vigencias expiradas.

^{2/} Incluye empleados transitorios y contingentes.

^{3/} La Sociedad Anónima Aeropuerto Internacional de Tocumen es responsable de la administración de cinco aeropuertos internacionales: Enrique Jiménez (Colón), Enrique Malek (Chiriquí), Scarlett Martínez (Coclé), Panamá Pacífico (Panamá Oeste) y Tocumen (Panamá).

^{4/} Creado mediante Ley 124 de 7 de enero de 2020.

^{5/} Creada mediante Ley 37 del 29 de junio de 2009, en su título II, capítulo I, Art. 19.

^{6/} Creado mediante Ley 90 del 7 de noviembre de 2013.

^{7/} Contrato No.67-2015

^{8/} No están operando.

a/ Incluye pago por B/2,313.59 a 109 observadores meteorológicos.

(-) Cantidad nula o cero.

(..) Dato no aplicable.