



REPÚBLICA DE PANAMÁ
CONTRALORÍA GENERAL DE LA REPÚBLICA

INFORME DE LA PLANILLA DEL SECTOR PÚBLICO
Al 31 de diciembre de 2015



Enero de 2016

REPÚBLICA DE PANAMÁ
CONTRALORÍA GENERAL DE LA REPÚBLICA

Dirección de Asesoría Económica y Financiera

FEDERICO HUMBERT
Contralor General

NITZIA R. DE VILLARREAL
Subcontralora General

CARLOS A. GARCÍA MOLINO
Secretario General

ELOY FISHER
Director

Unidad de Análisis e Informes Especiales

Asesores Económico-Financieros

María De L. Nájera S.
(Coordinadora)

Luis A. De Gracia R.

ÍNDICE GENERAL

	Pág.
RESUMEN	vi
PLANILLA DEL SECTOR PÚBLICO AL MES DE DICIEMBRE DE 2015	
1 NÚMERO DE FUNCIONARIOS	1
A. COMPORTAMIENTO MENSUAL Y PROMEDIO DE ENERO-DICIEMBRE 2015 Y 2014	1
B. GOBIERNO CENTRAL	1
B.1 FUNCIONARIOS PERMANENTES Y EVENTUALES	1
B.2 FUNCIONARIOS PERMANENTES	2
B.3 FUNCIONARIOS EVENTUALES	3
C. SECTOR DESCENTRALIZADO	3
C.1 FUNCIONARIOS PERMANENTES Y EVENTUALES	3
C.2 FUNCIONARIOS PERMANENTES	4
C.3 FUNCIONARIOS EVENTUALES	4
2 SUELDO BRUTO	5
A. COMPORTAMIENTO MENSUAL Y ACUMULADO DE ENERO-DICIEMBRE 2015 Y 2014	5
B. GOBIERNO CENTRAL	5
B.1 SUELDO BRUTO TOTAL	5
B.2 SUELDO BRUTO PERMANENTES	6
B.3 SUELDO BRUTO EVENTUALES	6
C. SECTOR DESCENTRALIZADO	7
C.1 SUELDO BRUTO TOTAL	7
C.2 SUELDO BRUTO PERMANENTES	7
C.3 SUELDO BRUTO EVENTUALES	8

ÍNDICE DE CUADROS

	Pág.
PLANILLA DEL SECTOR PÚBLICO, AL MES DE DICIEMBRE DE 2015 Y 2014	
CUADRO No.1 NÚMERO DE FUNCIONARIOS DEL SECTOR PÚBLICO, ENERO-DICIEMBRE: AÑOS 2015 Y 2014	1
CUADRO No.2 SUELDO BRUTO DE LA PLANILLA DEL SECTOR PÚBLICO, ENERO-DICIEMBRE: AÑOS 2015 Y 2014	5
CUADRO No.3 NÚMERO DE FUNCIONARIOS PERMANENTES Y EVENTUALES EN EL SECTOR PÚBLICO, ENERO-DICIEMBRE DE 2015	9
CUADRO No.4 SUELDO BRUTO MENSUAL Y ACUMULADO DE FUNCIONARIOS PERMANENTES Y EVENTUALES EN EL SECTOR PÚBLICO: ENERO-DICIEMBRE DE 2015	11
CUADRO No.5 NÚMERO DE FUNCIONARIOS PERMANENTES Y EVENTUALES EN EL SECTOR PÚBLICO: ENERO-DICIEMBRE DE 2014	13
CUADRO No.6 SUELDO BRUTO MENSUAL Y ACUMULADO DE FUNCIONARIOS PERMANENTES Y EVENTUALES DEL SECTOR PÚBLICO: ENERO-DICIEMBRE DE 2014	15
CUADRO No.7 SUELDO BRUTO MENSUAL Y NÚMERO DE FUNCIONARIOS, PERMANENTES Y EVENTUALES, EN EL SECTOR PÚBLICO: DICIEMBRE DE 2015	17
CUADRO No.8 DIFERENCIAS EN EL SUELDO BRUTO MENSUAL Y NÚMERO DE FUNCIONARIOS, PERMANENTES Y EVENTUALES, EN EL SECTOR PÚBLICO: DICIEMBRE 2015-DICIEMBRE 2014	19
CUADRO No.9 DIFERENCIAS EN EL SUELDO BRUTO MENSUAL Y NÚMERO DE FUNCIONARIOS, PERMANENTES Y EVENTUALES, EN EL SECTOR PÚBLICO: DICIEMBRE 2015-NOVIEMBRE 2015	21
CUADRO No.10 SUELDO BRUTO MENSUAL Y NÚMERO DE FUNCIONARIOS PERMANENTES Y EVENTUALES, EN EL SECTOR PÚBLICO: DICIEMBRE DE 2014	23
CUADRO No.11 SUELDO BRUTO MENSUAL Y NÚMERO DE FUNCIONARIOS, PERMANENTES Y EVENTUALES, EN EL SECTOR PÚBLICO: NOVIEMBRE DE 2015	25

ÍNDICE DE GRÁFICAS

Pág.

I. PLANILLA DEL SECTOR PÚBLICO NÚMERO DE FUNCIONARIOS AL MES DE DICIEMBRE DE 2015

GOBIERNO CENTRAL

GRÁFICA No.1	NÚMERO DE FUNCIONARIOS PERMANENTES Y EVENTUALES DEL GOBIERNO CENTRAL, ENERO-DICIEMBRE, AÑOS: 2015 Y 2014	2
GRÁFICA No.2	NÚMERO DE FUNCIONARIOS PERMANENTES DEL GOBIERNO CENTRAL, ENERO-DICIEMBRE, AÑOS: 2015 Y 2014	2
GRÁFICA No.3	NÚMERO DE FUNCIONARIOS EVENTUALES DEL GOBIERNO CENTRAL, ENERO-DICIEMBRE, AÑOS: 2015 Y 2014	3

SECTOR DESCENTRALIZADO

GRÁFICA No.4	NÚMERO DE FUNCIONARIOS PERMANENTES Y EVENTUALES DEL SECTOR DESCENTRALIZADO, ENERO-DICIEMBRE, AÑOS: 2015 Y 2014	3
GRÁFICA No.5	NÚMERO DE FUNCIONARIOS PERMANENTES DEL SECTOR DESCENTRALIZADO, ENERO-DICIEMBRE, AÑOS: 2015 Y 2014	4
GRÁFICA No.6	NÚMERO DE FUNCIONARIOS EVENTUALES DEL SECTOR DESCENTRALIZADO, ENERO-DICIEMBRE, AÑOS: 2015 Y 2014	4

II. SUELDO BRUTO AL MES DE DICIEMBRE DE 2015

GOBIERNO CENTRAL

GRÁFICA No.7	SUELDO BRUTO DE FUNCIONARIOS PERMANENTES Y EVENTUALES DEL GOBIERNO CENTRAL: ENERO-DICIEMBRE, AÑOS: 2015 Y 2014	5
GRÁFICA No.8	SUELDO BRUTO DE FUNCIONARIOS PERMANENTES DEL GOBIERNO CENTRAL: ENERO-DICIEMBRE, AÑOS: 2015 Y 2014	6
GRÁFICA No.9	SUELDO BRUTO DE FUNCIONARIOS EVENTUALES DEL GOBIERNO CENTRAL: ENERO-DICIEMBRE, AÑOS: 2015 Y 2014	6

SECTOR DESCENTRALIZADO

GRÁFICA No.10	SUELDO BRUTO DE FUNCIONARIOS PERMANENTES Y EVENTUALES DEL SECTOR DESCENTRALIZADO, ENERO-DICIEMBRE, AÑOS: 2015 Y 2014	7
GRÁFICA No.11	SUELDO BRUTO DE FUNCIONARIOS PERMANENTES DEL SECTOR DESCENTRALIZADO, ENERO-DICIEMBRE, AÑOS: 2015 Y 2014	7
GRÁFICA No.12	SUELDO BRUTO DE FUNCIONARIOS EVENTUALES DEL SECTOR DESCENTRALIZADO, ENERO-DICIEMBRE, AÑOS: 2015 Y 2014	8

RESUMEN PLANILLA DEL SECTOR PÚBLICO

1. La planilla del Sector Público registró en el mes diciembre de 2015, un total de 222,125 funcionarios y un sueldo bruto de B/.251.9 millones.
2. La planilla de diciembre de 2015 registra un total de 222,125 funcionarios, de los cuales 196,883 son permanentes y 25,242 son eventuales. Del total de funcionarios, 139,844 corresponden al Gobierno Central y 82,281 al Sector Descentralizado.
3. Del total del sueldo bruto de la planilla de diciembre de 2015 (B/.251.9 millones), B/.232.4 millones corresponden a permanentes y B/.19.4 millones a eventuales. En la composición por sector, B/.154.6 millones pertenecen al Gobierno Central y B/.97.3 millones al Sector Descentralizado.
4. La planilla de diciembre de 2015 con respecto a diciembre de 2014, refleja un aumento neto de B/.28.5 millones en el sueldo bruto, de los cuales B/.27.3 millones corresponden a funcionarios permanentes; y B/.1.1 millones a los funcionarios eventuales.
5. Entre diciembre de 2014 y diciembre de 2015 el Sector Público registró un aumento de 9,013 funcionarios, desglosados en 8,905 funcionarios permanentes y 108 eventuales.
6. La tasa de crecimiento del número de funcionarios de diciembre de 2015 con respecto a igual período de 2014 fue de 4.2% y la tasa de crecimiento de los salarios pagados en el mismo período fue de 12.7%.
7. De noviembre a diciembre de 2015 se registró un aumento neto de 5,417 funcionarios, en los que los permanentes aumentaron en 2,389, y los eventuales en 3,028. En el total de aumentos destacan las siguientes instituciones: la Universidad Especializada de Las Américas con 1,849, (de los cuales 1,843 son docentes de la planilla de eventuales del periodo académico), el Ministerio de Seguridad Pública con 866, el Ministerio de Educación con 505, el Servicio de Protección Institucional (SPI) con 321, la Caja de Seguro Social con 319, y el Ministerio de Salud con 305.
8. La planilla del mes de diciembre de 2015, con respecto al mes de noviembre de 2015, registró un aumento neto de B/.6.9 millones en el sueldo bruto, B/.6.5 millones en permanentes y B/.0.4 millones en eventuales.
9. Entre noviembre y diciembre de 2015, la tasa de crecimiento de funcionarios permanentes aumentó en 1.2% y la de eventuales lo hizo en 13.6%.
10. En la misma línea de comparación anterior, el monto de salarios pagados a funcionarios permanentes aumentó en 2.9% y el pagado a funcionarios eventuales se incrementó en 2.1%.
11. Reiteramos nuestra recomendación de que la tasa de contratación de personal a laborar en el Estado, se dé sobre lo estrictamente necesario en el marco de los objetivos, los planes estratégicos institucionales, los programas de trabajo, requerimientos reales orientados a aumentar su productividad y el logro de las metas que tiene cada institución pública, dando cumplimiento a las normas y disposiciones administrativas que guarden el ordenamiento institucional.

PLANILLA DEL SECTOR PÚBLICO AL MES DE DICIEMBRE DE 2015

El presente Informe de la Planilla del Sector Público corresponde a los salarios pagados en el período: Enero-Diciembre de 2015. La fuente de esta información la constituyen los registros centrales de pago de la Contraloría General de la República y los informes de planillas que nos remiten las Instituciones.

Actualmente, la planilla consta de ochenta y tres (83) entidades conformadas de la siguiente manera: 25 del Gobierno Central (se incorporó el Ministerio de Ambiente a partir de julio de 2015), 36 de las Instituciones Descentralizadas (Se excluye a las antes Autoridad Nacional del Ambiente), 14 de las Empresas Públicas y 8 de los Intermediarios Financieros; excluye a la Autoridad del Canal, los Bomberos y los municipios con excepción del pago a los Representantes de Corregimiento. Igualmente se excluyen los pagos por horas extras, vigencias expiradas, XIII mes, gastos de representación, jubilaciones y funcionarios eventuales de proyectos de inversión.

PLANILLA DEL SECTOR PÚBLICO

1. NÚMERO DE FUNCIONARIOS

A. Comportamiento Mensual y Promedio de Enero–Diciembre 2015 y 2014

Al mes de diciembre de 2015, la planilla pagada del Sector Público registró un aumento promedio de 3,697 funcionarios (1.8%) al ser comparado con el mismo período del 2014.

Cuadro No.1 NÚMERO DE FUNCIONARIOS DEL SECTOR PÚBLICO
ENERO-DICIEMBRE: AÑOS 2015 Y 2014

MES	2015	2014	DIFERENCIA	VARIACIÓN PORCENTUAL
Enero	194,855	194,361	494	0.3
Febrero	203,409	203,554	-145	-0.1
Marzo	205,355	204,904	451	0.2
Abril	206,016	205,794	222	0.1
Mayo	207,689	207,398	291	0.1
Junio	211,488	208,682	2,806	1.3
Julio	212,755	206,502	6,253	3.0
Agosto	212,841	206,625	6,216	3.0
Septiembre	214,120	207,565	6,555	3.2
Octubre	214,333	209,381	4,952	2.4
Noviembre (R)	216,708	209,448	7,260	3.5
Diciembre	222,125	213,112	9,013	4.2
Promedio	210,141	206,444	3,697	1.8

(R) Revisado

La planilla de diciembre de 2015, registró un total de 222,125 funcionarios, de los cuales 196,883 son permanentes y 25,242 son eventuales. (Ver Cuadro No.7)

De este total (222,125 funcionarios en diciembre de 2015), 139,844 corresponden al Gobierno Central y 82,281 al Sector Descentralizado. (Ver Cuadro No.7)

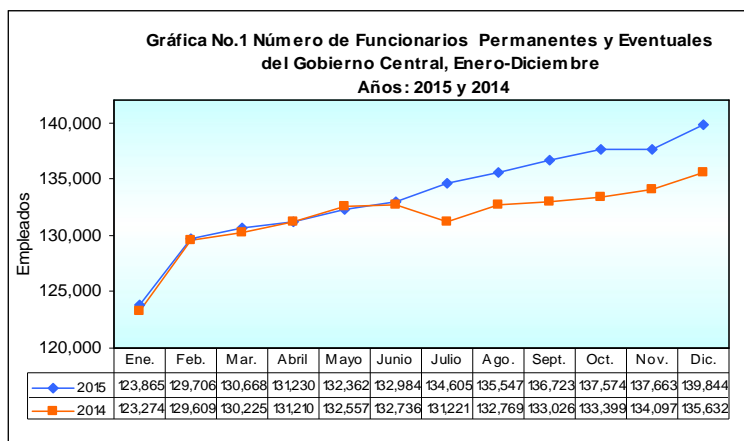
B. Gobierno Central

B.1 Funcionarios Permanentes y Eventuales

En la Gráfica No.1 se muestra el total de funcionarios del Gobierno Central por mes, al 31 de diciembre de 2015 y 2014. En este mes se registró un aumento neto de 4,212 funcionarios, con respecto al mismo mes del 2014. (Ver Cuadro No.8)

Las instituciones que incrementaron el número total de funcionarios en el período diciembre 2014-diciembre 2015 fueron: el Ministerio de Seguridad Pública en 1,199, el Ministerio de Educación en 795, el Ministerio de Economía y Finanzas en 764, el Servicio de Protección Institucional en 282, el Ministerio de Salud en 268, el Ministerio de Comercio e Industrias en 216, la Procuraduría General de la Nación en 194.

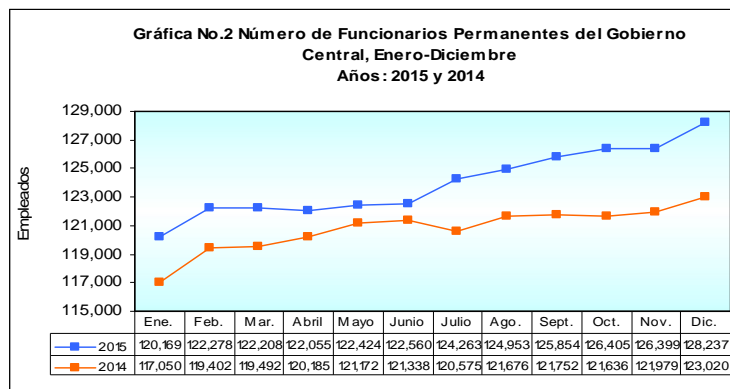
Cabe observar que a partir de agosto de 2015 en el incremento de la planilla del Gobierno Central se incorporan los datos de la antes Autoridad Nacional del Ambiente, hoy Ministerio de Ambiente creado mediante Ley 8 de 25 de marzo de 2015.



Al comparar el mes de diciembre de 2015 con respecto al mes de noviembre de 2015, se observa un aumento neto de 2,181 funcionarios, los que se ubican fundamentalmente en las siguientes Instituciones: Ministerio de Seguridad Pública con 866, Ministerio de Educación con 505, Servicio de Protección Institucional (SPI) con 321, Ministerio de Salud con 305 y la Procuraduría General de la Nación con 159. (Ver Cuadro No.9)

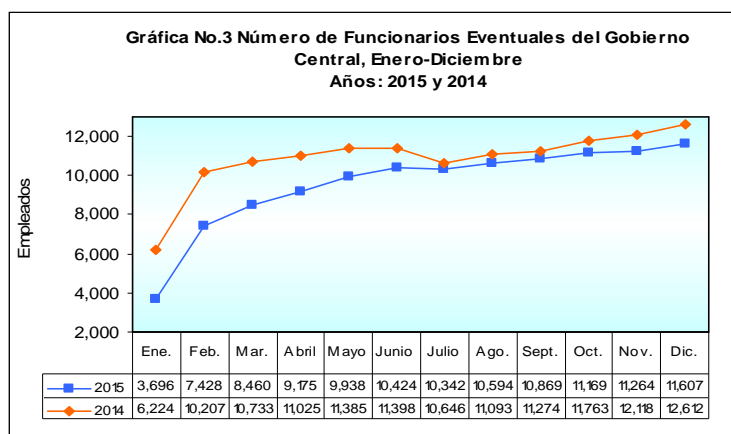
B.2 Funcionarios Permanentes

Al comparar el número total de funcionarios permanentes en diciembre de 2015 con diciembre de 2014, se refleja un aumento neto de 5,217 funcionarios. Estos se ubican, fundamentalmente, como sigue: 1,452 del recién creado Ministerio de Ambiente, 1,120 en el Ministerio de Seguridad Pública, 905 en el Ministerio de Educación, 469 en el Servicio de Protección Institucional, 431 en el Ministerio de Economía y Finanzas, 320 en el Órgano Judicial, 311 en el Ministerio de Gobierno y 258 en el Tribunal Electoral. (Ver cuadro No.8)



B.3 Funcionarios Eventuales

En el número de funcionarios eventuales del Gobierno Central de diciembre 2015 respecto a diciembre 2014, se observa una disminución neta de 1,005 funcionarios (8.0%), fundamentalmente por la disminución de 629 en el Tribunal Electoral, 342 en el Ministerio de Gobierno, 248 en el Órgano Judicial, 239 en la Fiscalía General Electoral, 187 en el Servicio de Protección Institucional (SPI), 162 en el Ministerio de Desarrollo Agropecuario, 152 en el Ministerio de Vivienda y Ordenamiento Territorial y 110 en el Ministerio de Educación. No obstante, cabe destacar que hubo aumentos en el Ministerio de Economía y Finanzas con 333, en el Ministerio de Comercio e Industrias con 203 y en el Ministerio de Salud con 181. (Ver Cuadro No.8)

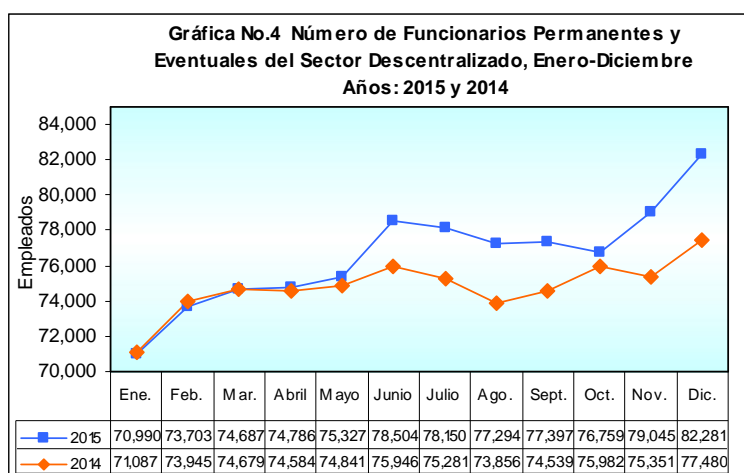


C. Sector Descentralizado

C.1 Funcionarios Permanentes y Eventuales

Al 31 de diciembre de 2015, el Sector Descentralizado presentó un total de 82,281 funcionarios; de los cuales 61,525 son funcionarios de las Instituciones Descentralizadas, 13,891 de las Empresas Públicas y 6,865 de los Intermediarios Financieros. (Ver Cuadro No.7)

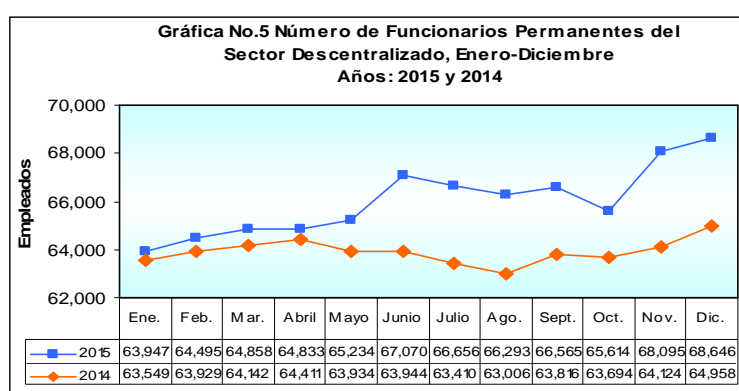
Al comparar el número de funcionarios de diciembre 2015 con diciembre de 2014, se observa un aumento de 4,801 funcionarios y al hacer la comparación de diciembre respecto a noviembre de 2015, se observa un aumento de 3,236 funcionarios. (Ver Cuadro No.8 y 9)



C.2 Funcionarios Permanentes

Al ser comparado con diciembre de 2014, se registra un aumento de 3,688 funcionarios permanentes (5.7%), al pasar de 64,958 funcionarios en diciembre de 2014 a 68,646 funcionarios en diciembre de 2015. Del total de funcionarios permanentes del Sector Descentralizado en la planilla de diciembre 2015, el 72.0% son de las Instituciones Descentralizadas, el 18.6% de las Empresas Públicas y 9.3% de los Intermediarios Financieros. (Ver Cuadro No.7)

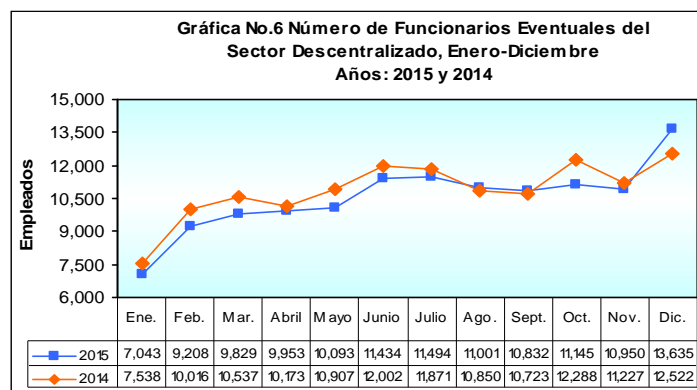
Las instituciones que presentaron un mayor aumento en el número de funcionarios permanentes en el período diciembre 2014-diciembre 2015 fueron: Caja de Seguro Social con 2,990, Lotería Nacional de Beneficencia con 376, la Empresa Metro de Panamá, S.A. con 305, el Instituto de Acueductos y Alcantarillados Nacionales con 224, la Universidad de Panamá con 171, la Universidad Tecnológica de Panamá con 142, el Aeropuerto Internacional de Tocumen con 138, y la Autoridad Nacional de Administración de Tierras con 131. (Ver Cuadro No.8)



C.3 Funcionarios Eventuales

El número de funcionarios eventuales para el mes de diciembre de 2015, con respecto al mismo mes de 2014 presentó un aumento neto de 1,113 funcionarios (8.9%); las Instituciones Descentralizadas aumentaron en 1,285, las Empresas Públicas disminuyeron en 268, y los Intermediarios Financieros aumentaron en 96. Las instituciones que influyeron en el aumento fueron: la Universidad Especializada de las Américas (1,173), la Universidad Autónoma de Chiriquí (383), la Universidad de Panamá (158), el Instituto de Acueductos y Alcantarillados Nacionales (110), y la Autoridad del Tránsito y Transporte Terrestre (105). (Ver Cuadro No.8)

Al comparar la planilla de diciembre respecto al mes anterior, ésta presentó un aumento de 2,685 funcionarios.



2. SUELDO BRUTO

A. Comportamiento Mensual y Acumulado de Enero – Diciembre 2015 y 2014

El Sueldo Bruto acumulado de la planilla del Sector Público al mes diciembre de 2015 ascendió a B/. 2,787,544 millones, lo que refleja un aumento de B/.250.0 millones (9.8%) respecto a igual período de 2014. (Ver Cuadros No.2, No.4 y No.6)

**Cuadro No.2 SUELDO BRUTO DE LA PLANILLA DEL SECTOR PÚBLICO
ENERO-DICIEMBRE: AÑOS 2015 Y 2014
(En miles de B/.)**

MES	2015	2014	DIFERENCIA	VARIACIÓN PORCENTUAL
Enero	210,884	195,726	15,158	7.7
Febrero	216,619	203,436	13,183	6.5
Marzo	224,833	203,196	21,637	10.6
Abril	227,025	204,831	22,194	10.8
Mayo	224,676	208,659	16,017	7.7
Junio	233,482	215,329	18,153	8.4
Julio	238,553	208,779	29,774	14.3
Agosto	238,877	213,089	25,788	12.1
Septiembre	232,636	221,800	10,836	4.9
Octubre	243,169	217,268	25,901	11.9
Noviembre (R)	244,934	222,164	22,770	10.2
Diciembre	251,856	223,391	28,465	12.7
Acumulado	2,787,544	2,537,667	249,878	9.8

(R) Revisado

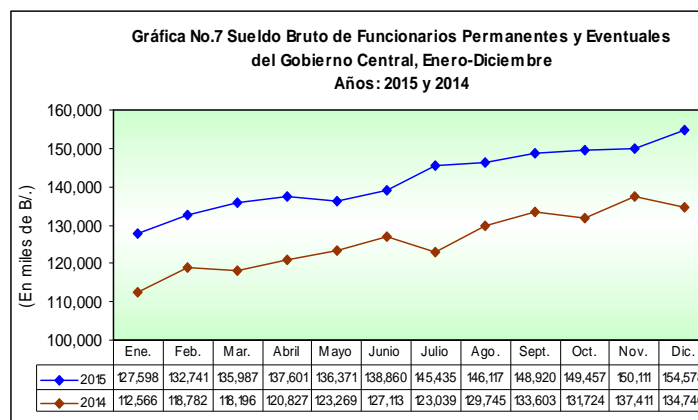
B. Gobierno Central

B.1 Sueldo Bruto Total

La participación del Gobierno Central en la Planilla del Sector Público para el mes de diciembre de 2015 es de 61.4% (B/.154.6 millones). (Ver Cuadro No.4 y No.7)

El Sueldo Bruto de diciembre de 2015 con respecto a noviembre de 2015, aumentó en B/.4.5 millones (3.0%). (Ver Cuadro No.9)

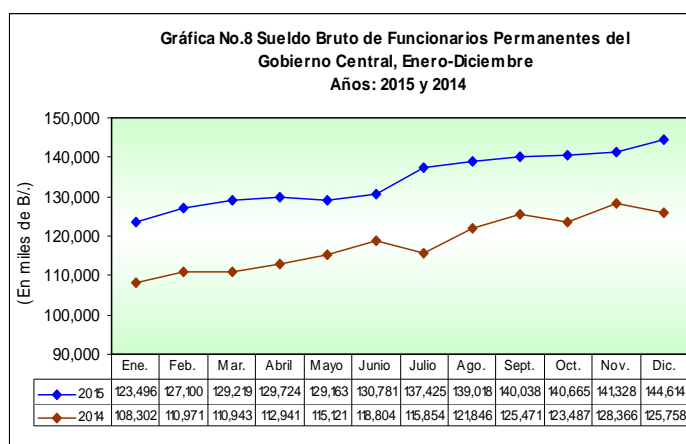
La planilla del Gobierno Central para diciembre de 2015 con respecto a diciembre de 2014, aumentó en B/.19.8 millones al pasar de B/.134.7 millones en el 2014 a B/.154.6 millones en el 2015. (Ver Cuadro No.8)



B.2 Sueldo Bruto Permanentes

El Sueldo Bruto del personal permanente del Gobierno Central registró, en diciembre de 2015, un aumento de B/.18.9 millones respecto a diciembre de 2014, en los que destacan los siguientes aumentos: de B/.6.6 millones en el Ministerio de Educación, de B/.4.5 millones en el Ministerio de Seguridad Pública, B/.1.5 millones por el recién creado Ministerio de Ambiente, B/.1.3 millones en el Ministerio de Salud, y B/.1.0 millón en la Procuraduría General de la Nación. (Ver Cuadro No.8)

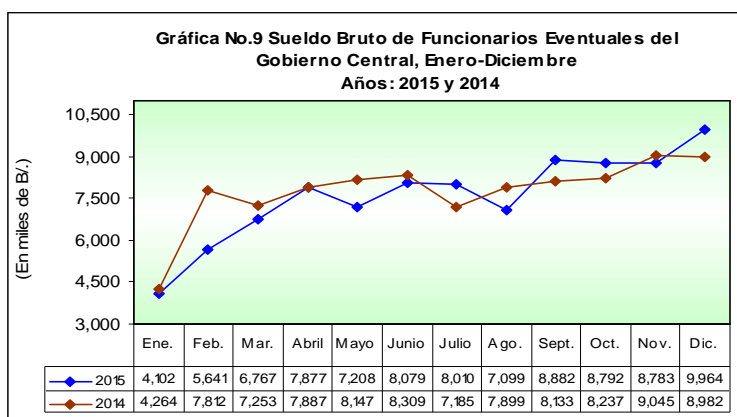
Al ser comparado con el mes anterior, el Sueldo Bruto de los funcionarios permanentes del Gobierno Central de diciembre de 2015, aumentó en B/.3.3 millones (2.3%). (Ver Cuadro No.9)



B.3 Sueldo Bruto Eventuales

Se registró un aumento de B/.982 mil (10.9%), en el Sueldo Bruto de los funcionarios eventuales del Gobierno Central, de diciembre 2015 con respecto a diciembre de 2014 (Ver cuadro No.8). En este aumento neto incidieron principalmente: el Ministerio de Educación con B/.1.4 millones, el Ministerio de Economía y Finanzas con B/.364 mil, el Ministerio de Salud con B/.198 mil, la Asamblea de Representantes con B/.189 mil, el Ministerio de Comercio e Industrias con B/.173 mil, el Ministerio de Seguridad Pública con B/.135 mil y la Asamblea Nacional con B/.104 mil.

Del mes de noviembre a diciembre de 2015 el Gobierno Central registró un aumento de B/.1.2 millones, es decir, 13.4%, al pasar los sueldos brutos de B/.9.0 millones en noviembre de 2015 a B/.10.0 millones en diciembre de 2015. (Ver Cuadros No.7, No.9 y No.11)

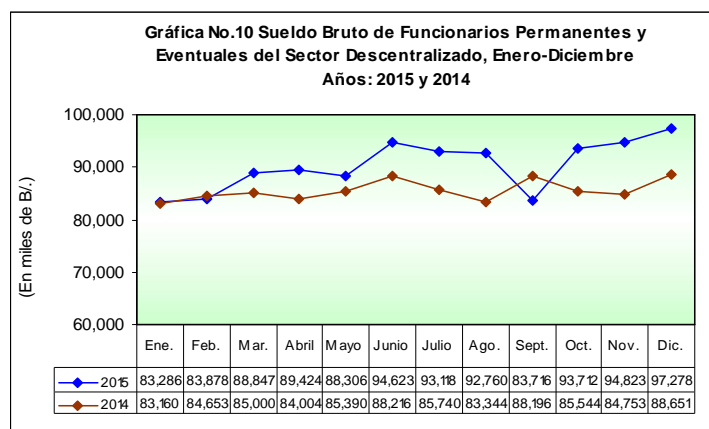


C. Sector Descentralizado

C.1 Sueldo Bruto Total

El Sector Descentralizado, registró en el mes de diciembre de 2015 un Sueldo Bruto en funcionarios permanentes y eventuales de B/.97.3 millones (ver cuadro No.7); es decir, un aumento de 9.7% (B/.8.6 millones) al ser comparado con igual período de 2014 (B/.88.7 millones).

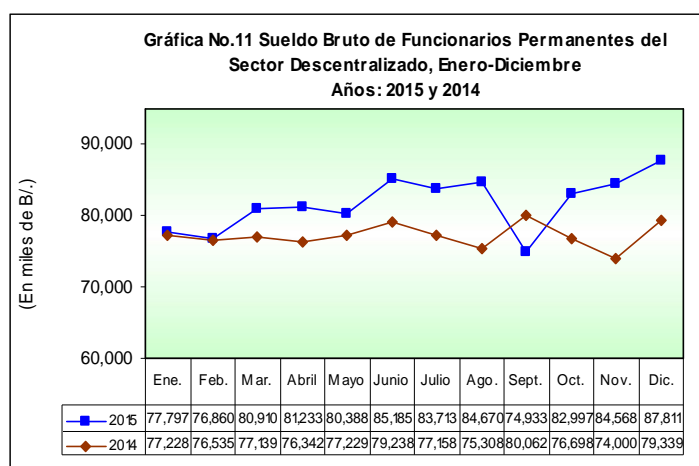
Al ser comparada con el monto del mes de noviembre de 2015, registró un aumento de B/.2.5 millones (2.6%).



C.2 Sueldo Bruto Permanentes

El Sueldo Bruto de los funcionarios permanentes del Sector Descentralizado a diciembre de 2015 alcanzó un monto de B/.87.8 millones; es decir, un aumento de 10.7% (B/.8.5 millones) respecto a diciembre de 2014.

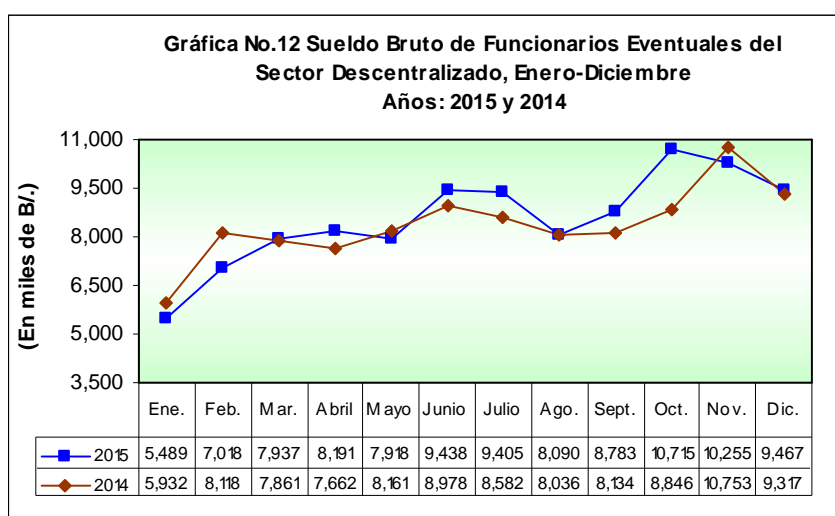
Las instituciones que registraron los mayores aumentos fueron: la Caja de Seguro Social con B/.4.3 millones, la Universidad de Panamá con B/.919 mil, la Universidad Autónoma de Chiriquí con B/.658 mil, el Instituto de Acueductos y Alcantarillados Nacionales con B/.646 mil, Empresa Metro de Panamá, S.A. con B/.459 mil, la Autoridad de Aseo Urbano y Domiciliario con B/.228 mil, la Lotería Nacional de Beneficencia con B/.186 mil, el Aeropuerto Internacional de Tocumen S.A. con B/.180 mil, el Banco Nacional de Panamá y la Autoridad Marítima de Panamá con B/.121 mil cada uno. (Ver Cuadro No.8)



C.3 Sueldo Bruto Eventuales

La planilla de los funcionarios eventuales del Sector Descentralizado, al 31 de diciembre de 2015, registró un aumento de 1.6% (B/.150 mil) al ser comparada con la planilla de diciembre de 2014; y una disminución de 7.7% (B/.788 mil) al ser comparada con noviembre de 2015. (Ver Cuadros No.7 y No.10)

En diciembre de 2015 respecto a diciembre de 2014, las instituciones que presentaron los mayores aumentos en el pago del sueldo bruto a personal eventual fueron la Universidad de Panamá con B/.499 mil, la Universidad Autónoma de Chiriquí con B/.237 mil, la Autoridad de Turismo de Panamá con B/.124 mil, el Instituto Panameño de Habilitación Especial con B/.109 mil, la Autoridad del Tránsito y Transporte Terrestre con B/.67 mil y el Instituto de Seguro Agropecuario con B/.58 mil. (Ver Cuadro No.8)



Cuadro No.3 Número de Funcionarios Permanentes y Eventuales en el Sector Público
Enero-Diciembre de 2015

No.	ENTIDAD	ENERO	FEBRERO	MARZO	ABRIL	MAYO	JUNIO	JULIO	AGOSTO	SEPTIEM.	OCTUBRE	NOVIEMBRE	DICIEMBRE	Promedio Mensual
TOTAL SECTOR PÚBLICO		194,855	203,409	205,355	206,016	207,689	211,488	212,755	212,841	214,120	214,333	216,708 (R)	222,125	210,141
Gobierno Central		123,865	129,706	130,668	131,230	132,362	132,984	134,605	135,547	136,723	137,574	137,663	139,844	133,564
1	Asamblea Nacional	1,611	1,605	1,604	1,830	1,964	1,972	1,979	1,967	1,973	1,993	2,088	2,017	1,884
2	Contraloría General de la República	3,329	3,349	3,340	3,326	3,349	3,391	3,393	3,458	3,481	3,495	3,389	3,416	3,393
3	Ministerio de la Presidencia	1,941	2,024	2,004	2,093	2,084	2,102	2,094	1,971	2,081	2,122	2,127	2,042	2,057
	Servicio de Protección Institucional (SPI)	1,464	1,464	1,730	1,646	1,649	1,643	1,646	1,764	1,673	1,635	1,631	1,952	1,658
4	Ministerio de Gobierno	2,909	2,995	3,124	3,064	3,080	3,068	3,067	3,107	3,108	3,212	3,207	3,224	3,097
5	Ministerio de Seguridad Pública	26,352	26,353	26,359	26,306	26,567	26,693	26,796	26,843	27,020	27,054	26,968	27,834	26,770
6	Ministerio de Relaciones Exteriores	572	609	607	624	623	620	613	618	614	631	631	627	616
7	Ministerio de Educación	47,562	51,671	52,222	52,689	53,314	53,610	53,980	54,853	55,489	55,738	55,913	56,418	53,622
8	Ministerio de Comercio e Industrias	787	929	921	934	931	942	911	943	964	960	990	1,012	937
9	Ministerio de Obras Públicas	2,518	2,643	2,638	2,632	2,624	2,619	2,606	2,606	2,599	2,599	2,617	2,618	2,610
10	Ministerio de Desarrollo Agropecuario	2,097	2,092	2,146	2,130	2,118	2,112	2,071	2,087	2,111	2,107	2,114	2,122	2,109
11	Ministerio de Salud	14,842	15,442	15,387	15,329	15,385	15,413	15,531	15,607	15,700	15,745	15,726	16,031	15,512
12	Ministerio de Trabajo y Desarrollo Laboral	1,084	1,139	1,129	1,109	1,118	1,125	1,135	1,147	1,141	1,154	1,136	1,161	1,132
13	Ministerio de Vivienda y Ordenamiento Territorial	1,070	1,058	1,033	1,023	1,021	1,007	990	971	977	980	975	968	1,006
14	Ministerio de Economía y Finanzas	2,857	3,141	3,162	3,193	3,185	3,249	3,373	3,396	3,434	3,453	3,461	3,467	3,281
15	Ministerio de Desarrollo Social	1,511	1,547	1,550	1,538	1,524	1,526	1,531	1,519	1,515	1,514	1,418	1,422	1,510
16	Ministerio de Ambiente /1	-	-	-	-	-	-	1,383	1,403	1,413	1,430	1,464	1,506	717
17	Órgano Judicial	3,766	3,793	3,818	3,809	3,824	3,833	3,824	3,751	3,796	3,840	4,024	3,966	3,849
18	Procuraduría General de la Nación	4,003	3,946	3,916	3,929	3,907	3,917	3,929	3,947	3,963	4,053	4,084	4,243	3,986
19	Tribunal Electoral	2,235	2,506	2,573	2,608	2,586	2,600	2,218	2,072	2,218	2,238	2,245	2,241	2,362
20	Procuraduría de la Administración	154	162	166	164	163	173	169	168	168	168	171	174	167
21	Fiscalía General Electoral	101	136	135	147	142	144	148	146	147	148	148	149	141
22	Tribunal de Cuentas	95	97	96	99	100	101	99	98	97	98	99	100	98
23	Fiscalía General de Cuentas	101	102	101	101	101	100	100	102	100	100	100	98	101
24	Defensoría del Pueblo	190	184	185	186	190	184	188	188	187	187	188	190	187
25	Tribunal Administrativo Tributario	69	68	69	69	70	68	70	71	69	68	70	70	69
	Asamblea de Representantes	645	651	653	652	653	772	761	744	685	688	679	776	697
Sector Descentralizado		70,990	73,703	74,687	74,786	75,327	78,504	78,150	77,294	77,397	76,759	79,045	82,281	76,577
Instituciones Descentralizadas		52,955	54,735	54,938	55,147	55,403	58,459	58,130	57,074	57,086	56,401	58,587	61,525	56,703
1	Autonidad del Tránsito y Transporte Terrestre	909	1,021	1,056	1,085	1,083	1,099	1,069	977	1,112	1,154	1,169	1,158	1,075
2	Autonidad Nacional de los Servicios Públicos	383	380	384	384	393	404	406	408	414	417	429	430	403
	Autonidad Nacional del Ambiente	1,354	1,442	1,439	1,440	1,431	1,374	0	0	0	0	0	0	707
3	Caja de Seguro Social	25,871	26,433	26,042	26,039	25,843	27,746	28,421	27,713	27,781	26,783	28,950	29,269	27,241
4	Aut. de Protec. al Consumidor y Defensa de la Comp.	434	418	441	463	470	467	469	463	474	477	473	486	461
5	Sistema de Ahorro y Capitalización	32	33	33	32	32	31	31	31	28	29	32	32	31
6	Instituto para la Formación y Aprovechamiento de los Recursos Humanos	494	688	715	737	746	739	748	745	762	763	779	778	725
7	Instituto de Investigación Agropecuaria de Panamá	539	533	523	525	526	524	527	527	531	532	531	536	530
8	Instituto Nacional de Cultura	934	913	907	898	891	936	952	952	944	936	939	958	930
9	Instituto Panameño de Deportes	452	794	804	813	818	823	823	827	818	823	826	825	787
10	Instituto Nacional de Formación Profesional y Capacitación para el Desarrollo Humano	402	485	495	480	501	508	510	507	505	512	519	527	496
11	Instituto Panameño de Habitación Especial	1,739	1,742	1,767	1,826	1,880	1,908	1,914	1,945	1,964	1,974	2,000	2,008	1,889
12	Autonidad Nacional para la Innovación Gubernamental	114	114	121	120	120	116	116	119	119	120	122	122	119
13	Instituto Panameño Autónomo Cooperativo	317	328	332	340	346	357	347	356	360	376	393	407	355
14	Autonidad de Turismo de Panamá	315	328	331	338	328	344	372	368	364	367	376	382	351
15	Instituto Conmemorativo Gorgas de Estudios de la Salud	279	282	283	288	283	285	290	292	293	295	297	298	289
16	Registro Público de Panamá	657	656	659	683	696	692	706	712	718	723	716	720	695
17	Universidad Autónoma de Chiriquí	1,800	1,739	1,805	1,825	1,896	1,975	1,985	2,084	2,075	2,025	2,083	2,290	1,965
18	Universidad de Panamá	8,570	8,545	8,373	8,302	8,390	8,451	8,502	8,590	8,686	8,741	8,773	8,913	8,570
19	Universidad Especializada de Las Américas	571	645	1,035	988	1,116	1,686	1,752	1,760	1,416	1,496	993	2,842	1,357
20	Universidad Tecnológica de Panamá	2,550	2,793	2,877	2,986	2,975	3,329	3,494	2,965	2,959	3,110	3,400	3,667	3,092
21	Universidad Marítima Internacional de Panamá	173	188	189	192	192	192	192	188	197	195	198	195	191
22	Sistema Estatal de Radio y Televisión	317	314	317	322	337	343	344	342	348	348	354	358	337
23	Autonidad Panameña de Seguridad de Alimentos	277	273	273	283	293	302	301	304	296	291	301	308	292
24	Dirección General de Contrataciones Públicas	81	78	78	82	75	77	74	76	80	79	80	84	79
25	Secretaría Nacional de Ciencia, Tecnología e Innovación	89	91	92	92	91	92	94	93	94	93	94	93	92
26	Autonidad de los Recursos Acuáticos	330	325	312	325	338	331	330	348	351	351	358	372	339
27	Tribunal Administrativo de Contrataciones Públicas	48	48	44	44	43	44	44	44	42	42	42	44	44
28	Autonidad de la Micro, Pequeña y Mediana Empresa	155	186	197	191	197	201	200	200	199	209	209	223	197
29	Zona Franca del Barú	11	12	11	9	10	10	12	13	12	13	14	14	12
30	Secretaría Nacional de Discapacidad	173	174	174	175	175	183	185	193	195	195	198	198	185
31	Autonidad Nacional de Aduanas	1,337	1,498	1,578	1,583	1,589	1,611	1,625	1,642	1,646	1,626	1,626	1,658	1,586
32	Instituto Nacional de la Mujer	92	96	103	99	95	98	100	97	95	94	93	98	97
33	Secretaría Nal. de Niñez, Adolescencia y Familia	179	174	187	187	185	190	194	193	198	194	201	198	190
34	Autonidad Nacional de Administración de Tierras	861	844	843	856	861	854	859	855	864	864	869	883	859
35	Autonidad de Pasaportes de Panamá	88	87	83	92	93	94	99	100	100	102	103	103	95
36	Autonidad Nacional de Transparencia y Acceso a la Información	28	35	35	43	45	43	43	45	46	46	47	48	42

**Cuadro No.3 Número de Funcionarios Permanentes y Eventuales en el Sector Público
Enero-Diciembre de 2015 (Conclusión)**

No.	ENTIDAD	ENERO	FEBRERO	MARZO	ABRIL	MAYO	JUNIO	JULIO	AGOSTO	SEPTIEM.	OCTUBRE	NOVIEMBRE	DICIEMBRE	Promedio Mensual
	Empresas Públicas	11,469	12,323	13,052	12,849	13,132	13,299	13,245	13,448	13,536	13,578	13,646	13,891	13,122
37	Autoridad Marítima de Panamá	1,502	1,515	1,510	1,526	1,527	1,501	1,546	1,571	1,571	1,580	1,575	1,587	1,543
38	Bingos Nacionales	41	41	41	41	41	41	41	41	41	38	36	37	40
39	Autoridad Aeronáutica Civil	778	799	799	798	799	804	812	811	813	820	817	822	806
40	Aeropuerto Internacional de Tocumen S.A. 2/	917	1,064	1,285	968	1,227	1,237	1,230	1,255	1,218	1,245	1,299	1,339	1,190
41	Instituto de Acueductos y Alcantarillados Nacionales	2,543	2,820	2,836	2,840	2,821	2,822	2,832	2,881	2,954	3,015	3,011	3,157	2,878
42	Instituto de Mercadeo Agropecuario	478	719	731	727	724	716	718	721	726	728	735	743	706
43	Empresa de Transmisión Eléctrica, S.A.	393	406	429	435	444	582	443	444	442	442	445	442	446
44	Lotería Nacional de Beneficencia	1,599	1,590	1,705	1,813	1,825	1,894	1,883	1,938	1,971	1,966	1,972	1,979	1,845
45	Zona Libre de Colón	624	645	688	704	693	688	703	709	714	697	715	703	690
46	Empresa de Generación Eléctrica, S. A.	22	22	23	25	24	23	21	26	26	26	26	27	24
47	Agencia del Area Económica Especial Panamá Pacífico	102	98	101	101	103	103	104	108	128	108	112	109	106
48	Autoridad de Aseo Urbano y Domiciliario	2,457	2,591	2,596	2,592	2,610	2,605	2,604	2,614	2,611	2,617	2,585	2,628	2,593
49	Empresa Nacional de Autopistas, S.A.	13	13	13	13	13	15	15	14	14	14	12	13	14
50	Empresa Metro de Panamá, S.A.	-	-	295	266	281	268	293	315	307	282	306	305	243
	Intermediarios Financieros	6,566	6,645	6,697	6,790	6,792	6,746	6,775	6,772	6,775	6,780	6,812	6,885	6,751
51	Superintendencia de Bancos	394	395	398	399	404	407	408	418	420	425	430	432	411
52	Banco de Desarrollo Agropecuario	616	640	666	684	692	702	699	700	702	705	712	714	686
53	Banco Hipotecario Nacional	313	324	336	328	324	324	325	323	320	324	327	324	324
54	Banco Nacional de Panamá	3,185	3,177	3,176	3,256	3,214	3,218	3,224	3,223	3,223	3,232	3,235	3,230	3,216
55	Caja de Ahorros	1,708	1,767	1,769	1,763	1,796	1,741	1,759	1,745	1,729	1,709	1,756	1,730	1,748
56	Superintendencia del Mercado de Valores	93	94	103	106	109	98	103	104	113	110	110	109	104
57	Instituto de Seguro Agropecuario	196	186	186	191	189	193	193	194	203	212	180	263	199
58	Superintendencia de Seguros	61	62	63	63	64	63	64	65	65	63	62	63	63

1/ Creado mediante Ley 8 de 25 de marzo de 2015; reemplaza a la Autoridad Nacional del Ambiente.

2/ La Sociedad Anónima Aeropuerto Internacional de Tocumen es responsable de la administración de cinco aeropuertos internacionales: Enrique Jimenez (Colón), Enrique Malek (Chiriquí), Scarlett Martínez (Coclé), Panamá Pacífico (Panamá Oeste) y Tocumen (Panamá).

Cuadro No.4 Sueldo Bruto Mensual y Acumulado de Funcionarios Permanentes y Eventuales en el Sector Público:
Enero - Diciembre de 2015
(En miles de B.)

No.	ENTIDAD	ENERO	FEBRERO	MARZO	ABRIL	MAYO	JUNIO	JULIO	AGOSTO	SEPTIEM.	OCTUBRE	NOVIEMBRE	DECIEMBRE	Monto Acumulado
TOTAL SECTOR PÚBLICO		210,884	216,619	224,833	227,025	224,676	233,482	238,553	238,877	232,636	243,169	244,934 (M)	251,856	2,787,544
Gobierno Central		127,598	132,741	135,987	137,601	136,371	138,860	145,435	146,117	148,920	149,457	150,111	154,578	1,703,776
1	Asamblea Nacional	1,790	1,783	1,789	2,630	2,116	2,173	2,182	2,173	2,188	2,272	2,305	2,250	25,650
2	Contraloría General de la República	4,313	4,333	4,336	4,330	4,336	4,389	4,383	4,423	4,463	4,480	4,419	4,433	52,638
3	Ministerio de la Presidencia	1,639	1,730	2,024	1,934	1,910	2,014	1,940	1,992	2,073	2,043	2,032	2,129	23,460
	Servicio de Protección Institucional (SPI)	1,342	1,335	1,736	1,472	1,471	1,471	1,634	1,737	1,662	1,653	1,647	2,044	19,203
4	Ministerio de Gobierno	1,893	1,921	2,279	2,115	2,087	2,312	2,236	2,258	2,269	2,306	2,321	2,396	26,392
5	Ministerio de Seguridad Pública	23,771	23,605	24,136	23,979	24,152	24,466	27,342	27,282	27,510	27,676	27,663	28,435	310,014
6	Ministerio de Relaciones Exteriores	613	682	676	754	719	746	709	853	758	852	792	807	8,961
7	Ministerio de Educación	52,332	56,680	57,674	58,457	57,993	58,712	60,398	61,296	62,761	62,466	62,369	65,206	716,342
8	Ministerio de Comercio e Industrias	681	797	822	847	857	898	880	900	892	921	945	953	10,393
9	Ministerio de Obras Públicas	1,538	1,610	1,605	1,629	1,642	1,644	1,724	1,656	1,682	1,662	1,705	1,691	19,787
10	Ministerio de Desarrollo Agropecuario	2,132	2,123	2,191	2,151	2,139	2,129	2,521	3,062	2,550	2,435	2,466	2,513	28,412
11	Ministerio de Salud	18,363	18,730	18,827	18,761	18,786	19,197	19,400	19,420	19,769	19,868	19,770	20,385	231,277
12	Ministerio de Trabajo y Desarrollo Laboral	988	941	957	962	942	969	997	983	993	1,019	981	1,001	11,734
13	Ministerio de Vivienda y Ordenamiento Territorial	741	727	709	703	701	692	687	724	736	738	767	734	8,659
14	Ministerio de Economía y Finanzas	3,241	3,359	3,429	3,488	3,500	3,649	3,767	2,872	3,928	3,934	3,981	4,014	43,611
15	Ministerio de Desarrollo Social	923	948	962	957	948	954	969	966	988	982	941	956	11,493
16	Ministerio de Ambiente /1	-	-	-	-	-	-	1,360	1,418	1,396	1,512	1,483	1,533	8,703
17	Órgano Judicial	4,397	4,348	4,399	4,400	4,382	4,436	4,433	4,302	4,578	4,748	4,781	4,670	53,873
18	Procuraduría General de la Nación	3,721	3,678	3,692	4,293	4,043	4,123	4,185	4,192	4,185	4,328	5,196	4,730	50,366
19	Tribunal Electoral	1,657	1,865	1,971	1,977	1,884	1,926	1,700	1,686	1,716	1,731	1,731	1,720	21,564
20	Procuraduría de la Administración	160	169	174	173	173	185	179	180	179	185	184	190	2,129
21	Fiscalía General Electoral	143	155	154	168	159	161	166	168	166	168	166	169	1,943
22	Tribunal de Cuentas	136	144	143	147	148	153	147	146	146	145	147	148	1,751
23	Fiscalía General de Cuentas	143	139	140	141	140	139	143	145	139	140	139	136	1,684
24	Defensoría del Pueblo	195	188	187	188	193	187	193	191	189	190	190	192	2,284
25	Tribunal Administrativo Tributario	103	100	102	102	102	104	103	241	98	98	102	102	1,356
	Asamblea de Representantes	645	651	874	844	849	1,032	1,058	851	907	908	888	1,041	10,546
Sector Descentralizado		83,286	83,878	88,847	89,424	88,306	94,623	93,118	92,760	83,716	93,712	94,823	97,278	1,083,769
Instituciones Descentralizadas		65,911	65,766	69,902	70,205	69,002	75,024	73,452	72,663	63,664	73,650	74,634	76,312	850,185
1	Autoridad del Tránsito y Transporte Terrestre	658	693	768	760	741	754	731	685	805	797	814	790	8,996
2	Autoridad Nacional de los Servicios Públicos	516	501	517	515	528	581	567	565	592	599	628	623	6,730
3	Autoridad Nacional del Ambiente	1,199	1,250	1,307	1,282	1,306	1,346	0	0	0	0	0	0	7,690
4	Caja de Seguro Social	37,077	35,957	39,281	39,054	37,390	41,461	41,261	40,631	31,453	39,354	41,548	42,572	467,039
5	Aut. de Protec. al Consumidor y Defensa de la Comp.	405	365	433	407	399	409	430	409	425	435	421	434	4,972
6	Sistema de Ahorro y Capitalización	43	46	46	46	44	43	41	40	38	39	45	54	526
7	Instituto para la Formación y Aprovechamiento de los Recursos Humanos	358	490	518	545	525	538	501	465	562	547	580	557	6,186
8	Instituto de Investigación Agropecuaria de Panamá	304	300	294	288	288	294	696	300	300	299	299	302	3,964
9	Instituto Nacional de Cultura	764	754	761	755	742	831	823	809	788	774	784	812	9,397
10	Instituto Panameño de Deportes	272	450	496	486	486	509	497	514	516	506	513	514	5,758
11	Instituto Nacional de Formación Profesional y Capacitación para el Desarrollo Humano	279	334	339	340	354	377	365	446	367	389	415	399	4,404
12	Instituto Panameño de Habitación Especial	2,020	2,006	2,068	2,160	2,166	2,321	2,234	2,295	2,306	2,302	2,328	2,395	26,601
13	Autoridad Nacional para la Innovación Gubernamental	206	205	226	216	216	209	208	230	226	235	233	231	2,641
14	Instituto Panameño Autónomo Cooperativo	229	242	261	271	281	293	296	308	318	338	315	361	3,512
15	Autoridad de Turismo de Panamá	281	331	311	333	329	351	353	397	341	360	357	448	4,192
16	Instituto Conmemorativo Gorgas de Estudios de la Salud	331	311	312	317	341	351	355	353	366	361	365	364	4,128
17	Registro Público de Panamá	550	551	581	607	599	604	609	632	624	630	626	627	7,239
18	Universidad Autónoma de Chiriquí	2,276	2,253	2,290	2,319	2,421	2,488	2,603	3,129	3,023	2,981	3,014	3,363	32,161
19	Universidad de Panamá	10,170	10,333	10,168	10,499	10,698	10,747	10,871	11,026	11,163	11,259	11,272	11,340	129,547
20	Universidad Especializada de Las Américas	557	678	891	827	968	1,353	1,163	897	1,159	2,662	883 (M)	1,094	13,132
21	Universidad Tecnológica de Panamá	3,552	3,694	3,795	3,878	3,933	4,745	4,378	4,013	3,985	4,303	4,588	4,357	49,222
22	Universidad Marítima Internacional de Panamá	257	272	274	280	279	282	288	277	287	282	285	274	3,336
23	Sistema Estatal de Radio y Televisión	279	277	284	290	304	317	317	339	331	329	340	344	3,750
24	Autoridad Panameña de Seguridad de Alimentos	277	273	284	280	288	344	346	339	318	313	328	336	3,726
25	Dirección General de Contrataciones Públicas	108	103	109	114	95	102	100	64	118	113	117	127	1,269
26	Secretaría Nacional de Ciencia, Tecnología e Innovación	157	158	167	166	163	166	169	167	173	167	171	170	1,993
27	Autoridad de los Recursos Acuáticos	317	314	315	337	335	345	346	396	360	365	397	394	4,220
28	Tribunal Administrativo de Contrataciones Públicas	70	70	64	64	63	64	64	103	62	63	62	63	811
29	Autoridad de la Micro, Pequeña y Mediana Empresa	173	242	267	245	264	245	237	223	298	262	284	276	3,015
30	Zona Franca del Barú	9	10	8	8	8	8	9	11	10	11	10	12	113
31	Secretaría Nacional de Discapacidad	172	168	171	175	169	176	176	194	199	197	202	202	2,201
32	Autoridad Nacional de Aduanas	897	1,010	1,135	1,084	1,088	1,139	1,170	1,183	1,197	1,157	1,169	1,204	13,434
33	Instituto Nacional de la Mujer	79	81	96	87	84	94	89	84	83	83	87	98	1,045
34	Secretaría Nal. de Niñez, Adolescencia y Familia	150	145	157	161	156	168	167	167	180	164	176	169	1,960
35	Autoridad Nacional de Administración de Tierras	797	768	779	821	793	807	818	798	526	806	808	827	9,349
36	Autoridad de Pasaporte de Panamá	80	75	75	109	88	91	105	103	97	99	100	100	1,121
37	Autoridad Nacional de Transparencia y Acceso a la Información	43	56	56	81	68	70	70	70	71	73	70	79	807

Cuadro No.4 Sueldo Bruto Mensual y Acumulado de Funcionarios Permanentes y Eventuales en el Sector Público:
Enero - Diciembre de 2015 (Conclusión)
 (En miles de B.)

No.	Sistema Estatal de Radio y Televisión	ENERO	FEBRERO	MARZO	ABRIL	MAYO	JUNIO	JULIO	AGOSTO	SEPTIEM.	OCTUBRE	NOVIEMBRE	DICIEMBRE	Monto Acumulado
	Empresas Públicas	9,684	10,381	11,125	11,291	11,184	11,480	11,497	11,843	11,727	11,825	11,838	12,693	136,569
38	Autoridad Marítima de Panamá	1,572	1,563	1,575	1,617	1,570	1,546	1,604	1,656	1,615	1,649	1,626	1,673	19,265
39	Bingos Nacionales	22	22	22	22	22	22	24	23	24	23	21	21	270
40	Autoridad Aeronáutica Civil	858	875	863	875	883	937	921	912	903	1,018	901	913	10,860
41	Aeropuerto Internacional de Tocumen S.A. 2/	1,114	1,105	1,170	1,159	1,223	1,207	1,212	1,237	1,223	1,270	1,261	1,281	14,462
42	Instituto de Acueductos y Alcantarillados Nacionales	1,896	2,338	2,138	2,161	2,192	2,184	2,193	2,270	2,326	2,356	2,394	2,938	27,387
43	Instituto de Mercadeo Agropecuario	372	458	494	513	508	486	480	590	492	494	494	499	5,879
44	Empresa de Transmisión Eléctrica, S.A.	680	684	727	758	757	751	759	769	784	773	778	809	9,029
45	Lotería Nacional de Beneficencia	1,011	1,011	1,229	1,498	1,284	1,415	1,309	1,389	1,366	1,274	1,329	1,498	15,613
46	Zona Libre de Colón	478	492	609	545	542	570	560	567	577	541	579	556	6,614
47	Empresa de Generación Eléctrica, S. A.	39	38	40	47	40	39	37	43	40	44	41	45	493
48	Agencia del Área Económica Especial Panamá Pacífico	153	153	153	154	150	149	153	159	165	163	162	160	1,874
49	Autoridad de Aseo Urbano y Domiciliario	1,460	1,612	1,544	1,544	1,573	1,736	1,744	1,750	1,749	1,755	1,756	1,779	20,003
50	Empresa Nacional de Autopistas, S.A.	30	30	32	30	30	29	37	30	33	33	32	62	408
51	Empresa Metro de Panamá, S.A.	0	0	527	367	409	407	465	448	432	433	464	459	4,412
	Intermediarios Financieros	7,691	7,732	7,820	7,928	8,119	8,118	8,168	8,254	8,325	8,237	8,351	8,273	97,015
52	Superintendencia de Bancos	622	626	632	671	674	675	675	697	701	704	713	714	8,104
53	Banco de Desarrollo Agropecuario	523	566	588	594	675	672	653	673	657	668	680	669	7,617
54	Banco Hipotecario Nacional	108	118	118	116	118	119	118	116	122	126	125	120	1,424
55	Banco Nacional de Panamá	3,972	3,939	3,942	3,940	3,939	3,945	4,062	4,065	4,066	4,073	4,074	4,072	48,089
56	Caja de Ahorros	2,040	2,042	2,062	2,118	2,202	2,192	2,191	2,202	2,278	2,143	2,254	2,154	25,877
57	Superintendencia del Mercado de Valores	197	200	210	237	244	257	214	229	221	234	226	225	2,692
58	Instituto de Seguro Agropecuario	139	152	175	162	174	167	163	176	188	199	187	226	2,107
59	Superintendencia de Seguros	89	89	93	90	93	91	93	96	94	92	92	93	1,105

1/ Creado mediante Ley 8 de 25 de marzo de 2015; reemplaza a la Autoridad Nacional del Ambiente.

2/ La Sociedad Anónima Aeropuerto Internacional de Tocumen es responsable de la administración de cinco aeropuertos internacionales: Enrique Jimenez (Colón), Enrique Malek (Chiriquí), Scarlett Martínez (Coclé), Panamá Pacífico (Panamá Oeste) y Tocumen (Panamá).

Cuadro No.5 Número de Funcionarios Permanentes y Eventuales en el Sector Público:
Enero-Diciembre de 2014

No.	ENTIDAD	ENERO	FEBRERO	MARZO	ABRIL	MAYO	JUNIO	JULIO	AGOSTO	SEPTIEM.	OCTUBRE	NOVIEMBRE	DICIEMBRE	Promedio Mensual
	TOTAL SECTOR PÚBLICO	194,361	203,554	204,904	205,794	207,398	208,682	206,502	206,625	207,565	209,381	209,448	213,112	206,444
	Gobierno Central	123,274	129,609	130,225	131,210	132,557	132,736	131,221	132,769	133,026	133,399	134,097	135,632	131,646
1	Asamblea Nacional	1,638	1,643	1,645	1,646	1,645	1,636	1,601	1,597	1,559	1,693	1,761	1,899	1,664
2	Contraloría General de la República	3,357	3,370	3,391	3,390	3,394	3,395	3,498	3,505	3,508	3,504	3,469	3,419	3,433
3	Presidencia	2,071	2,179	2,191	2,210	2,176	2,127	1,917	2,058	2,091	2,141	2,163	2,169	2,124
	Servicio de Protección Institucional (SPI)	1,480	1,498	1,480	1,470	1,551	1,573	1,725	1,565	1,501	1,484	1,481	1,670	1,540
4	Gobierno	2,838	3,034	3,089	3,106	3,197	3,197	3,039	3,064	3,091	3,117	3,173	3,255	3,100
5	Seguridad Pública	25,193	25,423	25,690	25,863	26,050	26,042	25,976	26,194	26,125	26,111	26,289	26,635	25,966
6	Relaciones Exteriores	660	681	680	671	686	646	575	568	573	564	564	601	622
7	Educación	48,717	52,114	51,866	52,867	53,371	53,949	54,130	54,756	55,081	55,229	55,329	55,623	53,586
8	Comercio e Industrias	799	789	787	788	797	803	793	795	775	773	769	796	789
9	Obras Públicas	2,763	2,798	2,800	2,829	2,830	2,817	2,587	2,741	2,728	2,720	2,695	2,685	2,749
10	Desarrollo Agropecuario	2,129	2,333	2,353	2,346	2,357	2,354	2,261	2,276	2,284	2,266	2,283	2,302	2,295
11	Salud	14,284	14,902	15,546	15,601	15,614	15,420	15,397	15,435	15,446	15,528	15,543	15,763	15,373
12	Trabajo y Desarrollo Laboral	1,094	1,116	1,110	1,108	1,114	1,101	1,051	1,110	1,097	1,077	1,133	1,152	1,105
13	Vivienda	1,259	1,289	1,287	1,287	1,294	1,286	1,204	1,200	1,197	1,213	1,221	1,237	1,248
14	Economía y Finanzas	2,604	2,633	2,688	2,704	2,731	2,719	2,671	2,636	2,603	2,613	2,652	2,703	2,663
15	Desarrollo Social	1,420	1,622	1,624	1,186	1,623	1,627	1,599	1,584	1,583	1,567	1,573	1,579	1,549
16	Órgano Judicial	3,704	3,738	3,729	3,740	3,756	3,739	3,779	3,787	3,771	3,812	3,867	3,894	3,776
17	Procuraduría General de la Nación	3,835	3,859	3,846	3,879	3,910	3,920	3,931	3,931	3,871	3,841	3,962	4,049	3,903
18	Tribunal Electoral	1,936	3,036	2,888	2,959	2,900	2,596	2,415	2,486	2,602	2,596	2,598	2,612	2,635
19	Procuraduría de la Administración	164	165	164	169	168	170	165	166	166	167	168	169	167
20	Fiscalía General Electoral	260	305	300	306	304	306	303	302	305	296	308	313	301
21	Tribunal de Cuentas	99	98	98	99	100	99	98	99	99	99	98	97	99
22	Fiscalía de Cuentas	100	105	98	106	106	106	105	105	105	107	105	105	105
23	Defensoría del Pueblo	178	186	183	188	189	189	188	187	186	184	187	188	186
24	Tribunal Administrativo Tributario	63	64	63	63	65	65	66	62	63	61	66	72	64
	Asamblea de Representantes	629	629	629	629	629	854	146	560	616	636	640	645	604
	Sector Descentralizado	71,087	73,945	74,679	74,584	74,841	75,946	75,281	73,856	74,539	75,982	75,351	77,480	74,798
	Instituciones Descentralizadas	52,690	54,725	55,547	55,186	55,384	56,538	56,082	55,022	55,656	56,880	56,326	57,967	55,667
1	Autoridad Nacional de Ingreso Público	548	563	579	594	602	618	607	589	589	576	575	574	585
2	Autoridad del Tránsito y Transporte Terrestre	866	929	1,004	1,003	1,012	1,011	983	969	937	972	1,019	1,017	977
3	Autoridad Nacional de los Servicios Públicos	392	393	394	400	404	404	402	399	396	392	386	384	396
4	Autoridad Nacional del Ambiente	1,043	1,251	1,490	1,525	1,525	1,519	1,483	1,488	1,491	1,538	1,552	1,563	1,456
5	Caja de Seguro Social	25,964	26,096	25,785	25,695	25,048	25,198	24,933	25,291	25,824	25,630	26,190	26,406	25,672
6	Aut. de Protec. al Consumidor y Defensa de la Comp.	492	502	500	500	502	497	490	486	481	479	484	484	491
7	Sistema de Ahorro y Capitalización	32	27	29	31	31	31	31	31	31	34	33	32	31
8	Instituto para la Formación y Aprovechamiento de Recursos Humanos	520	679	708	732	742	739	700	661	683	686	686	704	687
9	Instituto de Investigación Agropecuaria de Panamá	563	562	558	562	559	556	555	543	539	533	536	536	550
10	Instituto Nacional de Cultura	802	1,041	1,087	1,094	1,085	1,078	1,104	1,085	942	940	948	987	1,016
11	Instituto Panameño de Deportes	675	937	944	938	957	953	940	930	835	852	866	879	892
12	Instituto Nacional de Formación Profesional y Capacitación para el Desarrollo Humano	433	508	521	533	540	537	532	526	501	494	487	509	510
13	Instituto Panameño de Habilitación Especial	1,732	1,763	1,787	1,872	1,886	1,908	1,920	1,931	1,936	1,932	1,945	1,952	1,880
14	Autoridad de Innovación Gubernamental	87	127	129	128	121	123	118	117	113	115	114	116	117
15	Instituto Panameño Autónomo Cooperativo	342	350	352	353	355	350	309	307	320	330	320	302	333
16	Autoridad de Turismo de Panamá	274	303	586	318	321	321	266	281	299	317	323	326	328
17	Instituto Conmemorativo Gorgas	273	275	277	285	288	285	286	286	283	283	283	285	282
18	Registro Público de Panamá	698	695	694	705	694	698	681	670	663	660	666	670	683
19	Universidad Autónoma de Chiriquí	1,221	1,318	1,403	1,371	1,384	1,749	1,841	1,802	1,801	2,270	1,658	1,865	1,640
20	Universidad de Panamá	8,368	8,335	8,235	8,232	8,262	8,308	8,350	8,252	8,501	8,555	8,555	8,584	8,378
21	Universidad Especializada de Las Américas	550	835	1,060	776	1,382	1,603	1,539	980	1,137	1,589	751	1,622	1,152
22	Universidad Tecnológica de Panamá	2,512	2,740	2,802	2,867	2,985	3,350	3,379	2,890	2,914	3,152	3,499	3,609	3,058
23	Universidad Marítima Internacional de Panamá	163	160	188	190	191	192	193	193	187	192	194	193	186
24	Sistema Estatal de Radio	333	336	334	332	331	326	320	317	305	308	313	321	323
25	Autoridad Panameña de Seguridad de Alimentos	300	308	316	316	317	317	315	306	289	280	281	289	303
26	Dirección General de Contratación	92	92	93	94	93	89	86	70	68	83	77	81	85
27	Secretaría Nacional de Ciencia, Tecnología e Innovación	92	91	91	93	93	94	86	85	85	91	92	91	90
28	Autoridad de los Recursos Acuáticos	345	377	378	382	380	379	355	350	341	334	331	331	357
29	Tribunal de Contrataciones Públicas	46	49	48	48	46	46	45	43	44	45	45	47	46
30	Autoridad de la Micro, Pequeña y Mediana Empresa	42	169	182	191	215	216	202	193	191	333	243	264	203
31	Zona Franca del Barú	13	14	14	12	12	13	14	11	11	10	11	11	12
32	Secretaría Nacional de Discapacidad	155	155	178	180	187	187	184	171	173	171	170	181	174
33	Autoridad Nacional de Aduana	1,521	1,523	1,524	1,538	1,539	1,547	1,547	1,527	1,521	1,555	1,547	1,590	1,540
34	Instituto Nacional de la Mujer	102	109	109	115	116	115	115	110	111	111	106	108	111
35	Secretaría Nal. de Niñez, Adolescencia y Familia	179	183	185	182	180	179	177	170	161	162	165	181	175
36	Autoridad Nacional de Administración de Tierras	849	851	859	872	873	867	859	831	826	748	750	752	828
37	Autoridad de Pasaporte de Panamá	47	51	86	87	85	90	89	90	88	89	87	88	81
38	Autoridad de Transparencia	24	28	38	40	41	45	46	41	39	39	38	33	38

Cuadro No.5 Número de Funcionarios Permanentes y Eventuales en el Sector Público:
Enero-Diciembre de 2014 (Conclusión)

No.	ENTIDAD	ENERO	FEBRERO	MARZO	ABRIL	MAYO	JUNIO	JULIO	AGOSTO	SEPTIEM.	OCTUBRE	NOVIEMBRE	DICIEMBRE	Promedio Mensual
	Empresas Públicas	11,911	12,702	12,550	12,808	12,802	12,776	12,598	12,294	12,423	12,563	12,434	12,921	12,565
39	Autoridad Marítima de Panamá	1,580	1,589	1,589	1,590	1,589	1,592	1,546	1,496	1,450	1,459	1,459	1,486	1,535
40	Bingos Nacionales	40	40	40	40	42	45	40	36	34	44	44	43	41
41	Autoridad Aeronáutica Civil	746	746	745	765	768	762	768	762	761	766	780	779	762
42	Aeropuerto Internacional de Tocumen S.A.	1,048	1,098	1,047	1,013	1,024	1,028	995	964	1,162	1,209	1,136	1,201	1,077
43	Instituto de Acueductos y Alcantarillados Nacionales	2,512	2,866	2,619	2,862	2,835	2,843	2,846	2,724	2,808	2,892	2,791	2,823	2,785
44	Instituto de Mercadeo Agropecuario	627	708	729	733	739	729	699	692	691	715	738	744	712
45	Empresa de Transmisión Eléctrica, S.A.	374	380	398	396	401	394	389	400	383	393	414	425	396
46	Lotería Nacional de Beneficencia	1,713	1,975	2,034	2,042	2,073	2,062	1,999	1,977	1,929	1,875	1,811	1,895	1,949
47	Zona Libre de Colón	671	714	694	734	701	701	725	683	672	675	672	685	694
48	Empresa de Generación Eléctrica, S. A.	23	25	24	23	25	26	25	16	16	19	18	21	22
49	Agencia del Área Económica Especial Panamá Pacífico	91	91	93	97	99	96	101	94	89	92	100	100	95
50	Autoridad de Aseo Urbano y Domiciliario	2,474	2,457	2,524	2,500	2,492	2,485	2,452	2,436	2,414	2,409	2,457	2,705	2,484
51	Empresa Nacional de Autopista, S.A.	12	13	14	13	14	13	13	14	14	15	14	14	14
	Intermediarios Financieros	6,486	6,518	6,582	6,590	6,655	6,632	6,601	6,540	6,460	6,539	6,591	6,592	6,566
52	Superintendencia de Bancos	382	379	379	378	391	389	395	393	395	398	399	398	390
53	Banco de Desarrollo Agropecuario	736	738	737	740	743	739	723	683	625	634	630	619	696
54	Banco Hipotecario Nacional	295	302	330	335	335	325	315	308	303	312	319	325	317
55	Banco Nacional de Panamá	3,112	3,096	3,117	3,143	3,158	3,160	3,148	3,151	3,162	3,170	3,173	3,188	3,148
56	Caja de Ahorros	1,649	1,660	1,675	1,646	1,682	1,675	1,677	1,665	1,647	1,697	1,738	1,720	1,678
57	Comisión Nacional de Valores	86	86	86	87	87	88	89	88	91	91	92	92	89
58	Instituto de Seguro Agropecuario	166	200	201	203	202	200	199	197	180	180	180	188	191
59	Superintendencia de Seguros	60	57	57	58	57	56	55	55	57	57	60	62	58

Cuadro No.6 Sueldo Bruto Mensual y Acumulado de Funcionarios Permanentes y Eventuales del Sector Público:
Enero - Diciembre de 2014
 (En miles de B/.)

No.	ENTIDAD	ENERO	FEBRERO	MARZO	ABRIL	MAYO	JUNIO	JULIO	AGOSTO	SEPTIEM.	OCTUBRE	NOVIEMBRE	DICIEMBRE	Monto Acumulado
TOTAL SECTOR PÚBLICO		195,726	203,436	203,196	204,831	208,659	215,329	208,779	213,089	221,800	217,268	222,164	223,391	2,537,667
Gobierno Central		112,566	118,782	118,196	120,827	123,269	127,113	123,039	129,745	133,603	131,724	137,411	134,740	1,511,016
1	Asamblea Nacional	1,799	1,804	1,806	1,806	1,814	1,803	1,725	1,749	1,737	1,840	1,956	2,055	21,894
2	Contraloría General	4,312	4,357	4,365	4,373	4,385	4,384	4,439	4,449	4,456	4,445	4,429	4,397	52,792
3	Presidencia	1,795	1,938	1,931	1,962	1,884	1,947	1,712	1,856	1,920	1,937	2,081	1,988	22,949
	Servicio de Protección Institucional (SPI)	1,316	1,333	1,320	1,316	1,446	1,364	1,427	1,392	1,366	1,357	1,366	1,489	16,490
4	Gobierno	1,604	1,919	1,837	1,889	1,993	1,942	1,723	1,812	1,904	1,963	2,241	2,176	23,004
5	Seguridad Pública	22,155	22,853	22,704	22,917	23,319	23,159	23,056	23,385	23,330	23,322	23,544	23,839	277,583
6	Relaciones Exteriores	684	740	704	728	751	694	587	646	617	611	633	667	8,060
7	Educación	41,286	43,556	43,878	45,917	47,338	51,214	49,553	54,334	57,257	56,211	60,280	57,201	608,026
8	Comercio e Industrias	695	686	686	691	704	720	682	703	664	668	691	703	8,291
9	Obras Públicas	1,625	1,655	1,648	1,681	1,693	1,689	1,519	1,658	1,643	1,643	1,671	1,638	19,763
10	Desarrollo Agropecuario	2,115	2,282	2,233	2,232	2,257	2,252	2,178	2,213	2,249	2,200	2,259	2,239	26,709
11	Salud	17,223	18,246	18,009	18,259	18,285	18,572	18,252	18,548	19,303	18,600	18,810	18,901	221,009
12	Trabajo y Desarrollo Laboral	845	866	862	881	867	855	813	910	867	856	896	919	10,437
13	Vivienda	866	891	894	895	907	903	759	818	836	813	840	856	10,277
14	Economía y Finanzas	2,803	2,856	2,885	2,937	2,958	2,942	2,851	2,859	2,874	2,827	2,917	2,982	34,693
15	Desarrollo Social	851	984	965	738	970	982	924	943	972	955	955	959	11,199
16	Órgano Judicial	4,074	4,131	4,113	4,149	4,199	4,173	4,179	4,209	4,207	4,258	4,380	4,337	50,408
17	Procuraduría General de la Nación	3,532	3,567	3,537	3,594	3,643	3,668	3,654	3,708	3,692	3,615	3,790	3,764	43,765
18	Tribunal Electoral	1,385	2,438	2,166	2,168	2,160	1,901	1,804	1,919	1,935	1,918	1,950	1,904	23,649
19	Procuraduría de la Administración	167	169	171	175	175	177	173	175	175	175	175	177	2,083
20	Fiscalía General Electoral	256	309	301	308	309	307	302	311	310	301	313	316	3,643
21	Tribunal de Cuentas	138	138	138	144	145	143	141	145	150	146	143	142	1,712
22	Fiscalía de Cuentas	142	147	133	148	147	147	146	146	144	147	146	146	1,738
23	Defensoría del Pueblo	175	189	182	192	191	190	193	193	193	189	194	193	2,274
24	Tribunal Administrativo Tributario	98	99	97	97	100	100	102	94	97	93	103	105	1,186
	Asamblea de Representantes	629	629	629	629	629	887	146	571	706	636	647	645	7,383
Sector Descentralizado		83,160	84,653	85,000	84,004	85,390	88,216	85,740	83,344	88,196	85,544	84,753	88,651	1,026,651
Instituciones Descentralizadas		66,207	66,506	67,399	66,070	67,326	70,193	68,201	65,991	70,727	68,006	66,429	69,936	812,992
1	Autoridad Nacional de Ingreso Público	501	523	519	533	549	558	544	522	520	492	491	491	6,246
2	Autoridad del Tránsito y Transporte Terrestre	591	632	663	667	674	677	619	612	596	627	730	690	7,778
3	Autoridad Nacional de los Servicios Públicos	509	532	529	539	542	544	542	534	529	523	511	507	6,343
4	Autoridad Nacional del Ambiente	923	1,108	1,237	1,306	1,273	1,265	1,191	1,261	1,280	1,303	1,387	1,352	14,886
5	Caja de Seguro Social	39,087	37,236	38,124	36,023	36,649	38,761	37,602	36,161	40,060	36,907	36,296	38,444	451,349
6	Aut. de Protec. al Consumidor y Defensa de la Comp.	428	441	434	436	440	436	428	425	419	420	437	426	5,169
7	Sistema de Ahorro y Capitalización	42	44	41	44	45	45	44	44	45	46	46	44	530
8	Instituto para la Formación y Aprovechamiento de Recursos Humanos	364	467	476	488	507	495	416	376	440	456	471	486	5,442
9	Instituto de Investigación Agropecuaria de Panamá	313	312	310	315	315	311	298	291	292	293	295	296	3,640
10	Instituto Nacional de Cultura	660	930	842	852	838	837	835	813	741	749	757	806	9,661
11	Instituto Panameño de Deportes	374	541	503	504	531	511	492	483	430	456	498	500	5,823
12	Instituto Nacional de Formación Profesional y Capacitación para el Desarrollo Humano	300	352	355	371	381	368	361	351	318	311	314	331	4,113
13	Instituto Panameño de Habilitación Especial	1,648	1,671	1,688	1,815	1,803	1,821	1,810	1,840	2,617	2,028	2,081	2,110	22,931
14	Autoridad de Innovación Gubernamental	159	275	228	224	219	225	215	214	209	211	207	208	2,592
15	Instituto Panameño Autónomo Cooperativo	237	254	262	265	265	260	224	219	230	241	238	230	2,924
16	Autoridad de Turismo de Panamá	232	275	272	271	279	284	205	282	288	307	321	303	3,319
17	Instituto Conmemorativo Gorgas	294	297	299	311	310	306	306	305	302	302	304	306	3,641
18	Registro Público de Panamá	578	576	574	603	587	591	558	565	558	548	567	561	6,867
19	Universidad Autónoma de Chiriquí	1,993	2,152	2,011	2,166	2,231	2,302	2,341	2,318	2,312	2,358	1,280	2,468	25,933
20	Universidad de Panamá	9,190	9,201	9,218	9,522	9,611	9,664	9,735	9,818	9,922	9,974	10,002	9,922	115,781
21	Universidad Especializada de Las Américas	474	831	906	694	1,066	1,242	1,113	866	902	1,174	737	1,244	11,249
22	Universidad Tecnológica de Panamá	3,460	3,650	3,752	3,863	3,936	4,340	4,165	3,743	3,730	4,242	4,304	4,095	47,281
23	Universidad Marítima Internacional de Panamá	249	244	272	273	273	282	281	276	284	272	284	278	3,250
24	Sistema Estatal de Radio	277	280	278	275	275	270	260	267	253	257	281	282	3,256
25	Autoridad Panameña de Seguridad de Alimentos	290	294	302	302	305	306	303	292	265	257	289	282	3,487
26	Dirección General de Contratación	131	131	134	135	134	123	118	90	106	115	107	110	1,436
27	Secretaría Nacional de Ciencia, Tecnología e Innovación	161	157	157	164	167	168	144	140	142	160	171	161	1,893
28	Autoridad de los Recursos Acuáticos	349	373	371	380	373	376	353	344	335	323	317	318	4,212
29	Tribunal de Contrataciones Públicas	67	70	67	67	64	64	61	59	63	64	66	67	781
30	Autoridad de la Micro, Pequeña y Mediana Empresa	64	343	224	237	261	315	224	195	258	340	339	321	3,120
31	Zona Franca del Barú	10	11	11	11	11	11	11	10	9	10	9	10	124
32	Secretaría Nacional de Discapacidad	148	147	162	167	180	178	173	148	160	157	167	172	1,961
33	Autoridad Nacional de Aduana	1,005	1,012	1,008	1,044	1,028	1,042	1,029	1,006	1,013	1,035	1,052	1,050	12,325
34	Instituto Nacional de la Mujer	87	101	89	97	95	94	95	91	92	90	87	87	1,106
35	Secretaría Nal. de Niñez, Adolescencia y Familia	163	166	165	164	163	163	160	147	140	138	141	154	1,864
36	Autoridad Nacional de Administración de Tierras	775	778	781	794	801	794	781	729	739	670	700	686	9,027
37	Autoridad de Pasaporte de Panamá	41	44	75	80	79	83	82	83	80	82	80	80	889
38	Autoridad de Transparencia	35	54	59	65	67	80	79	69	67	67	67	55	765

Cuadro No.6 Sueldo Bruto Mensual y Acumulado de Funcionarios Permanentes y Eventuales del Sector Público:
Enero - Diciembre de 2014 (Conclusión)
 (En miles de B/)

No.	ENTIDAD	ENERO	FEBRERO	MARZO	ABRIL	MAYO	JUNIO	JULIO	AGOSTO	SEPTIEM.	OCTUBRE	NOVIEMBRE	DICIEMBRE	Monto Acumulado
	Empresas Públicas	9,543	10,666	10,206	10,389	10,443	10,303	10,010	9,833	9,887	9,884	10,645	10,971	122,778
39	Autoridad Marítima de Panamá	1,600	1,612	1,602	1,605	1,620	1,626	1,521	1,505	1,524	1,471	1,625	1,547	18,858
40	Bingos Nacionales	22	22	22	22	24	24	20	18	17	24	24	22	263
41	Autoridad Aeronáutica Civil	803	803	810	842	863	844	812	808	835	883	861	874	10,038
42	Aeropuerto Internacional de Tocumen S.A.	1,001	1,130	1,071	1,073	1,054	1,044	1,050	1,009	1,035	1,017	1,380	1,101	12,964
43	Instituto de Acueductos y Alcantarillados Nacionales	1,890	2,470	2,073	2,201	2,199	2,174	2,178	2,182	2,175	2,200	2,175	2,382	26,299
44	Instituto de Mercadeo Agropecuario	402	484	488	485	486	472	442	451	458	476	522	479	5,644
45	Empresa de Transmisión Eléctrica, S.A.	669	673	694	731	722	697	671	622	650	619	667	714	8,130
46	Lotería Nacional de Beneficencia	998	1,274	1,242	1,201	1,221	1,220	1,139	1,170	1,120	1,122	1,136	1,570	14,413
47	Zona Libre de Colón	497	543	518	548	577	529	541	478	485	508	491	492	6,205
48	Empresa de Generación Eléctrica, S. A.	41	41	41	41	45	45	55	28	27	31	31	41	470
49	Agencia del Área Económica Especial Panamá Pacífico	142	138	138	142	143	145	145	133	165	135	149	151	1,725
50	Autoridad de Aseo Urbano y Domiciliario	1,445	1,439	1,473	1,463	1,455	1,449	1,396	1,379	1,361	1,363	1,535	1,567	17,325
51	Empresa Nacional de Autopista	32	37	35	35	34	34	38	50	35	36	47	31	444
	Intermediarios Financieros	7,409	7,482	7,394	7,546	7,621	7,720	7,529	7,520	7,583	7,654	7,679	7,744	90,880
52	Superintendencia de Bancos	585	580	587	584	602	635	639	630	631	633	634	632	7,371
53	Banco de Desarrollo Agropecuario	562	562	564	568	572	567	533	515	515	542	516	568	6,585
54	Banco Hipotecario Nacional	105	112	116	119	120	112	95	100	102	106	109	110	1,306
55	Banco Nacional de Panamá	3,855	3,883	3,843	3,874	3,893	3,925	3,902	3,898	3,915	3,929	3,941	3,947	46,805
56	Caja de Ahorros	1,895	1,903	1,851	1,973	2,001	2,018	1,960	1,980	2,000	2,029	2,021	2,030	23,661
57	Comisión Nacional de Valores	171	170	177	169	172	209	168	168	182	172	185	188	2,130
58	Instituto de Seguro Agropecuario	152	191	174	175	177	173	154	150	158	161	187	180	2,034
59	Superintendencia de Seguros	84	81	81	83	84	81	79	79	81	81	85	90	988

**Cuadro No.7 SUELDO BRUTO MENSUAL Y NÚMERO DE FUNCIONARIOS, PERMANENTES Y EVENTUALES, EN EL SECTOR PÚBLICO:
DICIEMBRE DE 2015**

No.	ENTIDAD	PERMANENTES			EVENTUALES 2/			TOTALES		
		SUELDO BRUTO 1/ (en miles de B./) (1)	FUNCIONARIOS (2)	SUELDO PROMEDIO (en Balboas) (3)=(1)/(2)*1000	SUELDO BRUTO (en miles de B./) (4)	FUNCIONARIOS (5)	SUELDO PROMEDIO (en Balboas) (6)=(4)/(5)*1000	SUELDO BRUTO (en miles de B./) (7)=(1+4)	FUNCIONARIOS (8)=(2+5)	SUELDO PROMEDIO (en Balboas) (9)=(7)/(8)*1000
	Gobierno Central	144,614	128,237	1,128	9,964	11,607	858	154,578	139,844	1,105
1	Asamblea Nacional	1,872	1,629	1,149	378	388	974	2,250	2,017	1,116
2	Contraloría General de la República	3,790	2,743	1,382	643	673	955	4,433	3,416	1,298
3	Ministerio de la Presidencia	2,029	1,940	1,046	100	102	980	2,129	2,042	1,043
	Servicio de Protección Institucional (SPI)	2,041	1,946	1,049	3	6	500	2,044	1,952	1,047
4	Ministerio de Gobierno	2,380	3,206	742	16	18	889	2,396	3,224	743
5	Ministerio de Seguridad Pública	27,790	27,199	1,022	645	635	1,016	28,435	27,834	1,022
6	Ministerio de Relaciones Exteriores	729	585	1,246	78	42	1,857	807	627	1,287
7	Ministerio de Educación	59,764	49,667	1,203	5,442	6,751	806	65,206	56,418	1,156
8	Ministerio de Comercio e Industrias	765	804	951	188	208	904	953	1,012	942
9	Ministerio de Obras Públicas	1,566	2,437	643	125	181	691	1,691	2,618	646
10	Ministerio de Desarrollo Agropecuario	2,495	2,081	1,199	18	41	439	2,513	2,122	1,184
11	Ministerio de Salud	19,700	14,977	1,315	685	1,054	650	20,385	16,031	1,272
12	Ministerio de Trabajo y Desarrollo Laboral	983	859	795	318	302	1,053	1,001	1,161	862
13	Ministerio de Vivienda y Ordenamiento Territorial	734	968	758	-	-	-	734	968	758
14	Ministerio de Economía y Finanzas	2,969	2,509	1,183	1,045	958	1,091	4,014	3,467	1,158
15	Ministerio de Desarrollo Social	923	1,364	677	33	58	569	956	1,422	672
16	Ministerio de Ambiente 3/	1,487	1,452	1,024	46	54	852	1,533	1,506	1,018
17	Órgano Judicial	4,670	3,966	1,178	-	-	-	4,670	3,966	1,178
18	Procuraduría General de la Nación	4,725	4,239	1,115	5	4	1,250	4,730	4,243	1,115
19	Tribunal Electoral	1,720	2,241	768	-	-	-	1,720	2,241	768
20	Procuraduría de la Administración	184	164	1,122	6	10	600	190	174	1,092
21	Fiscalía General Electoral	169	149	1,134	-	-	-	169	149	1,134
22	Tribunal de Cuentas	148	100	1,480	-	-	-	148	100	1,480
23	Fiscalía General de Cuentas	136	98	1,388	-	-	-	136	98	1,388
24	Defensoría del Pueblo	192	190	1,011	-	-	-	192	190	1,011
25	Tribunal Administrativo Tributario	101	69	1,464	1	1	1,000	102	70	1,457
	Asamblea de Representantes	852	655	1,301	189	121	1,562	1,041	776	1,341
	Sector Descentralizado	87,811	68,646	1,279	9,467	13,635	694	97,278	82,281	1,182
	Instituciones Descentralizadas	68,031	49,434	1,376	8,281	12,091	685	76,312	61,525	1,240
1	Autoridad del Tránsito y Transporte Terrestre	593	846	701	197	312	631	790	1,158	682
2	Autoridad Nacional de los Servicios Públicos	623	430	1,449	-	-	-	623	430	1,449
3	Caja de Seguro Social	41,124	27,850	1,477	1,448	1,419	1,020	42,572	29,269	1,455
4	Autoridad de Protección al Consumidor y Defensa de la Competencia	388	447	868	46	39	1,179	434	486	893
5	Sistema de Ahorro y Capitalización	30	19	1,579	24	13	1,846	54	32	1,688
6	Instituto para la Formación y Aprovechamiento de los Recursos Humanos	390	527	740	167	251	665	557	778	716
7	Instituto de Investigación Agropecuaria de Panamá	297	522	569	5	14	357	302	536	563
8	Instituto Nacional de Cultura	810	956	847	2	2	1,000	812	958	848
9	Instituto Panameño de Deportes	268	441	608	246	384	641	514	825	623
10	Instituto Nal. de Formación Profesional y Capacitación para el Desarrollo Humano	323	411	786	76	116	655	399	527	757
11	Instituto Panameño de Rehabilitación Especial	2,132	1,800	1,184	263	208	1,264	2,395	2,008	1,193
12	Autoridad Nacional para la Innovación Gubernamental	227	120	1,892	4	2	2,000	231	122	1,893
13	Instituto Panameño Autónomo Cooperativo	283	341	830	78	66	1,182	361	407	887
14	Autoridad de Turismo de Panamá	263	272	967	185 a/	110	1,682	448	382	1,173
15	Instituto Conmemorativo Gorgas de Estudios de la Salud	335	255	1,314	29	43	674	364	298	1,221
16	Registro Público de Panamá	614	713	861	13	7	1,857	627	720	871
17	Universidad Autónoma de Chiriquí	2,710	1,408	1,925	653	882	740	3,363	2,290	1,469
18	Universidad de Panamá	8,043	4,587	1,753	3,297	4,326	762	11,340	8,913	1,272
19	Universidad Especializada de Las Américas	516	442	1,167	578	2,400	241	1,094	2,842	385
20	Universidad Tecnológica de Panamá	3,809	2,663	1,430	548	1,004	546	4,357	3,667	1,188
21	Universidad Marítima Internacional de Panamá	252	169	1,491	22	26	846	274	195	1,405
22	Sistema Estatal de Radio y Televisión	325	344	945	19	14	1,357	344	358	961
23	Autoridad Panameña de Seguridad de Alimentos	325	292	1,113	11	16	688	336	308	1,091
24	Dirección General de Contrataciones Públicas	127	84	1,512	-	-	-	127	84	1,512
25	Secretaría Nacional de Ciencia, Tecnología e Innovación	166	91	1,824	4	2	2,000	170	93	1,828
26	Autoridad de los Recursos Acuáticos	383	354	1,082	11	18	611	394	372	1,059
27	Tribunal Administrativo de Contrataciones Públicas	63	44	1,432	-	-	-	63	44	1,432
28	Autoridad de la Micro, Pequeña y Mediana Empresa	125	91	1,374	151	132	1,144	276	223	1,238
29	Zona Franca del Barú	12	14	857	-	-	-	12	14	857
30	Secretaría Nacional de Discapacidad	195	185	1,054	7	13	538	202	198	1,020
31	Autoridad Nacional de Aduanas	1,020	1,401	728	184	257	716	1,204	1,658	726
32	Instituto Nacional de la Mujer	88	86	1,023	10	12	833	98	98	1,000
33	Secretaría Nacional de Niñez, Adolescencia y Familia	166	195	851	3	3	1,000	169	198	854
34	Autoridad Nacional de Administración de Tierras	827	883	937	-	-	-	827	883	937
35	Autoridad de Pasaportes de Panamá	100	103	971	-	-	-	100	103	971
36	Autoridad Nacional de Transparencia y Acceso a la Información	79	48	1,646	-	-	-	79	48	1,646

**Cuadro No.7 SUELDO BRUTO MENSUAL Y NÚMERO DE FUNCIONARIOS, PERMANENTES Y EVENTUALES, EN EL SECTOR PÚBLICO:
DICIEMBRE DE 2015 (Conclusión)**

No.	ENTIDAD	PERMANENTES			EVENTUALES 2/			TOTALES		
		SUELDO BRUTO 1/ (en miles de B/.)(1)	FUNCIONARIOS (2)	SUELDO PROMEDIO (en Balboas) (3)=(1)/(2)*1000	SUELDO BRUTO (en miles de B/.)(4)	FUNCIONARIOS (5)	SUELDO PROMEDIO (en Balboas) (6)=(4)/(5)*1000	SUELDO BRUTO (en miles de B/.)(7)=(1+4)	FUNCIONARIOS (8)=(2+5)	SUELDO PROMEDIO (en Balboas) (9)=(7)/(8)*1000
	Empresas Públicas	11,893	12,801	929	800	1,090	734	12,693	13,891	914
37	Autoridad Marítima de Panamá	1,668	1,581	1,055	5	6	833	1,673	1,587	1,054
38	Bingos Nacionales	21	37	568	-	-	..	21	37	568
39	Autoridad Aeronáutica Civil	880	803	1,096	33	19	1,737	913	822	1,111
40	Aeropuerto Internacional de Tocumen S.A. 4/	1,281	1,339	957	-	-	..	1,281	1,339	957
41	Instituto de Acueductos y Alcantarillados Nacionales	2,592	2,760	939	346	397	872	2,938	3,157	931
42	Instituto de Mercadeo Agropecuario	225	267	843	274	476	576	499	743	672
43	Empresa de Transmisión Eléctrica, S.A.	809 c/	442	1,830	-	-	..	809 c/	442	1,830
44	Lotería Nacional de Beneficencia	1,479	1,962	754	19	17	1,118	1,498	1,979	757
45	Zona Libre de Colón	523	681	768	33	22	1,500	556	703	791
46	Empresa de Generación Eléctrica, S. A.	39	22	1,773	6	5	1,200	45	27	1,667
47	Agencia del Área Económica Especial Panamá Pacífico	160	109	1,468	-	-	..	160	109	1,468
48	Autoridad de Aseo Urbano y Domiciliario	1,695	2,480	683	84	148	568	1,779	2,628	677
49	Empresa Nacional de Autopistas, S.A.	62 d/	13	4,769	-	-	..	62	13	4,769
50	Empresa Metro de Panamá, S.A.	459	305	1,505	-	-	..	459	305	1,505
	Intermediarios Financieros	7,887	6,411	1,230	386	454	850	8,273	6,865	1,205
51	Superintendencia de Bancos	698	419	222	16	13	1,231	714	432	1,653
52	Banco de Desarrollo Agropecuario	594	645	921	75	69	1,087	669	714	937
53	Banco Hipotecario Nacional	108	301	359	12	23	522	120	324	370
54	Banco Nacional de Panamá	3,947	3,088	1,278	125	142	880	4,072	3,230	1,261
55	Caja de Ahorros	2,101	1,656	1,269	53	74	716	2,154	1,730	1,245
56	Superintendencia del Mercado de Valores	225	109	2,064	-	-	..	225	109	2,064
57	Instituto de Seguro Agropecuario	121	130	931	105	133	789	226	263	859
58	Superintendencia de Seguros	93	63	1,476	-	-	..	93	63	1,476
	Total del Sector Público	232,425	196,883	1,181	19,431	25,242	770	251,856	222,125	1,134

1/ No se incluye pago correspondiente a vigencias expiradas.

2/ Incluye empleados transitorios y contingentes.

3/ Creado mediante Ley 8 de 25 de marzo de 2015; reemplaza a la Autoridad Nacional del Ambiente.

4/ La Sociedad Anónima Aeropuerto Internacional de Tocumen es responsable de la administración de cinco aeropuertos internacionales: Enrique Jimenez (Colón), Enrique Malek (Chiriquí), Scarlett Martínez (Coclé), Panamá Pacífico (Panamá Oeste) y Tocumen (Panamá).

a/ Incluye pagos por B/.74,189.14 de vacaciones proporcionales.

b/ Se incluye a 2,141 docentes que no laboran a tiempo completo y se le incluyó en planilla para su respectivo pago.

c/ Incluye pago por B/.3,086.85 a 127 meteorólogos.

d/ Incluye pago retroactivo por B/.31,830.25 a cuatro funcionarios, entre ellos el Gerente General y el Gerente Administrativo y de Finanzas, correspondiente a los meses de octubre y noviembre de 2015.

(-) Cantidad nula o cero.

Cuadro No.8 DIFERENCIAS EN EL SUELDO BRUTO MENSUAL Y NÚMERO DE FUNCIONARIOS, PERMANENTES Y EVENTUALES, EN EL SECTOR PÚBLICO:
DICIEMBRE 2015 - DICIEMBRE 2014

No	ENTIDAD	TOTALES DICIEMBRE 2015		TOTALES DICIEMBRE 2014		DIFERENCIAS					
		SUELDO BRUTO (en miles de B./)	FUNCIONARIOS	SUELDO BRUTO (en miles de B./)	FUNCIONARIOS	TOTALES		EVENTUALES y/		PERMANENTES	
						SUELDO BRUTO (en miles de B./)	FUNCIONARIOS	SUELDO BRUTO (en miles de B./)	FUNCIONARIOS	SUELDO BRUTO (en miles de B./)	FUNCIONARIOS
	Gobierno Central	154,578	139,844	134,740	135,632	19,838	4,212	982	-1,005	18,856	5,217
1	Asamblea Nacional	2,250	2,017	2,055	1,899	195	118	104	98	91	20
2	Contraloría General de la República	4,433	3,416	4,397	3,419	36	-3	0	-19	36	16
3	Ministerio de la Presidencia	2,129	2,042	1,988	2,169	141	-127	-150	-74	291	-53
4	Servicio de Protección Institucional (SPI)	2,044	1,952	1,489	1,670	555	282	-128	-187	683	469
4	Ministerio de Gobierno	2,396	3,224	2,176	3,255	220	-31	-349	-342	568	311
5	Ministerio de Seguridad Pública	28,435	27,834	23,839	26,635	4,596	1,199	135	79	4,460	1,120
6	Ministerio de Relaciones Exteriores	807	627	667	601	140	26	23	15	117	11
7	Ministerio de Educación	65,206	56,418	57,201	55,623	8,005	795	1,367	-110	6,638	905
8	Ministerio de Comercio e Industrias	953	1,012	703	796	250	216	173	203	77	13
9	Ministerio de Obras Públicas	1,691	2,618	1,638	2,685	53	-67	18	18	35	-85
10	Ministerio de Desarrollo Agropecuario	2,513	2,122	2,239	2,302	274	-180	-97	-162	372	-18
11	Ministerio de Salud	20,385	16,031	18,901	15,763	1,484	268	198	181	1,285	87
12	Ministerio de Trabajo y Desarrollo Laboral	1,001	1,161	919	1,152	82	9	90	66	-8	-57
13	Ministerio de Vivienda y Ordenamiento Territorial	734	968	856	1,237	-122	-269	-103	-152	-19	-117
14	Ministerio de Economía y Finanzas	4,014	3,467	2,982	2,703	1,032	784	364	333	668	431
15	Ministerio de Desarrollo Social	956	1,422	959	1,579	-3	-157	1	-1	-4	-156
16	Ministerio de Ambiente 3/	1,533	1,506	-	-	1,533	1,506	46	54	1,487	1,452
17	Órgano Judicial	4,670	3,966	4,337	3,894	333	72	-295	-248	628	320
18	Procuraduría General de la Nación	4,730	4,243	3,764	4,049	966	194	-6	-9	972	203
19	Tribunal Electoral	1,720	2,241	1,904	2,612	-184	-371	-390	-629	206	258
20	Procuraduría de la Administración	190	174	177	169	13	5	0	0	14	5
21	Fiscalía General Electoral	169	149	316	313	-147	-164	-207	-239	60	75
22	Tribunal de Cuentas	148	100	142	97	6	3	0	-1	7	4
23	Fiscalía General de Cuentas	136	98	146	105	-10	-7	-	-	-10	-7
24	Defensoría del Pueblo	192	190	193	188	-1	3	-	-	-1	-2
25	Tribunal Administrativo Tributario	102	105	70	70	-3	-2	0	-	-4	-2
	Asamblea de Representantes	1,041	776	645	645	396	131	189	121	207	10
	Sector Descentralizado	97,278	82,281	88,651	77,480	8,627	4,801	150	1,113	8,476	3,688
	Instituciones Descentralizadas	76,312	61,525	69,936	57,967	6,376	3,558	407	1,285	5,969	2,273
1	Autoridad Nacional de Ingresos Públicos 2/	-	-	491	574	-491	-574	-144	-163	-347	-411
2	Autoridad del Tránsito y Transporte Terrestre	790	1,158	690	1,017	100	141	67	105	33	36
3	Autoridad Nacional de los Servicios Públicos	623	430	507	384	116	46	-	-	116	46
4	Autoridad Nacional del Ambiente	-	-	1,352	1,563	-1,352	-1,563	-156	-207	-1,196	-1,356
5	Caja de Seguro Social	42,572	29,269	38,444	26,406	4,128	2,863	-142	-127	4,271	2,990
6	Autoridad de Protec. al Consumidor y Defensa de la Competencia	434	486	426	484	8	2	-22	-37	30	39
7	Sistema de Ahorro y Capitalización	54	32	44	32	10	-	7	-1	2	1
8	Instituto para la Formación y Aprovechamiento de los Recursos Humanos	557	778	486	704	71	74	21	33	49	41
9	Instituto de Investigación Agropecuaria de Panamá	302	536	296	536	6	-	0	2	6	-2
10	Instituto Nacional de Cultura	812	958	806	987	6	-29	2	2	4	-31
11	Instituto Panameño de Deportes	514	825	500	879	14	-54	16	-43	-2	-11
12	Instituto Nacional de Formación Profesional y Capacitación para el Desarrollo Humano	399	527	331	509	68	18	6	-8	62	26
13	Instituto Panameño de Habilitación Especial	2,395	2,008	2,110	1,952	285	56	109	39	177	17
14	Autoridad Nacional para la Innovación Gubernamental	231	122	208	116	23	6	-	-	25	6
15	Instituto Panameño Autónomo Cooperativo	361	407	230	302	131	105	42	-34	89	71
16	Autoridad de Turismo de Panamá	448	382	303	326	145	56	124	62	21	-6
17	Instituto Conmemorativo Gorgas de Estudios de la Salud	364	298	306	285	58	13	-9	-20	66	33
18	Registro Público de Panamá	627	720	561	670	66	50	9	5	57	45
19	Universidad Autónoma de Chiriquí	3,363	2,290	2,468	1,865	895	425	237	383	658	42
20	Universidad de Panamá	11,340	8,913	9,922	8,584	1,418	329	499	158	919	171
21	Universidad Especializada de Las Américas	1,094	2,842	1,244	1,622	-150	1,220	-219	1,173	69	47
22	Universidad Tecnológica de Panamá	4,357	3,667	4,095	3,609	262	58	1	-84	261	142
23	Universidad Marítima Internacional de Panamá	274	195	278	193	-4	2	4	7	-8	-5
24	Sistema Estatal de Radio y Televisión	344	358	282	321	62	37	19	14	43	23
25	Autoridad Panameña de Seguridad de Alimentos	336	308	282	289	54	19	6	5	48	14
26	Dirección General de Contrataciones Públicas	127	84	110	81	17	3	-	-	17	3
27	Secretaría Nacional de Ciencia, Tecnología e Innovación	170	93	161	91	9	2	4	2	5	0
28	Autoridad de los Recursos Acuáticos	394	372	318	331	76	41	11	17	66	24
29	Tribunal Administrativo de Contrataciones Públicas	63	44	67	47	-4	-3	-	-	-4	-3
30	Autoridad de la Micro, Pequeña y Mediana Empresa	276	223	321	264	-45	-41	-102	-76	57	35
31	Zona Franca del Barú	12	14	10	11	2	3	-	-	2	3
32	Secretaría Nacional de Discapacidad	202	198	172	181	30	17	2	3	28	14
33	Autoridad Nacional de Aduanas	1,204	1,658	1,050	1,590	154	68	18	9	135	59
34	Instituto Nacional de la Mujer	98	98	108	111	-10	1	-2	10	-8	-8
35	Secretaría Nal. de Niñez, Adolescencia y Familia	169	198	154	181	15	17	-1	-	16	17
36	Autoridad Nacional de Administración de Tierras	827	883	686	752	141	131	-	-	141	131
37	Autoridad de Pasaportes de Panamá	100	103	88	88	20	15	-	-	20	15
38	Autoridad Nacional de Transparencia y Acceso a la Información	79	48	55	33	24	15	-	-	24	15

Cuadro No.8 DIFERENCIAS EN EL SUELDO BRUTO MENSUAL Y NÚMERO DE FUNCIONARIOS, PERMANENTES Y EVENTUALES, EN EL SECTOR PÚBLICO:
DICIEMBRE 2015 - DICIEMBRE 2014 (Conclusión)

No.	ENTIDAD	TOTALES DICIEMBRE 2015		TOTALES DICIEMBRE 2014		DIFERENCIAS TOTALES		DIFERENCIAS EVENTUALES 1/		DIFERENCIAS PERMANENTES	
		SUELDO BRUTO (en miles de B./)	FUNCIO- NARIOS	SUELDO BRUTO (en miles de B./)	FUNCIO- NARIOS	SUELDO BRUTO (en miles de B./)	FUNCIO- NARIOS	SUELDO BRUTO (en miles de B./)	FUNCIO- NARIOS	SUELDO BRUTO (en miles de B./)	FUNCIO- NARIOS
	Empresas Públicas	12,693	13,891	10,971	12,921	1,722	970	-354	-268	2,076	1,238
39	Autoridad Marítima de Panamá	1,673	1,587	1,547	1,486	126	101	5	6	121	95
40	Bingos Nacionales	21	37	22	43	-1	-6	-	-	-1	-6
41	Autoridad Aeronáutica Civil	913	822	874	779	39	43	-3	-3	42	46
42	Aeropuerto Internacional de Tocumen S.A. 5/	1,281	1,339	1,101	1,201	180	138	0	0	180	138
43	Instituto de Acueductos y Alcantarillados Nacionales	2,938	3,157	2,382	2,823	556	334	-91	110	646	224
44	Instituto de Mercadeo Agropecuario	499	743	479	744	20	-1	5	-7	15	6
45	Empresa de Transmisión Eléctrica, S.A.	809	442	714	425	95	17	0	0	95	17
46	Lotería Nacional de Beneficencia	1,498	1,979	1,570	1,895	-72	84	-258	-292	186	376
47	Zona Libre de Colón	556	703	492	685	64	18	-2	-39	66	57
48	Empresa de Generación Eléctrica, S. A.	45	27	41	21	4	6	6	5	-2	1
49	Agencia del Área Económica Especial Panamá Pacífico	160	109	151	100	9	9	-	-	9	9
50	Autoridad de Aseo Urbano y Domiciliario	1,779	2,628	1,567	2,705	212	-77	-16	-48	228	-29
51	Empresa Nacional de Autopistas, S.A.	62	13	31	14	31	-1	-	-	31	-1
52	Empresa Metro de Panamá, S.A. 4/	459	305	0	0	459	305	-	-	459	305
	Intermediarios Financieros	8,273	6,865	7,744	6,592	529	273	97	96	431	177
53	Superintendencia de Bancos	714	432	632	398	82	34	15	12	67	22
54	Banco de Desarrollo Agropecuario	669	714	568	619	101	95	12	13	89	82
55	Banco Hipotecario Nacional	120	324	110	325	10	-1	3	5	7	-6
56	Banco Nacional de Panamá	4,072	3,230	3,947	3,188	125	42	4	-8	121	50
57	Caja de Ahorros	2,154	1,730	2,030	1,720	124	10	4	2	120	8
58	Superintendencia del Mercado de Valores	225	109	188	92	37	17	-	-	37	17
59	Instituto de Seguro Agropecuario 6/	226	263	180	188	46	75	58	72	-12	3
60	Superintendencia de Seguros	93	63	90	62	3	1	-	-	3	1
	Total del Sector Público	251,856	222,125	223,391	213,112	28,465	9,013	1,132	108	27,332	8,905

1/ Incluye funcionarios transitorios y contingentes.

2/ Esta institución se reincorporó como Dirección Nacional de Ingresos al Ministerio de Economía y Finanzas.

3/ Creado mediante Ley 8 de 25 de marzo de 2015; reemplaza a la Autoridad Nacional del Ambiente.

4/ Se incorporó en este Informe a partir de enero de 2014.

5/ La Sociedad Anónima Aeropuerto Internacional de Tocumen es responsable de la administración de cinco aeropuertos internacionales: Enrique Jimenez (Colón), Enrique Malek (Chiriquí), Scarlett Martínez (Coclé), Panamá Pacífico (Panamá Oeste) y Tocumen (Panamá).

6/ Incluye ajustes en los datos efectuado por la Institución en diciembre de 2015.

(...) No aplica.

Nota: Algunos totales no son exactos a la sumatoria por efecto del redondeo de décimas y centésimas no visibles.

Cuadro No.9 DIFERENCIAS EN EL SUELDO BRUTO MENSUAL Y NÚMERO DE FUNCIONARIOS, PERMANENTES Y EVENTUALES, EN EL SECTOR PÚBLICO:
DICIEMBRE 2015 - NOVIEMBRE 2015

ENTIDAD	TOTALES DICIEMBRE 2015		TOTALES NOVIEMBRE 2015		DIFERENCIAS TOTALES		DIFERENCIAS EVENTUALES \downarrow		DIFERENCIAS PERMANENTES	
	SUELDO BRUTO (en miles de B./.)	FUNCIO- NARIOS	SUELDO BRUTO (en miles de B./.)	FUNCIO- NARIOS	SUELDO BRUTO (en miles de B./.)	FUNCIO- NARIOS	SUELDO BRUTO (en miles de B./.)	FUNCIO- NARIOS	SUELDO BRUTO (en miles de B./.)	FUNCIO- NARIOS
Gobierno Central	154,578	139,844	150,111	137,663	4,467	2,181	1,181	343	3,286	1,838
1 Asamblea Nacional	2,250	2,017	2,305	2,088	-55	-71	-54	-78	-1	7
2 Contraloría General de la República	4,433	3,416	4,419	3,389	14	27	13	18	1	9
3 Ministerio de la Presidencia	2,129	2,042	2,032	2,127	97	-85	-	-	97	-85
4 Servicio de Protección Institucional (SPI)	2,044	1,952	1,647	1,631	397	321	-1	1	398	320
5 Ministerio de Gobierno	2,396	3,224	2,321	3,207	75	17	-	-	75	17
6 Ministerio de Seguridad Pública	28,435	27,834	27,663	26,968	772	866	66	29	706	837
7 Ministerio de Relaciones Exteriores	807	627	792	631	15	-4	2	-	13	-4
8 Ministerio de Educación	65,206	56,418	62,369	55,913	2,837	505	1,098	168	1,739	337
9 Ministerio de Comercio e Industrias	953	1,012	945	990	8	22	11	25	-3	-3
10 Ministerio de Obras Públicas	1,691	2,618	1,705	2,617	-14	1	3	-	-15	-2
11 Ministerio de Desarrollo Agropecuario	2,513	2,122	2,466	2,114	47	8	-	-	47	8
12 Ministerio de Salud	20,385	16,031	19,770	15,726	615	305	75	168	540	137
13 Ministerio de Trabajo y Desarrollo Laboral	1,001	1,161	981	1,136	20	25	5	7	15	18
14 Ministerio de Vivienda y Ordenamiento Territorial	734	968	767	975	-33	-7	-	-	-33	-7
15 Ministerio de Economía y Finanzas	4,014	3,467	3,981	3,461	33	6	-27	4	60	2
16 Ministerio de Desarrollo Social	956	1,422	941	1,418	15	4	-	1	15	3
17 Ministerio de Ambiente \downarrow	1,533	1,506	1,483	1,464	50	42	-2	-2	52	44
18 Órgano Judicial	4,670	3,966	4,781	4,024	-111	-58	-153	-92	42	34
19 Procuraduría General de la Nación	4,730	4,243	5,196	4,084	-466	159	-3	-5	-463	164
20 Tribunal Electoral	1,720	2,241	1,731	2,245	-11	-4	-	-	-11	-4
21 Procuraduría de la Administración	190	174	184	171	6	3	-	1	6	2
22 Fiscalía General Electoral	169	149	166	148	3	1	-	-	3	1
23 Tribunal de Cuentas	148	100	147	99	1	1	-	-	1	1
24 Fiscalía General de Cuentas	136	98	139	100	-3	-2	-	-	-3	-2
25 Defensoría del Pueblo	192	190	190	188	2	2	-	-	2	2
26 Tribunal Admin. Tributario	102	70	102	70	-	-	-	-	-	-
27 Asamblea de Representantes	1,041	776	888	679	153	97	150	95	3	2
Sector Descentralizado	97,278	82,281	94,823	79,045	2,455	3,236	-788	2,685	3,243	551
Instituciones Descentralizadas	76,312	61,525	74,634	58,587	1,678	2,938	-960	2,484	2,638	454
1 Autoridad del Tránsito y Transporte Terrestre	790	1,158	814	1,169	-24	-11	-8	-3	-16	-8
2 Autoridad Nacional de los Servicios Públicos	623	430	628	429	-5	1	-	-	-5	1
3 Autoridad Nacional del Ambiente	-	-	-	-	-	-	-	-	-	-
4 Caja de Seguro Social	42,572	29,269	41,548	28,950	1,024	319	-1,153	62	2,177	257
5 Autoridad de Protección al Consumidor y Defensa de la Competencia	434	486	421	473	13	13	2	2	11	11
6 Sistema de Ahorro y Capitalización	54	32	45	32	9	-	9	-1	1	-
7 Inst. para la Formación y Aprovechamiento de Recursos Humanos	557	778	580	779	-23	-1	-	-	-23	-1
8 Instituto de Investigación Agropecuaria de Panamá	302	536	299	531	3	5	-	-	3	5
9 Instituto Nacional de Cultura	812	958	784	939	28	19	-	-	28	19
10 Instituto Panameño de Deportes	514	825	513	826	1	-1	-1	-	2	-1
11 Instituto Nacional de Formación Profesional y Capacitación para el Desarrollo Humano	399	527	415	519	-16	8	1	1	-17	7
12 Instituto Panameño de Habilitación Especial	2,395	2,008	2,328	2,000	67	8	45	5	22	3
13 Autoridad Nacional para la Innovación Gubernamental	231	122	233	122	-2	-	-	-	-2	-
14 Instituto Panameño Autónomo Cooperativo	361	407	315	393	46	14	40	7	6	7
15 Autoridad de Turismo de Panamá	448	382	357	376	91	6	81	4	10	2
16 Instituto Conmemorativo Gorgas de Estudios de la Salud	364	298	365	297	-1	1	-22	-29	21	4
17 Registro Público de Panamá	627	720	626	716	1	4	-	-	1	4
18 Universidad Autónoma de Chiriquí	3,363	2,290	3,014	2,083	349	207	63	205	286	2
19 Universidad de Panamá	11,340	8,913	11,272	8,773	68	140	62	125	6	15
20 Universidad Especializada de Las Américas	1,094	2,842	883	993	211	1,849	184	1,843	27	6
21 Universidad Tecnológica de Panamá	4,357	3,667	4,588	3,400	-231	267	-246	245	15	22
22 Universidad Marítima Internacional de Panamá	274	195	285	198	-11	-3	-8	-3	-3	-
23 Sistema Estatal de Radio y Televisión	344	358	340	354	4	4	1	-	3	4
24 Autoridad Panameña de Seguridad de Alimentos	336	308	328	301	8	7	4	1	4	6
25 Dirección General de Contrataciones Públicas	127	84	117	80	10	4	-	-	10	4
26 Secretaría Nacional de Ciencia, Tecnología e Innovación	170	93	171	94	-1	-1	-	-	-1	-1
27 Autoridad de los Recursos Acuáticos	394	372	397	358	-3	14	2	3	-5	11
28 Tribunal Administrativo de Contrataciones Públicas	63	44	62	42	1	2	-	-	1	2
29 Autoridad de la Micro, Pequeña y Mediana Empresa	276	223	284	209	-8	14	-21	9	13	5
30 Zona Franca del Barú	12	14	10	14	2	-	-	-	2	-
31 Secretaría Nacional de Discapacidad	202	198	202	198	-	-	1	2	-1	-2
32 Autoridad Nacional de Aduanas	1,204	1,658	1,169	1,626	35	32	1	2	34	30
33 Instituto Nacional de la Mujer	98	98	87	93	11	5	3	4	8	1
34 Secretaría Nacional de Niñez, Adolescencia y Familia	169	198	176	201	-7	-3	-	-	-7	-3
35 Autoridad Nacional de Administración de Tierras	827	883	808	869	19	14	-	-	19	14
36 Autoridad de Pasaportes de Panamá	100	103	100	103	-	-	-	-	-	0
37 Autoridad Nacional de Transparencia y Acceso a la Información	79	48	70	47	9	1	-	-	9	1

Cuadro No.9 DIFERENCIAS EN EL SUELDO BRUTO MENSUAL Y NÚMERO DE FUNCIONARIOS, PERMANENTES Y EVENTUALES, EN EL SECTOR PÚBLICO:
DICIEMBRE 2015 - NOVIEMBRE 2015 (Conclusión)

ENTIDAD	TOTALES DICIEMBRE 2015		TOTALES NOVIEMBRE 2015		DIFERENCIAS TOTALES		DIFERENCIAS EVENTUALES ^{1/}		DIFERENCIAS PERMANENTES	
	SUELDO BRUTO (en miles de B./.)	FUNCIONARIOS	SUELDO BRUTO (en miles de B./.)	FUNCIONARIOS	SUELDO BRUTO (en miles de B./.)	FUNCIONARIOS	SUELDO BRUTO (en miles de B./.)	FUNCIONARIOS	SUELDO BRUTO (en miles de B./.)	FUNCIONARIOS
Empresas Públicas	12,693	13,891	11,838	13,646	855	245	121	124	734	121
38 Autoridad Marítima de Panamá	1,673	1,587	1,626	1,575	47	12	-	-	47	12
39 Bingos Nacionales	21	37	21	36	-	1	-	-	-	1
40 Autoridad Aeronáutica Civil	913	822	901	817	12	5	-	-	12	5
41 Aeropuerto Internacional de Tocumen S.A. 3/	1,281	1,339	1,261	1,299	20	40	-	-	20	40
42 Instituto de Acueductos y Alcantarillados Nacionales	2,938	3,157	2,394	3,011	544	146	92	105	452	41
43 Instituto de Mercadeo Agropecuario	499	743	494	735	5	8	5	7	-	1
44 Empresa de Transmisión Eléctrica, S.A.	809	442	778	445	31	-3	-	-	31	-3
45 Lotería Nacional de Beneficencia	1,498	1,979	1,329	1,972	169	7	-	-	169	7
46 Zona Libre de Colón	556	703	579	715	-23	-12	14	-	-37	-12
47 Empresa de Generación Eléctrica, S. A.	45	27	41	26	4	1	2	1	2	-
48 Agencia del Área Económica Especial Panamá Pacífico	160	109	162	112	-2	-3	-	-	-2	-3
49 Autoridad de Aseo Urbano y Domiciliario	1,779	2,628	1,756	2,585	23	43	8	11	15	32
50 Empresa Nacional de Autopistas, S.A.	62	13	32	12	30	1	-	-	30	1
51 Empresa Metro de Panamá, S.A.	459	305	464	306	-5	-1	-	-	-5	-1
Intermediarios Financieros	8,273	6,865	8,351	6,812	-78	53	51	77	-129	-24
52 Superintendencia de Bancos	714	432	713	430	1	2	-	-	1	2
53 Banco de Desarrollo Agropecuario	669	714	680	712	-11	2	2	4	-13	-2
54 Banco Hipotecario Nacional	120	324	125	327	-5	-3	-	-	-5	-3
55 Banco Nacional de Panamá	4,072	3,230	4,074	3,235	-2	-5	-5	-10	3	5
56 Caja de Ahorros	2,154	1,730	2,254	1,756	-100	-26	2	4	-102	-30
57 Superintendencia del Mercado de Valores	225	109	226	110	-1	-1	-	-	-1	-1
58 Instituto de Seguro Agropecuario	226	263	187	180	39	83	52	79	-13	4
59 Superintendencia de Seguros	93	63	92	62	1	1	-	-	1	1
Total del Sector Público	251,856	222,125	244,934	216,708	6,922	5,417	393	3,028	6,529	2,389

1/ Incluye funcionarios transitorios y contingentes.

2/ Creado mediante Ley 8 de 25 de marzo de 2015; reemplaza a la Autoridad Nacional del Ambiente.

3/ La Sociedad Anónima Aeropuerto Internacional de Tocumen es responsable de la administración de cinco aeropuertos internacionales: Enrique Jimenez (Colón), Enrique Malek (Chiriquí), Scarlett Martínez (Coclé), Panamá Pacífico (Panamá Oeste) y Tocumen (Panamá).

Cuadro No.10 SUELDO BRUTO MENSUAL Y NÚMERO DE FUNCIONARIOS, PERMANENTES Y EVENTUALES, EN EL SECTOR PÚBLICO:
DICIEMBRE DE 2014

No.	ENTIDAD	PERMANENTES			EVENTUALES 2/			TOTALES		
		SUELDO BRUTO 1/ (en miles de B./) (1)	FUNCIONARIOS (2)	SUELDO PROMEDIO (en Balboas) (3)=(1)/(2)*1000	SUELDO BRUTO (en miles de B./) (4)	FUNCIONARIOS (5)	SUELDO PROMEDIO (en Balboas) (6)=(4)/(5)*1000	SUELDO BRUTO (en miles de B./) (7)=(1+4)	FUNCIONARIOS (8)=(2+5)	SUELDO PROMEDIO (en Balboas) (9)=(7)/(8)*1000
	GOBIERNO CENTRAL	125,758	123,020	1,022	8,982	12,612	712	134,740	135,632	993
1	Asamblea Nacional	1,781	1,609	1,107	274	290	946	2,055	1,899	1,082
2	Contraloría General	3,754	2,727	1,377	643	692	929	4,397	3,419	1,286
3	Presidencia	1,738	1,993	872	250	176	1,421	1,988	2,169	916
	Servicio de Protección Institucional (SPI)	1,358	1,477	919	131	193	679	1,489	1,670	892
4	Gobierno	1,812	2,895	626	365	360	1,013	2,176	3,255	669
5	Seguridad Pública	23,330	26,079	895	510	566	916	23,839	26,635	895
6	Relaciones Exteriores	612	574	1,066	55	27	2,026	667	601	1,109
7	Educación	53,126	48,762	1,090	4,075	6,861	594	57,201	55,623	1,028
8	Comercio e Industrias	688	791	869	16	5	3,100	703	796	883
9	Obras Públicas	1,531	2,522	607	107	163	655	1,638	2,685	610
10	Desarrollo Agropecuario	2,123	2,099	1,012	115	203	569	2,239	2,302	973
11	Salud	18,415	14,890	1,237	487	873	558	18,901	15,763	1,199
12	Trabajo y Desarrollo Laboral	691	916	755	228	236	966	919	1,152	798
13	Vivienda y Ordenamiento Territorial	753	1,085	694	103	152	679	856	1,237	692
14	Economía y Finanzas	2,301	2,078	1,107	681	625	1,090	2,982	2,703	1,103
15	Desarrollo Social	927	1,520	610	32	59	544	959	1,579	607
16	Órgano Judicial	4,042	3,646	1,109	295	248	1,188	4,337	3,894	1,114
17	Procuraduría General de la Nación	3,753	4,036	930	11	13	854	3,764	4,049	930
18	Tribunal Electoral	1,514	1,983	763	390	629	620	1,904	2,612	729
19	Procuraduría de la Administración	170	159	1,072	6	10	635	177	169	1,046
20	Fiscalía General Electoral	109	74	1,469	207	239	868	316	313	1,010
21	Tribunal de Cuentas	141	96	1,473	0	1	450	142	97	1,463
22	Fiscalía de Cuentas	146	105	1,389	-	-	..	146	105	1,389
23	Defensoría del Pueblo	193	188	1,026	-	-	..	193	188	1,026
24	Tribunal Administrativo Tributario	105	71	1,475	1	1	650	105	72	1,463
	Asamblea de Representantes	645	645	1,000	-	-	..	645	645	1,000
	SECTOR DESCENTRALIZADO	79,335	64,958	1,221	9,317	12,522	744	88,651	77,480	1,144
	INSTITUCIONES DESCENTRALIZADAS	62,062	47,161	1,316	7,874	10,806	729	69,936	57,967	1,206
1	Autoridad Nacional de Ingreso Público	347	411	845	144	163	883	491	574	856
2	Autoridad del Tránsito y Transporte Terrestre	560	810	692	130	207	628	690	1,017	679
3	Autoridad Nacional de los Servicios Públicos	507	384	1,321	-	-	..	507	384	1,321
4	Autoridad Nacional del Ambiente	1,196	1,356	882	156	207	755	1,352	1,563	865
5	Caja de Seguro Social	36,853	24,860	1,482	1,590	1,546	1,029	38,444	26,406	1,456
6	Autoridad de Protección al Consumidor y Defensa de la Competencia	358	408	878	76	898	426	484	484	881
7	Sistema de Ahorro y Capitalización	28	18	1,538	17	14	1,179	44	32	1,381
8	Instituto para la Formación y Aprovechamiento de Recursos Humanos	341	486	701	146	218	668	486	704	691
9	Instituto de Investigación Agropecuaria de Panamá	291	524	555	5	12	448	296	536	553
10	Instituto Nacional de Cultura	806	987	817	-	-	..	806	987	817
11	Instituto Panameño de Deportes	270	452	597	230	427	540	500	879	569
12	Instituto Nal. de Formación Profesional y Capacitación para el Desarrollo Humano	261	385	678	70	124	566	331	509	651
13	Instituto Panameño de Rehabilitación Especial	1,955	1,783	1,096	154	169	914	2,110	1,952	1,081
14	Autoridad de Innovación Gubernamental	202	114	2,072	6	2	2,775	208	116	1,793
15	Instituto Panameño Autónomo Cooperativo	194	270	717	36	32	1,135	230	302	761
16	Autoridad de Turismo de Panamá	242	278	872	61	48	1,265	303	326	930
17	Instituto Conmemorativo Gorgas	269	222	1,210	38	63	597	306	285	1,074
18	Registro Público de Panamá	557	668	834	4	2	2,000	561	670	837
19	Universidad Autónoma de Chiriquí	2,052	1,366	1,502	416	499	834	2,468	1,865	1,323
20	Universidad de Panamá	7,124	4,416	1,613	2,798	4,168	671	9,922	8,584	1,156
21	Universidad Especializada de Las Américas	447	395	1,132	797	1,227	649	1,244	1,622	767
22	Universidad Tecnológica de Panamá	3,548	2,521	1,407	547	1,088	503	4,095	3,609	1,135
23	Universidad Marítima Internacional de Panamá	260	174	1,495	18	19	953	278	193	1,442
24	Sistema Estatal de Radio	282	321	878	-	-	..	282	321	878
25	Autoridad Panameña de Seguridad de Alimentos	277	278	996	5	11	489	282	289	977
26	Dirección General de Contratación	110	81	1,362	-	-	..	110	81	1,362
27	Secretaría Nacional de Ciencia, Tecnología e Innovación	161	91	1,769	-	-	..	161	91	1,769
28	Autoridad de los Recursos Acuáticos	317	330	961	1	1	500	318	331	959
29	Tribunal de Contrataciones Públicas	67	47	1,435	-	-	..	67	47	1,435
30	Autoridad de la Micro, Pequeña y Mediana Empresa	68	56	1,207	253	208	1,218	321	264	1,216
31	Zona Franca del Barú	10	11	934	-	-	..	10	11	934
32	Secretaría Nacional de Discapacidad	167	171	974	5	10	515	172	181	949
33	Autoridad Nacional de Acuicultura	895	1,342	659	166	248	669	1,050	1,590	661
34	Instituto Nacional de la Mujer	78	94	835	9	14	611	87	108	806
35	Secretaría Nacional de Niñez, Adolescencia y Familia	150	178	842	4	3	1,233	154	181	848
36	Autoridad Nacional de Administración de Tierras	686	752	912	-	-	..	686	752	912
37	Autoridad de Pasaporte de Panamá	80	88	909	-	-	..	80	88	909
38	Autoridad de Transparencia	55	33	1,673	-	-	..	55	33	1,673

**Cuadro No.10 SUELDO BRUTO MENSUAL Y NÚMERO DE FUNCIONARIOS, PERMANENTES Y EVENTUALES, EN EL SECTOR PÚBLICO:
DICIEMBRE DE 2014 (Conclusión)**

No.	ENTIDAD	PERMANENTES			EVENTUALES 2/			TOTALES		
		SUELDO BRUTO 1/ (en miles de B/.) (1)	FUNCIONARIOS (2)	SUELDO PROMEDIO (en Balboas) (3)=(1)/(2)*1000	SUELDO BRUTO (en miles de B/.) (4)	FUNCIONARIOS (5)	SUELDO PROMEDIO (en Balboas) (6)=(4)/(5)*1000	SUELDO BRUTO (en miles de B/.) (7)=(1+4)	FUNCIONARIOS (8)=(2+5)	SUELDO PROMEDIO (en Balboas) (9)=(7)/(8)*1000
	EMPRESAS PÚBLICAS	9,817	11,563	849	1,154	1,358	850	10,971	12,921	849
39	Autoridad Marítima de Panamá	1,547	1,486	1,041	-	-	..	1,547	1,486	1,041
40	Bingos Nacionales	22	43	515	-	-	..	22	43	515
41	Autoridad Aeronáutica Civil	838	757	1,106	36	22	1,652	874	779	1,122
42	Aeropuerto Internacional de Tocumen S.A.	1,101	1,201	917	-	-	..	1,101	1,201	917
43	Instituto de Acueductos y Alcantarillados Nacionales	1,946	2,536	767	437	287	1,521	2,382	2,823	844
44	Instituto de Mercadeo Agropecuario	210	261	806	269	483	557	479	744	644
45	Empresa de Transmisión Eléctrica, S.A.	714 b/	425	1,679	-	-	..	714	425	1,679
46	Lotería Nacional de Beneficencia	1,293	1,586	815	277	309	897	1,570	1,895	829
47	Zona Libre de Colón	457	624	732	35	61	568	492	685	718
48	Empresa de Generación Eléctrica, S. A.	41	21	1,961	-	-	..	41	21	1,961
49	Agencia del Área Económica Especial Panamá Pacífico	151	100	1,505	-	-	..	151	100	1,505
50	Autoridad de Aseo Urbano y Domiciliario	1,467	2,509	585	100	196	510	1,567	2,705	579
51	Empresa Nacional de Autopista, S.A.	31	14	2,213	-	-	..	31	14	2,213
	INTERMEDIARIOS FINANCIEROS	7,456	6,234	1,196	289	358	807	7,744	6,592	1,175
52	Superintendencia de Bancos	631	397	1,589	1	1	560	632	398	1,587
53	Banco de Desarrollo Agropecuario	505	563	898	63	56	1,125	568	619	918
54	Banco Hipotecario Nacional	101	307	330	9	18	492	110	325	339
55	Banco Nacional de Panamá	3,826	3,038	1,259	121	150	805	3,947	3,188	1,238
56	Caja de Ahorros	1,981	1,648	1,202	49	72	674	2,030	1,720	1,180
57	Superintendencia del Mercado de Valores	188	92	2,039	-	-	..	188	92	2,039
58	Instituto de Seguro Agropecuario	133 (R)	127	1,047	47 (R)	61	770	180	188	957
59	Superintendencia de Seguros	90	62	1,459	-	-	..	90	62	1,459
	TOTAL DEL SECTOR PÚBLICO	205,093	187,978	1,091	18,299	25,134	728	223,391	213,112	1,048

1/ No se incluye pago correspondiente a vigencias expiradas.

2/ Incluye empleados transitorios y contingentes.

a/ Incluye pago de vacaciones correspondientes a la primera quincena de enero por B/.1,321,939.66.

b/ Incluye pago por B/.3,264.90 a 157 meteorólogos.

(R) Datos revisados

(-) Cantidad nula o cero.

(.) Dato no aplicable

**Cuadro No.11 SUELDO BRUTO MENSUAL Y NÚMERO DE FUNCIONARIOS, PERMANENTES Y EVENTUALES, EN EL SECTOR PÚBLICO:
NOVIEMBRE DE 2015**

No.	ENTIDAD	PERMANENTES			EVENTUALES 2/			TOTALES		
		SUELDO BRUTO 1/ (en miles de B./) (1)	FUNCIONARIOS (2)	SUELDO PROMEDIO (en Balboas) (3)=(1)/(2)*1000	SUELDO BRUTO (en miles de B./) (4)	FUNCIONARIOS (5)	SUELDO PROMEDIO (en Balboas) (6)=(4)/(5)*1000	SUELDO BRUTO (en miles de B./) (7)=(1+4)	FUNCIONARIOS (8)=(2+5)	SUELDO PROMEDIO (en Balboas) (9)=(7)/(8)*1000
	Gobierno Central	141,328	126,399	1,118	8,783	11,264	780	150,111	137,663	1,090
1	Asamblea Nacional	1,873	1,622	1,155	432	466	927	2,305	2,088	1,104
2	Contraloría General de la República	3,789	2,734	1,386	630	655	962	4,419	3,389	1,304
3	Ministerio de la Presidencia	1,932	2,025	954	100	102	980	2,032	2,127	955
4	Servicio de Protección Institucional (SPI)	1,643	1,626	1,010	4	5	800	1,647	1,631	1,010
4	Ministerio de Gobierno	2,305	3,189	723	16	18	889	2,321	3,207	724
5	Ministerio de Seguridad Pública	27,084	28,362	1,027	579	606	955	27,663	26,968	1,026
6	Ministerio de Relaciones Exteriores	716	589	1,216	76	42	1,810	792	631	1,255
7	Ministerio de Educación	58,025	49,330	1,176	4,344	6,583	660	62,369	55,913	1,115
8	Ministerio de Comercio e Industrias	768	807	952	177	183	967	945	990	955
9	Ministerio de Obras Públicas	1,581	2,439	648	124	178	697	1,705	2,617	652
10	Ministerio de Desarrollo Agropecuario	2,448	2,073	1,181	18	41	439	2,466	2,114	1,167
11	Ministerio de Salud	19,160	14,840	1,291	610	886	688	19,770	15,726	1,257
12	Ministerio de Trabajo y Desarrollo Laboral	668	841	794	313	295	1,061	981	1,136	864
13	Ministerio de Vivienda y Ordenamiento Territorial	767	975	787	-	-	-	767	975	787
14	Ministerio de Economía y Finanzas	2,909	2,507	1,160	1,072	954	1,124	3,981	3,461	1,150
15	Ministerio de Desarrollo Social	908	1,361	667	33	57	579	941	1,418	664
16	Ministerio de Ambiente 3/	1,435	1,408	1,019	48	56	857	1,483	1,464	1,013
17	Órgano Judicial	4,628	3,932	1,177	153	92	1,663	4,781	4,024	1,188
18	Procuraduría General de la Nación	5,188	4,075	1,273	8	9	889	5,196	4,084	1,274
19	Tribunal Electoral	1,731	2,245	771	-	-	-	1,731	2,245	771
20	Procuraduría de la Administración	178	162	1,099	6	9	667	184	171	1,076
21	Fiscalía General Electoral	166	148	1,122	-	-	-	166	148	1,122
22	Tribunal de Cuentas	147	99	1,485	-	-	-	147	99	1,485
23	Fiscalía General de Cuentas	139	100	1,390	-	-	-	139	100	1,390
24	Defensoría del Pueblo	190	188	1,011	-	-	-	190	188	1,011
25	Tribunal Administrativo Tributario	101	69	1,464	1	1	1,000	102	70	1,457
	Asamblea de Representantes	849	653	1,300	39	26	1,500	888	679	1,308
	Sector Descentralizado	84,568	68,095	1,242	10,255	10,950	937	94,823	79,045	1,200
	Instituciones Descentralizadas	65,393	48,980	1,335	9,241	9,607	962	74,634	58,587	1,274
1	Autoridad del Tránsito y Transporte Terrestre	609	854	713	205	315	651	814	1,169	696
2	Autoridad Nacional de los Servicios Públicos	628	429	1,464	-	-	-	628	429	1,464
3	Caja de Seguro Social	38,947	27,593	1,411	2,601	1,357	1,917	41,548	28,950	1,435
4	Autoridad de Protección al Consumidor y Defensa de la Competencia	377	436	865	44	37	1,189	421	473	890
5	Sistema de Ahorro y Capitalización	30	18	1,667	15	14	1,071	45	32	1,406
6	Instituto para la Formación y Aprovechamiento de los Recursos Humanos	413	528	782	167	251	665	580	779	745
7	Instituto de Investigación Agropecuaria de Panamá	294	517	569	5	14	357	299	531	563
8	Instituto Nacional de Cultura	782	937	835	2	2	1,000	784	939	835
9	Instituto Panameño de Deportes	266	442	602	247	384	643	513	826	621
10	Instituto Nal. de Formación Profesional y Capacitación para el Desarrollo Humano	340	404	842	75	115	652	415	519	800
11	Instituto Panameño de Habilitación Especial	2,110	1,797	1,174	218	203	1,074	2,328	2,000	1,164
12	Autoridad Nacional para la Innovación Gubernamental	229	120	1,908	4	2	2,000	233	122	1,910
13	Instituto Panameño Autónomo Cooperativo	277	334	829	38	59	644	315	393	802
14	Autoridad de Turismo de Panamá	253	270	937	104	106	981	357	376	949
15	Instituto Conmemorativo Gorgas de Estudios de la Salud	314	225	1,396	51	72	708	365	297	1,229
16	Registro Público de Panamá	613	709	865	13	7	1,857	626	716	874
17	Universidad Autónoma de Chiriquí	2,424	1,406	1,724	590	677	871	3,014	2,083	1,447
18	Universidad de Panamá	8,037	4,572	1,758	3,235	4,201	770	11,272	8,773	1,285
19	Universidad Especializada de Las Américas (R)	489	436	1,122	394	557	707	883	993	889
20	Universidad Tecnológica de Panamá	3,794	2,641	1,437	794	759	1,046	4,588	3,400	1,349
21	Universidad Marítima Internacional de Panamá	255	169	1,509	30	29	1,034	285	198	1,439
22	Sistema Estatal de Radio y Televisión	322	340	947	18	14	1,286	340	354	960
23	Autoridad Panameña de Seguridad de Alimentos	321	286	1,122	7	15	467	328	301	1,090
24	Dirección General de Contrataciones Públicas	117	80	1,463	-	-	-	117	80	1,463
25	Secretaría Nacional de Ciencia, Tecnología e Innovación	167	92	1,815	4	2	2,000	171	94	1,819
26	Autoridad de los Recursos Acuáticos	388	343	1,131	9	15	600	397	358	1,109
27	Tribunal Administrativo de Contrataciones Públicas	62	42	1,476	-	-	-	62	42	1,476
28	Autoridad de la Micro, Pequeña y Mediana Empresa	112	86	1,302	172	123	1,398	284	209	1,359
29	Zona Franca del Barú	10	14	714	-	-	-	10	14	714
30	Secretaría Nacional de Discapacidad	196	187	1,048	6	11	545	202	198	1,020
31	Autoridad Nacional de Aduanas	986	1,371	719	183	255	718	1,169	1,626	719
32	Instituto Nacional de la Mujer	80	85	941	7	8	875	87	93	935
33	Secretaría Nacional de Niñez, Adolescencia y Familia	173	198	874	3	3	1,000	176	201	876
34	Autoridad Nacional de Administración de Tierras	808	869	930	-	-	-	808	869	930
35	Autoridad de Pasaportes de Panamá	100	103	971	-	-	-	100	103	971
36	Autoridad Nacional de Transparencia y Acceso a la Información	70	47	1,489	-	-	-	70	47	1,489

**Cuadro No.11 SUELDO BRUTO MENSUAL Y NÚMERO DE FUNCIONARIOS, PERMANENTES Y EVENTUALES, EN EL SECTOR PÚBLICO:
NOVIEMBRE DE 2015 (Conclusión)**

No.	ENTIDAD	PERMANENTES			EVENTUALES 2/			TOTALES		
		SUELDO BRUTO 1/ (en miles de B./) (1)	FUNCIONARIOS (2)	SUELDO PROMEDIO (en Balboas) (3)=(1)/(2)*1000	SUELDO BRUTO (en miles de B./) (4)	FUNCIONARIOS (5)	SUELDO PROMEDIO (en Balboas) (6)=(4)/(5)*1000	SUELDO BRUTO (en miles de B./) (7)=(1+4)	FUNCIONARIOS (8)=(2+5)	SUELDO PROMEDIO (en Balboas) (9)=(7)/(8)*1000
	Empresas Públicas	11,159	12,680	880	679	966	703	11,838	13,646	868
37	Autoridad Marítima de Panamá	1,621	1,569	1,033	5	6	833	1,626	1,575	1,032
38	Bingos Nacionales	21	36	583	-	-	..	21	36	583
39	Autoridad Aeronáutica Civil	868	798	1,088	33	19	1,737	901	817	1,103
40	Aeropuerto Internacional de Tocumen S.A. 4/	1,261	1,299	971	-	-	..	1,261	1,299	971
41	Instituto de Acueductos y Alcantarillados Nacionales	2,140	2,719	787	254	292	870	2,394	3,011	795
42	Instituto de Mercadeo Agropecuario	225	266	846	269	469	574	494	735	672
43	Empresa de Transmisión Eléctrica, S.A.	778 a/	445	1,748	-	-	..	778 a/	445	1,748
44	Lotería Nacional de Beneficencia	1,310	1,955	670	19	17	1,118	1,329	1,972	674
45	Zona Libre de Colón	560	693	808	19	22	864	579	715	810
46	Empresa de Generación Eléctrica, S. A.	37	22	1,682	4	4	1,000	41	26	1,577
47	Agencia del Área Económica Especial Panamá Pacífico	162	112	1,446	-	-	..	162	112	1,446
48	Autoridad de Aseo Urbano y Domiciliario	1,680	2,448	686	76	137	555	1,756	2,585	679
49	Empresa Nacional de Autopistas, S.A.	32	12	2,667	-	-	..	32	12	2,667
50	Empresa Metro de Panamá, S.A.	464	306	1,516	-	-	..	464	306	1,516
	Intermediarios Financieros	8,016	6,435	1,246	335	377	889	8,351	6,812	1,226
51	Superintendencia de Bancos	697	417	221	16	13	1,231	713	430	1,658
52	Banco de Desarrollo Agropecuario	607	647	938	73	65	1,123	680	712	955
53	Banco Hipotecario Nacional	113	304	372	12	23	522	125	327	382
54	Banco Nacional de Panamá	3,944	3,083	1,279	130	152	855	4,074	3,235	1,259
55	Caja de Ahorros	2,203	1,686	1,307	51	70	729	2,254	1,756	1,284
56	Superintendencia del Mercado de Valores	226	110	2,055	-	-	..	226	110	2,055
57	Instituto de Seguro Agropecuario	134	126	1,063	53	54	981	187	180	1,039
58	Superintendencia de Seguros	92	62	1,484	-	-	..	92	62	1,484
	Total del Sector Público	225,896	194,494	1,161	19,038	22,214	857	244,934 (R)	216,708 (R)	1,130

1/ No se incluye pago correspondiente a vigencias expiradas.

2/ Incluye empleados transitorios y contingentes.

3/ Creado mediante Ley 8 de 25 de marzo de 2015; reemplaza a la Autoridad Nacional del Ambiente.

4/ La Sociedad Anónima Aeropuerto Internacional de Tocumen es responsable de la administración de cinco aeropuertos internacionales: Enrique Jimenez (Colón), Enrique Malek (Chiriquí), Scarlett Martínez (Coclé), Panamá Pacífico (Panamá Oeste) y Tocumen (Panamá).

a/ Incluye pago por B/.2,814.33 a 127 meteorólogos.

(R) Datos revisados

(-) Cantidad nula o cero.