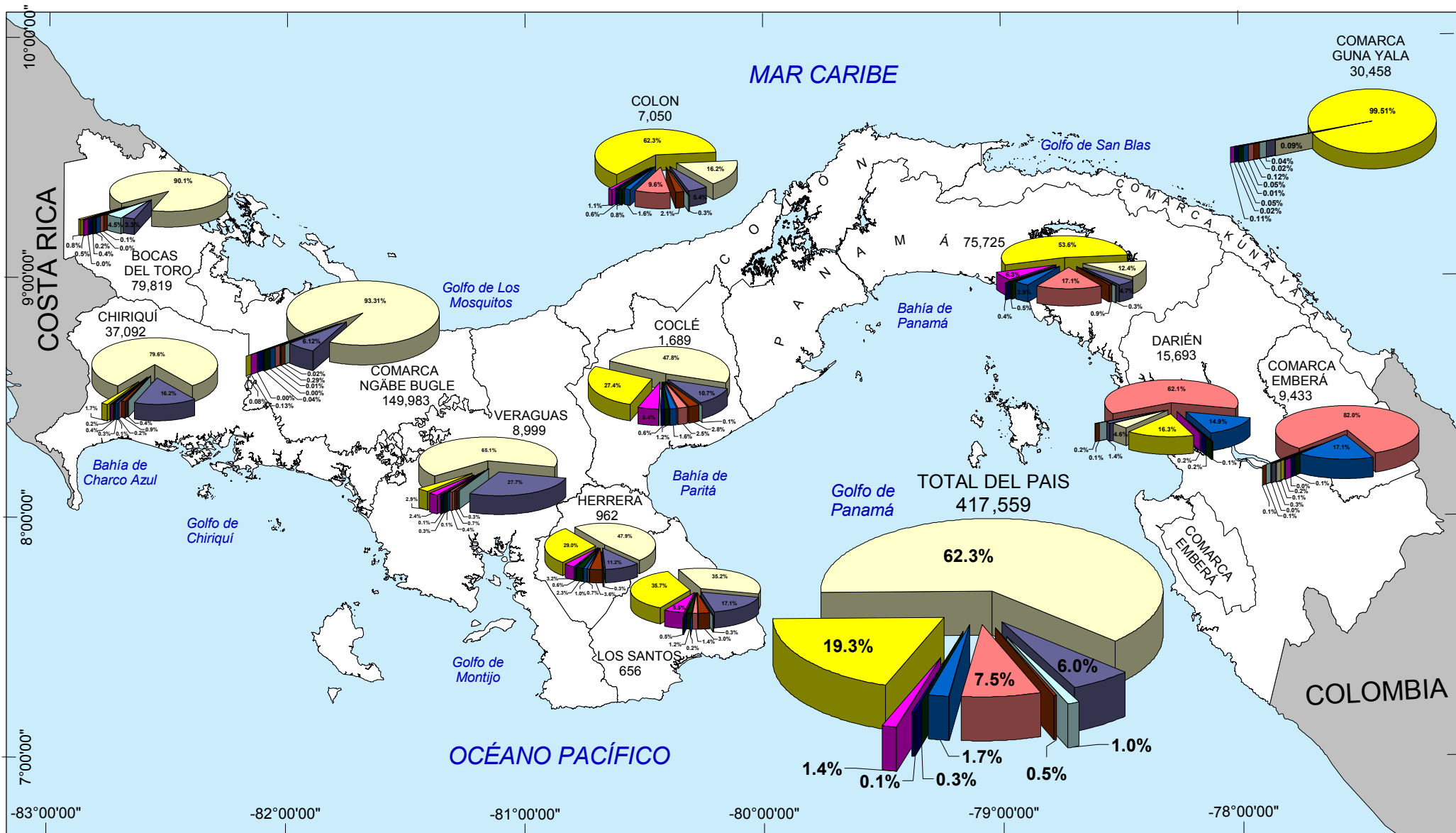
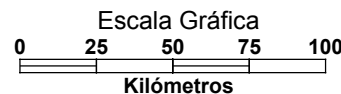
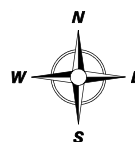


DISTRIBUCIÓN DE LA POBLACIÓN INDÍGENA, POR GRUPO ÉTNICO, EN LA REPÚBLICA DE PANAMÁ, SEGÚN PROVINCIA Y COMARCA INDÍGENA CENSOS DE POBLACIÓN Y VIVIENDA AÑO:2010



LEYENDA

Grupos Étnicos



Fuente: Instituto Nacional de Estadística y Censo de la Contraloría General de la República, Censos Nacionales de Población y Vivienda 2010, Resultados Finales Básicos, Cuadro 20.



INEC

Contraloría General de la República
Instituto Nacional de Estadística y Censo

ELABORADO POR LA SECCIÓN DE CARTOGRAFÍA,
INSTITUTO NACIONAL DE ESTADÍSTICA Y CENSO,
CONTRALORÍA GENERAL DE LA REPÚBLICA