



República de Panamá
Contraloría General de la República



Informe del Contralor
General de la República
Año 2016

Mayo 2017

PERSONAL DIRECTIVO DE LA CONTRALORÍA GENERAL DE LA REPÚBLICA

FEDERICO A. HUMBERT

Contralor General

NITZIA R. DE VILLARREAL

Subcontralora General

CARLOS A. GARCÍA MOLINO

Secretario General

CUERPO DIRECTIVO

ELOY FISHER

Director Nacional de Asesoría
Económica y Financiera

JAMES E. BERNARD V.

Director Nacional de Asesoría
Jurídica

LUTZIA FISTONIC B.

Directora Nacional de Fiscalización
General

ELY I. BROKAMP

Directora Nacional de Métodos y
Sistemas de Contabilidad

MARIBEL DE RODRÍGUEZ

Directora Nacional de Auditoría General

ROGELIO G. ROBLES V.

Director Nacional de Ingeniería

ALEX GONZÁLEZ V.

Director Nacional de Administración y
Finanzas

YADIRA SPENCER B.

Directora Nacional de Desarrollo de los
Recursos Humanos

ORCILA V. DE CONSTABLE

Directora Nacional de Consular Comercial

JORGE PEREA

Director Nacional de Auditoría Interna

EDGAR CHONG

Director Nacional de Informática

VILMA FIGUEROA

Directora Nacional de Comunicación Social

MARIÁNGELA PITTI J.

Directora Nacional de Denuncia Ciudadana

LASTENIA DOMINGO

Directora Nacional de Auditoría Forense

ROSARIO COYA NAVARRO

Directora Administrativa-Instituto Superior de
Fiscalización, Control y Gestión Pública

DAVID SAIED

Director del Instituto Nacional de
Estadística y Censo

REPÚBLICA DE PANAMÁ
CONTRALORÍA GENERAL DE LA REPÚBLICA
DESPACHO DEL CONTRALOR

Panamá, 26 de mayo de 2017

Nota No.163-17 DAEF

Excelentísimo señor
JUAN CARLOS VARELA R.
Presidente de la República
E. S. D.

Señor Presidente:

Conforme a lo que establece la Constitución Política de la República, en su Artículo 280, específicamente en sus numerales 9 y 12, le presentamos el Informe del Contralor General de la República correspondiente a la vigencia fiscal 2016, con los resultados financieros y económicos de la administración pública, y su comparación con los del año anterior.

Este Informe está conformado por siete (7) capítulos y una sección de anexos. El primer capítulo, Desempeño de la Economía Panameña, muestra los resultados de la actividad económica, a través de sus principales variables macroeconómicas representativas: PIB, Balanza de Pagos, Índice de Precios al Consumidor y Mercado Laboral.

El segundo capítulo, Ejecución Presupuestaria del Sector Público, muestra la ejecución del Presupuesto General del Estado, a través de las Instituciones del *gobierno central* y del *sector descentralizado*; la Ejecución de los Presupuestos Municipales; y también el Resultado de Operaciones de la Autoridad del Canal de Panamá, acorde a su Presupuesto Ley.

El tercer capítulo, Planilla del Sector Público, detalla de manera comparativa, el número de funcionarios mensuales que conforman la planilla del sector público y su promedio anual, así como los montos pagados en dichas planillas y su acumulado anual. Igualmente detalla la participación relativa de los sectores que conforman la misma.

El cuarto capítulo, Balance Fiscal, presenta el resultado del flujo de efectivo en el período fiscal 2016, tanto del Sector Público No Financiero, como del Gobierno Central y, derivado de ello, las necesidades de financiamiento requeridas, comparando dichos resultados con los del 2015.

El quinto capítulo, Indicadores de la Deuda Pública, contiene la información del saldo de la deuda pública y su variación, por sector y según fuente de financiamiento; la relación Deuda/PIB; y el Servicio de la Deuda.

El sexto capítulo resume la actividad del Fondo de Ahorro de Panamá, a través de sus Estados Financieros fundamentales, que presentan los resultados de operaciones del 2016.

En el séptimo capítulo se presenta un detalle de los Principales Subsidios Otorgados por el Estado, con su respectiva normativa, y su comparación con los datos del 2015.

Al final, se presentan los Anexos que contienen información de interés general y que complementan el contenido de este Informe, entre ellos el detalle de Proyectos de Obras Formalizados y Refrendados por la Contraloría General de la República en la vigencia fiscal 2016 y de los Componentes Normalizados de la Balanza de Pagos correspondiente al período 2014-2016.

A continuación se presenta un extracto de cada capítulo:

1. DESEMPEÑO DE LA ECONOMÍA PANAMEÑA

a) Producto Interno Bruto (PIB)

El Producto Interno Bruto (PIB) presentó un crecimiento de 4.9%, con respecto al año anterior. El PIB valorado en medidas de volumen encadenadas con año de referencia 2007, registró un monto de B/.37,471.8 millones, que corresponde a un incremento de B/.1,740.2 millones.

Este crecimiento es explicado primeramente, por el comportamiento de las actividades económicas relacionadas con el sector externo, entre las que destacan: actividades financieras, turismo, los servicios aéreos y las exportaciones de sandía; no obstante, en este sector mostraron decrecimiento el comercio en la Zona Libre de Colón y las exportaciones de banano, piña y melón.

En el sector interno presentaron crecimiento las actividades de: cría de ganado porcino y aves de corral; minas y canteras, construcción, electricidad y agua, comercio al por mayor y menor, restaurantes y hoteles, inmobiliarias, transporte regular de pasajeros, carga general, telecomunicaciones, enseñanza y salud privada, y los otros servicios comunitarios, sociales y personales.

El PIB en términos nominales alcanzó la suma de B/.55,187.8 millones, con una tasa de crecimiento de 5.9% comparado con el del año anterior, lo cual corresponde a un incremento anual de B/.3,055.5 millones.

b) Balanza de Pagos

En el 2016, la cuenta corriente de la Balanza de Pagos de Panamá, registró un saldo negativo de B/.3,098.1 millones, lo que representa una disminución de 18.4%, con respecto al saldo del año anterior.

En dicho balance, la *cuenta de bienes* resultó deficitaria en B/.8,785.1 millones, con una disminución favorable de 9.5% respecto del déficit del 2015; la *cuenta de servicios* registró un saldo positivo de B/.10,310.5 millones, reflejando un incremento de 2.7%. *El componente de renta* registró un saldo negativo de B/.4,468.8 millones, con un incremento de 11.2% respecto a su saldo negativo anterior; y *las transferencias corrientes* registraron un saldo negativo de B/.154.7 millones, que significó un aumento de 45.9% en comparación al año previo.

La *Cuenta de Capital y Financiera*, reflejó un superávit de B/.5,207.6 millones, cifra superior en B/.1,304.9 millones a la del 2015; este desempeño positivo es atribuible esencialmente a la ejecución continua de proyectos de inversión extranjera en el país.

Dentro de los principales hechos de la Cuenta Financiera, la Inversión extranjera directa en la economía panameña fue de B/.5,209.3 millones, reflejando un incremento de 15.9%, con respecto a la registrada en el año anterior. La distribución porcentual de los ingresos de capital extranjero alcanzó un incremento de B/.715.1 millones. De este total, el 66.5% lo constituyen Utilidades reinvertidas, el 18.5% la partida Otro capital y 15.0% compra de acciones de empresas nacionales.

c) Índice de Precios al Consumidor

A partir de noviembre de 2014 se inicia la publicación del Índice de Precios al Consumidor (IPC) con la nueva Base 2013=100.

El IPC Nacional Urbano de 2016 con respecto a 2015, registró un aumento de 0.7%, el cual se desglosa de la siguiente manera: Restaurantes y Hoteles 5.5%; Bebidas Alcohólicas y Tabaco 3.2%; Salud 2.8%; Educación 2.6%; Bienes y servicios diversos 1.7%; Alimentos y Bebidas no Alcohólicas 1.4%; Muebles, Artículos para el hogar y para la Conservación Ordinaria Hogar 1.2%; Comunicaciones 0.6%. Los grupos que reflejaron disminución, fueron: Transporte 2.0%; Prendas de Vestir y Calzado, y Vivienda, Agua, Electricidad y Gas ambos 0.9%. El grupo Recreación y Cultura no presentó variación.

d) Mercado Laboral

Los resultados de la Encuesta de Mercado Laboral realizada en agosto de 2016 señalan, que la población total de 15 y más años de edad asciende a 2,909,973 personas, representando la población no indígena (2,777,312 personas), el 95.4% y la población indígena (132,661 personas), el 4.6%. Al comparar esta población con la existente en agosto del 2015, se observa un incremento a nivel total entre estas encuestas de 63,361 personas, generando una tasa de crecimiento de 2.2 por cien habitantes.

Del total de la población de 15 y más años de edad, 1,873,655 personas corresponden a la población económicamente activa y 1,770,711 personas están ocupadas. Al comparar este total de ocupados con el registrado en el 2015, se observó un aumento de 36,860 personas.

La tasa de desempleo total en el 2016 es de 5.5%, la cual en comparación con agosto del 2015 (5.1%) registró un aumento de 0.4 puntos porcentuales.

Los resultados de la encuesta revelaron la existencia de 583,940 empleos informales no agrícolas, lo que al relacionarse con la población ocupada genera una tasa de 40.2%, o sea que 40 de cada cien ocupados tienen un empleo informal.

e) Gasto Social

En el año fiscal 2016, el Gasto Social en la República se cifró en B/.4,711.3 millones, con un crecimiento anual de 7.1% y una participación de 41.6% del gasto total del Gobierno Central, que registró un monto de B/.11,331.2 millones. El Gasto Social dedicado a la educación alcanzó el 39.4%, mientras que el de salud fue el 21.4%, la seguridad social 10.6% y la vivienda el 8.8%, respectivamente; a su vez, los servicios comunales y la promoción y desarrollo comunal, en su conjunto, abarcaron el 19.1%.

2. EJECUCIÓN PRESUPUESTARIA DEL SECTOR PÚBLICO

Para el 2016 la diferencia presupuestaria entre *ingresos y gastos del sector público*, registró un saldo positivo de B/.470.3 millones, que comparado con el saldo positivo registrado a igual período de 2015 (B/.908.2 millones), muestra una disminución en el balance presupuestario de B/.437.9 millones. Esta diferencia, es atribuible fundamentalmente, al aumento de los gastos de funcionamiento del gobierno central en B/.855.5 millones (12.4%) y al aumento de los gastos de inversión del sector descentralizado en B/.1,002.2 millones (21.9%).

El total de *ingresos del sector público*, descontadas las transferencias interinstitucionales al 31 de diciembre de 2016, fue de B/.22,431.3 millones y a igual período de 2015 fue de B/.20,969.3 millones, registrando un aumento de B/.1,462.1 millones (7.0%).

Los gastos devengados al 31 de diciembre de 2016, descontadas las transferencias totalizaron B/.21,961.0 millones, aumentando en B/.1,899.9 millones (9.5%) con respecto al registrado a igual período de 2015 (B/.18,405.7 millones).

El total de los ingresos del *gobierno central* en el 2016 se cifró en B/.11,331.5 millones y el total gastos devengados en B/.11,331.2 millones, lo que dio un resultado positivo de B/.0.3 millones.

El sector descentralizado que comprende las *instituciones descentralizadas*, las *empresas públicas* y los *intermediarios financieros*, registró un saldo presupuestario de B/.470.0 millones, resultado de la diferencia de los ingresos recibidos por B/.11,099.9 millones, menos los gastos devengados por B/.10,629.9 millones.

3. PLANILLA DEL SECTOR PÚBLICO

En el período de enero-diciembre de 2016, la planilla reflejó un promedio mensual de 218,716 funcionarios, con un pago mensual acumulado de B/.3,139.8 millones en sueldo bruto. Al 31 de diciembre de 2015, el promedio mensual de funcionarios fue de 210,225 con un pago acumulado de B/.2,788.6 millones en el sueldo bruto.

Al comparar el promedio total de número de empleados en el período enero a diciembre de 2016 con los del mismo período de 2015, se observa un aumento de 8,491 funcionarios. El aumento en el número promedio de empleados por sector, para el período evaluado fue el siguiente:

sector educación con 2,589, sector salud con 1,442, seguridad pública con 1,419, el grupo de instituciones con leyes especiales con 1,446 y el resto de las instituciones con 1,595.

Al comparar la planilla acumulada al 31 de diciembre de 2016 con el mismo período del 2015, se observa un aumento de B/.351.2 millones. Estos se dieron por sector como sigue: El *sector salud* con B/.147.9 millones, *educación* con B/.69.6 millones, *seguridad pública* con B/.40.2 millones, *leyes especiales* con B/.33.3 millones, y *resto de instituciones* con B/.60.2 millones.

Los empleados permanentes captan el 92.9% del monto total acumulado de la planilla a diciembre de 2016 y los eventuales el 7.1%.

4. BALANCE FISCAL

El resultado del Balance Fiscal del SPNF registra un déficit de B/.808.0 millones; es decir, 1.5% del Producto Interno Bruto (PIB), menor al compararlo con igual período del 2015, donde el déficit revisado se cifró en B/.1,042.7 millones, es decir 2.0% del PIB.

Este resultado del Balance Fiscal del SPNF se mantuvo dentro de los límites permitidos establecidos por la Ley 34 de 2008 y sus modificaciones.

El *gobierno central* registró un déficit en su balance fiscal, cifrado en B/.2,383.8 millones, que representa el 4.4% del PIB corriente preliminar para el año 2016. Para igual período del 2015, el déficit fue de B/.2,010.0 millones, equivalente al 3.9% del PIB.

5. DEUDA PÚBLICA

Al 31 de diciembre de 2016, el saldo de la deuda contractual del sector público reflejó un aumento de B/.1,379.9 millones, al pasar de B/.20,221.7 millones existentes al 31 de diciembre de 2015, al saldo actual de B/.21,601.6 millones. De este incremento, a la deuda externa le corresponden B/.1,253.6 millones y a la deuda interna B/.126.3 millones.

La *deuda contractual del gobierno central* registró un aumento de B/.1,368.1 millones, al pasar de los B/.20,057.3 millones existentes al 31 de diciembre de 2015, al saldo actual de B/.21,425.4 millones; este aumento incluye a la *deuda externa* con B/.1,256.7 millones y a la *deuda interna* con B/.111.4 millones.

La *deuda contractual del sector descentralizado* registró un aumento neto de B/.11.8 millones, al pasar de B/. B/.164.4 millones al terminar el año 2015, a B/.176.2 millones al 31 de diciembre de 2016; esta variación incluye disminución en *deuda externa* por B/.3.1 millones y aumento en *deuda interna* por B/.14.9 millones.

La relación Deuda/PIB, es decir, el peso de la deuda pública sobre el Producto Interno Bruto a precios corrientes, mostró una tendencia a la baja hasta el 2013, pasando de 50.0% en el 2007 a 35.0% en el 2013; no obstante, del año 2014 a 2016, esta relación muestra aumentos, de 37.1% a 40.1%, respectivamente.

6. SITUACIÓN FINANCIERA DEL FONDO DE AHORRO DE PANAMÁ (FAP)

Al 31 de diciembre de 2016, el total de activos del FAP presentó una disminución de B/.5.1 millones; es decir, -0.4% al pasar de B/.1,389.5 millones en la vigencia fiscal 2015 a B/.1,384.4 millones al mes de diciembre de 2016. Se destacan: las inversiones en valores con B/.57.2 millones y los depósitos a plazo en bancos del exterior con B/.1.7 millones.

Los Pasivos registraron una disminución de B/.45.2 millones, que se ubica fundamentalmente, en el renglón de *cuentas por pagar por compra de inversiones* con disminución de B/.43.2 millones (26.9%) y el renglón de *cuentas por pagar y otros pasivos* que disminuyó en B/.2.0 millones (46.4%).

El Patrimonio Total presentó un aumento de 3.3%, es decir, B/.40.1 millones al pasar de B/.1,225.0 millones a B/.1,265.0 millones durante el período. Este aumento se debió al incremento de las cuentas de *excedente acumulado de ingresos sobre gastos*, ya que la cuenta de Capital aportado no presentó variación.

En el Estado de Resultado, el total de *intereses ganados* aumentó en B/.352.9 mil (1.7%), al reportar un monto de B/.21.3 millones al 31 de diciembre de 2016, frente al monto de B/.20.9 millones registrados al 31 de diciembre de 2015. Del mismo modo, se registró un aumento en las *ganancias netas en valores* de B/.43.6 millones.

Finalizada la vigencia fiscal 2016, el total de ganancias integrales alcanzó la cifra de B/.40.1 millones, es decir un aumento de B/.44.1 millones (1,095.7%) con respecto al 2015, año en que alcanzó pérdidas por B/.4.0 millones.

7. SUBSIDIOS OTORGADOS POR EL ESTADO

De acuerdo a información del Ministerio de Economía y Finanzas, el monto en concepto de los principales subsidios otorgados por el Estado, al 31 de diciembre del año 2016 fue de B/.1,209.5 millones, que comparado con el periodo similar del año 2015 (B/.1,401.5 millones), representa una disminución de B/.192.0 millones, es decir, del 13.7%.

Al 31 de diciembre del año 2016 de los subsidios otorgados por el Estado (B/.1,209.5 millones), la mayor parte se destinó a los siguientes programas: Beca Universal con B/.183.0 millones, Programa 120 a los 65 con B/.179.6 millones, Aumento de Pensiones 2011 con B/.150.5 millones, Aporte para sostenibilidad del régimen de Invalidez, Vejez y Muerte (IVM) con B/.140.0 millones, Intereses Preferenciales con B/.100.2 millones, Fondo para la Equidad y Calidad de la Educación (FECE) con B/.89.0 millones, Subsidio al Gas Licuado con B/.66.3 millones, 0.8% de los salarios básicos y pagos a jubilados con B/.64.8 millones, Fondo Solidario de Vivienda con B/.47.4 millones, Subsidio de Tarifas del Metrobús con B/.38.5 millones, Programa Red de Oportunidades con B/.37.2 millones, Aporte especial para maternidad y enfermedad con B/.25.0 millones, Aporte de intereses del 2% sobre valores del Estado con B/.20.5 millones y el Programa de Nutrición Escolar con B/.14.3 millones.

Confiamos que los datos que aporta este Informe, sean de utilidad para la toma de decisiones en sus delicadas funciones, en aras del mejoramiento de nuestra sociedad, a través de la función eficiente y de continuo mejoramiento de nuestra administración pública.

Con muestra de consideración y estima.

FEDERICO A. HUMBERT
Contralor General



REPÚBLICA DE PANAMÁ
CONTRALORÍA GENERAL DE LA REPÚBLICA
DESPACHO DEL CONTRALOR

Panamá, 26 de mayo de 2017

Nota No.164-17 DAEF

Honorable Diputado
RUBÉN DE LEÓN
Presidente de la Asamblea Nacional
E. S. D.

Señor Presidente:

Conforme a lo que establece la Constitución Política de la República, en su Artículo 280, específicamente en sus numerales 9 y 12, le presentamos el Informe del Contralor General de la República correspondiente a la vigencia fiscal 2016, con los resultados financieros y económicos de la administración pública, y su comparación con los del año anterior.

Este Informe está conformado por siete (7) capítulos y una sección de anexos. El primer capítulo, Desempeño de la Economía Panameña, muestra los resultados de la actividad económica, a través de sus principales variables macroeconómicas representativas: PIB, Balanza de Pagos, Índice de Precios al Consumidor y Mercado Laboral.

El segundo capítulo, Ejecución Presupuestaria del Sector Público, muestra la ejecución del Presupuesto General del Estado, a través de las Instituciones del *gobierno central* y del *sector descentralizado*; la Ejecución de los Presupuestos Municipales; y también el Resultado de Operaciones de la Autoridad del Canal de Panamá, acorde a su Presupuesto Ley.

El tercer capítulo, Planilla del Sector Público, detalla de manera comparativa, el número de funcionarios mensuales que conforman la planilla del sector público y su promedio anual, así como los montos pagados en dichas planillas y su acumulado anual. Igualmente detalla la participación relativa de los sectores que conforman la misma.

El cuarto capítulo, Balance Fiscal, presenta el resultado del flujo de efectivo en el período fiscal 2016, tanto del Sector Público No Financiero, como del Gobierno Central y, derivado de ello, las necesidades de financiamiento requeridas, comparando dichos resultados con los del 2015.

El quinto capítulo, Indicadores de la Deuda Pública, contiene la información del saldo de la deuda pública y su variación, por sector y según fuente de financiamiento; la relación Deuda/PIB; y el Servicio de la Deuda.

El sexto capítulo resume la actividad del Fondo de Ahorro de Panamá, a través de sus Estados Financieros fundamentales, que presentan los resultados de operaciones del 2016.

En el séptimo capítulo se presenta un detalle de los Principales Subsidios Otorgados por el Estado, con su respectiva normativa, y su comparación con los datos del 2015.

Al final, se presentan los Anexos que contienen información de interés general y que complementan el contenido de este Informe, entre ellos el detalle de Proyectos de Obras Formalizados y Refrendados por la Contraloría General de la República en la vigencia fiscal 2016 y de los Componentes Normalizados de la Balanza de Pagos correspondiente al período 2014-2016.

A continuación se presenta un extracto de cada capítulo:

1. DESEMPEÑO DE LA ECONOMÍA PANAMEÑA

a) Producto Interno Bruto (PIB)

El Producto Interno Bruto (PIB) presentó un crecimiento de 4.9%, con respecto al año anterior. El PIB valorado en medidas de volumen encadenadas con año de referencia 2007, registró un monto de B/.37,471.8 millones, que corresponde a un incremento de B/.1,740.2 millones.

Este crecimiento es explicado primeramente, por el comportamiento de las actividades económicas relacionadas con el sector externo, entre las que destacan: actividades financieras, turismo, los servicios aéreos y las exportaciones de sandía; no obstante, en este sector mostraron decrecimiento el comercio en la Zona Libre de Colón y las exportaciones de banano, piña y melón.

En el sector interno presentaron crecimiento las actividades de: cría de ganado porcino y aves de corral; minas y canteras, construcción, electricidad y agua, comercio al por mayor y menor, restaurantes y hoteles, inmobiliarias, transporte regular de pasajeros, carga general, telecomunicaciones, enseñanza y salud privada, y los otros servicios comunitarios, sociales y personales.

El PIB en términos nominales alcanzó la suma de B/.55,187.8 millones, con una tasa de crecimiento de 5.9% comparado con el del año anterior, lo cual corresponde a un incremento anual de B/.3,055.5 millones.

b) Balanza de Pagos

En el 2016, la cuenta corriente de la Balanza de Pagos de Panamá, registró un saldo negativo de B/.3,098.1 millones, lo que representa una disminución de 18.4%, con respecto al saldo del año anterior.

En dicho balance, la *cuenta de bienes* resultó deficitaria en B/.8,785.1 millones, con una disminución favorable de 9.5% respecto del déficit del 2015; la *cuenta de servicios* registró un saldo positivo de B/.10,310.5 millones, reflejando un incremento de 2.7%. *El componente de renta* registró un saldo negativo de B/.4,468.8 millones, con un incremento de 11.2% respecto a su saldo negativo anterior; y *las transferencias corrientes* registraron un saldo negativo de B/.154.7 millones, que significó un aumento de 45.9% en comparación al año previo.

La *Cuenta de Capital y Financiera*, reflejó un superávit de B/.5,207.6 millones, cifra superior en B/.1,304.9 millones a la del 2015; este desempeño positivo es atribuible esencialmente a la ejecución continua de proyectos de inversión extranjera en el país.

Dentro de los principales hechos de la Cuenta Financiera, la Inversión extranjera directa en la economía panameña fue de B/.5,209.3 millones, reflejando un incremento de 15.9%, con respecto a la registrada en el año anterior. La distribución porcentual de los ingresos de capital extranjero alcanzó un incremento de B/.715.1 millones. De este total, el 66.5% lo constituyen Utilidades reinvertidas, el 18.5% la partida Otro capital y 15.0% compra de acciones de empresas nacionales.

c) Índice de Precios al Consumidor

A partir de noviembre de 2014 se inicia la publicación del Índice de Precios al Consumidor (IPC) con la nueva Base 2013=100.

El IPC Nacional Urbano de 2016 con respecto a 2015, registró un aumento de 0.7%, el cual se desglosa de la siguiente manera: Restaurantes y Hoteles 5.5%; Bebidas Alcohólicas y Tabaco 3.2%; Salud 2.8%; Educación 2.6%; Bienes y servicios diversos 1.7%; Alimentos y Bebidas no Alcohólicas 1.4%; Muebles, Artículos para el hogar y para la Conservación Ordinaria Hogar 1.2%; Comunicaciones 0.6%. Los grupos que reflejaron disminución, fueron: Transporte 2.0%; Prendas de Vestir y Calzado, y Vivienda, Agua, Electricidad y Gas ambos 0.9%. El grupo Recreación y Cultura no presentó variación.

d) Mercado Laboral

Los resultados de la Encuesta de Mercado Laboral realizada en agosto de 2016 señalan, que la población total de 15 y más años de edad asciende a 2,909,973 personas, representando la población no indígena (2,777,312 personas), el 95.4% y la población indígena (132,661 personas), el 4.6%. Al comparar esta población con la existente en agosto del 2015, se observa un incremento a nivel total entre estas encuestas de 63,361 personas, generando una tasa de crecimiento de 2.2 por cien habitantes.

Del total de la población de 15 y más años de edad, 1,873,655 personas corresponden a la población económicamente activa y 1,770,711 personas están ocupadas. Al comparar este total de ocupados con el registrado en el 2015, se observó un aumento de 36,860 personas.

La tasa de desempleo total en el 2016 es de 5.5%, la cual en comparación con agosto del 2015 (5.1%) registró un aumento de 0.4 puntos porcentuales.

Los resultados de la encuesta revelaron la existencia de 583,940 empleos informales no agrícolas, lo que al relacionarse con la población ocupada genera una tasa de 40.2%, o sea que 40 de cada cien ocupados tienen un empleo informal.

e) Gasto Social

En el año fiscal 2016, el Gasto Social en la República se cifró en B/.4,711.3 millones, con un crecimiento anual de 7.1% y una participación de 41.6% del gasto total del Gobierno Central, que registró un monto de B/.11,331.2 millones. El Gasto Social dedicado a la educación alcanzó el 39.4%, mientras que el de salud fue el 21.4%, la seguridad social 10.6% y la vivienda el 8.8%, respectivamente; a su vez, los servicios comunales y la promoción y desarrollo comunal, en su conjunto, abarcaron el 19.1%.

2. EJECUCIÓN PRESUPUESTARIA DEL SECTOR PÚBLICO

Para el 2016 la diferencia presupuestaria entre *ingresos y gastos del sector público*, registró un saldo positivo de B/.470.3 millones, que comparado con el saldo positivo registrado a igual período de 2015 (B/.908.2 millones), muestra una disminución en el balance presupuestario de B/.437.9 millones. Esta diferencia, es atribuible fundamentalmente, al aumento de los gastos de funcionamiento del gobierno central en B/.855.5 millones (12.4%) y al aumento de los gastos de inversión del sector descentralizado en B/.1,002.2 millones (21.9%).

El total de *ingresos del sector público*, descontadas las transferencias interinstitucionales al 31 de diciembre de 2016, fue de B/.22,431.3 millones y a igual período de 2015 fue de B/.20,969.3 millones, registrando un aumento de B/.1,462.1 millones (7.0%).

Los gastos devengados al 31 de diciembre de 2016, descontadas las transferencias totalizaron B/.21,961.0 millones, aumentando en B/.1,899.9 millones (9.5%) con respecto al registrado a igual período de 2015 (B/.18,405.7 millones).

El total de los ingresos del *gobierno central* en el 2016 se cifró en B/.11,331.5 millones y el total gastos devengados en B/.11,331.2 millones, lo que dio un resultado positivo de B/.0.3 millones.

El sector descentralizado que comprende las *instituciones descentralizadas*, las *empresas públicas* y los *intermediarios financieros*, registró un saldo presupuestario de B/.470.0 millones, resultado de la diferencia de los ingresos recibidos por B/.11,099.9 millones, menos los gastos devengados por B/.10,629.9 millones.

3. PLANILLA DEL SECTOR PÚBLICO

En el período de enero-diciembre de 2016, la planilla reflejó un promedio mensual de 218,716 funcionarios, con un pago mensual acumulado de B/.3,139.8 millones en sueldo bruto. Al 31 de diciembre de 2015, el promedio mensual de funcionarios fue de 210,225 con un pago acumulado de B/.2,788.6 millones en el sueldo bruto.

Al comparar el promedio total de número de empleados en el período enero a diciembre de 2016 con los del mismo período de 2015, se observa un aumento de 8,491 funcionarios. El aumento en el número promedio de empleados por sector, para el período evaluado fue el siguiente:

sector educación con 2,589, sector salud con 1,442, seguridad pública con 1,419, el grupo de instituciones con leyes especiales con 1,446 y el resto de las instituciones con 1,595.

Al comparar la planilla acumulada al 31 de diciembre de 2016 con el mismo período del 2015, se observa un aumento de B/.351.2 millones. Estos se dieron por sector como sigue: El *sector salud* con B/.147.9 millones, *educación* con B/.69.6 millones, *seguridad pública* con B/.40.2 millones, *leyes especiales* con B/.33.3 millones, y *resto de instituciones* con B/.60.2 millones.

Los empleados permanentes captan el 92.9% del monto total acumulado de la planilla a diciembre de 2016 y los eventuales el 7.1%.

4. BALANCE FISCAL

El resultado del Balance Fiscal del SPNF registra un déficit de B/.808.0 millones; es decir, 1.5% del Producto Interno Bruto (PIB), menor al compararlo con igual período del 2015, donde el déficit revisado se cifró en B/.1,042.7 millones, es decir 2.0% del PIB.

Este resultado del Balance Fiscal del SPNF se mantuvo dentro de los límites permitidos establecidos por la Ley 34 de 2008 y sus modificaciones.

El *gobierno central* registró un déficit en su balance fiscal, cifrado en B/.2,383.8 millones, que representa el 4.4% del PIB corriente preliminar para el año 2016. Para igual período del 2015, el déficit fue de B/.2,010.0 millones, equivalente al 3.9% del PIB.

5. DEUDA PÚBLICA

Al 31 de diciembre de 2016, el saldo de la deuda contractual del sector público reflejó un aumento de B/.1,379.9 millones, al pasar de B/.20,221.7 millones existentes al 31 de diciembre de 2015, al saldo actual de B/.21,601.6 millones. De este incremento, a la deuda externa le corresponden B/.1,253.6 millones y a la deuda interna B/.126.3 millones.

La *deuda contractual del gobierno central* registró un aumento de B/.1,368.1 millones, al pasar de los B/.20,057.3 millones existentes al 31 de diciembre de 2015, al saldo actual de B/.21,425.4 millones; este aumento incluye a la *deuda externa* con B/.1,256.7 millones y a la *deuda interna* con B/.111.4 millones.

La *deuda contractual del sector descentralizado* registró un aumento neto de B/.11.8 millones, al pasar de B/. B/.164.4 millones al terminar el año 2015, a B/.176.2 millones al 31 de diciembre de 2016; esta variación incluye disminución en *deuda externa* por B/.3.1 millones y aumento en *deuda interna* por B/.14.9 millones.

La relación Deuda/PIB, es decir, el peso de la deuda pública sobre el Producto Interno Bruto a precios corrientes, mostró una tendencia a la baja hasta el 2013, pasando de 50.0% en el 2007 a 35.0% en el 2013; no obstante, del año 2014 a 2016, esta relación muestra aumentos, de 37.1% a 40.1%, respectivamente.

6. SITUACIÓN FINANCIERA DEL FONDO DE AHORRO DE PANAMÁ (FAP)

Al 31 de diciembre de 2016, el total de activos del FAP presentó una disminución de B/.5.1 millones; es decir, -0.4% al pasar de B/.1,389.5 millones en la vigencia fiscal 2015 a B/.1,384.4 millones al mes de diciembre de 2016. Se destacan: las inversiones en valores con B/.57.2 millones y los depósitos a plazo en bancos del exterior con B/.1.7 millones.

Los Pasivos registraron una disminución de B/.45.2 millones, que se ubica fundamentalmente, en el renglón de *cuentas por pagar por compra de inversiones* con disminución de B/.43.2 millones (26.9%) y el renglón de *cuentas por pagar y otros pasivos* que disminuyó en B/.2.0 millones (46.4%).

El Patrimonio Total presentó un aumento de 3.3%, es decir, B/.40.1 millones al pasar de B/.1,225.0 millones a B/.1,265.0 millones durante el período. Este aumento se debió al incremento de las cuentas de *excedente acumulado de ingresos sobre gastos*, ya que la cuenta de Capital aportado no presentó variación.

En el Estado de Resultado, el total de *intereses ganados* aumentó en B/.352.9 mil (1.7%), al reportar un monto de B/.21.3 millones al 31 de diciembre de 2016, frente al monto de B/.20.9 millones registrados al 31 de diciembre de 2015. Del mismo modo, se registró un aumento en las *ganancias netas en valores* de B/.43.6 millones.

Finalizada la vigencia fiscal 2016, el total de ganancias integrales alcanzó la cifra de B/.40.1 millones, es decir un aumento de B/.44.1 millones (1,095.7%) con respecto al 2015, año en que alcanzó pérdidas por B/.4.0 millones.

7. SUBSIDIOS OTORGADOS POR EL ESTADO

De acuerdo a información del Ministerio de Economía y Finanzas, el monto en concepto de los principales subsidios otorgados por el Estado, al 31 de diciembre del año 2016 fue de B/.1,209.5 millones, que comparado con el periodo similar del año 2015 (B/.1,401.5 millones), representa una disminución de B/.192.0 millones, es decir, del 13.7%.

Al 31 de diciembre del año 2016 de los subsidios otorgados por el Estado (B/.1,209.5 millones), la mayor parte se destinó a los siguientes programas: Beca Universal con B/.183.0 millones, Programa 120 a los 65 con B/.179.6 millones, Aumento de Pensiones 2011 con B/.150.5 millones, Aporte para sostenibilidad del régimen de Invalidez, Vejez y Muerte (IVM) con B/.140.0 millones, Intereses Preferenciales con B/.100.2 millones, Fondo para la Equidad y Calidad de la Educación (FECE) con B/.89.0 millones, Subsidio al Gas Licuado con B/.66.3 millones, 0.8% de los salarios básicos y pagos a jubilados con B/.64.8 millones, Fondo Solidario de Vivienda con B/.47.4 millones, Subsidio de Tarifas del Metrobús con B/.38.5 millones, Programa Red de Oportunidades con B/.37.2 millones, Aporte especial para maternidad y enfermedad con B/.25.0 millones, Aporte de intereses del 2% sobre valores del Estado con B/.20.5 millones y el Programa de Nutrición Escolar con B/.14.3 millones.

Confiamos que los datos que aporta este Informe, sean de utilidad para la toma de decisiones en sus delicadas funciones, en aras del mejoramiento de nuestra sociedad, a través de la función eficiente y de continuo mejoramiento de nuestra administración pública.

Con muestra de consideración y estima, me suscribo muy atentamente.

FEDERICO A. HUMBERT
Contralor General



ÍNDICE GENERAL

	Pág.
1. DESEMPEÑO DE LA ECONOMÍA PANAMEÑA.....	2
1.1 Producto Interno Bruto (PIB).....	2
1.2 Evolución del PIB según Categoría de Actividad Económica: Año 2016.....	2
1.3 Balanza de Pagos.....	6
1.4 Índice de Precios al Consumidor: 2016.....	10
1.5 Situación del Mercado Laboral.....	10
1.6 Gasto Social.....	15
2. EJECUCIÓN PRESUPUESTARIA DEL SECTOR PÚBLICO.....	43
2.1 EJECUCIÓN CONSOLIDADA DEL SECTOR PÚBLICO.....	43
2.1.1 Ingresos.....	44
2.1.2 Gastos.....	44
2.1.3 Comparativo de la Ejecución Presupuestaria Consolidada del Sector Público.....	44
2.2 EJECUCIÓN PRESUPUESTARIA DEL GOBIERNO CENTRAL.....	45
2.2.1 Ingresos.....	45
2.2.2 Gastos.....	47
2.2.3 Análisis del Financiamiento Presupuestario.....	48
2.2.4 Ejecución Financiera del Presupuesto.....	48
2.3 EJECUCIÓN PRESUPUESTARIA DEL SECTOR DESCENTRALIZADO.....	49
2.3.1 Ingresos.....	49
2.3.2 Gastos.....	50
2.4 EJECUCIÓN PRESUPUESTARIA DE LOS MUNICIPIOS Y OTROS PROGRAMAS.....	70
2.4.1 Finanzas Municipales.....	71
2.4.2 Subsidios.....	73
2.4.3 Ejecución Presupuestaria de Concejos Provinciales.....	74
2.4.4 Programa Nacional Para el Desarrollo Local (PRONADEL).....	74
2.5 RESULTADO DE OPERACIONES DE LA AUTORIDAD DEL CANAL DE PANAMÁ (ACP).....	76
2.6 OBRAS DE INFRAESTRUCTURAS DEL SECTOR PÚBLICO, REGISTRADAS Y REFRENDADAS: 2015-2016.....	78
3. PLANILLA DEL SECTOR PÚBLICO.....	80
3.1 PLANILLA ACUMULADA: ENERO A DICIEMBRE 2016 Y 2015.....	80
3.1.1 Número de Empleados.....	80
3.1.2 Sueldo Bruto.....	82
3.1.3 Comparativo de la Planilla del Sector Público, diciembre 2016 y 2015.....	83
4. BALANCE FISCAL.....	93
4.1 BALANCE FISCAL DEL SECTOR PÚBLICO NO FINANCIERO (SPNF) AL 31 DE DICIEMBRE DE 2016.....	95
4.1.1 Ingresos Totales.....	95
4.1.2 Gastos Totales.....	95
4.1.3 Ahorro Corriente del SPNF.....	95
4.1.4 Resultado del Balance Fiscal del SPNF.....	96

ÍNDICE GENERAL

4.2 BALANCE FISCAL DEL GOBIERNO CENTRAL AL 31 DE DICIEMBRE DE 2016.....	96
4.2.1 Ingresos Totales.....	96
4.2.2 Gastos Totales.....	96
4.2.3 Ahorro Corriente del Gobierno Central.....	96
4.2.4 Resultado del Balance Fiscal del Gobierno Central.....	96
5. INDICADORES DE LA DEUDA PÚBLICA.....	100
5.1 DEUDA CONTRACTUAL DEL SECTOR PÚBLICO.....	100
5.1.1 Variación de la Deuda Contractual del Sector Público.....	100
5.2 DEUDA CONTRACTUAL DEL GOBIERNO CENTRAL.....	101
5.2.1 Deuda Externa.....	101
5.2.1.1 Mercado Externo de Capital.....	103
5.2.2 Deuda Interna.....	104
5.2.2.1 Mercado Interno de Capital y Operaciones de Pasivos.....	105
5.3 DEUDA CONTRACTUAL DEL SECTOR DESCENTRALIZADO.....	107
5.3.1 Deuda Externa.....	107
5.3.2 Deuda Interna.....	107
5.4 RELACIÓN DEUDA/PIB.....	107
5.5 SERVICIO DE LA DEUDA PÚBLICA.....	108
6. SITUACIÓN FINANCIERA DEL FONDO DE AHORRO DE PANAMÁ.....	113
7. SUBSIDIOS OTORGADOS POR EL ESTADO.....	120
ANEXOS.....	130

ÍNDICE DE CUADROS

		Pág.
Cuadro No.1-1	EXPORTACIONES E IMPORTACIONES NACIONALES FOB, SEGÚN TIPO DE BIENES: ENERO A DICIEMBRE DE 2015-16..	7
Cuadro No.1-2	RESUMEN DE LA POSICIÓN DE LA DEUDA EXTERNA TOTAL DE LA REPÚBLICA SEGÚN SECTOR, AÑOS: 2014-16.....	9
Cuadro No.1-3	POBLACIÓN DE 15 Y MÁS AÑOS DE EDAD EN LA REPÚBLICA, POR CONDICIÓN EN LA ACTIVIDAD ECONÓMICA: ENCUESTA DE MERCADO LABORAL, AGOSTO DE 2001-2016.....	11
Cuadro No.1-4	GASTOS EFECTUADOS POR EL GOBIERNO CENTRAL Y PARTICIPACIÓN DEL GASTO SOCIAL: AÑOS 2011-16.....	16
Cuadro No.1-5	GASTO SOCIAL EFECTUADO POR EL GOBIERNO CENTRAL Y SU COMPOSICIÓN PORCENTUAL, EN LA REPÚBLICA: AÑOS 2013-16.....	17
Cuadro No.1-6	PRODUCTO INTERNO BRUTO A PRECIOS DE COMPRADOR EN LA REPÚBLICA, SEGÚN CATEGORÍA DE ACTIVIDAD ECONÓMICA, EN MEDIDAS DE VOLUMEN ENCADENADAS, CON AÑO DE REFERENCIA 2007: AÑOS 2012-16 (Serie Preliminar).....	18
Cuadro No.1-7	VARIACIÓN PORCENTUAL ANUAL DEL PRODUCTO INTERNO BRUTO A PRECIOS DE COMPRADOR EN LA REPÚBLICA, SEGÚN CATEGORÍA DE ACTIVIDAD ECONÓMICA, EN MEDIDAS DE VOLUMEN ENCADENADA, CON AÑO DE REFERENCIA 2007: AÑOS 2012-11 A 2016-15.....	19
Cuadro No.1-8	COMPOSICIÓN PORCENTUAL DEL PRODUCTO INTERNO BRUTO A PRECIOS DE COMPRADOR, EN LA REPÚBLICA, SEGÚN CATEGORÍA DE ACTIVIDAD ECONÓMICA, EN MEDIDAS DE VOLUMEN ENCADENADAS, CON AÑO DE REFERENCIA 2007: AÑOS 2012-16 (Serie Preliminar).....	20
Cuadro No.1-9	APORTES PORCENTUALES DE LAS ACTIVIDADES ECONÓMICAS, A LA VARIACIÓN ABSOLUTA ANUAL DEL PRODUCTO INTERNO BRUTO DE LA REPÚBLICA, SEGÚN CATEGORÍA DE ACTIVIDAD ECONÓMICA, EN MEDIDAS DE VOLUMEN ENCADENADAS, CON AÑO DE REFERENCIA 2007: AÑOS 2014-16 (Serie Preliminar).....	21
Cuadro No.1-10	PRODUCTO INTERNO BRUTO A PRECIOS DE COMPRADOR EN LA REPÚBLICA, EN MEDIDAS DE VOLUMEN ENCADENADAS TOTAL Y PER CÁPITA Y SUS VARIACIONES PORCENTUALES: AÑOS 2007-16.....	22
Cuadro No.1-11	PRODUCTO INTERNO BRUTO A PRECIOS DE COMPRADOR EN LA REPÚBLICA, SEGÚN CATEGORÍA DE ACTIVIDAD ECONÓMICA, A PRECIOS CORRIENTES: AÑOS 2012-16 (Serie Preliminar).....	23
Cuadro No.1-12	PRESENTACIÓN ANALÍTICA DE LA BALANZA DE PAGOS DE PANAMÁ, SEGÚN PARTIDA: AÑOS 2014-16.....	24
Cuadro No.1-13	RESUMEN DE LOS COMPONENTES NORMALIZADOS DE LA BALANZA DE PAGOS DE PANAMÁ, SEGÚN PARTIDA: AÑOS 2014-16.....	25
Cuadro No.1-14	INVERSIÓN DIRECTA EXTRANJERA EN LA REPÚBLICA, SEGÚN PARTIDA Y CAPITAL: AÑOS 2014-16.....	27
Cuadro No.1-15	RENTA DE LA INVERSIÓN DIRECTA EXTRANJERA EN LA REPÚBLICA, SEGÚN PARTIDA Y CLASE DE UTILIDAD: AÑOS 2014-16.....	28
Cuadro No.1-16	ÍNDICE DE PRECIOS AL CONSUMIDOR NACIONAL URBANO Y VARIACIÓN PORCENTUAL, SEGÚN GRUPO DE Y SERVICIOS: AÑOS 2015-16.....	28
Cuadro No.1-17	POBLACIÓN DE 15 Y MÁS AÑOS DE EDAD EN LA REPÚBLICA, POR SEXO, SEGÚN ÁREA, PROVINCIA, COMARCA INDÍGENA Y CONDICIÓN EN LA ACTIVIDAD ECONÓMICA: ENCUESTA DE MERCADO LABORAL, AGOSTO DE 2015-16.....	29
Cuadro No.2-1	EJECUCIÓN PRESUPUESTARIA CONSOLIDADA DEL SECTOR PÚBLICO, AL 31 DE DICIEMBRE DE 2016.....	43
Cuadro No.2-2	COMPARATIVO DE LA EJECUCIÓN PRESUPUESTARIA CONSOLIDADA DEL SECTOR PÚBLICO, AL 31 DE DICIEMBRE DE 2016 Y 2015.....	45
Cuadro No.2-3	RELACIONES PORCENTUALES IMPORTANTES DE LA EJECUCIÓN PRESUPUESTARIA DEL GOBIERNO CENTRAL, AL 31 DICIEMBRE DE 2016 Y 2015.....	48
Cuadro No.2-4	INFORME COMPARATIVO DE LA EJECUCIÓN PRESUPUESTARIA DEL GOBIERNO CENTRAL, AL 31 DE DICIEMBRE DE 2016 (P) Y 2015.....	51
Cuadro No.2-5	EJECUCIÓN PRESUPUESTARIA DEL GOBIERNO CENTRAL, AL 31 DE DICIEMBRE DE 2016 (P).....	52
Cuadro No.2-6	EJECUCIÓN PRESUPUESTARIA DEL GOBIERNO CENTRAL, AL 31 DE DICIEMBRE DE 2016 (P).....	53
Cuadro No.2-7	EJECUCIÓN PRESUPUESTARIA DE INGRESOS DEL GOBIERNO CENTRAL, AL 31 DE DICIEMBRE DE 2016(P).....	54
Cuadro No.2-8	INFORME DE EJECUCIÓN PRESUPUESTARIA DE INGRESOS DEL GOBIERNO CENTRAL, AL 31 DE DICIEMBRE DE 2016 (P).....	55
Cuadro No.2-9	INFORME COMPARATIVO DE LA RECAUDACIÓN DE INGRESOS DEL GOBIERNO CENTRAL, AL 31 DE DICIEMBRE DE 2016.....	56
Cuadro No.2-10	EJECUCIÓN PRESUPUESTARIA DE INGRESOS DEL GOBIERNO CENTRAL PARTICIPACIÓN EN UTILIDADES Y APORTES DE EMPRESAS, AL 31 DE DICIEMBRE DE 2016.....	57

ÍNDICE DE CUADROS

	Pág.
Cuadro No.2-11 EJECUCIÓN PRESUPUESTARIA DE GASTOS DEL GOBIERNO CENTRAL, POR OBJETO DE GASTO, AL 31 DE DICIEMBRE DE 2016.....	59
Cuadro No.2-12 EJECUCIÓN PRESUPUESTARIA DE GASTOS POR INSTITUCIÓN DEL GOBIERNO CENTRAL, AL 31 DE DICIEMBRE DE 2016.....	60
Cuadro No.2-13 INFORME COMPARATIVO DE GASTOS DEL GOBIERNO CENTRAL, POR INSTITUCIÓN, AL 31 DE DICIEMBRE DE 2016 Y 2015.....	61
Cuadro No.2-14 INFORME COMPARATIVO DE GASTOS DEL GOBIERNO CENTRAL, POR OBJETO DE GASTO, AL 31 DE DICIEMBRE DE 2016 Y 2015.....	62
Cuadro No.2-15 FINANCIAMIENTO PRESUPUESTARIO DEL GOBIERNO CENTRAL, AL 31 DE DICIEMBRE DE 2016.....	63
Cuadro No.2-15A EJECUCIÓN FINANCIERA DEL PRESUPUESTO DEL GOBIERNO CENTRAL, AL 31 DE DICIEMBRE DE 2016.....	64
Cuadro No.2-16 INFORME COMPARATIVO DE LO PAGADO POR OBJETO DEL GASTO, GOBIERNO CENTRAL, AL 31 DE DICIEMBRE DE 2016 Y 2015.....	64
Cuadro No.2-17 EJECUCIÓN DE INGRESOS DEL SECTOR DESCENTRALIZADO, AL 31 DE DICIEMBRE DE 2016.....	65
Cuadro No.2-18 EJECUCIÓN PRESUPUESTARIA DEL SECTOR DESCENTRALIZADO, AL 31 DE DICIEMBRE DE 2016.....	66
Cuadro No.2-19 EJECUCIÓN PRESUPUESTARIA DE GASTOS Y PAGOS (FUNCIONAMIENTO E INVERSIÓN) DEL SECTOR DESCENTRALIZADO, AL 31 DE DICIEMBRE DE 2016.....	67
Cuadro No.2-20 EJECUCIÓN PRESUPUESTARIA DE GASTOS Y PAGOS DE FUNCIONAMIENTO DEL SECTOR DESCENTRALIZADO, AL 31 DE DICIEMBRE DE 2016.....	68
Cuadro No.2-21 EJECUCIÓN PRESUPUESTARIA DE GASTOS Y PAGOS DE INVERSIONES DEL SECTOR DESCENTRALIZADO, AL 31 DE DICIEMBRE DE 2016.....	69
Cuadro No.2-22 PRESUPUESTOS MUNICIPALES DE MAYOR CUANTÍA, AL 31 DE DICIEMBRE DE 2016.....	71
Cuadro No.2-23 EJECUCIÓN PRESUPUESTARIA DE MUNICIPIOS Y COMARCAS AL 31 DE DICIEMBRE DE 2016.....	72
Cuadro No.2-24 SUBSIDIOS DEL GOBIERNO CENTRAL A MUNICIPIOS DE LA REPÚBLICA, AL 31 DE DICIEMBRE DE 2016.....	73
Cuadro No.2-25 EJECUCIÓN PRESUPUESTARIA DE LOS CONSEJOS PROVINCIALES, AL 31 DE DICIEMBRE DE 2016.....	74
Cuadro No.2-26 EJECUCIÓN PRESUPUESTARIA DEL PROGRAMA PRONADEL, AL 31 DE DICIEMBRE DE 2016.....	75
Cuadro No.2-27 ESTADO DEL RESULTADOS DE OPERACIONES DE LA AUTORIDAD DEL CANAL DE PANAMÁ, AL 30 DE SEPTIEMBRE DEL 2016.....	77
Cuadro No.2-28 RESUMEN DEL TOTAL DE DOCUMENTOS DE OBRAS DE INFRAESTRUCTURA DEL SECTOR PÚBLICO, REFRENDADOS POR LA CONTRALORÍA GENERAL DE LA REPÚBLICA, POR PROVINCIA Y COMARCA: AÑO 2016-2015.....	78
Cuadro No.2-29 TOTAL DE DOCUMENTOS DE OBRAS DE INFRAESTRUCTURA PÚBLICAS REFRENDADOS POR LA CONTRALORÍA GENERAL DE LA REPÚBLICA, POR TIPO DE DOCUMENTO: AÑO 2016-2015.....	78
Cuadro No.3-1 COMPARATIVO DEL PROMEDIO MENSUAL DE EMPLEADOS DE LA PLANILLA DEL SECTOR PÚBLICO, POR SECTOR PERÍODO: ENERO - DICIEMBRE DE 2016 Y 2015.....	80
Cuadro No.3-1.1 NÚMERO DE EMPLEADOS DEL SECTOR PÚBLICO PERÍODO: ENERO - DICIEMBRE DE 2016 Y 2015.....	81
Cuadro No.3-1.2 NÚMERO DE EMPLEADOS SEGÚN LA CONDICIÓN DE PERMANENTES O EVENTUALES, ENERO A DICIEMBRE DE 2015.....	82
Cuadro No.3-2 COMPARATIVO DEL SUELDO BRUTO ACUMULADO DE LA PLANILLA DEL SECTOR PÚBLICO, POR SECTOR, PERÍODO: ENERO - DICIEMBRE DE 2016 Y 2015.....	82
Cuadro No.3-2.1 SUELDO BRUTO SEGÚN LA CONDICIÓN DE PERMANENTES O EVENTUALE, ENERO A DICIEMBRE DE 2016.....	82
Cuadro No.3-2.2 SUELDO BRUTO DE LA PLANILLA DEL SECTOR PÚBLICO, SEGÚN MES Y SECTOR PERÍODO: ENERO - DICIEMBRE DE 2016 Y 2015.....	83
Cuadro No.3-3 COMPARATIVO DE LA PLANILLA DEL SECTOR PÚBLICO, POR SECTOR, DICIEMBRE 2016 - 2015.....	83
Cuadro No.3-4 NÚMERO DE FUNCIONARIOS PERMANENTES Y EVENTUALES EN EL SECTOR PÚBLICO: ENERO - DICIEMBRE DE 2016.....	84
Cuadro No.3-5 SUELDO BRUTO MENSUAL Y ACUMULADO DE FUNCIONARIOS PERMANENTES Y EVENTUALES EN EL SECTOR PÚBLICO, ENERO-DICIEMBRE DE 2016.....	85

ÍNDICE DE CUADROS

	Pág.
Cuadro No.3-6	NÚMERO DE FUNCIONARIOS PERMANENTES Y EVENTUALES EN EL SECTOR PÚBLICO: ENERO - DICIEMBRE DE 2015..... 86
Cuadro No.3-7	SUELDO BRUTO MENSUAL Y ACUMULADO DE FUNCIONARIOS PERMANENTES Y EVENTUALES EN EL SECTOR PÚBLICO, ENERO-DICIEMBRE DE 2015..... 87
Cuadro No.3-8	SUELDO BRUTO MENSUAL Y NÚMERO DE FUNCIONARIOS, PERMANENTES Y EVENTUALES, EN EL SECTOR PÚBLICO: DICIEMBRE DE 2016..... 88
Cuadro No.3-9	SUELDO BRUTO MENSUAL Y NÚMERO DE FUNCIONARIOS, PERMANENTES Y EVENTUALES, EN EL SECTOR PÚBLICO: DICIEMBRE DE 2015 (R)..... 90
Cuadro No.4-1	BALANCE FISCAL DEL SECTOR PÚBLICO NO FINANCIERO, AL 31 DE DICIEMBRE DE 2016-2015..... 97
Cuadro No.4-2	BALANCE FISCAL DEL GOBIERNO CENTRAL, AL 31 DE DICIEMBRE DE 2016-2015..... 98
Cuadro No.5-1	DEUDA CONTRACTUAL DEL SECTOR PÚBLICO, AL 31 DE DICIEMBRE DE 2016..... 100
Cuadro No.5-2	VARIACIÓN DE LA DEUDA CONTRACTUAL DEL SECTOR PÚBLICO, AL 31 DE DICIEMBRE DE 2016..... 100
Cuadro No.5-3	DESEMBOLSOS DEL BANCO INTERAMERICANO DE DESARROLLO (BID), AL 31 DE DICIEMBRE DE 2016..... 102
Cuadro No.5-4	DESEMBOLSOS RECIBIDOS DEL BANCO MUNDIAL (BIRF) BANCO INTERNACIONAL DE RECONSTRUCCIÓN Y FOMENTO, AL 31 DE DICIEMBRE DE 2016..... 102
Cuadro No.5-5	DESEMBOLSO DE LA CORPORACIÓN ANDINA DE FOMENTO (CAF) AL 31 DE DICIEMBRE DE 2016..... 103
Cuadro No.5-6	PROGRAMA DE REDENCIÓN DE LOS BONOS EXTERNOS, PERÍODO 2020-2053..... 104
Cuadro No.5-7	OPERACIÓN DE PASIVOS, AÑO 2016..... 106
Cuadro No.5-8	DETALLE DE NOTAS Y BONOS DEL TESORO, AL 31 DE DICIEMBRE DE 2016..... 106
Cuadro No.5-9	RELACIÓN DEUDA/PIB DEL SECTOR PÚBLICO, AL 31 DE DICIEMBRE DE 2007-2016..... 108
Cuadro No.5-10	SERVICIO DE LA DEUDA DEL SECTOR PÚBLICO, AL 31 DE DICIEMBRE DE 2016 Y 2015..... 108
Cuadro No.5-11	SALDO COMPARATIVO DE LA DEUDA CONTRACTUAL DEL SECTOR PÚBLICO, AL 31 DE DICIEMBRE, AÑOS 2015 Y 2016..... 109
Cuadro No.5-12	SALDO COMPARATIVO DE LA DEUDA CONTRACTUAL DEL GOBIERNO CENTRAL, AL 31 DE DICIEMBRE, AÑOS 2015 Y 2016..... 110
Cuadro No.5-13	SALDO COMPARATIVO DE LA DEUDA CONTRACTUAL DEL SECTOR DESCENTRALIZADO, AL 31 DE DICIEMBRE, AÑOS 2015 Y 2016..... 111
Cuadro No.6-1	FONDO DE AHORRO DE PANAMÁ, BALANCE DE SITUACIÓN, AL 31 DE DICIEMBRE DE 2016-15..... 115
Cuadro No.6-2	FONDO DE AHORRO DE PANAMÁ, ESTADO DE RESULTADO, AL 31 DE DICIEMBRE DE 2016-15..... 116
Cuadro No.6-3	FONDO DE AHORRO DE PANAMÁ, DETERMINACIÓN DEL ESTADO DE SITUACIÓN FINANCIERA, AL 31 DE DICIEMBRE DE 2016..... 117
Cuadro No.6-4	FONDO DE AHORRO DE PANAMÁ, DETERMINACIÓN DEL ESTADO DE RESULTADO, AL 31 DE DICIEMBRE DE 2015..... 118
Cuadro No.7-1	PRESUPUESTO MODIFICADO 2016 Y EJECUCIÓN DE LOS PRINCIPALES SUBSIDIOS OTORGADOS POR EL ESTADO, SEGÚN UNIDAD EJECUTORA, AÑOS: 2016 (P) - 2015 (R)..... 129
Anexo No.1	PRODUCTO INTERNO BRUTO TRIMESTRAL A PRECIOS DE COMPRADOR EN LA REPÚBLICA SEGÚN CATEGORÍA DE ACTIVIDAD ECONÓMICA, EN MEDIDAS DE VOLUMEN ENCADENADAS CON AÑO DE REFERENCIA 2007: AÑOS 2015 -2016..... 131
Anexo No.2	VARIACIÓN PORCENTUAL DEL PRODUCTO INTERNO BRUTO TRIMESTRAL, A PRECIOS DE COMPRADOR EN LA REPÚBLICA SEGÚN CATEGORÍA DE ACTIVIDAD ECONÓMICA, EN MEDIDAS DE VOLUMEN ENCADENADAS, CON AÑO DE REFERENCIA 2007: AÑOS 2015-14 A 2016-15 (Serie Preliminar)..... 132
Anexo No.3	COMPONENTES NORMALIZADOS DE LA BALANZA DE PAGOS DE PANAMÁ SEGÚN PARTIDA: AÑOS DE 2014-2016..... 133
Anexo No.4	POBLACIÓN DE 15 Y MÁS AÑOS DE EDAD OCUPADA EN LA REPÚBLICA, POR CARACTERÍSTICAS DEL EMPLEO, SEGÚN PROVINCIA, COMARCA INDÍGENA, SEXO Y CATEGORÍA DE LA OCUPACIÓN: ENCUESTA DE MERCADO LABORAL, AGOSTO 2015-16..... 144
Anexo No.5	EMPLEO INFORMAL EN LA REPÚBLICA, POR SECTOR EN EL EMPLEO, SEGÚN SECTOR DE LA CATEGORÍA EN LA ACTIVIDAD ECONÓMICA Y AÑO: ENCUESTA DE MERCADO LABORAL, AGOSTO 2015-16..... 158
Anexo No.6	EMPLEO INFORMAL EN LA REPÚBLICA, POR SECTOR EN EL EMPLEO, SEGÚN AÑO Y OCUPACIÓN: ENCUESTA DE MERCADO LABORAL, AGOSTO 2015-16..... 159
Anexo No.7	POBLACIÓN NO INDÍGENA DE 15 Y MÁS AÑOS DE EDAD EN LA REPÚBLICA, POR CONDICIÓN EN LA ACTIVIDAD ECONÓMICA: ENCUESTA DE MERCADO LABORAL, AÑOS 1963-79, 1982-89 Y 1991-2016..... 160

ÍNDICE DE CUADROS

		Pág.
Anexo No.8	REMESAS RECIBIDAS Y ENVIADAS SEGÚN PAÍS DE ORIGEN Y DESTINO: AÑOS 2016, POR TRIMESTRE.....	161
Anexo No.9	POSICIÓN DE LA DEUDA EXTERNA TOTAL DE LA REPÚBLICA, SEGÚN SECTOR: AÑOS 2014-16, POR TRIMESTRE	163
Anexo No.10	PROYECTOS DE OBRAS REFRENDADOS EN EL SISTEMA COBE DE CONTRALORÍA GENERAL, AL 31 DE DICIEMBRE DE 2016.....	164

ÍNDICE DE GRÁFICAS

Gráfica No.1-1	PRODUCTO INTERNO BRUTO A PRECIOS DE COMPRADOR EN LA REPÚBLICA, EN MEDIDAS DE VOLUMEN ENCADENADAS CON AÑO DE REFERENCIA 2007 Y SU VARIACIÓN PORCENTAL: AÑOS 2007-16.....	2
Gráfica No.1-2	SALDO EN LA CUENTA CORRIENTE DE LA BALANZA DE PAGOS DE PANAMÁ: AÑOS DE 2014-16.....	6
Gráfica No.1-3	COMPOSICIÓN DE LA INVERSIÓN DIRECTA EXTRANJERA EN PANAMÁ A DICIEMBRE DE 2016.....	9
Gráfica No.1-4	VARIACIÓN PORCENTUAL INTERANUAL DEL ÍNDICE DE PRECIOS AL CONSUMIDOR NACIONAL URBANO, SEGÚN GRUPO DE ARTÍCULOS Y SERVICIOS: 2016/15.....	10
Gráfica No.1-5	TASA DE DESEMPLEO TOTAL, SEGÚN SEXO: AGOSTO 2015-16.....	11
Gráfica No.1-6	TASA DE DESEMPLEO TOTAL Y DESEMPLEO ABIERTO, SEGÚN PROVINCIA Y COMARCAS: AGOSTO 2016.....	12
Gráfica No.1-7	TASA DE DESEMPLEO ABIERTO, POR ÁREA: AGOSTO 2015-16.....	12
Gráfica No.1-8	CARACTERÍSTICAS DE LA POBLACIÓN OCUPADA: AGOSTO 2016.....	14
Gráfica No.1-9	SUBEMPLEO VISIBLE: AGOSTO 2016.....	14
Gráfica No.1-10	SUBEMPLEO INVISIBLE: AGOSTO 2016.....	14
Gráfica No.1-11	PORCENTAJE DE LA POBLACIÓN OCUPADA NO AGRÍCOLA CON EMPLEO INFORMAL: AGOSTO 2015-2016.....	15



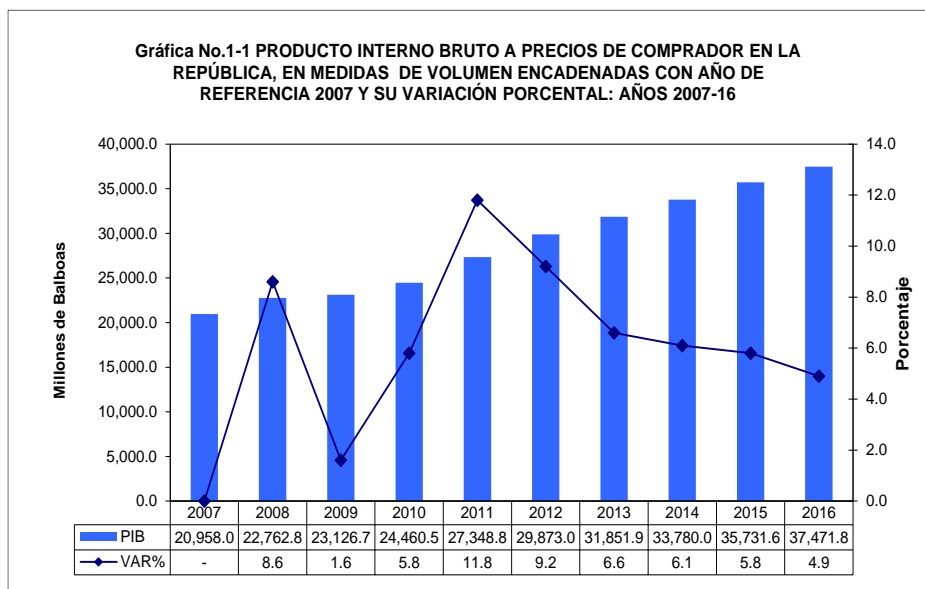
Desempeño de la Economía Panameña

Informe del Contralor
Año 2016

1. DESEMPEÑO DE LA ECONOMÍA PANAMEÑA

1.1 PRODUCTO INTERNO BRUTO (PIB)

La actividad económica de Panamá, medida a través del Producto Interno Bruto (PIB), presentó un crecimiento de 4.9%, con respecto al año anterior. El PIB valorado en medidas de volumen encadenadas con año de referencia 2007, registró un monto de B/.37,471.8 millones, que corresponde a un incremento de B/.1,740.2 millones.



Este crecimiento es explicado primeramente, por el comportamiento de las actividades económicas relacionadas con el sector externo. Entre estas se destacan: actividades financieras, turismo, los servicios aéreos y las exportaciones de sandía; no obstante, en este sector mostraron decrecimiento el comercio en la Zona Libre de Colón y las exportaciones de banano, piña y melón.

En el sector interno presentaron crecimiento las actividades de: cría de ganado porcino y aves de corral; minas y canteras, construcción, electricidad y agua, comercio al por mayor y menor, restaurantes y hoteles, inmobiliarias, transporte regular de pasajeros, carga general, telecomunicaciones, enseñanza y salud privada, y los otros servicios comunitarios, sociales y personales.

El PIB en términos nominales alcanzó la suma de B/.55,187.8 millones, con una tasa de crecimiento de 5.9% comparado con el del año anterior, lo cual corresponde a un incremento anual de B/.3,055.5 millones. (Ver cuadro No.1-11)

1.2 EVOLUCIÓN DEL PIB SEGÚN CATEGORÍA DE ACTIVIDAD ECONÓMICA: AÑO 2016

A continuación, se presenta la evolución de las distintas actividades económicas en el 2016, comparado con el 2015 (Ver Cuadros No.1-6 y No.1-7):

1.2.1 Agricultura, ganadería, caza y silvicultura

En el sector agropecuario el Valor Agregado Bruto registró una disminución de 0.1% con relación al año anterior, debido al comportamiento de algunas actividades, dentro de las cuales están: la producción de hortalizas, que disminuyó 3.9%, reflejado en las hectáreas sembradas y cosechadas; y las producciones de banano, piña y melón que mostraron disminuciones de 6.8%, 32.9%, y 16.1%, observada en sus exportaciones. No obstante, hubo actividades que mostraron crecimiento y ayudaron para que la disminución no fuese mayor, entre las cuales están: la producción de arroz, maíz y papa que crecieron 11.5%, 8.4% y 4.1%, respectivamente.

Por su parte el sector pecuario mostró un ligero crecimiento de 0.3%, apoyado en el aumento del sacrificio de aves en 6.7% y cerdos en 9.0%, mientras que el sacrificio de ganado bovino y la producción de leche natural disminuyeron en 12.7% y 2.6%, respectivamente.

La actividad silvícola se redujo en 0.2%, asociada con el comportamiento de la industria maderera.

1.2.2 Pesca

El Valor Agregado de la categoría pesca registró una disminución de 8.4%, debido principalmente a la baja captura de especies comerciales, lo que reflejó una baja en las exportaciones de pescado fresco, refrigerado y congelado y de camarones, de 17.2% y 15.4%, respectivamente.

1.2.3 Explotación de minas y canteras

La actividad minera presentó un crecimiento en su valor agregado de 8.4%, derivado del mayor uso de material básico, especialmente, piedra y arena, por la industria de la construcción, en proyectos de edificación e infraestructura desarrollados por el gobierno y la empresa privada.

1.2.4 Industrias manufactureras

El valor agregado bruto de las manufacturas disminuyó en 2.8%, comparado con el año anterior, explicado por una disminución en la elaboración de alimentos y bebidas que en conjunto reflejan una disminución de 2.8%. De estas actividades podemos mencionar: la producción, elaboración y conservación de carne y pescado con una disminución de 3.7%, un menor sacrificio de ganado vacuno y una menor captura de peces y camarones de 12.7%, 17.2% y 15.4%, respectivamente; la fabricación de azúcar de caña disminuyó 11.9%; la elaboración de bebidas con una disminución de 10.7%, de ese grupo se pueden mencionar la fabricación de bebidas alcohólicas como el seco y ron con 13.1% y 18.8%, respectivamente y la elaboración de bebidas no alcohólicas con disminución de 6.2%.

Otras actividades con comportamiento negativo fueron: la producción de cemento con 5.1%, producción de concreto premezclado con 12.8% y la fabricación de sustancias y productos químicos con 11.1%.

A su vez las actividades manufactureras que presentaron tasas positivas fueron: sacrificio de ganado porcino con 9.0%, producción de carne de aves con 6.7%, leche evaporada con 5.9%, leche pasteurizada con 1.6% y cerveza con 2.6%.

1.2.5 Electricidad, gas y agua

El Valor Agregado de este sector creció en 10.6%; en éste la generación hidráulica (incluye la eólica y solar), se incrementó en 8.9% y la generación térmica en 0.5%, incluida la generación de la Autoridad del Canal de Panamá (ACP).

La facturación de agua potable aumentó en 3.4%.

1.2.6 Construcción

El valor agregado anual de la actividad construcción presentó un incremento sectorial de 8.3%.

Este comportamiento se basó en la ejecución de las inversiones públicas y privadas, principalmente en proyectos de obras residenciales, no residenciales y de infraestructuras, tanto públicas como privadas que se llevan a cabo a nivel nacional.

Los indicadores más importantes vinculados a esta actividad, mostraron el siguiente comportamiento: de acuerdo al censo de edificaciones en área urbana, éstas aumentaron en 6.5%, en las que las obras residenciales aumentaron 25.6% y las no residenciales disminuyeron en 5.3%, las obras de infraestructura crecieron 29.2%, los permisos de construcción disminuyeron en 3.2%, de igual manera la producción registrada de concreto y cemento disminuyeron en 12.8% y 5.1%, respectivamente.

1.2.7 Comercio al por mayor y al por menor, reparación de vehículos automotores, motocicletas, efectos personales y enseres domésticos

Las actividades de comercio registraron un crecimiento de 3.3%. El comercio al por mayor mostró un incremento de 4.1%, explicado principalmente por el volumen en ventas de combustibles y productos conexos; alimentos, bebidas y tabaco.

El comercio al por menor presentó un aumento de 1.8%, debido a la dinámica en ventas de combustibles para automotores; alimentos, bebidas y tabaco en tiendas minoristas; y de productos farmacéuticos; entre otros.

Las actividades mayoristas de la Zona Libre de Colón presentaron una disminución de 7.9%, afectadas principalmente por las reexportaciones de materias textiles y productos de las industrias químicas.

1.2.8 Hoteles y restaurantes

El valor agregado del sector alcanzó una variación positiva de 2.2%, debido principalmente al desempeño de los servicios en restaurantes.

1.2.9 Transporte, almacenamiento y comunicaciones

El valor agregado en su conjunto del transporte, almacenamiento y comunicaciones registró un aumento de 1.8%, favorecido por la dinámica de las telecomunicaciones y los servicios del transporte de pasajeros por vía aérea.

Las operaciones del Canal de Panamá presentaron una disminución de 1.1%, en las que los servicios a naves disminuyeron en 8.5% a precios constantes. Por su parte, los peajes se incrementaron en un 0.7%.

El sistema portuario mostró un descenso de 6.0%, efecto de la disminución en el movimiento de contenedores TEU's en 9.1% y de la carga a granel en 18.8%; mientras que la carga general creció en 11.4%.

La actividad de telecomunicaciones registró un incremento de 2.7%, por el aumento en la demanda de telefonía móvil y de los servicios de internet, cable TV y mensajería.

El transporte aéreo registró crecimiento debido principalmente al aumento en el movimiento de pasajeros, como resultado de la inclusión de nuevos destinos al centro de conexiones desde el Aeropuerto Internacional de Tocumen.

1.2.10 Intermediación financiera

El Valor Agregado de la intermediación financiera se incrementó en 6.6%, resultante del buen desempeño en los servicios financieros del Centro Bancario Internacional que registraron un aumento de 6.1%, dado el incremento de préstamos internos al sector privado, que favoreció los saldos de cartera en sectores de consumo personal, comercio y construcción.

Por su parte, las compañías de seguros mostraron un crecimiento de 13.4%, resultante de un aumento de las primas netas en 5.2% y un incremento de los siniestros en 0.7%. A su vez, los auxiliares de intermediación financiera disminuyeron en 8.1%.

1.2.11 Actividades inmobiliarias, empresariales y de alquiler

El Valor Agregado Bruto de esta categoría registró un crecimiento de 4.7%, favorecida por la mayor actividad inmobiliaria de uso final propio (propiedad de vivienda), que aumentó en 3.2%, por el impulso de edificaciones residenciales en años previos.

1.2.12 Enseñanza privada

El Valor Agregado Bruto de la enseñanza alcanzó un crecimiento de 10.9%, explicado por el desempeño en los ingresos del nivel secundario de formación general y por la enseñanza superior.

1.2.13 Actividades de servicios sociales y de salud privada

Esta actividad en su conjunto, alcanzó un crecimiento de 3.6%, debido al incremento en la actividad de hospitales y otras actividades relacionadas con la salud humana.

1.2.14 Otras actividades comunitarias, sociales y personales de servicios

Esta categoría creció en 1.6%, dada la evolución positiva de las actividades deportivas y las agencias de noticias. Igualmente, el aumento en la actividad de La Lotería; sin embargo, las apuestas en los casinos e hipódromo disminuyeron.

1.2.15 Gobierno General (Otra producción de no mercado)

El Valor Agregado Bruto que aporta el Gobierno General aumentó en 10.2%, favorecido por el incremento de las remuneraciones en algunas instituciones públicas, entre ellas la Caja de Seguro Social.

1.2.16 Hogares privados con Servicio doméstico

La actividad de servicios domésticos prestados en los hogares, presentó una disminución de 4.5%, debido al menor número registrado de personal ocupado por la actividad.

1.2.17 Otros componentes

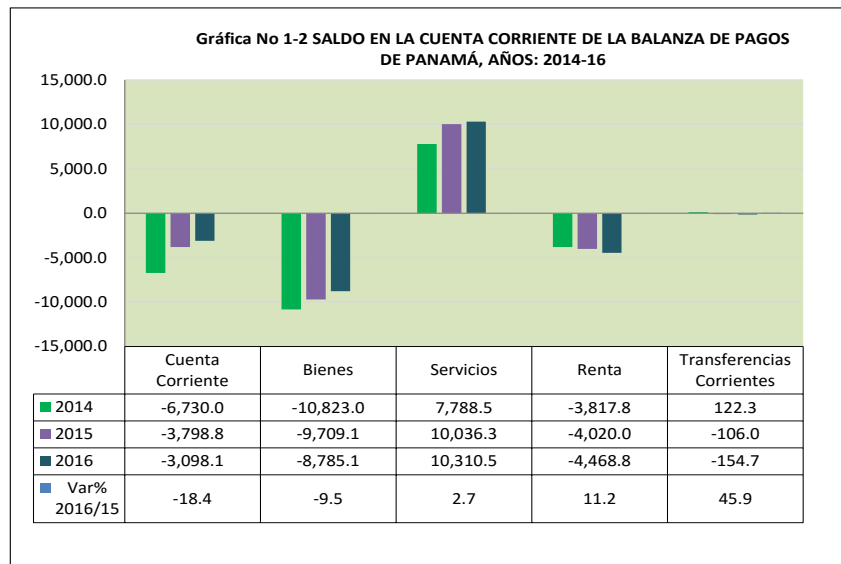
Los Servicios de Intermediación Financiera Medidos Indirectamente (SIFMI), asignados al consumo intermedio de actividades productivas internas, registraron un aumento de 4.9%, debido a la demanda de crédito en sectores productivos como el comercio, construcción y otros. Los impuestos sobre los productos netos de subvenciones presentaron un aumento de 10.6%.

1.3 BALANZA DE PAGOS

1.3.1 Cuenta Corriente

En el 2016, la cuenta corriente de la Balanza de Pagos de Panamá, registró un saldo negativo de B/.3,098.1 millones, lo que representa una disminución de 18.4%, con respecto al saldo del año anterior.

En dicho balance, la cuenta de bienes resultó deficitaria en B/.8,785.1 millones, con una disminución favorable de 9.5% respecto del déficit del 2015; la cuenta de servicios registró un saldo positivo de B/.10,310.5 millones, reflejando un incremento de 2.7%. El componente de renta registró un saldo negativo de B/.4,468.8 millones, con un incremento de 11.2% respecto a su saldo negativo anterior; y las transferencias corrientes registraron un saldo negativo de B/.154.7 millones, que significó un aumento de 45.9% en comparación al año previo.



1.3.1.1 Balanza de Bienes

El valor FOB de las exportaciones nacionales de bienes para el 2016 alcanzó un monto de B/.636.1 millones, menor en 8.5% al registrado en el 2015, producto de la disminución de la producción local y la falta de incentivos al sector agropecuario. La exportación de banano con B/.88.8 millones, registró una disminución de 7.4%, con respecto al periodo que antecede, el pescado fresco y congelado con un monto de B/.69.2 millones disminuyó en 19.1% y el camarón con B/.65.2 millones disminuyó en 2.2%.

Por su parte, las mayores disminuciones, en términos de valor porcentual, se registraron en el ganado en pie con 71.8%, pieles y cueros con 44.9% y la piña con 34.9%. Mientras que los rubros que registraron las mejores tasas de crecimiento fueron: azúcar sin refinar con 54.6%, café con 49.7%, otros productos del mar con 39.4% y la sandía con 10.7%.

Las importaciones nacionales FOB, a diciembre del 2016 totalizaron la suma de B/.10,719.2 millones, que significó una disminución de 3.3%, con respecto al año anterior. Los *bienes de consumo* mostraron un aumento de 1.3%, fundamentalmente por el aumento de los rubros utensilios domésticos y no duradero con 9.9% y 9.2%, respectivamente. Los *bienes intermedios* disminuyeron en 11.2. Las mayores disminuciones se dieron en materiales de construcción con 25.7% y otros insumos con 6.6%. La materia prima y productos intermedios para la industria disminuyó en 7.7%. Los bienes de capital disminuyeron en 3.3%, los rubros que mostraron mayores disminuciones fueron: otros bienes de capital para la construcción, equipo de transporte y de telecomunicación con 7.3%, 6.0% y 1.1%, respectivamente.

Cuadro No.1-1 EXPORTACIONES E IMPORTACIONES NACIONALES FOB, SEGÚN TIPO DE BIENES: ENERO - DICIEMBRE DE 2015-16

Tipo de bienes	Exportaciones e Importaciones Nacionales FOB (1) (en millones de balboas)		Variación porcentual
	2015 (P)	2016 (E)	2015
Exportaciones	695.1	636.1	-8.5
Productos agrícolas	158.5	156.2	-1.5
Productos no agrícolas	536.6	479.9	-10.6
Importaciones	11,083.6	10,719.2	-3.3
Bienes de consumo	4,963.8	5,030.7	1.3
Bienes intermedios	2,906.9	2,582.4	-11.2
Bienes de capital	3,212.9	3,106.1	-3.3
Balanza comercial	-10,388.5	-10,083.1	-2.9

(1) Excluye transacciones de la Zona Libre de Colón y de las Zonas Procesadoras para la Exportación.

(P) Cifras preliminares.

(E) Cifras estimadas.

En el año 2016, las importaciones en la Zona Libre de Colón registraron un monto de B/.9,238.1 millones, 10.9% menos al monto registrado en el 2015. Las reexportaciones se cifraron en B/.10,417.6 millones, registrándose una disminución de 8.3%, debido a la secuela de las diferencias económicas y comerciales con sus principales mercados: Colombia y Venezuela.

1.3.1.2 Balanza de Servicios

En el 2016 la llegada de visitantes a Panamá totalizó 7,506,236, de los cuales el 30.7% son turistas y excursionistas, y 69.3% son visitantes en tránsito directo y tripulantes. El aporte en moneda nacional fue de B/.4,373.1 millones, superior respecto al año anterior (B/.4,140.3 millones).

1.3.1.3 Balanza de Renta

La Balanza de Renta presentó un monto negativo de B/.4,468.8 millones, con un incremento de 11.2%, con respecto al periodo similar de 2015. Se destaca, principalmente, el resultado de la *renta de la inversión directa*, con B/.4,297.9 millones que representó un aumento de 10.2%, influenciada por la reinversión de utilidades de empresas locales que operaron con capital de inversionistas no residentes. El flujo de Inversión Directa Extranjera en la economía declarante se cifró en B/.5,209.3 millones con un incremento de 15.9%.

1.3.1.4 Transferencias Corrientes

En el año 2016 las remesas al extranjero totalizaron B/.836.5 millones, con un aumento de 1.2% con respecto al año previo. Las remesas recibidas fueron de B/.426.1 millones, las cuales disminuyeron en 9.9%. El incremento en envíos se debe básicamente a la afluencia de extranjeros que llegan a Panamá a ocupar rentables plazas de trabajo, y que encomiendan a su país de origen parte de sus ingresos, destacando los ciudadanos procedentes de Colombia, Estados Unidos, China, República Dominicana y países contiguos de Centroamérica.

1.3.2 Cuenta de Capital y Financiera

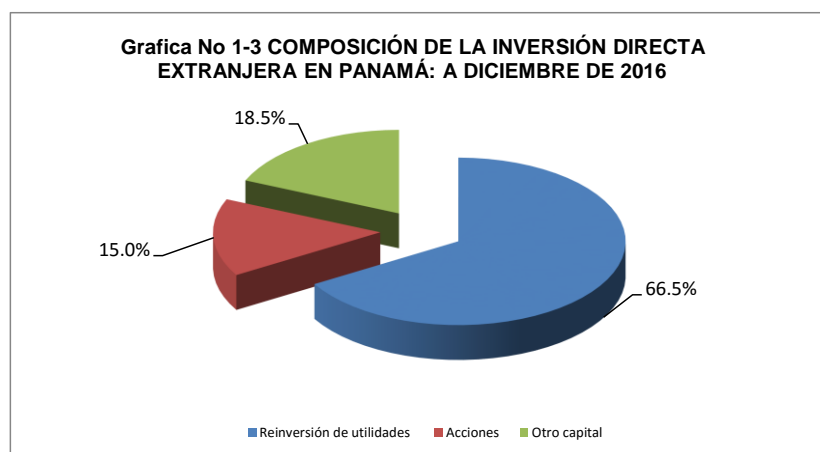
El ingreso de capitales en la República de Panamá, durante el 2016 registrado en la Cuenta de Capital y Financiera, reflejó un superávit de B/.5,207.6 millones, cifra superior en B/.1,304.9 millones a la del 2015; este desempeño positivo es atribuible esencialmente a la ejecución continua de proyectos de inversión extranjera en el país.

Principales hechos de la Cuenta Financiera

1.3.2.1 Inversión directa extranjera en la economía panameña

Para el año 2016 la Inversión extranjera directa en la economía panameña fue de B/.5,209.3 millones, reflejando un incremento de 15.9%, con respecto a la registrada en el año anterior.

La distribución porcentual de los ingresos de capital extranjero alcanzó un incremento de B/.715.1 millones. De este total, el 66.5% lo constituyen Utilidades reinvertidas, el 18.5% la partida Otro capital y 15.0% compra de acciones de empresas nacionales.



1.3.2.2 Inversión de cartera

En el 2016 la inversión de cartera fue de B/.274.7 millones. En ésta los activos disminuyeron, registrando un monto negativo de B/.234.4 millones, por efecto de los Títulos de deuda; y los pasivos registraron un saldo favorable de B/.509.1 millones, comparado con el del 2015 (B/.1,685.0 millones).

1.3.2.2. Otra Inversión

Al culminar el año 2016 este componente registró un saldo de B/.457.8 millones por efecto de una disminución en los activos, a consecuencia de los rubros de préstamos y otros activos.

- **Deuda Externa:**

El saldo de la deuda externa total de la República de Panamá al 2016 fue de B/.88,584.0 millones, que representa un aumento del 1.8%, con respecto al 2015. Está compuesta por: deuda del Gobierno General, Autoridades Monetarias, Bancos, Otros sectores y la Inversión Directa.

Cuadro 1-2 RESUMEN DE LA POSICIÓN DE LA DEUDA EXTERNA TOTAL DE LA REPÚBLICA SEGÚN SECTOR, AÑOS: 2014-16

Partida	Posición de la deuda externa total (en millones de balboas)		
	Al 31 de diciembre		
	2014 (P)	2015 (P)	2016 (E)
Gobierno General.....	12,738.8	13,997.2	15,187.1
Autoridades Monetarias.....	346.3	312.4	302.8
Bancos	47,054.0	52,761.3	51,432.8
Otros Sectores.....	7,633.3	7,562.3	7,583.7
Inversión Directa: Préstamos entre empresas.....	10,744.0	12,342.9	14,077.6
Pasivos frente a empresas afiliadas.....	-	-	-
Pasivos frente a inversionistas directos.....	10,744.0	12,342.9	14,077.6
Deuda Externa Contractual.....	78,516.4	86,976.1	88,584.0

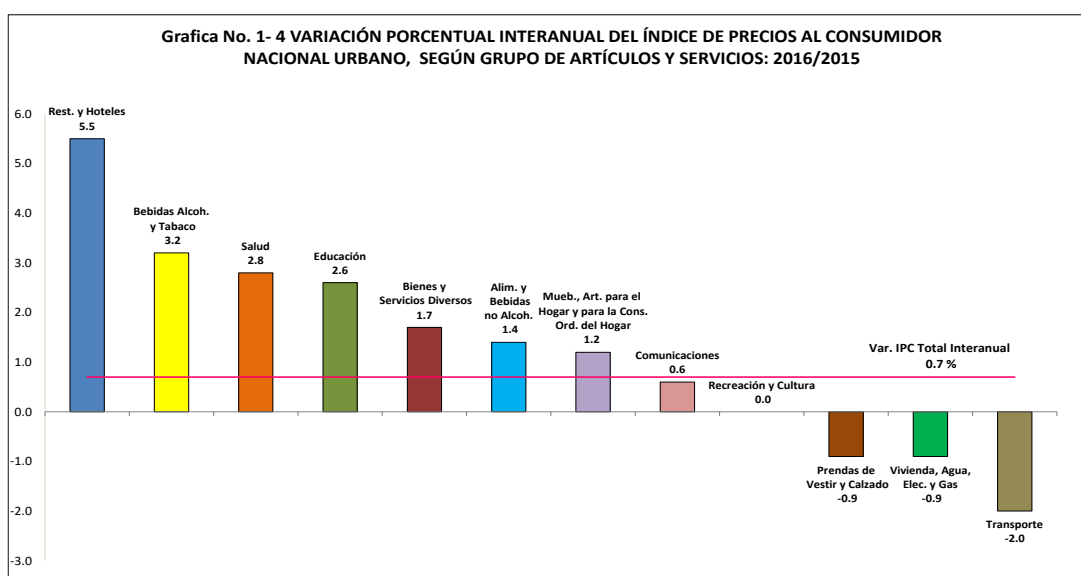
(P) Cifras preliminares.

(E) Cifras estimadas.

1.4 ÍNDICE DE PRECIOS AL CONSUMIDOR: 2016

El Índice de Precios al Consumidor (IPC) es considerado uno de los indicadores más importantes en las instituciones responsables de elaborar información estadística. Esto se debe a que refleja la variación en el nivel general de los precios de una canasta fija de bienes y servicios representativa de un grupo de consumidores. La variación porcentual se utiliza tradicionalmente para indicar la tasa inflacionaria. A partir de noviembre de 2014 se inicia la publicación con la nueva Base 2013=100.

El IPC Nacional Urbano de 2016 con respecto a 2015, registró un aumento de 0.7%, el cual se desglosa de la siguiente manera: Restaurantes y Hoteles 5.5%; Bebidas Alcohólicas y Tabaco 3.2%; Salud 2.8%; Educación 2.6%; Bienes y servicios diversos 1.7%; Alimentos y Bebidas no Alcohólicas 1.4%; Muebles, Artículos para el hogar y para la Conservación Ordinaria Hogar 1.2%; Comunicaciones 0.6%. Los grupos que reflejaron disminución, fueron: Transporte 2.0%; Prendas de Vestir y Calzado, y Vivienda, Agua, Electricidad y Gas ambos 0.9%. El grupo Recreación y Cultura no presentó variación. (Ver cuadro No.1-15 y gráfica a continuación)



1.5 SITUACIÓN DEL MERCADO LABORAL

La información de la situación del mercado laboral para el año 2016 que se presenta a este Capítulo, se ha preparado en base a la Encuesta de Hogares que efectúa anualmente el Instituto Nacional de Estadística y Censo.

1.5.1 Población Total de 15 y Más Años de Edad

Los resultados de la Encuesta de Mercado Laboral realizada en agosto de 2016 señalan, que la población total de 15 y más años de edad asciende a 2,909,973 personas, representando la población no indígena (2,777,312 personas), el 95.4% y la población indígena (132,661 personas), el 4.6%. Al comparar esta población con la existente en agosto del 2015, se observa un incremento a nivel total entre estas encuestas de 63,361 personas, generando una tasa de crecimiento de 2.2 por cien habitantes. (Ver Cuadro No.1-17)

Del total de la población de 15 y más años de edad, 1,873,655 personas corresponden a la población económicamente activa y 1,770,711 personas están ocupadas. Al comparar este total de ocupados con el registrado en el 2015, se observó un aumento de 36,860 personas.

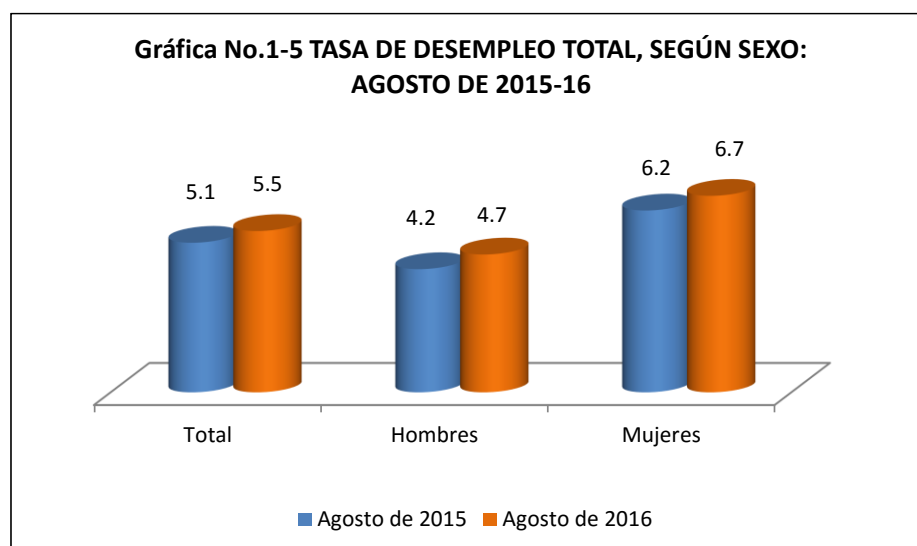
Cuadro No.1-3 POBLACIÓN DE 15 Y MÁS AÑOS DE EDAD EN LA REPÚBLICA, POR CONDICIÓN EN LA ACTIVIDAD ECONÓMICA: ENCUESTA DE MERCADO LABORAL, AGOSTO DE 2001-2016

Año	Población total de 15 y más años de edad	Condición de actividad económica de la población de 15 y más años de edad ^{1/}					No económicamente activa
		Económicamente activa			Desocupada		
		Total	Porcentaje	Ocupada	Número	Porcentaje respecto de la población económicamente activa	
2001	2,010,166	1,216,320	60.5	1,045,717	170,603	14.0	793,846
2002	2,054,290	1,284,989	62.6	1,111,661	173,328	13.5	769,301
2003	2,121,904	1,333,000	62.8	1,159,155	173,845	13.0	788,904
2004	2,169,184	1,374,148	63.3	1,212,705	161,443	11.7	795,036
2005	2,216,195	1,407,458	63.5	1,269,795	137,663	9.8	808,737
2006	2,262,998	1,417,736	62.6	1,294,937	122,799	8.7	845,262
2007	2,309,763	1,449,318	62.7	1,356,973	92,345	6.4	860,445
2008	2,356,900	1,505,930	63.9	1,421,921	84,009	5.6	850,970
2009	2,403,651	1,541,904	64.1	1,440,801	101,103	6.6	861,747
2010	2,450,374	1,557,047	63.5	1,455,592	101,455	6.5	893,327
2011 (R).....	2,603,390	1,610,244	61.9	1,538,082	72,162	4.5	993,146
2012 (R).....	2,659,822	1,685,439	63.4	1,617,171	68,268	4.1	974,383
2013.....	2,719,844	1,743,821	64.1	1,672,352	71,469	4.1	976,023
2014.....	2,782,076	1,781,266	64.0	1,695,361	85,905	4.8	1,000,810
2015.....	2,846,612	1,826,111	64.2	1,733,851	92,260	5.1	1,020,501
2016.....	2,909,973	1,873,655	64.4	1,770,711	102,944	5.5	1,036,318

^{1/} Las cifras se refieren a un promedio semanal del mes. Excluye los residentes permanentes en viviendas colectivas.
(R) Cifras revisadas

1.5.2 Tasas de Desempleo Total¹ y Abierto² :

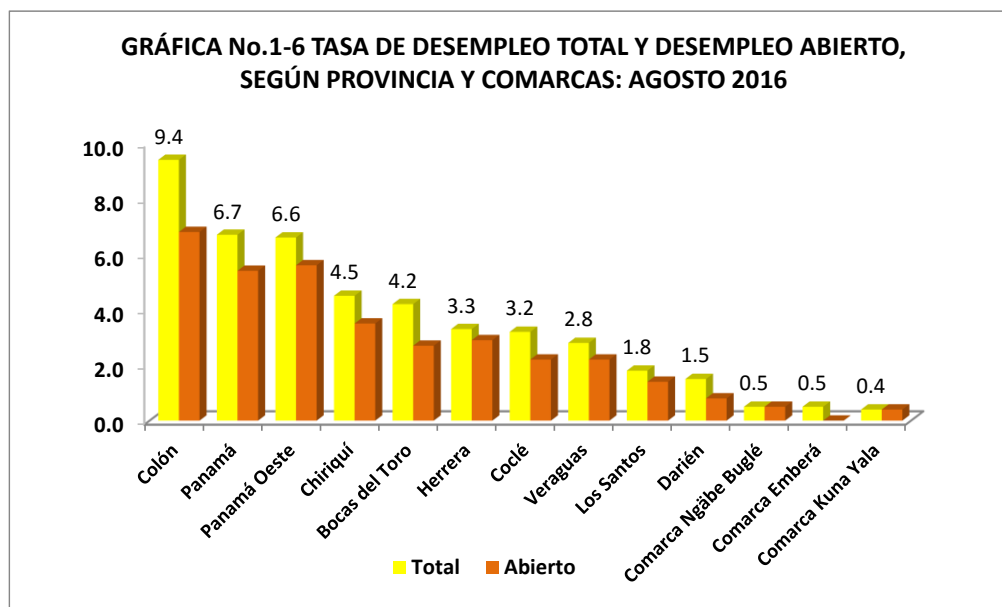
La tasa de desempleo total en el 2016 es de 5.5%, la cual en comparación con agosto del 2015 (5.1%) registró un aumento de 0.4 puntos porcentuales.



1 Incluye el desempleo abierto y desempleo oculto.

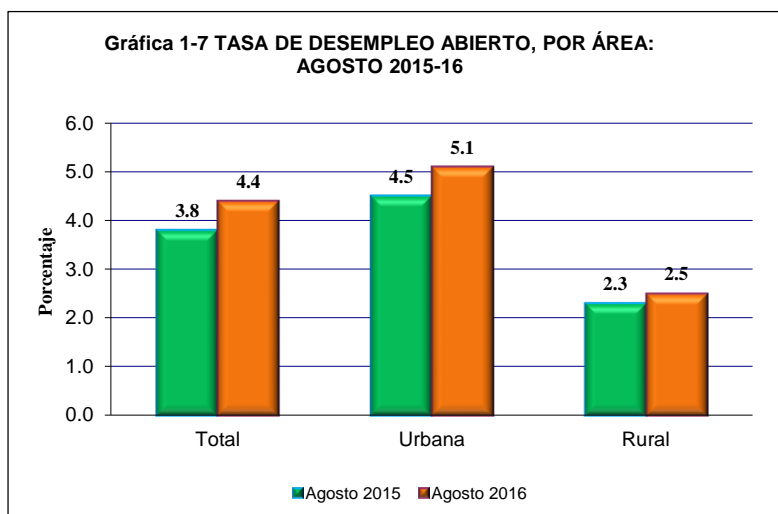
2 Personas de 15 años y más de edad que buscaron trabajo, hicieron gestiones concretas y están disponibles para trabajar.

Las provincias que registraron el desempleo más alto son las de Colón (9.4%), Panamá (6.7%), Panamá Oeste (6.6%) y Chiriquí (4.5%). En el otro extremo se encuentran las comarcas Kuna Yala con (0.4%), Ngäbe Buglé con (0.5%) y Emberá (0.5%), debido en gran parte a que su población se dedica a la agricultura de subsistencia.



La tasa de desempleo abierto a nivel de la República en agosto de 2016 fue de 4.4%; comparado con igual período de 2015 (3.8%), registró un aumento de 0.6 puntos porcentuales.

La tasa urbana aumentó 0.6 puntos porcentuales al pasar de 4.5% a 5.1%; igualmente, la tasa rural aumentó 0.2 puntos porcentuales al pasar de 2.3% a 2.5%, de agosto de 2015 a agosto de 2016.



La tasa de desempleo abierto por provincia mostró la reducción más significativa en la provincia de Bocas del Toro, que pasó de 5.0% a 2.7%; la provincia de Colón es la que presenta la tasa más alta del país, con respecto a este indicador, con un 6.8%.

En la provincia de Panamá, se concentra el 44.0% de la población económicamente activa no indígena del país y el 51.7% de las personas con desempleo abierto (41,933 personas).

1.5.3 Actividades Económicas

En cuanto a la condición de actividad económica, a nivel total, se estima que 1,770,711 personas estaban ocupadas, de las cuales el 94.6% son no indígenas. Al comparar el número de ocupados con el de agosto 2015, se observó un aumento de 36,860 personas. Las actividades económicas que más contribuyeron con incrementos de puestos de trabajo son: Agricultura, ganadería, caza, silvicultura, pesca y actividades de servicios conexas con 17,588, Hoteles y restaurantes con 10,621, Actividades inmobiliarias con 5,266, Enseñanza con 4,497 y la Construcción con 3,933.

1.5.4 Característica de la Ocupación

La evaluación de las ocupaciones en las que está inserta la población ocupada, evidencia que aquellas que más han contribuido a incrementar el nivel de ocupación son los Agricultores y trabajadores agropecuarios, forestales, de la pesca y caza con 24,789; directores y gerentes de los sectores público y privado y organizaciones de interés social con 12,451; los Técnicos y profesionales de nivel medio con 6,019; Profesionales, Científicos e intelectuales con 2,647 y Artesanos y trabajadores de la minería, la construcción la industria manufacturera, la mecánica y ocupaciones afines con 489. Se observa un descenso en el grupo de los Empleados de oficina con 5,218 y los Trabajadores no calificados de los servicios, la minería, construcción, industria manufacturera, transporte con 3,685.

Respecto a la población que declaró estar ocupada, el 64.2% indicó ser empleada, el 27.3% es cuenta propia, el 4.9% es trabajador familiar y el 3.6% es patrono. De las 1,135,987 personas ocupadas, registradas como empleadas, la empresa privada tiene el 67.6%, el gobierno 24.6%, el servicio doméstico 6.3%, las organizaciones sin fines de lucro 1.1% y los empleados de una cooperativa 0.5%.

Al comparar estos resultados con los procedentes de la Encuesta de agosto 2015, se observó que el mayor incremento se da en los trabajadores por cuenta propia con 27,362, el trabajador familiar con 11,441 y patrono o dueño con 10,443.

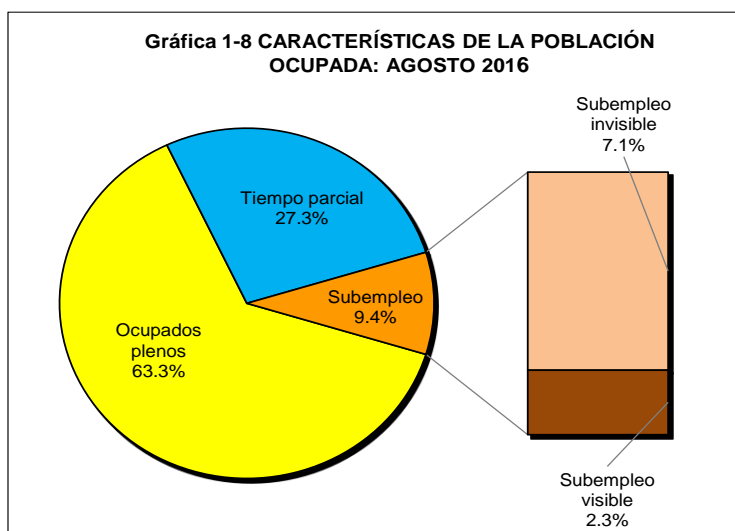
En la distribución de la población ocupada, se observa que la mayor concentración se da en la empresa privada con un 43.3%, seguido por los trabajadores por cuenta propia con 27.3%, los empleados del gobierno con un 15.8%, el trabajador familiar con 4.9% y los empleados del servicio doméstico con un 4.0%.

La encuesta de agosto 2016 evidencia que el 63.3% de la población ocupada tiene un empleo pleno³; el 27.3% tiene un empleo a tiempo parcial⁴, y el 9.4% está subempleada. El análisis del subempleo registró una tasa de subempleo por insuficiencia de horas (subempleo visible) de 2.3%⁵; y una tasa de subempleo por insuficiencia de ingresos (subempleo invisible) de 7.1%⁶.

³ Personas que trabajan 40 horas y no desean trabajar más horas de las que trabajan.

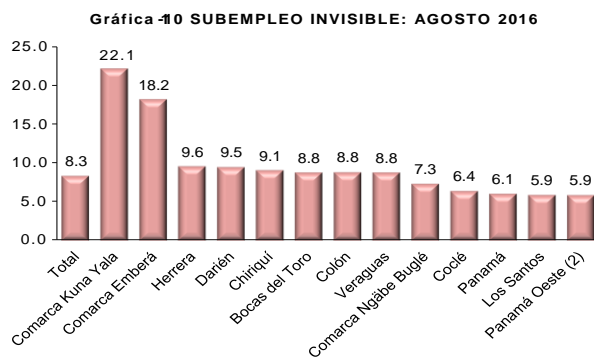
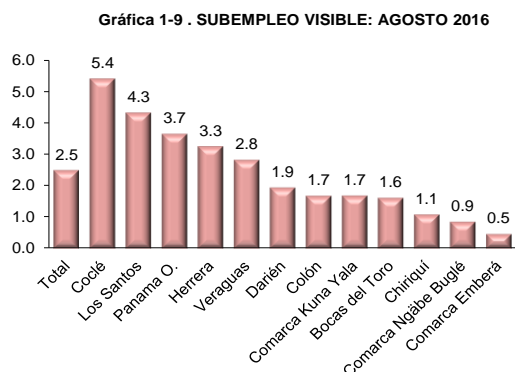
⁴ Ocupados que trabajan menos de 40 horas y no desean trabajar más horas de las que trabajan.

⁵ Lo que significa que en promedio 2 de cada 100 personas ocupadas trabajan menos de 40 horas y desean trabajar más horas de las que trabajan.



Nota: El 2.3% de subempleo visible está calculado sobre la base de la población total de 15 años y más de edad. El 7.1% de subempleo invisible está calculado sobre la base de las personas ocupadas que trabajan 40 horas y más.

Las tasas de subempleo por insuficiencia de horas más elevada se registraron en las provincias de Coclé, Los Santos, Panamá Oeste y Herrera y las más bajas en Bocas del Toro, Chiriquí y las comarcas Ngäbe Buglé, Emberá, y Kuna Yala.

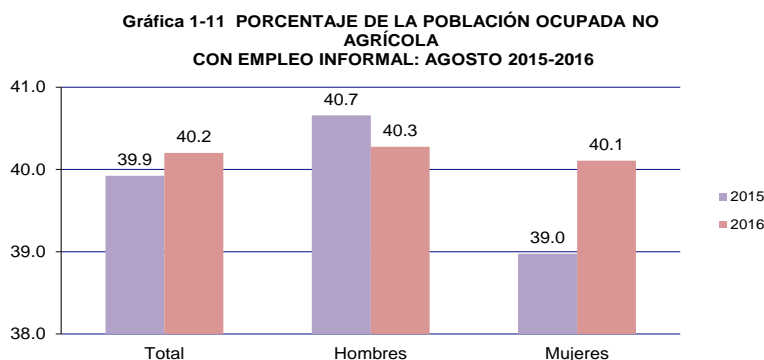


En cuanto al subempleo por insuficiencia de ingresos, los niveles más altos se ubicaron en las Comarcas Kuna Yala y Emberá; Herrera, Darién y Chiriquí y los más bajos en las provincias de Panamá Oeste, Los Santos y Panamá.

⁶ Es decir que aproximadamente 7 de cada 100 personas ocupadas trabajan 40 horas o más y obtienen ingresos por debajo del salario mínimo.

1.5.5 Empleo Informal

Los resultados de la encuesta revelaron la existencia de 583,940 empleos informales no agrícolas⁷, lo que al relacionarse con la población ocupada genera una tasa de 40.2%, o sea que 40 de cada cien ocupados tienen un empleo informal.



Al comparar esta información con la resultante en el 2015, se observó un aumento en el empleo informal, el cual pasó de 39.9% a 40.2%. Para el 2016, se observó un mayor porcentaje de hombres ocupados con empleo informal con 40.3%, en comparación de las mujeres (40.1%).

Del total de personas con empleo informal, el 54.1% trabaja por cuenta propia, el 29.3% tiene un empleo como asalariado, el 9.2% es empleado de servicio doméstico; el 4.1% es patrono y el 3.3% es trabajador familiar.

En lo relativo a la distribución del empleo informal por sectores o unidad de producción, se observa la siguiente composición: 87,736 ocupados informales del sector formal, 442,773 (ocupados informales) del sector informal y 53,431 (ocupados informales) en los hogares.

Las ocupaciones que resaltan dentro del empleo informal son las de los trabajadores de los servicios y vendedores de comercio y mercados con 29.5%, trabajadores no calificados de los servicios y ocupaciones afines con 25.5% y los artesanos y trabajadores de los servicios de la minería, la construcción con 24.9%.

1.6 Gasto Social

En el año fiscal 2016, el Gasto Social en la República se cifró en B/.4,711.3 millones, con un crecimiento anual de 7.1% y una participación de 41.6% del gasto total del Gobierno Central, que registró un monto de B/.11,331.2 millones. El Gasto Social dedicado a la educación alcanzó el 39.4%, mientras que el de salud fue el 21.4%, la seguridad social 10.6% y la vivienda el 8.8%, respectivamente; a su vez, los servicios comunales y la promoción y desarrollo comunal, en su conjunto, abarcaron el 19.1%.

El gasto en educación ascendió a B/.1,855.3 millones y entre los programas que se destacaron, están el de jornada extendida implementado este año, la beca universal que cubre desde la educación inicial hasta la educación media de la matrícula oficial, el programa Panamá Bilingüe,

⁷ Población ocupada no agrícola sin seguro social, sin contrato, que trabajan en empresas de menos de 5 personas, excluye a los profesionales y técnicos que trabajan por cuenta propia o como patronos.

y la construcción y reestructuración de edificios escolares, entre otros programas destinados al mejoramiento del sistema educativo.

En salud se desembolsaron B/.1,010.6 millones, principalmente, orientados a los servicios de atención médico asistenciales, a reforzar las distintas campañas de inmunización y prevención de enfermedades, como también a la construcción y rehabilitación de hospitales, entre otros.

Para los servicios comunitarios y la promoción y desarrollo comunal, se utilizaron B/.901.5 millones, en la seguridad social B/.497.3 millones y en vivienda B/.412.4 millones, destinados a programas como Techos de Esperanza, Plan Nacional de Vivienda digna, Fondo de Ahorro Habitacional y el Proyecto de Vivienda Solidaria, para mejorar las condiciones habitacionales de la población en condiciones de vulnerabilidad.

**CUADRO No. 1-4 GASTOS EFECTUADOS POR EL GOBIERNO CENTRAL
Y PARTICIPACIÓN DEL GASTO SOCIAL:
AÑOS 2012-16**

Año	Gastos del Gobierno Central (En millones del Balboas)		Participación del gasto social (En porcentaje)
	Total	Social	
2012	9,137.6	3,398.1	37.2
2013.....	9,628.7	3,695.9	38.4
2014 (R).....	9,584.9	4,012.5	41.9
2015 (P).....	10,655.4	4,399.7	41.3
2016 (E).....	11,331.2	4,711.3	41.6

(R) Cifras revisadas.

(P) Cifras preliminares.

(E) Cifras estimadas.

Fuente: Instituto Nacional de Estadística y Censo, Contraloría General de la República.

**CUADRO No.1-5 GASTO SOCIAL EFECTUADO POR EL GOBIERNO CENTRAL
Y SU COMPOSICIÓN PORCENTUAL, EN LA REPÚBLICA:
AÑOS 2014-16**

Detalle	Gasto Social			Variación				Composición porcentual	
	(en millones de balboas)			Absoluta		Relativa		2015	2016
	2014 (R)	2015 (P)	2016 (E)	2015/14	2016/15	2015/14	2016/15		
TOTAL.....	4,012.5	4,399.7	4,711.3	387.2	311.6	9.6	7.1	100.0	100.0
Educación.....	1,505.5	1,699.9	1,855.3	194.4	155.4	12.9	9.1	38.6	39.4
Salud.....	979.1	1,144.9	1,010.6	165.8	-134.3	16.9	-11.7	26.0	21.4
Trabajo.....	43.9	32.7	34.2	-11.2	1.4	-25.4	4.4	0.7	0.7
Seguridad Social.....	516.3	582.3	497.3	66.1	-85.1	12.8	-14.6	13.2	10.6
Vivienda.....	108.8	223.2	412.4	114.5	189.2	105.2	84.7	5.1	8.8
Servicios comunales básicos.....	369.2	203.2	183.9	-166.0	-19.3	-45.0	-9.5	4.6	3.9
Promoción y desarrollo comunal.....	489.8	513.5	717.6	23.7	204.1	4.8	39.7	11.7	15.2

(R) Cifras revisadas.

(P) Cifras preliminares.

(E) Cifras estimadas.

Fuente: Instituto Nacional de Estadística y Censo, Contraloría General de la República.

Cuadro No.1-6 PRODUCTO INTERNO BRUTO A PRECIOS DE COMPRADOR EN LA REPÚBLICA, SEGÚN CATEGORÍA DE ACTIVIDAD ECONÓMICA, EN MEDIDAS DE VOLUMEN ENCADENADAS, CON AÑO DE REFERENCIA 2007: AÑOS 2012-16
Serie preliminar

Categoría de actividad económica	Descripción	Producto interno bruto a precios de comprador (en millones de balboas)				
		2012	2013	2014	2015	2016
	Producción de mercado					
A	Agricultura, ganadería, caza y silvicultura.....	778.6	790.4	800.1	803.3	802.4
B	Pesca.....	144.8	165.3	232.3	222.3	203.5
C	Explotación de minas y canteras.....	420.2	515.2	602.8	645.0	698.9
D	Industrias manufactureras.....	1,913.8	1,939.1	1,956.7	1,930.5	1,876.9
E	Suministro de electricidad, gas y agua.....	1,047.9	1,145.4	1,199.0	1,362.4	1,506.4
F	Construcción.....	3,306.6	4,333.6	4,940.3	5,276.9	5,716.4
G	Comercio al por mayor y al por menor; reparación de vehículos automotores, motocicletas, efectos personales y enseres domésticos.....	5,921.6	5,937.5	6,004.8	6,299.4	6,505.1
H	Hoteles y restaurantes.....	907.6	918.4	922.4	951.2	972.5
I	Transporte, almacenamiento y comunicaciones.....	4,558.6	4,632.2	4,887.1	5,115.0	5,207.7
J	Intermediación financiera.....	2,249.4	2,430.4	2,505.2	2,766.1	2,947.4
K	Actividades inmobiliarias, empresariales y de alquiler.....	2,416.4	2,623.6	2,885.9	3,120.5	3,302.3
M	Enseñanza privada.....	317.9	325.3	339.2	359.0	398.3
N	Actividades de servicios sociales y de salud privada.....	364.9	414.9	424.8	474.0	490.9
O	Otras actividades comunitarias, sociales y personales de servicios.....	571.2	667.3	716.7	742.8	754.8
..	Menos: Servicios de Intermediación Financiera Medidos Indirectamente (SIFM), asignados al consumo interno.....	702.9	740.0	749.9	802.7	842.1
	Producción para uso final propio					
F	Construcción.....	274.8	361.0	411.5	440.0	476.2
K	Actividades inmobiliarias, empresariales y de alquiler.....	1,762.1	1,876.7	2,064.4	2,132.2	2,199.8
P	Hogares privados con servicio doméstico.....	176.8	168.1	174.5	173.6	165.7
	Otra producción no de mercado 1/					
L	Administración pública y defensa; seguridad social de afiliación obligatoria.....	975.5	937.2	961.0	1,064.5	1,215.0
M	Enseñanza.....	670.2	650.2	678.1	717.4	793.6
N	Actividades de servicios sociales y de salud pública.....	433.2	439.6	450.1	462.8	473.4
O	Otras actividades comunitarias, sociales y personales de servicios.....	59.3	56.5	60.6	69.4	68.7
	Valor Agregado Bruto, en valores básicos.....	28,615.4	30,510.2	32,331.0	34,248.5	35,847.4
..	Más: Impuestos a los productos netos de subvenciones.....	1,249.6	1,333.1	1,440.6	1,424.0	1,575.2
	PRODUCTO INTERNO BRUTO A PRECIOS DE COMPRADOR.....	29,873.0	31,851.9	33,780.0	35,731.6	37,471.8

NOTA: La discrepancia entre el total y la suma de sus componentes se debe a la diferencia estadística que proviene de utilizar estructuras de precios base móvil, de conformidad con la metodología sugerida en el Sistema de Cuentas Nacionales 1993 (SCN93).

Las medidas de volumen encadenadas, son estimaciones a precios constantes utilizando bases móviles (precios del año anterior), asociadas a una base fija (2007), en un proceso de eslabones conocido como encadenamiento de series de base móvil, basado en el comportamiento de los volúmenes de cada año con respecto al previo, considerando las estructuras de precios del año anterior.

Por razones de redondeo algunas cifras pueden presentar leves diferencias.

1/ Incluye el Gobierno General y las Instituciones Sin Fines de Lucro que Sirven a los Hogares (ISFLSH).

..Dato no aplicable al grupo o categoría.

Cuadro No.1-7 VARIACIÓN PORCENTUAL ANUAL DEL PRODUCTO INTERNO BRUTO A PRECIOS DE COMPRADOR EN LA REPÚBLICA, SEGÚN CATEGORÍA DE ACTIVIDAD ECONÓMICA, EN MEDIDAS DE VOLUMEN ENCADENADAS, CON AÑO DE REFERENCIA 2007: AÑOS 2012-11 A 2016-15

Serie preliminar

Categoría de actividad económica	Descripción	Variación porcentual anual del producto interno bruto				
		2012-11	2013-12	2014-13	2015-14	2016-15
	Producción de mercado					
A	Agricultura, ganadería, caza y silvicultura.....	2.2	1.5	1.2	0.4	-0.1
B	Pesca.....	-5.2	14.1	40.6	-4.3	-8.4
C	Explotación de minas y canteras.....	25.3	22.6	17.0	7.0	8.4
D	Industrias manufactureras.....	7.9	1.3	0.9	-1.3	-2.8
E	Suministro de electricidad, gas y agua.....	11.3	9.3	4.7	13.6	10.6
F	Construcción.....	29.9	31.1	14.0	6.8	8.3
G	Comercio al por mayor y al por menor; reparación de vehículos automotores, motocicletas, efectos personales y enseres domésticos.....	10.2	0.3	1.1	4.9	3.3
H	Hoteles y restaurantes.....	8.8	1.2	0.4	3.1	2.2
I	Transporte, almacenamiento y comunicaciones.....	4.2	1.6	5.5	4.7	1.8
J	Intermediación financiera.....	9.5	8.0	3.1	10.4	6.6
K	Actividades inmobiliarias, empresariales y de alquiler.....	8.1	8.6	10.0	8.1	5.8
M	Enseñanza privada.....	10.3	2.3	4.3	5.8	10.9
N	Actividades de servicios sociales y de salud privada.....	5.5	13.7	2.4	11.6	3.6
O	Otras actividades comunitarias, sociales y personales de servicios.....	4.7	16.8	7.4	3.6	1.6
..	Menos: Servicios de Intermediación Financiera Medidos Indirectamente (SIFM), asignados al consumo interno.....	12.6	5.3	1.3	7.0	4.9
	Producción para uso final propio					
F	Construcción.....	11.2	31.3	14.0	6.9	8.2
K	Actividades inmobiliarias, empresariales y de alquiler.....	1.1	6.5	10.0	3.3	3.2
P	Hogares privados con servicio doméstico.....	3.9	-4.9	3.8	-0.5	-4.5
	Otra producción no de mercado ^{-1/}					
L	Administración pública y defensa; seguridad social de afiliación obligatoria.....	2.8	-3.9	2.5	10.8	14.1
M	Enseñanza.....	3.8	-3.0	4.3	5.8	10.6
N	Actividades de servicios sociales y de salud pública.....	0.7	1.5	2.4	2.8	2.3
O	Otras actividades comunitarias, sociales y personales de servicios.....	-1.3	-4.9	7.4	14.5	-1.0
	Valor Agregado Bruto, en valores básicos.....	9.1	6.6	6.0	5.9	4.7
..	Más: Impuestos a los productos netos de subvenciones.....	11.3	6.7	8.1	-1.2	10.6
	PRODUCTO INTERNO BRUTO A PRECIOS DE COMPRADOR.....	9.2	6.6	6.1	5.8	4.9

NOTA: Por razones de redondeo algunas cifras pueden presentar leves diferencias.

^{-1/} Incluye al Gobierno General y las Instituciones Sin Fines de Lucro que Sirven a los Hogares (ISFLSH).

.. Dato no aplicable al grupo o categoría

Cuadro No.1-8 COMPOSICIÓN PORCENTUAL DEL PRODUCTO INTERNO BRUTO A PRECIOS DE COMPRADOR, EN LA REPÚBLICA, SEGÚN CATEGORÍA DE ACTIVIDAD ECONÓMICA, EN MEDIDAS DE VOLUMEN ENCADENADAS, CON AÑO DE REFERENCIA 2007: AÑOS 2012-16
Serie preliminar

Categoría de actividad económica	Descripción	Composición porcentual del producto interno bruto				
		2012	2013	2014	2015	2016
	Producción de mercado					
A	Agricultura, ganadería, caza y silvicultura.....	2.6	2.5	2.4	2.2	2.1
B	Pesca.....	0.5	0.5	0.7	0.6	0.5
C	Explotación de minas y canteras.....	1.4	1.6	1.8	1.8	1.9
D	Industrias manufactureras.....	6.4	6.1	5.8	5.4	5.0
E	Suministro de electricidad, gas y agua.....	3.5	3.6	3.5	3.8	4.0
F	Construcción.....	11.1	13.6	14.6	14.8	15.3
G	Comercio al por mayor y al por menor; reparación de vehículos automotores, motocicletas, efectos personales y enseres domésticos.....	19.8	18.6	17.8	17.6	17.4
H	Hoteles y restaurantes.....	3.0	2.9	2.7	2.7	2.6
I	Transporte, almacenamiento y comunicaciones.....	15.3	14.5	14.5	14.3	13.9
J	Intermediación financiera.....	7.5	7.6	1.0	7.7	7.9
K	Actividades inmobiliarias, empresariales y de alquiler.....	8.1	8.2	8.5	8.7	8.8
M	Enseñanza privada.....	1.1	1.0	1.0	1.0	1.1
N	Actividades de servicios sociales y de salud privada.....	1.2	1.3	1.3	1.3	1.3
O	Otras actividades comunitarias, sociales y personales de servicios.....	1.9	2.1	2.1	2.1	2.0
..	Menos: Servicios de Intermediación Financiera Medidos Indirectamente (SIFM), asignados al consumo interno.....	2.4	2.3	2.2	2.2	2.2
	Producción para uso final propio					
F	Construcción.....	0.9	1.1	1.2	1.2	1.3
K	Actividades inmobiliarias, empresariales y de alquiler.....	5.9	5.9	6.1	6.0	5.9
P	Hogares privados con servicio doméstico.....	0.6	0.5	0.5	0.5	0.4
	Otra producción no de mercado ^{-1/}					
L	Administración pública y defensa; seguridad social de afiliación obligatoria.....	3.3	2.9	2.8	3.0	3.2
M	Enseñanza.....	2.2	2.0	2.0	2.0	2.1
N	Actividades de servicios sociales y de salud pública.....	1.5	1.4	1.3	1.3	1.3
O	Otras actividades comunitarias, sociales y personales de servicios.....	0.2	0.2	0.2	0.2	0.2
	Valor Agregado Bruto, en valores básicos.....	95.8	95.8	95.7	95.8	95.7
..	Más: Impuestos a los productos netos de subvenciones.....	4.2	4.2	4.3	4.0	4.2
	TOTAL.....	100.0	100.0	100.0	100.0	100.0

NOTA: Por razones de redondeo algunas cifras pueden presentar leves diferencias.

1_/ Incluye al Gobierno General y las Instituciones Sin Fines de Lucro que Sirven a los Hogares (ISFLSH).

.. Dato no aplicable al grupo o categoría.

Cuadro No.1-9 APORTES PORCENTUALES DE LAS ACTIVIDADES ECONÓMICAS, A LA VARIACIÓN ABSOLUTA ANUAL DEL PRODUCTO INTERNO BRUTO DE LA REPÚBLICA, SEGÚN CATEGORÍA DE ACTIVIDAD ECONÓMICA, EN MEDIDAS DE VOLUMEN ENCADENADAS, CON AÑO DE REFERENCIA 2007: AÑOS 2014-16

Serie preliminar

Categoría de actividad económica	Descripción	Variación absoluta anual del PIB (en millones de balboas)			Aporte porcentual		
		2014-13	2015-14	2016-15	2014	2015	2016
A	Agricultura, ganadería, caza y silvicultura.....	9.7	3.2	-0.9	0.5	0.2	-0.1
C	Explotación de minas y canteras.....	87.6	42.1	53.9	4.5	2.2	3.1
D	Industrias manufactureras.....	17.6	-26.2	-53.6	0.9	-1.3	-3.1
E	Suministro de electricidad, gas y agua.....	53.6	163.4	144.0	2.8	8.4	8.3
F	Construcción.....	657.2	365.0	475.7	34.1	18.7	27.3
G	Comercio al por mayor y al por menor; reparación de vehículos automotores, motocicletas, efectos personales y enseres domésticos.....	67.3	294.6	205.7	3.5	15.1	11.8
H	Hoteles y restaurantes.....	4.0	28.8	21.3	0.2	1.5	1.2
I	Transporte, almacenamiento y comunicaciones.....	254.9	227.9	92.8	13.2	11.7	5.3
J	Intermediación financiera.....	74.8	260.9	181.3	3.9	13.4	10.4
K	Actividades inmobiliarias, empresariales y de alquiler.....	450.1	302.3	249.4	23.3	15.5	14.3
O	Otras actividades comunitarias, sociales y personales de servicios.....	49.4	26.1	12.0	2.6	1.3	0.7
	Otra producción no de mercado 1/.....	64.1	160.7	236.6	3.3	8.2	13.6
..	Otras actividades 2/.....	195.0	-11.4	141.5	10.1	-0.6	8.1
PRODUCTO INTERNO BRUTO APRECIOS DE COMPRADOR.....		1,928.1	1,951.6	1,740.2	100.0	100.0	100.0

1/ Corresponde al Gobierno General e incluye los valores agregados pertenecientes a las categorías económicas L, M, N y O de la CIU.

2/ Incluye pesca, servicios de enseñanza y salud privados, servicios domésticos, SIFMI e impuestos sobre los productos netos de subsidios.

Cuadro No.1-10 PRODUCTO INTERNO BRUTO A PRECIOS DE COMPRADOR EN LA REPÚBLICA, EN MEDIDAS DE VOLUMEN ENCADENADAS TOTAL Y PER CÁPITA Y SUS VARIACIONES PORCENTUALES: AÑOS 2007-16

Serie preliminar

Año	Producto interno bruto a precios de comprador		Variación porcentual anual	
	Total (En millones de Balboas de 2007)	Per cápita ^{1/} (En Balboas de 2007)	PIB total	PIB per cápita
2007.....	20,958.0	6,030
2008	22,762.8	6,434	8.6	6.7
2009.....	23,126.7	6,424	1.6	-0.2
2010	24,460.5	6,680	5.8	4.0
2011	27,348.8	7,344	11.8	9.9
2012	29,873.0	7,887	9.2	7.4
2013	31,851.9	8,272	6.6	4.9
2014	33,780.0	8,632	6.1	4.4
2015	35,731.6	8,988	5.8	4.1
2016	37,471.8	9,282	4.9	3.3

^{1/} Con base en las estimaciones de la población total de la República al 1 de julio de cada año, elaboradas con los resultados del Censo Nacional de Población del 2010.

(...) Información no disponible

**Cuadro No.1-11 PRODUCTO INTERNO BRUTO A PRECIOS DE COMPRADOR EN LA REPÚBLICA, SEGÚN CATEGORÍA DE ACTIVIDAD
ECONÓMICA, A PRECIOS CORRIENTES: AÑOS 2012-16
Serie preliminar**

Categoría de actividad económica	Descripción	Producto interno bruto a precios de comprador (en millones de balboas)				
		2012	2013	2014	2015	2016
	Producción de mercado					
A	Agricultura, ganadería, caza y silvicultura.....	1,042.0	1,067.3	1,090.4	1,084.1	1,071.0
B	Pesca.....	241.5	283.7	386.1	364.8	324.3
C	Explotación de minas y canteras.....	637.2	886.6	1,080.1	1,184.6	1,317.6
D	Industrias manufactureras.....	2,547.1	2,775.8	2,876.2	2,892.5	2,896.7
E	Suministro de electricidad, gas y agua.....	895.4	1,021.7	1,101.0	1,258.5	1,328.3
F	Construcción.....	4,253.5	5,953.0	7,192.7	7,932.3	8,824.2
G	Comercio al por mayor y al por menor; reparación de vehículos automotores, motocicletas, efectos personales y enseres domésticos.....	9,574.3	9,778.3	10,246.2	10,556.3	10,815.6
H	Hoteles y restaurantes.....	1,543.3	1,653.6	1,779.8	1,982.1	2,119.4
I	Transporte, almacenamiento y comunicaciones.....	5,581.8	5,907.9	6,192.0	6,505.2	6,624.2
J	Intermediación financiera.....	2,865.1	3,013.2	3,263.9	3,690.1	3,913.8
K	Actividades inmobiliarias, empresariales y de alquiler.....	3,095.2	3,604.8	4,087.6	4,427.1	4,697.9
M	Enseñanza privada.....	363.5	413.2	451.3	479.8	544.1
N	Actividades de servicios sociales y de salud privada.....	386.0	441.8	471.0	513.2	546.3
O	Otras actividades comunitarias, sociales y personales de servicios.....	587.3	748.6	823.2	856.4	875.6
..	Menos: Servicios de Intermediación Financiera Medidos Indirectamente (SIFMI), asignados al consumo interno.....	955.4	987.9	1,053.1	1,125.5	1,165.3
	Producción para uso final propio					
F	Construcción.....	352.9	483.8	576.5	634.5	705.9
K	Actividades inmobiliarias, empresariales y de alquiler.....	2,141.2	2,346.8	2,661.1	2,712.0	2,862.3
P	Hogares privados con servicio doméstico.....	210.9	214.5	234.2	226.9	227.3
	Otra producción no de mercado _1/					
L	Administración pública y defensa; seguridad social de afiliación obligatoria.....	1,430.9	1,596.9	1,690.1	1,851.6	2,130.6
M	Enseñanza.....	842.6	1,008.6	1,101.4	1,142.5	1,302.6
N	Actividades de servicios sociales y de salud pública.....	613.0	780.4	832.0	866.7	917.1
O	Otras actividades comunitarias, sociales y personales de servicios.....	57.3	34.6	38.1	78.8	67.8
	Valor Agregado Bruto, en valores básicos.....	38,306.7	43,027.2	47,121.6	50,114.7	52,947.1
..	Más: Impuestos a los productos netos de subvenciones.....	1,648.1	1,829.0	2,044.1	2,017.6	2,240.7
	PRODUCTO INTERNO BRUTO A PRECIOS DE COMPRADOR.....	39,954.8	44,856.2	49,165.8	52,132.3	55,187.8

Nota: Por razones de redondeo algunas cifras pueden presentar leves diferencias.
 _1/ Incluye el Gobierno General y las Instituciones Sin Fines de Lucro que Sirven a los Hogares (ISFLSH).
 .. Dato no aplicable al grupo o categoría.

**Cuadro No 1-12 PRESENTACIÓN ANALÍTICA DE LA BALANZA DE PAGOS DE PANAMÁ,
SEGÚN PARTIDA: AÑOS 2014-16**

Partida	Presentación analítica (en millones de balboas)		
	2014 (P)	2015 (P)	2016 (E)
A. Cuenta corriente.....	-6,730.0	-3,798.8	-3,098.1
1. Bienes fob: exportaciones.....	14,971.5	12,783.2	11,704.6
2. Bienes fob: importaciones.....	-25,794.5	-22,492.3	-20,489.7
Balanza de bienes.....	-10,823.0	-9,709.1	-8,785.1
3. Servicios: crédito.....	12,657.7	14,535.2	14,637.7
4. Servicios: débito.....	-4,869.2	-4,498.8	-4,327.2
Balanza de bienes y servicios.....	-3,034.5	327.2	1,525.4
5. Renta: crédito.....	2,176.1	2,083.3	2,250.6
6. Renta: débito.....	-5,993.9	-6,103.3	-6,719.4
Balanza de bienes, servicios y renta.....	-6,852.3	-3,692.8	-2,943.3
7. Transferencias corrientes: crédito.....	1,027.8	921.4	741.1
8. Transferencias corrientes: débito.....	-905.5	-1,027.4	-895.8
B. Cuenta de capital.....	24.2	26.9	24.0
9. Cuenta de capital: crédito.....	24.2	26.9	24.0
10. Cuenta de capital: débito.....	-	-	-
Total, Grupos A y B.....	-6,705.8	-3,771.9	-3,074.1
C. Cuenta financiera (1).....	5,688.8	2,891.4	6,416.5
11. Inversión directa.....	<u>4,129.6</u>	<u>3,966.3</u>	<u>5,060.0</u>
11.1 En el extranjero.....	-329.1	-527.9	-149.3
11.2 En la economía declarante.....	4,458.7	4,494.2	5,209.3
12. Inversión de cartera - activos.....	<u>-1,192.8</u>	<u>-1,471.3</u>	<u>-234.4</u>
12.1 Títulos de participación en el capital.....	-116.4	-254.7	-6.7
12.2 Títulos de deuda.....	-1,076.4	-1,216.6	-227.7
13. Inversión de cartera - pasivos.....	<u>1,380.9</u>	<u>778.2</u>	<u>1,133.1</u>
13.1 Títulos de participación en el capital.....	-	-	-
13.2 Títulos de deuda.....	1,380.9	778.2	1,133.1
14. Otra inversión - activos.....	<u>-5,131.7</u>	<u>-5,655.1</u>	<u>1,090.4</u>
14.1 Autoridades monetarias.....	0.1	-	-
14.2 Gobierno general.....	56.3	145.4	-14.9
14.3 Bancos.....	-4,512.7	-3,613.6	2,414.1
14.4 Otros sectores.....	-675.4	-2,186.9	-1,308.8
15. Otra inversión - pasivos.....	<u>6,502.8</u>	<u>5,273.2</u>	<u>-632.6</u>
15.1 Autoridades monetarias.....	-13.6	-18.5	-12.2
15.2 Gobierno general.....	899.1	474.6	197.2
15.3 Bancos.....	4,759.5	4,892.4	-839.1
15.4 Otros sectores.....	857.8	-75.3	21.5
Total, Grupos A a C.....	-1,017.0	-880.5	3,342.4
D. Errores y omisiones netos.....	1,414.0	-103.9	-2,109.5
Total, Grupos A a D (Balanza global).....	397.0	-984.4	1,232.9
E. Financiamiento.....	-397.0	984.4	-1,232.9
16. Activos de reserva.....	-1,221.7	77.6	-608.9
17. Uso del crédito y préstamos del Fondo Monetario Internacional.....	-	-	-
18. Financiamiento excepcional.....	824.7	906.8	-624.0

(1) Excluye componentes que han sido clasificados como Grupo E.
- Cantidad nula o cero.
(P) Cifras preliminares.
(E) Cifras estimadas.

**Cuadro No. 1-13 RESUMEN DE LOS COMPONENTES NORMALIZADOS DE LA BALANZA DE PAGOS
DE PANAMÁ, SEGÚN PARTIDA: AÑOS 2014-16**

Partida	Resumen de los componentes normalizados (en millones de balboas)		
	2014 (P)	2015 (P)	2016 (E)
I. Cuenta corriente	-6,730.0	-3,798.8	-3,098.1
Exportación de bienes, servicios y renta.....	29,805.3	29,401.7	28,592.9
Importación de bienes, servicios y renta.....	-36,657.6	-33,094.4	-31,536.3
A. Bienes (netos).....	-10,823.0	-9,709.1	-8,785.1
Bienes (Crédito).....	14,971.5	12,783.2	11,704.6
1. Mercancías generales.....	12,771.2	11,362.4	10,480.1
2. Bienes para transformación.....	-	-	-
3. Reparaciones de bienes.....	16.7	16.7	15.0
4. Bienes adquiridos en puertos por medios de transporte.....	2,183.6	1,404.1	1,209.5
Bienes (Débito).....	-25,794.5	-22,492.3	-20,489.7
1. Mercancías generales.....	-23,104.8	-20,807.4	-18,877.5
2. Bienes para transformación.....	-	-	-
3. Reparaciones de bienes.....	-11.4	-8.6	-5.8
4. Bienes adquiridos en puertos por medios de transporte.....	-2,678.3	-1,676.3	-1,606.4
B. Servicios (netos).....	7,788.5	10,036.3	10,310.5
Servicios (Crédito).....	12,657.7	14,535.2	14,637.7
1. Transportes.....	5,375.7	5,356.1	5,515.9
2. Viajes.....	3,672.3	4,141.0	4,374.7
3. Servicios de comunicaciones.....	339.0	337.5	358.2
4. Servicios de construcción.....	-	-	-
5. Servicios de seguros.....	120.2	225.7	99.8
6. Servicios financieros.....	398.9	543.2	526.2
7. Servicios de informática y de información.....	57.1	58.9	57.5
8. Regalías y derechos de licencia.....	8.3	5.9	3.7
9. Otros servicios empresariales.....	2,548.2	3,708.3	3,527.2
10. Servicios culturales, personales y recreativos.....	35.6	44.6	66.7
11. Servicios del gobierno, n.i.o.p.....	102.4	114.0	107.8
Servicios (Débito).....	-4,869.2	-4,498.8	-4,327.2
1. Transportes.....	-2,144.3	-1,958.0	-1,867.3
2. Viajes.....	-941.7	-806.3	-822.1
3. Servicios de comunicaciones.....	-48.7	-37.6	-19.6
4. Servicios de construcción.....	-	-	-
5. Servicios de seguros.....	-211.2	-239.1	-102.1
6. Servicios financieros.....	-390.9	-502.3	-471.9
7. Servicios de informática y de información.....	-54.8	-55.3	-78.5
8. Regalías y derechos de licencia.....	-98.7	-57.0	-47.0
9. Otros servicios empresariales.....	-852.2	-740.3	-785.0
10. Servicios culturales, personales y recreativos.....	-37.1	-18.2	-31.0
11. Servicios del gobierno, n.i.o.p.....	-89.6	-84.7	-102.7
C. Renta (neta).....	-3,817.8	-4,020.0	-4,468.8
Renta (Crédito).....	2,176.1	2,083.3	2,250.6
1. Remuneración de empleados.....	110.8	87.2	79.6
2. Renta de la inversión.....	2,065.3	1,996.1	2,171.0
2.1 Inversión directa.....	432.3	322.8	416.9
2.2 Inversión de cartera.....	253.9	217.6	246.7
2.3 Otra inversión.....	1,379.1	1,455.7	1,507.4
Renta (Débito).....	-5,993.9	-6,103.3	-6,719.4
1. Remuneración de empleados.....	-2.4	-3.0	-2.5
2. Renta de la inversión.....	-5,991.5	-6,100.3	-6,716.9
2.1 Inversión directa.....	-4,178.4	-4,223.1	-4,714.8
2.2 Inversión de cartera.....	-749.1	-672.8	-679.5
2.3 Otra inversión.....	-1,064.0	-1,204.4	-1,322.6
D. Transferencias corrientes (netas).....	122.3	-106.0	-154.7
Transferencias corrientes (crédito).....	1,027.8	921.4	741.1
Transferencias corrientes (débito).....	-905.5	-1,027.4	-895.8
1. Gobierno general.....	157.0	168.0	140.8
2. Otros sectores.....	-34.7	-274.0	-295.5

**Cuadro No. 1-13 RESUMEN DE LOS COMPONENTES NORMALIZADOS DE LA BALANZA DE PAGOS
DE PANAMÁ, SEGÚN PARTIDA: AÑOS 2014-16**

Partida	Resumen de los componentes normalizados (en millones de balboas)		
	2014 (P)	2015 (P)	2016 (E)
II. Cuenta de capital y financiera	5,316.0	3,902.7	5,207.6
A. Cuenta de capital.....	24.2	26.9	24.0
B. Cuenta financiera.....	5,291.8	3,875.8	5,183.6
1. Inversión directa.....	<u>4,129.6</u>	<u>3,966.3</u>	<u>5,060.0</u>
1.1 En el extranjero.....	-329.1	-527.9	-149.3
1.1.1 Acciones y participaciones de capital.....	-329.1	-527.9	-149.3
1.1.2 Utilidades reinvertidas.....	-	-	-
1.1.3 Otro capital.....	-	-	-
1.2 En la economía declarante.....	4,458.7	4,494.2	5,209.3
1.2.1 Acciones y participaciones de capital.....	687.2	76.8	781.1
1.2.2 Utilidades reinvertidas.....	3,428.8	3,382.0	3,462.6
1.2.3 Otro capital.....	342.7	1,035.4	965.6
2. Inversión de cartera.....	<u>1,012.8</u>	<u>213.7</u>	<u>274.7</u>
2.1 Activos.....	-1,192.8	-1,471.3	-234.4
2.2 Pasivos.....	2,205.6	1,685.0	509.1
3. Otra inversión.....	<u>1,371.1</u>	<u>-381.9</u>	<u>457.8</u>
3.1 Activos.....	-5,131.7	-5,655.1	1,090.4
3.1.1 Créditos comerciales.....	-320.6	-1,606.4	-1,600.8
3.1.2 Préstamos.....	-1,952.9	-1,798.0	1,086.0
3.1.3 Moneda y depósitos.....	-2,843.9	-1,235.9	377.9
3.1.4 Otros activos.....	-14.3	-1,014.8	1,227.3
3.2 Pasivos.....	6,502.8	5,273.2	-632.6
3.2.1 Créditos comerciales.....	142.1	-202.2	-14.7
3.2.2 Préstamos.....	1,874.2	1,492.3	693.8
3.2.3 Moneda y depósitos.....	4,241.5	2,795.8	-64.3
3.2.4 Otros pasivos.....	245.0	1,187.3	-1,247.4
4. Activos de reserva.....	<u>-1,221.7</u>	<u>77.6</u>	<u>-608.9</u>
III. Errores y omisiones netos	1,414.0	-103.9	-2,109.5

- Cantidad nula o cero.
(P) Cifras preliminares.
(E) Cifras estimadas.

**Cuadro No. 1-14 INVERSIÓN DIRECTA EXTRANJERA EN LA REPÚBLICA, SEGÚN PARTIDA
Y CAPITAL: AÑOS 2014-16**

Partida y capital	Inversión directa extranjera (en millones de balboas)			Variación porcentual
	2014 (P)	2015 (P)	2016 (E)	2016 (E)
Inversión Directa Extranjera	4,458.7	4,494.2	5,209.3	15.9
Bancos de licencia general	870.0	621.2	356.5	-42.6
Bancos de licencia internacional	307.8	178.7	407.8	128.2
Empresas de la Zona Libre de Colón	480.6	269.1	329.6	22.5
Otras empresas	2,800.3	3,425.2	4,115.4	20.2
Acciones y otras participaciones de capital	687.2	76.8	781.1	917.1
Bancos de licencia general	365.1	44.2	59.5	34.6
Bancos de licencia internacional	55.6	15.2	291.3	1,816.4
Empresas de la Zona Libre de Colón	35.6	1.2	0.4	-66.7
Otras empresas	230.9	16.2	429.9	2,553.7
Utilidades reinvertidas	3,428.8	3,382.0	3,462.6	2.4
Bancos de licencia general	504.9	577.0	297.0	-48.5
Bancos de licencia internacional	252.2	163.5	116.5	-28.7
Empresas de la Zona Libre de Colón	331.4	158.3	299.4	89.1
Otras empresas	2,340.3	2,483.2	2,749.7	10.7
Otro capital	342.7	1,035.4	965.6	-6.7
Activos frente a inversionistas directos	-525.7	-563.5	-769.1	36.5
Empresas de la Zona Libre de Colón	-98.5	-73.8	-260.2	252.6
Otras empresas	-427.2	-489.7	-508.9	3.9
Pasivos frente a inversionistas directos	868.4	1,598.9	1,734.7	8.5
Empresas de la Zona Libre de Colón.....	212.1	183.4	290.0	58.1
Otras empresas	656.3	1,415.5	1,444.7	2.1

(P) Cifras preliminares.

(E) Cifras estimadas.

Cuadro No. 1-15 RENTA DE LA INVERSIÓN DIRECTA EXTRANJERA EN LA REPÚBLICA,
SEGÚN PARTIDA Y CLASE DE UTILIDAD: AÑOS 2014-16

Partida y clase de utilidad	Renta de la inversión directa extranjera (en millones de balboas)		
	2014 (P)	2015 (P)	2016 (E)
Renta de la Inversión Directa Extranjera	-4,178.4	-4,223.1	-4,714.8
Bancos de licencia general	-704.4	-735.6	-663.3
Bancos de licencia internacional	-260.5	-245.1	-294.5
Empresas de la Zona Libre de Colón	-436.1	-262.9	-390.6
Otras empresas	-2,777.4	-2,979.5	-3,366.4
Dividendos y utilidades distribuidas	-749.6	-841.1	-1,252.2
Bancos de licencia general	-199.5	-158.6	-366.3
Bancos de licencia internacional	-8.3	-81.6	-178.0
Empresas de la Zona Libre de Colón	-104.7	-104.6	-91.2
Otras empresas	-437.1	-496.3	-616.7
Utilidades reinvertidas y no distribuidas	-3,428.8	-3,382.0	-3,462.6
Bancos de licencia general	-504.9	-577.0	-297.0
Bancos de licencia internacional	-252.2	-163.5	-116.5
Empresas de la Zona Libre de Colón	-331.4	-158.3	-299.4
Otras empresas	-2,340.3	-2,483.2	-2,749.7

(P) Cifras preliminares.

(E) Cifras estimadas.

Cuadro No.1-16 ÍNDICE DE PRECIOS AL CONSUMIDOR NACIONAL URBANO Y VARIACIÓN PORCENTUAL,
SEGÚN GRUPO DE ARTÍCULOS Y SERVICIOS: AÑOS 2015-16

Grupo de artículos y servicios	Índice de Precios 2013=100 (a)		Variación porcentual 2016/15
	2015	2016	
TOTAL.....	102.8	103.5	0.7
Restaurantes y Hoteles.....	119.3	125.9	5.5
Bebidas Alcohólicas y Tabaco.....	105.1	108.5	3.2
Salud.....	102.0	104.9	2.8
Educación.....	106.5	109.3	2.6
Bienes y Servicios Diversos.....	102.3	104.0	1.7
Alimentos y Bebidas no Alcohólicas.....	101.2	102.6	1.4
Muebles, Artículos para el Hogar y para la Conservación Ordinaria del Hogar.....	100.6	101.8	1.2
Comunicaciones.....	107.3	107.9	0.6
Recreación y Cultura.....	100.4	100.4	-
Vivienda, Agua, Electricidad y Gas.....	100.3	99.4	-0.9
Prendas de Vestir y Calzado.....	98.2	97.3	-0.9
Transporte.....	102.7	100.6	-2.0

(a) Las ponderaciones utilizadas para el cálculo del Índice Nacional Urbano, se basan en los gastos de consumo de 8,751 hogares de diferentes niveles de ingreso mensual, investigados en la "Encuesta de Ingresos y Gastos de los Hogares", realizada en los distritos de Panamá y San Miguelito y algunas áreas urbanas de los distritos de Colón, La Chorrera y Arraiján, Penonomé y Las Tablas, Aguadulce, Chitré y Santiago, David y Changuinola en 2007/08.

- Cantidad nula o cero.

**Cuadro No.1-17 POBLACIÓN DE 15 Y MÁS AÑOS DE EDAD EN LA REPÚBLICA, POR SEXO, SEGÚN
ÁREA, PROVINCIA, COMARCA INDÍGENA Y CONDICIÓN EN LA ACTIVIDAD ECONÓMICA:
ENCUESTA DE MERCADO LABORAL, AGOSTO DE 2015-16**

Área, provincia, comarca indígena y condición en la actividad económica	Población de 15 y más años de edad (1)						Variación absoluta		
	Agosto 2015			Agosto 2016			Agosto 2016- Agosto 2015		
	Total	Hombres	Mujeres	Total	Hombres	Mujeres	Total	Hombres	Mujeres
TOTAL.....	2,846,612	1,379,379	1,467,233	2,909,973	1,408,222	1,501,751	63,361	28,843	34,518
ECONOMICAMENTE ACTIVA	1,826,111	1,080,776	745,335	1,873,655	1,106,982	766,673	47,544	26,206	21,338
Porcentaje (respecto a la población de 15 y más años de edad).....	64.2	78.4	50.8	64.4	78.6	51.1	0.2	0.3	0.3
Ocupada.....	1,733,851	1,035,031	698,820	1,770,711	1,055,082	715,629	36,860	20,051	16,809
Desocupada.....	92,260	45,745	46,515	102,944	51,900	51,044	10,684	6,155	4,529
Porcentaje (respecto a la población económicamente activa).....	5.1	4.2	6.2	5.5	4.7	6.7	0.4	0.5	0.4
Desempleo abierto.....	70,049	33,180	36,869	81,546	40,539	41,007	11,497	7,359	4,138
Porcentaje (respecto a la población económicamente activa).....	3.8	3.1	4.9	4.4	3.7	5.3	0.5	0.6	0.4
Desempleo oculto.....	22,211	12,565	9,646	21,398	11,361	10,037	-813	-1,204	391
No económicamente activa.....	1,020,501	298,603	721,898	1,036,318	301,240	735,078	15,817	2,637	13,180
URBANA.....	2,002,666	950,822	1,051,844	2,063,106	985,302	1,077,804	60,440	34,480	25,960
Económicamente activa.....	1,290,992	728,172	562,820	1,332,703	756,153	576,550	41,711	27,981	13,730
Porcentaje (respecto a la población de 15 y más años de edad).....	64.5	76.6	53.5	64.6	76.7	53.5	0.1	0.2	-0.01
Ocupada.....	1,216,121	691,147	524,974	1,246,879	713,340	533,539	30,758	22,193	8,565
Desocupada.....	74,871	37,025	37,846	85,824	42,813	43,011	10,953	5,788	5,165
Porcentaje (respecto a la población económicamente activa).....	5.8	5.1	6.7	6.4	5.7	7.5	0.6	0.6	0.7
Desempleo abierto.....	57,800	27,489	30,311	67,872	33,149	34,723	10,072	5,660	4,412
Porcentaje (respecto a la población económicamente activa).....	4.5	3.8	5.4	5.1	4.4	6.0	0.6	0.6	0.6
Desempleo oculto.....	17,071	9,536	7,535	17,952	9,664	8,288	881	128	753
No económicamente activa.....	711,674	222,650	489,024	730,403	229,149	501,254	18,729	6,499	12,230
RURAL.....	843,946	428,557	415,389	846,867	422,920	423,947	2,921	-5,637	8,558
Económicamente activa.....	535,119	352,604	182,515	540,952	350,829	190,123	5,833	-1,775	7,608
Porcentaje (respecto a la población de 15 y más años de edad).....	63.4	82.3	43.9	63.9	83.0	44.8	0.5	0.7	0.9
Ocupada.....	517,730	343,884	173,846	523,832	341,742	182,090	6,102	-2,142	8,244
Desocupada.....	17,389	8,720	8,669	17,120	9,087	8,033	-269	367	-636
Porcentaje (respecto a la población económicamente activa).....	3.2	2.5	4.7	3.2	2.6	4.2	-0.1	0.1	-0.5
Desempleo abierto.....	12,249	5,691	6,558	13,674	7,390	6,284	1,425	1,699	-274
Porcentaje (respecto a la población económicamente activa).....	2.3	1.6	3.6	2.5	2.1	3.3	0.2	0.5	-0.3
Desempleo oculto.....	5,140	3,029	2,111	3,446	1,697	1,749	-1,694	-1,332	-362
No económicamente activa.....	308,827	75,953	232,874	305,915	72,091	233,824	-2,912	-3,862	950

**Cuadro No.1-17 POBLACIÓN DE 15 Y MÁS AÑOS DE EDAD EN LA REPÚBLICA, POR SEXO, SEGÚN
ÁREA, PROVINCIA, COMARCA INDÍGENA Y CONDICIÓN EN LA ACTIVIDAD ECONÓMICA:
ENCUESTA DE MERCADO LABORAL, AGOSTO DE 2015-16**

Área, provincia, comarca indígena y condición en la actividad económica	Población de 15 y más años de edad (1)						Variación absoluta		
	Agosto 2015			Agosto 2016			Agosto 2016- Agosto 2015		
	Total	Hombres	Mujeres	Total	Hombres	Mujeres	Total	Hombres	Mujeres
No Indígena.....	2,714,565	1,319,211	1,395,354	2,777,312	1,348,341	1,428,971	62,747	29,130	33,617
ECONOMICAMENTE ACTIVA	1,730,443	1,030,238	700,205	1,777,013	1,055,332	721,681	46,570	25,094	21,476
Porcentaje (respecto a la población de 15 y más años de edad).....	63.7	78.1	50.2	64.0	78.3	50.5	0.2	0.2	0.3
Ocupada.....	1,638,872	985,060	653,812	1,674,516	1,003,728	670,788	35,644	18,668	16,976
Desocupada.....	91,571	45,178	46,393	102,497	51,604	50,893	10,926	6,426	4,500
Porcentaje (respecto a la población económicamente activa).....	5.3	4.4	6.6	5.8	4.9	7.1	0.5	1	0.4
Desempleo abierto.....	69,877	33,130	36,747	81,119	40,263	40,856	11,242	7,133	4,109
Porcentaje (respecto a la población económicamente activa).....	4.0	3.2	5.2	4.6	3.8	5.7	0.5	0.6	0.4
Desempleo oculto.....	21,694	12,048	9,646	21,378	11,341	10,037	-316	-707	391
No económicamente activa.....	984,122	288,973	695,149	1,000,299	293,009	707,290	16,177	4,036	12,141
URBANA.....	2,002,666	950,822	1,051,844	2,063,106	985,302	1,077,804	60,440	34,480	25,960
Económicamente activa.....	1,290,992	728,172	562,820	1,332,703	756,153	576,550	41,711	27,981	13,730
Porcentaje (respecto a la población de 15 y más años de edad).....	64.5	76.6	53.5	64.6	76.7	53.5	0.1	0.2	0.0
Ocupada.....	1,216,121	691,147	524,974	1,246,879	713,340	533,539	30,758	22,193	8,565
Desocupada.....	74,871	37,025	37,846	85,824	42,813	43,011	10,953	5,788	5,165
Porcentaje (respecto a la población económicamente activa).....	5.8	5.1	6.7	6.4	5.7	7.5	0.6	1	1
Desempleo abierto.....	57,800	27,489	30,311	67,872	33,149	34,723	10,072	5,660	4,412
Porcentaje (respecto a la población económicamente activa).....	4.5	3.8	5.4	5.1	4.4	6.0	0.6	0.6	1
Desempleo oculto.....	17,071	9,536	7,535	17,952	9,664	8,288	881	128	753
No económicamente activa.....	711,674	222,650	489,024	730,403	229,149	501,254	18,729	6,499	12,230
RURAL.....	711,899	368,389	343,510	714,206	363,039	351,167	2,307	-5,350	7,657
Económicamente activa.....	439,451	302,066	137,385	444,310	299,179	145,131	4,859	-2,887	7,746
Porcentaje (respecto a la población de 15 y más años de edad).....	61.7	82.0	40.0	62.2	82.4	41.3	0.5	0.4	1.3
Ocupada.....	422,751	293,913	128,838	427,637	290,388	137,249	4,886	-3,525	8,411
Desocupada.....	16,700	8,153	8,547	16,673	8,791	7,882	-27	638	-665
Porcentaje (respecto a la población económicamente activa).....	3.8	2.7	6.2	3.8	2.9	5.4	0	0.2	-0.8
Desempleo abierto.....	12,077	5,641	6,436	13,247	7,114	6,133	1,170	1,473	-303
Porcentaje (respecto a la población económicamente activa).....	2.7	1.9	4.7	3.0	2.4	4.2	0.2	0.5	-0.5
Desempleo oculto.....	4,623	2,512	2,111	3,426	1,677	1,749	-1,197	-835	-362
No económicamente activa.....	272,448	66,323	206,125	269,896	63,860	206,036	-2,552	-2,463	-89

**Cuadro No.1-17 POBLACIÓN DE 15 Y MÁS AÑOS DE EDAD EN LA REPÚBLICA, POR SEXO, SEGÚN
ÁREA, PROVINCIA, COMARCA INDÍGENA Y CONDICIÓN EN LA ACTIVIDAD ECONÓMICA:
ENCUESTA DE MERCADO LABORAL, AGOSTO DE 2015-16**

Área, provincia, comarca indígena y condición en la actividad económica	Población de 15 y más años de edad (1)						Variación absoluta		
	Agosto 2015			Agosto 2016			Agosto 2016- Agosto 2015		
	Total	Hombres	Mujeres	Total	Hombres	Mujeres	Total	Hombres	Mujeres
BOCAS DEL TORO	93,736	46,695	47,041	97,226	47,058	50,168	3,490	363	3,127
ECONOMICAMENTE ACTIVA	57,121	36,556	20,565	60,388	37,152	23,236	3,267	596	2,671
Porcentaje (respecto a la población de 15 y más años de edad).....	60.9	78.3	43.7	62.1	78.9	46.3	1.2	0.7	3
Ocupada.....	52,454	33,532	18,922	57,841	35,597	22,244	5,387	2,065	3,322
Desocupada.....	4,667	3,024	1,643	2,547	1,555	992	-2,120	-1,469	-651
Porcentaje (respecto a la población económicamente activa).....	8.2	8.3	8.0	4.2	4.2	4.3	-4	-4	-4
Desempleo abierto.....	2,846	1,803	1,043	1,638	1,011	627	-1,208	-792	-416
Porcentaje (respecto a la población económicamente activa).....	5.0	4.9	5.1	2.7	2.7	2.7	-2.3	-2	-2
Desempleo oculto.....	1,821	1,221	600	909	544	365	-912	-677	-235
No económicamente activa.....	36,615	10,139	26,476	36,838	9,906	26,932	223	-233	456
 URBANA	41,959	20,823	21,136	43,637	20,731	22,906	1,678	-92	1,770
Económicamente activa.....	26,097	15,378	10,719	24,990	14,724	10,266	-1,107	-654	-453
Porcentaje (respecto a la población de 15 y más años de edad).....	62.2	73.9	50.7	57.3	71.0	44.8	-4.9	-3	-6
Ocupada.....	23,721	13,856	9,865	23,450	13,854	9,596	-271	-2	-269
Desocupada.....	2,376	1,522	854	1,540	870	670	-836	-652	-184
Porcentaje (respecto a la población económicamente activa).....	9.1	9.9	8.0	6.2	5.9	6.5	-3	-4	-1
Desempleo abierto.....	1,507	915	592	1,065	586	479	-442	-329	-113
Porcentaje (respecto a la población económicamente activa).....	5.8	6.0	5.5	4.3	4.0	4.7	-2	-2	-0.9
Desempleo oculto.....	869	607	262	475	284	191	-394	-323	-71
No económicamente activa.....	15,862	5,445	10,417	18,647	6,007	12,640	2,785	562	2,223
 RURAL	51,777	25,872	25,905	53,589	26,327	27,262	1,812	455	1,357
Económicamente activa.....	31,024	21,178	9,846	35,398	22,428	12,970	4,374	1,250	3,124
Porcentaje (respecto a la población de 15 y más años de edad).....	59.9	81.9	38.0	66.1	85.2	47.6	6.1	3	9.6
Ocupada.....	28,733	19,676	9,057	34,391	21,743	12,648	5,658	2,067	3,591
Desocupada.....	2,291	1,502	789	1,007	685	322	-1,284	-817	-467
Porcentaje (respecto a la población económicamente activa).....	7.4	7.1	8.0	2.8	3.1	2.5	-4.5	-4	-5.5
Desempleo abierto.....	1,339	888	451	573	425	148	-766	-463	-303
Porcentaje (respecto a la población económicamente activa).....	4.3	4.2	4.6	1.6	1.9	1.1	-3	-2	-3
Desempleo oculto.....	952	614	338	434	260	174	-518	-354	-164
No económicamente activa.....	20,753	4,694	16,059	18,191	3,899	14,292	-2,562	-795	-1,767

**Cuadro No.1-17 POBLACIÓN DE 15 Y MÁS AÑOS DE EDAD EN LA REPÚBLICA, POR SEXO, SEGÚN
ÁREA, PROVINCIA, COMARCA INDÍGENA Y CONDICIÓN EN LA ACTIVIDAD ECONÓMICA:
ENCUESTA DE MERCADO LABORAL, AGOSTO DE 2015-16**

Área, provincia, comarca indígena y condición en la actividad económica	Población de 15 y más años de edad (1)						Variación absoluta		
	Agosto 2015			Agosto 2016			Agosto 2016- Agosto 2015		
	Total	Hombres	Mujeres	Total	Hombres	Mujeres	Total	Hombres	Mujeres
COCLÉ	182,783	89,257	93,526	185,853	92,368	93,485	3,070	3,111	-41
ECONOMICAMENTE ACTIVA	114,966	70,677	44,289	121,075	73,835	47,240	6,109	3,158	2,951
Porcentaje (respecto a la población de 15 y más años de edad).....	62.9	79.2	47.4	65.1	79.9	50.5	2.2	0.8	3.2
Ocupada.....	110,976	69,174	41,802	117,179	72,482	44,697	6,203	3,308	2,895
Desocupada.....	3,990	1,503	2,487	3,896	1,353	2,543	-94	-150	56
Porcentaje (respecto a la población económicamente activa).....	3.5	2.1	5.6	3.2	1.8	5.4	-0.3	-0.3	-0.2
Desempleo abierto.....	3,466	1,139	2,327	2,723	936	1,787	-743	-203	-540
Porcentaje (respecto a la población económicamente activa).....	3.0	1.6	5.3	2.2	1.3	3.8	-1	-0.3	-1.5
Desempleo oculto.....	524	364	160	1,173	417	756	649	53	596
No económicamente activa.....	67,817	18,580	49,237	64,778	18,533	46,245	-3,039	-47	-2,992
 URBANA.....	70,879	33,335	37,544	72,864	34,066	38,798	1,985	731	1,254
Económicamente activa.....	43,228	24,970	18,258	45,188	25,757	19,431	1,960	787	1,173
Porcentaje (respecto a la población de 15 y más años de edad).....	61.0	74.9	48.6	62.0	75.6	50.1	1.0	0.7	1.5
Ocupada.....	41,896	24,411	17,485	43,437	25,347	18,090	1,541	936	605
Desocupada.....	1,332	559	773	1,751	410	1,341	419	-149	568
Porcentaje (respecto a la población económicamente activa).....	3.1	2.2	4.2	3.9	1.6	6.9	0.8	-1	2.7
Desempleo abierto.....	1,332	559	773	1,261	308	953	-71	-251	180
Porcentaje (respecto a la población económicamente activa).....	3.1	2.2	4.2	2.8	1.2	4.9	-0.3	-1.0	0.7
Desempleo oculto.....	-	-	-	490	102	388	490	102	388
No económicamente activa.....	27,651	8,365	19,286	27,676	8,309	19,367	25	-56	81
 RURAL.....	111,904	55,922	55,982	112,989	58,302	54,687	1,085	2,380	-1,295
Económicamente activa.....	71,738	45,707	26,031	75,887	48,078	27,809	4,149	2,371	1,778
Porcentaje (respecto a la población de 15 y más años de edad).....	64.1	81.7	46.5	67.2	82.5	50.9	3	0.7	4.4
Ocupada.....	69,080	44,763	24,317	73,742	47,135	26,607	4,662	2,372	2,290
Desocupada.....	2,658	944	1,714	2,145	943	1,202	-513	-1.0	-512
Porcentaje (respecto a la población económicamente activa).....	3.7	2.1	6.6	2.8	2.0	4.3	-1	-0.1	-2.3
Desempleo abierto.....	2,134	580	1,554	1,462	628	834	-672	48	-720
Porcentaje (respecto a la población económicamente activa).....	3.0	1.3	6.0	1.9	1.3	3.0	-1	0.0	-3.0
Desempleo oculto.....	524	364	160	683	315	368	159	-49	208
No económicamente activa.....	40,166	10,215	29,951	37,102	10,224	26,878	-3,064	9	-3,073

**Cuadro No.1-17 POBLACIÓN DE 15 Y MÁS AÑOS DE EDAD EN LA REPÚBLICA, POR SEXO, SEGÚN
ÁREA, PROVINCIA, COMARCA INDÍGENA Y CONDICIÓN EN LA ACTIVIDAD ECONÓMICA:
ENCUESTA DE MERCADO LABORAL, AGOSTO DE 2015-16**

Área, provincia, comarca indígena y condición en la actividad económica	Población de 15 y más años de edad (1)						Variación absoluta		
	Agosto 2015			Agosto 2016			Agosto 2016- Agosto 2015		
	Total	Hombres	Mujeres	Total	Hombres	Mujeres	Total	Hombres	Mujeres
COLÓN	184,401	88,194	96,207	188,083	91,079	97,004	3,682	2,885	797
ECONOMICAMENTE ACTIVA	119,332	70,707	48,625	117,079	70,789	46,290	-2,253	82	-2,335
Porcentaje (respecto a la población de 15 y más años de edad).....	64.7	80.2	50.5	62.2	77.7	47.7	-2.5	-2.4	-2.8
Ocupada.....	106,924	63,625	43,299	106,131	64,510	41,621	-793	885	-1,678
Desocupada.....	12,408	7,082	5,326	10,948	6,279	4,669	-1,460	-803	-657
Porcentaje (respecto a la población económicamente activa).....	10.4	10.0	11.0	9.4	8.9	10.1	-1.0	-1.1	-0.9
Desempleo abierto.....	10,355	6,093	4,262	7,964	4,567	3,397	-2,391	-1,526	-865
Porcentaje (respecto a la población económicamente activa).....	8.7	8.6	8.8	6.8	6.5	7.3	-1.9	-2.2	-1.4
Desempleo oculto.....	2,053	989	1,064	2,984	1,712	1,272	931	723	208
No económicamente activa.....	65,069	17,487	47,582	71,004	20,290	50,714	5,935	2,803	3,132
URBANA	132,319	60,868	71,451	135,230	63,068	72,162	2,911	2,200	711
Económicamente activa.....	85,166	48,174	36,992	84,041	47,846	36,195	-1,125	-328	-797
Porcentaje (respecto a la población de 15 y más años de edad).....	64.4	79.1	51.8	62.1	75.9	50.2	-2.2	-3.3	-1.6
Ocupada.....	75,186	42,163	33,023	75,123	42,762	32,361	-63	599	-662
Desocupada.....	9,980	6,011	3,969	8,918	5,084	3,834	-1,062	-927	-135
Porcentaje (respecto a la población económicamente activa).....	11.7	12.5	10.7	10.6	10.6	10.6	-1.1	-1.9	-0.1
Desempleo abierto.....	8,128	5,022	3,106	6,269	3,461	2,808	-1,859	-1,561	-298
Porcentaje (respecto a la población económicamente activa).....	9.5	10.4	8.4	7.5	7.2	7.8	-2.1	-3.2	-0.6
Desempleo oculto.....	1,852	989	863	2,649	1,623	1,026	797	634	163
No económicamente activa.....	47,153	12,694	34,459	51,189	15,222	35,967	4,036	2,528	1,508
RURAL	52,082	27,326	24,756	52,853	28,011	24,842	771	685	86
Económicamente activa.....	34,166	22,533	11,633	33,038	22,943	10,095	-1,128	410	-1,538
Porcentaje (respecto a la población de 15 y más años de edad).....	65.6	82.5	47.0	62.5	81.9	40.6	-3.1	-0.6	-6.4
Ocupada.....	31,738	21,462	10,276	31,008	21,748	9,260	-730	286	-1,016
Desocupada.....	2,428	1,071	1,357	2,030	1,195	835	-398	124	-522
Porcentaje (respecto a la población económicamente activa).....	7.1	4.8	11.7	6.1	5.2	8.3	-1.0	0.5	-3.4
Desempleo abierto.....	2,227	1,071	1,156	1,695	1,106	589	-532	35	-567
Porcentaje (respecto a la población económicamente activa).....	6.5	4.8	9.9	5.1	4.8	5.8	-1.4	0.1	-4.1
Desempleo oculto.....	201	-	201	335	89	246	134	89	45
No económicamente activa.....	17,916	4,793	13,123	19,815	5,068	14,747	1,899	275	1,624

**Cuadro No.1-17 POBLACIÓN DE 15 Y MÁS AÑOS DE EDAD EN LA REPÚBLICA, POR SEXO, SEGÚN
ÁREA, PROVINCIA, COMARCA INDÍGENA Y CONDICIÓN EN LA ACTIVIDAD ECONÓMICA:
ENCUESTA DE MERCADO LABORAL, AGOSTO DE 2015-16**

Área, provincia, comarca indígena y condición en la actividad económica	Población de 15 y más años de edad (1)						Variación absoluta		
	Agosto 2015			Agosto 2016			Agosto 2016- Agosto 2015		
	Total	Hombres	Mujeres	Total	Hombres	Mujeres	Total	Hombres	Mujeres
CHIRIQUÍ	315,692	154,986	160,706	318,234	151,108	167,126	2,542	-3,878	6,420
ECONOMICAMENTE ACTIVA	178,464	113,917	64,547	174,937	109,194	65,743	-3,527	-4,723	1,196
Porcentaje (respecto a la población de 15 y más años de edad).....	56.5	73.5	40.2	55.0	72.3	39.3	-1.6	-1.2	-0.8
Ocupada.....	171,412	109,852	61,560	167,016	105,245	61,771	-4,396	-4,607	211
Desocupada.....	7,052	4,065	2,987	7,921	3,949	3,972	869	-116	985
Porcentaje (respecto a la población económicamente activa).....	4.0	3.6	4.6	4.5	3.6	6.0	0.6	0.0	1.4
Desempleo abierto.....	3,447	2,086	1,361	6,105	3,094	3,011	2,658	1,008	1,650
Porcentaje (respecto a la población económicamente activa).....	1.9	1.8	2.1	3.5	2.8	4.6	1.6	1.0	2.5
Desempleo oculto.....	3,605	1,979	1,626	1,816	855	961	-1,789	-1,124	-665
No económicamente activa.....	137,228	41,069	96,159	143,297	41,914	101,383	6,069	845	5,224
 URBANA	178,107	85,124	92,983	182,025	86,925	95,100	3,918	1,801	2,117
Económicamente activa.....	102,342	59,083	43,259	103,740	60,316	43,424	1,398	1,233	165
Porcentaje (respecto a la población de 15 y más años de edad).....	57.5	69.4	46.5	57.0	69.4	45.7	-0.5	0.0	-0.9
Ocupada.....	97,090	56,025	41,065	98,412	57,557	40,855	1,322	1,532	-210
Desocupada.....	5,252	3,058	2,194	5,328	2,759	2,569	76	-299	375
Porcentaje (respecto a la población económicamente activa).....	5.1	5.2	5.1	5.1	4.6	5.9	0.0	-0.6	0.8
Desempleo abierto.....	2,737	1,576	1,161	4,229	2,215	2,014	1,492	639	853
Porcentaje (respecto a la población económicamente activa).....	2.7	2.7	2.7	4.1	3.7	4.6	1.4	1.0	2.0
Desempleo oculto.....	2,515	1,482	1,033	1,099	544	555	-1,416	-938	-478
No económicamente activa.....	75,765	26,041	49,724	78,285	26,609	51,676	2,520	568	1,952
 RURAL	137,585	69,862	67,723	136,209	64,183	72,026	-1,376	-5,679	4,303
Económicamente activa.....	76,122	54,834	21,288	71,197	48,878	22,319	-4,925	-5,956	1,031
Porcentaje (respecto a la población de 15 y más años de edad).....	55.3	78.5	31.4	52.3	76.2	31.0	-3.1	-2.3	-0.4
Ocupada.....	74,322	53,827	20,495	68,604	47,688	20,916	-5,718	-6,139	421
Desocupada.....	1,800	1,007	793	2,593	1,190	1,403	793	183	610
Porcentaje (respecto a la población económicamente activa).....	2.4	1.8	3.7	3.6	2.4	6.3	1.3	0.6	2.6
Desempleo abierto.....	710	510	200	1,876	879	997	1,166	369	797
Porcentaje (respecto a la población económicamente activa).....	0.9	0.9	0.9	2.6	1.8	4.5	1.7	0.9	3.5
Desempleo oculto.....	1,090	497	593	717	311	406	-373	-186	-187
No económicamente activa.....	61,463	15,028	46,435	65,012	15,305	49,707	3,549	277	3,272

**Cuadro No.1-17 POBLACIÓN DE 15 Y MÁS AÑOS DE EDAD EN LA REPÚBLICA, POR SEXO, SEGÚN
ÁREA, PROVINCIA, COMARCA INDÍGENA Y CONDICIÓN EN LA ACTIVIDAD ECONÓMICA:
ENCUESTA DE MERCADO LABORAL, AGOSTO DE 2015-16**

Área, provincia, comarca indígena y condición en la actividad económica	Población de 15 y más años de edad (1)						Variación absoluta		
	Agosto 2015			Agosto 2016			Agosto 2016- Agosto 2015		
	Total	Hombres	Mujeres	Total	Hombres	Mujeres	Total	Hombres	Mujeres
DARIÉN	35,108	18,505	16,603	35,899	18,750	17,149	791	245	546
ECONOMICAMENTE ACTIVA	23,905	16,653	7,252	25,834	17,121	8,713	1,929	468	1,461
Porcentaje (respecto a la población de 15 y más años de edad).....	68.1	90.0	43.7	72.0	91.3	50.8	3.9	1.3	7
Ocupada.....	23,357	16,384	6,973	25,442	17,061	8,381	2,085	677	1,408
Desocupada.....	548	269	279	392	60	332	-156	-209	53
Porcentaje (respecto a la población económicamente activa).....	2.3	1.6	3.8	1.5	0.4	3.8	-0.8	-1.3	0.0
Desempleo abierto.....	414	162	252	212	17	195	-202	-145	-57
Porcentaje (respecto a la población económicamente activa).....	1.7	1.0	3.5	0.8	0.1	2.2	-0.9	-0.9	-1.2
Desempleo oculto.....	134	107	27	180	43	137	46	-64	110
No económicamente activa.....	11,203	1,852	9,351	10,065	1,629	8,436	-1,138	-223	-915
URBANA	3,755	1,776	1,979	3,988	1,889	2,099	233	113	120
Económicamente activa.....	2,598	1,523	1,075	2,911	1,649	1,262	313	126	187
Porcentaje (respecto a la población de 15 y más años de edad).....	69.2	85.8	54.3	73.0	87.3	60.1	3.8	1.5	5.8
Ocupada.....	2,453	1,453	1,000	2,726	1,606	1,120	273	153	120
Desocupada.....	145	70	75	185	43	142	40	-27	67
Porcentaje (respecto a la población económicamente activa).....	5.6	4.6	7.0	6.4	2.6	11.3	0.8	-2.0	4.3
Desempleo abierto.....	110	35	75	65	0	65	-45	-35	-10
Porcentaje (respecto a la población económicamente activa).....	4.2	2.3	7.0	2.2	0.0	5.2	-2.0	-2.3	-1.8
Desempleo oculto.....	35	35	-	120	43	77	85	8	77
No económicamente activa.....	1,157	253	904	1,077	240	837	-80	-13	-67
RURAL	31,353	16,729	14,624	31,911	16,861	15,050	558	132	426
Económicamente activa.....	21,307	15,130	6,177	22,923	15,472	7,451	1,616	342	1,274
Porcentaje (respecto a la población de 15 y más años de edad).....	68.0	90.4	42.2	71.8	91.8	49.5	3.9	1.3	7
Ocupada.....	20,904	14,931	5,973	22,716	15,455	7,261	1,812	524	1,288
Desocupada.....	403	199	204	207	17	190	-196	-182	-14
Porcentaje (respecto a la población económicamente activa).....	1.9	1.3	3.3	0.9	0.1	2.5	-1.0	-1.2	-0.8
Desempleo abierto.....	304	127	177	147	17	130	-157	-110	-47
Porcentaje (respecto a la población económicamente activa).....	1.4	0.8	2.9	0.6	0.1	1.7	-0.8	-0.7	-1.1
Desempleo oculto.....	99	72	27	60	0	60	-39	-72	33
No económicamente activa.....	10,046	1,599	8,447	8,988	1,389	7,599	-1,058	-210	-848

**Cuadro No.1-17 POBLACIÓN DE 15 Y MÁS AÑOS DE EDAD EN LA REPÚBLICA, POR SEXO, SEGÚN
ÁREA, PROVINCIA, COMARCA INDÍGENA Y CONDICIÓN EN LA ACTIVIDAD ECONÓMICA:
ENCUESTA DE MERCADO LABORAL, AGOSTO DE 2015-16**

Área, provincia, comarca indígena y condición en la actividad económica	Población de 15 y más años de edad (1)						Variación absoluta Agosto 2016- Agosto 2015		
	Agosto 2015			Agosto 2016			Total	Hombres	Mujeres
	Total	Hombres	Mujeres	Total	Hombres	Mujeres			
HERRERA	90,816	43,484	47,332	91,130	44,482	46,648	314	998	-684
ECONOMICAMENTE ACTIVA	55,381	33,756	21,625	54,108	34,540	19,568	-1,273	784	-2,057
Porcentaje (respecto a la población de 15 y más años de edad).....	61.0	77.6	45.7	59.4	77.6	41.9	-1.6	0.0	-3.7
Ocupada.....	53,745	33,229	20,516	52,319	33,572	18,747	-1,426	343	-1,769
Desocupada.....	1,636	527	1,109	1,789	968	821	153	441	-288
Porcentaje (respecto a la población económicamente activa).....	3.0	1.6	5.1	3.3	2.8	4.2	0.4	1.2	-0.9
Desempleo abierto.....	1,431	443	988	1,572	880	692	141	437	-296
Porcentaje (respecto a la población económicamente activa).....	2.6	1.3	4.6	2.9	2.5	3.5	0.3	1.2	-1.0
Desempleo oculto.....	205	84	121	217	88	129	12	4.0	8.0
No económicamente activa.....	35,435	9,728	25,707	37,022	9,942	27,080	1,587	214	1,373
URBANA	53,265	24,309	28,956	54,330	24,717	29,613	1,065	408	657
Económicamente activa.....	32,840	17,923	14,917	32,883	18,492	14,391	43	569	-526
Porcentaje (respecto a la población de 15 y más años de edad).....	61.7	73.7	51.5	60.5	74.8	48.6	-1.1	1.1	-2.9
Ocupada.....	31,952	17,615	14,337	31,600	17,785	13,815	-352	170	-522
Desocupada.....	888	308	580	1,283	707	576	395	399	-4
Porcentaje (respecto a la población económicamente activa).....	2.7	1.7	3.9	3.9	3.8	4.0	1.2	2.1	0.1
Desempleo abierto.....	791	259	532	1,109	619	490	318	360	-42
Porcentaje (respecto a la población económicamente activa).....	2.4	1.4	3.6	3.4	3.3	3.4	1.0	1.9	
Desempleo oculto.....	97	49	48	174	88	86	77	39	38
No económicamente activa.....	20,425	6,386	14,039	21,447	6,225	15,222	1,022	-161	1,183
RURAL	37,551	19,175	18,376	36,800	19,765	17,035	-751	590	-1,341
Económicamente activa.....	22,541	15,833	6,708	21,225	16,048	5,177	-1,316	215	-1,531
Porcentaje (respecto a la población de 15 y más años de edad).....	60.0	82.6	36.5	57.7	81.2	30.4	-2.4	-1.4	-6.1
Ocupada.....	21,793	15,614	6,179	20,719	15,787	4,932	-1,074	173	-1,247
Desocupada.....	748	219	529	506	261	245	-242	42	-284
Porcentaje (respecto a la población económicamente activa).....	3.3	1.4	7.9	2.4	1.6	4.7	-0.9	0.2	-3.2
Desempleo abierto.....	640	184	456	463	261	202	-177	77	-254
Porcentaje (respecto a la población económicamente activa).....	2.8	1.2	6.8	2.2	1.6	3.9	-0.7	0.5	-2.9
Desempleo oculto.....	108	35	73	43	0	43	-65	-35	-30
No económicamente activa.....	15,010	3,342	11,668	15,575	3,717	11,858	565	375	190

**Cuadro No.1-17 POBLACIÓN DE 15 Y MÁS AÑOS DE EDAD EN LA REPÚBLICA, POR SEXO, SEGÚN
ÁREA, PROVINCIA, COMARCA INDÍGENA Y CONDICIÓN EN LA ACTIVIDAD ECONÓMICA:
ENCUESTA DE MERCADO LABORAL, AGOSTO DE 2015-16**

Área, provincia, comarca indígena y condición en la actividad económica	Población de 15 y más años de edad (1)						Variación absoluta Agosto 2016- Agosto 2015		
	Agosto 2015			Agosto 2016			Total	Hombres	Mujeres
	Total	Hombres	Mujeres	Total	Hombres	Mujeres			
LOS SANTOS	75,770	37,689	38,081	75,368	36,855	38,513	-402	-834	432
ECONOMICAMENTE ACTIVA	50,671	30,834	19,837	49,425	30,056	19,369	-1,246	-778	-468
Porcentaje (respecto a la población de 15 y más años de edad).....	66.9	81.8	52.1	65.6	81.6	50.3	-1.3	-0.3	-1.8
Ocupada.....	49,836	30,500	19,336	48,541	29,646	18,895	-1,295	-854	-441
Desocupada.....	835	334	501	884	410	474	49	76	-27
Porcentaje (respecto a la población económicamente activa).....	1.6	1.1	2.5	1.8	1.4	2.4	0.1	0.3	-0.1
Desempleo abierto.....	795	334	461	711	410	301	-84	76	-160
Porcentaje (respecto a la población económicamente activa).....	1.6	1.1	2.3	1.4	1.4	1.6	-0.1	0.3	-0.8
Desempleo oculto.....	40	-	40	173	-	173	133	0	133
No económicamente activa.....	25,099	6,855	18,244	25,943	6,799	19,144	844	-56	900
URBANA	28,299	13,585	14,714	29,321	13,780	15,541	1,022	195	827
Económicamente activa.....	19,439	11,096	8,343	20,214	11,270	8,944	775	174	601
Porcentaje (respecto a la población de 15 y más años de edad).....	68.7	81.7	56.7	68.9	81.8	57.6	0.2	0.1	0.8
Ocupada.....	19,011	10,880	8,131	19,678	11,053	8,625	667	173	494
Desocupada.....	428	216	212	536	217	319	108	1.0	107
Porcentaje (respecto a la población económicamente activa).....	2.2	1.9	2.5	2.7	1.9	3.6	0.4	0.0	1.0
Desempleo abierto.....	428	216	212	482	217	265	54	1	53
Porcentaje (respecto a la población económicamente activa).....	2.2	1.9	2.5	2.4	1.9	3.0	0.2	0.0	0.4
Desempleo oculto.....	-	-	-	54	0	54	54	0	54
No económicamente activa.....	8,860	2,489	6,371	9,107	2,510	6,597	247	21	226
RURAL	47,471	24,104	23,367	46,047	23,075	22,972	-1,424	-1,029	-395
Económicamente activa.....	31,232	19,738	11,494	29,211	18,786	10,425	-2,021	-952	-1,069
Porcentaje (respecto a la población de 15 y más años de edad).....	65.8	81.9	49.2	63.4	81.4	45.4	-2.4	-0.5	-3.8
Ocupada.....	30,825	19,620	11,205	28,863	18,593	10,270	-1,962	-1,027	-935
Desocupada.....	407	118	289	348	193	155	-59	75	-134
Porcentaje (respecto a la población económicamente activa).....	1.3	0.6	2.5	1.2	1.0	1.5	-0.1	0.4	-1.0
Desempleo abierto.....	367	118	249	229	193	36	-138	75	-213
Porcentaje (respecto a la población económicamente activa).....	1.2	0.6	2.2	0.8	1.0	0.3	-0.4	0.4	-1.8
Desempleo oculto.....	40	-	40	119	-	119	79	0	79
No económicamente activa.....	16,239	4,366	11,873	16,836	4,289	12,547	597	-77	674

**Cuadro No.1-17 POBLACIÓN DE 15 Y MÁS AÑOS DE EDAD EN LA REPÚBLICA, POR SEXO, SEGÚN
ÁREA, PROVINCIA, COMARCA INDÍGENA Y CONDICIÓN EN LA ACTIVIDAD ECONÓMICA:
ENCUESTA DE MERCADO LABORAL, AGOSTO DE 2015-16**

Área, provincia, comarca indígena y condición en la actividad económica	Población de 15 y más años de edad (1)						Variación absoluta		
	Agosto 2015			Agosto 2016			Agosto 2016- Agosto 2015		
	Total	Hombres	Mujeres	Total	Hombres	Mujeres	Total	Hombres	Mujeres
PANAMÁ	1,143,414	543,998	599,416	1,175,005	569,490	605,515	31,591	25,492	6,099
ECONOMICAMENTE ACTIVA	755,018	424,908	330,110	781,254	444,693	336,561	26,236	19,785	6,451
Porcentaje (respecto a la población de 15 y más años de edad).....	66.0	78.1	55.1	66.5	78.1	55.6	0.46	0.0	0.5
Ocupada.....	714,257	406,040	308,217	728,902	420,181	308,721	14,645	14,141	504
Desocupada.....	40,761	18,868	21,893	52,352	24,512	27,840	11,591	5,644	5,947
Porcentaje (respecto a la población económicamente activa).....	5.4	4.4	6.6	6.7	5.5	8.3	1.3	1.1	1.6
Desempleo abierto.....	31,661	13,963	17,698	41,933	18,724	23,209	10,272	4,761	5,511
Porcentaje (respecto a la población económicamente activa).....	4.2	3.3	5.4	5.4	4.2	6.9	1.2	0.9	1.5
Desempleo oculto.....	9,100	4,905	4,195	10,419	5,788	4,631	1,319	883	436
No económicamente activa.....	388,396	119,090	269,306	393,751	124,797	268,954	5,355	5,707	-352
URBANA	1,080,805	511,693	569,112	1,111,605	537,931	573,674	30,800	26,238	4,562
Económicamente activa.....	715,133	397,730	317,403	739,173	417,774	321,399	24,040	20,044	3,996
Porcentaje (respecto a la población de 15 y más años de edad).....	66.2	77.7	55.8	66.5	77.7	56.0	0.3	-0.1	0.3
Ocupada.....	675,936	379,525	296,411	690,477	395,048	295,429	14,541	15,523	-982
Desocupada.....	39,197	18,205	20,992	48,696	22,726	25,970	9,499	4,521	4,978
Porcentaje (respecto a la población económicamente activa).....	5.5	4.6	6.6	6.6	5.4	8.1	1.1	0.9	1.5
Desempleo abierto.....	30,394	13,449	16,945	38,887	17,371	21,516	8,493	3,922	4,571
Porcentaje (respecto a la población económicamente activa).....	4.3	3.4	5.3	5.3	4.2	6.7	1.0	0.8	1.4
Desempleo oculto.....	8,803	4,756	4,047	9,809	5,355	4,454	1,006	599	407
No económicamente activa.....	365,672	113,963	251,709	372,432	120,157	252,275	6,760	6,194	566
RURAL	62,609	32,305	30,304	63,400	31,559	31,841	791	-746	1,537
Económicamente activa.....	39,885	27,178	12,707	42,081	26,919	15,162	2,196	-259	2,455
Porcentaje (respecto a la población de 15 y más años de edad).....	63.7	84.1	41.9	66.4	85.3	47.6	2.7	1.2	5.7
Ocupada.....	38,321	26,515	11,806	38,425	25,133	13,292	104	-1,382	969
Desocupada.....	1,564	663	901	3,656	1,786	1,870	2,092	1,123	969
Porcentaje (respecto a la población económicamente activa).....	3.9	2.4	7.1	8.7	6.6	12.3	4.8	4.2	5.2
Desempleo abierto.....	1,267	514	753	3,046	1,353	1,693	1,779	839	940
Porcentaje (respecto a la población económicamente activa).....	3.2	1.9	5.9	7.2	5.0	11.2	4.1	3.1	5.2
Desempleo oculto.....	297	149	148	610	433	177	313	284	29
No económicamente activa.....	22,724	5,127	17,597	21,319	4,640	16,679	-1,405	-487	-918

**Cuadro No.1-17 POBLACIÓN DE 15 Y MÁS AÑOS DE EDAD EN LA REPÚBLICA, POR SEXO, SEGÚN
ÁREA, PROVINCIA, COMARCA INDÍGENA Y CONDICIÓN EN LA ACTIVIDAD ECONÓMICA:
ENCUESTA DE MERCADO LABORAL, AGOSTO DE 2015-16**

Área, provincia, comarca indígena y condición en la actividad económica	Población de 15 y más años de edad (1)						Variación absoluta Agosto 2016- Agosto 2015		
	Agosto 2015			Agosto 2016			Total	Hombres	Mujeres
	Total	Hombres	Mujeres	Total	Hombres	Mujeres			
PANAMÁ OESTE (2)	420,525	208,744	211,781	436,811	210,885	225,926	16,286	2,141	14,145
ECONOMICAMENTE ACTIVA	269,008	161,656	107,352	286,208	168,487	117,721	17,200	6,831	10,369
Porcentaje (respecto a la población de 15 y más años de edad).....	64.0	77.4	50.7	65.5	79.9	52.1	2	2.5	1.4
Ocupada.....	253,287	154,221	99,066	267,431	158,192	109,239	14,144	3,971	10,173
Desocupada.....	15,721	7,435	8,286	18,777	10,295	8,482	3,056	2,860	196
Porcentaje (respecto a la población económicamente activa).....	5.8	4.6	7.7	6.6	6.1	7.2	0.7	1.5	-0.5
Desempleo abierto.....	12,570	5,735	6,835	15,953	8,881	7,072	3,383	3,146	237
Porcentaje (respecto a la población económicamente activa).....	4.7	3.5	6.4	5.6	5.3	6.0	0.9	1.7	-0.4
Desempleo oculto.....	3,151	1,700	1,451	2,824	1,414	1,410	-327	-286	-41
No económicamente activa.....	151,517	47,088	104,429	150,603	42,398	108,205	-914	-4,690	3,776
 URBANA.....	350,344	169,826	180,518	366,008	173,881	192,127	15,664	4,055	11,609
Económicamente activa.....	224,627	130,166	94,461	241,200	137,061	104,139	16,573	6,895	9,678
Porcentaje (respecto a la población de 15 y más años de edad).....	64.1	76.6	52.3	65.9	78.8	54.2	1.8	2.2	1.9
Ocupada.....	211,726	124,420	87,306	225,419	128,375	97,044	13,693	3,955	9,738
Desocupada.....	12,901	5,746	7,155	15,781	8,686	7,095	2,880	2,940	-60
Porcentaje (respecto a la población económicamente activa).....	5.7	4.4	7.6	6.5	6.3	6.8	0.8	1.9	-0.8
Desempleo abierto.....	10,542	4,448	6,094	13,113	7,272	5,841	2,571	2,824	-253
Porcentaje (respecto a la población económicamente activa).....	4.7	3.4	6.5	5.4	5.3	5.6	0.7	1.9	-0.8
Desempleo oculto.....	2,359	1,298	1,061	2,668	1,414	1,254	309	116	193
No económicamente activa.....	125,717	39,660	86,057	124,808	36,820	87,988	-909	-2,840	1,931
 RURAL.....	70,181	38,918	31,263	70,803	37,004	33,799	622	-1,914	2,536
Económicamente activa.....	44,381	31,490	12,891	45,008	31,426	13,582	627	-64	691
Porcentaje (respecto a la población de 15 y más años de edad).....	63.2	80.9	41.2	63.6	84.9	40.2	0.3	4.0	-1.0
Ocupada.....	41,561	29,801	11,760	42,012	29,817	12,195	451	16	435
Desocupada.....	2,820	1,689	1,131	2,996	1,609	1,387	176	-80	256
Porcentaje (respecto a la población económicamente activa).....	6.4	5.4	8.8	6.7	5.1	10.2	0.3		1.4
Desempleo abierto.....	2,028	1,287	741	2,840	1,609	1,231	812	322	490
Porcentaje (respecto a la población económicamente activa).....	4.6	4.1	5.7	6.3	5.1	9.1	1.7	1.0	3.3
Desempleo oculto.....	792	402	390	156	0	156	-636	-402	-234
No económicamente activa.....	25,800	7,428	18,372	25,795	5,578	20,217	-5	-1,850	1,845

**Cuadro No.1-17 POBLACIÓN DE 15 Y MÁS AÑOS DE EDAD EN LA REPÚBLICA, POR SEXO, SEGÚN
ÁREA, PROVINCIA, COMARCA INDÍGENA Y CONDICIÓN EN LA ACTIVIDAD ECONÓMICA:
ENCUESTA DE MERCADO LABORAL, AGOSTO DE 2015-16**

Área, provincia, comarca indígena y condición en la actividad económica	Población de 15 y más años de edad (1)						Variación absoluta Agosto 2016- Agosto 2015		
	Agosto 2015			Agosto 2016			Total	Hombres	Mujeres
	Total	Hombres	Mujeres	Total	Hombres	Mujeres			
VERAGUAS	172,320	87,659	84,661	173,703	86,266	87,437	1,383	-1,393	2,776
ECONOMICAMENTE ACTIVA	106,577	70,574	36,003	106,705	69,465	37,240	128	-1,109	1,237
Porcentaje (respecto a la población de 15 y más años de edad).....	61.8	80.5	42.5	61.4	80.5	42.6	-0.4	0.0	0.1
Ocupada.....	102,624	68,503	34,121	103,714	67,242	36,472	1,090	-1,261	2,351
Desocupada.....	3,953	2,071	1,882	2,991	2,223	768	-962	152	-1,114
Porcentaje (respecto a la población económicamente activa).....	3.7	2.9	5.2	2.8	3.2	2.1	-0.9	0.3	-3.2
Desempleo abierto.....	2,892	1,372	1,520	2,308	1,743	565	-584	371	-955
Porcentaje (respecto a la población económicamente activa).....	2.7	1.9	4.2	2.2	2.5	1.5	-0.6	0.6	-2.7
Desempleo oculto.....	1,061	699	362	683	480	203	-378	-219	-159
No económicamente activa.....	65,743	17,085	48,658	66,998	16,801	50,197	1,255	-284	1,539
 URBANA.....	62,934	29,483	33,451	64,098	28,314	35,784	1,164	-1,169	2,333
Económicamente activa.....	39,522	22,129	17,393	38,363	21,264	17,099	-1,159	-865	-294
Porcentaje (respecto a la población de 15 y más años de edad).....	62.8	75.1	52.0	59.9	75.1	47.8	-2.9	0.0	-4.2
Ocupada.....	37,150	20,799	16,351	36,557	19,953	16,604	-593	-846	253
Desocupada.....	2,372	1,330	1,042	1,806	1,311	495	-566	-19	-547
Porcentaje (respecto a la población económicamente activa).....	6.0	6.0	6.0	4.7	6.2	2.9	-1.3	0.2	-3.1
Desempleo abierto.....	1,831	1,010	821	1,392	1,100	292	-439	90	-529
Porcentaje (respecto a la población económicamente activa).....	4.6	4.6	4.7	3.6	5.2	1.7	-1.0	0.6	-3.0
Desempleo oculto.....	541	320	221	414	211	203	-127	-109	-18
No económicamente activa.....	23,412	7,354	16,058	25,735	7,050	18,685	2,323	-304	2,627
 RURAL.....	109,386	58,176	51,210	109,605	57,952	51,653	219	-224	443
Económicamente activa.....	67,055	48,445	18,610	68,342	48,201	20,141	1,287	-244	1,531
Porcentaje (respecto a la población de 15 y más años de edad).....	61.3	83.3	36.3	62.4	83.2	39.0	1.1	-0.1	2.7
Ocupada.....	65,474	47,704	17,770	67,157	47,289	19,868	1,683	-415	2,098
Desocupada.....	1,581	741	840	1,185	912	273	-396	171	-567
Porcentaje (respecto a la población económicamente activa).....	2.4	1.5	4.5	1.7	1.9	1.4	-0.6	0.4	-3.2
Desempleo abierto.....	1,061	362	699	916	643	273	-145	281	-426
Porcentaje (respecto a la población económicamente activa).....	1.6	0.7	3.8	1.3	1.3	1.4	-0.2	0.6	-2.4
Desempleo oculto.....	520	379	141	269	269	0	-251	-110	-141
No económicamente activa.....	42,331	9,731	32,600	41,263	9,751	31,512	-1,068	20	-1,088

**Cuadro No.1-17 POBLACIÓN DE 15 Y MÁS AÑOS DE EDAD EN LA REPÚBLICA, POR SEXO, SEGÚN
ÁREA, PROVINCIA, COMARCA INDÍGENA Y CONDICIÓN EN LA ACTIVIDAD ECONÓMICA:
ENCUESTA DE MERCADO LABORAL, AGOSTO DE 2015-16**

Área, provincia, comarca indígena y condición en la actividad económica	Población de 15 y más años de edad (1)						Variación absoluta		
	Agosto 2015			Agosto 2016			Agosto 2016- Agosto 2015		
	Total	Hombres	Mujeres	Total	Hombres	Mujeres	Total	Hombres	Mujeres
COMARCA KUNA YALA	21,797	9,617	12,180	21,361	9,485	11,876	-436	-132	-304
ECONOMICAMENTE ACTIVA	14,628	8,223	6,405	14,349	8,299	6,050	-279	76	-355
Porcentaje (respecto a la población de 15 y más años de edad).....	67.1	85.5	52.6	67.2	87.5	50.9	0.1	2.0	-1.6
Ocupada.....	14,456	8,173	6,283	14,293	8,278	6,015	-163	105	-268
Desocupada.....	172	50	122	56	21	35	-116	-29	-87
Porcentaje (respecto a la población económicamente activa).....	1.2	0.6	1.9	0.4	0.3	0.6	-0.8	-0.4	-1
Desempleo abierto.....	172	50	122	56	21	35	-116	-29	-87
Porcentaje (respecto a la población económicamente activa).....	1.2	0.6	1.9	0.4	0.3	0.6	-0.8	-0.4	-1
Desempleo oculto.....	-	-	-	-	-	-	-	-	-
No económicamente activa.....	7,169	1,394	5,775	7,012	1,186	5,826	-157	-208	51
COMARCA EMBERÁ	5,967	3,372	2,595	5,609	3,188	2,421	-358	-184	-174
Económicamente activa.....	4,827	3,078	1,749	4,351	2,815	1,536	-476	-263	-213
Porcentaje (respecto a la población de 15 y más años de edad).....	80.9	91.3	67.4	77.6	88.3	63.4	-3	-3.0	-4
Ocupada.....	4,827	3,078	1,749	4,331	2,795	1,536	-496	-283	-213
Desocupada.....	-	-	-	20	20	-	20	20	0
Porcentaje (respecto a la población económicamente activa).....	0.5	0.7	..	0.5	0.7	0.0
Desempleo abierto.....	-	-	-	-	-	-	-	-	-
Porcentaje (respecto a la población económicamente activa).....
Desempleo oculto.....	-	-	-	20	20	-	20	20	0
No económicamente activa.....	1,140	294	846	1,258	373	885	118	79	39
COMARCA NGÁBE BUGLÉ	104,283	47,179	57,104	105,691	47,208	58,483	1,408	29	1,379
Económicamente activa.....	76,213	39,237	36,976	77,942	40,536	37,406	1,729	1,299	430
Porcentaje (respecto a la población de 15 y más años de edad).....	73.1	83.2	64.8	73.7	85.9	64.0	0.7	3	-1
Ocupada.....	75,696	38,720	36,976	77,571	40,281	37,290	1,875	1,561	314
Desocupada.....	517	517	-	371	255	116	-146	-262	116
Porcentaje (respecto a la población económicamente activa).....	0.7	1.3	..	0.5	0.6	0.3	-0.2	-1	0.3
Desempleo abierto.....	-	-	-	371	255	116	371	255	116
Porcentaje (respecto a la población económicamente activa).....	-	-	-	0.5	0.6	0.3	0.5	1	0.3
Desempleo oculto.....	517	517	-	-	-	-	-517	-517	0.0
No económicamente activa.....	28,070	7,942	20,128	27,749	6,672	21,077	-321	-1,270	949

(1) Las cifras se refieren a un promedio semanal del mes. Excluye los residentes permanentes en viviendas colectivas.

(2) La Provincia de Panamá Oeste creada mediante Ley No. 119 de 30 de diciembre de 2013. Hasta el 2013, se incluyeron en la provincia de Panamá, los datos de Panamá Oeste.

- Cantidad nula o cero.

.. No aplica

Ejecución Presupuestaria
del Sector Público

Informe del Contralor
Año 2016



2. EJECUCIÓN PRESUPUESTARIA DEL SECTOR PÚBLICO

El Presupuesto General del Estado para la vigencia 2016 fue aprobado mediante la Ley N° 69 del 24 de noviembre de 2015 y promulgado en la Gaceta Oficial No.27,916 de 26 de noviembre de 2015. Conceptualmente, el Presupuesto General del Estado es la estimación de los ingresos y la asignación máxima de los gastos que podrán comprometer las instituciones del Gobierno Central, las Instituciones Descentralizadas, las Empresas Públicas y los Intermediarios Financieros para ejecutar sus planes, programas y proyectos, así como para lograr los objetivos y las metas institucionales de acuerdo con las políticas del Gobierno, en materia de desarrollo económico y social. (Artículo No.230 de la Ley No.69 precitada)

Por lo anteriormente expuesto:

- ✓ La ejecución del Presupuesto de ingresos se fundamenta en el concepto de caja que es la captación física de los recursos financieros, cuya disponibilidad permite la ejecución del Presupuesto de Gastos. (Artículo No.233 de la Ley de Presupuesto); y
- ✓ La ejecución del presupuesto de gastos se realiza en tres etapas secuenciales, posterior a su autorización administrativa correspondiente: Compromiso, Devengado y Pago, tal como se define en el Artículo No.238 de la Ley No.69 precitada, en base a las asignaciones mensuales que corresponden a las autorizaciones máximas para gastos de funcionamiento e inversión distribuidos en doce meses. (Artículo No.236).

2.1 EJECUCIÓN CONSOLIDADA DEL SECTOR PÚBLICO

La ejecución consolidada del sector público incluye los ingresos y gastos del gobierno central y del sector descentralizado. Para el año 2016 ésta registra un total de ingresos netos de B/.19,908.8 millones y un total de egresos netos devengados de B/.19,438.6 millones, obteniéndose así una diferencia positiva de B/.470.3 millones al 31 de diciembre de 2016.

CUADRO No.2-1 EJECUCIÓN PRESUPUESTARIA CONSOLIDADA DEL SECTOR PÚBLICO
AL 31 DE DICIEMBRE DE 2016
(En millones de Balboas)

Entidades	Presupuesto Ley (1)	Modificaciones (2)	Presupuesto Modificado (3)	Presupuesto		Ejecución Porcentual (6)=(5)/(4)*100
				Asignado (4)	Ejecutado (5)	
INGRESOS						
Gobierno Central	11,333.1	1,083.3	12,416.5	12,416.5	11,331.5	91.26%
Instituciones Descentralizadas	6,321.6	-1.8	6,319.7	6,319.7	5,872.0	92.92%
Empresas Públicas	2,331.6	272.0	2,603.5	2,603.5	1,844.8	70.86%
Intermediarios Financieros	2,761.0	796.0	3,557.0	3,557.0	3,383.0	95.11%
Subtotal	22,747.3	2,149.5	24,896.8	24,896.8	22,431.3	90.10%
Menos: Transferencias	2,621.2	221.5	2,842.7	2,842.7	2,522.5	88.74%
TOTAL DE INGRESOS	20,126.1	1,928.0	22,054.0	22,054.0	19,908.8	90.27%
GASTOS						
Gobierno Central	11,333.1	1,083.3	12,416.5	12,416.5	11,331.2	91.26%
Instituciones Descentralizadas	6,321.6	-1.8	6,319.7	6,319.7	5,482.5	86.75%
Empresas Públicas	2,331.6	272.0	2,603.5	2,603.5	1,787.3	68.65%
Intermediarios Financieros	2,761.0	796.0	3,557.0	3,557.0	3,360.1	94.46%
Subtotal	22,747.3	2,149.5	24,896.8	24,896.8	21,961.1	88.21%
Menos: Transferencias	2,621.2	221.5	2,842.7	2,842.7	2,522.5	88.74%
TOTAL DE GASTOS	20,126.1	1,928.0	22,054.0	22,054.0	19,438.6	88.14%
DIFERENCIAS	0.0	0.0	0.0	0.0	470.3	-

Fuente: DMYS - Departamento de Registro y Control de Presupuesto - Sistema de Registro Presupuestario de Gasto (SRPG) - Sistema de Registro Presupuestario de Ingresos (SRPI) y SIAFPA consolidado.

2.1.1 Ingresos

El presupuesto general de ingresos modificado, al 31 de diciembre de 2016, para el *sector público*, fue por un monto bruto de B/.24,896.8 millones (incluye transferencias interinstitucionales por B/.2,842.7 millones); de este total, le corresponde al *gobierno central* el 49.9%, a las *instituciones descentralizadas* el 25.4%, a las *empresas públicas* el 10.5%, y a los *intermediarios financieros* el 14.3%.

El presupuesto aprobado de B/.22,747.3 millones, fue modificado por créditos adicionales por un monto de B/.2,149.5 millones, de los cuales se incrementó el presupuesto del *gobierno central* en B/.1,083.3 millones, las *empresas públicas* en B/.272.0 millones y los *intermediarios financieros* en B/.796.0 millones, mientras que las Instituciones financieras disminuyeron B/.1.8 millones, quedando el presupuesto modificado en un total de B/.24,896.8 millones, al 31 de diciembre de 2016.

El presupuesto de ingresos asignado, neto de transferencias, fue de B/.22,054.0 millones y se recaudó B/.19,908.8 millones, lo que representa una ejecución de 90.3%

2.1.2 Gastos

El presupuesto general de gastos del *sector público*, modificado al 31 de diciembre del 2016, se cifró en un monto bruto, neto de transferencias, de B/.22,054.0 millones. La composición porcentual de este presupuesto por sectores institucionales es igual a lo comentado en la sección de ingresos.

El presupuesto de gastos asignado, neto de transferencias, fue por un monto de B/.22,054.0 millones; de esta asignación neta se devengó un total de gastos por B/.19,438.6 millones, que representa una ejecución de 88.1%.

2.1.3 Comparativo de la Ejecución Presupuestaria Consolidada del Sector Público

El total de *ingresos del sector público*, descontadas las transferencias interinstitucionales al 31 de diciembre de 2016, fue de B/.22,431.3 millones y a igual período de 2015 fue de B/.20,969.3 millones, registrando un aumento de B/.1,462.1 millones (7.0%). (Ver Cuadro No.2-2)

Los gastos devengados al 31 de diciembre de 2016, descontadas las transferencias totalizaron B/.21,961.0 millones, aumentando en B/.1,899.9 millones (9.5%) con respecto al registrado a igual período de 2015 (B/.18,405.7 millones).

Para el 2016 la diferencia presupuestaria entre ingresos y gastos, registró un saldo positivo de B/.470.3 millones, que comparado con el saldo positivo registrado a igual período de 2015 (B/.908.2 millones), muestra una disminución en el balance presupuestario de B/.437.9 millones. Esta diferencia, es atribuible fundamentalmente, al aumento de los gastos de funcionamiento del *gobierno central* en B/.855.5 millones (12.4%) y el aumento de los gastos de inversión del *sector descentralizado* en B/.1,002.2 millones (21.9%).

**Cuadro No.2-2 COMPARATIVO DE LA EJECUCIÓN PRESUPUESTARIA
CONSOLIDADA DEL SECTOR PÚBLICO
AL 31 DE DICIEMBRE DE 2016 Y 2015
(En millones de Balboas)**

ENTIDADES	DICIEMBRE		VARIACIÓN	
	2016 (1)	2015 (2)	ABSOLUTA 3=(1)-(2)	RELATIVA (%) 4=(3)/(2)*100
INGRESOS				
CORRIENTES	14,467.3	13,497.0	970.3	7.2
Gobierno Central	7,591.5	7,171.0	420.5	5.9
Sector Descentralizado	6,875.9	6,326.0	549.9	8.7
CAPITAL	7,964.0	7,472.3	491.7	6.6
Gobierno Central	3,740.0	3,484.6	255.4	7.3
Sector Descentralizado	4,224.0	3,987.7	236.3	5.9
SUBTOTAL DE INGRESOS	22,431.3	20,969.3	1,462.1	7.0
Menos: Transferencias	2,522.5	2,549.4	(26.9)	(1.1)
TOTAL DE INGRESOS	19,908.8	18,419.8	1,489.0	8.1
GASTOS ^{1/}				
FUNCIONAMIENTO	12,839.0	11,761.6	1,077.4	9.2
Gobierno Central ^{2/}	7,779.3	6,923.8	855.5	12.4
Sector Descentralizado	5,059.7	4,837.8	222.0	4.6
INVERSIÓN	9,122.0	8,299.5	822.5	9.9
Gobierno Central	3,551.9	3,731.5	(179.7)	(4.8)
Sector Descentralizado	5,570.1	4,568.0	1,002.2	21.9
SUBTOTAL DE GASTOS	21,961.0	20,061.1	1,899.9	9.5
Menos: Transferencias	2,522.5	2,549.4	(26.9)	(1.1)
TOTAL DE GASTOS	19,438.5	17,511.7	1,926.9	11.0
DIFERENCIAS	470.3	908.2	(437.9)	(48.2)
Gobierno Central	0.3	0.2	0.1	61.0
Sector Descentralizado	470.0	908.0	(438.0)	(48.2)

^{1/} Se refiere al devengado

^{2/} Incluye Seguro Educativo

Fuente: Elaborado por la Dirección de Asesoría Económica y Financiera, a partir de los datos de la Dirección de Métodos y Sistemas de Contabilidad-Contraloría General de la República.

2.2 EJECUCIÓN PRESUPUESTARIA DEL GOBIERNO CENTRAL

El total de los ingresos del gobierno central registrados durante el período comprendido entre el 1 de enero y el 31 de diciembre de 2016 ascendió a B/.11,331.5 millones; al compararlo con la ejecución presupuestaria de gastos devengados de B/.11,331.2 millones, se obtiene un resultado positivo de B/.0.3 millones. (Ver Cuadro No.2-4)

2.2.1 Ingresos

El total de Ingresos recaudados al 31 de diciembre de 2016 se cifró en B/.11,331.5 millones, el cual representa el 91.3% del presupuesto asignado de B/.12,416.5 millones. (Ver Cuadro No.2-5)

De este total de B/.11,331.5 millones de ingresos recibidos, B/.7,591.5 millones corresponden a *ingresos corrientes*, es decir el 67.0% y B/.3,740.0 millones, a *ingresos de capital*, es decir el 33.0%.

La composición de la ejecución de los *ingresos corrientes* comprende *ingresos tributarios* por B/.5,559.3 millones, 73.2% del total; *ingresos no tributarios* por B/.1,919.5 millones, que corresponde al 25.3%; *fondos incorporados* por B/.111.4 millones, que representa el 1.5% del total; *otros ingresos corrientes* por B/.1.1 millones, el 0.01%, y *saldo en caja y banco* no presentó ningún valor. (Ver Cuadro No.2-6)

Los *ingresos corrientes* se ejecutaron en 95.2%; es decir, de un monto asignado de B/.7,977.7 millones, ingresaron B/.7,591.5 millones.

La recaudación de los *ingresos tributarios*, fue de B/.5,559.3 millones (99.6% del monto asignado), dentro de los cuales, los *impuestos directos* se ejecutaron en 102.7% (es decir la recaudación de B/.2,948.2 millones, superó al monto asignado de B/.2,869.6) y los *impuestos indirectos* registraron una recaudación de B/.2,611.1 millones; es decir, 96.3% del monto asignado.

El *impuesto sobre la renta*, en conjunto, registró una recaudación de B/.2,545.9 millones; es decir, el 103.8% del monto asignado (B/.2,453.7). (Ver Cuadro No.2-8)

En los *ingresos no tributarios*, se recaudó B/.1,919.5 millones, 90% del monto asignado (B/.2,132.1). Se destacó en esta ejecución, con montos recaudados inferiores a lo asignado, los renglones de *tasas y derechos* con un monto de B/.170.0 millones, *aportes al fisco* con B/.34.6 millones y *participación de utilidades de empresas estatales* con B/.11.4 millones. (Ver Cuadro No.2-7)

En la categoría de *otros ingresos corrientes* se recaudó B/.1.1 millones, de un presupuesto asignado de B/.141.3 millones. Componen este renglón los *intereses Fondo de Ahorro de Panamá* que no presenta recaudación y *otros intereses* con recaudo de B/.1.1 millones. (Ver Cuadro No.2-8)

En los *fondos incorporados* se recaudó B/.111.4 millones, de un monto asignado de B/.123.6 millones, es decir, su ejecución fue de 90.1%.

La ejecución de los *ingresos de capital* a diciembre de 2016, se cifró en B/.3,740.0 millones, que representa el 84.3% del presupuesto asignado de B/.4,438.8 millones. Lo comprenden los *recursos del crédito* por B/.2,708.5 millones (producto de ingresos por Notas del Tesoro por B/.317.7 millones, Bonos Internos por B/.754.6, Bonos Externos por B/.1,474.6 millones, y los fondos de Proyectos-Organismos Internacionales por B/.161.5 millones); *otros Ingresos de Capital* por B/.28.1 millones; *Recursos del Patrimonio* por B/.5.2 millones (esos B/.5.2 millones se refieren a Otros Recursos del Patrimonio); y *Saldo en Caja y Banco* por B/.998.2 millones. (Ver Cuadros No.2-7 y No.2-8)

El comportamiento comparativo de los ingresos totales a diciembre de 2016 refleja un aumento de B/.675.9 millones, con relación a lo registrado al 31 de diciembre de 2015, debido fundamentalmente a la recaudación de los ingresos corrientes con un aumento de B/.420.5 millones (con una ejecución de 95.2%) y los *ingresos de capital* con un incremento de B/.255.4 millones (con una ejecución de 84.3%). (Ver Cuadro No.2-9 y No.2-8).

2.2.2 Gastos

El presupuesto de gastos asignado al 31 de diciembre de 2016, fue por un total de B/.12,416.5 millones, de los cuales se devengó un total B/.11,331.2 millones, o sea el 91.3%. (Ver Cuadro No.2-11)

Del total de compromisos devengados, por B/.11,331.2 millones, corresponden a gastos de funcionamiento B/.7,668.6 millones, es decir, el 67.7% del total; a gastos de inversión B/.3,551.9 millones, el 31.3%; y a gastos de seguro educativo corriente B/.110.7 millones, el 1.0%.

En cuanto a la composición de los de gastos de funcionamiento devengados al cierre del mes de diciembre de 2016, se destacan en orden de importancia, los *servicios personales* con B/.2,511.1 millones (incluye los sueldos y sobresueldos por B/.1,940.2 millones y contribuciones a la seguridad social por B/.325.2 millones), es decir, el 32.7% del total de funcionamiento; el *servicio de la deuda* con B/.2,417.4 millones, es decir, el 31.5%; las *transferencias corrientes* con B/.2,045.0 millones, 26.7%; *servicios no personales* con B/.400.3 millones, 5.2%; *materiales y suministros* con B/.259.1 millones (3.4%); *maquinaria y equipo* con B/.22.3 millones (0.3%) y las *asignaciones globales* con B/.13.5 millones (0.2%), (Ver Cuadro No.2-11).

El presupuesto asignado de inversiones fue de B/.4,147.5 millones, y su ejecución devengada fue de B/.3,551.9 millones; es decir, 85.6%.

El gasto devengado de inversiones para este período evaluado, estuvo distribuido así: *construcciones por contrato* con B/.1,469.7 millones, 41.4%; *transferencias de capital* con B/.1,445.4 millones, 40.7%; *servicios no personales* con B/.224.6 millones, 6.3%; *maquinaria y equipo* con B/.142.5 millones, 4.0%; *materiales y suministros* con B/.97.2 millones, 2.7%; *servicios personales* con B/.80.3 millones, 2.3%; *transferencias corrientes* con B/.43.0 millones, 1.2%; *asignaciones globales* con B/.33.2 millones, 0.9% e *inversión financiera* con B/.16.1 millones, 0.5%.

El informe comparativo de gastos del Gobierno Central, al 31 de diciembre de 2016, respecto a igual período 2015, muestra un aumento neto de B/.675.8 millones, de los cuales los gastos de funcionamiento y seguro educativo registraron un aumento de B/.823.3 millones y B/.32.2 millones respectivamente, en tanto, los gastos de inversión se redujeron en B/.179.7 millones.

En el comportamiento de los componentes del gasto de funcionamiento aumentaron: el *servicio de la deuda* en B/.453.3 millones, lo cual incluye B/.496.3 millones de *amortización*, B/.33.0 millones de *intereses* y una disminución de B/.76.0 millones en *comisiones y gastos bancarios*; los *servicios personales* en B/.312.3 millones; los *servicios no personales* en B/.76.0 millones; *materiales y suministros* en B/.16.5 millones y disminuyeron: las *transferencias corrientes* en B/.14.7 millones y las *asignaciones globales* en B/.21.2 millones. (Ver Cuadro No.2-14).

En la disminución de los gastos de inversión por B/.179.7 millones, respecto a igual período del 2015, los renglones que disminuyeron su nivel de compromisos fueron los siguientes: *construcciones por contrato* en B/.223.0 millones, *materiales y suministros* en B/.39.6 millones e *inversión financiera* en B/.37.8 millones. Algunos de los renglones de gastos de inversión que presentaron aumentos fueron: *asignaciones globales* B/.29.5 millones, *maquinaria y equipo* B/.27.8 millones, *servicios personales* B/.25.7 millones, *transferencia de capital* B/.20.3 millones y *servicios no personales* con B/.14.9 millones.

A continuación se presentan algunas relaciones porcentuales de importancia en la ejecución presupuestaria de ingresos y gastos del Gobierno Central:

**Cuadro No.2-3 RELACIONES PORCENTUALES IMPORTANTES DE LA EJECUCIÓN
PRESUPUESTARIA DEL GOBIERNO CENTRAL
AL 31 DE DICIEMBRE DE 2016 Y 2015
(En millones de Balboas)**

DETALLE	2016 (1)	2015 (2)	DIFERENCIA 3=(1)-(2)
Indicadores:			
Total de Ingresos Recaudados	11,331.5	10,655.5	675.9
Ingresos Corrientes	7,591.5	7,171.0	420.5
Total de Gastos Devengados	11,331.2	10,655.4	675.8
PIB Corriente	55,187.8	52,132.3	3,055.5
Renglones de Gastos más importantes:			
Servicio de la Deuda (Montos pagados)	2,417.4	1,964.1	453.3
Planilla (Sueldos y Sobresueldos Devengados)	1,940.2	1,713.5	226.7
Gastos de Inversión Devengados	3,551.9	3,731.5	(179.7)
Deuda Contractual del Sector Público	21,601.6	20,221.7	1,379.9
Relaciones Porcentuales:	%	%	
Gastos de Inversión / Totales de Ingresos	31.3	35.0	(3.7)
Planilla / Ingresos Corrientes	25.6	23.9	1.7
Planilla / Gastos Devengados	17.1	16.1	1.0
Servicio de la Deuda / Ingresos Corrientes	31.8	27.4	4.5
Deuda Bruta / PIB Corriente	39.1	38.8	0.4
Servicio de la Deuda / Gastos Devengados	21.3	18.4	2.9
Inversión / Gastos Devengados	31.3	35.0	(3.7)

Fuente: Elaborado por la Dirección de Asesoría Económica y Financiera, a partir de la ejecución presupuestaria e Informes de Deuda Pública, presentada por la Dirección Nacional de Métodos y Sistemas de Contabilidad y Planilla del Sector Público preparada por la DAEF.

2.2.3 Análisis del Financiamiento Presupuestario

Al 31 de diciembre de 2016, la recaudación de los ingresos corrientes, alcanzó la suma de B/.7,591.5 millones, los cuales financian los gastos corrientes del período que ascendieron a B/.6,410.5 millones, dando como resultado una diferencia positiva en cuenta corriente de B/.1,181.0 millones. (Ver Cuadro No.2-15)

Adicionalmente, se efectuaron gastos de inversión por B/.3,551.9 millones, que dio como resultado un déficit económico de B/.2,370.9 millones.

Sobre este déficit económico se registró un endeudamiento neto de B/.1,339.7 millones, en razón de haberse recibido desembolsos por créditos internos por B/.1,072.3 millones y créditos externos por un monto de B/.1,636.2 millones, mientras que la *amortización de la deuda pública* se ejecutó por un monto de B/.1,368.8 millones.

La recaudación en *otros financiamientos* recibidos en los conceptos de *saldo de caja y banco* por B/.998.2 millones, *otros ingresos de capital* por B/.28.1 millones, y *recursos del patrimonio* por un monto de B/.5.2, favoreció la posición del resultado, estableciendo una diferencia positiva entre ingresos y egresos de B/.0.3 millones.

2.2.4 Ejecución Financiera del Presupuesto

La ejecución financiera del presupuesto del *gobierno central* al mes de diciembre del 2016, muestra una recaudación total de ingresos por B/.11,331.5 millones, de los cuales B/.7,591.5

millones corresponden a ingresos corrientes y B/.3,740.0 millones, a ingresos de capital. (Ver Cuadro No.2-16)

Los pagos acumulados de la vigencia actual, realizados al mes de diciembre de 2016, ascendieron a B/.9,803.1 millones (no incluye la vigencia expirada), cifra esta que incluye pagos de *gastos corrientes* por B/.7,279.4 millones y pagos por *gasto de inversión* por B/.2,523.6 millones.

El comportamiento descrito anteriormente, muestra como resultado al mes de diciembre de 2016, un saldo financiero positivo de la vigencia de B/.1,528.4 millones, al comparar los ingresos por B/.11,331.5 millones contra los pagos efectuados de vigencia actual por B/.9,803.1 millones.

Finalmente, al considerar el total de los compromisos no pagados registrados al cierre del mes de diciembre del año 2016, por B/.1,528.1 millones, se obtiene un resultado al final del ejercicio presupuestario y financiero de B/.0.3 millones.

2.3 EJECUCIÓN PRESUPUESTARIA DEL SECTOR DESCENTRALIZADO

El sector descentralizado que comprende las *instituciones descentralizadas*, las *empresas públicas* y los *intermediarios financieros*, al finalizar el año 2016, registró un saldo presupuestario de B/.470.0 millones, resultado de la diferencia de los ingresos recibidos por B/.11,099.9 millones, menos los gastos devengados por B/.10,629.9 millones. (Ver Cuadro No.2-18)

El total de *ingresos* asignados al 31 de diciembre de 2016 fue de B/.12,480.3 millones; de éstos B/.7,310.0 millones corresponden a *ingresos corrientes* y B/.5,170.3 millones a *ingresos de capital* (Ver Cuadro No.2-17). En los gastos se asignó un total de B/.12,480.3 millones; de éstos B/.6,510.8 millones corresponden a *funcionamiento* y B/.5,969.5 millones a *inversiones*. (Ver Cuadros No.2-19, No.2-20 y No.2-21)

El saldo presupuestario de B/.470.0 millones, lo componen: las *instituciones descentralizadas* con B/.389.5 millones, (el resultado más significativo fue el de la Caja del Seguro Social con B/.442.2 millones); las *empresas públicas* con B/.57.5 millones (el resultado más significativo lo registró el Aeropuerto Internacional de Tocumen, con B/.68.2 millones) y los *intermediarios financieros* con B/.23.0 millones (el Banco de Desarrollo Agropecuario refleja el resultado positivo más significativo de B/.13.9 millones). (Ver Cuadro No.2-18)

2.3.1 Ingresos

Al 31 de diciembre de 2016, los ingresos del sector descentralizado, en conjunto, fueron de B/.11,099.9 millones, de los cuales corresponden el 52.9% a las *instituciones descentralizadas*, 16.6% a las *empresas públicas* y el 30.5% a los *intermediarios financieros*.

El presupuesto de ingresos asignado para las *instituciones descentralizadas* fue de B/.6,319.7 millones, de los cuales ingresaron B/.5,872.0 millones, lo que representa una ejecución de 92.9%. Entre las entidades que reportaron mayores ingresos en este grupo institucional, se encuentran: la Caja del Seguro Social con B/.4,504.5 millones, que representa el 76.7% del total de estos ingresos; el IFARHU con B/.277.2 millones (4.7%), la Universidad de Panamá con B/.247.1 millones (4.2%), la Autoridad de Tránsito y Transporte Terrestre con B/.103.1 millones (1.8%) y la Universidad Tecnológica de Panamá con B/.89.8 millones (1.5%). Estas cinco entidades en conjunto representan el 88.9% del total de los ingresos para las *instituciones descentralizadas*. (Ver Cuadro No.2-17)

Las *empresas públicas* con un presupuesto de ingresos asignado de B/.2,603.5 millones, recaudaron un total de B/.1,844.8 millones, es decir, un 70.9% de lo presupuestado. En este grupo, las instituciones que aportaron mayores niveles de ingresos son: Aeropuerto Internacional de Tocumen con B/.474.2 millones, Empresa Metro de Panamá, S.A. con B/.446.3 millones, la Lotería Nacional de Beneficencia con B/.228.1 millones, el IDAAN con B/.216.2 millones y la Autoridad Marítima de Panamá con B/.154.8 millones.

Los *intermediarios financieros* con un presupuesto de ingresos asignado de B/.3,557.0 millones, obtuvieron ingresos por un monto de B/.3,383.0 millones, es decir, una ejecución de 95.1%. De estos ingresos ejecutados el Banco Nacional de Panamá y la Caja de Ahorros recaudaron B/.2,280.2 millones y B/.950.6 millones respectivamente. Estas dos instituciones representaron el 95.5% de la recaudación de este grupo.

2.3.2 Gastos

Todo el *sector descentralizado*, en conjunto, registró compromisos devengados por un monto de B/.10,629.9 millones, que comparados con el monto del presupuesto asignado de B/.12,480.3 millones, representó una ejecución de 85.2%. (Ver Cuadro No.2-19)

El grupo de *instituciones descentralizadas*, cuyo presupuesto asignado fue de B/.6,319.7 millones, ejecutó compromisos por B/.5,482.5 millones que representa una ejecución presupuestaria del 86.8%. De las instituciones que comprenden este grupo se destacan: la Caja del Seguro Social con una ejecución de B/.4,062.2 millones, es decir, 74.1% del total, el IFARHU con B/.362.4 millones, o sea, el 6.6%, la Universidad de Panamá con una ejecución de B/.213.8 millones, que representó el 3.9%; estas tres instituciones representan el 84.6% del total de gastos de este grupo.

En las *empresas públicas* con un presupuesto de gastos asignado de B/.2,603.5 millones, ejecutaron un total de gastos de B/.1,787.3 millones, lo cual representó una ejecución de gastos del 68.6%. Las instituciones con mayores niveles de gastos ejecutados fueron: la Empresa Metro de Panamá, S.A. con B/.450.3 millones, el Aeropuerto Internacional de Tocumen S.A. con B/.406.1 millones, el IDAAN con B/.214.1 millones, la Lotería Nacional de Beneficencia con B/.213.1 millones, la Autoridad Marítima de Panamá con B/.154.9 millones, la Empresa Transmisión Eléctrica, S.A. con B/.131.9 millones, representando en conjunto el 87.9% del total de los gastos realizados en este grupo.

En los *intermediarios financieros*, de un presupuesto asignado de B/.3,557.0 millones, se comprometieron gastos por B/.3,360.1 millones (94.5%). El Banco Nacional de Panamá y la Caja de Ahorros, registraron gastos por B/.2,280.2 millones y B/.950.6 millones, respectivamente, que representan el 96.2% de los gastos de este grupo.

**CUADRO No.2-4 INFORME COMPARATIVO DE LA EJECUCIÓN PRESUPUESTARIA DE GOBIERNO CENTRAL
AL 31 DE DICIEMBRE DE 2016 (P) Y 2015
(En millones de Balboas)**

D E T A L L E	EJECUCIÓN		DIFERENCIA ABSOLUTA (3) = (1) - (2)	DIFERENCIA PORCENTUAL (4) = (3)/(2)*100
	DICIEMBRE 16 (1)	DICIEMBRE 15 (2)		
INGRESOS				
INGRESOS CORRIENTES	7,591.5	7,171.0	420.5	5.9
INGRESOS DE CAPITAL	3,740.0	3,484.6	255.4	7.3
TOTAL DE INGRESOS CORRIENTES Y DE CAPITAL	11,331.5	10,655.5	675.9	6.3
GASTOS				
GASTOS DE FUNCIONAMIENTO	7,668.6	6,845.4	823.3	12.0
Gastos de Operación	3,206.2	2,821.6	384.6	13.6
Servicios Personales	2,511.1	2,198.8	312.3	14.2
Servicios No Personales	400.3	324.3	76.0	23.4
Materiales Y Suministros	259.1	242.6	16.5	6.8
Maquinaria y Equipo	22.3	21.3	1.0	4.7
Inversión Financiera	0.0	0.0	0.0	..
Construcciones por Contratos	0.0	0.0	0.0	..
Asignaciones Globales	13.5	34.7	(21.2)	-61.0
Transferencias y Subsidios a Entidades Descentralizadas y Otras	2,045.0	2,059.7	(14.7)	-0.7
Transferencias de Capital	0.0	0.0	0.0	..
Servicio de la Deuda Pública	2,417.4	1,964.1	453.3	23.1
Intereses	1,048.6	1,091.6	(43.0)	-3.9
Amortización	1,368.8	872.5	496.3	56.9
GASTOS DE INVERSIÓN	3,551.9	3,731.5	(179.7)	-4.8
GASTOS DE SEGURO EDUCATIVO	110.7	78.5	32.2	41.1
TOTAL DE GASTOS CORRIENTES Y DE INVERSIÓN	11,331.2	10,655.4	675.8	6.3
(MENOS) COMPROMISOS (CONTRATOS.X.EJECUTAR.)	0.0	0.0	0.0	..
TOTAL DE GASTOS CORRIENTES Y DE INVERSIÓN CON LOS COMPROMISOS CONTINGENTES AJUSTADOS	11,331.2	10,655.4	675.8	6.3
DIFERENCIA PRESUPUESTARIA ENTRE INGRESOS Y GASTOS	0.3	0.2	0.1	61.0

(..) No Aplica

P: Preliminar

Fuente: Contraloría General de la República, Dirección de Métodos y Sistemas de Contabilidad.

CUADRO No.2-5 EJECUCIÓN PRESUPUESTARIA DEL GOBIERNO CENTRAL
AL 31 DE DICIEMBRE DE 2016 (P)
(En millones de Balboas)

DETALLE	PRESUPUESTO LEY (1)	AJUSTES (2)	PRESUPUESTO		EJECUTADO (5)	DIFERENCIA (6)=(5)-(4)	EJECUCIÓN PORCENTUAL (7)=(5)/(4)*100
			MODIFICADO (3)	ASIGNADO (4)			
INGRESOS							
INGRESOS CORRIENTES	7,799.1	178.6	7,977.7	7,977.7	7,591.5	(386.2)	95.2
INGRESOS DE CAPITAL	3,534.1	904.7	4,438.8	4,438.8	3,740.0	(698.8)	84.3
TOTAL INGRESOS CORRIENTES Y CAPITAL	11,333.1	1,083.3	12,416.5	12,416.5	11,331.5	(1,085.0)	91.3
GASTOS							
GASTOS DE FUNCIONAMIENTO	7,476.4	678.7	8,155.1	8,155.1	7,668.6	(486.5)	94.0
Gastos de Operación	3,508.6	(63.3)	3,445.3	3,445.3	3,206.2	(239.1)	93.1
Servicios Personales	2,641.6	(43.4)	2,598.2	2,598.2	2,511.1	(87.2)	96.6
Servicios No Personales	488.6	2.9	491.6	491.6	400.3	(91.3)	81.4
Materiales Y Suministros	336.0	(27.6)	308.4	308.4	259.1	(49.3)	84.0
Maquinaria y Equipo	27.9	4.8	32.7	32.7	22.3	(10.4)	68.3
Inversión Financiera	0.1	0.1	0.2	0.2	0.0	(0.2)	0.3
Construcciones por Contrato	0.0	0.0	0.0	0.0	0.0	0.0	..
Asignaciones Globales	14.4	(0.1)	14.3	14.3	13.5	(0.8)	94.6
Transferencias y Subsidios a Entidades Descentralizadas y Otras	2,322.5	(78.5)	2,244.0	2,244.0	2,045.0	(199.1)	91.1
Transferencias de Capital	0.0	0.0	0.0	0.0	0.0	0.0	..
Servicio de la Deuda Pública	1,645.3	820.5	2,465.8	2,465.8	2,417.4	(48.4)	98.0
Intereses	1,090.1	(25.2)	1,064.9	1,064.9	1,048.6	(16.3)	98.5
Amortización	555.2	845.7	1,400.9	1,400.9	1,368.8	(32.1)	97.7
GASTOS DE INVERSIÓN	3,742.9	404.6	4,147.5	4,147.5	3,551.9	(595.6)	85.6
GASTOS DE SEGURO EDUCATIVO	113.8	0.0	113.8	113.8	110.7	(3.2)	97.2
TOTAL DE GASTOS CORRIENTES Y DE INVERSIÓN	11,333.1	1,083.3	12,416.5	12,416.5	11,331.2	(1,085.3)	91.3
DIFERENCIA PRESUPUESTARIA ENTRE INGRESOS Y GASTOS AL 31-12-16	0.0	0.0	0.0	0.0	0.3		

(..) No Aplica

Fuente: Contraloría General de la República, Dirección de Métodos y Sistemas de Contabilidad.

**CUADRO No.2-6 EJECUCIÓN PRESUPUESTARIA DEL GOBIERNO CENTRAL
AL 31 DE DICIEMBRE DE 2016 (P)
(En millones de Balboas)**

D E T A L L E	PRESUPUESTO LEY (1)	AJUSTES (2)	PRESUPUESTO		EJECUCIÓN (5)	DIFERENCIA (6)=(5)-(4)	EJECUCIÓN PORCENTUAL (7)=(5)/(4)*100
			MODIFICADO (3)	ASIGNADO (4)			
INGRESOS							
INGRESOS CORRIENTES	7,799.1	178.6	7,977.7	7,977.7	7,591.5	(386.2)	95.2
Ingresos Tributarios	5,459.3	121.3	5,580.6	5,580.6	5,559.3	(21.3)	99.6
No Tributarios	2,121.6	10.5	2,132.1	2,132.1	1,919.5	(212.6)	90.0
Otros Ingresos Corrientes	116.3	25.0	141.3	141.3	1.1	(140.2)	0.8
Saldo en Caja y Banco	-	-	-	-
Fondos Incorporados	101.8	21.8	123.6	123.6	111.4	(12.2)	90.1
INGRESOS DE CAPITAL	3,534.1	904.7	4,438.8	4,438.8	3,740.0	(698.8)	84.3
Recursos del Patrimonio	53.4	0.0	53.4	53.4	5.2	(48.2)	9.7
Venta de Activos	50.0	0.0	50.0	50.0	0.0	(50.0)	0.0
Recup. de Prést. - Títulos Prestacionales	3.4	0.0	3.4	3.4	5.2	1.8	151.6
Recup. de Colocaciones-PTP	0.0	0.0	0.0	0.0	0.0	0.0	..
Recursos del Fondo Fiduciario	0.0	0.0	0.0	0.0	0.0	0.0	..
Recursos por Incumplimiento de Contratos	0.0	0.0	0.0	0.0	0.0	0.0	..
Crédito Interno	271.5	1,178.3	1,449.8	1,449.8	1,072.3	(377.5)	74.0
Letras del Tesoro	0.0	352.0	352.0	352.0	0.0	(352.0)	0.0
Notas del Tesoro	0.0	826.3	826.3	826.3	317.7	(508.6)	38.4
BNP/Línea de Crédito	0.0	0.0	0.0	0.0	0.0	0.0	..
BNP/ Proyectos Varios	0.0	0.0	0.0	0.0	0.0	0.0	..
Bonos Internos	270.0	0.0	270.0	270.0	754.6	484.6	279.5
Préstamos	0.0	0.0	0.0	0.0	0.0	0.0	0.0
Prést. BNP- Tesoro Nacional	0.0	0.0	0.0	0.0	0.0	0.0	..
Prést. Caja de Ahorros	0.0	0.0	0.0	0.0	0.0	0.0	..
Fondo de Pre-Inversión	1.5	0.0	1.5	1.5	0.0	(1.5)	0.0
Prést. BNP-MIDA- IMA	0.0	0.0	0.0	0.0	0.0	0.0	..
Prést. BNP- Tribunal Electoral	0.0	0.0	0.0	0.0	0.0	0.0	..
Crédito Externo	3,168.9	(305.1)	2,863.7	2,863.7	1,636.2	(1,227.5)	57.1
Organismos Internacionales	244.7	27.1	271.8	271.8	161.5	(110.3)	59.4
Proveedores	0.0	0.0	0.0	0.0	0.0	0.0	..
Convenios con Gobiernos Extranjeros	0.0	0.0	0.0	0.0	0.0	0.0	..
Banco Europeo de Inversión	0.0	0.0	0.0	0.0	0.0	0.0	..
Bonos Externos	2,924.2	(332.2)	2,591.9	2,591.9	1,474.6	(1,117.3)	56.9
Otros Ingresos de Capital	40.3	31.5	71.8	71.8	28.1	(43.7)	39.2
Saldo en Caja y Banco	0.0	0.0	0.0	0.0	998.2	998.2	0.0
Ingresos Varios de Capital	0.0	0.0	0.0	0.0	0.0	0.0	..
TOTAL DE INGRESOS CORRIENTES Y DE CAPITAL	11,333.1	1,083.3	12,416.5	12,416.5	11,331.5	(1,085.0)	91.3
GASTOS							
GASTOS DE FUNCIONAMIENTO	7,476.4	678.7	8,155.1	8,155.1	7,668.6	(486.5)	94.0
Gastos de Operación	3,508.6	(63.3)	3,445.3	3,445.3	3,206.2	(239.1)	93.1
Servicios Personales	2,641.6	(43.4)	2,598.2	2,598.2	2,511.1	(87.2)	96.6
Servicios No Personales	488.6	2.9	491.6	491.6	400.3	(91.3)	81.4
Materiales Y Suministros	336.0	(27.6)	308.4	308.4	259.1	(49.3)	84.0
Maquinaria y Equipo	27.9	4.8	32.7	32.7	22.3	(10.4)	68.3
Inversión Financiera	0.1	0.1	0.2	0.2	0.0	(0.2)	0.3
Construcciones por Contrato	0.0	0.0	0.0	0.0	0.0	0.0	..
Asignaciones Globales	14.4	(0.1)	14.3	14.3	13.5	(0.8)	94.6
Transferencias y Subsidios a Entidades Descentralizadas y Otras	2,322.5	(78.5)	2,244.0	2,244.0	2,045.0	(199.1)	91.1
Transferencias de Capital	0.0	0.0	0.0	0.0	0.0	0.0	..
Servicio de la Deuda Pública	1,645.3	820.5	2,465.8	2,465.8	2,417.4	(48.4)	98.0
Intereses	1,090.1	(25.2)	1,064.9	1,064.9	1,048.6	(16.3)	98.5
Amortización	555.2	845.7	1,400.9	1,400.9	1,368.8	(32.1)	97.7
GASTOS DE INVERSIÓN	3,742.9	404.6	4,147.5	4,147.5	3,551.9	(595.6)	85.6
GASTOS DE SEGURO EDUCATIVO	113.8	0.0	113.8	113.8	110.7	(3.2)	97.2
TOTAL DE GASTOS CORRIENTES Y DE INVERSIÓN	11,333.1	1,083.3	12,416.5	12,416.5	11,331.2	(1,085.3)	91.3
(MENOS) COMPROMISOS CONTINGENTES (Pre-Compromisos)	0.0	0.0	0.0	0.0	0.0	0.0	..
TOTAL DE GASTOS CORRIENTES Y DE INVERSIÓN CON LOS COMPROMISOS CONTINGENTES AJUSTADOS	11,333.1	1,083.3	12,416.5	12,416.5	11,331.2	(1,085.3)	91.3
DIFERENCIA PRESUPUESTARIA ENTRE INGRESOS Y GASTOS AL 31-12-16	0.0	0.0	0.0	0.0	0.3	0.3	0.0

(-) Valor nulo o cero

(..) No Aplica

Fuente : Contraloría General de la República, Dirección de Métodos y Sistemas de Contabilidad.

CUADRO No.2-7 EJECUCIÓN PRESUPUESTARIA DE INGRESOS DEL GOBIERNO CENTRAL
AL 31 DE DICIEMBRE DE 2016 (P)
(En millones de Balboas)

DETALLE	PRESUPUESTO LEY	AJUSTES	PRESUPUESTO MODIFICADO	PRESUPUESTO			EJECUCIÓN PORCENTUAL
				ASIGNADO	RECAUDACIÓN	DIFERENCIA	
	(1)	(2)	(3)=(1)+(2)	(4)	(5)	(6)=(5)-(4)	(7)=(5)/(4)*100
INGRESOS CORRIENTES	7,799.1	178.6	7,977.7	7,977.7	7,591.5	(386.2)	95.2
Ingresos Tributarios	5,459.3	121.3	5,580.6	5,580.6	5,559.3	(21.3)	99.6
Impuestos Directos	2,778.3	91.3	2,869.6	2,869.6	2,948.2	78.6	102.7
Sobre la Renta	2,362.5	91.3	2,453.7	2,453.7	2,545.9	92.1	103.8
Sobre la Propiedad y Patrimonio	290.1	-	290.1	290.1	291.6	1.6	100.5
Seguro Educativo	125.8	-	125.8	125.8	110.7	(15.1)	88.0
Impuestos Indirectos	2,681.0	30.0	2,711.0	2,711.0	2,611.1	(99.9)	96.3
Transferencia de Bienes Muebles	1,488.4	-	1,488.4	1,488.4	1,474.8	(13.6)	99.1
Importación	439.9	30.0	469.9	469.9	346.0	(123.9)	73.6
Producción, Vta. y Cons. Selectivo	678.5	-	678.5	678.5	729.5	51.0	107.5
Sobre Actos Jurídicos	47.5	-	47.5	47.5	34.8	(12.7)	73.2
Otros Impuestos Indirectos	26.8	-	26.8	26.8	26.1	(0.7)	97.4
Ingresos No Tributarios	2,121.6	10.5	2,132.1	2,132.1	1,919.5	(212.6)	90.0
Renta de Activos	7.5	-	7.5	7.5	3.7	(3.8)	49.8
Participación de Utilidades de Empresas Estatales	899.7	-	899.7	899.7	888.2	(11.4)	98.7
Transferencias Corrientes	11.6	0.4	12.0	12.0	5.0	(6.9)	42.1
Tasas y Derechos	866.9	-	866.9	866.9	696.8	(170.0)	80.4
Contribución de Mejoras	3.5	-	3.5	3.5	0.2	(3.3)	6.0
Ingresos Varios	18.8	9.8	28.7	28.7	46.2	17.5	161.0
Aportes al Fisco	313.7	0.3	314.0	314.0	279.3	(34.6)	89.0
Otros Ingresos Corrientes	116.3	25.0	141.3	141.3	1.1	(140.2)	0.8
Saldo en Caja y Banca	-	-	-	-	-	-	..
Fondos Incorporados	101.8	21.8	123.6	123.6	111.4	(12.2)	90.1
INGRESOS DE CAPITAL	3,534.1	904.7	4,438.8	4,438.8	3,740.0	(698.8)	84.3
Recursos del Patrimonio	53.4	-	53.4	53.4	5.2	(48.2)	9.7
Recursos del Crédito	3,440.4	873.2	4,313.5	4,313.5	2,708.5	(1,605.1)	62.8
Otros Ingresos de Capital	40.3	31.5	71.8	71.8	28.1	(43.7)	39.2
Saldo de Caja y Banca	-	-	-	-	998.2	998.2	..
Ingresos Varios de Capital	-	-	-	-	-	-	..
TOTAL DE INGRESOS CORRIENTES Y DE CAPITAL	11,333.1	1,083.3	12,416.5	12,416.5	11,331.5	(1,085.0)	91.3

(1) Incluye documentos fiscales por B/. 187.7 millones

(..) Dato no aplicable.

Fuente: Contraloría General de la República, Dirección de Métodos y Sistemas de Contabilidad y DGI-MEF

**CUADRO No.2-8 INFORME DE EJECUCIÓN PRESUPUESTARIA DE INGRESOS DEL GOBIERNO CENTRAL
AL 31 DE DICIEMBRE DE 2016 (P)
(En millones de Balboas)**

	PRESUPUESTO LEY (1)	AJUSTES (2)	PRESUPUESTO MODIFICADO (3)=(1)+(2)	PRESUPUESTO ASIGNADO (4)	EJECUTADO AL 31/12/2016 (5)	DIFERENCIA (6)=(5)-(4)	PORCENTAJE DEL ASIGNADO (7)=(5)/(4)*100
Ingresos Corrientes	7,799.1	178.6	7,977.7	7,977.7	7,591.5	(386.2)	95.2
Tributarios	5,459.3	121.3	5,580.6	5,580.6	5,559.3	(21.3)	99.6
Sobre la Renta	2,362.5	91.3	2,453.7	2,453.7	2,545.9	92.1	103.8
Sobre la Propiedad y Patrimonio	290.1	-	290.1	290.1	291.6	1.6	100.5
Seguro Educativo	125.8	-	125.8	125.8	110.7	(15.1)	88.0
ITBM	1,488.4	-	1,488.4	1,488.4	1,474.8	(13.6)	99.1
Importación	439.9	30.0	469.9	469.9	346.0	(123.9)	73.6
Venta y Consumo Selectivo	678.5	-	678.5	678.5	729.5	51.0	107.5
Sobre Actos Jurídicos	47.5	-	47.5	47.5	34.8	(12.7)	73.2
Otros Impuestos	26.8	-	26.8	26.8	26.1	(0.7)	97.4
No tributarios	2,121.6	10.5	2,132.1	2,132.1	1,919.5	(212.6)	90.0
Renta de Activos	7.5	-	7.5	7.5	3.7	(3.8)	49.8
Parti. de Utilidades de Empresas	899.7	-	899.7	899.7	888.2	(11.4)	98.7
Dividendos de Cable & Wireless	45.0	-	45.0	45.0	39.6	(5.3)	88.1
Dividendos del Canal	660.0	-	660.0	660.0	669.8	9.8	101.5
Dividendos Empresas Electricas	67.7	-	67.7	67.7	69.6	2.0	102.9
Dividendos AITSA	20.0	-	20.0	20.0	20.0	-	100.0
Dividendos CALV	-	-	-	-	-	-	..
Dividendos PTP	6.0	-	6.0	6.0	14.1	8.1	235.6
Dividendos Panamá Ports	1.0	-	1.0	1.0	-	(1.0)	..
Dividendos BNP	75.0	-	75.0	75.0	75.0	-	100.0
Dividendos Caja de Ahorros	20.0	-	20.0	20.0	-	(20.0)	..
Dividendos COFINA	-	-	-	-	0.0	0.0	..
Señoreaje	5.0	-	5.0	5.0	-	(5.0)	..
Aportes al Fisco	313.7	0.3	314.0	314.0	279.3	(34.6)	89.0
Autoridad de Turismo	9.1	0.3	9.4	9.4	9.1	(0.3)	97.1
Registro Público	52.0	-	52.0	52.0	47.7	(4.3)	91.7
Autoridad del Tránsito	-	-	-	-	-	-	..
Autoridad Marítima de Panamá	113.0	-	113.0	113.0	103.7	(9.3)	91.7
Lotería Nacional de Beneficencia	112.0	-	112.0	112.0	108.3	(3.7)	96.7
Zona Libre de Colón	27.6	-	27.6	27.6	10.5	(17.0)	38.3
Transferencias Corrientes	11.6	0.4	12.0	12.0	5.0	(6.9)	42.1
Tasas y Derechos	866.9	-	866.9	866.9	696.8	(170.0)	80.4
Derechos	631.2	-	631.2	631.2	475.3	(155.9)	75.3
Peajes del Canal	400.0	-	400.0	400.0	385.9	(14.1)	96.5
Otros	231.2	-	231.2	231.2	89.4	(141.8)	38.7
Tasas	235.6	-	235.6	235.6	221.6	(14.1)	94.0
Tasa de Valorización	3.5	-	3.5	3.5	0.2	(3.3)	6.0
Ingresos Varios	18.8	9.8	28.7	28.7	46.2	17.5	161.0
Otros Ingresos Corrientes	116.3	25.0	141.3	141.3	1.1	(140.2)	0.8
Intereses del Fdo. De Ahorro de Panamá	16.2	-	16.2	16.2	-	(16.2)	..
Otros Intereses	100.1	25.0	125.1	125.1	1.1	(124.0)	0.9
Fondos Incorporados	101.8	21.8	123.6	123.6	111.4	(12.2)	90.1
Saldo en Caja y Banco	-	-	-	-	-	-	..
Ingresos de Capital	3,534.1	904.7	4,438.8	4,438.8	3,740.0	(698.8)	84.3
Recursos del Patrimonio	53.4	-	53.4	53.4	5.2	(48.2)	9.7
Venta de Activos	50.0	-	50.0	50.0	0.0	(50.0)	0.0
Otros Recursos del Patrimonio	3.4	-	3.4	3.4	5.2	1.8	151.6
Crédito Interno	271.5	1,178.3	1,449.8	1,449.8	1,072.3	(377.5)	74.0
Letras del Tesoro	-	352.0	352.0	352.0	-	(352.0)	..
Notas del Tesoro	-	826.3	826.3	826.3	317.7	(508.6)	38.4
Bonos Internos	270.0	-	270.0	270.0	754.6	484.6	279.5
Préstamo BNP-Tesoro Nacional	-	-	-	-	-	-	..
Préstamo Caja de Ahorros	-	-	-	-	-	-	..
Fondo de Pre-Inversión	1.5	-	1.5	1.5	-	(1.5)	..
Crédito Externo	3,168.9	(305.1)	2,863.7	2,863.7	1,636.2	(1,227.5)	57.1
Proyectos- Organismos Internacionales	244.7	27.1	271.8	271.8	161.5	(110.3)	59.4
Proveedores Externos (MOP)	-	-	-	-	-	-	..
Bonos Externos	2,924.2	(332.2)	2,591.9	2,591.9	1,474.6	(1,117.3)	56.9
Otros Ingresos de Capital	40.3	31.5	71.8	71.8	28.1	(43.7)	39.2
Donaciones - Sector Externo	40.3	13.0	53.3	53.3	26.8	(26.5)	50.2
Otros	-	18.5	18.5	18.5	1.4	(17.1)	7.5
Saldo en Caja y Banco	-	-	-	-	998.2	998.2	..
Ingresos Varios de Capital	-	-	-	-	-	-	..
TOTAL DE INGRESOS	11,333.1	1,083.3	12,416.5	12,416.5	11,331.5	(1,085.0)	91.3

(..) Dato no aplicable.

(1) Incluye documentos fiscales por B/.187.7 millones

Fuente: Contraloría General de la República, Dirección de Métodos y Sistemas de Contabilidad y DGI-MEF.

**CUADRO No.2-9 INFORME COMPARATIVO DE LA RECAUDACIÓN DE INGRESOS DEL GOBIERNO CENTRAL
AL 31 DE DICIEMBRE DE 2016
(En millones de Balboas)**

DETALLE	RECAUDACIÓN		DIFERENCIA	
	2016	2015	ABSOLUTA	PORCENTUAL
	(1)	(2)	(3)=(1)-(2)	(4)=(3)/(2)*100
INGRESOS CORRIENTES	7,591.5	7,171.0	420.5	5.9
Ingresos Tributarios	5,559.3	5,088.5	470.9	9.3
Impuestos Directos	2,948.2	2,584.6	363.6	14.1
Sobre la Renta	2,545.9	2,202.1	343.8	15.6
Sobre la Propiedad y Patrimonio	291.6	271.2	20.4	7.5
Contribuciones a la Seguridad Social	-	-	-	..
Seguro Educativo	110.7	111.3	(0.6)	-0.5
Impuestos Indirectos	2,611.1	2,503.9	107.3	4.3
Transferencia de Bienes Muebles	1,474.8	1,359.3	115.5	8.5
Importación (a)	346.0	390.7	(44.7)	-11.4
Exportación	-	-	-	..
Producción, Vta. y Cons. Selectivo	729.5	691.6	37.9	5.5
Sobre Actividades Comerciales	-	-	-	..
Sobre Actos Jurídicos	34.8	37.2	(2.4)	-6.5
Otros Impuestos Indirectos	26.1	25.1	0.9	3.7
Ingresos No Tributarios	1,919.5	1,931.8	(12.3)	-0.6
Renta de Activos	3.7	6.5	(2.7)	-42.2
Participación de Utilidades de Empresas Estatales	888.2	845.9	42.4	5.0
Transferencias Corrientes	5.0	8.6	(3.6)	-41.7
Tasas y Derechos	696.8	752.3	(55.4)	-7.4
Contribución de Mejoras	0.2	-	0.2	0.0
Ingresos Varios	46.2	29.5	16.6	56.3
Aportes al Fisco	279.3	289.0	(9.7)	-3.4
Otros Ingresos Corrientes	1.1	59.3	(58.2)	-98.1
Saldo en Caja y Banca	-	7.3	(7.3)	0.0
Fondos Incorporados	111.4	84.1	27.4	32.6
INGRESOS DE CAPITAL	3,740.0	3,484.6	255.4	7.3
Recursos del Patrimonio	5.2	53.3	(48.1)	-90.3
Recursos del Crédito	2,708.5	2,772.9	(64.5)	-2.3
Otros Ingresos de Capital	28.1	69.0	(40.9)	-59.2
Saldo de Caja y Banca	998.2	589.3	408.9	69.4
Ingresos Varios de Capital	-	0.0	(0.0)	-100.0
TOTAL DE INGRESOS CORRIENTES Y DE CAPITAL	11,331.5	10,655.5	675.9	6.3

(..) Dato no aplicable.

(a) Incluye el ITBM sobre bienes importados, ya que no se dispone de su desglose.

Fuente: Contraloría General de la República, Dirección de Métodos y Sistemas de Contabilidad.

**Cuadro No.2-10.EJECUCIÓN PRESUPUESTARIA DE INGRESOS DEL GOBIERNO CENTRAL
PARTICIPACIÓN EN UTILIDADES Y APORTES DE EMPRESAS
AL 31 DE DICIEMBRE DE 2016
(En millones de Balboas)**

INSTITUCIONES	PRESUPUESTO LEY		AJUSTES	PRESUPUESTO		RECAUDACIÓN	DIFERENCIA ABSOLUTA	EJECUCIÓN PORCENTUAL	
	(1)	(2)		MODIFICADO	ASIGNADO			DEL PRESUP. MODIF.	DE LO ASIGNADO
	(1)	(2)	(3)=(1)+(2)	(4)	(5)	(6)=(5)-(4)	(7)=(5)/(3)	(8)=(5)/(4)	
TOTAL DE UTILIDADES Y APORTES	1,208.4	0.3	1,208.6	1,208.6	1,167.6	(41.1)	96.6	96.6	96.6
UTILIDADES	894.7	0.0	894.7	894.7	888.2	(6.4)	99.3	99.3	99.3
Dividendos Cable & Wireless	45.0	0.0	45.0	45.0	39.6	(5.3)	88.1	88.1	88.1
Dividendos del Canal	660.0	0.0	660.0	660.0	639.8	9.8	101.5	101.5	101.5
Dividendos Empresas Electricas	67.7	0.0	67.7	67.7	69.6	2.0	102.9	102.9	102.9
Dividendos AITSA	20.0	0.0	20.0	20.0	20.0	0.0	100.0	100.0	100.0
Dividendos CALV	0.0	0.0	0.0	0.0	0.0	0.0	0.0	0.0	0.0
Dividendos PTP	6.0	0.0	6.0	6.0	14.1	8.1	235.6	235.6	235.6
Dividendos Panama Ports	1.0	0.0	1.0	1.0	0.0	(1.0)	0.0	0.0	0.0
Dividendos Banco Nacional	75.0	0.0	75.0	75.0	75.0	0.0	100.0	100.0	100.0
Dividendos Caja de Ahorros	20.0	0.0	20.0	20.0	0.0	(20.0)	0.0	0.0	0.0
Dividendos COFINA	0.0	0.0	0.0	0.0	0.0	0.0	0.0	0.0	0.0
APORTES AL FISCO	313.7	0.3	314.0	314.0	279.3	(34.6)	89.0	89.0	89.0
Autoridad de Turismo	9.1	0.3	9.4	9.4	9.1	(0.3)	97.1	97.1	97.1
Registro Público	52.0	0.0	52.0	52.0	47.7	(4.3)	91.7	91.7	91.7
Autoridad del Tránsito	0.0	0.0	0.0	0.0	0.0	0.0	0.0	0.0	0.0
Autoridad Marítima de Panamá	113.0	0.0	113.0	113.0	103.7	(9.3)	91.7	91.7	91.7
Lotería Nacional de Beneficencia	112.0	0.0	112.0	112.0	108.3	(3.7)	96.7	96.7	96.7
Zona Libre de Colón	27.6	0.0	27.6	27.6	10.5	(17.0)	38.3	38.3	38.3

(-) Dato no aplicable

Fuente: Contraloría General de la República, Dirección de Métodos y Sistemas Contabilidad.

**CUADRO No.2-11 EJECUCIÓN PRESUPUESTARIA DE GASTOS
DEL GOBIERNO CENTRAL, POR OBJETO DE GASTO
Al 31 DE DICIEMBRE DE 2016
(En millones de Balboas)**

DETALLE	PRESUPUESTO LEY (1)	MODIFICACIONES AL PRESUPUESTO (2)	PRESUPUESTO MODIFICADO (3)	PRESUPUESTO		DIFERENCIA (6)=(5)-(4)	EJEC. PORCENT. DE LO ASIGNADO SIN CONT.X.EJEC (7)=(5)/(4)*100	EJEC. PORCENT. DE LO ASIGNADO CON CONT.X.EJEC. (8)=(7)/(4)*100
				ASIGNADO (4)	EJECUTADO (5)			
TOTAL DE FUNCIONAMIENTO	7,476.4	678.7	8,155.1	8,155.1	7,668.6	-486.5	94.0	94.0
Servicios Personales	2,641.6	-43.4	2,598.2	2,598.2	2,511.1	-87.2	96.6	96.6
Saldos y Sobresueldos	2,073.7	-98.9	1,974.7	1,974.7	1,940.2	-34.6	98.2	98.2
Gastos de Representación	33.0	-2.0	31.1	31.1	28.5	-2.6	91.6	91.6
Décimo Tercer Mes	85.7	-1.4	84.3	84.3	77.0	-7.3	91.3	91.3
Contribuciones a la Seguridad Social	336.9	5.9	342.8	342.8	325.2	-17.6	94.9	94.9
Otros Servicios Personales	112.4	53.0	165.4	165.4	140.3	-25.1	84.8	84.8
Servicios No Personales	488.6	2.9	491.6	491.6	400.3	-91.3	81.4	81.4
Materiales y Suministros	336.0	-27.6	308.4	308.4	259.1	-49.3	84.0	84.0
Maquinaria y Equipo	27.9	4.8	32.7	32.7	22.3	-10.4	68.3	68.3
Inversión Financiera	0.1	0.1	0.2	0.2	0.0	-0.2	0.3	0.3
Construcciones Por Contrato	0.0	0.0	0.0	0.0	0.0	0.0	0.0	..
Transferencias Corrientes	2,322.5	-78.5	2,244.0	2,244.0	2,045.0	-199.1	91.1	91.1
Instituciones Descentralizadas	1,211.2	-2.3	1,208.9	1,208.9	1,098.7	-110.2	90.9	90.9
Empresas Públicas	85.9	20.8	106.7	106.7	84.1	-22.6	78.8	78.8
Intermediarios Financieros	6.3	0.2	6.5	6.5	6.5	0.0	100.0	100.0
Otras transferencias	1,019.1	-97.2	921.9	921.9	855.7	-66.2	92.8	92.8
Transferencias de Capital	0.0	0.0	0.0	0.0	0.0	0.0	0.0	..
Otras transferencias	0.0	0.0	0.0	0.0	0.0	0.0	0.0	..
Servicio de la Deuda	1,645.3	820.5	2,465.8	2,465.8	2,417.4	-48.4	98.0	98.0
Amortización	555.2	845.7	1,400.9	1,400.9	1,368.8	-32.1	97.7	97.7
Intereses	1,070.5	-25.8	1,044.7	1,044.7	1,030.9	-13.7	98.7	98.7
Comisiones y Gtos. Bancarios	19.6	0.7	20.2	20.2	17.7	-2.6	87.3	87.3
Asignaciones Globales	14.4	-0.1	14.3	14.3	13.5	-0.8	94.6	94.6
TOTAL DE INVERSIÓN	3,742.9	404.6	4,147.5	4,147.5	3,551.9	-595.6	85.6	85.6
Servicios Personales	74.1	19.6	93.7	93.7	80.3	-13.4	85.7	85.7
Servicios No Personales	219.4	61.3	280.7	280.7	224.6	-56.1	80.0	80.0
Materiales y Suministros	110.4	18.9	129.3	129.3	97.2	-32.0	75.2	75.2
Maquinaria y Equipo	136.7	88.9	225.6	225.6	142.5	-83.1	63.2	63.2
Inversión Financiera	17.0	8.6	25.5	25.5	16.1	-9.5	63.0	63.0
Construcciones Por Contrato	1,665.5	50.5	1,716.0	1,716.0	1,469.7	-246.3	85.6	85.6
Transferencias Corrientes	38.8	8.8	47.6	47.6	43.0	-4.7	90.2	90.2
Transferencias De Capital	1,439.4	156.1	1,595.5	1,595.5	1,445.4	-150.1	90.6	90.6
Servicios de la Deuda	0.0	0.0	0.0	0.0	0.0	0.0	0.0	..
Asignaciones Globales	41.7	-8.1	33.6	33.6	33.2	-0.4	98.8	98.8
TOTAL DE SEG. EDUCATIVO	113.8	0.0	113.8	113.8	110.7	-3.2	97.2	97.2
Servicios Personales	8.0	0.0	8.0	8.0	6.9	-1.1	85.9	85.9
Servicios No Personales	2.5	0.4	2.9	2.9	1.7	-1.2	58.6	58.6
Materiales y Suministros	8.2	-0.3	7.8	7.8	7.1	-0.7	91.2	91.2
Maquinaria y Equipo	1.0	-0.1	0.9	0.9	0.8	-0.1	88.4	88.4
Inversión Financiera	0.0	0.0	0.0	0.0	0.0	0.0	0.0	..
Construcciones Por Contrato	0.0	0.0	0.0	0.0	0.0	0.0	0.0	..
Transferencias Corrientes	10.4	0.0	10.4	10.4	10.3	0.0	99.8	99.8
Asignaciones Globales	83.8	0.0	83.8	83.8	83.8	0.0	100.0	100.0
TOTAL DE GASTOS	11,333.1	1,083.3	12,416.5	12,416.5	11,331.2	-1,085.3	91.3	91.3

(..) Dato no aplicable.

Fuente: Contraloría General de la República, Dirección Métodos y Sistemas de Contabilidad.

CUADRO No.2-12 EJECUCIÓN PRESUPUESTARIA DE GASTOS POR INSTITUCIÓN DEL GOBIERNO CENTRAL
AL 31 DE DICIEMBRE DE 2016
(En millones de Balboas)

DETALLE	PRESUPUESTO LEY (1)	MODIFICACIONES AL PRESUPUESTO (2)	PRESUPUESTO MODIFICADO (3)	PRESUPUESTO AL 31 DE DICIEMBRE		DIFERENCIA (6)=(5)-(4)	EJEC. PORCENT. DE LO ASIGNADO SIN CONT.X.EJECUT. (7)=(5)/(4)*100	EJEC. PORCENT. DE LO ASIGNADO CON CONT.X.EJECUT. (8)=(7)/(4)*100
				ASIGNADO (4)	EJECUTADO (5)			
GASTOS DE FUNCIONAMIENTO	7,476.4	678.7	8,155.1	8,155.1	7,668.6	-486.5	94.0	94.0
ASAMBLEA	78.8	25.6	104.4	104.4	99.1	-5.3	94.9	94.9
CONTRALORÍA	89.6	-3.3	86.3	86.3	81.9	-4.4	94.9	94.9
PRESIDENCIA	195.6	-7.7	187.8	187.8	176.1	-11.7	93.8	93.8
GOBIERNO Y JUSTICIA	0.0	0.0	0.0	0.0	0.0	0.0	0.0	..
RELACIONES EXTERIORES	61.9	-3.5	58.4	58.4	52.4	-6.0	89.7	89.7
EDUCACIÓN	1,460.5	-12.3	1,448.1	1,448.1	1,435.3	-12.8	99.1	99.1
COMERCIO E INDUSTRIAS	50.2	12.7	62.9	62.9	60.7	-2.2	96.5	96.5
OBRAS PÚBLICAS	34.4	0.8	35.2	35.2	32.3	-2.9	91.8	91.8
DESARROLLO AGROPECUARIO	82.8	-1.9	80.9	80.9	71.8	-9.2	88.7	88.7
SALUD	1,588.8	20.1	1,608.9	1,608.9	1,420.1	-188.8	88.3	88.3
TRABAJO Y DESARROLLO LABORAL	20.8	2.1	22.9	22.9	19.5	-3.4	85.2	85.2
VIVIENDA	32.4	3.0	35.4	35.4	30.7	-4.7	86.6	86.6
MINISTERIO DE ECONOMÍA Y FINANZAS	728.5	-121.5	607.0	607.0	506.5	-100.5	83.4	83.4
MINISTERIO DE GOBIERNO	277.1	-25.8	251.3	251.3	238.1	-13.2	94.7	94.7
MINISTERIO DE SEGURIDAD PÚBLICA	700.4	-37.5	662.9	662.9	631.5	-31.5	95.3	95.3
MINISTERIO DE DESARROLLO SOCIAL	42.3	0.1	42.5	42.5	39.6	-2.8	93.3	93.3
TRIBUNAL ADMINISTRATIVO TRIBUTARIO	3.0	0.0	3.0	3.0	2.5	-0.5	83.8	83.8
MINISTERIO DE AMBIENTE	30.5	-0.8	29.6	29.6	27.8	-1.8	93.8	93.8
ÓRGANO JUDICIAL	118.7	9.1	127.8	127.8	114.4	-13.4	89.5	89.5
PROCURADURÍA GENERAL DE LA NACIÓN	142.4	-6.6	135.8	135.8	116.8	-19.0	86.0	86.0
PROCURADURÍA DE LA ADMINISTRACIÓN	4.5	0.0	4.5	4.5	4.1	-0.3	93.0	93.0
TRIBUNAL ELECTORAL	52.3	5.4	57.7	57.7	55.7	-2.0	96.5	96.5
FISCALÍA GENERAL ELECTORAL	3.8	0.0	3.8	3.8	3.7	-0.1	98.3	98.3
OTROS GASTOS DE LA ADMÓN.	21.1	0.2	21.3	21.3	20.7	-0.6	97.1	97.1
TRIBUNAL DE CUENTAS	3.0	0.0	3.0	3.0	2.9	-0.1	96.7	96.7
FISCALÍA DE CUENTAS	3.0	-0.1	2.9	2.9	2.7	-0.2	93.1	93.1
DEFENSORÍA DEL PUEBLO	4.8	0.0	4.7	4.7	4.1	-0.6	86.9	86.9
DEUDA DEL SECTOR PÚBLICO	1,645.3	820.5	2,465.8	2,465.8	2,417.4	-48.4	98.0	98.0
GASTOS DE INVERSIÓN	3,742.9	404.6	4,147.5	4,147.5	3,551.9	-595.6	85.6	85.6
ASAMBLEA	14.0	45.1	59.1	59.1	55.6	-3.5	94.0	94.0
CONTRALORÍA	0.9	4.2	5.1	5.1	3.9	-1.2	76.0	76.0
PRESIDENCIA	838.9	31.2	870.1	870.1	756.4	-113.7	86.9	86.9
GOBIERNO Y JUSTICIA	0.0	0.0	0.0	0.0	0.0	0.0	0.0	..
RELACIONES EXTERIORES	5.4	2.5	7.9	7.9	7.5	-0.5	94.3	94.3
EDUCACIÓN	512.9	-42.2	470.7	470.7	438.6	-32.1	93.2	93.2
COMERCIO E INDUSTRIAS	50.4	-4.5	45.9	45.9	45.4	-0.5	98.9	98.9
OBRAS PÚBLICAS	817.5	107.2	924.6	924.6	818.6	-106.0	88.5	88.5
DESARROLLO AGROPECUARIO	120.8	12.7	133.5	133.5	120.4	-13.1	90.2	90.2
SALUD	430.5	-125.3	305.2	305.2	226.8	-78.5	74.3	74.3
TRABAJO Y DESARROLLO LABORAL	3.5	0.3	3.8	3.8	3.5	-0.3	92.4	92.4
VIVIENDA	240.1	164.0	404.0	404.0	381.1	-23.0	94.3	94.3
MINISTERIO DE ECONOMÍA Y FINANZAS	301.3	129.3	430.6	430.6	262.5	-168.0	61.0	61.0
MINISTERIO DE GOBIERNO	45.4	20.2	65.5	65.5	61.0	-4.5	93.1	93.1
MINISTERIO DE SEGURIDAD PÚBLICA	50.5	27.2	77.6	77.6	56.7	-21.0	73.0	73.0
MINISTERIO DE DESARROLLO SOCIAL	244.3	23.9	268.2	268.2	261.8	-6.4	97.6	97.6
MINISTERIO DE AMBIENTE	28.1	-3.0	25.1	25.1	13.8	-11.3	55.0	55.0
ÓRGANO JUDICIAL	18.5	5.4	24.0	24.0	18.9	-5.0	79.0	79.0
PROCURADURÍA GENERAL DE LA NACIÓN	11.7	3.8	15.5	15.5	9.8	-5.7	63.3	63.3
PROCURADURÍA DE LA ADMINISTRACIÓN	0.0	0.0	0.0	0.0	0.0	0.0	0.0	..
TRIBUNAL ELECTORAL	7.4	2.5	9.8	9.8	8.8	-1.0	89.6	89.6
FISCALÍA GENERAL ELECTORAL	0.0	0.0	0.0	0.0	0.0	0.0	0.0	..
TRIBUNAL DE CUENTAS	0.5	0.1	0.7	0.7	0.6	0.0	97.0	97.0
FISCALÍA DE CUENTAS	0.1	0.1	0.2	0.2	0.2	0.0	93.3	93.3
DEFENSORÍA DEL PUEBLO	0.3	0.0	0.3	0.3	0.0	-0.3	9.6	9.6
GASTOS DE SEG. EDUCATIVO	113.8	0.0	113.8	113.8	110.7	-3.2	97.2	97.2
EDUCACIÓN	101.8	0.0	101.8	101.8	100.6	-1.2	98.8	98.8
TRABAJO Y DESARROLLO LABORAL	12.0	0.0	12.0	12.0	10.1	-2.0	83.6	83.6
TOTAL GASTOS	11,333.1	1,083.3	12,416.5	12,416.5	11,331.2	-1,085.3	91.3	91.3

(..) Dato no aplicable.

Fuente: Contraloría General de la República, Dirección de Métodos y Sistemas de Contabilidad.

**CUADRO No.2-13 INFORME COMPARATIVO DE GASTOS DEL GOBIERNO CENTRAL, POR INSTITUCIÓN
AL 31 DE DICIEMBRE DE 2016 Y 2015
(En millones de Balboas)**

DETALLE	TOTAL DE EJECUCIÓN PRESUPUESTARIA		D I F E R E N C I A	
	2016	2015	ABSOLUTA	PORCENTUAL
	(1)	(2)	(3)=(1)-(2)	(4)=(3)/(2)*100
GASTOS DE FUNCIONAMIENTO	7,668.6	6,845.4	823.3	12.0
ASAMBLEA	99.1	68.0	31.1	45.7
CONTRALORÍA	81.9	76.4	5.5	7.2
PRESIDENCIA	176.1	121.6	54.5	44.8
GOBIERNO Y JUSTICIA	0.0	0.0	0.0	..
RELACIONES EXTERIORES	52.4	58.6	-6.2	-10.6
EDUCACIÓN	1,435.3	1,305.6	129.7	9.9
COMERCIO E INDUSTRIAS	60.7	64.6	-3.9	-6.0
OBRAS PÚBLICAS	32.3	30.7	1.6	5.3
DESARROLLO AGROPECUARIO	71.8	68.6	3.2	4.7
SALUD	1,420.1	1,381.5	38.5	2.8
TRABAJO Y DESARROLLO LABORAL	19.5	19.0	0.5	2.9
VIVIENDA	30.7	29.2	1.6	5.3
MINISTERIO DE ECONOMÍA Y FINANZAS	506.5	547.3	-40.7	-7.4
MINISTERIO DE GOBIERNO	238.1	249.4	-11.3	-4.5
MINISTERIO DE SEGURIDAD PÚBLICA	631.5	544.7	86.7	15.9
MINISTERIO DE DESARROLLO SOCIAL	39.6	36.7	3.0	8.1
TRIBUNAL ADMINISTRATIVO TRIBUTARIO	2.5	2.4	0.1	4.3
MINISTERIO DE AMBIENTE	27.8	0.0	27.8	..
ÓRGANO JUDICIAL	114.4	96.4	18.0	18.7
PROCURADURÍA GENERAL DE LA NACIÓN	116.8	95.4	21.4	22.4
PROCURADURÍA DE LA ADMINISTRACIÓN	4.1	3.8	0.4	9.4
TRIBUNAL ELECTORAL	55.7	50.0	5.7	11.4
FISCALÍA GENERAL ELECTORAL	3.7	3.4	0.4	11.2
OTROS GASTOS DE LA ADMÓN	20.7	18.3	2.5	13.4
TRIBUNAL DE CUENTAS	2.9	2.9	0.0	1.3
FISCALÍA DE CUENTAS	2.7	2.7	0.0	0.0
DEFENSORÍA DEL PUEBLO	4.1	4.4	-0.3	-6.5
DEUDA DEL SECTOR PÚBLICO	2,417.4	1,964.1	453.3	23.1
GASTOS DE INVERSIÓN	3,551.9	3,731.5	-179.7	-4.8
ASAMBLEA	55.6	48.6	7.0	14.4
CONTRALORÍA	3.9	9.7	-5.8	-60.1
PRESIDENCIA	756.4	764.5	-8.2	-1.1
GOBIERNO Y JUSTICIA	0.0	0.0	0.0	..
RELACIONES EXTERIORES	7.5	10.2	-2.7	-26.4
EDUCACIÓN	438.6	452.1	-13.5	-3.0
COMERCIO E INDUSTRIAS	45.4	65.1	-19.7	-30.2
OBRAS PÚBLICAS	818.6	842.9	-24.3	-2.9
DESARROLLO AGROPECUARIO	120.4	145.7	-25.3	-17.4
SALUD	226.8	550.7	-323.9	-58.8
TRABAJO Y DESARROLLO LABORAL	3.5	2.3	1.2	50.5
VIVIENDA	381.1	193.9	187.1	96.5
MINISTERIO DE ECONOMÍA Y FINANZAS	262.5	297.4	-34.8	-11.7
MINISTERIO DE GOBIERNO	61.0	33.9	27.1	80.0
MINISTERIO DE SEGURIDAD PÚBLICA	56.7	27.4	29.3	106.8
MINISTERIO DE DESARROLLO SOCIAL	261.8	248.7	13.1	5.3
MINISTERIO DE AMBIENTE	13.8	0.0	13.8	..
ÓRGANO JUDICIAL	18.9	17.6	1.3	7.4
PROCURADURÍA GENERAL DE LA NACIÓN	9.8	14.9	-5.0	-33.9
PROCURADURÍA DE LA ADMINISTRACIÓN	0.0	0.4	-0.4	-100.0
TRIBUNAL ELECTORAL	8.8	4.9	3.9	81.0
FISCALÍA GENERAL ELECTORAL	0.0	0.0	0.0	..
TRIBUNAL DE CUENTAS	0.6	0.5	0.1	28.1
FISCALÍA DE CUENTAS	0.2	0.1	0.0	17.4
DEFENSORÍA DEL PUEBLO	0.0	0.1	-0.1	-78.6
0.0				
GASTOS DE SEG. EDUCATIVO	110.7	78.5	32.2	41.1
0.0				
EDUCACIÓN	100.6	67.9	32.7	48.1
TRABAJO Y BIEN. SOCIAL	10.1	10.5	-0.4	-4.3
0.0				
TOTAL GASTOS	11,331.2	10,655.4	675.8	6.3

(..) Dato no aplicable.

Fuente: Contraloría General de la República, Dirección de Métodos y Sistemas de Contabilidad

**CUADRO No.2-14 INFORME COMPARATIVO DE GASTOS DEL GOBIERNO CENTRAL,
POR OBJETO DE GASTO
AL 31 DE DICIEMBRE DE 2016 Y 2015
(En millones de Balboas)**

DETALLE	TOTAL DE EJECUCIÓN PRESUPUESTARIA		D I F E R E N C I A	
	2016	2015	ABSOLUTA	PORCENTUAL
	(1)	(2)	(3)=(1)-(2)	(4)=(3)/(2)*100
TOTAL GASTOS DE FUNCIONAMIENTO	7,668.6	6,845.4	823.3	12.0
Servicios Personales	2,511.1	2,198.8	312.3	14.2
Sueldos y Sobresueldos	1,940.2	1,713.5	226.7	13.2
Gastos de Representación	28.5	25.3	3.2	12.5
Décimo Tercer Mes	77.0	70.8	6.2	8.8
Contribuciones a la Seguridad Social	325.2	286.0	39.1	13.7
Otros Servicios Personales	140.3	103.2	37.1	35.9
Servicios No Personales	400.3	324.3	76.0	23.4
Materiales y Suministros	259.1	242.6	16.5	6.8
Maquinaria y Equipo	22.3	21.3	1.0	4.7
Inversión Financiera	0.0	0.0	0.0	..
Construcciones Por Contrato	0.0	0.0	0.0	..
Transferencias Corrientes	2,045.0	2,059.7	-14.7	-0.7
Instituciones Descentralizadas	1,098.7	1,083.6	15.1	1.4
Empresas Públicas	84.1	133.2	-49.1	-36.9
Intermediarios Financieros	6.5	6.1	0.4	6.6
Otras Transferencias	855.7	836.8	18.9	2.3
Transferencias de Capital	0.0	0.0	0.0	..
Instituciones Descentralizadas	0.0	0.0	0.0	..
Servicio de la Deuda	2,417.4	1,964.1	453.3	23.1
Amortización	1,368.8	872.5	496.3	56.9
Intereses	1,030.9	998.0	33.0	3.3
Comisiones y Gtos. Bancarios	17.7	93.6	-76.0	-81.1
Asignaciones Globales	13.5	34.7	-21.2	-61.0
TOTAL GASTOS DE INVERSIÓN	3,551.9	3,731.5	-179.7	-4.8
Servicios Personales	80.3	54.6	25.7	47.0
Servicios No Personales	224.6	209.7	14.9	7.1
Materiales y Suministros	97.2	136.8	-39.6	-29.0
Maquinaria y Equipo	142.5	114.7	27.8	24.3
Inversión Financiera	16.1	53.8	-37.8	-70.1
Construcciones Por Contrato	1,469.7	1,692.7	-223.0	-13.2
Transferencias Corrientes	43.0	40.5	2.4	6.0
Transferencias de Capital	1,445.4	1,425.0	20.3	1.4
Servicio de la Deuda	0.0	0.0	0.0	..
Asignaciones Globales	33.2	3.7	29.5	808.1
TOTAL GASTOS DE SEG. EDUCATIVO	110.7	78.5	32.2	41.1
Servicios Personales	6.9	5.9	1.0	16.7
Servicios No Personales	1.7	1.9	-0.2	-8.8
Materiales y Suministros	7.1	6.5	0.7	10.3
Maquinaria y Equipo	0.8	0.5	0.4	78.2
Inversión Financiera	0.0	0.0	0.0	..
Construcciones Por Contrato	0.0	0.0	0.0	..
Transferencias Corrientes	10.3	8.5	1.9	21.8
Asignaciones Globales	83.8	55.3	28.5	51.6
TOTAL GASTOS	11,331.2	10,655.4	675.8	6.3

(..) Dato no aplicable.

Fuente: Contraloría General de la República, Dirección de Métodos y Sistemas de Contabilidad.

**CUADRO No.2-15 FINANCIAMIENTO PRESUPUESTARIO DEL GOBIERNO CENTRAL
AL 31 DE DICIEMBRE DE 2016
(En millones de Balboas)**

DETALLE	MONTO TOTAL
INGRESOS CORRIENTES	
Ingresos Tributarios	5,559.3
No Tributarios	1,919.5
Otros Ingresos	1.1
Saldo de Caja y Banco	0.0
Fondos Incorporados	111.4
TOTAL DE INGRESOS CORRIENTES	7,591.5
GASTOS CORRIENTES	
Operación	3,206.2
Transferencias y Subsidios	2,045.0
Transferencias de Capital	0.0
Intereses Deuda Pública	1,048.6
Seguro Educativo	110.7
TOTAL GASTOS CORRIENTES	6,410.5
AHORRO EN CUENTA CORRIENTE	1,181.0
(menos) GASTO DE CAPITAL - Inversión	3,551.9
SUPERÁVIT O DÉFICIT ECONÓMICO	(2,370.9)
ENDEUDAMIENTO NETO	1,339.7
Amortización	(1,368.8)
DESEMBOLSOS RECIBIDOS	2,708.5
Crédito Interno	1,072.3
Crédito Externo	1,636.2
OTROS FINANCIAMIENTOS RECIBIDOS	1,031.5
Recursos del Patrimonio	5.2
Otros Ingresos de Capital	28.1
Saldo de Caja y Banco	998.2
Ingresos Varios de Capital	0.0
TOTAL FINANCIAMIENTO NETO	2,371.2
DIFERENCIA PRESUPUESTARIA ENTRE INGRESOS Y GASTOS	0.3

El gasto corresponde al compromiso devengado y no incluye la vigencia expirada.
Fuente: Contraloría General de la República, Dirección de Métodos y Sistemas de Contabilidad.

**CUADRO No.2-15A EJECUCIÓN FINANCIERA DEL PRESUPUESTO DEL GOBIERNO CENTRAL
AL 31 DE DICIEMBRE DE 2016
(En millones de Balboas)**

DETALLE	MONTO TOTAL
INGRESOS	
INGRESOS CORRIENTES	
Ingresos Tributarios	5,559.3
Ingresos No Tributarios	1,919.5
Otros Ingresos Corrientes	1.1
Saldo en Caja y Banco	0.0
Fondos Incorporados	111.4
TOTAL INGRESOS CORRIENTES	7,591.5
INGRESOS DE CAPITAL	3,740.0
TOTAL DE INGRESOS CORRIENTES Y DE CAPITAL	11,331.5
EGRESOS:	
PAGOS CORRIENTES	
FUNCIONAMIENTO	
Servicios Personales	2,456.5
Servicios No Personales	312.6
Materiales Y Suministros	203.1
Maquinaria y Equipo	11.8
Inversión Financiera	0.0
Construcciones por Contrato	0.0
Asignaciones Globales	5.4
TOTAL DE PAGOS DE FUNCIONAMIENTO	2,989.4
TRANSFERENCIAS Y SUBSIDIOS (Entidades Descentralizadas y Otras)	1,793.8
TRANSFERENCIAS DE CAPITAL	0.0
SERVICIO DE LA DEUDA PÚBLICA	2,417.4
PAGOS DE SEGURO EDUCATIVO	78.8
TOTAL DE PAGOS CORRIENTES	7,279.4
PAGOS DE INVERSIÓN	2,523.6
TOTAL DE PAGOS	9,803.1
MÁS: COMPROMISOS NO PAGADOS	
FUNCIONAMIENTO	468.0
DE INVERSIÓN	1,028.2
SEGURO EDUCATIVO	31.9
TOTAL COMPROMISOS NO PAGADOS	1,528.1
TOTAL DE COMPROMISOS	11,331.2
MENOS: COMPROMISOS CONTINGENTES (Contratos x Ejecutar)	
FUNCIONAMIENTO	0.0
DE INVERSIÓN	0.0
SEGURO EDUCATIVO	0.0
TOTAL COMPROMISOS CONTINGENTES	0.0
TOTAL DE COMPROMISOS EXCLUYENDO CONTINGENTES	11,331.2
DIFERENCIA PRESUPUESTARIA ENTRE INGRESOS Y EGRESOS	0.3

Fuente: Contraloría General de la República, Dirección de Métodos y Sistemas de Contabilidad

**CUADRO No.2-16 INFORME COMPARATIVO DE LO PAGADO POR OBJETO DEL GASTO
GOBIERNO CENTRAL
AL 31 DE DICIEMBRE DE 2016 Y 2015
(En millones de Balboas)**

DETALLE	PAGADO		D I F E R E N C I A	
	2016	2015	ABSOLUTA	PORCENTUAL
	(1)	(2)	(3)=(1)-(2)	(4)=(3)/(2)
TOTAL PAGOS DE FUNCIONAMIENTO	7,200.6	6,348.0	852.6	13.4
Servicios Personales	2,456.5	2,159.9	296.6	13.7
Sueldos y Sobresueldos	1,938.6	1,712.9	225.7	13.2
Gastos de Representación	28.4	25.2	3.2	12.8
Décimo Tercer Mes	76.4	70.7	5.7	8.1
Contribuciones a la Seguridad Social	297.8	266.0	31.9	12.0
Otros Servicios Personales	115.3	85.1	30.1	35.4
Servicios No Personales	312.6	255.1	57.4	22.5
Materiales y Suministros	203.1	170.8	32.3	18.9
Maquinaria y Equipo	11.8	13.4	-1.6	-12.0
Inversión Financiera	0.0	0.0	0.0	..
Construcciones Por Contrato	0.0	0.0	0.0	..
Transferencias Corrientes	1,793.8	1,755.7	38.1	2.2
Instituciones Descentralizadas	959.8	893.9	65.9	7.4
Empresas Públicas	65.9	113.3	-47.4	-41.8
Intermediarios Financieros	6.4	5.7	0.7	11.9
Otras Transferencias	761.7	742.7	19.0	2.6
Transferencias de Capital	0.0	0.0	0.0	..
Instituciones Descentralizadas	0.0	0.0	0.0	..
Servicio de la Deuda	2,417.4	1,964.1	453.3	23.1
Amortización	1,368.9	872.5	496.4	56.9
Intereses	1,030.9	998.0	32.9	3.3
Comisiones y Gtos. Bancarios	17.7	93.6	-76.0	-81.1
Asignaciones Globales	5.4	28.9	-23.5	-81.3
TOTAL PAGOS DE INVERSIÓN	2,523.6	2,731.4	-207.8	-7.6
Servicios Personales	75.0	51.9	23.1	44.6
Servicios No Personales	155.6	165.2	-9.6	-5.8
Materiales y Suministros	50.7	87.8	-37.1	-42.3
Maquinaria y Equipo	87.9	46.1	41.8	90.6
Inversión Financiera	12.5	29.8	-17.3	-58.1
Construcciones Por Contrato	906.6	1,209.7	-303.1	-25.1
Transferencias Corrientes	22.9	32.7	-9.9	-30.1
Transferencias de Capital	1,189.8	1,104.6	85.3	7.7
Servicio de la Deuda	0.0	0.0	0.0	..
Asignaciones Globales	22.6	3.6	19.0	532.3
TOTAL PAGOS DE SEG. EDUCATIVO	78.8	77.3	1.5	2.0
Servicios Personales	6.8	5.8	1.0	16.6
Servicios No Personales	1.5	1.5	0.0	-0.2
Materiales y Suministros	5.0	6.0	-1.0	-16.4
Maquinaria y Equipo	0.6	0.3	0.3	93.5
Inversión Financiera	0.0	0.0	0.0	..
Construcciones Por Contrato	0.0	0.0	0.0	..
Transferencias Corrientes	9.1	8.5	0.7	7.7
Asignaciones Globales	55.9	55.3	0.6	1.1
TOTAL PAGOS	9,803.1	9,156.7	646.4	7.1

(..) Dato no aplicable.

FUENTE: Contraloría General de la República, Dirección de Métodos y Sistemas de Contabilidad.

CUADRO No.2-17 EJECUCIÓN DE INGRESOS DEL SECTOR DESCENTRALIZADO
AL 31 DE DICIEMBRE DE 2016
(En millones de Balboas)

DETALLE	Ingresos Corrientes		Ingresos de Capital		LEY	Recaudado	Total de Ingresos		Recaudado
	LEY	Modificado	LEY	Modificado			Modificado	Asignado	
TOTAL	7,406.1	7,310.1	4,008.1	5,170.3	11,414.2	4,224.0	12,480.3	12,480.3	11,099.9
INST. DESCENTRALIZADAS	5,547.1	5,524.6	774.5	799.2	6,331.6	665.2	6,319.7	6,319.7	5,872.0
Aut. de Infr. Pequeña y Med. Empresa.	175.4	146.5	0.0	0.0	149.9	8.7	13.0	13.0	103.1
Aut. de Tránsito y Tren. Terrestre	23.3	20.6	0.0	0.0	23.3	0.0	23.3	23.3	20.6
Aut. de Infr. de Edificios Públicos	11.7	14.7	8.7	8.7	20.5	2.5	23.5	23.5	14.5
Aut. de Infr. de Adm. de Tierras	40.6	40.6	5.0	5.0	45.6	4.6	45.6	45.6	33.2
Aut. Nacional de Aduanas	4,380.3	4,380.4	3,267.7	3,267.9	4,707.2	3,379.9	4,707.2	4,707.2	4,504.5
Caja de Seguro Social	8.7	9.1	7.4	7.4	16.1	5.9	16.5	16.5	14.4
Instituto Comemorativo Gorgas	0.2	0.2	0.0	0.0	0.2	0.0	0.2	0.2	0.0
GENETM	10.8	10.8	0.3	0.3	11.0	0.3	11.0	11.0	11.0
Aut. de Protección al Consumidor	1.6	1.6	0.0	0.0	1.6	0.0	1.6	1.6	1.6
Consejo de Adm. del SIACAP	152.0	158.4	210.5	216.9	382.4	152.3	375.3	375.3	277.2
IFARHU	6.8	6.8	2.1	2.6	8.9	2.6	9.3	9.3	9.0
SENADIS	6.8	7.1	0.0	0.0	6.8	0.0	7.1	7.1	6.8
AUPSA	11.1	11.1	10.7	10.7	19.0	7.4	19.0	19.0	18.1
IDIAP	8.7	8.7	8.1	8.1	15.2	1.2	15.2	15.2	13.0
Autoridad de los Recursos Acuáticos	3.3	3.3	3.5	3.0	6.8	0.9	6.3	6.3	4.1
Dir. Gral. de Contrataciones Públicas	2.0	2.0	0.0	0.0	2.0	0.0	2.0	2.0	1.9
Trib. Adm. de Contrataciones Públicas	22.7	21.8	18.7	18.9	41.4	13.9	40.7	40.7	34.7
INAC	15.2	15.2	0.0	0.1	15.2	0.0	15.3	15.3	13.0
SERTV	5.1	5.1	28.2	28.3	33.4	22.7	33.4	33.4	27.8
SENACYT	3.6	3.7	1.0	1.1	4.6	1.1	4.8	4.8	4.8
Instituto Nacional de la Mujer	5.4	5.4	0.7	0.7	6.1	0.7	6.1	6.1	6.1
Secret. Nac. de Niñez, Adolescencia y Fam	16.7	16.7	57.0	62.7	73.7	18.8	79.5	79.5	35.7
PANDEPORTES (INDE)	44.7	38.3	1.0	1.0	42.4	1.7	42.4	42.4	40.2
INADEH	3.5	3.5	2.5	2.5	6.0	2.5	6.0	6.0	5.0
IPHE	12.8	12.9	13.2	13.2	26.4	0.4	26.4	26.4	24.2
Autoridad de Pasaporte de Panamá	58.5	58.5	47.9	33.5	91.9	33.5	91.9	91.9	81.4
ATP	78.0	78.0	0.0	0.0	78.0	0.0	78.0	78.0	76.1
Autoridad Nacional para la Innov. Gubern.	3.0	4.0	0.0	0.0	3.0	0.0	4.0	4.0	4.0
Registro Público de Panamá	46.1	48.5	5.0	5.0	51.1	5.0	54.5	54.5	54.6
Autoridad Nat. de Transp. y Acceso a la Inf.	216.2	216.2	14.1	14.3	230.4	14.2	230.5	230.5	217.1
Universidad Autónoma de Chiriquí	6.4	6.4	2.5	2.5	10.9	2.5	10.9	10.9	9.9
Universidad Marítima Inter de Panamá	19.2	19.2	22.4	22.4	41.6	2.9	44.5	44.5	39.3
Universidad de las Américas	90.0	90.0	6.9	6.9	96.9	6.7	96.3	96.3	89.3
Universidad Tecnológica de Panamá	0.4	0.4	0.0	0.0	0.4	0.0	0.4	0.4	0.4
Zona Franca del Barú	0.4	0.4	0.0	0.0	0.4	0.0	0.4	0.4	0.4
EMPRESAS PÚBLICAS	1,195.7	1,304.7	1,135.9	1,298.9	2,331.6	794.1	2,603.5	2,603.5	1,844.8
Aeropuerto Internacional de Tocumen, S.A.	276.6	288.7	339.2	343.3	359.3	21.2	359.3	359.3	354.6
Autoridad Marítima de Panamá	170.4	170.4	7.8	7.8	178.2	7.6	178.2	178.2	154.6
Blingos Nacionales	0.8	0.8	0.0	0.0	0.8	0.0	0.8	0.8	0.8
Autoridad de Aeronáutica Civil	34.8	35.8	2.1	3.0	38.9	3.0	38.9	38.9	41.8
IDAXN	191.6	194.3	143.8	148.0	395.4	55.7	342.3	342.3	216.2
IAA	8.2	8.2	46.2	37.5	54.4	35.9	45.7	45.7	43.7
Empresa de Generación Eléctrica S.A.	21.2	5.5	35.0	9.0	56.2	0.0	14.5	14.5	11.1
Empresa Nacional de Electricidad S.A.	2.9	22.9	0.0	120.1	2.9	0.0	143.0	143.0	1.7
Empresa de Troncalión Eléctrica S.A.	83.9	83.9	119.6	119.6	203.5	29.1	203.5	203.5	94.7
Empresa de Mercados Nal. de la C. F.	3.1	3.1	10.0	6.0	13.1	6.0	9.1	9.1	9.1
Empresa Metro de Panamá, S.A. de C. F.	48.7	49.7	42.0	43.9	47.1	39.7	48.5	48.5	44.6
Transporte Masivo de Pnma. S.A.	0.0	79.6	0.0	46.8	0.0	0.0	126.4	126.4	14.3
Loteira Nacional de Beneficencia	219.1	221.0	0.0	0.0	219.1	0.0	221.0	221.0	228.1
Zona Libre de Colón	76.5	76.5	0.5	0.5	77.0	0.0	77.0	77.0	54.8
Agencia del Área Panamá Pacífico	5.1	6.1	5.8	2.8	10.8	2.8	8.8	8.8	7.9
Autoridad del Área Urbano y Domiciliario	51.8	58.1	13.0	18.7	64.8	5.4	76.8	76.8	45.2
INTER-FINANCIEROS	663.3	483.8	2,097.8	3,073.2	2,761.0	2,764.7	3,557.0	3,557.0	3,383.0
Superintendencia de Bancos	18.4	18.5	0.0	0.0	18.4	0.0	18.5	18.5	18.3
Sup. de Seguros y Reaseguros de Panamá	3.4	3.4	0.0	0.0	3.4	0.0	3.4	3.4	3.4
Banco de Desarrollo Agropecuario	38.4	38.4	62.1	62.1	70.9	59.1	100.5	100.5	81.0
Banco Hipotecario Nacional	13.5	13.5	1,489.9	2,170.0	20.4	1,939.3	2,336.4	2,336.4	2,280.5
Banco Nacional de Panamá	336.1	158.5	1,489.9	2,170.0	1,825.2	1,939.3	2,336.4	2,336.4	2,280.5
Caja de Ahorros	228.9	228.9	584.2	834.3	703.1	771.8	1,063.1	1,063.1	950.6
Superintendencia del Mercado de Valores	6.7	6.7	0.0	0.0	6.7	0.0	6.7	6.7	5.4
Instituto de Seguro Agropecuario	18.0	18.0	0.0	0.0	18.0	0.0	18.0	18.0	18.5

Fuente: Dirección Nacional de Métodos y Sistemas de Contabilidad.

CUADRO No.2-18 EJECUCIÓN PRESUPUESTARIA DEL SECTOR DESCENTRALIZADO
AL 31 DE DICIEMBRE DE 2016
(En millones de Balboas)

Detalle	Presupuesto Ley (1)	Modificaciones (2)	Presupuesto Modificado (3)	I N G R E S O S		G A S T O S		Diferencia Ingresos (-) Egresos (10)=(9)-(6)		
				Asignado (4)	Recatado (5)	Porcentual (6)=(5)/(4)	Asignado (7)		Ejecutado (8)	Porcentual (9)=(8)/(7)
TOTAL INSTITUCIONES DESCENTRALIZADAS	6,321.6	-1.8	6,319.7	6,319.7	5,872.0	92.9	6,319.7	5,482.5	86.8	389.5
Autoridad de la Micro, Pequeña y Med. Emp.	14.9	-1.9	13.0	13.0	13.0	1.0	13.0	9.2	0.7	3.8
Autoridad de Tránsito y Transp. Terrestre	179.4	-32.8	146.5	146.5	103.1	0.7	146.5	124.5	0.8	-21.3
Autoridad Nacional de los Servicios Públicos	23.3	-	23.3	23.3	20.6	0.9	23.3	18.5	0.8	2.1
Autoridad Nacional de Adm. de Tierras	20.5	3.0	23.5	23.5	14.5	0.6	23.5	19.2	0.7	-4.7
Autoridad Nacional de Aduanas	45.6	-0.0	45.6	45.6	33.2	0.7	45.6	32.1	0.7	1.0
Caja de Seguro Social	4,707.2	0.1	4,707.2	4,707.2	4,504.5	1.0	4,707.2	4,082.2	0.9	442.2
Instituto Comemorativo Gorgas	16.1	0.3	16.5	16.5	14.4	0.9	16.5	12.9	0.8	1.5
CENETIM	0.2	-	0.2	0.2	-	-	0.2	-	-	0.0
Autoridad de Protección al Consumidor	11.0	-	11.0	11.0	11.0	1.0	11.0	10.0	0.9	1.0
Cons. de Admon. del SICAP	1.6	-0.1	1.5	1.5	1.6	1.0	1.5	1.2	0.8	0.4
IFARHU	362.4	12.9	375.3	375.3	277.2	0.7	375.3	362.4	1.0	-85.2
SEINADIS	8.9	0.4	9.3	9.3	9.0	1.0	9.3	8.4	0.9	0.6
ALP S.A	0.3	0.1	0.4	0.4	0.4	1.0	0.4	0.4	1.0	0.0
IDAP S.A	19.0	0.1	19.0	19.0	18.1	1.0	19.0	18.0	0.9	0.1
Autoridad de los Recursos Acuáticos	9.8	0.1	9.8	9.8	9.3	1.0	9.8	9.2	0.9	0.1
Dirección Gral. de Contrataciones Públicas	6.8	-0.5	6.3	6.3	4.1	0.6	6.3	3.7	0.6	0.4
Tribunal Adm. de Contrataciones Públicas	2.0	0.0	2.0	2.0	1.9	0.9	2.0	1.5	0.8	0.3
INAC	41.4	-0.7	40.7	40.7	34.7	0.9	40.7	33.5	0.8	1.2
SERTV	15.2	0.1	15.3	15.3	13.0	0.8	15.3	12.4	0.8	0.6
SENACYT	33.4	0.0	33.4	33.4	27.8	0.8	33.4	30.0	0.9	-2.2
Instituto Nacional de la Mujer	4.6	0.2	4.8	4.8	4.8	1.0	4.8	3.6	0.7	1.2
Secretaría de la Niñez	6.1	-	6.1	6.1	6.1	1.0	6.1	4.3	0.7	1.8
PANDEPORTES (INDE)	73.7	5.7	79.5	79.5	35.7	0.4	79.5	47.5	0.6	-11.8
INADEH	45.7	-6.4	39.3	39.3	40.2	1.0	39.3	34.2	0.9	6.1
IPHE	42.4	-	42.4	42.4	42.0	1.0	42.4	42.0	1.0	0.0
Autoridad de Pasaporte de Panamá	6.0	-	6.0	6.0	5.0	0.8	6.0	4.9	0.8	0.1
IPACCOOP	13.2	0.1	13.2	13.2	13.5	1.0	13.2	10.3	0.8	3.2
ATP	91.9	91.9	91.9	91.9	81.4	0.9	91.9	82.4	0.9	-1.1
A.I.G.	73.4	0.0	73.4	73.4	62.7	0.9	73.4	64.4	0.9	-3.0
Registro Público de Panamá	7.0	-	7.0	7.0	7.0	1.0	7.0	7.0	1.0	0.0
Autoridad Natl. de Transparencia y Acceso a la Información	3.0	-	3.0	3.0	4.0	1.0	4.0	3.1	0.8	0.9
Universidad Autónoma de Chiriquí	51.1	3.5	54.5	54.5	54.6	1.0	54.5	52.2	1.0	2.4
Universidad de Panamá	230.4	0.1	230.5	230.5	247.1	1.1	230.5	213.8	0.9	33.3
Universidad Marítima Internacional de Panamá	10.9	0.0	10.9	10.9	9.9	0.9	10.9	7.6	0.7	2.3
Universidad Especializada de las Américas	22.0	0.2	22.3	22.3	25.3	1.1	22.3	21.9	1.0	3.4
Universidad Tecnológica	95.5	1.3	96.8	96.8	89.8	0.9	96.8	83.8	0.9	6.0
Zona Franca del Barú	0.4	-	0.4	0.4	0.4	1.0	0.4	0.4	1.0	0.0
TOTAL EMPRESAS PÚBLICAS	2,331.6	272.0	2,603.5	2,603.5	1,844.8	70.9	2,603.5	1,787.3	68.6	57.5
Aeropuerto Internacional de Tocumen S.A.	606.9	22.0	628.9	628.9	474.2	0.8	628.9	406.1	0.6	68.2
Autoridad Marítima de Panamá	176.2	0.3	176.5	176.5	154.5	0.9	176.5	164.5	0.9	-0.1
Bancos Públicos	36.8	-	36.8	36.8	36.8	1.0	36.8	36.8	1.0	0.0
Autoridad de Aeronáutica Civil	335.4	1.9	337.3	337.3	41.8	1.1	337.3	321.1	0.8	9.6
IDAAN	54.4	6.9	61.3	61.3	216.2	0.6	61.3	214.1	0.6	2.1
IVA	56.2	-8.7	47.5	47.5	43.7	1.0	47.5	42.5	0.9	1.2
Empresa de Generación Eléctrica S.A.	2.9	-	2.9	2.9	11.1	0.8	2.9	8.5	0.6	2.7
Empresa Nacional de Autopistas	203.5	140.1	343.6	343.6	143.0	0.0	343.6	131.9	0.0	0.5
Empresa de Transmisión Eléctrica S.A.	13.1	-	13.1	13.1	94.7	0.5	13.1	5.5	0.6	-37.2
Empresa de Mercados Nales. Cadena de Frío	471.7	-4.0	467.7	467.7	9.1	0.9	467.7	450.3	0.9	3.7
Empresa Metro de Panamá, S.A.	126.4	16.8	143.2	143.2	446.3	0.9	143.2	126.4	0.9	-3.9
Transporte Masivo de Panamá, S.A.	219.1	126.4	345.5	345.5	14.3	0.1	345.5	7.0	0.1	7.3
Lotería Nacional de Beneficencia	77.0	2.0	79.0	79.0	221.0	1.0	79.0	213.1	1.0	14.9
Zona Libre de Colón	10.8	-	10.8	10.8	54.8	0.7	10.8	51.2	0.7	3.7
Agencia del Área Panamá Pacífico	64.8	-2.0	62.8	62.8	7.9	0.9	62.8	6.5	0.7	1.4
Autoridad de Aseo Urbano y Domiciliario	64.8	12.0	76.8	76.8	45.2	0.6	76.8	62.0	0.8	-16.8
TOTAL INTERMEDIARIOS FINANCIEROS	2,761.0	796.0	3,557.0	3,557.0	3,383.0	95.1	3,557.0	3,360.1	94.5	23.0
Superintendencia de Bancos	18.4	0.2	18.5	18.5	19.3	104.1	18.5	16.8	0.9	0.0
Superintendencia de Seguros y Resseguros	3.4	-	3.4	3.4	3.4	104.4	3.4	3.4	1.0	0.0
BID	75.9	24.6	100.5	100.5	87.0	86.6	100.5	73.1	0.7	13.6
BHN	20.4	-	20.4	20.4	18.6	91.5	20.4	16.9	0.8	1.8
Banco Nacional de Panamá	1,825.2	501.2	2,326.4	2,326.4	2,280.2	98.0	2,326.4	2,280.2	1.0	-0.0
Caja de Ahorros	793.1	270.0	1,063.1	1,063.1	950.6	89.4	1,063.1	950.6	0.9	0.0
Superintendencia del Mercado de Valores	6.7	-	6.7	6.7	5.4	81.8	6.7	3.5	0.5	2.0
ISA	18.0	-	18.0	18.0	18.5	102.4	18.0	16.3	0.9	2.2
TOTAL SECTOR DESCENTRALIZADO	11,414.2	1,066.1	12,480.3	12,480.3	11,099.9	86.9	12,480.3	10,629.9	85.2	470.0

(-) Sin valor

Fuente: Dirección Nacional de Métodos y Sistemas de Contabilidad.

CUADRO No.2-19 EJECUCION PRESUPUESTARIA DE GASTOS Y PAGOS (FUNCIONAMIENTO E INVERSION) DEL SECTOR DESCENTRALIZADO
AL 31 DE DICIEMBRE DE 2016
(En millones de Balboas)

DETALLE	PRESUPUESTO LEY	AJUSTES	PRESUPUESTO MODIFICADO	ASIGNADO A LA FECHA	EJECUTADO AL 31-12-2016	SALDO DEL ASIGNADO	% DE LO EJECUTADO	PAGADO	POR PAGAR	% DE LO PAGADO
GRAN TOTAL	11,414.2	1,066.1	12,480.3	12,480.3	10,629.9	1,850.4	85.2	7,967.0	2,662.9	74.9
INSTITUCIONES DESCENTRALIZADAS	6,321.6	-1.8	6,319.7	6,319.7	5,482.5	837.2	86.8	5,253.0	229.6	95.8
AMPYME	14.9	-1.9	13.0	13.0	9.2	3.8	70.4	8.8	0.3	96.5
ATTT	179.4	-32.8	146.5	146.5	124.5	22.1	84.9	123.6	0.9	99.3
ASEP	23.3	-	23.3	23.3	18.5	4.8	79.4	15.8	2.7	85.6
ANATI	20.5	3.0	23.5	23.5	19.2	4.3	81.7	19.0	0.2	99.2
ANA	45.6	-0.0	45.6	45.6	32.1	13.4	70.5	31.2	0.9	97.2
CSS	4,707.0	0.1	4,707.2	4,707.2	4,062.2	644.9	86.3	3,906.7	155.6	96.2
ICGES	16.1	0.3	16.5	16.5	12.9	3.6	78.2	12.4	0.5	96.4
CENETIM	0.2	-	0.2	0.2	-	0.2	-	-	-	..
ACODECO	11.0	-	11.0	11.0	10.0	1.0	90.6	9.8	0.2	98.0
SIACAP	1.6	-0.1	1.6	1.6	1.2	0.4	75.8	1.1	0.1	93.7
IFARHU	362.4	12.9	375.3	375.3	362.4	12.9	96.6	361.7	0.7	99.8
SENADIS	8.9	0.4	9.3	9.3	8.4	1.0	89.6	7.5	0.9	89.8
AUPSA	6.8	0.3	7.1	7.1	6.7	0.4	94.7	6.5	0.2	97.0
IDIAPI	19.0	0.1	19.1	19.0	18.0	1.0	94.5	17.0	1.0	94.7
ARAP	9.8	-	9.8	9.8	9.2	0.7	93.3	8.9	0.2	97.4
DGCP	6.8	-0.5	6.3	6.3	3.7	2.6	58.0	3.5	0.2	95.2
TACP	2.0	0.0	2.0	2.0	1.5	0.5	76.9	1.5	0.0	97.6
INAC	41.4	-0.7	40.7	40.7	33.5	7.2	82.3	27.4	6.1	81.7
SERTV	15.2	0.1	15.3	15.3	12.4	2.9	80.8	11.4	1.0	92.3
SENACYT	33.4	0.0	33.4	33.4	30.0	3.4	89.9	25.0	5.1	83.2
INAMU	4.6	0.2	4.8	4.8	3.6	1.2	75.1	3.5	0.1	97.4
SENNIAF	6.1	-	6.1	6.1	4.3	1.8	70.3	4.2	0.1	96.6
PANDEPORTES	73.7	5.7	79.5	79.5	47.5	31.9	59.8	45.6	1.9	95.9
INAD E H	45.7	-6.4	39.3	39.3	34.2	5.1	87.0	34.0	0.2	99.4
IPHE	42.4	-	42.4	42.4	42.0	0.4	99.2	40.8	1.2	97.3
AUTORIDAD DE PASAPORTE	6.0	-	6.0	6.0	4.9	1.1	81.3	4.8	0.0	99.5
IPAC O O P	13.2	0.1	13.2	13.2	10.3	2.9	78.1	9.8	0.5	95.1
ATP	91.9	-	91.9	91.9	82.4	9.5	89.7	71.0	11.4	86.1
AIG	21.4	11.3	32.7	32.7	21.6	11.1	66.2	10.2	11.4	47.1
REGISTRO PÚBLICO	78.0	-	78.0	78.0	73.7	4.3	94.5	68.6	5.1	93.1
ATAI	3.0	1.0	4.0	4.0	3.1	0.9	78.1	2.6	0.6	82.0
UNACHI	51.1	3.5	54.5	54.5	52.2	2.4	95.7	38.5	13.7	73.8
UNIVERSIDAD DE PANAMÁ	230.4	0.1	230.5	230.5	213.8	16.7	92.8	209.7	4.1	98.1
UMIP	10.9	0.0	10.9	10.9	7.6	3.3	69.3	7.4	0.2	97.5
UDELAS	22.0	0.2	22.3	22.3	21.9	0.4	98.2	19.8	2.0	90.8
UTEC	95.5	1.3	96.8	96.8	83.8	13.1	86.5	83.3	0.4	99.5
ZONA FRANCA DEL BARÚ	0.4	-	0.4	0.4	0.4	0.1	87.6	0.4	-	100.0
EMPRESAS PÚBLICAS	2,331.6	272.0	2,603.5	2,603.5	1,787.3	816.2	68.6	1,599.1	188.2	89.5
AITSA	606.9	22.0	628.9	628.9	406.1	222.9	64.6	400.9	5.2	98.7
AMP	178.0	0.3	178.2	178.2	154.9	23.4	86.9	154.8	0.1	99.9
BINGOS NACIONALES	0.8	-	0.8	0.8	0.5	0.3	67.6	0.5	0.0	97.0
AAC	36.9	1.9	38.8	38.8	32.1	6.7	82.7	29.7	2.4	92.5
ID A A N	335.4	6.9	342.3	342.3	214.1	128.1	62.6	177.7	36.4	83.0
IMA	54.4	-8.7	45.7	45.7	42.5	3.2	92.9	12.1	30.3	28.6
E G E S A	56.2	-41.6	14.5	14.5	8.5	6.1	58.2	2.2	6.3	26.0
E N A	116.1	26.9	143.0	143.0	1.3	141.7	0.9	1.3	0.0	99.7
E T E S A	90.3	113.2	203.5	203.5	131.9	71.6	64.8	96.4	35.5	73.1
EMPRESA MERCADOS NAL DE C. F.	13.1	-4.0	9.1	9.1	5.5	3.7	59.9	3.3	2.2	60.6
EMPRESA METRO DE PANAMÁ, S.A.	471.7	16.8	488.5	488.5	450.3	38.3	92.2	387.4	62.9	86.0
TRANSPORTE MASIVO DE PANAMA, S.A.	-	126.4	126.4	126.4	7.0	119.4	5.6	4.4	2.6	62.3
LNB	219.1	2.0	221.0	221.0	213.1	7.9	96.4	213.0	0.1	99.9
ZONA LIBRE DE COLÓN	77.0	-	77.0	77.0	51.2	25.8	66.5	50.9	0.3	99.5
A A P P	10.8	-2.0	8.8	8.8	6.5	2.4	73.2	6.3	0.2	97.3
AAUD	64.8	12.0	76.8	76.8	62.0	14.8	80.7	58.2	3.8	93.9
INTERMEDIARIOS FINANCIEROS	2,761.0	796.0	3,557.0	3,557.0	3,360.1	197.0	94.5	1,115.0	2,245.1	33.2
S B P	18.4	0.2	18.5	18.5	16.8	1.7	90.6	16.1	0.7	95.9
S S R P	3.4	-	3.4	3.4	2.7	0.6	81.5	2.7	0.0	99.0
B D A	75.9	24.6	100.5	100.5	73.1	27.4	72.7	72.8	0.3	99.6
B H N	20.4	-	20.4	20.4	16.9	3.5	82.8	15.1	1.7	89.8
B N P	1,825.2	501.2	2,326.4	2,326.4	2,280.2	46.2	98.0	37.8	2,242.4	1.7
CAJA DE AHORROS	793.1	270.0	1,063.1	1,063.1	950.6	112.5	89.4	950.6	-0.0	100.0
SMV	6.7	-	6.7	6.7	3.5	3.2	52.0	3.5	0.0	99.9
ISA	18.0	-	18.0	18.0	16.3	1.7	90.3	16.3	0.0	99.8

(-) Sin valor

(..) No aplica

Fuente: Dirección Nacional de Métodos y Sistemas de Contabilidad.

CUADRO No.2-20 EJECUCION PRESUPUESTARIA DE GASTOS Y PAGOS DE FUNCIONAMIENTO DEL SECTOR DESCENTRALIZADO
AL 31 DE DICIEMBRE DE 2016
(En millones de Balboas)

DETALLE	PRESUPUESTO LEY	AJUSTES	PRESUPUESTO MODIFICADO	ASIGNADO A LA FECHA	EJECUTADO AL 31-12-2016	SALDO DEL ASIGNADO	% DE LO EJE.	PAGADO	POR PAGAR	% DE PAGO
TOTAL FUNCIONAMIENTO	5,995.3	515.5	6,510.8	6,510.8	5,059.7	1,451.1	77.7	4,677.1	382.6	92.4
TOTAL INSTITUCIONES DESCENT.	4,290.0	(39.8)	4,250.3	4,250.3	3,721.7	528.6	87.6	3,597.2	124.4	96.7
AMPYME	4.3	(0.0)	4.3	4.3	3.5	0.8	80.3	3.4	0.1	97.8
ATTT	153.5	(34.0)	119.5	119.5	106.9	12.6	89.5	106.2	0.7	99.4
ASEP	18.3	-	18.3	18.3	15.5	2.8	84.9	14.2	1.3	91.8
ANATI	18.7	2.4	21.1	21.1	17.9	3.2	84.7	17.7	0.2	99.1
ANA	40.6	(0.0)	40.6	40.6	31.0	9.6	76.3	30.3	0.7	97.8
CSS	3,342.1	(4.1)	3,338.0	3,338.0	2,893.4	444.6	86.7	2,795.6	97.9	96.6
GORGAS	8.7	0.3	9.1	9.1	8.3	0.8	91.5	8.2	0.1	98.8
CENETIM	0.2	-	0.2	0.2	-	-	-	-	-	-
ACODECO	10.8	-	10.8	10.8	9.7	1.0	90.5	9.5	0.2	98.0
SIACAP	1.6	(0.1)	1.6	1.6	1.2	0.4	75.8	1.1	0.1	93.7
IFARHU	28.2	(3.7)	24.5	24.5	19.7	4.8	80.5	19.2	0.5	97.4
SENADIS	6.8	(0.0)	6.8	6.8	6.0	0.7	89.0	5.6	0.5	92.3
AUPSA	6.8	0.3	7.1	7.1	6.7	0.4	94.7	6.5	0.2	97.0
IDIAP	11.1	-	11.1	11.1	10.7	0.4	96.6	10.6	0.0	99.7
ARAP	8.7	(0.0)	8.6	8.6	8.2	0.5	94.8	8.1	0.1	98.8
DGCP	3.3	-	3.3	3.3	2.9	0.3	89.4	2.8	0.1	95.3
TACP	2.0	0.0	2.0	2.0	1.5	0.5	76.9	1.5	0.0	97.6
INAC	22.7	0.1	22.8	22.8	19.7	3.0	86.7	19.4	0.3	98.4
SERTV	12.6	-	12.6	12.6	10.8	1.8	86.0	10.3	0.5	95.2
SENACYT	5.1	-	5.1	5.1	4.6	0.6	89.1	4.5	0.0	99.0
INAMU	3.6	0.1	3.7	3.7	2.9	0.7	79.9	2.9	0.0	99.3
SENNIAF	5.4	-	5.4	5.4	3.8	1.6	70.8	3.8	0.1	98.5
PANDEPORTES	16.7	0.0	16.7	16.7	15.6	1.1	93.6	15.3	0.3	98.0
INADEH	16.2	(2.3)	13.9	13.9	12.5	1.4	90.0	12.5	0.0	99.8
IPHE	40.7	(0.3)	40.4	40.4	40.0	0.3	99.2	39.7	0.3	99.3
AUTORIDAD DE PASAPORTES	3.5	-	3.5	3.5	3.0	0.5	85.7	3.0	0.0	99.2
IPACOO P	12.2	0.1	12.3	12.3	9.9	2.4	80.5	9.6	0.3	97.0
ATP	25.5	(2.4)	23.1	23.1	21.1	1.9	91.7	21.0	0.1	99.6
AIG	5.6	(0.0)	5.6	5.6	5.0	0.5	90.3	4.8	0.2	96.2
REGISTRO PÚBLICO	71.7	(0.1)	71.5	71.5	67.6	3.9	94.5	64.8	2.8	95.9
ATAI	3.0	1.0	4.0	4.0	3.1	0.9	78.1	2.6	0.6	82.0
UNACHI	46.1	3.5	49.5	49.5	49.0	0.5	99.1	35.7	13.4	72.8
UPAN	216.2	(0.0)	216.2	216.2	205.6	10.6	95.1	203.3	2.3	98.9
UMIP	8.4	0.0	8.4	8.4	6.4	2.0	75.9	6.2	0.2	97.2
UDELAS	19.2	(0.0)	19.2	19.2	18.8	0.4	98.1	18.4	0.4	97.8
UTEC	90.0	(0.4)	89.6	89.6	78.6	10.9	87.8	78.5	0.2	99.8
ZONA FRANCA DEL BARÚ	0.4	-	0.4	0.4	0.4	0.1	87.6	0.4	-	100.0
TOTAL EMPRESAS PÚBLICAS	1,161.5	45.8	1,207.3	1,207.3	871.0	336.4	72.1	837.9	33.0	96.2
AITSA	276.6	(13.7)	262.9	262.9	137.1	125.8	52.1	134.7	2.4	98.3
AMP	166.8	(5.0)	161.8	161.8	143.3	18.5	88.6	143.3	0.1	99.9
BINGOS NACIONALES	0.8	-	0.8	0.8	0.5	0.3	67.6	0.5	0.0	97.0
AAC	26.6	1.0	27.6	27.6	26.2	1.4	95.0	25.2	1.0	96.1
IDAAN	185.4	(4.8)	180.6	180.6	140.9	39.7	78.0	125.2	15.6	88.9
IMA	7.8	-	7.8	7.8	6.7	1.1	86.1	5.3	1.4	79.0
EGESA	16.2	(7.6)	8.5	8.5	3.3	5.3	38.5	1.9	1.4	58.1
ENA	2.9	-	2.9	2.9	1.3	1.7	43.4	1.3	0.0	99.7
ETESA	90.3	(2.2)	88.1	88.1	58.7	1.7	66.7	53.0	5.8	90.1
EMPRESA MERCADOS NAL. CADENA DE F.	3.1	(0.2)	3.0	3.0	0.8	29.4	27.0	0.7	0.2	81.0
EMPRESA METRO DE PANAMÁ, S.A.	49.7	-	49.7	49.7	37.9	2.2	76.4	39.6	(1.7)	104.4
TRANSPORTE MASIVO DE PANAMÁ, S. A.	-	70.3	70.3	70.3	7.0	63.3	9.9	4.4	2.6	62.5
LNB	217.0	1.3	218.2	218.2	210.7	11.7	96.6	210.6	0.1	99.9
ZONA LIBRE DE COLÓN	61.0	-	61.0	61.0	42.0	7.5	68.9	41.9	0.1	99.7
AAPP	5.5	1.0	6.5	6.5	5.3	19.0	81.2	5.1	0.2	96.8
AAUD	51.8	5.8	57.6	57.6	49.1	1.2	85.4	45.4	3.8	92.3
TOTAL INTERMEDIARIOS FINANCIEROS	543.8	509.4	1,053.2	1,053.2	467.1	586.1	44.3	241.9	225.2	51.8
SBP	18.4	0.2	18.5	18.5	16.8	1.7	90.6	16.1	0.7	95.9
SSRP	3.4	-	3.4	3.4	2.7	0.6	81.5	2.7	0.0	99.0
BDA	26.8	(0.5)	26.4	26.4	21.8	4.6	82.7	21.8	0.0	99.9
BHN	14.7	(1.0)	13.7	13.7	10.4	3.3	76.1	9.9	0.5	95.1
BNP	275.8	501.2	777.1	777.1	254.7	522.4	32.8	30.8	223.9	12.1
CAJA DE AHORROS	191.1	9.5	200.7	200.7	150.9	49.7	75.2	150.9	-	100.0
SMV	6.7	-	6.7	6.7	3.5	3.2	52.0	3.5	0.0	99.9
ISA	6.9	(0.0)	6.8	6.8	6.2	0.6	90.9	6.2	0.0	99.8

(-) Sin valor

(..) No aplica

Fuente: Dirección Nacional de Métodos y Sistemas de Contabilidad.

CUADRO No.2-21 EJECUCION PRESUPUESTARIA DE GASTOS Y PAGOS DE INVERSIONES DEL SECTOR DESCENTRALIZADO
AL 31 DE DICIEMBRE DE 2016
(En millones de Balboas)

DETALLE	PRESUPUESTO LEY	AJUSTES	PRESUPUESTO MODIFICADO	ASIGNADO A LA FECHA	EJECUTADO AL 31-12-2016	SALDO DEL ASIGNADO	% DE LO EJEC.	PAGADO	POR PAGAR	% DE PAGO
TOTAL INVERSIONES	5,418.9	550.6	5,969.5	5,969.5	5,570.2	399.3	93.3	3,289.7	2,280.5	59.1
INSTITUCIONES DESCENTRALIZADAS	2,031.5	37.9	2,069.5	2,069.5	1,760.8	308.6	85.1	1,655.5	105.3	94.0
AMPYME	10.6	(1.9)	8.7	8.7	5.7	3.0	65.6	5.5	0.2	95.7
ATTT	25.9	1.2	27.1	27.1	17.6	9.5	65.0	17.4	0.2	98.8
ASEP	5.0	-	5.0	5.0	3.0	2.0	59.3	1.6	1.4	52.8
ANA.T.L.	1.8	0.6	2.4	2.4	1.3	1.1	55.3	1.3	0.0	99.5
ANA	5.0	-	5.0	5.0	1.2	3.8	23.3	0.9	0.2	81.0
CSS	1,365.0	4.2	1,369.2	1,369.2	1,168.8	200.4	85.4	1,111.1	57.7	95.1
ICGES	7.4	-	7.4	7.4	4.6	2.8	62.0	4.2	0.4	92.1
ACODECO	0.3	-	0.3	0.3	0.2	0.0	94.4	0.2	0.0	99.2
IFARHU	334.2	16.5	350.8	350.8	342.7	8.1	97.7	342.5	0.2	99.9
SENADIS	2.1	0.4	2.6	2.6	2.3	0.2	91.3	1.9	0.4	83.3
IDIAP	7.9	0.1	8.0	8.0	7.3	0.7	91.6	6.4	0.9	87.3
ARAP	1.2	0.0	1.2	1.2	1.0	0.2	82.7	0.9	0.1	85.9
DGCP	3.5	(0.5)	3.0	3.0	0.7	2.3	23.7	0.7	0.0	94.9
INAC	18.7	(0.8)	17.9	17.9	13.7	4.2	76.7	7.9	5.8	57.8
SERTV	2.6	0.1	2.7	2.7	1.6	1.2	56.7	1.1	0.4	71.7
SENACYT	28.2	0.0	28.3	28.3	25.5	2.8	90.1	20.5	5.0	80.3
INAMU	1.0	0.1	1.1	1.1	0.7	0.5	59.3	0.6	0.1	88.8
SENNIAF	0.7	-	0.7	0.7	0.5	0.2	66.6	0.4	0.1	81.1
PANDEPORTES	57.0	5.7	62.7	62.7	31.9	30.9	50.8	30.2	1.6	94.9
INADEH	29.6	(4.2)	25.4	25.4	21.7	3.7	85.3	21.5	0.2	99.2
IPHE	1.7	0.3	2.0	2.0	2.0	0.0	98.7	1.1	0.9	55.7
AUTORIDAD DE PASAPORTE	2.5	-	2.5	2.5	1.9	0.6	75.2	1.9	-	100.0
IPACCOOP	1.0	-	1.0	1.0	0.4	0.5	47.3	-	0.4	..
ATP	66.5	2.4	68.9	68.9	61.3	7.6	89.0	50.0	11.3	81.5
AIG	15.9	11.3	27.1	27.1	16.6	10.5	61.3	5.4	11.3	32.3
REGISTRO PÚBLICO	6.3	0.1	6.5	6.5	6.1	0.4	94.1	3.8	2.3	62.1
UNACHI	5.0	-	5.0	5.0	3.1	1.9	62.2	2.8	0.3	89.6
UPAN	14.1	0.1	14.3	14.3	8.2	6.1	57.4	6.3	1.8	77.5
UMIP	2.5	-	2.5	2.5	1.2	1.3	47.3	1.2	0.0	99.0
UDELAS	2.9	0.3	3.1	3.1	3.1	0.0	99.1	1.5	1.6	47.7
UTP	5.5	1.7	7.3	7.3	5.1	2.1	70.5	4.8	0.3	94.5
EMPRESAS PÚBLICAS	1,170.1	226.1	1,396.2	1,396.2	916.4	479.9	65.6	761.2	155.2	83.1
AITSA	330.3	35.7	366.0	366.0	268.9	97.1	73.5	266.2	2.8	99.0
AMP	11.1	5.2	16.4	16.4	11.5	4.9	70.3	11.5	0.0	100.0
AAC	10.4	0.9	11.3	11.3	5.9	5.4	52.5	4.5	1.4	77.0
IDAAN	150.0	11.7	161.7	161.7	73.3	88.4	45.3	52.5	20.8	71.6
IMA	46.6	(8.7)	37.9	37.9	35.7	2.2	94.3	6.8	28.9	19.0
EGESA	40.0	(34.0)	6.0	6.0	5.2	0.8	86.3	0.3	4.9	5.6
EMPRESA NACIONAL DE AUTOPISTA	-	140.1	140.1	140.1	-	140.1	-	-	-	..
ETESA	113.2	2.2	115.4	115.4	73.2	42.2	63.4	43.5	29.7	59.4
EMPRESA MERCADOS NAL DE C. F.	10.0	(3.9)	6.2	6.2	4.7	1.5	75.7	2.7	2.0	57.0
EMPRESA METRO DE PANAMÁ, S.A.	422.0	16.8	438.9	438.9	412.3	26.5	94.0	347.8	64.5	84.3
TRANSPORTE MASIVO DE PANAMÁ, S. A.	-	56.2	56.2	56.2	0.0	56.1	0.1	0.0	0.0	41.3
LNB	2.1	0.7	2.8	2.8	2.4	0.4	85.8	2.4	0.0	100.0
ZONA LIBRE DE COLÓN	16.0	-	16.0	16.0	9.2	6.8	57.4	9.0	0.2	98.3
AAPP	5.4	(3.0)	2.4	2.4	1.2	1.2	51.1	1.2	0.0	99.8
AAUD	13.0	6.2	19.2	19.2	12.8	6.4	66.8	12.8	0.0	99.7
INTERMEDIARIOS FINANCIEROS	2,217.3	286.6	2,503.8	2,503.8	2,893.0	(389.2)	115.5	873.0	2,020.0	30.2
BDA	49.1	25.0	74.1	74.1	51.3	22.9	69.1	51.0	0.2	99.5
BHN	5.6	1.0	6.6	6.6	6.4	0.2	96.5	5.2	1.2	81.2
BNP	1,549.4	-	1,549.4	1,549.4	2,025.5	(476.2)	130.7	7.1	2,018.5	0.3
CAJA DE AHORROS	602.0	260.5	862.4	862.4	799.7	62.8	92.7	799.7	(0.0)	100.0
ISA	11.2	0.0	11.2	11.2	10.1	1.1	90.0	10.1	0.0	99.8

(-) Sin valor

(..) No aplica

Fuente: Dirección Nacional de Métodos y Sistemas de Contabilidad.

2.4 EJECUCIÓN PRESUPUESTARIA DE LOS MUNICIPIOS Y PROGRAMAS DE INVERSIÓN LOCAL

En el período fiscal 2016, el énfasis de la actividad fiscalizadora se ubicó en los Municipios y Juntas Comunales, por el inicio del proceso de Descentralización de la Administración Pública,, establecido mediante la Ley No.66 de 2015, que reforma la Ley No.37 de 2009.

El artículo 40 de dicha norma dispone la asignación a todos los Municipios, de la recaudación del impuesto de inmuebles correspondiente al año inmediatamente anterior, señalando además, un monto mínimo de asignación de B/500,000.00. La suma en cuestión debe distribuirse entre la Alcaldía y respectivas Juntas Comunales para gastos de funcionamiento (10% a 25%) e inversiones (75% a 90%).

Así mismo, se creó el Programa de Inversiones de Obras Públicas y de Servicios Municipales (PIOP), mediante la transferencia de B/.110,000.00 anuales a cada una de las Juntas Comunales y Alcaldías del país, de los cuales se debe aplicar como mínimo, el 70% para inversiones y se transfirieron a esas mismas entidades, los saldos financieros no adjudicados al 31 de diciembre del 2015, de las cuentas bancarias del PRONADEL abiertas a nombre de los Concejos Municipales.

Como resultado de estos procesos, al cierre del año 2016; las Alcaldías y Juntas Comunales tenían 823 cuentas bancarias abiertas en el Banco Nacional de Panamá, con recursos disponibles por 133 millones de Balboas; monto al que se le deben sumar las cuentas bancarias y recursos provenientes de los ingresos propios de cada Municipio.

Lo antes indicado generó un incremento significativo en las gestión presupuestaria y financiera de los 77 Municipios y 623 Juntas Comunales; que a su vez, llevó a la Coordinación Multisectorial a fortalecer su presencia en los Municipios, programar verificaciones en las Juntas Comunales e implementar procedimientos de control concomitante más continuos para los diversos programas asignados a los entes de gobierno local.

En tal sentido, al cierre del año 2016, la Contraloría General disponía de 10 Oficinas Regionales, 2 Oficinas Municipales metropolitanas (Panamá y San Miguelito) y una en el Concejo Provincial de Coordinación de Panamá, así como 56 Oficinas instaladas en Municipios. Todo ello para dar cumplimiento al mandato constitucional en materia de control previo, así como a lo dispuesto en el Artículo 85 de la Ley 66/ 2015, donde se expresa que los Municipios que no cuenten con oficinas de la Contraloría General deberán habilitar las mismas, en los primeros seis meses del año 2016; compromiso que aún no se ha podido completar debido a situaciones ajenas a nuestro control, pero que se mantiene como prioritario en la agenda institucional para completar las 21 oficinas de fiscalización municipal faltantes.

El detalle de las actividades de fiscalización realizadas durante el período, se muestran en los cuadros titulados Ejecución Presupuestaria Municipal, Presupuestos municipales de mayor cuantía, Municipios Subsidiados, Ejecución presupuestaria de los Concejos Provinciales de Coordinación y Ejecución del PRONADEL (Programa Nacional de Desarrollo Local) asignado a Municipios y Juntas Comunales.

2.4.1 Finanzas Municipales

En la vigencia fiscal 2016 el presupuesto de ingresos modificado para un total de 77 municipios de la República el cual incluye las distintas comarcas ascendió a B/.426.3 millones. De éstos se logró recaudar un total de B/.357.8 millones.

El presupuesto de gastos se ejecutó en B/.295.9 millones, obteniéndose así un saldo presupuestario de B/.130.4 millones.

A continuación se detallan los 25 Municipios cuyo presupuesto representa el 86.0% (B/.365.6 millones) del total de los 77 Distritos con que cuenta la República de Panamá.

**Cuadro No.2-22 PRESUPUESTOS MUNICIPALES DE MAYOR CUANTÍA
AL 31 DE DICIEMBRE DE 2016
(En millones de Balboas)**

No.	MUNICIPIOS	PRESUPUESTO MODIFICADO	% DEL TOTAL GLOBAL (B/.426.3 millones)
1	PANAMÁ	208.6	49.1
2	COLÓN	40.1	9.4
3	SAN MIGUELITO	29.8	7.0
4	ARRAIJÁN	15.9	3.7
5	LA CHORRERA	9.5	2.2
6	DAVID	7.0	1.6
7	SAN FELIX	4.7	1.1
8	SANTIAGO	4.4	1.0
9	CHITRÉ	4.3	1.0
10	DONOSO	4.2	1.0
11	BARÚ	3.9	0.9
12	CHANGUINOLA	3.9	0.9
13	AGUADULCE	3.2	0.8
14	PENONOMÉ	3.2	0.8
15	CHAME	2.9	0.7
16	ANTÓN	2.7	0.6
17	SAN CARLOS	2.2	0.5
18	DOLEGA	2.1	0.5
19	BUGABA	2.1	0.5
20	CAPIRA	2.0	0.5
21	BOQUETE	1.9	0.4
22	BOCAS DEL TORO	1.8	0.4
23	CHEPO	1.8	0.4
24	BOQUERÓN	1.7	0.4
25	LAS TABLAS	1.7	0.4
	TOTAL	365.6	86.0

Fuente: Dirección de Fiscalización General-Coordinación Multisectorial, Contraloría General de la República.

Cuadro No.2-23 EJECUCIÓN PRESUPUESTARIA DE MUNICIPIOS Y COMARCAS
AL 31 DE DICIEMBRE DE 2016
(En Balboas)

No. PRV	PROVINCIA / MUNICIPIO	PRESUPUESTO ANUAL	PRESUPUESTO MODIFICADO	I N G R E S O S			EGRESOS			DIFERENCIA
				EJECUTADO (3)	SALDO (4)=(2)-(3)	% EJECUCIÓN (5)=(3)/(2)*100	EJECUTADO (6)	SALDO (7)=(2)-(6)	% EJECUCIÓN (8)=(6)/(2)*100	
		(1)	(2)	(3)	(4)=(2)-(3)	(5)=(3)/(2)*100	(6)	(7)=(2)-(6)	(8)=(6)/(2)*100	(3)-(6)
1	BOCAS DEL TORO	6,223,180.00	6,526,168.00	3,126,471.35	3,399,696.65	47.9	3,292,115.55	3,234,052.45	50.4	-165,644.20
	BOCAS DEL TORO	1,799,784.00	1,799,784.00	117,174.68	1,682,609.32	6.5	161,982.17	1,637,801.83	9.0	-44,807.49
	CHANGUINOLA	3,705,381.00	3,888,369.00	2,369,703.37	1,518,665.63	60.9	2,420,758.76	1,467,610.24	62.3	-51,055.39
	CHIRIQÚ GRANDE	718,015.00	838,015.00	639,593.30	198,421.70	76.3	709,374.62	128,640.38	84.6	-69,781.32
2	COCLÉ	9,932,532.00	10,892,035.93	8,779,704.14	2,112,331.79	80.6	9,008,565.10	1,883,470.83	82.7	-228,860.96
	AGUADULCE	2,429,716.00	3,176,834.00	2,143,732.00	1,033,102.00	67.5	2,394,005.00	782,829.00	75.4	-250,273.00
	ANTON	2,741,546.00	2,741,546.00	1,434,389.15	1,307,176.85	52.3	2,170,555.54	570,990.46	79.2	-736,186.39
	LA PINTADA	588,479.00	723,479.00	639,076.08	84,402.92	88.3	646,393.44	77,085.56	89.3	-7,317.36
	NATÁ	746,930.00	812,315.93	845,344.03	-33,028.10	104.1	717,604.50	94,711.43	88.3	127,739.53
	OLÁ	269,471.00	269,471.00	292,753.50	-23,282.50	108.6	206,166.18	63,304.82	76.5	86,587.32
	PENONOMÉ	3,156,390.00	3,168,390.00	3,424,429.38	-266,039.38	108.1	2,873,840.44	294,549.56	90.7	550,588.94
3	COLÓN	46,470,743.00	46,490,743.00	19,544,259.94	26,946,483.06	42.0	17,492,214.19	28,998,528.81	37.6	2,052,045.75
	COLÓN	40,119,480.00	40,119,480.00	17,398,069.00	22,721,411.00	43.4	13,934,611.00	26,184,869.00	34.7	3,463,458.00
	CHAGRES	510,970.00	530,970.00	428,502.03	102,467.97	80.7	425,918.36	105,051.64	80.2	2,583.67
	DONOSO	4,238,734.00	4,238,734.00	1,086,228.13	3,152,505.87	25.6	2,602,531.99	1,636,202.01	61.4	-1,516,303.86
	PORTOBELLO	833,940.00	833,940.00	546,824.43	287,115.57	65.6	263,974.51	569,965.49	31.7	282,849.92
	SANTA ISABEL	767,619.00	767,619.00	84,636.35	682,982.65	11.0	265,178.33	502,440.67	34.5	-180,541.98
4	CHIRIQÚ	22,820,236.00	27,832,263.00	21,581,487.87	6,250,775.13	77.5	19,500,913.61	8,331,349.39	70.1	2,080,574.26
	ALANJE	1,216,813.00	1,216,813.00	1,621,045.52	-404,232.52	133.2	1,118,376.35	98,436.65	91.9	502,669.17
	BARÚ	3,241,013.00	3,925,963.00	3,348,428.03	577,534.97	85.3	2,732,596.06	1,193,366.94	69.6	615,831.97
	BOQUERÓN	1,662,935.00	1,662,935.00	1,512,274.11	150,660.89	90.9	1,503,549.09	159,385.91	90.4	8,725.02
	BOQUETE	1,895,426.00	1,895,426.00	69,716.90	1,825,709.10	3.7	129,749.40	1,765,676.60	6.9	-60,032.50
	BUGABA	2,018,557.00	2,129,034.00	2,001,889.86	127,144.14	94.0	2,007,486.18	121,547.82	94.3	-5,596.32
	DAVID	7,000,000.00	7,000,000.00	6,533,690.33	466,309.67	93.3	6,512,675.98	487,324.02	93.0	21,014.35
	DOLEGA	2,132,018.00	2,132,018.00	2,030,470.19	101,547.81	95.2	1,939,382.90	192,635.10	91.0	91,087.29
	GUALACA	609,736.00	609,736.00	637,034.46	-27,298.46	104.5	576,225.00	33,511.00	94.5	60,809.46
	SAN FÉLIX	468,516.00	4,685,116.00	447,476.06	4,237,639.94	9.6	452,577.68	4,232,538.32	9.7	-5,101.62
	SAN LORENZO	577,245.00	577,245.00	585,196.56	-7,951.56	101.4	493,792.00	83,453.00	85.5	91,404.56
	REMEDIOS	334,305.00	334,305.00	431,603.11	-97,298.11	129.1	316,647.38	17,657.62	94.7	114,955.73
	RENACIMIENTO	817,469.00	817,469.00	1,206,780.84	-389,311.84	147.6	747,107.14	70,381.86	91.4	459,673.00
	TOLÉ	846,203.00	846,203.00	1,155,881.90	-309,678.90	136.6	970,748.45	-124,545.45	114.7	185,133.45
5	DARIÉN	2,131,093.00	2,131,093.00	1,416,914.00	714,179.00	66.5	1,410,047.00	721,046.00	66.2	6,867.00
	CHEPIGANA	1,053,883.00	1,053,883.00	883,340.00	170,543.00	83.8	883,673.00	170,210.00	83.8	-333.00
	PINOGANA	1,077,210.00	1,077,210.00	533,574.00	543,636.00	49.5	526,374.00	550,836.00	48.9	7,200.00
6	HERRERA	6,383,265.00	6,537,622.34	5,177,840.30	1,359,782.04	79.2	4,894,918.26	1,642,704.08	74.9	282,922.04
	CHITRÉ	4,269,024.00	4,279,024.00	2,947,228.58	1,331,795.42	68.9	2,859,695.46	1,419,328.54	66.8	87,533.12
	LAS MINAS	249,112.00	267,542.34	213,733.01	53,809.33	79.9	214,494.72	53,047.62	80.2	-761.71
	LOS POZOS	229,257.00	276,944.00	293,853.64	-16,909.64	106.1	253,694.56	23,249.44	91.6	40,159.08
	OJÚ	428,000.00	439,240.00	422,614.74	16,625.26	96.2	415,333.44	23,906.56	94.6	7,281.30
	PARITA	354,091.00	354,091.00	318,767.79	35,323.21	90.0	313,684.45	40,406.55	88.6	5,083.34
	PESÉ	513,506.00	513,506.00	514,235.98	-729.98	100.1	433,816.75	79,689.25	84.5	80,419.23
	SANTA MARÍA	340,275.00	407,275.00	467,406.56	-60,131.56	114.8	404,198.88	3,076.12	99.2	63,207.68
7	LOS SANTOS	5,242,459.49	5,456,246.49	5,183,273.68	272,972.81	95.0	4,888,494.50	567,751.99	89.6	294,779.18
	GUARARÉ	769,996.00	769,996.00	708,551.64	61,444.36	92.0	668,283.80	101,712.20	86.8	40,267.84
	LAS TABLAS	1,547,322.49	1,553,322.49	1,546,623.09	6,699.40	99.6	1,399,214.05	154,108.44	90.1	147,409.04
	LOS SANTOS	1,205,687.00	1,382,174.00	1,346,170.68	36,003.32	97.4	1,285,626.56	96,547.44	93.0	60,544.12
	MACARACAS	516,164.00	527,464.00	449,476.84	77,987.16	85.2	421,131.68	106,332.32	79.8	28,345.16
	PEDASÍ	501,258.00	521,258.00	471,069.59	50,188.41	90.4	464,066.84	57,191.16	89.0	7,002.75
	POCRI	240,160.00	240,160.00	230,631.28	9,528.72	96.0	226,393.80	13,766.20	94.3	4,237.48
	TONOSÍ	461,872.00	461,872.00	430,750.56	31,121.44	93.3	423,777.77	38,094.23	91.8	6,972.79
8	PANAMÁ	237,656,978.00	274,137,159.00	249,963,401.24	24,173,757.76	91.2	196,739,079.39	77,398,079.61	71.8	53,224,321.85
	BALBOA	698,220.00	721,334.00	1,113,066.21	-391,732.21	154.3	613,147.24	108,186.76	85.0	499,918.97
	CHEPO	1,790,000.00	1,790,000.00	1,583,657.73	206,342.27	88.5	1,414,170.26	375,829.74	79.0	169,487.47
	CHIRIÁN	194,442.00	194,442.00	156,548.52	37,893.48	80.5	143,592.24	50,849.76	73.8	12,956.28
	PANAMÁ	203,156,270.00	208,592,751.00	198,546,804.00	10,045,947.00	95.2	149,675,754.00	58,916,997.00	71.8	48,871,050.00
	SAN MIGUELITO	31,231,691.00	29,840,391.00	17,436,654.00	12,403,737.00	58.4	17,236,651.00	12,603,740.00	57.8	200,003.00
	TABOGA	586,355.00	586,355.00	649,540.20	-63,185.20	110.8	512,602.36	73,752.64	87.4	136,932.84
9	VERAGUAS	9,471,834.03	10,008,297.03	9,332,359.67	675,937.36	93.2	8,551,469.71	1,456,827.32	85.4	780,889.96
	ATALAYA	569,730.00	569,730.00	521,546.98	48,183.02	91.5	540,114.86	29,615.14	94.8	-18,567.88
	CALOBRE	442,688.00	442,688.00	393,949.25	48,738.75	89.0	384,151.41	58,536.59	86.8	9,797.84
	CAÑAZAS	607,997.00	607,997.00	634,640.41	-26,643.41	104.4	584,364.60	23,632.40	96.1	50,275.81
	LA MESA	466,266.00	466,266.00	373,040.80	93,225.20	80.0	423,471.12	42,794.88	90.8	-50,430.32
	LAS PALMAS	447,515.00	447,515.00	392,864.64	54,650.36	87.8	383,935.99	63,579.01	85.8	8,928.65
	MONTUJO	700,768.00	732,516.00	652,460.37	80,055.63	89.1	634,445.17	98,070.83	86.6	18,015.20
	RIO DE JESÚS	384,105.00	388,820.00	360,706.26	28,113.74	92.8	388,820.00	0.00	0.0	360,706.26
	SAN FRANCISCO	408,932.00	408,932.00	391,114.72	17,817.28	95.6	356,840.07	52,091.93	87.3	34,274.65
	SANTA FE	611,903.00	611,903.00	453,760.51	158,142.49	74.2	404,023.78	207,879.22	66.0	49,730.73
	SANTIAGO	3,902,450.00	4,402,450.00	4,250,116.66	152,333.34	96.5	3,966,892.12	435,557.88	90.1	283,224.54
	SONÁ	610,492.03	610,492.03	580,437.97	30,054.06	95.1	570,396.75	40,095.28	93.4	10,041.22
	MARIATO	318,988.00	318,988.00	327,721.10	-8,733.10	102.7	302,827.84	16,160.16	94.9	24,893.26
11	COMARCA EMBERA-WUNNAN	224,656.00	244,656.00	202,255.00	42,401.00	82.7	195,119.00	49,537.00	79.8	7,136.00
	CÉMACO	224,656.00	244,656.00	202,255.00	42,401.00	82.7	195,119.00	49,537.00	79.8	7,136.00
	SÁMBU (*)	0.00	0.00	0.00	0.00	-	0.00	0.00	-	0.00
12	COMARCA NGOBE BUGLÉ	3,512,257.00	3,591,957.00	2,971,						

2.4.2 Subsidios

Al 31 de diciembre de 2016, para cubrir gastos de funcionamiento, el Gobierno Central subsidió a 51 Municipios de la República, que recibieron la suma de B/.10.1 millones.

**Cuadro No.2-24 SUBSIDIOS DEL GOBIERNO CENTRAL
A MUNICIPIOS DE LA REPÚBLICA
AL 31 DE DICIEMBRE DE 2016
(En Balboas)**

No.	MUNICIPIO	2016
	BOCAS DEL TORO	180,227.00
1	BOCAS DEL TORO	180,227.00
	COCLE	957,446.00
2	AGUADULCE	526,120.00
3	LA PINTADA	135,000.00
4	NATÁ	181,140.00
5	OLÁ	115,186.00
	COLÓN	1,475,861.00
6	COLÓN	903,600.00
7	CHAGRES	334,331.00
8	DONOSO	112,686.00
9	SANTA ISABEL	125,244.00
	CHIRIQUI	3,163,037.79
10	ALANJE	196,006.00
11	BARÚ	1,259,294.00
12	BOQUERÓN	166,440.00
13	BOQUETE	184,512.00
14	DOLEGA	268,364.79
15	GUALACA	267,644.00
16	SAN FÉLIX	186,513.00
17	RENACIMIENTO	220,879.00
18	SAN LORENZO	144,035.00
19	TOLÉ	269,350.00
	DARIEN	472,480.00
20	CHEPIGANA	290,574.00
21	PINOAGANA	181,906.00
	HERRERA	644,250.00
22	LAS MINAS	152,160.00
23	LOS POZOS	146,149.00
24	OCÚ	142,391.00
25	PARITA	94,037.00
26	PESÉ	110,982.00
27	SANTA MARÍA	109,513.00
	LOS SANTOS	900,560.00
28	LOS SANTOS	283,006.00
29	MACARACAS	143,667.00
30	PEDASÍ	156,802.00
31	POCRÍ	130,708.00
32	TONOSÍ	186,377.00
	PANAMA	463,698.00
33	CHIMÁN	141,933.00
34	SAN CARLOS	138,847.00
35	TABOGA	182,918.00
	VERAGUAS	2,237,283.20
36	ATALAYA	112,099.00
37	CALOBRE	272,814.00
38	CAÑAZAS	232,962.00
39	LA MESA	18,306.00
40	LAS PALMAS	174,447.00
41	MARIATO	172,836.00
42	MONTIJO	486,133.00
43	RIO DE JESÚS	230,573.20
44	SAN FRANCISCO	245,000.00
45	SANTA FÉ	292,113.00
	COMARCA NGOBE BUGLÉ	1,137,115.00
46	MUNA	329,384.00
47	BESIKO	216,565.00
48	MIRONO	213,222.00
49	NOLE DUIMA	173,849.00
50	ÑURUM	204,095.00
	COMARCA EMBERA-WOUNNAN	124,886.00
51	CÉMACO	124,886.00
	TOTAL	10,100,755.99

Fuente: Dirección de Fiscalización General-Coordiación Multisectorial.

2.4.3 Ejecución Presupuestaria de Consejos Provinciales

En la vigencia 2016, el *gobierno nacional* destinó para el funcionamiento de los Consejos Provinciales la suma de B/.9.4 millones, de los cuales fueron ejecutados B/.6.4 millones que equivale al 68.1% de dicho monto presupuestario asignado.

Cuadro No. 2-25 EJECUCIÓN PRESUPUESTARIA DE LOS CONSEJOS PROVINCIALES
Al 31 DE DICIEMBRE DE 2016
(En Balboas)

PROVINCIA Y COMARCA	PRESUPUESTO ANUAL	MODIFICADO ASIGNADO	EJECUTADO	SALDO
BOCAS DEL TORO	363,778.00	363,778.00	195,039.46	168,738.54
COCLÉ	346,295.00	418,886.00	343,378.44	75,507.56
COLÓN	487,645.00	682,910.00	641,668.00	41,242.00
COMARCA NGOBE-BUGLÉ	2,351,218.00	2,351,218.00	355,241.45	1,995,976.55
CHIRIQUÍ	845,065.00	1,079,498.00	904,814.00	174,684.00
DARIÉN	294,127.00	294,127.00	262,282.00	31,845.00
HERRERA	553,875.00	553,875.00	468,113.69	85,761.31
LOS SANTOS	868,502.00	868,502.00	834,687.00	33,815.00
PANAMÁ	1,743,272.00	1,743,272.00	1,497,922.00	245,350.00
CONSEJO COMARCAL KUNA YALA	384,554.00	384,554.00	279,034.00	105,520.00
CONSEJO COMARCAL EMBERÁ-WOUNNAN	278,293.00	278,293.00	257,974.00	20,319.00
VERAGUAS	388,915.00	425,475.00	388,904.24	36,570.76
TOTAL	8,905,539.00	9,444,388.00	6,429,058.28	3,015,329.72

Fuente: Dirección de Fiscalización General-Coordinación Multisectorial

2.4.4 Programa Nacional Para el Desarrollo Local (PRONADEL)

El PRONADEL fue reemplazado por el Programa de Inversión de Obras Públicas y Servicios Municipales, creado mediante la Ley No.66 de 29 de octubre de 2015, bajo la coordinación transitoria de la nueva Secretaria Nacional de Descentralización.

El seguimiento de los proyectos adjudicados y en ejecución que fueron gestionados en los Consejos Municipales a través del Programa Nacional para el Desarrollo Local (PRONADEL), hasta el 31 de diciembre de 2015, pasó a formar parte de la Secretaria Nacional de Descentralización, para su respectiva continuidad hasta su culminación. Los saldos financieros para el pago de estos proyectos se mantuvo en las cuentas de los Consejos Municipales, a las que fueron transferidos.

Su ejecución está reglamentada a través de una “Guía para el manejo del Programa de Inversión de Obras Públicas y Servicios Municipales” creada mediante Decreto Núm.459-2016 DMySC de 16 de diciembre de 2016 y considera tanto las fases de planeación, formulación y evaluación de los proyectos, como la de ejecución y seguimiento.

**Cuadro No. 2-26 EJECUCIÓN PRESUPUESTARIA DEL PROGRAMA PRONADEL
AL 31 DE DICIEMBRE DE 2016**

MUNICIPIO	CANTIDAD		PRESUPUESTO			EJECUCIÓN				PROYECTOS TERMINADOS (8)	EJECUCION FINANCIERA % 9= (4)/(3)*100
	CORREGI MIENTOS	PROYECTOS	ANUAL	MODIFICADO	ASIGNADO	COMPROMISO	SALDO	PAGADO	POR PAGAR		
			(1)	(2)	(3)	(4)	5= (1)-(4)	(6)	7= (4)-(6)		
BOCAS DEL TORO	23	158	3,997,167	25,000	4,022,167	2,271,568	1,725,599	1,393,054	878,514	0	56.5
BOCAS DEL TORO	5	22	626,267	0	626,267	150,441	475,826	0	150,441		24.0
CHANGUINOLA	12	105	2,713,900	0	2,713,900	1,700,017	1,013,883	1,198,134	501,883	0	62.6
CHIRIQUÍ GRANDE	6	31	657,000	25,000	682,000	421,109	235,891	194,919	226,190	0	61.7
										0	
COCLÉ	43	232	3,019,520	0	3,019,520	2,594,538	424,982	806,409	1,788,129	89	85.9
AGUADULCE	5	9	174,014	0	174,014	156,784	17,230	156,784	0		90.1
ANTON	10	59	656,556	0	656,556	656,556	0	75,489	581,067	20	100.0
LA PINTADA	7	42	853,619	0	853,619	651,583	202,036	188,345	463,238	18	76.3
NATÁ	6	3	74,946	0	74,946	47,775	27,171	0	47,775	0	63.7
OLÁ	5	17	194,202	0	194,202	15,657	178,545	11,910	3,747	1	8.1
PENONOMÉ	10	102	1,066,183	0	1,066,183	1,066,183	0	373,881	692,302	50	100.0
COLÓN	50	195	2,469,020	2,469,020	2,469,020	1,387,358	1,081,661	1,044,437	342,922	55	56.2
COLÓN	14	144	1,493,000	1,493,000	1,493,000	1,122,375	370,625	779,454	342,921	38	75.2
CHAGRES	7	20	161,920	161,920	161,920	27,347	134,573	27,347	0	5	16.9
DONOSO	16	0	163,458	163,458	163,458	48,569	114,888	48,569	0	6	29.7
PORTOBELO	5	18	310,658	310,658	310,658	163,239	147,420	163,239	0	2	52.5
SANTA ISABEL	8	13	339,984	339,984	339,984	25,828	314,155	25,828	0	4	7.6
CHIRIQUÍ	57	459	7,319,489	7,319,489	7,319,489	4,370,456	2,949,033	2,918,691	1,451,764	68	59.7
ALANJE	9	23	387,005	387,005	387,005	298,834	88,170	278,833	20,001	0	77.2
BOQUERÓN	8	136	218,524	218,524	218,524	184,021	34,503	130,964	53,057	0	84.2
BOQUETE	7	159	1,841,994	1,841,994	1,841,994	1,267,045	574,950	5,627	1,261,417	68	68.8
BUGABA	13	70	1,251,068	1,251,068	1,251,068	219,262	1,031,805	160,751	58,511	0	17.5
DAVID	11	71	1,248,227	1,248,227	1,248,227	28,622	1,219,605	28,622	0	0	2.3
RENACIMIENTO	9	0	2,372,671	2,372,671	2,372,671	2,372,671	0	2,313,893	58,779	0	100.0
DARIÉN	25	118	3,356,453	3,356,454	1,846,719	1,585,416	1,771,037	701,120	884,296	24	85.9
CHEPIGANA	16	45	1,486,858	1,486,858	1,486,858	785,743	701,115	701,120	84,623	24	52.8
PINOGANA	9	73	1,869,595	1,869,596	359,861	799,673	1,069,922	0	799,673	0	222.2
LOS SANTOS	81	485	14,602,409	14,602,409	13,268,617	4,327,181	10,275,229	1,194,373	3,132,807	60	32.6
GUARARÉ	11	0	2,512,785	2,512,785	2,512,785	0	2,512,785	0	0	0	0.0
LAS TABLAS	25	199	4,195,839	4,195,839	4,195,839	900,444	3,295,395	244,985	655,459	0	21.5
LOS SANTOS	11	14	247,659	247,659	247,659	212,673	34,986	194,673	18,000	12	85.9
MACARACAS	12	0	2,974,200	2,974,200	2,974,200	977,325	1,996,875	263,247	714,078	0	32.9
PEDASÍ	5	55	1,779,635	1,779,635	445,842	205,755	1,573,880	197,545	8,210	16	46.1
POCRÍ	5	100	1,227,900	1,227,900	1,227,900	416,690	811,209	243,824	172,866	21	33.9
TONOSÍ	12	117	1,664,392	1,664,392	1,664,392	1,614,293	50,099	50,099	1,564,194	11	97.0
VERAGUAS	85	214	7,666,861	7,666,861	7,666,861	1,387,620	6,279,241	0	1,387,620	0	18.1
ATALAYA	6	20	440,416	440,416	440,416	60,071	380,345	0	60,071	0	13.6
CALOBRE	13	72	1,589,500	1,589,500	1,589,500	390,875	1,198,625	0	390,875	0	24.6
LA MESA	7	5	60,045	60,045	60,045	9,786	50,259	0	9,786	0	16.3
LAS PALMAS	13	23	1,607,663	1,607,663	1,607,663	143,534	1,464,129	0	143,534	0	8.9
MONTIJO	8	41	823,015	823,015	823,015	398,198	424,817	0	398,198	0	48.4
SAN FRANCISCO	7	15	251,970	251,970	251,970	300	251,670	0	300	0	0.1
SANTA FE	8	12	85,030	85,030	85,030	61,510	23,520	0	61,510	0	72.3
SANTIAGO	12	0	1,437,968	1,437,968	1,437,968	144,156	1,293,812	0	144,156	0	10.0
SONÁ	11	26	1,371,254	1,371,254	1,371,254	179,190	1,192,064	0	179,190	0	13.1
COMARCA NGÄBE BUGLÉ	23	87	1,375,718	1,375,718	1,375,718	111,500	1,264,218	64,000	47,500	0	8.1
ÑURUM	11	6	61,718	61,718	61,718	15,501	46,217	0	15,501	0	25.1
CANQUINTÚ	7	44	761,500	761,500	761,500	38,000	723,500	35,000	3,000	0	5.0
KUSAPÍN	5	37	552,500	552,500	552,500	57,999	494,501	29,000	28,999	0	10.5
COMARCA EMBERÁ- WOUNNAN	3	13	289,559	289,559	289,559	289,559	0	219,116	70,443	0	100.0
CÉMAGO	3	13	289,559	289,559	289,559	289,559	0	219,116	0	0	100.0
TOTAL	390	1961	44,096,195	37,104,510	41,277,668	18,325,195	25,771,000	8,341,200	9,983,995	296	503.0

Fuente: Municipios y el Ministerio de Economía y Finanzas

2.5 RESULTADO DE OPERACIONES DE LA AUTORIDAD DEL CANAL DE PANAMÁ (ACP)

La Asamblea Nacional aprobó el presupuesto de la Autoridad del Canal de Panamá para la vigencia fiscal del 1 de octubre de 2015 al 30 de septiembre de 2016, mediante Ley Núm. 56 de 22 de septiembre de 2015.

El presupuesto de ingresos de la Autoridad del Canal de Panamá al 30 de septiembre de 2016, fue de B/.2,630.7 millones y su ejecución fue de B/.2,503.1 millones, es decir un 95.1%. El presupuesto modificado de gastos fue de B/.1,053.3 millones, de los cuales se ejecutaron B/.961.4 millones que representa el 91.3% de lo presupuestado. Como resultado se generó una diferencia positiva de B/.1,541.6 millones, que al sumarle los costos capitalizados por B/.139.6 millones, lleva a una utilidad antes de tasas, depreciación y otros de B/.1,681.2 millones. Con las deducciones aplicadas por derecho por tonelada neta, pago por servicios prestados por el Estado, depreciación, y las provisiones para el programa de inversiones y para reservas de patrimonio, al cierre fiscal se reportó utilidades disponibles para distribuir por B/.630.8 millones.

De acuerdo al Título XIV y el Artículo 316 de la Constitución Política de Panamá, la Autoridad del Canal de Panamá es una persona jurídica autónoma de derecho público, a la que corresponde privativamente la administración, funcionamiento, conservación, mantenimiento y modernización del Canal de Panamá y sus actividades conexas, con arreglo a las normas constitucionales y legales vigentes, a fin de que funcione de manera segura, continua, eficiente y rentable.

Según se establece en el Artículo 320 de la Constitución Política de la República, la Autoridad del Canal de Panamá adoptará un sistema de planificación y administración financiera trienal conforme al cual aprobará, mediante resolución motivada, su proyecto de presupuesto anual, que no formará parte del Presupuesto General del Estado. La Autoridad del Canal de Panamá presenta su proyecto de Presupuesto al Consejo de Gabinete, que a su vez, lo someterá a la consideración de la Asamblea Nacional para su examen, aprobación o rechazo, según lo dispuesto en el Capítulo 2, Título IX de esta Carta Magna.

En el Presupuesto se establecen las contribuciones a la seguridad social y los pagos de las tasas por servicios públicos prestados, así como el traspaso de los excedentes económicos al Tesoro Nacional, una vez cubiertos los costos de operación, inversión, funcionamiento, mantenimiento, modernización, ampliación del Canal y las reservas necesarias para contingencias, previstas de acuerdo a la Ley y su Administración.

La ejecución del presupuesto está a cargo del Administrador del Canal y es fiscalizada por la Junta Directiva, o quien ésta designe, y solamente mediante control posterior, por la Contraloría General de la República.

A continuación el Estado del Resultado de Operaciones de la Autoridad del Canal de Panamá, al 30 de septiembre de 2016.

Cuadro No.2-27 ESTADO DEL RESULTADO DE OPERACIONES DE LA AUTORIDAD DEL CANAL DE PANAMÁ
AL 30 DE SEPTIEMBRE DEL 2016 1/
(En millones de balboas)

DETALLE	PRESUPUESTO LEY	AJUSTES	PRESUPUESTO			EJECUCIÓN PORCENTUAL
			MODIFICADO	ASIGNADO	EJECUTADO	
			(3)=(1)+(2)	(4)	(5)	
(1)	(2)	(3)=(1)+(2)	(4)	(5)	(6)=(5)/(4)*100	
TOTAL DE INGRESOS	2,630.7	-	2,630.7	2,630.7	2,503.1	95.1
Ingresos de Tránsito	2,444.2	-	2,444.2	2,444.2	2,364.0	96.7
Ingreso por peaje	2,010.7	-	2,010.7	2,010.7	1,933.1	96.1
Servicios relacionados con el tránsito	433.5	-	433.5	433.5	430.9	99.4
Otros ingresos	186.5	-	186.5	186.5	139.1	74.6
Venta de energía eléctrica	127.1	-	127.1	127.1	66.8	52.5
Venta de agua	29.0	-	29.0	29.0	29.0	99.9
Misceláneos	19.7	-	19.7	19.7	23.6	119.9
Intereses ganados	10.6	-	10.6	10.6	19.7	185.3
TOTAL DE GASTOS	1,037.4	15.9	1,053.3	1,053.3	961.4	91.3
Servicios personales	502.2	35.9	538.1	538.1	530.9	98.7
Prestaciones laborales	66.8	4.3	71.1	71.1	70.4	98.9
Materiales y suministros	65.3	0.6	66.0	66.0	65.9	100.0
Combustible para operaciones	34.6	-	34.6	34.6	19.7	56.9
Combustible para generación eléctrica	82.9	(27.6)	55.3	55.3	37.8	68.3
Transporte, alimentación y hospedaje en el exterior	1.8	-	1.8	1.8	1.0	56.5
Viáticos y movilización local	1.0	0.3	1.3	1.3	1.2	89.5
Contratos de servicios no personales	124.7	-	124.7	124.7	102.3	82.1
Seguros	27.1	-	27.1	27.1	15.2	56.1
Estimados para siniestros marítimos	4.0	-	4.0	4.0	0.9	22.6
Contingencia para otros siniestros de operación	5.0	-	5.0	5.0	-	-
Obsolescencia y excedentes de inventario, neto	0.5	2.3	2.8	2.8	2.6	93.4
Otros gastos de operación	18.1	-	18.1	18.1	16.0	88.4
Intereses y gastos financieros	103.4	-	103.4	103.4	97.6	94.4
DIFERENCIA	1,593.3	(15.9)	1,577.4	1,577.4	1,541.6	97.7
(más) Costos capitalizados - regular	54.2	(14.7)	39.5	39.5	42.0	106.3
Costos capitalizados - ampliación	16.8	-	16.8	16.8	21.7	129.6
Costos capitalizados - intereses y gastos financieros	75.4	-	75.4	75.4	75.8	100.5
Diferencia + Costos Capitalizados	1,739.7	(30.6)	1,709.1	1,709.1	1,681.2	98.4
(menos) Derecho por tonelada neta	395.2	-	395.2	395.2	380.0	96.2
Pago por servicios prestados por el Estado	3.1	-	3.1	3.1	2.4	77.4
Depreciación	131.6	-	131.6	131.6	135.4	102.9
Provisión para programa de inversiones - regular	65.9	-	65.9	65.9	33.7	51.1
Provisión para programa de inversiones - ampliación	419.3	24.7	444.0	444.0	444.0	100.0
Provisión para programa de inversiones - intereses y gastos financieros	52.6	-	52.6	52.6	54.4	103.4
Provisión para inventario	10.0	-	10.0	10.0	10.0	100.0
Reservas de patrimonio	-	-	-	-	(9.4)	-
Ajuste a las utilidades retenidas de periodos anteriores	-	-	-	-	-	-
TOTAL OTRAS RETENCIONES	1,077.8	24.7	1,102.4	1,102.4	1,050.4	95.3
UTILIDADES DISPONIBLES PARA DISTRIBUIR	662.0	(55.3)	606.7	606.7	630.8	104.0

1/ Fecha de cierre del año fiscal para la ACP.

2.6 OBRAS DE INFRAESTRUCTURAS DEL SECTOR PÚBLICO, REGISTRADAS Y REFRENDADAS: 2015-2016

En el año 2016, la Dirección Nacional de Ingeniería refrendó un total de 1,472 documentos, entre contratos, órdenes de compra y adendas, para la ejecución de obras de infraestructura en el Sector Público, por un total de B/.2,351.4 millones. Comparado con el año 2015 se observa un aumento de 128 documentos; no obstante, el monto disminuyó en B/.1,530.8 millones, en los que se destaca la disminución de Contratos por B/.1,662.5 millones.

Cuadro 2-28 Resumen del Total de Documentos de Obras de Infraestructuras del Sector Público refrendados por la Contraloría General de la República, por Provincia y Comarca: Año 2016-15

PROVINCIA / COMARCA	Año 2016		Año 2015		Diferencia	
	CANTIDAD	MONTO (En Balboas)	CANTIDAD	MONTO (En Balboas)	CANTIDAD	MONTO (En Balboas)
TOTAL	1,472	2,351,400,729.55	1,344	3,882,245,872.37	128	(1,530,845,142.82)
Bocas del Toro	79	86,168,433.05	39	31,938,617.35	40	54,229,815.70
Coclé	77	99,962,124.05	26	797,023.92	51	99,165,100.13
Colón	87	46,408,213.48	278	1,207,632,484.76	(191)	(1,161,224,271.28)
Chiriquí	198	203,355,680.07	272	19,889,293.77	(74)	183,466,386.30
Darién	29	48,451,225.18	1	108,605.00	28	48,342,620.18
Herrera	152	61,861,445.67	159	116,182,031.88	(7)	(54,320,586.21)
Los Santos	107	53,226,019.64	121	5,180,592.75	(14)	48,045,426.89
Panamá	347	967,301,210.20	203	2,399,384,374.06	144	(1,432,083,163.86)
Panamá Oeste	125	152,331,209.14	122	6,335,005.34	3	145,996,203.80
Veraguas	180	349,794,964.93	99	81,448,857.11	81	268,346,107.82
Nivel Nacional ^{1/}	26	164,842,109.18	2	-	24	164,842,109.18
Kuna Yala	7	1,765,164.22	8	753,714.85	(1)	1,011,449.37
Embera	10	280,781.38	0	-	10	280,781.38
Ngäbe Buglé	48	115,652,149.36	14	12,595,271.58	34	103,056,877.78

^{1/} Se refiere a obras a nivel interprovincial.

Fuente: Sistema de Control de Obras del Estado (COBE). Dirección de Ingeniería. Contraloría General de la República.

Para el 2016, el total de documentos relacionado con obras de infraestructuras del Sector Público lo componen 778 Contratos, 456 Adendas y 238 Órdenes de Compra, cuyos montos se detallan en el siguiente Cuadro.

Cuadro No.2-29 Total de Documentos de Obras de Infraestructuras Públicas refrendados por la Contraloría General de la República, por Tipo de Documento: Año 2016-15

TIPO DE DOCUMENTO	Año 2016		Año 2015		Diferencia	
	CANTIDAD	MONTO (En Balboas)	CANTIDAD	MONTO (En Balboas)	CANTIDAD	MONTO (En Balboas)
TOTAL	1,472	2,351,400,729.55	1,344	3,882,245,872.37	128	(1,530,845,142.82)
Orden de Compra	238	7,373,625.89	277	7,978,525.84	(39)	(604,899.95)
Contrato	778	2,099,383,415.93	711	3,761,856,975.92	67	(1,662,473,559.99)
Adenda	456	244,643,687.73	356	112,410,370.61	100	132,233,317.12

Fuente: Sistema de Control de Obras del Estado (COBE). Dirección de Ingeniería. Contraloría General de la República.

En el Anexo No.10 de este Informe, se encuentran mayores detalles de los documentos y obras, por Institución.



Planilla del Sector Público

Informe del Contralor

Año 2016

3. PLANILLA DEL SECTOR PÚBLICO

El Informe de la Planilla del Sector Público que se presenta comprende: 1) el promedio mensual del número de empleados en el periodo enero a diciembre de 2016 y su comparación por sector y por mes con respecto a igual periodo de 2015; 2) el monto acumulado de pagos de planilla al 31 de diciembre de 2016 por sector y por mes y su comparación con igual periodo de 2015; y 3) la comparación puntual del monto de la planilla y número de empleados del mes de diciembre 2016-2015. La fuente de esta información la constituyen los registros centrales de pago de planillas procesados en la Contraloría General de la República y los informes de planillas pagadas que nos remiten las instituciones que efectúan sus propios pagos.

Al 31 de diciembre de 2016, la Planilla del Sector Público está compuesta por 83 entidades, conformadas de la siguiente manera: 25 del Gobierno Central, 36 de las Instituciones Descentralizadas, 14 de las Empresas Públicas y 8 de los Intermediarios Financieros; no incluye a la Autoridad del Canal, los patronatos, ni los municipios con excepción del pago a los Representantes de Corregimiento.

El renglón del sueldo bruto comprende los pagos de salario bruto al personal permanente y eventual (transitorios y contingentes), e incluye las vacaciones, sobresueldos y licencias con sueldo, según corresponda; no se incluyen los pagos de servicios profesionales, vigencias expiradas, gastos de representación, décimo tercer mes, bonos, horas extras, eventuales de proyectos de inversión, ni jubilaciones.

3.1 PLANILLA ACUMULADA: ENERO A DICIEMBRE 2016 y 2015

En el período de enero-diciembre de 2016, la planilla reflejó un promedio mensual de 218,716 funcionarios, con un pago mensual acumulado de B/.3,139.8 millones en el sueldo bruto. (Ver Cuadro No. 3-1 y No.3-2)

Al 31 de diciembre de 2015, el promedio mensual de funcionarios fue de 210,225 con un pago acumulado de B/.2,788.6 millones en el sueldo bruto. (Ver Cuadro No. 3-1 y No.3-2)

3.1.1 Número de Empleados

Al comparar el promedio total de número de empleados en el período enero a diciembre de 2016 con los del mismo período de 2015, se observa un aumento de 8,491 funcionarios.

Cuadro No.3-1 COMPARATIVO DEL PROMEDIO MENSUAL DE EMPLEADOS DE LA PLANILLA DEL SECTOR PÚBLICO, POR SECTOR PERÍODO: ENERO-DICIEMBRE DE 2016 y 2015

SECTOR	PROMEDIO MENSUAL EMPLEADOS		
	2016	2015 (R)	DIFERENCIA
EDUCACIÓN	74,831	72,242	2,589
SALUD	44,483	43,041	1,442
SEGURIDAD PÚBLICA	29,847	28,428	1,419
LEYES ESPECIALES	19,547	18,100	1,446
RESTO DE INSTITUCIONES	50,008	48,413	1,595
Promedio Mensual de Empleados Públicos	218,716	210,225	8,491

Pueden haber diferencias en los totales por efecto de los redondeos en los sumandos.

El aumento en el número promedio de empleados por sector, para el período evaluado fue el siguiente: *sector educación con 2,589, sector salud con 1,442, seguridad pública con 1,419, el grupo de instituciones con leyes especiales con 1,446 y el resto de las instituciones con 1,595.* (Ver cuadro No.3-1)

Cuadro No.3-1.1 NÚMERO DE EMPLEADOS DEL SECTOR PÚBLICO
PERÍODO: ENERO-DICIEMBRE DE 2016 y 2015

MES	AÑOS:		VARIACIÓN	
	2016	2015	ABSOLUTA	%
Enero	205,142	195,121 (R)	10,021	5.1
Gobierno Central	130,372	123,865	6,507	5.3
Sector Descentralizado	74,770	71,256	3,514	4.9
Febrero	211,275	203,673 (R)	7,602	3.7
Gobierno Central	133,325	129,706	3,619	2.8
Sector Descentralizado	77,950	73,967	3,983	5.4
Marzo	212,994	205,355	7,639	3.7
Gobierno Central	136,279	130,668	5,611	4.3
Sector Descentralizado	76,715	74,687	2,028	2.7
Abril	215,941	206,016	9,925	4.8
Gobierno Central	137,571	131,230	6,341	4.8
Sector Descentralizado	78,370	74,786	3,584	4.8
Mayo	216,398	207,689	8,709	4.2
Gobierno Central	138,146	132,362	5,784	4.4
Sector Descentralizado	78,252	75,327	2,925	3.9
Junio	219,646	211,488	8,158	3.9
Gobierno Central	139,137	132,984	6,153	4.6
Sector Descentralizado	80,509	78,504	2,005	2.6
Julio	219,052	212,755	6,297	3.0
Gobierno Central	140,176	134,605	5,571	4.1
Sector Descentralizado	78,876	78,150	726	0.9
Agosto	221,297	212,841	8,457	4.0
Gobierno Central	141,110	135,547	5,563	4.1
Sector Descentralizado	80,187	77,294	2,894	3.7
Septiembre	222,013	214,120	7,893	3.7
Gobierno Central	142,589	136,723	5,866	4.3
Sector Descentralizado	79,424	77,397	2,027	2.6
Octubre	223,530	214,333	9,197	4.3
Gobierno Central	144,262	137,574	6,688	4.9
Sector Descentralizado	79,268	76,759	2,509	3.3
Noviembre	226,477	216,708	9,769	4.5
Gobierno Central	145,338	137,663	7,675	5.6
Sector Descentralizado	81,139	79,045	2,094	2.6
Diciembre	230,823	222,597 (R)	8,226	3.7
Gobierno Central	147,034	140,316	6,718	4.8
Sector Descentralizado	83,789	82,281	1,508	1.8
Promedio Mensual	218,716	210,225	8,491	4.0

(R) Cifras revisadas

El aumento más significativos en el número de empleados, durante este período, se dio en enero con 5.1% (siendo el *gobierno central* el más representativo con 5.3%).

Cuadro No.3-1.2 NÚMERO DE EMPLEADOS SEGÚN LA CONDICIÓN DE PERMANENTES O EVENTUALES ENERO A DICIEMBRE DE 2016

MES	PERMANENTES	EVENTUALES	TOTAL
ENERO	192,714	12,428	205,142
FEBRERO	194,500	16,775	211,275
MARZO	194,248	18,746	212,994
ABRIL	196,220	19,721	215,941
MAYO	195,357	21,041	216,398
JUNIO	197,334	22,312	219,646
JULIO	196,841	22,211	219,052
AGOSTO	198,916	22,381	221,297
SEPTIEMBRE	198,361	23,652	222,013
OCTUBRE	199,423	24,107	223,530
NOVIEMBRE	200,272	26,205	226,477
DICIEMBRE	201,819	29,004	230,823
Promedio Mensual	197,167	21,549	218,716

Del promedio de empleados del período enero-diciembre de 2016, el 90.1% son permanentes y 9.9% son eventuales.

3.1.2 Sueldo Bruto

Al comparar la planilla acumulada al 31 de diciembre de 2016 con el mismo período del 2015, se observa un aumento de B/.351.2 millones. Estos se dieron por sector como sigue:

Cuadro No.3-2 COMPARATIVO DEL SUELDO BRUTO ACUMULADO DE LA PLANILLA DEL SECTOR PÚBLICO, POR SECTOR PERÍODO: ENERO - DICIEMBRE DE 2016 y 2015 (En miles de B/.)

SECTOR	SUELDO BRUTO ACUMULADO (En miles de B/.)		
	2016	2015 (R)	DIFERENCIA
SALUD	850,295	702,443	147,851
SEGURIDAD PÚBLICA	369,490	329,217	40,273
EDUCACIÓN	1,054,281	984,680	69,601
LEYES ESPECIALES	291,675	258,359	33,316
RESTO DE INSTITUCIONES	574,022	513,869	60,153
TOTAL	3,139,764	2,788,569	351,195

El sector salud con B/.147.9 millones, educación con B/.69.6 millones, seguridad pública con B/.40.2 millones, leyes especiales con B/.33.3 millones, y resto de instituciones con B/.60.2 millones.

(R) Cifras revisadas

Pueden haber diferencias en los totales por efecto de los redondeos en los sumandos.

Cuadro No.3-2.1 SUELDO BRUTO SEGÚN LA CONDICIÓN DE PERMANENTES O EVENTUALES ENERO A DICIEMBRE DE 2016 (En miles de B/.)

MES	PERMANENTES	EVENTUALES	TOTAL
ENERO	226,125	11,418	237,543
FEBRERO	227,897	13,595	241,492
MARZO	228,448	15,192	243,640
ABRIL	230,253	14,659	244,912
MAYO	235,907	17,370	253,277
JUNIO	249,295	21,211	270,506
JULIO	264,876	18,651	283,527
AGOSTO	247,875	19,107	266,982
SEPTIEMBRE	252,641	21,527	274,168
OCTUBRE	249,080	22,095	271,175
NOVIEMBRE	252,823	23,724	276,547
DICIEMBRE	250,902	25,092	275,994
Monto Acumulado	2,916,123	223,640	3,139,763

Los empleados permanentes captan el 92.9% del monto total acumulado de la planilla a diciembre de 2016 y los eventuales el 7.1%.

Pueden haber diferencias en los totales por efecto de los redondeos en los sumandos.

A diciembre de 2016, respecto al mismo período del 2015 el aumento más significativo en el sueldo bruto de la planilla del Sector Público, se dio en julio con 18.9% (*gobierno central* con 10.9% y *sector descentralizado* con 31.3%).

Cuadro No.3-2.2 SUELDO BRUTO DE LA PLANILLA DEL SECTOR PÚBLICO, SEGÚN MES Y SECTOR PERÍODO: ENERO - DICIEMBRE DE 2016 y 2015
(En miles de B./.)

MES	AÑOS		VARIACIÓN	
	2016	2015	ABSOLUTA	%
Enero	237,543	211,251 (R)	26,292	12.4
Gobierno Central	144,014	127,598	16,416	12.9
Sector Descentralizado	93,529	83,653	9,876	11.8
Febrero	241,492 (R)	216,961 (R)	24,531	11.3
Gobierno Central	147,237	132,741	14,496	10.9
Sector Descentralizado	94,255	84,221	10,034	11.9
Marzo	243,640	224,833	18,807	8.4
Gobierno Central	149,297	135,987	13,310	9.8
Sector Descentralizado	94,343	88,847	5,496	6.2
Abril	244,912	227,025	17,887	7.9
Gobierno Central	153,162	137,601	15,561	11.3
Sector Descentralizado	91,750	89,424	2,326	2.6
Mayo	253,277 (R)	224,676	28,601	12.7
Gobierno Central	156,035	136,371	19,664	14.4
Sector Descentralizado	97,242	88,306	8,937	10.1
Junio	270,506	233,482	37,024	15.9
Gobierno Central	158,405	138,860	19,545	14.1
Sector Descentralizado	112,101	94,623	17,479	18.5
Julio	283,527	238,553	44,974	18.9
Gobierno Central	161,266	145,435	15,831	10.9
Sector Descentralizado	122,261	93,118	29,143	31.3
Agosto	266,982	238,877	28,106	11.8
Gobierno Central	161,414	146,117	15,297	10.5
Sector Descentralizado	105,569	92,760	12,809	13.8
Septiembre	274,168	232,636	41,532	17.9
Gobierno Central	164,693	148,920	15,773	10.6
Sector Descentralizado	109,475	83,716	25,759	30.8
Octubre	271,175	243,169	28,006	11.5
Gobierno Central	168,499	149,457	19,042	12.7
Sector Descentralizado	102,676	93,712	8,963	9.6
Noviembre	276,547	244,934	31,613	12.9
Gobierno Central	169,209	150,111	19,098	12.7
Sector Descentralizado	107,338	94,823	12,515	13.2
Diciembre	275,994	252,171 (R)	23,823	9.4
Gobierno Central	172,016	154,893	17,123	11.1
Sector Descentralizado	103,978	97,278	6,700	6.9
Monto Acumulado Total	3,139,763	2,788,569	351,194	12.6

(R) Cifras revisadas

Pueden haber diferencias en los totales por efecto de los redondeos en los sumandos.

3.1.3 Comparativo de la Planilla del Sector Público, diciembre 2016 y 2015

La planilla correspondiente al mes de diciembre de 2016, registró un total de 230,823 empleados, lo que significó un aumento de 8,226 empleados con respecto al mismo mes de 2015.

Cuadro No. 3-3 COMPARATIVO DE LA PLANILLA DEL SECTOR PÚBLICO, POR SECTOR
DICIEMBRE 2016 - 2015

SECTOR	2016		2015		DIFERENCIA	
	SUELDO BRUTO MENSUAL (En miles de B./.)	NÚMERO DE EMPLEADOS	SUELDO BRUTO MENSUAL (En miles de B./.)	NÚMERO DE EMPLEADOS	SUELDO BRUTO MENSUAL (En miles de B./.)	NÚMERO DE EMPLEADOS
EDUCACIÓN	91,610	81,793	89,329	77,996	2,281	3,797
SALUD	74,687	45,580	63,321	45,598	11,366	-18
SEGURIDAD PÚBLICA	31,934	30,801	30,479	29,786	1,455	1,015
LEYES ESPECIALES	27,147	20,797	22,632	18,727	4,515	2,070
RESTO DE INSTITUCIONES	50,616	51,852	46,410	50,490	4,206	1,362
TOTAL DEL SECTOR PÚBLICO	275,994	230,823	252,171	222,597	23,823	8,226

El sueldo bruto totalizó B/.276.0 millones, lo que significó un aumento de B/.23.8 millones al compararlo con diciembre de 2015.

Para el mes de diciembre de 2016, del total de servidores públicos el 68.5% prestan sus servicios en los *sectores de educación, salud y seguridad pública*, y en el mismo período del 2015 este total fue de 68.9%.

Respecto al monto de la planilla, estos sectores en diciembre de 2016 representaron el 71.8% y en diciembre de 2015 el 72.6%.

Cuadro No.3-4 Número de Funcionarios Permanentes y Eventuales en el Sector Público
Enero-Diciembre de 2016

No.	ENTIDAD	ENERO	FEBRERO	MARZO	ABRIL	MAYO	JUNIO	JULIO	AGOSTO	SEPTIEMBRE	OCTUBRE	NOVIEMBRE	DICIEMBRE	Promedio Mensual
TOTAL SECTOR PÚBLICO		205,142	211,275	212,994	215,941	216,398	219,646	219,052	221,297	222,013	223,530	226,477	230,823	218,716
EDUCACIÓN		67,557	69,557	72,134	73,165	74,573	75,214	75,675	75,560	76,655	77,095	78,999	81,793	74,831
1	Ministerio de Educación	50,472	51,593	53,997	54,524	54,624	55,109	55,832	56,311	56,796	57,754	58,311	59,021	55,362
2	Instituto Panameño de Habilitación Especial	1,744	1,780	1,719	1,854	1,934	1,976	1,990	2,037	2,062	2,064	2,069	2,095	1,949
3	Universidad Autónoma de Chiriquí	1,746	1,973	1,907	1,946	2,758	2,057	2,045	1,945	2,030	2,052	2,179	2,068	2,059
4	Universidad de Panamá	8,995	8,840	8,784	8,794	8,826	8,830	9,052	8,936	8,987	8,970	8,954	8,964	8,911
5	Universidad Especializada de Las Américas	668	732	947	1,173	1,409	1,811	1,231	1,287	1,724	895	1,743	3,813	1,452
6	Universidad Tecnológica de Panamá	2,386	2,811	2,879	3,018	3,114	3,515	3,591	3,054	3,059	3,373	3,745	3,819	3,197
7	Universidad Marítima Internacional de Panamá	180	194	193	195	199	199	202	213	216	217	217	204	202
	Instituto para la Formación y Aprovechamiento de los Recursos Humanos	620	736	739	742	762	774	791	790	782	781	785	791	758
	Instituto Nacional de Formación Profesional y Capacitación para el Desarrollo Humano	398	546	560	571	591	589	587	632	645	644	643	647	588
10	Sistema Estatal de Radio y Televisión	348	352	349	348	356	354	354	355	354	355	353	371	354
SALUD		44,000	45,121	43,294	44,741	43,408	45,016	43,464	45,296	44,136	44,414	45,323	45,580	44,483
11	Ministerio de Salud	15,162	15,708	15,818	15,977	16,037	16,106	16,141	16,268	16,403	16,322	16,508	16,700	16,096
12	Caja de Seguro Social	28,552	29,122	27,186	28,470	27,078	28,615	27,030	28,735	27,440	27,797	28,514	28,579	28,093
13	Instituto Conmemorativo Gorgas de Estudios de la Salud	286	291	290	294	293	292	293	293	293	295	301	301	294
SEGURIDAD PÚBLICA		29,193	29,197	29,310	29,563	29,678	29,587	29,840	29,854	30,127	30,447	30,563	30,801	29,847
14	Ministerio de Seguridad Pública	27,347	27,357	27,433	27,737	27,844	27,776	28,029	28,046	28,320	28,646	28,639	28,985	28,013
	Servicio de Protección Institucional (SPI)	1,846	1,840	1,877	1,826	1,834	1,811	1,811	1,808	1,807	1,801	1,824	1,816	1,833
LEYES ESPECIALES		18,478	19,009	19,264	18,935	18,923	19,292	19,493	19,493	20,043	20,294	20,538	20,797	19,547
15	Contraloría General de la República	3,382	3,407	3,414	3,443	3,446	3,497	3,556	3,580	3,580	3,624	3,593	3,546	3,506
16	Órgano Judicial	3,972	4,065	4,167	4,119	4,124	4,157	4,219	4,092	4,587	4,774	4,655	4,965	4,342
17	Procuraduría General de la Nación	4,229	4,197	4,229	4,208	4,350	4,455	4,562	4,630	4,685	4,706	4,797	5,131	4,515
18	Empresa de Transmisión Eléctrica, S.A.	438	451	477	491	467	475	481	476	471	484	491	484	500
19	Banco Nacional de Panamá	3,226	3,206	3,183	3,164	3,157	3,162	3,161	3,174	3,179	3,188	3,197	3,211	3,184
20	Caja de Ahorros	1,726	1,935	1,872	1,832	1,863	1,885	1,855	1,850	1,878	1,891	1,896	1,871	1,854
21	Aeropuerto Internacional de Tocumen, S.A. 2/	1,239	1,476	1,337	1,423	1,248	1,392	1,378	1,411	1,385	1,349	1,420	1,420	1,373
22	Procuraduría de la Administración	168	173	168	168	172	172	181	181	180	177	179	180	175
23	Tribunal de Cuentas	98	99	97	97	96	97	100	99	98	101	100	99	98
RESTO DE LAS INSTITUCIONES: Gobierno Central		45,914	48,391	48,992	49,537	49,816	50,537	50,580	51,094	51,052	51,280	51,054	51,852	50,008
24	Asamblea Nacional	23,696	24,886	25,079	25,472	25,619	25,954	25,745	26,095	26,133	26,357	26,422	26,591	25,671
25	Ministerio de la Presidencia	1,627	1,754	1,873	1,956	1,983	2,005	2,058	2,058	2,054	2,066	2,110	2,144	1,968
26	Ministerio de la Presidencia	2,083	2,192	2,146	2,177	2,164	2,198	2,190	2,182	2,176	2,349	2,238	2,261	2,205
27	Ministerio de Gobierno	3,184	3,231	3,277	3,305	3,302	3,342	3,367	3,468	3,495	3,676	3,727	3,763	3,428
28	Ministerio de Relaciones Exteriores	581	601	620	613	615	616	614	610	608	641	636	637	616
29	Ministerio de Comercio e Industrias	151	970	976	964	975	985	990	988	998	994	995	1,000	966
30	Ministerio de Obras Públicas	2,251	2,423	2,406	2,389	2,411	2,409	2,230	2,413	2,398	2,387	2,406	2,410	2,378
31	Ministerio de Desarrollo Agropecuario	1,870	1,902	1,923	1,927	1,951	1,974	1,990	2,018	2,038	2,034	2,039	2,051	1,976
32	Ministerio de Trabajo y Desarrollo Laboral	1,056	1,103	1,151	1,074	1,127	1,130	1,133	1,150	1,173	1,173	1,192	1,194	1,138
33	Ministerio de Vivienda y Ordenamiento Territorial	897	904	907	900	898	900	898	901	907	902	908	909	903
34	Ministerio de Economía y Finanzas	3,167	3,317	3,332	3,357	3,344	3,361	3,371	3,371	3,367	3,162	3,165	3,157	3,289
35	Ministerio de Desarrollo Social	1,382	1,407	1,395	1,427	1,642	1,642	1,642	1,657	1,649	1,647	1,657	1,666	1,584
36	Ministerio de Ambiente 1/	1,446	1,504	1,442	1,527	1,529	1,533	1,548	1,547	1,548	1,565	1,571	1,569	1,527
37	Tribunal Electoral	2,235	2,421	2,473	2,505	2,530	2,539	2,531	2,535	2,537	2,565	2,595	2,579	2,509
38	Fiscalía General Electoral	148	147	147	146	150	151	151	152	149	147	144	139	148
39	Fiscalía General de Cuentas	97	96	98	96	94	95	94	96	97	96	94	95	96
40	Defensoría del Pueblo	190	192	189	184	179	180	178	175	172	171	173	173	180
41	Tribunal Administrativo Tributario	66	67	69	70	70	71	71	70	71	72	74	72	70
42	Asamblea de Representantes	655	655	655	655	655	655	655	655	696	700	700	672	695
Sector Descentralizado		22,218	23,505	23,913	24,065	24,197	24,583	24,835	24,999	24,919	24,923	24,632	25,261	24,338
Instituciones Descentralizadas		8,910	9,737	10,045	10,199	10,303	10,372	10,481	10,496	10,438	10,415	10,467	10,560	10,202
41	Autoridad del Tránsito y Transporte Terrestre	786	981	1,015	1,087	1,128	1,152	1,162	1,179	1,172	1,176	1,191	1,191	1,102
42	Autoridad Nacional de los Servicios Públicos	426	435	435	440	435	437	450	450	449	450	451	453	443
43	Autoridad de Protección al Consumidor y Defensa de la Competencia	435	469	470	467	466	470	478	476	470	469	466	470	467
44	Sistema de Ahorro y Capitalización	26	30	30	30	31	30	31	31	30	30	30	30	30
45	Instituto de Investigación Agropecuaria de Panamá	527	525	525	525	529	529	533	533	532	538	538	538	531
46	Instituto Nacional de Cultura	879	873	948	953	969	1,009	1,025	1,032	1,027	1,018	1,036	1,039	984
47	Instituto Panameño de Deportes	408	562	721	746	753	752	761	764	759	753	751	760	708
48	Autoridad Nacional para la Innovación Gubernamental	120	124	124	125	124	123	124	121	122	123	121	121	124
49	Instituto Panameño Autónomo Cooperativo	375	393	397	406	406	436	451	444	442	438	439	444	423
50	Autoridad de Turismo de Panamá	282	413	343	361	370	369	365	361	363	364	375	376	362
51	Registro Público de Panamá	712	727	730	723	722	715	728	726	724	719	713	727	722
52	Autoridad Panameña de Seguridad de Alimentos	288	288	298	302	299	300	303	302	302	301	304	306	299
53	Dirección General de Contrataciones Públicas	84	83	85	88	89	89	90	91	90	94	93	92	89
54	Secretaría Nacional de Ciencia, Tecnología e Innovación	145	158	164	165	167	170	169	168	140	140	136	136	155
55	Autoridad de los Recursos Acuáticos	340	345	356	358	369	372	369	370	373	374	379	384	366
56	Tribunal Administrativo de Contrataciones Públicas	43	44	44	44	44	44	42	39	38	34	33	42	41
57	Autoridad de la Micro, Pequeña y Mediana Empresa	196	208	205	204	228	204	206	203	202	201	206	209	206
58	Zona Franca del Barú	14	14	13	12	11	14	14	12	12	13	14	14	13
59	Secretaría Nacional de Discapacidad	184	220	222	215	219	219	222	222	220	217	217	217	216
60	Autoridad Nacional de Aduanas	1,360	1,563	1,590	1,601	1,577	1,571	1,583	1,587	1,614	1,613	1,613	1,629	1,575
61	Instituto Nacional de la Mujer	84	94	137	150	153	153	155	157	155	153	152	156	142
62	Secretaría Nacional de Niñez, Adolescencia y Familia	191	188	195	198	207	212	213	214	204	197	209	215	204
63	Autoridad Nacional de Administración de Tierras	853	850	845	839	847	844	848	848					

Cuadro No.3-5 Sueldo Bruto Mensual y Acumulado de Funcionarios Permanentes y Eventuales en el Sector Público:
Enero-Diciembre de 2016
(En miles de B.)

No.	ENTIDAD	ENERO	FEBRERO	MARZO	ABRIL	MAYO	JUNIO	JULIO	AGOSTO	SEPTIEMBRE	OCTUBRE	NOVIEMBRE	DICIEMBRE	Monto Acumulado
TOTAL SECTOR PÚBLICO		237,543	241,492	243,640	244,912	253,277	270,506	283,527	266,983	274,168	271,175	276,547	275,994	3,139,764
EDUCACIÓN		79,885	80,607	84,762	84,284	86,858	87,715	93,022	88,362	93,074	91,874	92,228	91,610	1,054,281
1	Ministerio de Educación	57,768	58,154	60,793	61,821	61,597	62,822	63,763	63,416	64,995	66,175	65,965	68,040	755,309
2	Instituto Panameño de Habilitación Especial	2,054	2,091	2,089	2,248	2,439	2,355	2,388	2,663	2,468	2,484	2,482	2,607	28,368
3	Universidad Autónoma de Chiriquí	2,724	2,943	2,821	2,859	3,188	1,789	3,062	3,029	3,532	3,250	3,398	3,243	35,838
4	Universidad de Panamá	11,696	10,869	11,558	9,896	11,638	12,129	16,037	11,952	14,323	11,963	11,993	9,009	143,063
5	Universidad Especializada de Las Américas	644	643	913	1,171	1,457	1,576	957	1,413	904	1,292	2,011	13,974	13,974
6	Universidad Tecnológica de Panamá	3,598	4,207	4,976	4,640	4,799	5,341	5,078	4,524	4,546	5,330	5,324	4,924	57,287
7	Universidad Marítima Internacional de Panamá	262	285	280	280	292	291	296	306	311	307	306	278	3,494
8	Instituto para la Formación y Aprovechamiento de los Recursos Humanos	493	569	557	564	594	578	597	587	589	588	605	602	6,923
9	Instituto Nacional de Formación Profesional y Capacitación para el Desarrollo Humano	308	504	438	456	485	470	475	518	529	505	496	531	5,715
10	Sistema Estatal de Radio y Televisión	338	342	337	349	369	364	369	374	368	368	367	365	4,310
SALUD		63,198	62,690	61,184	59,800	65,124	80,518	85,811	74,399	75,087	71,687	76,110	74,678	850,295
11	Ministerio de Salud	19,713	20,439	20,140	20,628	23,513	23,748	24,482	24,975	24,834	26,083	26,578	26,704	281,837
12	Caja de Seguro Social	43,125	41,897	40,694	38,816	41,263	56,421	60,975	48,990	49,860	45,217	49,125	47,434	563,817
13	Instituto Conmemorativo Gorgas de Estudios de la Salud	360	354	350	356	348	349	354	434	393	387	407	549	4,641
SEGURIDAD PÚBLICA		29,670	29,755	29,621	30,355	30,431	30,376	31,573	31,084	31,146	31,781	31,764	31,934	369,490
14	Ministerio de Seguridad Pública	27,840	27,929	27,794	28,542	28,619	28,569	29,756	29,262	29,321	29,963	29,569	30,998	347,553
	Servicio de Protección Institucional (SPI)	1,830	1,826	1,827	1,813	1,812	1,807	1,817	1,822	1,825	1,818	1,904	1,836	21,937
LEYES ESPECIALES		22,525	22,476	22,370	23,598	23,348	23,641	24,122	24,163	25,800	26,057	26,429	27,147	291,675
15	Contraloría General de la República	4,390	4,434	4,490	4,944	4,662	4,715	4,769	4,908	4,784	4,829	4,857	4,808	56,590
16	Órgano Judicial	4,770	4,882	4,928	4,930	4,914	4,982	5,047	4,882	6,607	6,444	6,405	6,448	65,239
17	Procuraduría General de la Nación	4,625	4,629	4,680	4,921	5,163	5,246	5,432	5,442	5,863	5,817	6,239	6,699	64,556
18	Empresa de Transmisión Eléctrica, S.A.	750	789	462	854	839	895	913	859	914	907	901	934	9,944
19	Banco Nacional de Panamá	4,086	3,952	3,998	4,027	3,947	3,947	4,048	4,077	4,012	4,081	4,081	4,094	48,350
20	Caja de Ahorros	2,168	2,150	2,163	2,129	2,132	2,132	2,131	2,146	2,139	2,161	2,167	2,190	25,808
21	Aeropuerto Internacional de Tocumen, S.A. 2/	1,405	1,301	1,321	1,457	1,355	1,387	1,433	1,500	1,387	1,463	1,422	1,662	17,093
22	Procuraduría de la Administración	183	192	184	188	191	191	199	202	200	196	202	198	2,326
23	Tribunal de Cuentas	148	147	144	148	145	146	150	147	147	152	149	147	1,769
RESTO DE LAS INSTITUCIONES: Gobierno Central		42,265	45,964	45,703	46,875	47,516	48,257	48,999	48,975	49,061	49,776	50,016	50,016	574,022
24	Asamblea Nacional	1,861	2,148	2,132	2,292	2,272	2,273	2,318	2,451	2,379	2,437	2,510	2,545	27,162
25	Ministerio de la Presidencia	2,034	2,300	2,177	2,211	2,224	2,330	2,283	2,267	2,273	2,437	2,379	2,467	27,382
26	Ministerio de Gobierno	2,426	2,570	2,549	2,618	2,618	2,743	2,686	2,801	2,831	3,113	3,042	3,108	33,105
27	Ministerio de Relaciones Exteriores	717	743	777	774	779	782	782	795	783	847	820	828	9,427
28	Ministerio de Comercio e Industrias	726	930	941	945	969	979	974	973	1,011	985	1,038	1,031	11,502
29	Ministerio de Obras Públicas	1,464	1,698	1,683	1,673	1,740	1,695	1,571	1,701	1,697	1,683	1,772	1,709	20,086
30	Ministerio de Desarrollo Agropecuario	2,250	2,317	2,336	2,351	2,376	2,427	2,458	2,483	2,502	2,743	2,617	2,592	29,452
31	Ministerio de Trabajo y Desarrollo Laboral	972	1,097	1,016	997	1,053	1,041	1,071	1,159	1,117	1,151	1,143	1,141	12,958
32	Ministerio de Vivienda y Ordenamiento Territorial	687	715	720	718	717	718	729	725	737	731	745	746	8,688
33	Ministerio de Economía y Finanzas	4,054	4,015	3,954	4,002	3,978	4,032	4,038	4,063	4,057	3,947	3,967	3,934	48,041
34	Ministerio de Desarrollo Social	943	998	989	1,157	1,181	1,169	1,180	1,183	1,187	1,181	1,222	1,121	13,601
35	Ministerio de Ambiente 1/	1,456	1,533	1,468	1,561	1,590	1,650	1,670	1,731	1,711	1,718	1,729	1,727	19,544
36	Tribunal Electoral	1,716	2,098	2,129	2,486	2,362	2,440	2,369	2,381	2,394	2,415	2,421	2,420	27,617
37	Fiscalía General Electoral	169	167	167	167	171	171	171	171	168	167	167	159	2,015
38	Fiscalía General de Cuentas	136	134	138	133	128	131	127	136	139	140	134	137	1,613
39	Defensoría del Pueblo	189	193	190	185	185	183	179	176	171	172	174	177	2,174
40	Tribunal Administrativo Tributario	95	97	99	102	101	103	102	102	105	103	111	109	1,230
	Asamblea de Representantes	852	852	852	855	975	1,132	1,143	1,060	1,055	1,052	1,055	1,011	12,074
Sector Descentralizado		19,518	21,359	21,386	21,648	22,097	22,077	23,148	22,617	22,744	22,754	22,966	23,578	265,891
Instituciones Descentralizadas		8,045	9,179	9,061	9,384	9,443	9,581	9,635	9,583	9,632	9,610	9,719	9,778	112,649
41	Autoridad del Tránsito y Transporte Terrestre	560	796	726	825	813	833	836	842	846	853	861	862	9,653
42	Autoridad Nacional de los Servicios Públicos	616	638	637	646	638	641	657	653	662	668	664	669	7,789
43	Autoridad de Protección al Consumidor y Defensa de la Competencia	392	419	419	424	418	434	434	424	424	424	420	428	5,059
44	Sistema de Ahorro y Capitalización	36	47	42	41	42	43	45	47	45	45	45	51	529
45	Instituto de Investigación Agropecuaria de Panamá	298	299	300	301	302	299	303	304	304	307	308	307	3,632
46	Instituto Nacional de Cultura	731	733	820	866	913	948	944	950	946	939	971	963	10,744
47	Instituto Panameño de Deportes	297	343	347	357	353	356	354	353	352	352	356	356	4,156
48	Autoridad Nacional para la Innovación Gubernamental	231	239	237	238	240	235	233	233	229	234	228	236	2,813
49	Instituto Panameño Autónomo Cooperativo	307	343	351	374	375	407	421	422	430	437	437	449	4,753
50	Autoridad de Turismo de Panamá	255	455	350	432	407	416	396	377	381	381	402	329	4,581
51	Registro Público de Panamá	615	632	641	638	642	633	652	643	653	652	645	657	7,703
52	Autoridad Panameña de Seguridad de Alimentos	319	323	322	335	326	327	342	335	332	328	356	356	4,001
53	Dirección General de Contrataciones Públicas	119	120	121	124	128	131	133	135	130	138	139	134	1,552
54	Secretaría Nacional de Ciencia, Tecnología e Innovación	254	264	285	285	284	308	303	303	301	271	271	265	236
55	Autoridad de los Recursos Acuáticos	355	356	369	373	393	385	378	374	389	384	398	416	4,570
56	Tribunal Administrativo de Contrataciones Públicas	62	64	64	64	64	64	66	55	59	50	50	67	729
57	Autoridad de la Micro, Pequeña y Mediana Empresa	226	244	243	177	215	246	245	239	237	236	253	246	2,807
58	Zona Franca del Barú	12	10	11	11	12	10	11	11	11	11	11	11	130
59	Secretaría Nacional de Discapacidad	193	231	222	217	223	220	228	229	229	228	231	230	2,681
60	Autoridad Nacional de Aduanas	978	1,229	1,152	1,174	1,186	1,172	1,170	1,161	1,231	1,214	1,198	1,220	14,065
61	Instituto Nacional de la Mujer	80	115	124	140	137	143	145	145	142	139	140	141	1,591
62	Secretaría Nacional de Niñez, Adolescencia y Familia	161	158	165	171	185	181	178	182	186	186	186	186	2,088
63	Autoridad Nacional de Administración de Tierras	795	797	789	789	793	788	793	791	777	781	785	803	

Cuadro No.3-6 Número de Funcionarios Permanentes y Eventuales en el Sector Público
Enero - Diciembre de 2015

No.	ENTIDAD	ENERO	FEBRERO	MARZO	ABRIL	MAYO	JUNIO	JULIO	AGOSTO	SEPTIEMBRE	OCTUBRE	NOVIEMBRE	DICIEMBRE	Promedio Mensual
TOTAL SECTOR PÚBLICO		195,121	203,673	205,355	206,016	207,689	211,488	212,755	212,841	214,120	214,333	216,708	222,597	210,225
EDUCACIÓN		64,178	68,810	69,795	70,327	71,347	72,741	73,421	73,979	74,401	74,902	75,012	77,996	72,242
1	Ministerio de Educación	47,562	51,671	52,222	52,689	53,314	53,610	53,980	54,853	55,489	55,738	55,913	56,418	53,622
2	Instituto Panameño de Habilitación Especial	1,739	1,742	1,767	1,826	1,880	1,908	1,914	1,945	1,964	1,974	2,000	2,008	1,889
3	Universidad Autónoma de Chiriquí	1,800	1,739	1,805	1,825	1,896	1,975	1,985	2,084	2,075	2,025	2,083	2,290	1,965
4	Universidad de Panamá	8,570	8,545	8,373	8,302	8,350	8,451	8,502	8,590	8,686	8,741	8,773	8,913	8,570
5	Universidad Especializada de Las Américas	571	645	1,035	968	1,116	1,686	1,752	1,760	1,416	1,496	993	2,842	1,357
6	Universidad Tecnológica de Panamá	2,550	2,793	2,877	2,986	2,975	3,329	3,494	2,965	2,959	3,110	3,400	3,667	3,092
7	Universidad Marítima Internacional de Panamá	173	188	189	192	192	192	192	188	197	195	198	195	191
8	Instituto para la Formación y Aprovechamiento de los Recursos Humanos	494	688	715	737	746	739	748	745	762	763	779	778	725
9	Instituto Nacional de Formación Profesional y Capacitación para el Desarrollo Humano	402	485	495	480	501	508	510	507	505	512	519	527	496
10	Sistema Estatal de Radio y Televisión	317	314	317	322	337	343	344	342	348	348	354	358	337
SALUD		40,992	42,157	41,712	41,656	41,511	43,444	44,242	43,612	43,774	42,823	44,973	45,598	43,041
11	Ministerio de Salud	14,842	15,442	15,387	15,329	15,385	15,413	15,531	15,607	15,700	15,745	15,726	16,031	15,512
12	Caja de Seguro Social	25,871	26,433	26,042	26,039	25,843	27,746	28,421	27,713	27,781	26,783	28,950	29,269	27,241
13	Instituto Conmemorativo Gorgas de Estudios de la Salud	279	282	283	288	283	285	290	292	293	295	297	298	289
SEGURIDAD PÚBLICA		27,816	27,817	28,089	27,952	28,306	28,336	28,442	28,607	28,693	28,689	28,599	29,786	28,428
14	Ministerio de Seguridad Pública	26,352	26,353	26,359	26,306	26,657	26,693	26,796	26,843	27,020	27,054	26,968	27,834	26,770
	Servicio de Protección Institucional (SPI)	1,464	1,464	1,730	1,646	1,649	1,643	1,646	1,764	1,673	1,635	1,631	1,952	1,658
LEYES ESPECIALES		17,550	17,761	17,995	17,749	18,024	18,193	18,070	18,089	18,117	18,426	18,502	18,727	18,100
15	Contraloría General de la República	3,329	3,349	3,340	3,326	3,349	3,391	3,393	3,458	3,481	3,495	3,389	3,416	3,393
16	Órgano Judicial	3,766	3,793	3,818	3,809	3,824	3,833	3,824	3,751	3,796	3,980	4,024	4,053	3,856
17	Procuraduría General de la Nación	4,003	3,948	3,916	3,929	3,907	3,917	3,929	3,947	3,963	4,053	4,084	4,243	3,886
18	Empresa de Transmisión Eléctrica, S.A.	393	406	429	435	444	443	443	444	442	442	445	446	446
19	Banco Nacional de Panamá	3,185	3,177	3,176	3,256	3,214	3,218	3,224	3,223	3,223	3,232	3,235	3,230	3,216
20	Caja de Ahorros	1,708	1,767	1,769	1,763	1,796	1,741	1,759	1,745	1,729	1,709	1,756	1,730	1,748
21	Aeropuerto Internacional de Tocumen, S.A. 2/	917	1,064	1,285	968	1,227	1,237	1,230	1,255	1,218	1,245	1,299	1,339	1,190
22	Procuraduría de la Administración	154	162	166	164	163	173	169	168	168	172	171	174	167
23	Tribunal de Cuentas	95	97	96	99	100	101	99	98	97	98	99	100	98
RESTO DE LAS INSTITUCIONES:		44,585	47,128	47,764	48,332	48,501	48,774	48,580	48,554	49,135	49,493	49,622	50,490	48,413
Subtotal Gobierno Central		22,298	23,429	23,634	23,933	24,014	24,210	25,238	25,058	25,336	25,604	25,658	26,095	24,542
24	Asamblea Nacional	1,611	1,605	1,604	1,830	1,964	1,972	1,979	1,967	1,973	1,993	2,088	2,017	1,884
25	Ministerio de la Presidencia	1,941	2,024	2,004	2,093	2,084	2,102	2,094	2,121	2,081	2,122	2,127	2,042	2,057
26	Ministerio de Gobierno	2,909	2,995	3,124	3,064	3,080	3,068	3,067	3,107	3,108	3,212	3,207	3,224	3,097
27	Ministerio de Relaciones Exteriores	572	609	607	624	623	620	613	618	614	631	631	627	616
28	Ministerio de Comercio e Industrias	787	929	921	934	931	942	911	943	964	980	990	1,012	937
29	Ministerio de Obras Públicas	2,518	2,643	2,638	2,632	2,624	2,619	2,606	2,606	2,599	2,599	2,599	2,618	2,610
30	Ministerio de Desarrollo Agropecuario	2,097	2,092	2,146	2,130	2,118	2,112	2,071	2,087	2,111	2,107	2,114	2,122	2,109
31	Ministerio de Trabajo y Desarrollo Laboral	1,084	1,139	1,129	1,109	1,118	1,125	1,135	1,147	1,141	1,154	1,136	1,161	1,132
32	Ministerio de Vivienda y Ordenamiento Territorial	1,070	1,058	1,033	1,023	1,021	1,007	990	971	977	980	975	968	1,006
33	Ministerio de Economía y Finanzas	2,857	3,141	3,162	3,193	3,185	3,249	3,373	3,396	3,434	3,453	3,461	3,467	3,281
34	Ministerio de Desarrollo Social	1,511	1,547	1,550	1,538	1,524	1,526	1,531	1,519	1,515	1,514	1,418	1,422	1,510
35	Ministerio de Ambiente 1/	-	-	-	-	-	-	1,383	1,403	1,413	1,430	1,464	1,506	717
36	Tribunal Electoral	2,235	2,506	2,573	2,608	2,586	2,600	2,218	2,072	2,218	2,238	2,245	2,713	2,401
37	Fiscalía General Electoral	101	136	135	147	142	144	148	146	147	148	148	149	141
38	Fiscalía General de Cuentas	101	102	101	101	101	100	100	102	100	100	98	101	101
39	Defensoría del Pueblo	190	184	185	186	190	184	188	188	187	187	188	190	187
40	Tribunal Administrativo Tributario	69	68	69	69	70	68	70	71	69	68	70	70	69
	Asamblea de Representantes	645	651	653	652	653	772	761	744	685	688	679	689	689
Subtotal Sector Descentralizado		22,287	23,699	24,130	24,399	24,487	24,564	23,342	23,496	23,799	23,889	23,964	24,395	23,871
Instituciones Descentralizadas		10,189	10,881	11,040	11,182	11,244	11,297	9,978	9,943	10,100	10,159	10,241	10,380	10,553
41	Autoridad del Tránsito y Transporte Terrestre	909	1,021	1,056	1,085	1,093	1,099	1,069	977	1,112	1,154	1,157	1,158	1,075
42	Autoridad Nacional de los Servicios Públicos	383	380	384	384	393	404	406	408	414	417	429	430	403
	Autoridad Nacional del Ambiente	1,354	1,442	1,439	1,440	1,431	1,374	0	0	0	0	0	0	707
	Autoridad de Protección al Consumidor y Defensa de la Competencia	434	418	441	463	470	467	469	463	474	477	473	486	461
44	Sistema de Ahorro y Capitalización	32	33	33	32	32	31	31	31	28	29	32	32	31
45	Instituto de Investigación Agropecuaria de Panamá	539	533	523	525	526	524	527	527	531	532	531	536	530
46	Instituto Nacional de Cultura	934	913	907	898	891	936	952	952	944	936	939	958	930
47	Instituto Panameño de Estudios de la Cultura	452	794	804	823	818	823	823	827	818	823	824	826	825
48	Autoridad Nacional para la Innovación Gubernamental	114	114	121	120	120	116	116	119	119	120	122	122	119
49	Instituto Panameño Autónomo Cooperativo	317	328	332	340	346	357	347	356	360	376	393	407	355
50	Autoridad de Turismo de Panamá	315	328	331	338	328	344	372	368	364	367	376	382	351
51	Registro Público de Panamá	657	656	659	683	696	692	706	712	718	723	716	720	695
52	Autoridad Panameña de Seguridad de Alimentos	277	273	273	283	293	302	301	304	296	291	301	308	292
53	Dirección General de Contrataciones Públicas	81	78	78	82	75	77	74	76	80	79	80	84	79
54	Secretaría Nacional de Ciencia, Tecnología e Innovación	89	91	92	92	91	92	94	93	94	93	94	95	92
55	Autoridad de los Recursos Acuáticos	330	325	312	325	338	333	330	348	351	352	358	372	339
56	Tribunal Administrativo de Contrataciones Públicas	48	48	44	44	43	44	44	44	42	42	42	44	44
57	Autoridad de la Micro, Pequeña y Mediana Empresa	155	186	197	191	197	201	200	200	199	209	229	223	197
58	Zona Franca del Barú	11	12	11	9	10	10	12	13	12	13	14	14	12
59	Secretaría Nacional de Discapacidad	173	174	174	175	175	183	185	193	195	198	198	198	185
60	Autoridad Nacional de Aduanas	1,337	1,498	1,578	1,583	1,599	1,611	1,625	1,642	1,646	1,632	1,626	1,658	1,586
61	Instituto Nacional de la Mujer	92	96	103	99	95	98	100	97	95	94	93	96	97
62	Secretaría Nacional de Niñez, Adolescencia y Familia	179	174	187	187	185	190	194	193					

Cuadro No.3-7 Sueldo Bruto Mensual y Acumulado de Funcionarios Permanentes y Eventuales del Sector Público:
Enero - Diciembre de 2015
(En miles de B.)

No.	ENTIDAD	ENERO	FEBRERO	MARZO	ABRIL	MAYO	JUNIO	JULIO	AGOSTO	SEPTIEMBRE	OCTUBRE	NOVIEMBRE	DICIEMBRE	Monto Acumulado
TOTAL SECTOR PÚBLICO		211,251	216,961	224,833	227,025	224,676	233,482	238,553	238,877	232,636	243,169	244,934	252,171	2,788,569
EDUCACIÓN		72,080	77,016	78,300	79,595	79,641	81,881	83,118	84,183	85,944	87,519	86,074	89,329	984,680
1	Ministerio de Educación	52,332	56,680	57,674	58,457	57,993	58,712	60,398	61,296	62,761	62,466	62,369	65,206	716,342
2	Instituto Panameño de Habilitación Especial	2,020	2,006	2,068	2,160	2,166	2,321	2,234	2,295	2,306	2,302	2,328	2,395	26,601
3	Universidad Autónoma de Chiriquí	2,276	2,253	2,290	2,319	2,421	2,488	2,603	3,129	3,023	2,981	3,014	3,363	32,161
4	Universidad de Panamá	10,170	10,333	10,168	10,499	10,698	10,747	10,871	11,026	11,163	11,289	11,272	11,340	129,547
5	Universidad Especializada de Las Américas	557	678	891	827	968	1,333	1,163	897	1,159	2,662	883	1,084	13,132
6	Universidad Tecnológica de Panamá	3,552	3,694	3,795	3,878	3,933	4,745	4,378	4,013	3,985	4,303	4,588	4,357	49,222
7	Universidad Marítima Internacional de Panamá	257	272	274	280	279	282	288	277	287	282	285	274	3,336
8	Instituto para la Formación y Aprovechamiento de los Recursos Humanos	358	490	518	545	525	538	501	465	562	547	580	557	6,186
9	Instituto Nacional de Formación Profesional y Capacitación para el Desarrollo Humano	279	334	339	340	354	377	365	446	367	389	415	399	4,404
10	Sistema Estatal de Radio y Televisión	279	277	284	290	304	317	317	339	331	329	340	344	3,750
SALUD		55,772	54,999	58,420	58,132	56,518	61,009	61,016	60,404	51,587	59,582	61,683	63,321	702,443
11	Ministerio de Salud	18,363	18,730	18,827	18,761	18,786	19,197	19,400	19,420	19,769	19,868	19,770	20,385	231,277
12	Caja de Seguro Social	37,077	35,957	39,281	39,054	37,390	41,461	41,261	40,631	31,453	39,354	41,548	42,572	467,039
13	Instituto Comemorativo Gorgas de Estudios de la Salud	331	311	312	317	341	351	355	353	366	361	365	364	4,128
SEGURIDAD PÚBLICA		25,112	24,939	25,871	25,450	25,623	25,937	28,975	29,019	29,172	29,328	29,310	30,479	329,217
14	Ministerio de Seguridad Pública	23,771	23,605	24,136	23,979	24,152	24,466	27,342	27,282	27,510	27,676	27,663	28,435	310,014
	Servicio de Protección Institucional (SPI)	1,342	1,335	1,736	1,472	1,471	1,471	1,634	1,737	1,662	1,653	1,647	2,044	19,203
LEYES ESPECIALES		20,534	20,442	20,645	21,319	21,202	21,380	21,551	21,516	21,901	22,145	23,094	22,632	258,359
15	Contraloría General de la República	4,313	4,333	4,336	4,330	4,336	4,389	4,383	4,423	4,463	4,480	4,419	4,433	52,638
16	Órgano Judicial	4,397	4,348	4,399	4,400	4,382	4,436	4,433	4,302	4,578	4,748	4,781	4,815	54,018
17	Procuraduría General de la Nación	3,721	3,678	3,692	4,293	4,043	4,123	4,185	4,192	4,185	4,328	5,196	4,730	50,366
18	Empresa de Transmisión Eléctrica, S.A.	680	684	727	758	757	751	759	769	784	773	778	809	9,029
19	Banco Nacional de Panamá	3,972	3,939	3,942	3,940	3,939	3,945	4,062	4,065	4,066	4,073	4,074	4,072	48,089
20	Caja de Ahorros	2,040	2,042	2,062	2,118	2,202	2,192	2,191	2,202	2,278	2,143	2,154	2,154	25,877
21	Aeropuerto Internacional de Tocumen, S.A. 1/	1,114	1,105	1,170	1,159	1,223	1,207	1,212	1,237	1,223	1,270	1,261	1,281	14,462
22	Procuraduría de la Administración	160	169	174	173	173	185	179	180	170	185	184	190	2,129
23	Tribunal de Cuentas	136	144	143	147	148	153	147	146	146	145	147	148	1,751
RESTO DE LAS INSTITUCIONES: GOBIERNO CENTRAL		37,753	39,565	41,597	42,528	41,693	43,274	43,893	43,754	44,032	44,595	44,773	46,410	513,869
24	Asamblea Nacional	19,064	19,719	20,870	21,589	20,888	21,728	23,335	23,139	23,668	23,909	23,935	24,507	266,353
25	Ministerio de la Presidencia	1,790	1,783	1,789	2,630	2,116	2,173	2,182	2,173	2,188	2,272	2,305	2,250	25,650
26	Ministerio de Gobierno	1,639	1,730	2,024	1,934	1,910	2,014	1,940	1,992	2,073	2,043	2,032	2,129	23,460
27	Ministerio de Relaciones Exteriores	1,893	1,921	2,279	2,115	2,087	2,312	2,236	2,258	2,269	2,306	2,321	2,396	26,392
28	Ministerio de Comercio e Industrias	613	682	676	754	719	746	709	853	758	852	792	807	8,961
29	Ministerio de Obras Públicas	681	797	822	847	857	898	880	900	892	921	945	953	10,393
30	Ministerio de Desarrollo Agropecuario	1,538	1,610	1,605	1,629	1,642	1,644	1,724	1,656	1,682	1,662	1,705	1,691	19,787
31	Ministerio de Trabajo y Desarrollo Laboral	2,132	2,123	2,191	2,151	2,139	2,129	2,521	3,062	2,550	2,435	2,466	2,513	28,412
32	Ministerio de Vivienda y Ordenamiento Territorial	988	941	957	962	942	969	997	983	993	1,019	981	1,001	11,734
33	Ministerio de Economía y Finanzas	741	727	709	703	701	692	687	724	736	767	734	734	8,659
34	Ministerio de Desarrollo Social	3,241	3,359	3,429	3,488	3,500	3,649	3,767	3,828	3,928	3,934	3,981	4,014	43,161
35	Ministerio de Ambiente 1/	923	948	962	957	948	954	969	966	988	952	941	956	11,493
36	Tribunal Electoral	-	-	-	-	-	-	1,360	1,418	1,396	1,512	1,483	1,539	8,703
37	Fiscalía General Electoral	1,657	1,865	1,971	1,977	1,884	1,926	1,700	1,686	1,716	1,731	1,731	2,035	21,879
38	Fiscalía General de Cuentas	143	155	154	168	159	161	166	168	166	168	166	169	1,943
39	Defensoría del Pueblo	143	139	140	141	140	139	143	145	139	140	139	136	1,684
40	Tribunal Administrativo Tributario	195	188	187	188	193	187	193	191	189	190	190	192	2,284
41	Asamblea de Representantes	103	100	102	102	102	104	103	241	98	98	102	102	1,356
	Subtotal Sector Descentralizado	645	651	874	844	849	1,032	1,058	851	907	908	888	896	10,401
Instituciones Descentralizadas		8,754	9,161	9,683	9,696	9,622	10,043	9,117	8,791	8,662	8,882	9,016	9,253	110,680
41	Autoridad del Tránsito y Transporte Terrestre	658	693	768	760	741	754	731	685	805	797	814	790	8,996
42	Autoridad Nacional de los Servicios Públicos	516	501	517	515	528	581	567	565	592	599	628	623	6,730
43	Autoridad Nacional del Ambiente	1,199	1,250	1,307	1,282	1,306	1,346	-	-	-	-	-	-	7,690
44	Autoridad de Protección al Consumidor y Defensa de la Competencia	405	365	433	407	399	409	430	409	425	435	421	434	4,972
45	Sistema de Ahorro y Capitalización	43	46	46	46	44	43	41	40	38	39	45	54	526
46	Instituto de Investigación Agropecuaria de Panamá	304	300	294	288	288	294	696	300	300	299	299	302	3,964
47	Instituto Nacional de Cultura	764	754	761	755	742	831	823	809	788	774	784	812	9,397
48	Instituto Panameño de Deportes	272	450	496	486	486	509	497	514	516	506	513	514	5,758
49	Autoridad Nacional para la Innovación Gubernamental	206	205	226	216	216	209	208	230	226	235	233	231	2,641
50	Instituto Panameño Autónomo Cooperativo	229	242	261	271	281	293	296	308	318	338	315	361	3,512
51	Autoridad de Turismo de Panamá	281	331	311	333	329	351	337	341	360	357	357	448	4,192
52	Registro Público de Panamá	550	551	581	607	599	604	609	632	624	630	626	627	7,239
53	Autoridad Panameña de Seguridad de Alimentos	277	273	284	280	288	344	346	339	318	313	328	336	3,726
54	Dirección General de Contrataciones Públicas	108	103	109	114	95	102	100	64	118	113	117	127	1,269
55	Secretaría Nacional de Ciencia, Tecnología e Innovación	157	158	167	166	163	169	167	173	167	171	170	170	1,993
56	Autoridad de los Recursos Acuáticos	317	314	315	337	335	345	346	396	360	365	397	394	4,220
57	Tribunal Administrativo de Contrataciones Públicas	70	70	64	64	63	64	63	64	63	62	63	62	811
58	Autoridad de la Micro, Pequeña y Mediana Empresa	173	242	267	245	264	245	237	223	298	262	284	276	3,015
59	Zona Franca del Barú	9	10	8	8	8	8	9	11	10	11	10	12	113
60	Secretaría Nacional de Discapacidad	172	168	171	175	169	176	194	196	194	197	202	202	2,201
61	Autoridad Nacional de Aduanas	897	1,010	1,135	1,084	1,088	1,139	1,170	1,183	1,197	1,157	1,169	1,204	13,434
62	Instituto Nacional de la Mujer	79	81	96	87	84	84	89	84	83	83	87	88	1,045
63	Secretaría Nacional de Niñez, Adolescencia y Familia	150	145	157	161	156	168	167	167	180	164	176	169	1,960
64	Autoridad Nacional de Administración de Tierras	797	768	779	821	793	807	818	798	826	806	808	827	9,349

Cuadro No. 3-8 SUELDO BRUTO MENSUAL Y NÚMERO DE FUNCIONARIOS, PERMANENTES Y EVENTUALES, EN EL SECTOR PÚBLICO. DICIEMBRE DE 2016

No.	ENTIDAD	PERMANENTES		EVENTUALES Z/		SUELDO PRO BAI (en Balboas)		SUELDO (en miles de B.)		TOTALES	
		SUELDO BRUTO (en miles de B.) (1)	FUNCIONARIOS (2)	SUELDO PRO BAI (en Balboas) (3)=(1)/(2)*1000	SUELDO (en miles de B.) (4)	FUNCIONARIOS (5)	SUELDO PRO BAI (en Balboas) (6)=(4)/(5)*1000	SUELDO (en miles de B.) (7)=(1+4)	FUNCIONARIOS (8)=(2+5)	SUELDO PRO BAI (en Balboas) (9)=(7)/(8)*1000	
	Gobierno Central	157,508	132,358	1,190	14,508	989	172,016	147,034	1,170		
1	Asamblea Nacional	2,039	1,677	1,216	506	1,684	2,144	2,144	1,187		
2	Contraloría General de la República	1,378	3,327	1,378	224	1,023	4,608	3,546	1,356		
3	Ministerio de la Presidencia	2,358	2,251	1,048	109	1,836	2,467	2,361	1,045		
4	Servicio de Protección Institucional (SPI)	2,877	3,571	1,012	4	667	1,836	1,816	1,011		
5	Ministerio de Seguridad Pública	29,596	28,511	806	231	1,203	31,008	3,763	826		
6	Ministerio de Relaciones Exteriores	59,790	50,013	1,095	52	1,058	30,098	26,995	1,088		
7	Ministerio de Educación	1,575	50,013	1,195	8,250	916	68,040	59,021	1,153		
8	Ministerio de Comercio e Industrias	2,226	772	1,035	232	228	1,031	1,000	1,031		
9	Ministerio de Obras Públicas	2,566	2,226	708	134	728	1,709	2,410	709		
10	Ministerio de Desarrollo Agropecuario	15,802	2,008	1,278	26	43	2,592	2,051	1,264		
11	Ministerio de Trabajo y Ordenamiento Territorial	25,802	15,802	1,529	1,529	1,529	1,529	1,529	1,529		
12	Ministerio de Vivienda y Desarrollo Laboral	746	909	821	339	1,040	1,746	1,194	986		
13	Ministerio de Economía y Finanzas	2,801	2,136	1,311	1,133	1,110	3,934	3,157	821		
14	Ministerio de Desarrollo Social	1,112	1,112	1,112	99	853	1,211	1,666	1,246		
15	Ministerio de Ambiente 3/	1,882	1,117	1,117	95	802	1,727	1,669	727		
16	Ministerio de Salud	5,781	4,724	1,224	918	2,256	6,689	4,589	1,201		
17	Procuraduría General de la Nación	2,341	2,500	936	65	79	2,406	5,131	1,306		
18	Tribunal Electoral	186	168	1,107	12	1,000	1,188	2,579	933		
19	Procuraduría de la Administración	159	139	1,144	12	1,000	1,144	1,144	1,100		
20	Fiscalía General Electoral	137	97	1,442	1	500	1,59	1,39	1,144		
21	Fiscalía de Caselle Cuentas	137	97	1,442	1	500	1,59	1,39	1,144		
22	Fiscalía de Caselle Cuentas	137	97	1,442	1	500	1,59	1,39	1,144		
23	Fiscalía de Caselle Cuentas	137	97	1,442	1	500	1,59	1,39	1,144		
24	Defensoría del Pueblo	107	173	1,023	2	1,000	1,177	1,73	1,023		
25	Tribunal Administrativo Tributario	982	655	1,499	29	1,706	1,011	672	1,514		
	Representantes de Corregimientos										
	Sector Descentralizado	93,394	69,461	1,345	10,584	739	103,978	83,789	1,241		
	Instituciones Descentralizadas	71,920	49,484	1,453	9,411	739	81,331	62,212	1,307		
1	Autoridad del Tránsito y Transporte Terrestre	607	787	771	255	631	862	1,191	724		
2	Autoridad Nacional de los Servicios Públicos	669	453	1,477	-	-	862	1,477	1,191		
3	Caja de Seguro Social	45,896	27,238	1,685	1,538	1,341	47,434	28,579	1,660		
4	Autoridad de Protección al Consumidor y Defensa de la Competencia	39	47	1,652	3	46	46	46	1,652		
5	Servicio de Protección al Consumidor y Defensa de la Competencia	39	47	1,652	3	46	46	46	1,652		
6	Instituto para la Formación y Aprovechamiento de los Recursos Humanos	407	509	800	195	282	602	791	1,700		
7	Instituto de Investigación Agropecuaria de Panamá	295	517	571	12	21	571	602	791		
8	Instituto Nacional de Cultura	982	1,037	947	251	348	983	1,038	946		
9	Instituto Panameño de Deportes	285	412	692	251	348	536	760	705		
10	Instituto Nacional de Formación Profesional y Capacitación para el Desarrollo Humano	419	502	835	112	145	531	647	821		
11	Instituto Panameño de Habilitación Especial	2,393	1,941	1,233	214	154	2,607	2,095	1,244		
12	Autoridad Nacional para la Innovación Gubernamental	228	117	1,949	8	4	2,000	1,950	1,950		
13	Instituto Panameño Autónomo Cooperativo	369	381	969	80	63	448	444	1,011		
14	Autoridad de Turismo de Panamá	498	256	1,158	15	14	1,158	1,158	1,158		
15	Autoridad de Turismo de Panamá	498	256	1,158	15	14	1,158	1,158	1,158		
16	Registro Público de Panamá	639	718	890	18	9	2,000	657	904		
17	Universidad Autónoma de Chiriquí	2,878	1,708	1,685	365	360	3,243	2,068	1,568		
18	Universidad de Panamá	5,347	4,509	1,186	3,662	4,455	9,009	8,964	1,005		
19	Universidad Especializada de Las Américas	569	406	1,221	1,442	431	2,011	3,813	1,527		
20	Universidad Especializada de Las Américas	4,242	2,165	1,458	36	33	4,278	3,204	1,363		
21	Universidad Marítima Internacional de Panamá	4,242	2,165	1,458	36	33	4,278	3,204	1,363		
22	Sistema Estatal de Radio y Televisión	346	338	1,024	338	33	576	371	984		
23	Autoridad General de Seguridad de Alimentos	356	306	1,163	10	6	1,667	306	1,163		
24	Dirección General de Contrataciones Públicas	124	86	1,442	86	6	1,457	134	1,457		
25	Secretaría Nacional de Ciencia, Tecnología e Innovación	386	336	1,110	21	750	466	394	1,093		
26	Tribunal Administrativo de Contrataciones Públicas	67	42	1,595	42	28	67	42	1,595		
27	Tribunal Administrativo de Contrataciones Públicas	67	42	1,595	42	28	67	42	1,595		
28	Autoridad de la Micro, Pequeña y Mediana Empresa	107	82	1,305	139	127	1,177	246	1,177		
29	Zona Franca del Barú	11	14	786	-	-	11	14	786		
30	Secretaría Nacional de Discapacidad	230	217	1,060	11	11	230	217	1,060		
31	Secretaría Nacional de Discapacidad	128	133	826	18	72	1,140	1,166	1,166		
32	Instituto Nacional de la Mujer	128	133	826	18	72	1,140	1,166	1,166		
33	Secretaría Nacional de Niñez, Adolescencia y Familia	803	845	950	4	1,000	1,86	215	865		
34	Autoridad Nacional de Administración de Tierras	105	106	991	3	5	600	803	950		
35	Autoridad de Pasaportes de Panamá	105	106	991	3	5	600	803	950		
36	Autoridad Nacional de Transparencia y Acceso a la Información	87	55	1,582	-	-	87	55	1,582		

Cuadro No.3-8 SUELDO BRUTO MENSUAL Y NÚMERO DE FUNCIONARIOS, PERMANENTES Y EVENTUALES, EN EL SECTOR PÚBLICO:
DICIEMBRE DE 2016 (Conclusión)

No.	ENTIDAD	PERMANENTES				EVENTUALES Z/				TOTALES		
		SUELDO BRUTO J/ (en miles de B./) (1)	FUNCIONARIOS (2)	SUELDO PROMEDIO (en Balboas) (3)=(1)/(2)*1,000	SUELDO BRUTO (en miles de B./) (4)	FUNCIONARIOS (5)	SUELDO PROMEDIO (en Balboas) (6)=(4)/(5)*1,000	SUELDO BRUTO (en miles de B./) (7)=(1+4)	FUNCIONARIOS (8)=(2+5)	SUELDO PROMEDIO (en Balboas) (9)=(7)/(8)*1,000		
	Empresas Públicas	13,258	13,421	988	898	1,255	716	14,156	14,676	965		
37	Autoridad Marítima de Panamá	1,683	1,571	1,071	64	24	2,667	1,747	1,595	1,095		
38	Bingos Nacionales	28	44	636	-	-	-	28	44	636		
39	Autoridad Aeronáutica Civil	1,190	787	1,512	30	17	1,765	1,220	804	1,517		
40	Aeropuerto Internacional de Tocumen, S.A. 4/	1,662	1,420	1,170	-	-	-	1,662	1,420	1,170		
41	Instituto de Acueductos y Alcantarillados Nacionales	2,770	3,154	878	319	438	728	3,089	3,592	860		
42	Instituto de Mercado Agropecuario	234	254	921	306	505	606	540	759	711		
43	Empresa de Transmisión Eléctrica, S.A.	901	484	1,862	-	-	-	901	484	1,862		
44	Lotería Nacional de Beneficencia	1,633	1,980	825	8	9	889	1,641	1,989	825		
45	Zona Libre de Colón	536	680	788	62	67	925	598	747	801		
46	Empresa de Generación Eléctrica, S. A.	43	22	1,955	-	-	-	43	22	1,955		
47	Agencia del Área Económica Especial Panamá Pacífico	159	106	1,500	109	195	559	1,500	106	1,500		
48	Autoridad de Aseo Urbano y Domiciliario	1,830	2,551	717	109	195	559	1,939	2,746	706		
49	Empresa Nacional de Autopistas, S.A.	47	17	2,765	-	-	-	47	17	2,765		
50	Empresa Metro de Panamá, S.A.	542	351	1,544	-	-	-	542	351	1,544		
	Intermediarios Financieros	8,216	6,556	1,253	275	345	797	8,491	6,901	1,230		
51	Superintendencia de Bancos	713	431	234	15	13	1,154	728	444	1,640		
52	Banco de Desarrollo Agropecuario	710	685	1,036	47	50	940	757	735	1,030		
53	Banco Hipotecario Nacional	118	288	410	9	16	563	127	304	418		
54	Banco Nacional de Panamá	4,014	3,123	1,285	80	88	909	4,094	3,211	1,275		
55	Caja de Ahorros	2,123	1,668	1,273	67	93	720	2,190	1,761	1,244		
56	Superintendencia del Mercado de Valores	238	116	2,052	-	-	-	238	116	2,052		
57	Instituto de Seguro Agropecuario	199	180	1,106	57	85	671	256	285	966		
58	Superintendencia de Seguros y Reaseguros	101	65	1,554	-	-	-	101	65	1,554		
	Total del Sector Público	250,902	201,819	1,243	25,092	29,004	865	275,994	230,823	1,196		

J/ No se incluye pago correspondiente a vigencias expiradas.

Z/ Incluye empleados transitorios y contingentes.

3/ Creado mediante Ley 8 de 25 de marzo de 2015; reemplaza a la Autoridad Nacional del Ambiente.

4/ La Sociedad Anónima Aeropuerto Internacional de Tocumen es responsable de la administración de cinco aeropuertos internacionales: Enrique Jimenez (Colón), Enrique Malek (Chiriquí), Scarlett Martínez (Coclé), Panamá Pacífico (Panamá Oeste) y Tocumen (Panamá).

a/ Incluye pago por B./3,006.06 a 123 observadores meteorólogos.

(-) Cantidad nula o cero.

(.) Dato no aplicable

Cuadro No.3-9 SUELDO BRUTO MENSUAL Y NÚMERO DE FUNCIONARIOS, PERMANENTES Y EVENTUALES, EN EL SECTOR PÚBLICO: DICIEMBRE DE 2015 (R)

No.	ENTIDAD	PERMANENTES			EVENTUALES ^{z/}			TOTALES		
		SUELDO BRUTO ^{1/} (en miles de B./.) (1)	FUNCIONARIOS (2)	SUELDO PROMEDIO (en Balboas) (3)=(1)/(2)*1000	SUELDO BRUTO (en miles de B./.) (4)	FUNCIONARIOS (5)	SUELDO PROMEDIO (en Balboas) (6)=(4)/(5)*1000	SUELDO BRUTO (en miles de B./.) (7)=(1+4)	FUNCIONARIOS (8)=(2+5)	SUELDO PROMEDIO (en Balboas) (9)=(7)/(8)*1000
	Gobierno Central	144,614	128,237	1,128	10,279	12,079	154,893	140,316	1,104	
1	Asamblea Nacional	1,872	1,629	1,149	378	388	2,250	2,017	1,116	
2	Centraloría General de la República	3,790	2,743	1,382	643	673	4,433	3,416	1,298	
3	Comisión de la Verdad	1,049	1,049	1,049	104	104	1,049	1,049	1,049	
4	Servicio de Protección Institucional (SPI)	2,044	1,946	1,049	104	104	2,044	1,952	1,047	
5	Ministerio de Gobierno	2,390	3,206	1,412	16	18	2,390	3,224	1,412	
6	Ministerio de Seguridad Pública	27,790	27,199	1,022	645	635	28,435	27,834	1,022	
7	Ministerio de Relaciones Exteriores	59,729	49,585	1,246	78	42	1,867	807	1,287	
8	Ministerio de Educación	59,729	49,585	1,246	78	42	1,867	807	1,287	
9	Ministerio de Industrias	1,720	1,720	1,000	172	172	1,720	1,720	1,000	
10	Ministerio de Obras Públicas	1,566	2,437	1,566	181	181	1,566	2,618	1,566	
11	Ministerio de Desarrollo Agropecuario	2,495	2,081	1,199	41	41	2,513	2,122	1,184	
12	Ministerio de Salud	19,700	14,977	1,315	685	650	20,385	16,031	1,272	
13	Ministerio de Trabajo y Desarrollo Laboral	683	859	795	318	302	1,001	1,161	952	
14	Ministerio de Turismo y Desarrollo Territorial	2,869	2,509	1,183	349	349	2,869	3,467	1,158	
15	Ministerio de Economía y Finanzas	2,923	2,923	1,893	333	333	2,923	3,467	1,158	
16	Ministerio de Desarrollo Social	1,487	1,452	1,024	46	54	1,533	1,506	1,018	
17	Ministerio de Ambiente ^{3/}	4,670	3,966	1,178	145	87	1,667	4,063	1,188	
18	Órgano Judicial	1,720	1,720	1,000	172	172	1,720	1,720	1,000	
19	Ministerio General de la Nación	1,720	2,241	1,280	164	172	1,720	2,413	1,345	
20	Tribunal Electoral	1,720	2,241	1,280	164	172	1,720	2,413	1,345	
21	Procuraduría de la Administración	1,84	164	1,122	16	10	1,90	1,90	1,122	
22	Fiscalía General Electoral	169	149	1,134	-	-	169	149	1,134	
23	Tribunal de Cuentas	148	100	1,480	-	-	148	100	1,480	
24	Fiscalía General de Cuentas	136	136	1,366	-	-	136	136	1,366	
25	Ministerio de Justicia	101	69	1,464	1	1	1,000	102	1,000	
26	Tribunal Administrativo, Tributario y Asambleas de Representantes	852	655	1,301	44	34	896	689	1,300	
	Sector Descentralizado	87,811	68,646	1,279	9,467	13,635	97,278	82,281	1,182	
	Instituciones Descentralizadas	68,031	49,434	1,376	8,261	12,091	76,312	61,525	1,240	
26	Autoridad del Tránsito y Transporte Terrestre	593	846	701	197	312	790	1,158	682	
27	Autoridad Nacional de los Servicios Públicos	623	430	1,449	-	-	623	430	1,449	
28	Caja de Seguro Social	41,124	27,850	1,477	1,448	1,419	42,572	29,269	1,455	
29	Autoridad de Protección al Consumidor y Defensa de la Competencia	388	447	868	46	39	434	486	893	
30	Sistema de Ahorro y Capitalización	30	19	1,579	24	13	1,846	54	32	
31	Instituto para la Formación y Aprovechamiento de los Recursos Humanos	390	527	740	167	251	665	778	716	
32	Instituto de Investigación Agropecuaria de Panamá	297	522	569	5	14	357	302	536	
33	Instituto Nacional de Cultura	810	956	847	2	2	1,000	825	623	
34	Instituto Panameño de Deportes	268	441	608	246	384	641	514	848	
35	Instituto Nal. de Formación Profesional y Capacitación para el Desarrollo Humano	323	411	786	76	116	655	399	527	
36	Instituto Panameño de Rehabilitación Especial	2,132	1,600	1,164	263	208	1,264	2,395	1,193	
37	Autoridad Nacional para la Innovación Gubernamental	227	120	1,892	4	2	2,000	231	1,885	
38	Instituto Panameño Autónomo Cooperativo	283	311	680	76	66	1,182	467	687	
39	Instituto Panameño de Estudios de la Salud	283	272	680	186	110	1,182	467	687	
40	Instituto Comunitario de Geografía de Estudios de la Salud	335	255	1,314	29	43	364	298	1,221	
41	Registro Público de Panamá	614	713	861	13	7	1,857	627	1,230	
42	Universidad Autónoma de Chiriquí	2,710	1,408	1,925	653	892	3,363	2,200	1,469	
43	Universidad de Panamá	8,043	4,587	1,753	3,297	4,326	7,62	11,340	1,272	
44	Universidad Especializada de Las Américas	516	442	1,167	578	2,400	241	1,094	385	
45	Universidad Tecnológica de Panamá	3,809	2,663	1,430	548	1,004	4,357	3,667	1,188	
46	Universidad Marítima Internacional de Panamá	252	169	1,491	22	26	846	274	1,405	
47	Sistema Estatal de Radio y Televisión	325	344	945	19	14	1,357	344	961	
48	Autoridad Panameña de Seguridad de Alimentos	325	292	1,113	11	16	688	336	308	
49	Dirección General de Contrataciones Públicas	127	84	1,512	-	-	127	127	1,512	
50	Secretaría Nacional de Ciencia, Tecnología e Innovación	166	91	1,082	4	2	2,000	170	93	
51	Autoridad de los Recursos Acuáticos	383	354	1,082	11	18	611	394	1,059	
52	Tribunal Administrativo de Contrataciones Públicas	63	44	1,432	-	-	63	63	1,432	
53	Autoridad de la Micro, Pequeña y Mediana Empresa	125	91	1,374	151	132	276	223	1,238	
54	Zona Franca del Barú	12	14	857	-	-	12	12	857	
55	Secretaría Nacional de Discapacidad	195	185	1,054	7	13	202	198	1,020	
56	Autoridad Nacional de Aduanas	1,020	1,401	728	184	257	716	1,658	726	
57	Instituto Nacional de la Mujer	88	86	1,023	10	10	98	98	1,000	
58	Secretaría Nacional de Niñez, Adolescencia y Familia	166	195	851	3	3	169	198	854	
59	Autoridad Nacional de Administración de Tierras	883	827	937	-	-	827	883	937	
60	Autoridad de Pasaportes de Panamá	100	103	971	-	-	100	103	971	
61	Autoridad Nacional de Transparencia y Acceso a la Información	79	48	1,646	-	-	79	48	1,646	

Cuadro No.3-9 SUELDO BRUTO MENSUAL Y NÚMERO DE FUNCIONARIOS, PERMANENTES Y EVENTUALES, EN EL SECTOR PÚBLICO: DICIEMBRE DE 2015 (R) (Conclusión)

No.	ENTIDAD	PERMANENTES			EVENTUALES 2/			TOTALES		
		SUELDO BRUTO 1/ (en miles de B./) (1)	FUNCIONARIOS (2)	SUELDO PROMEDIO (en Balboas) (3)=(1)/(2)*1000	SUELDO BRUTO (en miles de B./) (4)	FUNCIONARIOS (5)	SUELDO PROMEDIO (en Balboas) (6)=(4)/(5)*1000	SUELDO BRUTO (en miles de B./) (7)=(1+4)	FUNCIONARIOS (8)=(2+5)	SUELDO PROMEDIO (en Balboas) (9)=(7)/(8)*1000
	Empresas Públicas	11,893	12,801	929	800	1,090	734	12,693	13,891	914
62	Autoridad Marítima de Panamá	1,668	1,581	1,055	5	6	833	1,673	1,587	1,054
63	Bingos Nacionales	21	37	568	-	-	..	21	37	568
64	Autoridad Aeronáutica Civil	880	803	1,096	33	19	1,737	913	822	1,111
65	Aeropuerto Internacional de Tocumen S.A.-4/	1,281	1,339	957	-	-	..	1,281	1,339	957
66	Instituto de Acuicultores y Alcantarillados Nacionales	2,592	2,760	939	346	397	872	2,938	3,157	931
67	Instituto de Mercadeo Agropecuario	225	267	843	274	476	576	499	743	672
68	Empresa de Transmisión Eléctrica, S.A.	809 d/	442	1,830	-	-	..	809 d/	442	1,830
69	Lotería Nacional de Beneficencia	1,479	1,962	754	19	17	1,118	1,498	1,979	757
70	Zona Libre de Colón	523	681	768	33	22	1,500	556	703	791
71	Empresa de Generación Eléctrica, S. A.	39	22	1,773	6	5	1,200	45	27	1,667
72	Agencia del Área Económica Especial Panamá Pacífico	160	109	1,468	-	-	..	160	109	1,468
73	Autoridad de Aseo Urbano y Domiciliario	1,695	2,480	683	84	148	568	1,779	2,628	677
74	Autoridad Nacional de Autopistas, S.A.	62 d/	13	4,769	-	-	..	62	13	4,769
75	Empresa Metro de Panamá, S.A.	459	305	1,505	-	-	..	459	305	1,505
	Intermediarios Financieros	7,887	6,411	1,230	386	454	850	8,273	6,965	1,205
76	Superintendencia de Bancos	698	419	222	16	13	1,231	714	432	1,653
77	Banco de Desarrollo Agropecuario	594	645	921	75	69	1,087	669	714	937
78	Banco Hipotecario Nacional	108	301	359	125	23	522	120	324	370
79	Banco Nacional de Panamá	3,947	3,088	1,278	142	142	880	4,072	3,230	1,261
80	Caja de Ahorros	2,101	1,656	1,269	53	74	716	2,154	1,730	1,245
81	Superintendencia del Mercado de Valores	225	109	2,064	-	-	..	225	109	2,064
82	Instituto de Seguro Agropecuario	121	130	931	105	133	789	226	263	859
83	Superintendencia de Seguros	93	63	1,476	-	-	..	93	63	1,476
	Total del Sector Público	232,425	196,883	1,181	19,746	25,714	768	252,171	222,597	1,133

1/ No se incluye pago correspondiente a agencias expridadas.

2/ Incluye empleados transitorios y contingentes.

3/ Creado mediante Ley 8 de 25 de marzo de 2015; reemplaza a la Autoridad Nacional del Ambiente.

4/ La Sociedad Anónima Aeropuerto Internacional de Tocumen es responsable de la administración de cinco aeropuertos internacionales: Enrique Jimenez (Colón), Enrique Malek (Chiriquí), Scaiffet Martínez (Coclé), Panamá Pacífico (Panamá Oeste) y Tocumen (Panamá).

a/ Incluye pagos por B/.74,189.14 de vacaciones proporcionales.

b/ Se incluye a 2,141 docentes que no laboran a tiempo completo y se le incluyó en planilla para su respectivo pago.

c/ Incluye pago por B/.3,086.85 a 127 meteorólogos.

d/ Incluye pago retroactivo por B/.31,830.25 a cuatro funcionarios, entre ellos el Gerente General y el Gerente Administrativo y de Finanzas, correspondiente a los meses de octubre y noviembre de 2015.

(c) Cantidad nula o cero.



Balance Fiscal

Informe del Contralor
Año 2016

4. BALANCE FISCAL

- **Concepto del Balance Fiscal**

El Balance Fiscal del Sector Público No Financiero (SPNF) y del *gobierno central* mide las necesidades de financiamiento, a través del cambio en la posición financiera neta del Sector Público, determinándose así el superávit o déficit de cada uno de estos dos grandes sectores, los cuales se expresan en términos relativos en base al Producto Interno Bruto a precios corrientes. Es un indicador importante que sirve de instrumento de control del nivel de endeudamiento y proporciona a los agentes económicos nacionales e internacionales una señal del manejo de las finanzas públicas.

En el Artículo 7 numeral 4 de la Ley 34 de 5 de junio de 2008, modificado por el Artículo 33 de la Ley No.38 de 5 de junio de 2012, se define el Balance Fiscal del SPNF, como sigue:

“Balance Fiscal del Sector Público No Financiero: Es el resultado Déficit (-) / Superávit (+) del flujo de efectivo del Sector Público No Financiero que representa el saldo obtenido durante un período fiscal de las entradas por concepto de ingresos corrientes (tributarios, no tributarios y otros, incluyendo los aportes de la Autoridad del Canal de Panamá), donaciones, ingresos de capital y el saldo de préstamo neto (préstamo menos recuperación en las entidades que no son captadoras de depósitos y que se dedican a efectuar préstamos con fines de política económica), menos las salidas en concepto de gastos corrientes y de capital efectivamente pagados excluyendo la amortización de préstamos. Este Balance deberá ser igual al resultado del cálculo de financiamiento del Balance Fiscal del Sector Público No Financiero con el signo contrario”.

En el numeral 6 del Artículo precitado se define el nuevo concepto de Balance Fiscal Ajustado del SPNF como:

“El Balance Fiscal del Sector Público No Financiero menos los aportes al Fondo de Ahorro de Panamá resultantes de aplicar la regla de acumulación respecto a la contribución de la Autoridad del Canal de Panamá establecida en esta Ley”.

El cálculo del Balance Fiscal se hace a través de una metodología uniforme a nivel internacional, que emana de las directrices de los Organismos Financieros Internacionales. El Ministerio de Economía y Finanzas es a quien le corresponde el cálculo del Balance Fiscal, de acuerdo a lo establecido en la Ley 97 de 21 de diciembre de 1998, que lo crea. Dentro de sus funciones, está la de dirigir la administración financiera del Estado y de llevar la contabilidad gubernamental integrada.

En la realización de los cálculos del Balance Fiscal se reclasifican algunos renglones presupuestarios y se incorporan otros elementos financieros no presupuestarios al análisis, razón por la cual los montos reportados en ingresos y pagos en algunos casos no resultan exactos a los presentados en el capítulo de la Ejecución Presupuestaria del Sector Público de este Informe.

La Contraloría General de la República, en su papel de ente fiscalizador del gasto público, incorpora a este Informe el capítulo sobre el Balance Fiscal del SPNF y del *gobierno central* con el propósito de permitir a la comunidad nacional e internacional el poder constatar el cumplimiento y aplicación de las medidas y mecanismos para el logro de las metas macrofiscales.

- **Metas financieras del Gobierno Nacional**

Mediante Ley No.25 de 28 de octubre de 2014 se modifica el artículo 10 de la Ley No.34 de 2008, sobre Responsabilidad Social Fiscal, relativo a la suspensión temporal de los límites máximos permitidos en el déficit del SPNF con respecto al Producto Interno Bruto Nominal al cierre del año fiscal.

El límite máximo de déficit para el Balance Fiscal Ajustado del SPNF se establece como se detalla a continuación:

DETALLE	AÑOS					
	2012	2013	2014	2015	2016	2017
Límite Máximo del Déficit (%)	2.9	2.8	4.1	2	1.5	1

De acuerdo a la modificación a la Ley No.34, el ajuste a realizarse al Balance Fiscal del SPNF, para calcular el Balance Fiscal Ajustado, corresponde al aporte que debe efectuarse al Fondo de Ahorro de Panamá (FAP), de acuerdo con lo previsto en el numeral 1 del artículo 3 de la Ley No.38 de 2012 que crea el Fondo de Ahorro de Panamá. En el evento de que el aporte de la ACP sea menor al porcentaje establecido en el numeral 1 del artículo 3 citado, el ajuste se calculará como la diferencia entre el aporte efectivo de la ACP y el porcentaje establecido en el numeral 1 del artículo 3 de la Ley del Fondo de Ahorro de Panamá.

Para el uso de recursos en vigencias fiscales futuras, se establece un sublímite sobre los compromisos a contraerse respecto a gastos de inversión a efectuarse bajo las modalidades de proyectos llave en mano y de proyectos de pago diferido. La cantidad absoluta de estos compromisos se medirá en términos de caja y no podrá exceder un monto equivalente al 20% del total de los gastos de inversión del SPNF en la vigencia fiscal respectiva, de acuerdo con las proyecciones macrofiscales de mediano plazo preparadas con base en los lineamientos definidos en el artículo 18 de la Ley No.25.

En el caso de los proyectos de pago diferido se contabilizarán en el sublímite del 20% referido, solamente los pagos que se realicen con posterioridad a la entrega de la obra, siendo el monto a contabilizar aquel relacionado con el contrato y sus adendas. Para las vigencias fiscales 2015 y 2016, queda exceptuado este sublímite.

De acuerdo a la Ley No.38 precitada, los límites financieros pueden suspenderse temporalmente mediante una dispensa aprobada por la Asamblea Nacional, de ocurrir una situación de emergencia nacional declarada por el Consejo de Gabinete; o cuando se experimente en Panamá una desaceleración económica con una tasa de crecimiento del Producto Interno Bruto Real de 2.0% o menos, durante dos trimestres consecutivos.

En caso de ocurrencia, la dispensa deberá cumplir con lo siguiente:

Tasa de Crecimiento del Producto Interno Bruto Real	Límite de Dispensa
1.1% - 2.0%	-1.0% del PIB Nominal
0.0% - 1.0%	-1.5% del PIB Nominal
Crecimiento Negativo	-2.0% del PIB Nominal

Los límites de la dispensa son límites máximos y la solicitud de dispensa debe justificar el límite de la dispensa pedida. La dispensa se podrá mantener vigente por un periodo máximo de tres

años consecutivos, mientras existan pruebas concluyentes de que la tasa de crecimiento del Producto Interno Bruto Real se mantiene por debajo del 2.0% que motivó la dispensa.

Mediante Resolución No.157 de 26 de noviembre de 2012 el Consejo de Gabinete, por emergencia nacional, autorizó al Ministerio de Economía y Finanzas para modificar el límite máximo del déficit fiscal hasta un 3.1% en el año 2013, con decrecimiento hasta el 1.0% en el año 2017, tal como lo establece la Ley 38 de 2012. Mediante la Ley 25 de 28 de octubre de 2014, que modifica el artículo 10 de la Ley 34 de 2008, el déficit fiscal para el año 2013 fue fijado en 2.8%, para el año 2014 en 4.1%; siguiendo con decrecimiento hasta el 1% en el año 2017.

Los retiros del FAP utilizados para financiar estas dispensas estarán condicionados a que los activos del FAP no podrán ser inferiores al 2.0% del PIB Nominal del año anterior.

4.1. BALANCE FISCAL DEL SECTOR PÚBLICO NO FINANCIERO (SPNF) AL 31 DE DICIEMBRE DE 2016

El resultado del Balance Fiscal del SPNF registra un déficit de B/.808.0 millones; es decir, 1.5% del Producto Interno Bruto (PIB), menor al compararlo con igual período del 2015, donde el déficit revisado se cifró en B/.1,042.7 millones, es decir 2.0% del PIB. (Ver Cuadro No.4-1)

4.1.1 Ingresos Totales

Los *ingresos totales del SPNF* alcanzaron la suma de B/.11,554.9 millones, superior en B/.854.0 millones (8.0%) a lo recaudado a igual período del 2015. En éstos destacan el incremento de B/.426.8 millones en el Gobierno Central (6.0%), B/.331.4 millones en la CSS (10.9%), y B/.159.4 millones en las *Agencias no Consolidadas y Otros* (80.5%).

El Balance de Operaciones de Empresas Públicas se estableció en B/.76.0 millones, lo cual representó una disminución de B/.47.0 millones (38.2%) con respecto a lo registrado en el año 2015, las Donaciones por su parte sólo registraron B/.9.3 millones; ello es B/.7.0 millones (42.9%) menos que el periodo anterior, que registró B/.16.3 millones.

En cuanto a los *Ingresos de Capital*, estos totalizaron B/.43.0 millones, registrándose una disminución de B/.4.7 millones (9.9%), con respecto al año 2015.

4.1.2 Gastos Totales

Los *gastos totales* alcanzaron la suma de B/.12,904.9 millones, monto mayor en B/.995.9 millones al registrado en igual período del 2015 (B/.11,909.0 millones).

Los *gastos corrientes* del Gobierno General pasaron de B/.8,285.0 millones a B/.8,972.2 millones, mostrando un incremento del 8.3%. El *gobierno central* aumentó sus gastos en B/.351.9 millones, es decir, 8.0% y el *pago de intereses* aumentó en B/64.0 millones (6.8%).

Los *gastos de capital* registraron una ejecución de B/.3,932.6, suma que superó en B/.308.7 millones (8.5%) a la registrada en igual periodo del 2015.

4.1.3 Ahorro Corriente del SPNF

El *Ahorro Corriente* del SPNF para el período analizado resultó positivo en B/.2,530.3 millones, lo que significó un aumento de B/.178.6 millones (7.6%), con respecto a lo registrado al mismo

período del 2015. En este aumento se conjugan un aumento en los gastos corrientes del Gobierno General por B/.687.2 millones, y en mayor medida, un incremento en los ingresos de Gobierno General, Agencias No Consolidadas y Otros, por B/.912.8 millones.

4.1.4 Resultado del Balance Fiscal del SPNF

El SPNF registró un déficit de B/.808.0 millones (ingresos totales menos gastos totales, incluyendo el pago de intereses de la deuda, más el aporte (FAP) Fondo de Ahorro de Panamá, equivalente al 1.5% del PIB Nominal Preliminar para el 2016; para el mismo período del 2015 se registró un déficit de B/.1,042.7 millones, de acuerdo a las cifras revisadas, equivalente al 2.0% del PIB corriente 2015.

4.2 BALANCE FISCAL DEL GOBIERNO CENTRAL AL 31 DE DICIEMBRE DE 2016

El *gobierno central* registró un déficit en su balance fiscal, cifrado en B/.2,383.8 millones, que representa el 4.4% del PIB corriente preliminar para el año 2016. Para igual período del 2015, el déficit fue de B/.2,010.0 millones, equivalente al 3.9% del PIB. (Ver Cuadro No.4-2).

4.2.1 Ingresos Totales

Los *ingresos totales* del *gobierno central* para el período analizado fueron de B/.7,676.5 millones, monto mayor en B/.408.8 millones al obtenido en el mismo período de 2015 (B/.7,267.7 millones). Se observa un incremento en los ingresos tributarios por B/.465.8 millones y disminución en los ingresos no tributarios por B/.54.2 millones.

4.2.2 Gastos Totales

Los *gastos totales del gobierno central* registraron un aumento de B/.782.6 millones (8.4%) con respecto al registrado a igual período de 2015. Los *gastos corrientes* aumentaron en B/.356.6 millones (5.9%) y los gastos de capital lo hicieron en B/.426.1 millones (13.0%).

En el incremento de los *gastos corrientes*, destaca el renglón de los *servicios personales* con B/.316.5 millones, los bienes y servicios con incremento de B/.110.7 millones, y los intereses de la deuda con B/.64.0 millones.

Los *gastos de capital* aumentaron en B/.426.1 millones (13.0%), al pasar de B/.3,284.4 millones a diciembre de 2015 a B/.3,710.4 millones al mismo periodo de 2016.

4.2.3 Ahorro Corriente del Gobierno Central

El *gobierno central* registró un ahorro en este período de B/.1,267.9 millones, lo que representa un aumento de B/.55.1 millones con respecto al ahorro de B/.1,212.9 millones registrado a igual período del 2015.

4.2.4 Resultado del Balance Fiscal del Gobierno Central

El *gobierno central* registró un déficit en este período de B/.2,383.8 millones, equivalente al 4.4% del PIB Corriente; a igual período del 2015 este déficit fue de B/.2,010.0 millones, equivalente al 3.9% del PIB.

Cuadro No.4-1 BALANCE FISCAL DEL SECTOR PÚBLICO NO FINANCIERO
AL 31 DE DICIEMBRE DE 2016-2015
(En millones de Balboas)

DETALLE	ENERO - DICIEMBRE		VARIACIÓN	
	2016 (P)	2015 (R)	ABSOLUTA	PORCENTUAL
	(1)	(2)	(3)=(1)-(2)	(4)=(3)/(2)*100
1. INGRESOS TOTALES (2+3+4+5+6)	11,554.9	10,700.9	854.0	8.0
2. Ingresos Corrientes Gobierno General	11,069.3	10,315.9	753.4	7.3
Gobierno Central	7,493.8	7,067.0	426.8	6.0
CSS	3,379.9	3,048.5	331.4	10.9
Agencias Consolidadas	195.6	200.4	-4.8	(2.4)
3. Balance de Operaciones-Empresas Públicas	76.0	123.0	-47.0	(38.2)
4. Agencias No Consolidadas y Otros	357.3	197.9	159.4	80.5
5. Ingresos de Capital	43.0	47.8	-4.7	(9.9)
6. Donaciones	9.3	16.3	-7.0	(42.9)
7. GASTOS TOTALES (8+9)	12,904.9	11,909.0	995.9	8.4
8. Gastos Corrientes Gobierno General	8,972.2	8,285.0	687.2	8.3
8.1 Gastos Corrientes (excluye pago de intereses)	7,967.9	7,344.7	623.2	8.5
Gobierno Central	4,730.0	4,378.1	351.9	8.0
CSS	2,982.1	2,727.8	254.3	9.3
Agencias Consolidadas	255.8	238.8	17.1	7.1
8.2. Total de Intereses (Internos y Externos)	1,004.3	940.38	64.0	6.8
9. Gastos de Capital	3,932.6	3,623.9	308.7	8.5
10. Ahorro Corriente del Gobierno General	2,582.7	2,415.8	166.8	7.1
11. Ahorro Corriente del SPNF (2+3+4-8)	2,530.3	2,351.8	178.6	7.6
12. Balance Primario (1- 8.1 -9)	-345.6	-267.7	-77.9	29.1
13. Balance Total (1-7)	-1,349.9	-1,208.1	-141.8	11.7
14. Aporte FAP (Ley 25 de 2014) ^{1/}	541.9	165.5	376.5	227.5
15. Balance Total Ajustado (base caja) (13+14)	-808.0	-1,042.7	234.6	(22.5)
% del PIB	-1.5%	-2.0%	0.5%	(25.0)

Nota: Las cifras están visibles en millones; las diferencias en sumatorias y porcentajes se debe al redondeo.

^{1/} Para el año 2016, el ajuste ascendió a B/.830 millones (1.5% del PIB), del cual se hizo uso de B/.541.9 millones.

PIB Nominal 2016 (P) B/.55,187.8 millones (INEC, Contraloría General de la República).

PIB Nominal 2015 (P) B/.52,132.3 millones. (INEC, Contraloría General de la República).

(P) Cifras Preliminares.

(R) Cifras revisadas.

Fuente: Ministerio de Economía y Finanzas.

Cuadro No.4-2 BALANCE FISCAL DEL GOBIERNO CENTRAL
AL 31 DE DICIEMBRE DE 2016-2015
(En millones de Balboas)

DETALLE	ENERO - DICIEMBRE		DIFERENCIA	
	2016 (P) (1)	2015 (R) (2)	ABSOLUTA (3)=(1)-(2)	PORCENTUAL (4)=(3)/(2)*100
1. INGRESOS TOTALES (2+3+4)	7,676.5	7,267.7	408.8	5.6
2. Ingresos Corrientes	7,617.8	7,206.2	411.6	5.7
Tributarios	5,537.4	5,071.6	465.8	9.2
Directos	2,936.2	2,576.5	359.7	14.0
Indirectos	2,601.2	2,495.1	106.1	4.3
No Tributarios	2,080.4	2,134.6	-54.2	-2.5
3. Ingresos de Capital	49.4	45.2	4.2	9.2
4. Donaciones	9.3	16.3	-7.0	-42.9
5. GASTOS TOTALES (6+8)	10,060.3	9,277.7	782.6	8.4
6. Gastos Corrientes	6,349.9	5,993.3	356.6	5.9
Servicios Personales	2,503.5	2,187.0	316.5	14.5
Bienes y Servicios	653.4	542.7	110.7	20.4
Transferencias 1/	2,026.6	2,108.1	-81.5	(3.9)
Intereses de la Deuda	997.3	933.3	64.0	6.9
Otros	169.1	222.2	-53.1	(23.9)
7. Ahorro Corriente (2-6)	1,267.9	1,212.9	55.1	4.5
8. Gastos de Capital	3,710.4	3,284.4	426.1	13.0
9. Balance Primario (1-6+Int.Deuda-8)	-1,386.5	-1,076.7	-309.9	28.8
10. Balance Total (1-5)	-2,383.8	-2,010.0	-373.8	18.6
% del PIB	-4.4%	-3.9%	0.6%	-

Las cifras están visibles en millones; las diferencias en sumatorias y porcentajes se debe al redondeo.

Nota 1: Los ingresos totales y gastos totales incorporan documentos fiscales por B/.166.0 millones.

1/ Incluye B/.180 millones en el 2016 y B/.157 millones en el 2015 del Programa 120 a los 65.

PIB Nominal 2016 (P)= B/.55,187.8 millones. (INEC, Contraloría General de la República).

PIB Nominal 2015 (P)= B/.52,132.3 millones. (INEC, Contraloría General de la República).

(P) Cifras Preliminares.

(R) Cifras revisadas.

Fuente: Ministerio de Economía y Finanzas.



5

Indicadores de la
Deuda Pública

Informe del Contralor
Año 2016

5. INDICADORES DE LA DEUDA PÚBLICA

5.1 Deuda Contractual del Sector Público

Al concluir el año 2016, el monto de la deuda pública ascendió a B/.21,601.6 millones, los cuales corresponden al siguiente desglose:

Cuadro No.5-1 DEUDA CONTRACTUAL DEL SECTOR PUBLICO
Al 31 de diciembre de 2016
(En millones de Balboas)

TIPO DE DEUDA	GOBIERNO CENTRAL	SECTOR DESCENTRALIZADO	DEUDA CONTRACTUAL
Externa <u>1/</u>	16,866.2	35.7	16,901.9
Interna <u>2/</u>	4,559.2	140.5	4,699.7
Total	21,425.4	176.2	21,601.6

1/ Incluye B/.200.0 millones de fluctuación monetaria favorable.

2/ No incluye el Financiamiento Interinstitucional (deuda entre entidades del sector público cuya fuente de recursos proviene de otros préstamos), por B/.117.9 millones.

Fuente: Ministerio de Economía y Finanzas (SIGADE - SAP).

5.1.1 Variación de la Deuda Contractual del Sector Público

Al 31 de diciembre de 2016, el saldo de la deuda contractual del sector público reflejó un aumento de B/.1,379.9 millones, al pasar de B/.20,221.7 millones existentes al 31 de diciembre de 2015, al saldo actual de B/.21,601.6 millones. De este incremento, a la deuda externa le corresponden B/.1,253.6 millones y a la deuda interna B/.126.3 millones. A continuación, el resumen y variación de la deuda contractual del sector público, por tipo y deudor.

Cuadro No.5-2 VARIACIÓN DE LA DEUDA CONTRACTUAL DEL SECTOR PÚBLICO
Al 31 de diciembre de 2016
(En millones de Balboas)

TIPO DE DEUDA	SALDO AL 31-12-2015	SALDO AL 31-12-2016	DIFERENCIA
EXTERNA			
Gobierno Central	15,609.5	16,866.2	1,256.7
Sector Descentralizado	38.8	35.7	-3.1
Subtotal <u>1/</u>	15,648.3	16,901.9	1,253.6
INTERNA			
Gobierno Central	4,447.8	4,559.2	111.4
Sector Descentralizado	125.6	140.5	14.9
Subtotal <u>2/</u>	4,573.4	4,699.7	126.3
Total Deuda Contractual	20,221.7	21,601.6	1,379.9

1/ Incluye B/.200.0 millones de fluctuación monetaria favorable.

2/ No incluye B/.117.9 millones de deuda entre de entidades del sector público, cuya fuente de financiamiento se origina en otros préstamos (Financiamiento Interinstitucional).

Fuente: Ministerio de Economía y Finanzas (SIGADE - SAP).

Del aumento neto de B/.1,379.9 millones que refleja la *deuda contractual del sector público por financiamiento*, al Gobierno Central le corresponden B/.1,368.1 millones y al Sector Descentralizado B/.11.8 millones. El mismo incluye, desembolsos recibidos por B/.2,744.5 millones, pagos de amortización por B/.1,028.4 millones, disminución en la circulación de Letras del Tesoro por B/.352.0 millones, así como aumento con el registro de la fluctuación monetaria desfavorable por B/.15.8 millones.

Entre los desembolsos de *deuda externa* para financiar el presupuesto de la vigencia, resaltan los recursos obtenidos por la colocación de una emisión de bonos en el mercado de capitales, desembolsos del Banco Interamericano de Desarrollo (BID), Banco Mundial (BIRF), de la Corporación Andina de Fomento (CAF) y de JICA - Japón, mientras que en *deuda interna*, hubo aumento por la colocación de títulos valores de los denominados Bonos del Tesoro y crédito de Proveedores.

5.2 Deuda Contractual del Gobierno Central

Al 31 de diciembre de 2016, la *deuda contractual del gobierno central* registró un aumento de B/.1,368.1 millones, al pasar de los B/.20,057.3 millones existentes al 31 de diciembre de 2015, al saldo actual de B/.21,425.4 millones; este aumento incluye a la *deuda externa* con B/.1,256.7 millones y a la *deuda interna* con B/.111.4 millones. (Ver cuadro No.5-11)

5.2.1 Deuda externa

La *deuda externa del gobierno central* se incrementó en B/.1,256.7 millones, los que incluyen aumento en los grupos de *organismos multilaterales* con B/.409.2 millones y de *fuentes privadas* por B/.864.4 millones, así como disminución en el grupo *acreedores bilaterales* por B/.16.9 millones.

Del grupo de *organismos multilaterales*, aumentaron los renglones: Banco Interamericano de Desarrollo (BID) con B/.358.4 millones y Corporación Andina de Fomento (CAF) por B/.87.9 millones, y disminuyeron los renglones: Banco Mundial (BIRF) B/.28.4 millones, Fondo Internacional de Desarrollo Agrícola (FIDA) B/.0.1 millones, Fondo OPEP para el Desarrollo Internacional (OFID) B/.4.7 millones y Banco Europeo de Inversiones (BEI) por B/.3.9 millones.

El renglón Banco Interamericano de Desarrollo (BID) que aumentó en B/.358.4 millones, incluye sumas recibidas por B/.513.2 millones y pago de amortizaciones por B/.154.8 millones.

Cuadro No.5-3 DESEMBOLSOS DEL BANCO INTERAMERICANO DE DESARROLLO (BID)
Al 31 de diciembre de 2016
(En Balboas)

Préstamo	Sector	Contratado / Modificado	Desembolsos (Año 2016)	Desembolsos Acumulados	Pendiente por Desembolsar
BID 1719/OC-PN-1	Salud	30,000,000.00	17,560,771.68	28,646,446.62	1,353,553.38
BID 1785/OC-PN-1	Transporte	70,000,000.00	23,827,569.66	63,187,043.77	6,812,956.23
BID 2025/OC-PN-1	Des. Urbano	50,515,327.67	1,297,107.00	49,475,430.99	1,039,896.68
BID 2025/OC-PN-2	Des. Urbano	54,634,787.97	10,067,874.00	52,955,107.47	1,679,680.50
BID 2367/OC-PN	Salud	38,517,613.55	9,203,423.56	38,517,613.55	0.00
BID 2462/OC-PN	Educación	30,000,000.00	2,695,249.00	27,545,769.90	2,454,230.10
BID 2568/OC-PN	Gestión Fiscal	26,353,462.76	3,166,039.82	26,353,462.76	0.00
BID 2734/OC-PN	Educación	70,000,000.00	16,362,181.00	55,036,507.06	14,963,492.94
BID 3002/OC-PN	Salud	54,000,000.00	3,729,099.42	4,408,019.42	49,591,980.58
BID 3165/OC-PN	Electrificación	10,000,000.00	633,019.07	4,231,840.23	5,768,159.77
BID 3166/CH-PN	Electrificación	10,000,000.00	1,507,787.42	2,797,483.32	7,202,516.68
BID 3506/OC-PN	Salud	60,000,000.00	1,992,440.54	1,992,440.54	58,007,559.46
BID 3512/OC-PN	Des. Social	41,078,464.00	2,500,000.00	2,500,000.00	38,578,464.00
BID 3615/OC-PN	Salud	140,000,000.00	18,610,295.42	18,610,295.42	121,389,704.58
BID 3675/OC-PN	Transporte	200,000,000.00	200,000,000.00	200,000,000.00	0.00
BID 3724/OC-PN	Prot Social	200,000,000.00	200,000,000.00	200,000,000.00	0.00
Total General		1,085,099,655.95	513,152,857.59	776,257,461.05	308,842,194.90

Fuente: Ministerio de Economía y Finanzas (SIGADE - SAP).

En el Banco Mundial (BIRF), la disminución de B/.28.4 millones incluye pagos de amortización por B/.71.2 millones y sumas recibidas por B/.42.8 millones.

Cuadro No.5-4 DESEMBOLSOS RECIBIDOS DEL BANCO MUNDIAL (BIRF)
Banco Internacional de Reconstrucción y Fomento
Al 31 de diciembre de 2016
(En Balboas)

Préstamo	Sector	Contratado / Modificado	Desembolsos (Año 2016)	Desembolsos Acumulados	Pendiente por Desembolsar
BIRF 7877-PA	Salud	25,000,000.00	8,899,736.78	18,002,485.79	6,997,514.21
BIRF 8016-PA	Gestión Pública	55,000,000.00	7,898,286.90	32,086,445.17	22,913,554.83
BIRF 8087-PA	Gestión de Riesgos	66,000,000.00	25,000,000.00	25,000,000.00	41,000,000.00
BIRF 8532-PA	Prot Social	75,000,000.00	1,000,000.00	1,000,000.00	74,000,000.00
Total General		221,000,000.00	42,798,023.68	76,088,930.96	144,911,069.04

Fuente: Ministerio de Economía y Finanzas (SIGADE - SAP).

En los renglones del FIDA, OFID y Banco Europeo de Inversiones (BEI), la disminución conjunta por B/.8.7 millones, obedeció al pago de amortizaciones vencidas durante el transcurso del año 2016.

La Corporación Andina de Fomento (CAF), que tuvo un aumento neto de B/.87.9 millones, incluye desembolsos recibidos por B/.147.4 millones y pagos de amortización por B/.59.5 millones.

Cuadro No.5-5 DESEMBOLSOS DE LA CORPORACION ANDINA DE FOMENTO (CAF)
Al 31 de diciembre de 2016
(En Balboas)

Préstamo	Sector	Contratado / Modificado	Desembolsos (Año 2016)	Desembolsos Acumulados	Pendiente por Desembolsar
CAF 5348	Ambiente	18,400,000.00	1,214,750.00	2,932,833.43	15,467,166.57
CAF 7532	Salud	100,000,000.00	9,924,825.90	40,899,301.68	59,100,698.32
CAF 8468	Salud	103,771,000.00	19,007,342.00	42,027,885.69	61,743,114.31
CAF 8548	Educación	100,000,000.00	7,357,211.00	8,704,358.00	91,295,642.00
CAF 8686	Salud	100,000,000.00	13,139,280.41	17,147,080.41	82,852,919.59
CAF 9174	Transporte	115,000,000.00	85,000,000.00	115,000,000.00	0.00
CAF 9236	Salud	30,000,000.00	9,817,632.79	9,817,632.79	20,182,367.21
CAF 9238	Salud	110,000,000.00	1,973,703.04	1,973,703.04	108,026,296.96
Total General		677,171,000.00	147,434,745.14	238,502,795.04	438,668,204.96

Fuente: Ministerio de Economía y Finanzas (SIGADE - SAP).

El grupo de *acreedores bilaterales y oficiales* con una disminución total de B/.16.9 millones, incluye los renglones *AID* por B/.0.3 millones, *Garantizados AID* B/.0.5 millones, *Grupo de Apoyo* B/.11.7 millones y *proveedores oficiales* por B/.4.4 millones.

La disminución en los renglones de *AID* y *Garantizados AID*, que suman B/.0.8 millones, es producto del pago de amortizaciones vencidas en este período.

El renglón *Grupo de Apoyo*, con disminución neta de B/.11.7 millones, incluye pagos de amortización por B/.18.2 millones, desembolso de B/.0.2 millones recibidos de JICA – Japón, para saneamiento de la ciudad y bahía de Panamá, y el registro de fluctuación monetaria desfavorable por B/.6.3 millones.

En el renglón de *Proveedores Oficiales*, la disminución neta de B/.4.4 millones, incluye pagos de capital por B/.4.3 millones y fluctuación favorable de moneda por B/.0.1 millones.

En el grupo de las *fuentes privadas*, el incremento neto de B/.864.4 millones, incluye aumento de B/.1,009.8 millones en el renglón *Bonos Globales* y disminución en el renglón *Financiamiento Privado* (banca comercial) por B/.145.4 millones.

En los *Bonos Globales*, el aumento incluye una nueva emisión a 12 años de plazo, denominada Bonos Globales 3.875% 2028 por B/.1,000.0 millones y el registro de fluctuación desfavorable de moneda por B/.9.8 millones

La disminución de B/.145.4 millones en el renglón *Financiamiento Privado*, corresponde a abonos de capital sobre los financiamientos bancarios para la Autopista Madden - Colón y para la Línea 1 del Metro de Panamá.

5.2.1.1 Mercado externo de capital

El acceso al mercado de capitales, mediante la colocación de *bonos externos*, se ha constituido en la mayor fuente de recursos para el financiamiento presupuestario, y por ende, en el mayor renglón del endeudamiento público.

Además de fuente primaria de recursos, se mantiene su dinamismo a través de la colocación de nuevas emisiones y la reapertura de emisiones existentes, con el propósito adicional de mejorar el perfil de vencimientos y bajar el costo por tasa de interés, mediante redenciones parciales anticipadas de bonos externos y de títulos valores de deuda interna, sustituyendo los de vencimiento a corto y mediano plazo, para desfasar el compromiso de pago hacia el largo plazo, y procurando obtener ahorros en el costo de los intereses.

En este año 2016, de acuerdo a las perspectivas del mercado, y con el propósito de obtener recursos para financiar el presupuesto de la vigencia, se efectuó la colocación de una nueva emisión de bonos externos denominada *Bonos Globales 3.825% 2028*, colocada a 12 años de plazo, incrementando el saldo de deuda en bonos externos a ser redimido a través del siguiente flujo, que corresponde al perfil de vencimiento contractual de cada emisión.

Cuadro No.5-6 PROGRAMA DE REDENCIÓN DE LOS BONOS EXTERNOS
Período 2020 - 2053
(En millones de Balboas)

Emisión	Año Inicial	VENCIMIENTO NATURAL Y MONTO A REDIMIR, POR AÑO Y POR EMISIÓN															Total
		Año 2020	Año 2021	Año 2023	Año 2024	Año 2025	Año 2026	Año 2027	Año 2028	Año 2029	Año 2034	Año 2035	Año 2036	Año 2051	Año 2052	Año 2053	
Global 8.875%	1997	-	-	-	-	-	-	975.0	-	-	-	-	-	-	-	-	975.0
Global 9.375%	1999	-	-	-	-	-	-	-	-	951.4	-	-	-	-	-	-	951.4
Global 10.75%	2000	30.7	-	-	-	-	-	-	-	-	-	-	-	-	-	-	30.7
Global 9.375%	2003	-	-	138.9	-	-	-	-	-	-	-	-	-	-	-	-	138.9
Global 8.125%	2004	-	-	-	-	-	-	-	-	-	172.9	-	-	-	-	-	172.9
Global 7.125%	2006	-	-	-	-	-	980.0	-	-	-	-	-	-	-	-	-	980.0
Global 6.70%	2006	-	-	-	-	-	-	-	-	677.9	678.0	678.0	-	-	-	-	2,033.9
Global 5.20%	2009	1,500.0	-	-	-	-	-	-	-	-	-	-	-	-	-	-	1,500.0
Samurai 2.664%	2011	-	501.3	-	-	-	-	-	-	-	-	-	-	-	-	-	501.3
Global 4.30%	2013	-	-	-	-	-	-	-	-	-	-	-	-	250.0	250.0	250.0	750.0
Global 4.00%	2014	-	-	-	1,250.0	-	-	-	-	-	-	-	-	-	-	-	1,250.0
Global 3.75%	2015	-	-	-	-	1,250.0	-	-	-	-	-	-	-	-	-	-	1,250.0
Global 3.875%	2016	-	-	-	-	-	-	-	1,000.0	-	-	-	-	-	-	-	1,000.0
Total Redención		1,530.7	501.3	138.9	1,250.0	1,250.0	980.0	975.0	1,000.0	951.4	850.8	678.0	678.0	250.0	250.0	250.0	11,534.1

g/ Valor de conversión del monto emitido - JPY.41,500 millones (Yenes Japoneses a U.S.Dólares).

Fuente: Ministerio de Economía y Finanzas (SIGADE - SAP).

5.2.2 Deuda interna

La *deuda interna del gobierno central* tuvo un aumento neto de B/.111.4 millones, al pasar de B/.4,447.8 millones adeudados al finalizar el año 2015, al saldo de B/.4,559.2 millones al 31 de diciembre de 2016. Este incremento neto incluye al *grupo de fuentes privadas* con aumento de B/.335.5 millones y al *grupo de fuentes del sector público* con disminución de B/.224.1 millones.

El grupo de *fuentes privadas* con aumento neto de B/.335.5 millones, incluye el incremento generado por la colocación de títulos valores de la emisión *Bonos del Tesoro 4.95% 2024* por B/.698.5 millones, así como disminución en los renglones *Financiamiento Privado* por B/.4.3 millones, por pagos de amortización del período, y por B/.352.0 millones en la circulación de *Letras del Tesoro*, producto de nuevas colocaciones mediante subasta pública por B/.346.0 millones y la cancelación de *Letras vencidas* por B/.698.0 millones.

También en este grupo de *fuentes privadas*, disminuyó el renglón *Notas del Tesoro* en B/.6.7 millones, producto neto de una operación de pasivos mediante la cual se compró por anticipado títulos de la emisión Notas del Tesoro 5% 2018 por B/.324.4 millones, y se colocaron títulos de la emisión Notas del Tesoro 3% 2019 por B/.317.7 millones.

En el grupo *fuentes del sector público*, compuesto solamente por el renglón *Financiamiento de Bancos Oficiales*, la disminución de B/.224.1 millones, obedece a pagos vencidos de amortización sobre préstamos a largo plazo por B/.68.2 millones y a la cancelación por anticipado de dos de estos préstamos con saldo de B/.155.9 millones.

5.2.2.1 Mercado interno de capital y operaciones de pasivos

Con el propósito de desarrollar el mercado interno de capital y cubrir parcialmente necesidades presupuestarias, se ha incursionado en el mercado ofreciendo nuevos instrumentos de financiamiento a mediano y largo plazo, adoptando prácticas y estándares internacionales en la emisión y colocación de títulos de deuda pública interna, que a su vez, promueve el desarrollo de un mercado secundario dinámico de instrumentos negociables.

Así que en la medida que las condiciones imperantes del mercado lo permitan, se procede a colocar mediante subasta pública a través de la Bolsa de Valores de Panamá, títulos valores denominados *Notas del Tesoro* y *Bonos del Tesoro*; de estos títulos se han destinado recursos a operaciones de pasivo en el mercado externo e interno.

Durante este año 2016, aprovechando el auge de los títulos valores del mercado interno, se procedió a la reapertura de emisiones autorizadas en años anteriores, y con los recursos generados de su colocación, se procedió a cancelar el saldo de préstamos con el Banco Nacional de Panamá, al retiro parcial de títulos del mercado con vencimiento a corto plazo, además, en el último trimestre de 2016, se dejó de utilizar financiamiento a corto plazo con la suspensión de las subastas para la colocación de Letras del Tesoro.

En resumen, con estas operaciones de pasivos, además de obtener recursos líquidos para hacerle frente a compromisos presupuestarios, se logra un equilibrio de pago entre los vencimientos del 2018 y 2019, lo que también contribuye a evitar el riesgo de financiamiento para su oportuna cancelación.

A continuación el resumen de las operaciones de pasivo del año 2016, con la realización de subastas para la colocación y recompras para el retiro parcial de títulos del mercado:

Cuadro No.5-7 OPERACIÓN DE PASIVOS - AÑO 2016
(En millones de Balboas)

Título de Deuda	Vencimiento	Tasa de Interés	Saldo Inicial	Valor Nominal	Prima (Dscto)	Recibido (Pagado)	Saldo Final
Colocaciones							
Bonos del Tesoro	2024	4.95%	100.0	698.5	50.4	748.9	798.5
Notas del Tesoro	2019	3.00%	290.0	317.7	(0.2)	317.5	607.7
Subtotal	-----	-----	390.0	1,016.2	50.2	1,066.4	1,406.2
Cancelaciones							
Notas del Tesoro	2018	5.00%	994.0	(324.4)	(18.5)	(342.9)	669.6
Subtotal	-----	-----	994.0	(324.4)	(18.5)	(342.9)	669.6
Otras Emisiones							
Notas del Tesoro	2021	4.875%	665.2	-	-	-	665.2
Bonos del Tesoro	2022	5.625%	1,364.0	-	-	-	1,364.0
Subtotal	-----	-----	2,029.2	-	-	-	2,029.2
Total	-----	-----	3,413.2	691.8	31.7	723.5	4,105.0

Realizadas estas transacciones, el detalle de emisiones, colocaciones y saldo actual de las *Notas y Bonos del Tesoro*, es el siguiente:

Cuadro No.5-8 DETALLE DE NOTAS Y BONOS DEL TESORO
Al 31 de diciembre de 2016
(En millones de Balboas)

Emisión	Año Inicial	Tasa de Interés	Monto Autorizado	COLOCACIONES		Vencidas Pagadas	Saldo Actual	Vencimiento
				Al 31 Dic. de 2015	Año 2016			
Notas del Tesoro 2018	2011	5.00%	1,166.2	994.0	-	324.4 a/	669.6	Junio de 2018
Notas del Tesoro 2021	2014	4.875%	1,250.0	665.2	-	-	665.2	Febrero 2021
Notas del Tesoro 2019	2015	3.00%	1,000.0	290.0	317.7	-	607.7	Junio de 2019
Total Notas del Tesoro	-----	-----	3,416.2	1,949.2	317.7	324.4	1,942.5	
Bonos del Tesoro 2022	2012	5.625%	1,400.0	1,364.0	-	-	1,364.0	Julio de 2022
Bonos del Tesoro 2024	2013	4.95%	1,500.0	100.0	698.5	-	798.5	Mayo de 2024
Total Bonos del Tesoro	-----	-----	2,900.0	1,464.0	698.5	-	2,162.5	
Total Notas y Bonos	-----	-----	6,316.2	3,413.2	1,016.2	324.4	4,105.0	

a/ Recompra para el retiro anticipado de Notas del Tesoro que vencen en el año 2018.

Fuente: Ministerio de Economía y Finanzas (SIGADE - SAP).

5.3 Deuda Contractual del Sector Descentralizado

Concluido el año 2016, la *deuda contractual del sector descentralizado* registró un aumento neto de B/.11.8 millones, al pasar de B/. B/.164.4 millones al terminar el año 2015, a B/.176.2 millones al 31 de diciembre de 2016; esta variación incluye disminución en *deuda externa* por B/.3.1 millones y aumento en *deuda interna* por B/.14.9 millones. (Ver Cuadro No.13)

5.3.1 Deuda externa

La disminución de la *deuda externa del sector descentralizado*, que solo la conforma el remanente grupo de *organismos multilaterales*, constituido por el renglón Banco Interamericano de Desarrollo (BID), incluye pagos de amortización por B/.2.9 millones y el registro de fluctuación favorable de moneda por B/.0.2 millones; tanto los abonos a capital, como la fluctuación monetaria, corresponden a la deuda de ETESA.

5.3.2 Deuda interna

La *deuda interna del sector descentralizado* aumentó en B/.14.9 millones, los que están distribuidos entre el grupo *Fuentes Privadas* con B/.8.0 millones y el grupo *Fuentes del Sector Público* con B/.6.9 millones.

Este incremento en la *deuda interna del sector descentralizado* es atribuible a la incorporación de un nuevo ente deudor como es la empresa estatal Transporte Masivo de Panamá, S.A. (MiBus), a través de compromisos con los proveedores Fanalca Investment, S.A. y Felgate Enterprises, S.A., por un total de B/.8.0 millones, así como créditos cedidos por estas mismas empresas al Banco Nacional de Panamá, por B/.16.7 millones.

Por tanto, el aumento de B/.8.0 millones en *Fuentes Privadas* corresponde al registro del nuevo compromiso de la empresa MiBus con *Proveedores*.

En los B/.6.9 millones de aumento en el grupo de *fuentes del sector público*, constituido por el renglón *Financiamiento de Bancos Oficiales*, se incluye la deuda de MiBus cedida por los proveedores al Banco Nacional de Panamá (BNP), por B/.16.7 millones, así como los pagos de amortización a favor del propio BNP, efectuados por la Autoridad de Aeronáutica Civil por B/.1.3 millones, ETESA B/.2.2 millones y Zona Libre de Colón por B/.6.3 millones.

5.4 RELACIÓN DEUDA/PIB

La relación Deuda/PIB, es decir, el peso de la deuda pública sobre el Producto Interno Bruto a precios corrientes mostró una tendencia a la baja hasta el 2013, pasando de 50.0% en el 2007 a 35.0% en el 2013; no obstante, del año 2014 a 2016, esta relación muestra aumentos, de 37.1%, a 40.1%, respectivamente.

**Cuadro No.5-9 RELACIÓN DEUDA¹/PIB DEL SECTOR PÚBLICO
AL 31 DE DICIEMBRE DE 2007-2016
(En millones de Balboas)**

AÑOS	DEUDA DEL SECTOR PÚBLICO			INCREMENTO ANUAL		PIB Corriente 2/	Relación Deuda/PIB (%)
	Total	Externa	Interna	Externa	Interna		
2007	10,470.6	8,275.6	2,195.0	-	-	20,958.0	50.0
2008	10,437.4	8,477.3	1,960.1	201.7	-234.9	24,522.2	42.6
2009	10,972.3	10,150.1	822.2	1,672.8	-1,137.9	26,593.5	41.3
2010	11,629.5	10,438.5	1,191.0	288.4	368.8	28,917.2	40.2
2011	12,814.2	10,910.4	1,903.8	471.9	712.8	34,373.8	37.3
2012	14,265.2	10,782.4	3,482.8	-128.0	1,579.0	39,954.8	35.7
2013	15,683.6	12,231.1	3,452.5	1,448.7	-30.3	44,856.2	35.0
2014	18,230.9	14,352.2	3,878.7	2,121.1	426.2	49,165.8	37.1
2015	20,221.7	15,648.3	4,573.4	1,296.1	694.7	52,132.3	38.8
2016	21,601.6	16,901.9	4,699.7	1,253.6	126.3	53,869.0	40.1

¹ Se refiere a la Deuda Contractual.

² Serie preliminar con año de referencia 2007, actualizada por el INEC, para el período 2007-2016.

Fuente: Elaborado por la Dirección Nacional de Asesoría Económica y Financiera con datos del INEC y la Dir. Nacional de Métodos y Sistemas de Contabilidad.

5.5 SERVICIO DE LA DEUDA PÚBLICA

El saldo comparativo del servicio de la deuda del sector público indica que la misma hasta el 31 de diciembre de 2016 fue de B/.2,482.8 millones, mientras que para el 2015 fue de B/.2,033.3 millones reflejándose un aumento de B/.449.5 millones (22.1%).

**Cuadro No.5-10 SERVICIO DE LA DEUDA DEL SECTOR PÚBLICO
Al 31 DE DICIEMBRE DE 2016 y 2015
(En millones Balboas)**

SECTOR	SERVICIO DE LA DEUDA PÚBLICA		DIFERENCIA	
	2016	2015	Absoluta	Porcentual
TOTAL DE SERVICIO DE LA DEUDA	2,482.8	2,033.3	449.5	22.1
GOBIERNO CENTRAL	2,417.4	1,964.1	453.3	23.1
Amortización	1,368.8	872.5	496.3	56.9
Intereses	1,030.9	998.0	33.0	3.3
Comisiones bancarias	17.7	93.6	-76.0	(81.1)
SECTOR DESCENTRALIZADO	65.3	69.2	(3.8)	(5.6)
Amortización	35.0	29.1	5.9	20.2
Intereses	30.0	39.1	(9.2)	(23.5)
Comisiones bancarias	0.4	0.9	-0.5	(57.4)

Fuente: Contraloría General de la República-Dirección Nacional de Métodos y Sistemas de Contabilidad

CUADRO No.5-11 SALDO COMPARATIVO DE LA DEUDA CONTRACTUAL DEL SECTOR PUBLICO
Al 31 de diciembre, Años 2015 y 2016
(En millones de Balboas)

FUENTE DE FINANCIAMIENTO	SALDO AL 31-12-2015	SALDO AL 31-12-2016	DIFERENCIA
TOTAL DEUDA DEL SECTOR PUBLICO	20,221.7	21,601.6	1,379.9
TOTAL DEUDA EXTERNA	15,648.3	16,901.9	1,253.6
ORGANISMOS MULTILATERALES	4,158.2	4,564.3	406.1
BID	2,212.0	2,567.3	355.3
Banco Mundial (BIRF)	1,029.0	1,000.6	(28.4)
FIDA	0.1	0.0	(0.1)
OFID	65.9	61.2	(4.7)
CAF	805.7	893.6	87.9
Banco Europeo de Inversiones (EIB)	45.5	41.6	(3.9)
ACREEDORES BILATERALES Y OFICIALES	223.1	206.2	(16.9)
AID	0.3	0.0	(0.3)
Garantizados AID	0.5	0.0	(0.5)
Grupo de Apoyo	171.2	159.5	(11.7)
Proveedores Oficiales	51.1	46.7	(4.4)
FUENTES PRIVADAS	11,267.0	12,131.4	864.4
Financiamiento Privado	889.5	744.1	(145.4)
Bonos Globales y Otros	10,377.5	11,387.3	1,009.8
TOTAL DEUDA INTERNA	4,573.4	4,699.7	126.3
FUENTES PRIVADAS ^{1/}	4,024.6	4,368.1	343.5
Financiamiento Privado	7.4	3.1	(4.3)
Proveedores	0.0	8.0	8.0
Letras del Tesoro	604.0	252.0	(352.0)
Notas del Tesoro	1,949.2	1,942.5	(6.7)
Bonos del Tesoro	1,464.0	2,162.5	698.5
FUENTES DEL SECTOR PUBLICO ^{2/}	548.8	331.6	(217.2)
Financiamiento de Bancos Oficiales	548.8	331.6	(217.2)

^{1/} No incluye cuentas por pagar del Gobierno Central en concepto de pasivos por laudos y demandas.

^{2/} No incluye el Financiamiento Interinstitucional (deuda entre entidades del Sector Público) por B/.117.9 millones.

Fuente: Ministerio de Economía y Finanzas (SIGADE - SAP).

CUADRO No.5-12 SALDO COMPARATIVO DE LA DEUDA CONTRACTUAL DEL GOBIERNO CENTRAL
Al 31 de diciembre, Años 2015 y 2016
(En millones de Balboas)

FUENTE DE FINANCIAMIENTO	SALDO AL 31-12-2015	SALDO AL 31-12-2016	DIFERENCIA
TOTAL GOBIERNO CENTRAL	20,057.3	21,425.4	1,368.1
TOTAL DEUDA EXTERNA	15,609.5	16,866.2	1,256.7
ORGANISMOS MULTILATERALES	4,119.4	4,528.6	409.2
BID	2,173.2	2,531.6	358.4
Banco Mundial (BIRF)	1,029.0	1,000.6	(28.4)
FIDA	0.1	0.0	(0.1)
OFID	65.9	61.2	(4.7)
CAF	805.7	893.6	87.9
Banco Europeo de Inversiones (EIB)	45.5	41.6	(3.9)
ACREEDORES BILATERALES Y OFICIALES	223.1	206.2	(16.9)
AID	0.3	0.0	(0.3)
Garantizados AID	0.5	0.0	(0.5)
Grupo de Apoyo	171.2	159.5	(11.7)
Proveedores Oficiales	51.1	46.7	(4.4)
FUENTES PRIVADAS	11,267.0	12,131.4	864.4
Financiamiento Privado	889.5	744.1	(145.4)
Bonos Globales y Otros	10,377.5	11,387.3	1,009.8
TOTAL DEUDA INTERNA	4,447.8	4,559.2	111.4
FUENTES PRIVADAS ^{1/}	4,023.7	4,359.2	335.5
Financiamiento Privado	6.5	2.2	(4.3)
Letras del Tesoro	604.0	252.0	(352.0)
Notas del Tesoro	1,949.2	1,942.5	(6.7)
Bonos del Tesoro	1,464.0	2,162.5	698.5
FUENTES DEL SECTOR PUBLICO	424.1	200.0	(224.1)
Financiamiento de Bancos Oficiales	424.1	200.0	(224.1)

^{1/}: No incluye cuentas por pagar en concepto de pasivos por laudos y demandas.

Fuente: Ministerio de Economía y Finanzas (SIGADE - SAP).

**CUADRO No.5-13 SALDO COMPARATIVO DE LA DEUDA
CONTRACTUAL DEL SECTOR DESCENTRALIZADO
Al 31 de diciembre, Años 2015 y 2016
(En millones de Balboas)**

FUENTE DE FINANCIAMIENTO	SALDO AL 31-12-2015	SALDO AL 31-12-2016	DIFERENCIA
TOTAL DESCENTRALIZADAS	164.4	176.2	11.8
TOTAL DEUDA EXTERNA	38.8	35.7	(3.1)
ORGANISMOS MULTILATERALES	38.8	35.7	(3.1)
BID	38.8	35.7	(3.1)
ACREEDORES BILATERALES Y OFICIALES	-	-	-
FUENTES PRIVADAS	-	-	-
TOTAL DEUDA INTERNA	125.6	140.5	14.9
FUENTES PRIVADAS	0.9	8.9	8.0
Financiamiento Privado	0.9	0.9	0.0
Proveedores	0.0	8.0	8.0
FUENTES DEL SECTOR PUBLICO ^{1/}	124.7	131.6	6.9
Financiamiento de Bancos Oficiales	124.7	131.6	6.9

^{1/}: No incluye el Financiamiento Interinstitucional (deuda entre entidades del Sector Público) por B/.117.9 millones.

(-) Valor nulo o cero

Fuente: Ministerio de Economía y Finanzas (SIGADE - SAP).

Situación Financiera del
Fondo de Ahorro
de Panamá

Informe del Contralor
Año 2016



6. SITUACIÓN FINANCIERA DEL FONDO DE AHORRO DE PANAMÁ

El Fondo de Ahorro de Panamá (FAP), fue creado mediante la Ley 38 de 5 de junio de 2012 que modifica la Ley 34 de 5 de junio de 2008, sobre Responsabilidad Social fiscal.

El FAP se constituirá por la totalidad de los activos del Fondo Fiduciario para el Desarrollo (FFP)¹ y acumulará activos con los siguientes aportes:

1. Toda contribución de la Autoridad del Canal de Panamá al Tesoro Nacional, superior al 3.5% del PIB nominal del año en curso, a partir del año fiscal 2015.
2. Los fondos provenientes de la venta de las acciones de las empresas mixtas propiedad del Estado.(Ley No.48 de 6 de agosto de 2013)
3. Las herencias, legados y donaciones que se le hagan.
4. Los recursos que por ley se destinen al FAP.

El FAP tiene por objeto:

1. Establecer un mecanismo de ahorro a largo plazo para el Estado panameño.
2. Establecer un mecanismo de estabilización para casos de estado de emergencia y desaceleración económica.
3. Disminuir la necesidad de recurrir a instrumentos de deuda para atender las circunstancias descritas anteriormente.
4. Completar los objetivos anteriores, mediante una regla de contención del déficit para el Sector Público No Financiero mediante la Ley 34 de 2008 y sus reglamentaciones.

Los recursos del FAP solo podrán ser utilizados para transferencias al Tesoro Nacional, bajo las condiciones establecidas en el artículo 11 de la Ley 34 de 2008 y sus reglamentaciones. Los retiros únicamente podrán estar asociados a las siguientes situaciones:

1. Estado de emergencia declarado por el Consejo de Gabinete, siempre que el costo asociado sea igual o superior al 0.5% del PIB. Esta regla entrará a regir a partir del año fiscal 2015. En el caso de haberse contratado un seguro catastrófico y/o de accederse a una línea de crédito contingente contratada para este propósito, se excluirá del costo asociado a la emergencia el monto de cobertura del seguro y/o uso de la línea de crédito contingente que exceda un 0.5% del PIB para objeto de determinar el monto del retiro posible a efectuarse del FAP. Los retiros del FAP estarán condicionados a que los activos del FAP no podrán ser inferiores al 2.0% del PIB nominal del año anterior.
2. Desaceleración económica, esta regla entrará a regir a partir del año fiscal 2015. Los retiros del FAP estarán condicionados a que los activos del FAP no podrán ser inferiores al 2.0% del PIB nominal del año anterior.
3. Se podrá retirar hasta un 0.5% del PIB anualmente, con el único fin de prepagar y retirar deuda soberana emitida por el Estado a través del Gobierno Central, siempre que los activos del FAP sean superiores al 5% del PIB nominal del año anterior.

Con respecto a la inversión de los recursos del FAP, éstos deben adecuarse a los siguientes lineamientos generales:

¹ El FFD fue creado mediante la Ley 20 de 15 de mayo de 1995.

1. El FAP solamente podrá invertir en emisores e instrumentos fuera de Panamá. Como única excepción, el FAP podrá invertir hasta un 10% de sus activos en títulos de deuda emitidos por la República de Panamá, a través del mercado secundario de capital internacional o nacional, de los cuales únicamente el 5% podrá ser a través del mercado secundario de capital nacional. Esta excepción regirá a partir del año 2015.
2. El Ministerio de Economía y Finanzas, en su calidad de Fideicomitente, mediante resolución ministerial, definirá las directrices de inversión bajo las cuales la Junta Directiva debe establecer la política de inversiones de los activos del FAP, fijando los parámetros para la inversión que enmarcarán dicha política, incluyendo índices de referencia (performance benchmarks), calificación de riesgo y los límites de colocación por clase de activos.

Respecto al Fideicomiso, la administración del FAP estará a cargo del Banco Nacional de Panamá en calidad de Fiduciario, mediante un Fideicomiso irrevocable, que se administrará de manera independiente a las actividades del Banco Nacional de Panamá. Los términos del Fideicomiso deberán cumplir con las directrices de inversión, de custodia y de licitación del FAP, así como con las disposiciones de la Ley 38 precitada y su reglamento. El Fideicomiso podrá ser enmendado únicamente mediante mutuo acuerdo entre el Fideicomitente y el Fiduciario. Asimismo, la Junta Directiva podrá sugerir las modificaciones que considere necesarias para el manejo óptimo del FAP. Las modificaciones deberán cumplir con las condiciones de inversión, seguridad, rendimiento, liquidez, diversificación de riesgo y limitaciones contenidas en las directrices de inversión y en la Ley y su reglamento.

Como Fideicomitente, el Ministerio de Economía y Finanzas, emitirá las directrices de inversión dentro de las cuales la Junta Directiva establecerá la política de inversiones y velará porque la Junta Directiva se rija por los parámetros de inversión del FAP. Además, deberá asegurar la transparencia en la divulgación de las operaciones del FAP. Estas operaciones incluyen decisiones de inversión, estados financieros, flujos de acumulación y retiros, actas de reuniones de la Junta Directiva y la Comisión Supervisora, contratación de las empresas administradoras y de custodia, y contratación del auditor externo.

De conformidad con el Decreto Ejecutivo No.1068 de 6 de septiembre de 2012, que reglamenta la Ley 38 de 5 de junio de 2012, se establece que los recursos del FAP serán administrados por la Junta Directiva y la Secretaría Técnica del FAP.

Resultados de operaciones 2016

Al 31 de diciembre de 2016, el total de activos del FAP presentó una disminución de B/.5.1 millones; es decir, -0.4% al pasar de B/.1,389.5 millones en la vigencia fiscal 2015 a B/.1,384.4 millones al mes de diciembre de 2016.

Entre los activos que presentaron disminuciones se destacan: las inversiones en valores con B/.57.2 millones y los depósitos a plazo en bancos del exterior con B/.1.7 millones.

Los Pasivos registraron una disminución de B/.45.2 millones, que se ubica fundamentalmente, en el renglón de *cuentas por pagar por compra de inversiones* con disminución de B/.43.2 millones (26.9%) y el renglón de *cuentas por pagar y otros pasivos* disminuyó en B/.2.0 millones (46.4%).

El Patrimonio Total presentó un aumento de 3.3%, es decir, B/.40.1 millones al pasar de B/.1,225.0 millones a B/.1,265.0 millones durante el período. Este aumento se debió al incremento que se dio en la cuenta de *excedente acumulado de ingresos sobre gastos*, ya que la *cuenta de capital* aportado no presentó variación.

En el Estado de Resultado, el total de *intereses ganados* aumentó en B/.352.9 mil (1.7%), al reportar un monto de B/.21.3 millones al 31 de diciembre de 2016, frente al monto de B/.20.9 millones registrados al 31 de diciembre de 2015. Del mismo modo, se registró un aumento en las *ganancias neta en valores* de B/.43.6 millones.

El total de gastos reflejó una disminución de 2.7%, es decir, B/.96.0 mil al pasar de B/.3.5 millones a B/.3.4 millones durante los cierres 2016-2015. Es importante señalar que, las cuentas que componen el total de gastos presentaron disminuciones que totalizaron B/.371.6 mil, excepto la cuenta de *Otros gastos* que se incrementó en B/.275.6 mil.

Finalizada la vigencia fiscal 2016, el total de ganancias integrales alcanzó la cifra de B/.40.1 millones, es decir un aumento de B/.44.1 millones (1,095.7%) con respecto al 2015, año en que alcanzó pérdidas por B/.4.0 millones.

**Cuadro No.6-1 FONDO DE AHORRO DE PANAMÁ
BALANCE DE SITUACIÓN
AL 31 DE DICIEMBRE DE 2016-15
(en miles de Balboas)**

DETALLE	2016 (1)	2015 (2)	VARIACIÓN	
			ABSOLUTA (3)=(1)-(2)	RELATIVA 4=(3)/(2) *100
ACTIVO				
Depósitos a la vista en casas administradoras de inversiones	44,097.4	814.8	43,282.6	5,311.9
Depósitos a la vista en bancos locales	285.1	503.0	-217.9	-43.3
Depósitos a plazo en bancos locales	-	-	0.0	..
Depósitos a plazo en bancos del exterior	248,428.8	250,157.0	-1,728.2	-0.7
Inversiones en valores	1,061,316.2	1,118,569.1	-57,252.9	-5.1
Cuentas por cobrar por venta de inversiones	17,955.9	12,071.2	5,884.7	48.7
Intereses acumulados por cobrar y otros activos	12,294.9	7,386.7	4,908.2	66.4
TOTAL DE ACTIVO	1,384,378.3	1,389,501.9	-5,123.6	-0.4
PASIVO				
Cuentas por pagar por compra de inversiones	116,993.5	160,148.5	-43,155.0	-26.9
Cuentas por pagar y otros pasivos	2,348.7	4,382.3	-2,033.6	-46.4
TOTAL PASIVO	119,342.2	164,530.8	-45,188.6	-27.5
PATRIMONIO				
Capital aportado	1,165,902.0	1,165,902.0	0.0	0.0
Excedente acumulado de ingresos sobre gastos	99,134.0	59,069.1	40,064.9	67.8
TOTAL PATRIMONIO	1,265,036.0	1,224,971.1	40,064.9	3.3
TOTAL PASIVO Y PATRIMONIO	1,384,378.2	1,389,501.9	-5,123.7	-0.4

(-) Cantidad Nula o cero

(..) No aplica

Fuente: Secretaría Técnica del FAP.

Cuadro No. 6-2 FONDO DE AHORRO DE PANAMÁ
ESTADO DE RESULTADO
AL 31 DE DICIEMBRE DE 2016-15
(en miles de Balboas)

DETALLE	2016 (1)	2015 (2)	VARIACIÓN	
			ABSOLUTA (3)=(1)-(2)	RELATIVA 4=(3)/(2) *100
Intereses ganados sobre:				
Depósitos a plazo en bancos	1,050.1	288.0	762.1	264.6
Inversiones en bonos	-	-	0.0	
Inversiones en casas administradoras	20,237.4	20,646.6	-409.2	-2.0
TOTAL DE INTERES GANADOS	21,287.5	20,934.6	352.9	1.7
Dividendos ganados sobre acciones	4,822.7	3,483.6	1,339.1	38.4
Ganancia neta realizada en valores	9,621.5	11,423.2	-1,801.7	-15.8
Pérdida neta no realizada en valores a valor razonable				
Con cambios en resultados e instrumentos derivados	7,728.3	-36,373.4	44,101.7	-121.2
(PÉRDIDA) GANANCIA NETA EN VALORES	22,172.5	-21,466.6	43,639.1	-203.3
Otros ingresos	2.0	1.3	0.7	57.6
Gastos:				
Administración de valores	1,945.5	1,946.2	-0.7	0.0
Custodia de valores	448.8	808.1	-359.3	-44.5
Honorarios	451.7	463.3	-11.6	-2.5
Otros gastos	551.1	275.5	275.6	100.0
TOTAL DE GASTOS	3,397.1	3,493.1	-96.0	-2.7
(DÉFICIT) EXCEDENTE DE INGRESOS SOBRE GASTOS	40,064.9	-4,023.9	44,088.8	-1,095.7

(-) Cantidad Nula o cero

(..) No aplica

Fuente: Secretaria Técnica del FAP.

Cuadro No. 6-3 FONDO DE AHORRO DE PANAMÁ
DETERMINACIÓN DEL ESTADO DE SITUACIÓN FINANCIERA
AL 31 DE DICIEMBRE DE 2016
(en miles de Balboas)

DETALLE	Contrato de Fideicomiso (1)	Secretaría Técnica	Subtotal	Eliminaciones	Total
ACTIVOS					
Depósitos a la vista en casas administradoras de inversiones	44,097.4	-	44,097.4	-	44,097.4
Depósitos a la vista en bancos locales	66.1	218.9	285.1	-	285.1
Depósitos a plazo en bancos del exterior	248,428.8	-	248,428.8	-	248,428.8
Inversiones en valores	1,061,316.2	-	1,061,316.2	-	1,061,316.2
Cuentas por cobrar por venta de inversiones	17,955.9	-	17,955.9	-	17,955.9
Intereses acumulados por cobrar y otros activos	12,513.4	1,210.5	13,723.9	(1,428.9)	12,294.9
TOTAL DE ACTIVOS	1,384,377.8	1,429.4	1,385,807.3	(1,428.9)	1,384,378.3
PASIVOS					
Cuentas por pagar por compra de inversiones	116,993.5	-	116,993.5	-	116,993.5
Cuentas por pagar Secretaría - Técnica	1,104.9	0	1,104.9	(1,104.9)	0
Cuentas por pagar y otros pasivos	1,567.9	1,104.9	2,672.8	(324.1)	2,348.7
TOTAL PASIVOS	119,666.3	1,104.9	120,771.2	(1,429.0)	119,342.2
PATRIMONIO FIDUCIARIO					
Capital aportado	1,165,902.0	-	1,165,902.0	-	1,165,902.0
Excedente acumulado de ingresos sobre gastos	98,809.4	324.5	99,133.9	-	99,133.9
TOTAL DE PATRIMONIO FIDUCIARIO	1,264,711.4	324.5	1,265,035.9	-	1,265,035.9
TOTAL DE PASIVOS Y PATRIMONIO FIDUCIARIO	1,384,377.8	1,429.4	1,385,807.1	(1,429.0)	1,384,378.1

(-) Cantidad Nula o cero

(1) El Contrato de Fideicomiso irrevocable Fondo de Ahorro de Panamá No.0001 fue celebrado entre el Ministerio de Economía y Finanzas, en calidad de Fideicomitente y el Banco Nacional de Panamá en su condición de Fiduciario, al amparo de la Ley 1 de 5 de enero de 1984 por la cual se regula el fideicomiso en Panamá.

Fuente: Secretaría Técnica del FAP.

Cuadro No. 6-4 FONDO DE AHORRO DE PANAMÁ
DETERMINACIÓN DEL ESTADO DE RESULTADO
AL 31 DE DICIEMBRE DE 2016
(en miles de Balboas)

DETALLE	Contrato de Fideicomiso (1)	Secretaría Técnica	Subtotal	Eliminaciones	Total
Intereses y dividendos ganados:					
Depósitos a plazo en bancos	1,050.1	-	1,050.1	-	1,050.1
Inversiones en casas administradoras	20,237.4	-	20,237.4	-	20,237.4
Reconocimiento de presupuesto para Secretaría Técnica	-	3,148.9	3,148.9	3,148.9	-
Dividendos ganados sobre acciones	4,822.7	0	4,822.7	-	4,822.7
TOTAL DE INTERESES Y DIVIDENDOS GANADOS	26,110.2	3,148.9	29,259.1	3,148.9	26,110.2
Ganancia neta realizada en valores	9,621.5	-	9,621.5	-	9,621.5
Ganancia neta no realizada en valores a valor razonable con cambios en resultados e instrumentos derivados	7,728.3	-	7,728.3	-	7,728.3
GANANCIA NETA EN VALORES	17,349.8	-	17,349.8	-	17,349.8
Otros ingresos	2.0	0	2.0	-	2.0
Gastos:					
Administración de valores	-	1,945.5	1,945.5	-	1,945.5
Custodia de valores	-	448.8	448.8	-	448.8
Honorarios	-	451.7	451.7	-	451.7
Asignación de presupuesto para Secretaría Técnica	3,148.9	-	3,148.9	(3,148.9)	-
Otros gastos	10.6	540.6	551.1	-	551.1
TOTAL DE GASTOS	3,159.4	3,386.6	6,546.0	(3,148.9)	3,397.1
(DÉFICIT) EXCEDENTE DE INGRESOS SOBRE GASTOS	40,302.6	-237.7	40,064.9	-	40,064.9

(-) Cantidad Nula o cero

(1) El Contrato de Fideicomiso irrevocable Fondo de Ahorro de Panamá No.0001 fue celebrado entre el Ministerio de Economía y Finanzas, en calidad de Fideicomitente y el Banco Nacional de Panamá en su condición de Fiduciario, al amparo de la Ley 1 de 5 de enero de 1984 por la cual se regula el fideicomiso en Panamá.

Fuente: Secretaría Técnica del FAP.

Subsidios otorgados
por el Estado

Informe del Contralor
Año 2016



7. SUBSIDIOS OTORGADOS POR EL ESTADO

Los subsidios otorgados por el Estado se presentan en este Capítulo, por Institución Ejecutora. Estos subsidios van dirigidos a contribuir al mejoramiento de los hogares más vulnerables del país, así como al incentivo y protección de áreas productivas específicas.

De acuerdo a información del Ministerio de Economía y Finanzas, el monto en concepto de los principales subsidios otorgados por el Estado, al 31 de diciembre del año 2016 fue de B/.1,209.5 millones, que comparado con el periodo similar del año 2015 (B/.1,401.5 millones), representa una disminución de B/.192.0 millones, es decir, del 13.7%.

Al 31 de diciembre del año 2016 de los subsidios otorgados por el Estado (B/.1,209.5 millones), la mayor parte se destinó a los siguientes programas: Beca Universal con B/.183.0 millones, Programa 120 a los 65 con B/.179.6 millones, Aumento de Pensiones 2011 con B/.150.5 millones, Aporte para sostenibilidad del régimen de Invalidez, Vejez y Muerte (IVM) con B/.140.0 millones, Intereses Preferenciales con B/.100.2 millones, Fondo para la Equidad y Calidad de la Educación (FECE) con B/.89.0 millones, Subsidio al Gas Licuado con B/.66.3 millones, 0.8% de los salarios básicos y pagos a jubilados con B/.64.8 millones, Fondo Solidario de Vivienda con B/.47.4 millones, Subsidio de Tarifas del Metrobus con B/.38.5 millones, Programa Red de Oportunidades con B/.37.2 millones, Aporte especial para maternidad y enfermedad con B/.25.0 millones, Aporte de intereses del 2% sobre valores del Estado con B/.20.5 millones y el Programa de Nutrición Escolar con B/.14.3 millones.

Los programas que tuvieron mayor incremento en cuanto a la variación porcentual relativa fueron: Fondo de Financiamiento de Microcréditos con 309.8%, Fondo Solidario de Vivienda con 205.5%, Garantía para la Actividad Agropecuaria con 126.7%, Fondo para la Equidad y Calidad de la Educación (FECE) con 61.2%, Aumento de pensiones 2011 con 30.5%, Intereses Preferenciales con 25.3%, Fondo de Asistencia Técnica y Capacitación con 18.9%, Programa de Inserción Laboral con 15.8% y el Programa 120 a los 65 con 14.6%.

Descripción de Subsidios Estatales según Institución Ejecutora:

▪ Ministerio de Economía y Finanzas

Fondo de Compensación Energética (FACE): Con el propósito de compensar a las empresas distribuidoras de energía eléctrica por los montos dejados de percibir a través de la actualización de las tarifas eléctricas, el Consejo de Gabinete, mediante Resoluciones de Gabinete No.174 y No.175 del 8 de noviembre de 2011, autorizó la suscripción de un Contrato de Fideicomiso suscrito entre el Ministerio de Economía y Finanzas (MEF) y la empresa de Transmisión Eléctrica, S.A. (ETESA), para la constitución del Fondo de Compensación Energética y la implementación del esquema a ser adoptado por el Estado en concepto de las tarifas de energía eléctrica que se aplicarán a los clientes finales, el cual fue refrendado por la Contraloría General de la República el 23 de diciembre de 2011, con el propósito de mitigar el efecto del aumento de las tarifas a los clientes finales.

Gas Licuado: Subsidio que regula el precio del gas licuado de petróleo en cilindros de 25 libras (11.34 kilogramos) nuevo Decreto Ejecutivo No.517 de 19 de diciembre de 2016, los precios subsidiados al por menor de este rubro oscilan entre los B/.4.37 a B/.7.00 por cilindro y los precio al por mayor se estableció entre B/.3.97 a B/.6.50 por cilindro según el área comercial estipulada

dentro del país. Es importante destacar en la República de Panamá. Según el que este subsidio se ha prorrogado cada seis meses desde el año 1992.

Interés Preferencial: Según Ley No.3 de 20 de marzo de 1985 y sus modificaciones se establecen incentivos para promover el acceso a la vivienda, al tiempo que se mantiene activo el sector de la construcción, generador de miles de empleos en todo el país. Según la Ley No.63 de 2013 la diferencia entre la tasa de referencia y la tasa inferior a ella que cobre el acreedor sobre cada uno de los préstamos hipotecarios preferenciales se denomina tramo preferencial. Este tramo no podrá exceder el 4% en los préstamo para vivienda, cuyo valor sea mayor de B/.40.0 mil y no exceda B/.80.0 mil. El tramo preferencial cuyo valor sea mayor a B/.80.0 mil y no exceda B/.120.0 mil será de 2%, en caso de viviendas con valor de hasta B/.40.0 mil el Estado pagará el 100% del tramo preferencial.

Fondo de Estabilización Tarifaria (FET): La Resolución de Gabinete No.82 de 11 de agosto de 2015 aprobó transferir un aporte de B/.32.5 millones al Fondo de Estabilización Tarifaria (FET) de la siguiente forma: 1) B/.16.4 millones a las empresas distribuidoras con la finalidad de que se mantenga a los clientes que consumen hasta 400 Kwh. mensuales en la tarifa de Baja Tensión Simple (BTS), el precio promedio equivalente pagado en el primer semestre de 2015, en el segundo semestre de 2015; 2) B/.16.0 millones al Fondo Tarifario de Occidente (FTO), el cual fue creado mediante la Resolución de Gabinete No.59 de 23 de junio de 2015 para compensar a la Empresa de Distribución Eléctrica Chiriquí S.A. (EDECHI), por los montos dejados de percibir a través de la actualización tarifaria, debido al compromiso adquirido por el Gobierno Nacional de mitigar el traspaso de costos a los clientes finales más vulnerables.

▪ **Ministerio de Desarrollo Social**

Programa 120 a los 65: Programa especial de asistencia económica que fue creado mediante la Ley No.86 de 18 de noviembre de 2010 para mejorar las condiciones de vida de los adultos mayores de Setenta años (70) años o más sin jubilación o pensión en condiciones de riesgo social, vulnerabilidad, marginación o pobreza. Posteriormente mediante la Ley No.15 de 1 de septiembre de 2014 se modificó la edad mínima para pertenecer a este programa a 65 años y se elevó la transferencia de B/.100.00 a B/.120.00 mensuales los cuales se entregarán cada dos (2) meses a las personas beneficiadas.

Red de Oportunidades: Programa de Transferencia Monetaria Condicionada, cubre a miles de panameños registrados en el Mapa de la Pobreza y en los Estudios de Vulnerabilidad, como “personas que viven en condiciones de pobreza extrema”. La Red de Oportunidades, es un programa de alta sensibilidad social que tiene como objetivo insertar a las familias en situación de pobreza y pobreza extrema, en la dinámica del desarrollo nacional, garantizando los servicios de salud y educación, todo lo cual mejora sustancialmente la calidad de vida.

Programa Ángel Guardián: Creado con la Ley No.39 de 14 de junio de 2012, con el objetivo de apoyar a las personas con discapacidad severa en condición de dependencia y pobreza extrema, con un aporte económico de B/.80.00 mensuales que serán entregados cada dos meses (B/.160.00), para mejorar la calidad de vida de cada uno de ellos y lograr su inclusión social.

▪ **Ministerio de Educación**

Fondo para la Equidad y Calidad de la Educación (FECE): De acuerdo a la Ley No.49 de 18 de septiembre de 2002 (que modifica artículos del Decreto de Gabinete 18 de 1971, sobre el

Seguro Educativo, modificado por las leyes 13 y 16 de 1987), el 27% del total recaudado del los ingresos de seguro educativo se destinan exclusivamente para sufragar los gastos de los colegios y las escuelas oficiales del primer nivel de enseñanza o educación básica general y del segundo nivel de enseñanza o educación media. A dicho porcentaje se le suman los excedentes de la recaudación del Seguro Educativo al cierre del año fiscal. Estos excedentes son distribuidos exclusivamente en los centros educativos del primer nivel de enseñanza para la compra de equipos de laboratorios, mobiliario escolar, tecnología educativa y materiales didácticos, construcción y reparación de escuelas y fortalecimiento de programas nutricionales.

El 73% restante se distribuye como sigue: Formación profesional (14%), educación sindical (5%), educación cooperativa (5%), educación agropecuaria (6.5%), radio y televisión educativa (6%), programa de becas y préstamos educativos, capacitación y educación continua al recurso humano del sector privado (3%), capacitación gremial docente (1%) y educación dual del sector privado (1.5%).

Este fondo, constituido por las contribuciones señaladas es administrado por el Ministerio de Educación en la forma en que dispone la Ley Orgánica de Educación y el reglamento que dicte el Órgano Ejecutivo para su uso y fiscalización.

Programa de Nutrición Escolar: Mediante la Ley No.35 de 1995 se establece el Programa de Distribución del Vaso de Leche y la Galleta Nutricional o Cremas Nutritivas Enriquecidas, en todos los centros oficiales de educación preescolar y primaria del país, con el objetivo primordial de garantizar que la población escolar panameña que asiste a los centros oficiales de educación preescolar y primaria, tengan acceso a una merienda ligera diaria para completar su dieta familiar, en bienestar del estudiante, con el fin de obtener un mejor rendimiento escolar. Este programa fue modificado por la Ley No.36 del 29 de junio de 2009 incorporándolo a la política de Seguridad Alimentaria incorporando el nivel de educación premedia y definiéndolo como un programa de interés nacional.

Uniformes, Libros y Útiles Escolares: Apoyo del Estado en la labor educativa, amparado por la Ley No.18 de 23 de abril de 2010, la cual establece un régimen especial de adquisición de obras, bienes y servicios para el Ministerio de Educación y adopta otra medida.

- **Ministerio de Vivienda y Ordenamiento Territorial**

Fondo Solidario de Vivienda: Es un aporte de carácter intransferible para personas y familias de bajos ingresos de la economía formal e informal, por un monto de B/.10,000.00 por familias, para la adquisición de viviendas nuevas, cuyo precio de venta no exceda la suma de B/.50,000.00, sin incluir el monto correspondiente a los gastos legales y cierre de transacción. (Artículo 1, del Decreto Ejecutivo No.393 de 16 de diciembre de 2014).

Programa de Apoyo Rápido para Vivienda de Interés Social (PARVIS): Es un subsidio Estatal para viviendas de interés social, consistente en una ayuda directa que se otorga al beneficiario por una sola vez, sin cargo de retribución. Dicho subsidio habitacional directo puede constituir en primera instancia un complemento del ahorro de la persona interesada en la adquisición de una vivienda nueva por medio de crédito hipotecario. En segunda opción el subsidio estará dirigido a lograr mediante un programa de apoyo rápido, la posibilidad de obtener soluciones de vivienda para sectores marginales de pobreza y extrema pobreza, fundamentando la ayuda en la participación comunitaria tanto en las fases de la priorización del proyecto y elaboración de la solicitud, como en la ejecución, operación y mantenimiento de la obra PARVIS. (Decreto Ejecutivo No.45 de 20 de diciembre de 1996).

Fondo de Ahorro Habitacional: Creado mediante el artículo 27 de la Ley No.22 de 29 de julio de 1991, el cual tiene como objetivo principal fomentar el ahorro y obtener los recursos financieros necesarios para procurar la solución del problema habitacional del país.

Fondo de Asistencia Habitacional: Creado mediante la Ley No.93 de 4 de octubre de 1973 Artículo 52, con el fin de garantizar al arrendador el pago del monto del canon de arrendamiento en los casos de lanzamientos por mora y para reparación de los inmuebles que por motivos de interés social urgente el Ministerio de Vivienda necesite ocupar inmediatamente, (cualquier bien inmueble que se encuentre desocupado, en calidad de arrendamiento temporal). Esta Ley establece que este fondo será depositado en el Banco Nacional de Panamá en una cuenta denominada “Fondo de Asistencia Habitacional”.

▪ **Ministerio de Trabajo y Desarrollo Laboral**

Programa de Inserción Laboral: Proyecto Nacional de Formación Ocupacional e Inserción Laboral ejecutado por el Ministerio de Trabajo y Desarrollo Laboral (MITRADEL), el cual se encuentra enmarcado dentro del Programa Regional Centroamericano que incluye a los seis países del área más la República Dominicana. Se trata de una iniciativa de la Agencia Española de Cooperación y de las instituciones gubernamentales panameñas implicadas en las políticas de inserción y formación laboral, a saber, el Ministerio de Economía y Finanzas (MEF), el Ministerio de Educación (MEDUCA), el Instituto Nacional de Formación Profesional y Capacitación para el Desarrollo Humano (INADEH) y el Ministerio de Trabajo y Desarrollo Laboral (MITRADEL).

El programa pretende facilitar la inserción laboral de grupos vulnerables (jóvenes desertores del subsistema regular de educación, jóvenes en riesgo social, mujeres jóvenes jefas de hogar, personas egresadas de la educación básica general de adultos, personas desempleadas, personas que trabajan en el sector informal), para mejorar su calidad de vida, a través de la realización de acciones de formación y capacitación profesional, homogéneas y adaptadas a las necesidades del país, y de la implementación de acciones de acompañamiento a la inserción profesional por cuenta ajena y por cuenta propia que incrementen la empleabilidad de las personas participantes en el programa.

▪ **Caja de Seguro Social**

Aumento de Pensiones: El artículo 192 de la Ley No.51 de 2005, que se refiere al aumento de pensiones de vejez e invalidez ha sido modificado por las siguientes leyes:

- Ley No.2 del 8 de enero de 2007 con un incremento de B/.10.00 mensuales cada cinco años, excepto pensiones mayores de B/.500.00 mensuales.
- Ley No.22 del 13 de abril de 2009 con un incremento de B/.25.00 mensuales a pensiones que no sobrepasen los B/.700.00 mensuales.
- Ley No.70 del 6 de septiembre de 2011 con un incremento de B/.10.00 cada cinco años, excepto pensiones mayores de B/.800.00.

Aporte para sostenibilidad del régimen Invalidez, Vejez y Muerte (IVM): Se refiere al fideicomiso creado por el Estado y establecido en el Artículo 213 de la Ley No.51 de 27 de diciembre de 2005, para la sostenibilidad del Régimen de Invalidez, Vejez y Muerte. En lo que respecta a los beneficios definidos el Estado aporta B/.140.0 millones anuales desde 2013.

0.8% de los salarios básicos y pagos a jubilados: Aporte del Estado a los recursos de la Caja de Seguro Social para cubrir los gastos de administración que demandan las prestaciones de los Riesgos de Enfermedad y Maternidad, y de Invalidez, Vejez y Muerte. Establecido en la Ley No.51 de 2005, Artículo 101, numeral 9.

Aporte especial para maternidad y enfermedad: Aporte del Estado, establecido en el Artículo 222 de la Ley No. 51 de 2005, para la atención en salud, con base a la obligación constitucional de velar por la salud de la población de la República.

Aporte de intereses del 2% sobre valores del Estado: Corresponde a un subsidio anual del Estado equivalente a B/.20.5 millones al año, para compensar las fluctuaciones o posible disminución de la tasa de interés de las inversiones que mantenga la CSS en bonos, pagarés u otros valores similares emitidos por el Estado. Este aporte fue establecido en el Artículo 101, Numeral 12 de la Ley No.51, de 27 de diciembre de 2005.

Pensión Vitalicia Dietilenglicol: Pago correspondiente a la pensión vitalicia de carácter especial a favor de las víctimas afectadas en su salud por la intoxicación masiva con Dietilenglicol (Ley No.13 de 2010 modificada por la Ley No.20 de 2013 y la Ley No.12 del 7 de abril de 2015).

Participación del impuesto selectivo al consumo de bebidas: Mediante la Ley No.45 de 14 de marzo de 1995, se crea el Impuesto Selectivo al Consumo de bebidas gaseosas, alcohólicas y cigarrillos (ISC); en su Artículo 23 establece que ingresará a la Caja de Seguro Social el 20% del rendimiento del ISC de vino, y en su Artículo 26 que ingresará a la Caja de Seguro Social la sexta parte del rendimiento del ISC de cerveza.

La Ley No.6 de 20 de marzo de 2015 modificó, entre otros, el artículo 27 de la Ley No.45 disponiendo que de lo que se recaude en este impuesto se destinará 10% al Programa Techos de Esperanza, 20% al Régimen de Invalidez, Vejez y Muerte de la Caja de Seguro Social exclusivamente para el Subsistema de Beneficio Definido, 5% a PANDEPORTES, y 5% al Instituto de Salud Mental para el Centro de Estudio y Tratamiento de Adicciones.

Aporte–Junta Técnica Actuarial: Por las responsabilidades que asume el Estado directamente al establecer el Fondo y su aporte anual al Régimen de Invalidez, Vejez y Muerte en lo que respecta a los beneficios definidos, se crea una Junta Actuarial, externa e independiente, designada por el Órgano Ejecutivo de una lista de profesionales presentada por la Junta Directiva, la cual tendrá como objetivo investigar, evaluar y analizar la situación del Régimen de Invalidez, Vejez y Muerte de la Caja de Seguro Social, para lo cual se deben considerar aspectos como: factores económicos, sociales, biométricos que condicionan el desarrollo del régimen, la expectativa de vida de acuerdo con las tablas nacionales de mortalidad, el promedio de los rendimientos de las inversiones efectuadas con los fondos de la reserva del riesgo, el promedio de los rendimientos de las inversiones por los nuevos pensionados y el valor matemático de las pensiones en curso de pago. Ley No.51 de 27 de diciembre de 2005, artículo 217 y 218.

▪ IFARHU

Beca Universal: Con la Ley No.40 de 2010, el Programa de Beca Universal se financiará con los ingresos adicionales que se recauden con el aumento del ITBMS y aplica para todos los centros educativos oficiales y particulares del país, debidamente reconocidos por el Ministerio de Educación, desde la educación primaria hasta la educación media, con base en el rendimiento académico. Hasta agosto de 2014 esta tuvo una asignación anual de B/.180.00 por cada

estudiante beneficiario, posteriormente se modificó este programa través de la Ley No.14 de 12 de agosto de 2014 aumentando el subsidio y diferenciando por nivel de enseñanza, estableciendo B/.270.00 para educación primaria, B/.360.00 para educación premedia y B/.450.00 para educación media. Para los estudiantes de escuelas particulares la suma de matrícula y las mensualidades no deben exceder de B/.1,000.00 anuales.

▪ **Autoridad del Tránsito y Transporte Terrestre**

Subsidio de Tarifas: El Estado subvenciona a la empresa administradora del sistema de transporte público Mi Bus, un porcentaje del costo del pasaje, para reducir la tarifa a los usuarios. Este Subsidio a la tarifa por pasajero transportado está establecido en el Contrato de Concesión No.21-10, de 5 de agosto de 2010, y sus Adendas celebrado entre el Estado y el Consorcio Transporte Masivo de Panamá, específicamente para el sistema integrado de transporte en los Distritos de Panamá y San Miguelito. Con la Addenda No.11 se establece para los servicios troncales y transversales un subsidio de B/.0.506 por viaje, un subsidio de B/.0.228 por viaje por estudiante en calendario escolar y de B/.0.398 para el transporte por corredor. Igualmente en este Contrato se establece el subsidio por los gastos operativos de la empresa.

Detalle	Adenda No.11 al Contrato de Concesión No.21-10		
	Troncales y Transversales	Estudiante	Expresos y semiexpresos
Tarifa Técnica	0.756	0.328	1.648
Tarifa Subsidiada	0.250	0.100	1.250
Subsidio Tarifario	0.506	0.228	0.398

Transporte público (diesel): Este subsidio tiene por objetivo evitar el alza en el pasaje del transporte público de pasajeros en los distritos de Panamá, San Miguelito y Chepo, basado en que el transporte colectivo de pasajeros se sustenta básicamente en el empleo del diésel (Ver Resolución de Gabinete No.154 de 2 de septiembre de 2014).

▪ **Autoridad de la Micro, Pequeña y Mediana Empresa (AMPYME)**

Fondo de Fomento Empresarial: Fondo creado mediante el artículo 20 de la Ley No.72 de 9 de noviembre de 2009 es destinado al fomento del emprendimiento empresarial, a la creación de empresas, al fortalecimiento de las empresas existentes, a la promoción de las microfinanzas y a la asistencia técnica y capacitación para las MYPES e instituciones financieras y no financieras. El Fondo de Fomento Empresarial estará subdividido en los siguientes fondos:

1. **Fondo de Garantía:** Fondo de mejora de la competitividad empresarial, que estará orientado a emprendedores y a las micro y pequeñas empresa. Este Fondo trabajará bajo dos modalidades: garantías individuales para la MIPYME y garantía de intermediación micro financiera.
2. **Fondo de Capital Semilla.** Fondo destinado a apoyar nuevos emprendedores y microempresarios de subsistencia de dichas áreas urbanas, rurales e indígenas, y a emprendedores y microempresarios de empresas. Se implementa un fondo de capital semilla hasta mil balboas (B/.1,000.00) no reembolsables, siempre que el solicitante cumpla con la capacitación y la fiscalización que le seguirá MIPYME, hasta que la microempresa se convierta en un negocio productivo para el solicitante. El Órgano

- Ejecutivo garantizará las partidas presupuestarias necesarias para la implementación de este Fondo.
3. **Fondo de Financiamiento de Microcrédito para las MYPES:** Fondo dirigido a apoyar financieramente las actividades de los operadores de las microfinanzas en beneficio de las MYPES existentes. El Órgano Ejecutivo garantizará las partidas presupuestarias necesarias para la implementación de este Fondo.
 4. **Fondo de Asistencia Técnica y Capacitación.** Este Fondo tiene por finalidad aportar los recursos para la ejecución de los programas y proyectos para el desarrollo y fortalecimiento de las micro, pequeñas y medianas empresas, así como para el fortalecimiento y desarrollo de operadores de microfinanzas y de servicios no financieros, para garantizar servicios a emprendedores, empresarios y empresas del sector de las MIPYMES.

Programa Mi Primer Empleo: Mediante el Decreto Ejecutivo No.34 de 16 de julio de 2009, se crea este programa dirigido a jóvenes en edades de 18 a 29 años, para incorporarlos al mercado de laboral, como una visión sistemática y gerencial del desarrollo organizacional. La estructura organizativa y funcional del programa está a cargo del Ministerio de Trabajo y Desarrollo Laboral, y el mismo está financiado con fondos del *gobierno central* asignados al Instituto Nacional de Formación Profesional y Capacitación para el Desarrollo Humano.

Capital Semilla: Es un fondo de fomento empresarial concursable que busca promover y apoyar la generación de nuevas iniciativas de negocio y fortalecer a micro empresas existentes, sin acceso al financiamiento. Los beneficiarios deben ser de nacionalidad panameña y reciben un desembolso de hasta B/.1,000.00, lo cual se hace efectivo a través de la apertura de una cuenta de ahorros en la Caja de Ahorros, que será liberada por medio de cheque(s) a favor del proveedor del bien o material, para garantizar el adecuado uso de los recursos.

Micro Créditos: Es un Programa que pone a disposición de los operadores de microfinanzas el instrumento financiero de microcrédito, el cual permite brindar acceso al crédito productivo a grupos o personas cuyo acceso a los sistemas bancarios tradicionales es limitado o inexistente en virtud de su condición socioeconómica. Son créditos de pequeña cuantía, que es reembolsado mediante el producto de la venta bienes y servicios que genera la microempresa.

Programa de Garantía de Préstamos: Establecido en la Ley No.33 de 25 de julio de 2000, para respaldar a los emprendedores y empresarios de las Micro y Pequeñas Empresas inscritas en AMPYME, en la etapa de lograr financiamiento para la adquisición de activos fijos, remodelación, instalación de equipo y capital de trabajo, según los parámetros de la norma.

AMPYME tiene convenios con entidades financieras para facilitar el acceso a crédito a los emprendedores y empresarios de la micro y pequeña empresa. AMPYME, asume un porcentaje de la garantía exigida por los bancos a las personas. En el sector agropecuario hasta el 80%, la industria hasta el 70% y el comercio y servicio hasta el 60%, y el emprendedor asume el resto.

El Decreto Ejecutivo 126 de 23 de junio de 2010 que reglamenta la Ley No.72 de 9 de noviembre de 2009 creó el Programa de Financiamiento a las micro y pequeñas empresas (PROFIPYME), como fondo que se utiliza para apoyar a los emprendedores y empresarios del sector de las Micro y Pequeñas empresas. PROFIPYME, otorga avales financieros para la obtención de créditos a través de aquellas Entidades Financieras que suscribieran un convenio de adhesión al programa.

El monto se determina de acuerdo con los porcentajes de cobertura de garantía establecido por la AMPYME para diversas actividades económicas. La garantía otorgadas por AMPYME, se limita a la emisión de no más de una (1) operación por cada persona natural o jurídica.

- **Tribunal Electoral**

Subsidio a Partidos Políticos: Mediante la Ley No.22 de 1997 se instituyó el subsidio a los partidos políticos, que empezó a regir a partir de las elecciones de 1999.

De acuerdo con el artículo 182 del Código Electoral, la contribución del Estado para los gastos de los partidos políticos y de los candidatos de libre postulación la hará el Tribunal Electoral, a través de un financiamiento electoral previo a las elecciones y un financiamiento electoral posterior a las elecciones.

- **Instituto de Seguro Agropecuario y BDA**

Garantía para la Actividad Agropecuaria: Mediante la Ley No.34 de 29 de abril de 1996, que crea el Instituto de Seguro Agropecuario (ISA) también se crea el Seguro Agropecuario, contra pérdidas fortuitas no controladas que puedan ocurrir en las inversiones, con garantías de compensación para éstas, con el propósito de ofrecer protección básica a las personas naturales o jurídicas, dedicadas a la actividad agropecuaria.

El seguro agropecuario es ofertado en el sector público en forma independiente o en asociación por compañías aseguradoras privadas. El ISA, coordina con la Superintendencia de Seguros y Reaseguros del Ministerio de Comercio e Industria, lo relativo a la reglamentación de pólizas de seguro agropecuario.

El Fondo de Garantía es un fideicomiso de B/.10.0 millones de dólares, depositados en el Banco Nacional de Panamá, que busca fortalecer todos los préstamos agropecuarios de esta institución para cultivos aprobados por el MIDA en sus manuales de cultivo, crías y procesamientos de productos agropecuarios y de conformidad a lo establecido en los manuales de aseguramiento y crédito del ISA.

Tienen acceso a este programa, para capital de trabajo, los contratos de compra venta con entrega a futuro hasta el 80% de la facilidad de crédito otorgado y para la adquisición de maquinaria, equipo e infraestructura, hasta el 80% del valor de la garantía no cubierta por el propio bien financiado.

El Programa de Crédito agropecuario del BDA tiene como objetivo conceder financiamiento para actividades agropecuarias y agroindustriales, con prioridad para micro, pequeños y medianos productores, así como grupos asociativos. El mismo financia costo de producción de los cultivos agrícolas, semillas, preparación de terrenos, fertilizantes, pesticidas, cosecha y comercialización. Además, Animales de Ceba, costos de operación, sanidad, alimentación, manejo u otros.

El BDA concede financiamiento en el Capital Fijo tales como: animales de trabajo, reproductores, maquinaria y equipo agrícola, siembra de cultivos, frutales, forestales, pastizales, equipo de bombeo, equipo de ordeño, cercas, vehículos de trabajo, obras de riego, construcción de establos, galeras y gastos para la normalización de la tenencia de tierras donde se desarrolla el proyecto.

Entre las garantías aceptadas por el BDA, están: Fincas tituladas, derechos posesorios, bienes cedidos, cuentas de ahorros o plazo fijos, garantías prendarias, futura cosecha, equipo y maquinaria y fondos de garantías ISA.

▪ **Instituto Conmemorativo Gorgas de Estudios de la Salud (ICGES)**

Fondo Especial para la Promoción de la Investigación de la Salud (FOI): Con el artículo 11 de la Ley No.78 de 17 de diciembre de 2003 el Estado crea este fondo el cual contribuirá con el ICGES en impulsar el desarrollo nacional de las investigaciones científicas en materia de salud. Según la resolución No.29 del 9 de diciembre de 2004 de la Junta Directiva que reglamenta el uso y funcionamiento de este fondo, se establece que el mismo tiene como objetivos los siguientes:

- Promover, garantizar y salvaguardar el desarrollo sostenido de la investigación científica en salud en la República.
- Diseñar, promover, coordinar y ejecutar programas de investigación y estudios en las ciencias de la salud para producir y adecuar conocimientos y tecnologías que contribuyan con el desarrollo humano sostenible, respetando los principios bioéticos internacionalmente adoptados.

Cuadro No.7-1 PRESUPUESTO MODIFICADO 2016 Y EJECUCION DE LOS PRINCIPALES SUBSIDIOS OTORGADOS POR EL ESTADO, SEGÚN UNIDAD EJECUTORA
AÑOS: 2016(P)-2015(R)
(En miles de Balboas)


UNIDAD EJECUTORA	PRESUPUESTO MODIFICADO AÑO 2016 (1)	EJECUCIÓN PRESUPUESTARIA		DIFERENCIA 2016-2015	
		2016 (P) (2)	2015 (R) (3)	ABSOLUTA (4)=(2)-(3)	RELATIVA (%) (5)=(4)/(3)*100
TOTAL	1,310,318.86	1,209,466.5	1,390,112.3	(180,645.8)	(13.0)
MINISTERIO DE ECONOMÍA Y FINANZAS	66,290.0	66,290.0	265,084.3	(198,794.3)	(75.0)
Fondo de Compensación Energética (Secretaría de Energía)	0.0	-	130,000.0	(130,000.0)	(100.0)
Subsidio al gas licuado (Secretaría de Energía)	66,290.0	66,290.0	85,084.3	(18,794.3)	(22.1)
Fondo de Estabilización Tarifaria (Secretaría de Energía)	-	-	50,000.0	(50,000.0)	(100.0)
MINISTERIO DE DESARROLLO SOCIAL	229,702.1	229,702.1	197,783.4	31,918.7	16.1
Programa 120 a los 65	179,646.1	179,646.1	156,738.2	22,907.9	14.6
Red de Oportunidades	37,186.0	37,186.0	41,045.2	(3,859.2)	(9.4)
Programa Ángel Guardián	12,870.0	12,870.0	0.0	12,870.0	#jDIV/0!
MINISTERIO DE EDUCACIÓN	103,493.9	103,337.7	75,753.70	27,584.0	36.4
Fondo para la Equidad y Calidad de la Educación (FECE)	89,129.2	88,984.7	55,195.2	33,789.5	61.2
Programa de Nutrición Escolar	14,316.2	14,310.1	20,042.7	(5,732.6)	(28.6)
Uniformes, libros y útiles escolares	48.5	42.9	515.8	(472.9)	(91.7)
MINISTERIO DE VIVIENDA Y ORDENAMIENTO TERRITORIAL	47,635.0	47,528.7	16,151.0	31,377.7	194.3
Fondo Solidario de Vivienda	47,404.9	47,353.8	15,500.0	31,853.8	205.5
Fondo de Ahorro Habitacional PARVIS	230.1	174.9	154.2	20.7	13.5
	-	-	496.8	(496.8)	(100.0)
MINISTERIO DE TRABAJO Y DESARROLLO LABORAL	2,762.3	2,536.3	2,189.9	346.4	15.8
Programa de Inserción Laboral	2,762.3	2,536.3	2,189.9	346.4	15.8
CAJA DE SEGURO SOCIAL	508,789.0	410,180.49	421,638.7	-11,458.2	-2.7
Aumento de pensiones 2011	180,194.0	150,483.3	115,291.5	35,191.8	30.5
Aporte para sostenibilidad del régimen IVM	140,000.0	140,000.0	140,000.0
0.8% de los salarios básicos y pagos a jubilados	109,916.0	64,800.0	99,137.2	-34,337.2	-34.6
Aporte especial para maternidad y enfermedad	25,000.0	25,000.0	25,000.0	0.0	0.0
Aporte de intereses del 2% sobre valores del Estado	20,500.0	20,500.0	20,500.0	0.0	-
Aumento de pensiones (2007-2009)	17,337.0	-	16,717.0	(16,717.0)	(100.0)
Pensión Dietilenglicol	9,752.0	9,328.1	-	9,328.1	-
Part. del imp. selectivo al consumo bebidas	6,000.0	-	4,909.0
Aporte- Junta Técnica Actuarial	90.0	69.0	84.0	-15.0	-17.9
I F A R H U	183,203.4	182,999.0	234,054.6	(51,055.6)	(21.8)
Beca Universal	183,203.4	182,999.0	234,054.6	(51,055.6)	(21.8)
AUTORIDAD DEL TRÁNSITO Y TRANSPORTE TERRESTRE	43,185.5	43,185.5	79,453.4	(36,267.9)	(45.6)
Empresas Productoras	43,185.5	43,185.5	79,453.4	(36,267.9)	(45.6)
Subsidio de Tarifas	38,527.1	38,527.1	67,621.3	(29,094.2)	(43.0)
Subsidio de Gasto Operativo (Mi Bus)	4,658.4	4,658.4	7,320.5	-	...
Subsidio de Interés Público	0.0	-	3,786.7	(3,786.7)	(100.0)
Subsidio de Diesel	-	-	608.1	(608.1)	(100.0)
Implementación Centro de Monitoreo	-	-	57.4	(57.4)	(100.0)
Habilitación y Construcción de Paradas	-	-	4.4	(4.4)	(100.0)
Implementación de Sistema de Auditoría	-	-	55.0	-	-
AUTORIDAD DE LA MICRO, PEQUEÑA Y MEDIANA EMPRESA	4,500.8	3,441.5	2,748.6	692.9	25.2
Fondo de Fomento Empresarial	3,450.4	3,441.5	2,748.6	692.9	25.2
Fondo de Garantía de Préstamos	597.2	501.0	705.4	(204.4)	(29.0)
Fondo de Capital Semilla	1,069.8	508.6	554.7	(46.1)	(8.3)
Fondo de Financiamiento de Microcréditos	1,783.4	1,696.5	414.0	1,282.5	309.8
Fondo de Asistencia Técnica y Capacitación	1,050.4	735.3	618.5	116.8	18.9
Primer Empleo	-	-	456.0	(456.0)	(100.0)
TRIBUNAL ELECTORAL	8,382.0	8,353.4	8,612.0	(258.6)	(3.0)
Subsidio a Partidos Políticos	8,382.0	8,353.4	8,612.0	(258.6)	(3.0)
INSTITUTO DE SEGURO AGROPECUARIO	9,084.0	8,989.2	3,965.9	5,023.3	126.7
Garantía para la Actividad Agropecuaria	9,084.0	8,989.2	3,965.9	5,023.3	126.7
INSTITUTO COMMEMORATIVO GORGAS	3,140.0	2,771.8	2,766.7	5.1	0.2
Fondo Especial Promoción de la Investigación en Salud	3,140.0	2,771.8	2,766.7	5.1	0.2
SUPERINTENDENCIA DE BANCOS - DGI	100,150.8	100,150.8	79,910.1	20,240.7	25.3
Intereses Preferenciales	100,150.8	100,150.8	79,910.1	20,240.7	25.3

(P) Cifras Preliminares

(...) No Aplica

(-) Cantidad nula o cero

Fuente: Información suministrada por el Ministerio de Economía y Finanzas (MEF).



Anexos

Informe del Contralor
Año 2016

Anexo No.1 PRODUCTO INTERNO BRUTO TRIMESTRAL A PRECIOS DE COMPRADOR EN LA REPÚBLICA, SEGÚN CATEGORÍA DE ACTIVIDAD ECONÓMICA, EN MEDIDAS DE VOLUMEN ENCADENADAS CON AÑO DE REFERENCIA 2007:

AÑOS 2015 - 2016

Serie preliminar

Categoría de actividad económica	Descripción	Producto interno bruto trimestral a precios de comprador (en millones de balboas)									
		Total	2015				Total	2016			
			I	II	III	IV		I	II	III	IV
	Producción de mercado										
A	Agricultura, ganadería, caza y silvicultura.....	803.3	182.0	192.8	234.3	194.3	802.4	183.3	190.7	235.7	192.7
B	Pesca.....	222.3	38.1	42.0	78.8	63.4	203.5	36.0	37.1	73.6	56.8
C	Explotación de minas y canteras.....	645.0	166.7	146.2	162.1	169.9	698.9	184.7	157.7	171.6	184.9
D	Industrias manufactureras.....	1,930.5	481.1	492.9	507.7	448.8	1,876.9	460.1	481.6	490.5	444.7
E	Suministro de electricidad, gas y agua.....	1,362.4	301.5	319.7	325.4	415.8	1,506.4	349.4	344.2	355.0	457.8
F	Construcción.....	5,276.9	1,356.1	1,190.7	1,380.3	1,349.9	5,716.4	1,502.2	1,284.1	1,461.1	1,469.0
G	Comercio al por mayor y al por menor; reparación de vehículos automotores, motocicletas, efectos personales y enseres domésticos.....	6,299.4	1,425.8	1,519.2	1,569.4	1,785.0	6,505.1	1,454.0	1,615.9	1,636.8	1,798.3
H	Hoteles y restaurantes.....	951.2	253.5	223.5	222.9	251.3	972.5	258.7	226.8	232.4	254.6
I	Transporte, almacenamiento y comunicaciones.....	5,115.0	1,319.2	1,298.3	1,307.0	1,190.5	5,207.7	1,305.4	1,288.8	1,343.6	1,269.9
J	Intermediación financiera.....	2,766.1	681.9	671.2	673.0	740.1	2,947.4	713.1	731.7	726.1	776.4
K	Actividades inmobiliarias, empresariales y de alquiler.....	3,120.5	695.6	914.7	748.4	761.8	3,302.3	724.3	991.1	782.0	804.8
M	Enseñanza privada.....	359.0	89.7	89.7	89.8	89.7	398.3	108.4	96.2	96.1	97.5
N	Actividades de servicios sociales y de salud privada.....	474.0	106.3	113.3	134.2	120.2	490.9	114.4	118.8	136.9	120.8
O	Otras actividades comunitarias, sociales y personales de servicios.....	742.8	198.8	197.4	184.5	162.0	754.8	194.5	195.7	194.6	170.1
..	Menos: Servicios de Intermediación Financiera Medidos Indirectamente (SIFM), asignados al consumo interno.....	802.7	189.4	191.5	211.9	209.9	842.1	199.5	200.9	222.8	218.9
	Producción para uso final propio										
F	Construcción.....	440.0	108.7	95.4	127.6	108.2	476.2	120.4	102.9	135.1	117.8
K	Actividades Inmobiliarias, empresariales y de alquiler.....	2,132.2	523.0	525.9	533.9	549.4	2,199.8	542.3	542.2	549.4	565.9
P	Hogares privados con servicios domésticos.....	173.6	45.1	43.9	43.9	40.7	165.7	43.6	41.8	41.6	38.7
	Otra Producción de no Mercado.....	2,314.1	561.9	575.5	590.7	586.0	2,550.7	633.3	637.0	641.8	638.6
	Valor Agregado Bruto en valores básicos.....	34,248.5	8,247.4	8,366.0	8,586.5	9,048.6	35,847.4	8,620.6	8,795.2	8,977.6	9,454.1
..	Más: Impuestos a los productos netos de subvenciones...	1,424.0	350.9	371.4	360.0	341.8	1,575.2	417.6	408.5	390.6	358.6
	PRODUCTO INTERNO BRUTO A PRECIOS DE COMPRADOR.....	35,731.6	8,589.4	8,741.2	8,950.0	9,442.0	37,471.8	9,021.3	9,207.2	9,376.4	9,866.9

(..) No aplica

Nota: La diferencia que pueda observarse en la suma de los trimestres se debe al redondeo.

**Anexo No.2 VARIACIÓN PORCENTUAL DEL PRODUCTO INTERNO BRUTO TRIMESTRAL, A PRECIOS DE COMPRADOR
EN LA REPÚBLICA, SEGÚN CATEGORÍA DE ACTIVIDAD ECONÓMICA, EN MEDIDAS DE VOLUMEN
ENCADENADAS, CON AÑO DE REFERENCIA 2007: AÑOS 2015-14 A 2016-15**

Serie preliminar

Categoría de actividad económica	Descripción	Variación porcentual del producto interno bruto trimestral									
		2015-14					2016-15				
		Total	Trimestres				Total	Trimestres			
	I	II	III	IV		I	II	III	IV		
	Producción de mercado										
A	Agricultura, ganadería, caza y silvicultura.....	0.4	-0.3	0.1	1.5	-0.02	-0.1	0.7	-1.1	0.6	-0.8
B	Pesca.....	-4.3	0.3	-6.5	-10.5	3.2	-8.4	-5.3	-11.7	-6.6	-10.4
C	Explotación de minas y canteras.....	7.0	8.7	4.5	5.6	9.0	8.4	10.8	7.8	5.9	8.8
D	Industrias manufactureras.....	-1.3	-1.3	0.3	-1.3	-3.1	-2.8	-4.4	-2.3	-3.4	-0.9
E	Suministro de electricidad, gas y agua.....	13.6	15.8	21.8	13.0	7.1	10.6	15.9	7.7	9.1	10.1
F	Construcción.....	6.8	8.7	4.5	5.0	9.0	8.3	10.8	7.8	5.9	8.8
G	Comercio al por mayor y al por menor; reparación de vehículos automotores, motocicletas, efectos personales y enseres domésticos.....	4.9	8.1	3.5	2.5	5.8	3.3	2.0	6.4	4.3	0.7
H	Hoteles y restaurantes.....	3.1	4.8	2.2	3.8	1.7	2.2	2.1	1.5	4.2	1.3
I	Transporte, almacenamiento y comunicaciones.....	4.7	4.0	4.4	7.0	3.2	1.8	-1.0	-0.7	2.8	6.7
J	Intermediación financiera.....	10.4	14.7	10.9	9.8	6.8	6.6	4.6	9.0	7.9	4.9
K	Actividades inmobiliarias, empresariales y de alquiler.....	8.1	6.0	4.4	11.9	11.3	5.8	4.1	8.3	4.5	5.6
M	Enseñanza privada.....	5.8	9.4	4.7	4.7	4.7	10.9	20.8	7.2	7.1	8.6
N	Actividades de servicios sociales y de salud privada.....	11.6	6.5	9.9	15.3	14.0	3.6	7.6	4.9	2.0	0.5
O	Otras actividades comunitarias, sociales y personales de servicios	3.6	5.4	8.0	2.2	-1.7	1.6	-2.2	-0.9	5.4	5.0
..	Menos: Servicios de Intermediación Financiera Medidos Indirectamente (SIFMI), asignados al consumo interno.....	7.0	7.3	5.5	8.9	6.5	4.9	5.3	4.9	5.1	4.3
	Producción para uso final propio										
F	Construcción.....	6.9	8.7	4.5	5.6	9.0	8.2	10.8	7.8	5.9	8.8
K	Actividades Inmobiliarias, empresariales y de alquiler.....	3.3	3.0	3.0	3.9	3.2	3.2	3.7	3.1	2.9	3.0
P	Hogares privados con servicios domésticos.....	-0.5	3.6	-0.3	-1.2	-4.2	-4.5	-3.4	-4.6	-5.2	-5.0
	Otra Producción de no Mercado	7.5	6.3	8.1	9.2	6.3	10.2	12.7	10.7	8.7	9.0
	Valor Agregado Bruto en valores básicos.....	5.9	6.7	6.1	5.5	5.5	4.7	4.5	5.1	4.6	4.5
..	Más: Impuestos a los productos netos de subvenciones.....	-1.2	-7.6	-1.0	2.0	2.8	10.6	19.0	10.0	8.5	4.9
	PRODUCTO INTERNO BRUTO A PRECIOS DE COMPRADOR.....	5.8	6.2	6.0	5.7	5.3	4.9	5.0	5.3	4.7	4.5

(..) Dato no aplicable al grupo o categoría

Nota: La diferencia que pueda observarse en la suma de los trimestres y los datos anuales se debe al redondeo.

**Anexo No.3 COMPONENTES NORMALIZADOS DE LA BALANZA DE PAGOS
DE PANAMÁ SEGÚN PARTIDA: AÑOS DE 2014-16**

Partida	Componentes normalizados (en millones de balboas)		
	2014 (P)	2015 (P)	2016 (E)
I. Cuenta corriente	-6,730.0	-3,798.8	-3,098.1
Bienes, servicios y renta	<u>-6,852.3</u>	<u>-3,692.8</u>	<u>-2,943.4</u>
crédito	29,805.3	29,401.7	28,592.9
débito	-36,657.6	-33,094.4	-31,536.3
Bienes y servicios	<u>-3,034.5</u>	<u>327.2</u>	<u>1,525.4</u>
crédito	27,629.2	27,318.4	26,342.3
débito	-30,663.7	-26,991.1	-24,816.9
A. Bienes	-10,823.0	-9,709.1	-8,785.1
crédito	14,971.5	12,783.2	11,704.6
débito	-25,794.5	-22,492.3	-20,489.7
1. Mercancías generales	<u>-10,333.6</u>	<u>-9,445.0</u>	<u>-8,397.4</u>
1.1 Exportaciones FOB	<u>12,771.2</u>	<u>11,362.4</u>	<u>10,480.1</u>
1.1.1 Exportaciones en estadísticas de aduanas	14,273.5	12,603.9	11,673.0
Exportaciones nacionales FOB	817.2	695.2	636.1
Reexportaciones nacionales FOB	208.5	219.3	141.3
Reexportaciones de la Zona Libre de Colón	12,959.9	11,365.5	10,417.6
Exportaciones de las Zonas Procesadoras de Exportación	287.9	323.9	478.0
1.1.2 Ajustes	-1,502.3	-1,241.5	-1,192.9
1.1.2.1 De cobertura	-1,502.3	-1,241.5	-1,192.9
Exportaciones de coco	0.8	0.8	0.8
Exportaciones de electricidad	2.1	6.8	6.6
Exportaciones nacionales FOB a la Zona Libre de Colón	-29.8	-26.5	-21.9
Exportaciones nacionales FOB a Zonas Procesadoras	-15.0	-8.6	-36.9
Reexportaciones nacionales FOB a la Zona Libre de Colón	-29.0	-28.0	-41.2
Reexportaciones de la Zona Libre de Colón a Panamá	-1,243.1	-1,060.2	-958.2
Reexportaciones de la Zona Libre de Colón a otros residentes	-3.8	-5.5	-7.0
Reexportaciones de la Zona Libre de Colón incluidas en viajes	-181.0	-117.7	-133.5
Reexportaciones de la Zona Libre de Colón - empresas representadas	-3.5	-2.6	-1.6
1.1.2.2 De valoración	-	-	-
1.2 Importaciones FOB	<u>-23,104.8</u>	<u>-20,807.4</u>	<u>-18,877.5</u>
1.2.1 Importaciones en estadísticas de aduanas	-23,858.4	-21,948.5	-20,563.9
Importaciones nacionales FOB	-12,434.7	-11,083.6	-10,719.2
Importaciones de la Zona Libre de Colón CIF	-11,065.8	-10,373.5	-9,238.1
Importaciones de las Zonas Procesadoras de Exportación FOB	-357.9	-491.4	-606.6
1.2.2 Ajustes	753.6	1,141.1	1,686.4
1.2.2.1 De cobertura	460.1	835.6	1,420.0
Importaciones de maquinaria y equipo de transporte	-1,067.9	-543.0	90.5
Importaciones de electricidad	-0.9	-	0.6
Importaciones FOB procedentes de la Zona Libre de Colón	1,243.1	1,060.2	958.2
Importaciones FOB de la Zona Libre de Colón procedentes de Panamá	58.8	54.5	63.1
Importaciones FOB procedentes de otros residentes	206.8	247.5	271.2
Importaciones de la Zona Libre de Colón - empresas representadas	3.2	2.2	2.8
Importaciones de la Zona Libre de Colón - otros residentes	17.0	14.2	33.6
1.2.2.2 De clasificación	293.5	305.5	266.4
Fletes de importaciones de la Zona Libre de Colón	281.6	294.1	256.6
Seguros de importaciones de la Zona Libre de Colón	11.9	11.4	9.8
2. Bienes para transformación	-	-	-
3. Reparaciones de bienes	<u>5.3</u>	<u>8.1</u>	<u>9.2</u>
crédito	16.7	16.7	15.0
débito	-11.4	-8.6	-5.8

**Anexo No.3 COMPONENTES NORMALIZADOS DE LA BALANZA DE PAGOS
DE PANAMÁ SEGÚN PARTIDA: AÑOS DE 2014-16 (Continuación)**

Partida	Componentes normalizados (en millones de balboas)		
	2014 (P)	2015 (P)	2016 (E)
4. Bienes adquiridos en puerto por medios de transporte	-494.7	-272.2	-396.9
crédito	2,183.6	1,404.1	1,209.5
Petróleo y otros combustibles y lubricantes	2,169.6	1,388.5	1,195.3
Buques	2,101.9	1,320.9	1,126.9
Aeronaves	67.7	67.6	68.4
Otros medios de transporte	-	-	-
Aprovisionamiento	14.0	15.6	14.2
débito	-2,678.3	-1,676.3	-1,606.4
Petróleo y otros combustibles y lubricantes (aeronaves)	-2,650.7	-1,643.1	-1,566.6
Aprovisionamiento	-27.6	-33.2	-39.8
B. Servicios	7,788.5	10,036.3	10,310.5
crédito	12,657.7	14,535.2	14,637.7
débito	-4,869.2	-4,498.8	-4,327.2
1. Transportes	3,231.4	3,398.1	3,648.6
crédito	5,375.7	5,356.1	5,515.9
débito	-2,144.3	-1,958.0	-1,867.3
Pasajeros	1,814.3	1,588.9	1,841.9
crédito	2,019.5	1,806.2	2,049.0
débito	-205.2	-217.3	-207.1
Fletes	-1,472.6	-1,291.7	-1,200.8
crédito	35.0	39.5	43.5
débito	-1,507.6	-1,331.2	-1,244.3
Otros	2,889.7	3,100.9	3,007.5
crédito	3,321.2	3,510.4	3,423.4
débito	-431.5	-409.5	-415.9
1.1 Transporte marítimo	1,708.3	2,096.2	2,117.4
crédito	3,206.8	3,417.2	3,351.9
débito	-1,498.5	-1,321.0	-1,234.5
1.1.1 Pasajeros	-	-	-
1.1.2 Fletes	-1,498.5	-1,321.0	-1,234.5
crédito	-	-	-
débito	-1,498.5	-1,321.0	-1,234.5
Importaciones nacionales	-1,170.4	-964.2	-896.5
Importaciones de la Zona Libre de Colón	-281.6	-294.1	-256.6
Importaciones de las Zonas Procesadoras de Exportación	-46.5	-62.7	-81.4
1.1.3 Otros	3,206.8	3,417.2	3,351.9
crédito	3,206.8	3,417.2	3,351.9
Ingresos por peaje de la Autoridad del Canal de Panamá	1,920.4	1,988.1	1,969.0
Ingresos marítimos de la Autoridad del Canal de Panamá	420.6	456.3	420.3
Ingresos por servicios portuarios	865.8	972.8	962.6
débito	-	-	-
1.2 Transporte aéreo	1,523.1	1,301.9	1,531.2
crédito	2,168.9	1,938.9	2,164.0
débito	-645.8	-637.0	-632.8
1.2.1 Pasajeros	1,814.3	1,588.9	1,841.9
crédito	2,019.5	1,806.2	2,049.0
Pasajes (boletos)	2,008.4	1,790.3	2,028.3
Ingresos por el exceso en el peso del equipaje	11.1	15.9	20.7
débito	-205.2	-217.3	-207.1
Pasajes (boletos)	-196.4	-189.4	-186.2
Pagos por el exceso en el peso del equipaje	-8.8	-27.9	-20.9
1.2.2 Fletes	25.9	29.3	33.7
crédito	35.0	39.5	43.5
débito	-9.1	-10.2	-9.8
1.2.3 Otros	-317.1	-316.3	-344.4
crédito	114.4	93.2	71.5
Ingresos de aeropuerto por servicios de hangares y afines	98.6	77.2	55.9
Gastos de funcionamiento de las agencias extranjeras de transporte	15.8	16.0	15.6
débito	-431.5	-409.5	-415.9
Pagos de aeropuerto por servicios de hangares y afines	-134.3	-180.0	-193.4
Gastos de funcionamiento de las compañías nacionales de transporte	-297.2	-229.5	-222.5

**Anexo No.3 COMPONENTES NORMALIZADOS DE LA BALANZA DE PAGOS
DE PANAMÁ SEGÚN PARTIDA: AÑOS DE 2014-16 (Continuación)**

Partida	Componentes normalizados (en millones de balboas)		
	2014 (P)	2015 (P)	2016 (E)
2. Viajes	<u>2.730.6</u>	<u>3.334.7</u>	<u>3.552.6</u>
crédito	3,672.3	4,141.0	4,374.7
débito	-941.7	-806.3	-822.1
2.1 Viajes de negocios	<u>-72.0</u>	<u>-75.7</u>	<u>-85.7</u>
crédito	145.4	117.3	103.1
débito	-217.4	-193.0	-188.8
Negocios	-85.4	-76.0	-73.0
Misiones oficiales	-114.4	-96.6	-96.7
Gastos de tripulantes	-17.6	-20.4	-19.1
2.2 Viajes personales	<u>2.802.6</u>	<u>3.410.4</u>	<u>3.638.3</u>
crédito	3,526.9	4,023.7	4,271.6
débito	-724.3	-613.3	-633.3
2.2.1 Por razones de salud	-130.9	-106.3	-109.6
crédito	7.3	8.8	8.9
débito	-138.2	-115.1	-118.5
2.2.2 Por razones de estudios	-91.3	-79.0	-79.1
crédito	1.6	1.2	2.1
débito	-92.9	-80.2	-81.2
2.2.3 Otros	3,024.8	3,595.7	3,827.0
crédito	3,518.0	4,013.7	4,260.6
débito	-493.2	-418.0	-433.6
3. Servicios de comunicaciones	<u>290.3</u>	<u>299.9</u>	<u>338.6</u>
crédito	339.0	337.5	358.2
Ingresos por el transporte de la correspondencia	80.8	84.2	88.2
Ingresos de las agencias de telecomunicaciones	258.2	253.3	270.0
débito	-48.7	-37.6	-19.6
Pagos por el transporte de la correspondencia	-	-	-
Pagos de las agencias de comunicaciones	-48.7	-37.6	-19.6
4. Servicios de construcción	-	-	-
crédito	-	-	-
débito	-	-	-
5. Servicios de seguros	<u>-91.0</u>	<u>-13.4</u>	<u>-2.3</u>
crédito	120.2	225.7	99.8
Seguros sobre exportaciones nacionales	57.5	84.8	76.4
Seguros no relativos a mercancías, neto	-	-	-
Reaseguros no relativos a mercancías, neto	44.2	97.4	8.6
Comisiones sobre seguros y reaseguros	18.5	43.5	14.8
débito	-211.2	-239.1	-102.1
Seguros sobre importaciones nacionales	-105.6	-93.1	-87.4
Seguros sobre importaciones de la Zona Libre de Colón	-11.9	-11.4	-9.8
Seguros no relativos a mercancías, neto	-	-	-
Reaseguros no relativos a mercancías, neto	-86.8	-92.3	-4.5
Comisiones sobre seguros y reaseguros	-6.9	-42.3	-0.4
6. Servicios financieros (salvo los de seguros)	<u>8.0</u>	<u>40.9</u>	<u>54.3</u>
crédito	398.9	543.2	526.2
Comisiones recibidas por los bancos de licencia general	78.9	86.1	78.7
Comisiones recibidas por los bancos de licencia internacional	58.1	66.8	64.6
Otros ingresos recibidos por los bancos de licencia general	167.1	284.8	280.5
Otros ingresos recibidos por los bancos de licencia internacional	94.8	105.5	102.4
débito	-390.9	-502.3	-471.9
Comisiones pagadas por los bancos de licencia general	-22.6	-25.0	-21.1
Comisiones pagadas por los bancos de licencia internacional	-19.0	-21.5	-20.4
Otros gastos pagados por los bancos de licencia general	-238.0	-323.2	-316.8
Otros gastos pagados por los bancos de licencia internacional	-93.5	-123.1	-100.8
Comisiones devengadas y pagadas por el Gobierno Central	-16.4	-9.4	-12.8
Comisiones devengadas y pagadas por las Entidades Descentralizadas	-	-	-
Comisiones devengadas y no pagadas por el Gobierno Central	-	-	-
Comisiones devengadas y no pagadas por las Entidades Descentralizadas	-	-	-
Otros gastos del Gobierno asociados a la deuda externa	-1.4	-0.1	-
7. Servicios de informática y de información	<u>2.3</u>	<u>3.6</u>	<u>-21.0</u>
crédito	57.1	58.9	57.5
débito	-54.8	-55.3	-78.5

**Anexo No.3 COMPONENTES NORMALIZADOS DE LA BALANZA DE PAGOS
DE PANAMÁ SEGÚN PARTIDA: AÑOS DE 2014-16 (Continuación)**

Partida	Componentes normalizados (en millones de balboas)		
	2014 (P)	2015 (P)	2016 (E)
8. Regalías y derechos de licencia	-90.4	-51.1	-43.3
crédito	8.3	5.9	3.7
débito	-98.7	-57.0	-47.0
Regalías pagadas por las empresas de la Zona Libre de Colón	-21.6	-10.6	-15.7
Regalías pagadas por otras empresas	-77.1	-46.4	-47.0
9. Otros servicios empresariales	<u>1,696.0</u>	<u>2,967.9</u>	<u>2,742.2</u>
crédito	2,548.2	3,708.3	3,527.2
débito	-852.2	-740.3	-785.0
9.1 Servicios de compraventa y otros relacionados con el comercio	<u>1,903.4</u>	<u>3,153.2</u>	<u>3,040.8</u>
crédito	2,038.6	3,253.1	3,084.2
Comisiones y honorarios recibidos por agentes de casas extranjeras	9.4	6.9	7.0
Comisiones recibidas por agentes de publicidad	1.2	0.8	2.0
Comisiones recibidas por las empresas de la Zona Libre de Colón	141.9	81.4	63.3
Reexportación de bienes que no ingresan a Panamá	1,886.1	3,164.0	3,011.9
débito	-135.2	-99.9	-43.4
Comisiones pagadas por agentes de publicidad	-1.2	-0.4	-1.6
Comisiones pagadas por las empresas de inversión directa	-122.6	-92.9	-27.2
Comisiones pagadas por las empresas de la Zona Libre de Colón	-11.4	-6.6	-14.6
9.2 Servicios de arrendamiento de explotación	<u>-310.7</u>	<u>-348.6</u>	<u>-436.3</u>
crédito	9.5	9.1	8.6
débito	-320.2	-357.7	-444.9
9.3 Servicios empresariales, profesionales y técnicos varios	<u>103.3</u>	<u>163.4</u>	<u>137.7</u>
crédito	500.1	446.1	434.4
débito	-396.8	-282.7	-296.7
9.3.1 Jurídicos, contables, asesoramiento de empresas y relaciones públicas	208.5	231.4	225.1
crédito	298.3	300.8	310.8
débito	-89.8	-69.4	-85.7
9.3.2 Publicidad, investigación de mercado y encuestas de opinión	-54.8	-58.4	-51.7
crédito	23.2	20.5	23.9
débito	-78.0	-78.9	-75.6
9.3.3 Investigación y desarrollo	10.7	9.0	9.8
crédito	17.2	15.6	16.6
débito	-6.5	-6.6	-6.8
9.3.4 Arquitectónicos, de ingeniería y otros servicios técnicos	-4.8	-5.1	-5.1
crédito	4.0	4.0	4.9
débito	-8.8	-9.1	-10.0
9.3.5 Agrícolas, mineros y de transformación en el lugar	-	-	-
9.3.6 Otros servicios	-56.3	-13.5	-40.4
crédito	157.4	105.2	78.2
Ingresos de las agencias de noticias, alquiler de películas y afines	12.0	12.0	12.0
Otros ingresos de las empresas de la Zona Libre de Colón	145.4	93.2	66.2
débito	-213.7	-118.7	-118.6
Otros gastos de las empresas de la Zona Libre de Colón	-77.2	-46.7	-53.2
Gastos de las empresas de inversión directa	-123.1	-67.2	-56.2
Gastos de la Autoridad de Turismo de Panamá por propaganda	-12.8	-4.3	-8.6
Otros servicios adquiridos del exterior	-0.6	-0.5	-0.6
10. Servicios personales, culturales y recreativos	<u>-1.5</u>	<u>26.4</u>	<u>35.7</u>
crédito	35.6	44.6	66.7
débito	-37.1	-18.2	-31.0
10.1 Servicios audiovisuales y conexos	5.8	20.2	8.3
crédito	23.8	29.3	23.2
débito	-18.0	-9.1	-14.9
10.2 Otros servicios personales, culturales y recreativos	-7.3	6.2	27.4
crédito	11.8	15.3	43.5
débito	-19.1	-9.1	-16.1
11. Servicios del gobierno, n.i.o.p.	<u>12.8</u>	<u>29.3</u>	<u>5.1</u>
crédito	102.4	114.0	107.8
Gastos del personal diplomático y consular extranjero	42.3	42.4	35.5
Ingresos recibidos por la tasa de servicios al pasajero	60.1	71.6	72.3
débito	-89.6	-84.7	-102.7
Asistencia técnica de la Agencia para el Desarrollo Internacional y organismos internacionales	-20.7	-20.6	-20.6
Gastos del personal diplomático y consular en el exterior	-45.8	-41.0	-57.2
Pagos por servicios consulares y afines	-23.1	-23.1	-24.9

**Anexo No.3 COMPONENTES NORMALIZADOS DE LA BALANZA DE PAGOS
DE PANAMÁ SEGÚN PARTIDA: AÑOS DE 2014-16 (Continuación)**

Partida	Componentes normalizados (en millones de balboas)		
	2014 (P)	2015 (P)	2016 (E)
C. Renta	-3,817.8	-4,020.0	-4,468.8
crédito	2,176.1	2,083.3	2,250.6
débito	-5,993.9	-6,103.3	-6,719.4
1. Remuneración de empleados	<u>108.4</u>	<u>84.2</u>	<u>77.1</u>
crédito	110.8	87.2	79.6
Personal local de las embajadas y consulados, organismos internacionales y otros	36.0	35.9	34.1
Remuneración a tripulantes y otro personal panameños	74.8	51.3	45.5
débito	-2.4	-3.0	-2.5
2. Renta de la inversión	<u>-3,926.2</u>	<u>-4,104.2</u>	<u>-4,545.9</u>
crédito	2,065.3	1,996.1	2,171.0
débito	-5,991.5	-6,100.3	-6,716.9
2.1 Inversión directa	<u>-3,746.1</u>	<u>-3,900.3</u>	<u>-4,297.9</u>
crédito	432.3	322.8	416.9
débito	-4,178.4	-4,223.1	-4,714.8
2.1.1 Renta procedente de acciones y otras participaciones de capital	-3,746.1	-3,900.3	-4,297.9
crédito	432.3	322.8	416.9
débito	-4,178.4	-4,223.1	-4,714.8
2.1.1.1 Dividendos y utilidades distribuidas	-317.3	-518.3	-835.3
crédito	432.3	322.8	416.9
Bancos de licencia general	340.8	224.9	324.5
Bancos de licencia internacional	91.5	97.9	92.4
Empresas de la Zona Libre de Colón	-	-	-
Otras empresas	-	-	-
débito	-749.6	-841.1	-1,252.2
Bancos de licencia general	-199.5	-158.6	-366.3
Bancos de licencia internacional	-8.3	-81.6	-178.0
Empresas de la Zona Libre de Colón	-104.7	-104.6	-91.2
Otras empresas	-437.1	-496.3	-616.7
2.1.1.2 Utilidades reinvertidas y no distribuidas	-3,428.8	-3,382.0	-3,462.6
crédito	-	-	-
débito	-3,428.8	-3,382.0	-3,462.6
Bancos de licencia general	-504.9	-577.0	-297.0
Bancos de licencia internacional	-252.2	-163.5	-116.5
Empresas de la Zona Libre de Colón	-331.4	-158.3	-299.4
Otras empresas	-2,340.3	-2,483.2	-2,749.7
2.1.2 Renta procedente de la deuda (intereses)	-	-	-
2.2 Inversión de cartera	<u>-495.2</u>	<u>-455.2</u>	<u>-432.8</u>
crédito	253.9	217.6	246.7
débito	-749.1	-672.8	-679.5
2.2.1 Renta procedente de acciones u otras participaciones de capital	4.2	5.3	10.0
crédito	4.2	5.3	10.0
débito	-	-	-
2.2.1.1 Autoridades monetarias	-	-	-
2.2.1.2 Gobierno general	-	-	-
2.2.1.3 Bancos	-	-	-
2.2.1.4 Otros sectores	4.2	5.3	10.0
crédito	4.2	5.3	10.0
débito	-	-	-
2.2.2 Renta procedente de la deuda (intereses)	-499.4	-460.5	-442.8
crédito	249.7	212.3	236.7
débito	-749.1	-672.8	-679.5
2.2.2.1 Bonos y pagarés	-515.9	-477.7	-465.7
crédito	233.2	195.1	213.8
débito	-749.1	-672.8	-679.5
2.2.2.1.1 Autoridades monetarias	-	-	-
crédito	-	-	-
débito	-	-	-
2.2.2.1.2 Gobierno general	-499.2	-565.0	-594.9
crédito	59.8	8.9	7.8
débito	-559.0	-573.9	-602.7
Intereses bonos PDI capitalizados	-	-	-
Otros intereses devengados y pagados	-559.0	-573.9	-602.7

**Anexo No.3 COMPONENTES NORMALIZADOS DE LA BALANZA DE PAGOS
DE PANAMA SEGUN PARTIDA: AÑOS DE 2014-16 (Continuación)**

Partida	Componentes normalizados (en millones de balboas)		
	2014 (P)	2015 (P)	2016 (E)
2.2.2.1.3 Bancos	-82.6	15.7	32.2
crédito	106.3	114.6	109.0
Intereses cobrados por los bancos de licencia general	81.8	91.0	86.7
Intereses cobrados por los bancos de licencia internacional	24.5	23.6	22.3
débito	-188.9	-98.9	-76.8
Intereses pagados por los bancos de licencia general	-31.1	-42.7	-56.8
Intereses pagados por los bancos de licencia internacional	-157.8	-56.2	-20.0
2.2.2.1.4 Otros sectores	65.9	71.6	97.0
crédito	67.1	71.6	97.0
débito	-1.2	-	-
2.2.2.2 Instrumentos del mercado monetario y financieros derivados	16.5	17.2	22.9
crédito	16.5	17.2	22.9
débito	-	-	-
2.2.2.2.1 Autoridades monetarias	-	-	-
2.2.2.2.2 Gobierno general	-	-	-
2.2.2.2.3 Bancos	-	-	-
2.2.2.2.4 Otros sectores	16.5	17.2	22.9
crédito	16.5	17.2	22.9
débito	-	-	-
2.3 Otra inversión	<u>315.1</u>	<u>251.3</u>	<u>184.8</u>
crédito	1,379.1	1,455.7	1,507.4
débito	-1,064.0	-1,204.4	-1,322.6
2.3.1 Autoridades monetarias	3.0	7.4	23.2
crédito	3.1	7.4	23.2
débito	-0.1	-	-
Otros intereses devengados y pagados	-0.1	-	-
Con organismos internacionales	-	-	-
Con bancos del exterior	-0.1	-	-
2.3.2 Gobierno general	-101.7	-133.1	-150.2
crédito	0.4	0.4	1.0
Intereses devengados - Depósitos privatizados	0.4	0.4	1.0
Intereses devengados - Garantía de intereses	-	-	-
débito	-102.1	-133.5	-151.2
Intereses devengados y pagados - Multilaterales	-83.0	-108.7	-126.5
Intereses devengados y pagados - Bilaterales oficiales	-4.5	-3.6	-4.2
Intereses devengados y pagados - Banca y proveedores	-14.6	-21.2	-20.5
Intereses devengados y reprogramados	-	-	-
Intereses devengados y no pagados	-	-	-
2.3.3 Bancos	500.8	454.6	427.7
crédito	1,321.0	1,383.7	1,443.1
Intereses cobrados por los bancos de licencia general	706.1	767.6	794.1
Intereses cobrados por los bancos de licencia internacional	614.9	616.1	649.0
débito	-820.2	-929.1	-1,015.4
Intereses pagados por los bancos de licencia general	-510.6	-537.6	-591.7
Intereses pagados por los bancos de licencia internacional	-309.6	-391.5	-423.7
2.3.4 Otros sectores	-87.0	-77.6	-115.9
crédito	54.6	64.2	40.1
Intereses cobrados por las empresas de inversión directa	26.2	27.7	14.1
Intereses cobrados por la Autoridad del Canal de Panamá	6.1	6.9	13.4
Intereses cobrados por las empresas de la Zona Libre de Colón	6.4	5.4	1.8
Intereses cobrados por las empresas de inversión nacional	15.9	24.2	10.8
débito	-141.6	-141.8	-156.0
Intereses pagados por las Entidades Descentralizadas	-1.1	-0.9	-0.9
Intereses devengados y pagados - Multilaterales	-1.1	-0.9	-0.9
Intereses devengados y pagados - Bilaterales oficiales	-	-	-
Intereses devengados y pagados - Banca y proveedores	-	-	-
Intereses devengados y reprogramados	-	-	-
Intereses devengados y no pagados	-	-	-
Intereses pagados por las empresas de inversión directa	-39.3	-29.6	-16.9
Intereses pagados por las empresas de inversión de cartera	-	-	-
Intereses pagados por las empresas de la Zona Libre de Colón	-3.3	-3.1	-1.7
Intereses pagados por las empresas de inversión nacional	-97.9	-108.2	-136.5

**Anexo No.3 COMPONENTES NORMALIZADOS DE LA BALANZA DE PAGOS
DE PANAMÁ SEGÚN PARTIDA: AÑOS DE 2014-16 (Continuación)**

Partida	Componentes normalizados (en millones de balboas)		
	2014 (P)	2015 (P)	2016 (E)
D. Transferencias corrientes	122.3	-106.0	-154.7
crédito	1,027.8	921.4	741.1
débito	-905.5	-1,027.4	-895.8
1. Gobierno general	<u>157.0</u>	<u>168.0</u>	<u>140.8</u>
crédito	173.0	182.6	157.0
1.1 ** FE - Otras donaciones intergubernamentales	-	-	-
1.2 ** FE - Donaciones procedentes de cuentas subvencionadas por el Fondo Monetario Internacional	-	-	-
1.3 Otras	173.0	182.6	157.0
Asistencia técnica de la Agencia para el Desarrollo Internacional y organismos internacionales	20.7	20.6	20.6
Recaudos consulares e impuestos pagados por la Marina Mercante	152.3	162.0	136.4
débito	-16.0	-14.6	-16.2
2. Otros sectores	<u>-34.7</u>	<u>-274.0</u>	<u>-295.5</u>
crédito	854.8	738.8	584.1
débito	-889.5	-1,012.8	-879.6
2.1 Remesas de trabajadores	-160.2	-353.7	-410.4
crédito	651.9	472.7	426.1
débito	-812.1	-826.4	-836.5
2.2 Otras transferencias	125.5	79.7	114.9
crédito	202.9	266.1	158.0
Pensiones de gobiernos extranjeros	202.9	266.1	158.0
débito	-77.4	-186.4	-43.1
Primas pagadas por la Autoridad del Canal de Panamá	-8.8	-10.3	-14.1
Siniestros pagados por la Autoridad del Canal de Panamá	-2.3	-9.2	-3.3
Pensiones y otras transferencias del gobierno de Panamá	-66.3	-166.9	-25.7
II. Cuenta de capital y financiera	5,316.0	3,902.7	5,207.6
A. Cuenta de capital	24.2	26.9	24.0
crédito	24.2	26.9	24.0
débito	-	-	-
1. Transferencias de capital	<u>24.2</u>	<u>26.9</u>	<u>24.0</u>
crédito	24.2	26.9	24.0
débito	-	-	-
1.1 Gobierno general	24.2	26.9	24.0
crédito	24.2	26.9	24.0
débito	-	-	-
1.1.1 Condonación de deudas	-	-	-
1.1.2 Otras transferencias	24.2	26.9	24.0
crédito	24.2	26.9	24.0
débito	-	-	-
B. Cuenta financiera	5,291.8	3,875.8	5,183.6
1. Inversión directa	<u>4,129.6</u>	<u>3,966.3</u>	<u>5,060.0</u>
1.1 En el extranjero	<u>-329.1</u>	<u>-527.9</u>	<u>-149.3</u>
1.1.1 Acciones y otras participaciones de capital	-329.1	-527.9	-149.3
Activos frente a empresas filiales	-329.1	-527.9	-149.3
Bancos de licencia general	-271.7	-348.4	-156.2
Bancos de licencia internacional	-40.5	-176.2	18.0
Empresas de la Zona Libre de Colón	-9.0	-2.5	-11.1
Otras empresas	-7.9	-0.8	-
Pasivos frente a empresas filiales	-	-	-
1.1.2 Utilidades reinvertidas	-	-	-
1.1.3 Otro capital	-	-	-
Activos frente a empresas filiales	-	-	-
Pasivos frente a empresas filiales	-	-	-
1.2 En la economía declarante	<u>4,458.7</u>	<u>4,494.2</u>	<u>5,209.3</u>
1.2.1 Acciones y otras participaciones de capital	687.2	76.8	781.1
1.2.1.1 Activos frente a inversionistas directos	-	-	-
1.2.1.2 Pasivos frente a inversionistas directos	687.2	76.8	781.1
Otros	687.2	76.8	781.1
Bancos de licencia general	365.1	44.2	59.5
Bancos de licencia internacional	55.6	15.2	291.3
Empresas de la Zona Libre de Colón	35.6	1.2	0.4
Otras empresas	230.9	16.2	429.9

**Anexo No.3 COMPONENTES NORMALIZADOS DE LA BALANZA DE PAGOS
DE PANAMÁ SEGÚN PARTIDA: AÑOS DE 2014-16 (Continuación)**

Partida	Componentes normalizados (en millones de balboas)		
	2014 (P)	2015 (P)	2016 (E)
1.2.2 Utilidades reinvertidas	3,428.8	3,382.0	3,462.6
Bancos de licencia general	504.9	577.0	297.0
Bancos de licencia internacional	252.2	163.5	116.5
Empresas de la Zona Libre de Colón	331.4	158.3	299.4
Otras empresas	2,340.3	2,483.2	2,749.7
1.2.3 Otro capital	342.7	1,035.4	965.6
1.2.3.1 Activos frente a inversionistas directos	-525.7	-563.5	-769.1
Empresas de la Zona Libre de Colón	-98.5	-73.8	-260.2
Otras empresas	-427.2	-489.7	-508.9
1.2.3.2 Pasivos frente a inversionistas directos	868.4	1,598.9	1,734.7
Empresas de la Zona Libre de Colón	212.1	183.4	290.0
Otras empresas	656.3	1,415.5	1,444.7
2. Inversión de cartera	<u>1,012.8</u>	<u>213.7</u>	<u>274.7</u>
2.1 Activos	<u>-1,192.8</u>	<u>-1,471.3</u>	<u>-234.4</u>
2.1.1 Títulos de participación en el capital	-116.4	-254.7	-6.7
2.1.1.1 Autoridades monetarias	-	-	-
2.1.1.2 Gobierno general	-4.3	-9.7	2.9
2.1.1.3 Bancos	-	-	-
2.1.1.4 Otros sectores	-112.1	-245.0	-9.6
Empresas de la Zona Libre de Colón	-5.3	-0.1	-0.6
Otras empresas	-106.8	-244.9	-9.0
2.1.2 Títulos de deuda	-1,076.4	-1,216.6	-227.7
2.1.2.1 Bonos y pagarés	-1,131.4	-1,072.1	-211.8
Autoridades monetarias	-	-	-
Gobierno general	-95.1	-255.0	62.9
Bancos	-418.9	-734.2	315.1
Bancos de licencia general	-249.5	-792.0	258.5
A largo plazo	-249.5	-792.0	258.5
Bancos de licencia internacional	-169.4	57.8	56.6
A largo plazo	-169.4	57.8	56.6
Otros sectores	-617.4	-82.9	-589.8
Empresas de la Zona Libre de Colón	2.2	-20.3	-5.0
Otras empresas	-619.6	-62.6	-584.8
2.1.2.2 Instrumentos del mercado monetario	144.4	-235.2	0.5
Autoridades monetarias	-	-	-
Gobierno general	-	-	-
Bancos	76.5	61.3	0.5
Bancos de licencia general	-17.4	48.9	-5.9
Bancos de licencia internacional	93.9	12.4	6.4
Otros sectores	67.9	-296.5	-
2.1.2.3 Instrumentos financieros derivados	-89.4	90.7	-16.4
Autoridades monetarias	-	-	-
Gobierno general	-6.0	7.0	-5.6
Bancos	-83.4	83.7	-10.8
Bancos de licencia general	-7.3	5.1	-11.9
Bancos de licencia internacional	-76.1	78.6	1.1
Otros sectores	-	-	-
2.2 Pasivos	<u>2,205.6</u>	<u>1,685.0</u>	<u>509.1</u>
2.2.2 Títulos de deuda	2,205.6	1,685.0	509.1
2.2.2.1 Bonos y pagarés	1,852.8	1,913.2	554.7
Autoridades monetarias	-	-	-
Gobierno general	1,250.0	871.2	1,000.0
Otros	1,250.0	871.2	1,000.0
Emisiones del Gobierno	1,250.0	1,250.0	1,000.0
Amortizaciones pagadas	-	-378.8	-
Amortizaciones reprogramadas y no pagadas	-	-	-
Amortizaciones devengadas y no pagadas	-	-	-
Bancos	602.8	1,042.0	-445.3
** FE - Emisiones	602.8	1,042.0	-445.3
Bancos de licencia general	462.9	969.6	-169.2
A largo plazo	462.9	969.6	-169.2
Bancos de licencia internacional	139.9	72.4	-276.1
A largo plazo	139.9	72.4	-276.1

**Anexo No.3 COMPONENTES NORMALIZADOS DE LA BALANZA DE PAGOS
DE PANAMA SEGUN PARTIDA: AÑOS DE 2014-16 (Continuación)**

Partida	Componentes normalizados (en millones de balboas)		
	2014 (P)	2015 (P)	2016 (E)
2.2.2.2 Instrumentos del mercado monetario	221.9	-135.2	-178.7
Autoridades monetarias	-	-	-
Gobierno general	-	-	-
Bancos	221.9	-135.2	-178.7
** FE - Emisiones	221.9	-135.2	-178.7
Bancos de licencia general	174.1	-112.3	-148.5
Bancos de licencia internacional	47.8	-22.9	-30.2
2.2.2.3 Instrumentos financieros derivados	130.9	-93.0	133.1
Autoridades monetarias	-	-	-
Gobierno general	-1.8	-1.3	-
Bancos	132.9	-91.5	134.1
Bancos de licencia general	61.1	-11.9	52.9
Bancos de licencia internacional	71.8	-79.6	81.2
Otros sectores	-0.2	-0.2	-1.0
3. Otra inversión	<u>1,371.1</u>	<u>-381.9</u>	<u>457.8</u>
3.1 Activos	<u>-5,131.7</u>	<u>-5,655.1</u>	<u>1,090.4</u>
3.1.1 Créditos comerciales	-320.6	-1,606.4	-1,600.8
3.1.1.2 Otros sectores	-320.6	-1,606.4	-1,600.8
A largo plazo	-12.7	-14.8	-35.7
Empresas de inversión directa	-2.0	-2.0	-2.0
Empresas de inversión de cartera	-	-	-
Empresas de la Zona Libre de Colón	-10.3	-12.3	-32.9
Empresas de inversión nacional	-0.4	-0.5	-0.8
A corto plazo	-307.9	-1,591.6	-1,565.1
Empresas de inversión directa	-190.0	-1,299.9	-1,355.5
Empresas de inversión de cartera	-	-	-
Empresas de la Zona Libre de Colón	-73.1	-230.0	-152.4
Empresas de inversión nacional	-44.8	-61.7	-57.2
3.1.2 Préstamos	-1,952.9	-1,798.0	1,086.0
3.1.2.1 Autoridades monetarias	-	-	-
3.1.2.2 Gobierno general	-	-	-
3.1.2.3 Bancos	-1,952.9	-1,798.0	1,086.0
A largo plazo	-	-	-
A corto plazo	-1,952.9	-1,798.0	1,086.0
Bancos de licencia general	-2,210.8	-1,388.9	524.0
Bancos de licencia internacional	257.9	-409.1	562.0
3.1.2.4 Otros sectores	-	-	-
3.1.3 Moneda y depósitos	-2,843.9	-1,235.9	377.9
3.1.3.1 Autoridades monetarias	-	-	-
3.1.3.2 Gobierno general	-40.2	128.4	-9.0
3.1.3.3 Bancos	-2,444.2	-717.6	67.2
Bancos de licencia general	-1,839.4	450.1	570.7
A largo plazo	65.8	61.4	-49.5
A corto plazo	-1,905.2	388.7	620.2
Bancos de licencia internacional	-604.8	-1,167.7	-503.5
A largo plazo	-28.5	-21.3	-46.2
A corto plazo	-576.3	-1,146.4	-457.3
3.1.3.4 Otros sectores	-359.5	-646.7	319.7
3.1.4 Otros activos	-14.3	-1,014.8	1,227.3
3.1.4.1 Autoridades monetarias	0.1	-	-
A largo plazo	-	-	-
A corto plazo	0.1	-	-
3.1.4.2 Gobierno general	96.5	17.0	-5.9
A largo plazo	-	-	-
A corto plazo	96.5	17.0	-5.9
3.1.4.3 Bancos	-115.6	-1,098.0	1,260.9
A largo plazo	-	-	-
A corto plazo	-115.6	-1,098.0	1,260.9
Bancos de licencia general	-125.5	-1,078.6	1,226.9
Bancos de licencia internacional	9.9	-19.4	34.0
3.1.4.4 Otros sectores	4.7	66.2	-27.7
A largo plazo	-	-	-
A corto plazo	4.7	66.2	-27.7
Autoridad del Canal de Panamá	-	-	-
Empresas de inversión directa	-6.4	1.7	-9.6
Empresas de inversión de cartera	-	-	-
Empresas de la Zona Libre de Colón	11.1	64.9	-17.7
Empresas de inversión nacional	-	-0.4	-0.4

**Anexo No.3 COMPONENTES NORMALIZADOS DE LA BALANZA DE PAGOS
DE PANAMÁ SEGÚN PARTIDA: AÑOS DE 2014-16 (Continuación)**

Partida	Componentes normalizados (en millones de balboas)		
	2014 (P)	2015 (P)	2016 (E)
3.2 Pasivos	6,502.8	5,273.2	-632.6
3.2.1 Créditos comerciales	142.1	-202.2	-14.7
3.2.1.1 Gobierno general	-	-	-
3.2.1.2 Otros sectores	142.1	-202.2	-14.7
A largo plazo	32.6	-174.6	-6.5
Empresas de inversión directa	39.7	9.5	10.4
Empresas de inversión de cartera	-	-	-
Empresas de la Zona Libre de Colón	-8.1	-238.5	-58.1
Empresas de inversión nacional	1.0	54.4	41.2
A corto plazo	109.5	-27.6	-8.2
Empresas de inversión directa	133.4	-10.3	15.2
Empresas de inversión de cartera	-	-	-
Empresas de la Zona Libre de Colón	-30.9	-83.3	-97.8
Empresas de inversión nacional	7.0	66.0	74.4
3.2.2 Préstamos	1,874.2	1,492.3	693.8
3.2.2.1 Autoridades monetarias	-	-	-
Otros a largo plazo	-	-	-
Giros	-	-	-
Otros	-	-	-
Con organismos internacionales	-	-	-
Con bancos del exterior	-	-	-
3.2.2.2 Gobierno general	949.3	433.4	241.5
A largo plazo	949.3	433.4	241.5
Giros	1,160.1	803.4	703.7
Otros	1,160.1	803.4	703.7
Multilaterales	804.4	803.0	703.5
Bilaterales oficiales	1.4	0.4	0.2
Banca comercial y proveedores diversos	354.3	-	-
Reembolsos de préstamos recibidos	-210.8	-370.0	-462.2
Otros	-210.8	-370.0	-462.2
Multilaterales	-160.8	-216.2	-294.2
Bilaterales oficiales	-23.8	-21.9	-22.6
Banca comercial y proveedores diversos	-26.2	-131.9	-145.4
3.2.2.3 Bancos	216.1	957.0	448.3
A largo plazo	824.3	319.7	378.1
Giros	824.3	319.7	378.1
Otros	824.3	319.7	378.1
Bancos de licencia general	1,128.8	530.5	564.4
Bancos de licencia internacional	-304.5	-210.8	-186.3
A corto plazo	-608.2	637.3	70.2
Otros	-608.2	637.3	70.2
Bancos de licencia general	-584.5	418.5	-196.9
Bancos de licencia internacional	-23.7	218.8	267.1
3.2.2.4 Otros sectores	708.8	101.9	4.0
A largo plazo	633.9	-15.8	7.7
Giros	638.9	-12.3	10.7
Otros	638.9	-12.3	10.7
Empresas de inversión nacional	638.9	-12.3	10.7
Entidades Descentralizadas	-	-	-
Multilaterales	-	-	-
Reembolsos	-5.0	-3.5	-3.0
Otros	-5.0	-3.5	-3.0
Empresas de inversión nacional	-	-	-
Entidades Descentralizadas	-5.0	-3.5	-3.0
Multilaterales	-4.2	-3.5	-3.0
Bilaterales oficiales	-0.8	-	-
Banca comercial y proveedores diversos	-	-	-
A corto plazo	74.9	117.7	-3.7
Otros	74.9	117.7	-3.7
Empresas de inversión directa	82.8	99.0	9.7
Empresas de inversión de cartera	-	-	-
Empresas de la Zona Libre de Colón	-8.3	18.1	-13.8
Empresas de inversión nacional	0.4	0.6	0.4
3.2.3 Moneda y depósitos	4,241.5	2,795.8	-64.3
3.2.3.1 Autoridades monetarias	-13.6	-18.5	-12.2
3.2.3.2 Gobierno general	-	-	-
3.2.3.3 Bancos	4,255.1	2,814.3	-52.1
Bancos de licencia general	3,748.9	1,493.9	416.3
A largo plazo	387.2	-126.3	264.6
A corto plazo	3,361.7	1,620.2	151.7
Bancos de licencia internacional	506.2	1,320.4	-468.4
A largo plazo	-218.2	635.5	24.0
A corto plazo	724.4	684.9	-492.4
3.2.3.4 Otros sectores	-	-	-
3.2.4 Otros pasivos	245.0	1,187.3	-1,247.4

**Anexo No.3 COMPONENTES NORMALIZADOS DE LA BALANZA DE PAGOS
DE PANAMÁ SEGÚN PARTIDA: AÑOS DE 2014-16 (Conclusión)**

Partida	Componentes normalizados (en millones de balboas)		
	2014 (P)	2015 (P)	2016 (E)
3.2.4.1 Autoridades monetarias	-	-	-
A largo plazo	-	-	-
A corto plazo	-	-	-
Otros	-	-	-
3.2.4.2 Gobierno general	-50.2	41.2	-44.3
A largo plazo	-	-	-
A corto plazo	-50.2	41.2	-44.3
Otros	-50.2	41.2	-44.3
3.2.4.3 Bancos	288.3	1,121.1	-1,235.3
A largo plazo	-	-	-
A corto plazo	288.3	1,121.1	-1,235.3
Otros	288.3	1,121.1	-1,235.3
Bancos de licencia general - neto	208.2	1,168.3	-1,230.4
Bancos de licencia internacional - neto	80.1	-47.2	-4.9
3.2.4.4 Otros sectores	6.9	25.0	32.2
A largo plazo	-	-	-
A corto plazo	6.9	25.0	32.2
Otros	6.9	25.0	32.2
Primas de seguro de vida	11.7	9.6	10.8
Empresas de inversión directa	3.5	22.3	22.9
Empresas de inversión de cartera	-	-	-
Empresas de la Zona Libre de Colón	-9.1	-7.3	-1.9
Empresas de inversión nacional	0.8	0.4	0.4
4. Activos de reserva	-1,221.7	77.6	-608.9
4.1 Oro monetario	-	-	-
4.2 Derechos Especiales de Giro	-	-	-
4.3 Posición de reserva en el Fondo Monetario Internacional	-	-	-
4.4 Divisas	-1,221.7	77.6	-608.9
4.4.1 Moneda y depósitos	-1,200.9	642.6	-476.2
4.4.1.1 Autoridades monetarias	-	-	-
4.4.1.2 Bancos	-1,200.9	642.6	-476.2
4.4.2 Valores	-20.8	-565.0	-132.7
4.4.2.1 Participaciones de capital	-	-	-
4.4.2.2 Bonos y pagarés	-20.8	-565.0	-132.7
4.4.2.3 Instrumentos del mercado monetario	-	-	-
4.4.2.4 Instrumentos financieros derivados (neto)	-	-	-
4.5 Otros activos	-	-	-
III. Errores y omisiones netos	141.0	-103.9	-2,109.5

- Cantidad nula o cero.

(P) Cifras preliminares.

(E) Cifras estimadas.

**Anexo No.4 POBLACIÓN DE 15 Y MÁS AÑOS DE EDAD OCUPADA EN LA REPÚBLICA, POR CARACTERÍSTICAS DEL EMPLEO, SEGÚN PROVINCIA, COMARCA INDÍGENA, SEXO Y CATEGORÍA DE LA OCUPACIÓN:
ENCUESTA DE MERCADO LABORAL, AGOSTO 2015-16**

Provincia, comarca indígena, sexo y categoría de la ocupación	Población de 15 y más años de edad ocupada (1)									
	Agosto 2015					Agosto 2016				
	Total	Características del empleo				Total	Características del empleo			
		Plenos	Tiempo parcial	Subempleo			Plenos	Tiempo parcial	Subempleo	
			Visible	Invisible				Visible	Invisible	
TOTAL.....	1,733,851	1,111,175	434,999	43,048	144,629	1,770,711	1,120,327	483,535	40,976	125,873
Empleado.....	1,149,100	957,822	119,879	17,216	54,183	1,135,987	954,710	122,678	14,702	43,897
Del Gobierno.....	273,225	262,391	10,639	195	-	279,016	273,622	4,861	533	-
De Empresa Privada.....	782,548	644,419	80,255	12,690	45,184	767,482	632,760	87,095	10,323	37,304
De Organizaciones sin fines de lucro..	12,732	6,760	4,124	337	1,511	12,961	7,698	4,439	-	824
De una Cooperativa.....	5,672	4,524	666	-	482	5,368	4,634	302	-	432
Del Servicio doméstico.....	74,923	39,728	24,195	3,994	7,006	71,160	35,996	25,981	3,846	5,337
Trabajador por cuenta propia.....	456,113	115,063	241,997	24,193	74,860	483,475	119,491	270,793	24,207	68,984
Patrono (dueño).....	53,206	38,290	11,735	770	2,411	63,649	45,988	13,984	249	3,428
Trabajador familiar.....	75,357	-	61,313	869	13,175	86,798	-	75,416	1,818	9,564
Miembro de una cooperativa de producción..	75	-	75	-	-	802	138	664	-	-
Hombres.....	1,035,031	676,598	238,547	27,036	92,850	1,055,082	693,720	260,369	25,383	75,610
Empleado.....	664,049	550,671	67,413	10,078	35,887	659,766	554,054	68,580	8,025	29,107
Del Gobierno.....	130,891	126,854	3,842	195	-	133,037	130,014	2,755	268	-
De Empresa Privada.....	512,749	411,505	57,824	9,332	34,088	507,839	411,874	60,566	7,358	28,041
De Organizaciones sin fines de lucro..	6,358	3,419	2,247	158	534	5,335	2,973	1,938	-	424
De una Cooperativa.....	3,546	2,755	390	-	401	3,652	3,125	174	-	353
Del Servicio doméstico.....	10,505	6,138	3,110	393	864	9,903	6,068	3,147	399	289
Trabajador por cuenta propia.....	297,397	95,653	137,173	15,922	48,649	312,412	103,457	152,377	15,815	40,763
Patrono (dueño).....	40,532	30,274	8,117	580	1,561	47,772	36,071	9,630	186	1,885
Trabajador familiar.....	32,978	-	25,769	456	6,753	34,994	-	29,782	1,357	3,855
Miembro de una cooperativa de producción..	75	-	75	-	-	138	138	-	-	-
Mujeres.....	698,820	434,577	196,452	16,012	51,779	715,629	426,607	223,166	15,593	50,263
Empleado.....	485,051	407,151	52,466	7,138	18,296	476,221	400,656	54,098	6,677	14,790
Del Gobierno.....	142,334	135,537	6,797	-	-	145,979	143,608	2,106	265	-
De Empresa Privada.....	269,799	232,914	22,431	3,358	11,096	259,643	220,886	26,529	2,965	9,263
De Organizaciones sin fines de lucro..	6,374	3,341	1,877	179	977	7,626	4,725	2,501	-	400
De una Cooperativa.....	2,126	1,769	276	-	81	1,716	1,509	128	-	79
Del Servicio doméstico.....	64,418	33,590	21,085	3,601	6,142	61,257	29,928	22,834	3,447	5,048
Trabajador por cuenta propia.....	158,716	19,410	104,824	8,271	26,211	171,063	16,034	118,416	8,392	28,221
Patrono (dueño).....	12,674	8,016	3,618	190	850	15,877	9,917	4,354	63	1,543
Trabajador familiar.....	42,379	-	35,544	413	6,422	51,804	-	45,634	461	5,709
Miembro de una cooperativa de producción..	-	-	-	-	-	664	-	664	-	-

**Anexo No.4 POBLACIÓN DE 15 Y MÁS AÑOS DE EDAD OCUPADA EN LA REPÚBLICA, POR CARACTERÍSTICAS DEL EMPLEO, SEGÚN PROVINCIA, COMARCA INDÍGENA, SEXO Y CATEGORÍA DE LA OCUPACIÓN:
ENCUESTA DE MERCADO LABORAL, AGOSTO 2015-16 (Continuación)**

Provincia, comarca indígena, sexo y categoría de la ocupación	Población de 15 y más años de edad ocupada (1)									
	Agosto 2015					Agosto 2016				
	Total	Características del empleo				Total	Características del empleo			
		Plenos	Tiempo parcial	Subempleo			Plenos	Tiempo parcial	Subempleo	
			Visible	Invisible				Visible	Invisible	
No Indígena.....	1,638,872	1,104,027	368,016	42,348	124,481	1,674,516	1,113,440	404,788	40,050	116,238
Empleado.....	1,138,933	952,000	117,633	17,177	52,123	1,124,349	948,444	119,675	14,680	41,550
Del Gobierno.....	268,481	257,820	10,483	178	-	274,073	268,751	4,811	511	-
De Empresa Privada.....	778,198	643,222	78,490	12,668	43,818	761,925	631,365	84,714	10,323	35,523
De Organizaciones sin fines de lucro..	12,092	6,727	3,997	337	1,031	12,415	7,698	4,137	-	580
De una Cooperativa.....	5,479	4,524	666	-	289	5,113	4,634	302	-	177
Del Servicio doméstico.....	74,683	39,707	23,997	3,994	6,985	70,823	35,996	25,711	3,846	5,270
Trabajador por cuenta propia.....	407,535	113,977	207,708	23,717	62,133	431,917	118,985	226,628	23,303	63,001
Patrono (dueño).....	52,913	38,050	11,682	770	2,411	63,459	45,873	13,909	249	3,428
Trabajador familiar.....	39,416	-	30,918	684	7,814	53,989	-	43,912	1,818	8,259
Miembro de una cooperativa de producción..	75	-	75	-	-	802	138	664	-	-
Hombres.....	985,060	671,146	207,039	26,507	80,368	1,003,728	688,800	221,076	24,535	69,317
Empleado.....	656,620	546,239	65,824	10,039	34,518	650,648	549,585	65,996	8,003	27,064
Del Gobierno.....	127,622	123,619	3,825	178	-	129,916	126,940	2,730	246	-
De Empresa Privada.....	508,997	410,308	56,339	9,310	33,040	502,531	410,479	58,221	7,358	26,473
De Organizaciones sin fines de lucro..	6,083	3,419	2,160	158	346	4,901	2,973	1,724	-	204
De una Cooperativa.....	3,434	2,755	390	-	289	3,397	3,125	174	-	98
Del Servicio doméstico.....	10,484	6,138	3,110	393	843	9,903	6,068	3,147	399	289
Trabajador por cuenta propia.....	269,001	94,851	118,737	15,464	39,949	282,419	103,121	127,128	14,989	37,181
Patrono (dueño).....	40,279	30,056	8,082	580	1,561	47,604	35,956	9,577	186	1,885
Trabajador familiar.....	19,085	-	14,321	424	4,340	22,919	-	18,375	1,357	3,187
Miembro de una cooperativa de producción..	75	-	75	-	-	138	138	-	-	-
Mujeres.....	653,812	432,881	160,977	15,841	44,113	670,788	424,640	183,712	15,515	46,921
Empleado.....	482,313	405,761	51,809	7,138	17,605	473,701	398,859	53,679	6,677	14,486
Del Gobierno.....	140,859	134,201	6,658	-	-	144,157	141,811	2,081	265	-
De Empresa Privada.....	269,201	232,914	22,151	3,358	10,778	259,394	220,886	26,493	2,965	9,050
De Organizaciones sin fines de lucro..	6,009	3,308	1,837	179	685	7,514	4,725	2,413	-	376
De una Cooperativa.....	2,045	1,769	276	-	-	1,716	1,509	128	-	79
Del Servicio doméstico.....	64,199	33,569	20,887	3,601	6,142	60,920	29,928	22,564	3,447	4,981
Trabajador por cuenta propia.....	138,534	19,126	88,971	8,253	22,184	149,498	15,864	99,500	8,314	25,820
Patrono (dueño).....	12,634	7,994	3,600	190	850	15,855	9,917	4,332	63	1,543
Trabajador familiar.....	20,331	-	16,597	260	3,474	31,070	-	25,537	461	5,072
Miembro de una cooperativa de producción..	-	-	-	-	-	664	-	664	-	-

**Anexo No.4 POBLACIÓN DE 15 Y MÁS AÑOS DE EDAD OCUPADA EN LA REPÚBLICA, POR CARACTERÍSTICAS
DEL EMPLEO, SEGÚN PROVINCIA, COMARCA INDÍGENA, SEXO Y CATEGORÍA DE LA OCUPACIÓN:
ENCUESTA DE MERCADO LABORAL, AGOSTO 2015-16 (Continuación)**

Provincia, comarca indígena, sexo y categoría de la ocupación	Población de 15 y más años de edad ocupada (1)									
	Agosto 2015					Agosto 2016				
	Total	Características del empleo				Total	Características del empleo			
		Plenos	Tiempo parcial	Subempleo			Plenos	Tiempo parcial	Subempleo	
Visible	Invisible			Visible	Invisible					
Bocas del Toro.....	52,454	29,013	16,642	2,156	4,643	57,841	24,082	27,744	937	5,078
Empleado.....	33,928	25,902	4,936	967	2,123	27,939	21,217	4,373	254	2,095
Del Gobierno.....	8,870	7,980	890	-	-	7,514	7,375	139	-	-
De Empresa Privada.....	22,436	16,830	2,988	714	1,904	18,494	12,842	3,776	178	1,698
De Organizaciones sin fines de lucro..	292	159	133	-	-	161	119	42	-	-
De una Cooperativa.....	439	439	-	-	-	401	363	38	-	-
Del Servicio doméstico.....	1,891	494	925	253	219	1,369	518	378	76	397
Trabajador por cuenta propia.....	14,037	1,994	9,089	1,112	1,842	17,532	2,039	13,032	332	2,129
Patrono (dueño).....	1,736	1,117	379	-	240	1,148	806	255	-	87
Trabajador familiar.....	2,753	-	2,238	77	438	11,202	-	10,084	351	767
Miembro de una cooperativa de producción..	-	-	-	-	-	20	20	-	-	-
Hombres.....	33,532	20,884	8,810	1,036	2,802	35,597	15,899	15,742	668	3,288
Empleado.....	23,590	18,123	3,354	600	1,513	18,192	13,555	3,046	178	1,413
Del Gobierno.....	4,127	3,716	411	-	-	3,014	2,978	36	-	-
De Empresa Privada.....	18,315	13,717	2,519	566	1,513	14,546	10,046	2,952	178	1,370
De Organizaciones sin fines de lucro..	213	80	133	-	-	117	97	20	-	-
De una Cooperativa.....	329	329	-	-	-	345	307	38	-	-
Del Servicio doméstico.....	606	281	291	34	-	170	127	-	-	43
Trabajador por cuenta propia.....	7,371	1,888	4,065	436	982	11,522	1,701	7,854	198	1,769
Patrono (dueño).....	1,233	873	238	-	122	813	623	146	-	44
Trabajador familiar.....	1,338	-	1,153	-	185	5,050	-	4,696	292	62
Miembro de una cooperativa de producción..	-	-	-	-	-	20	20	-	-	-
Mujeres.....	18,922	8,129	7,832	1,120	1,841	22,244	8,183	12,002	269	1,790
Empleado.....	10,338	7,779	1,582	367	610	9,747	7,662	1,327	76	682
Del Gobierno.....	4,743	4,264	479	-	-	4,500	4,397	103	-	-
De Empresa Privada.....	4,121	3,113	469	148	391	3,948	2,796	824	-	328
De Organizaciones sin fines de lucro..	79	79	-	-	-	44	22	22	-	-
De una Cooperativa.....	110	110	-	-	-	56	56	-	-	-
Del Servicio doméstico.....	1,285	213	634	219	219	1,199	391	378	76	354
Trabajador por cuenta propia.....	6,666	106	5,024	676	860	6,010	338	5,178	134	360
Patrono (dueño).....	503	244	141	-	118	335	183	109	-	43
Trabajador familiar.....	1,415	-	1,085	77	253	6,152	-	5,388	59	705
Miembro de una cooperativa de producción..	-	-	-	-	-	-	-	-	-	-

Anexo No.4 POBLACIÓN DE 15 Y MÁS AÑOS DE EDAD OCUPADA EN LA REPÚBLICA, POR CARACTERÍSTICAS DEL EMPLEO, SEGÚN PROVINCIA, COMARCA INDÍGENA, SEXO Y CATEGORÍA DE LA OCUPACIÓN: ENCUESTA DE MERCADO LABORAL, AGOSTO 2015-16 (Continuación)

Provincia, comarca indígena, sexo y categoría de la ocupación	Población de 15 y más años de edad ocupada (1)									
	Agosto 2015					Agosto 2016				
	Total	Características del empleo				Total	Características del empleo			
		Plenos	Tiempo parcial	Subempleo			Plenos	Tiempo parcial	Subempleo	
			Visible	Invisible				Visible	Invisible	
Coclé.....	110,976	48,760	47,778	5,014	9,424	117,179	51,666	51,672	6,349	7,492
Empleado.....	60,086	42,038	12,683	1,728	3,637	61,902	44,036	12,763	2,526	2,577
Del Gobierno.....	14,962	13,952	916	94	-	14,624	14,393	157	74	-
De Empresa Privada.....	36,454	24,708	7,700	1,147	2,899	39,439	26,823	8,382	1,912	2,322
De Organizaciones sin fines de lucro.....	558	86	392	-	80	809	171	565	-	73
De una Cooperativa.....	654	561	93	-	-	236	155	81	-	-
Del Servicio doméstico.....	7,458	2,731	3,582	487	658	6,794	2,494	3,578	540	182
Trabajador por cuenta propia.....	37,949	5,392	25,154	3,035	4,368	39,966	5,550	27,265	3,198	3,953
Patrono (dueño).....	2,580	1,330	912	-	338	2,853	2,080	697	-	76
Trabajador familiar.....	10,361	-	9,029	251	1,081	12,458	-	10,947	625	886
Miembro de una cooperativa de producción.....	-	-	-	-	-	-	-	-	-	-
Hombres.....	69,174	31,979	26,388	3,860	6,947	72,482	34,372	28,246	4,741	5,123
Empleado.....	37,001	25,999	6,953	1,405	2,644	38,361	27,591	6,946	1,734	2,090
Del Gobierno.....	7,097	6,474	529	94	-	7,107	6,958	75	74	-
De Empresa Privada.....	27,487	18,330	5,531	1,147	2,479	29,367	19,561	6,223	1,660	1,923
De Organizaciones sin fines de lucro.....	250	86	164	-	-	73	-	-	-	73
De una Cooperativa.....	250	250	-	-	-	76	76	-	-	-
Del Servicio doméstico.....	1,917	859	729	164	165	1,738	996	648	-	94
Trabajador por cuenta propia.....	25,394	4,819	14,899	2,284	3,392	26,635	5,114	16,349	2,614	2,558
Patrono (dueño).....	2,079	1,161	758	-	160	2,361	1,667	618	-	76
Trabajador familiar.....	4,700	-	3,778	171	751	5,125	-	4,333	393	399
Miembro de una cooperativa de producción.....	-	-	-	-	-	-	-	-	-	-
Mujeres.....	41,802	16,781	21,390	1,154	2,477	44,697	17,294	23,426	1,608	2,369
Empleado.....	23,085	16,039	5,730	323	993	23,541	16,445	5,817	792	487
Del Gobierno.....	7,865	7,478	387	-	-	7,517	7,435	82	-	-
De Empresa Privada.....	8,967	6,378	2,169	-	420	10,072	7,262	2,159	252	399
De Organizaciones sin fines de lucro.....	308	-	228	-	80	736	171	565	-	-
De una Cooperativa.....	404	311	93	-	-	160	79	81	-	-
Del Servicio doméstico.....	5,541	1,872	2,853	323	493	5,056	1,498	2,930	540	88
Trabajador por cuenta propia.....	12,555	573	10,255	751	976	13,331	436	10,916	584	1,395
Patrono (dueño).....	501	169	154	-	178	492	413	79	-	-
Trabajador familiar.....	5,661	-	5,251	80	330	7,333	-	6,614	232	487
Miembro de una cooperativa de producción.....	-	-	-	-	-	-	-	-	-	-
Colón.....	106,924	73,210	20,643	3,314	9,757	106,131	72,363	22,631	1,785	9,352
Empleado.....	74,276	64,809	5,469	998	3,000	74,313	65,265	5,449	457	3,142
Del Gobierno.....	17,183	16,295	888	-	-	17,026	16,545	481	-	-
De Empresa Privada.....	51,964	45,156	3,643	708	2,457	53,238	46,309	3,799	457	2,673
De Organizaciones sin fines de lucro.....	876	485	233	158	-	852	461	391	-	-
De una Cooperativa.....	235	235	-	-	-	238	159	-	-	79
Del Servicio doméstico.....	4,018	2,638	705	132	543	2,959	1,791	778	-	390
Trabajador por cuenta propia.....	26,378	7,119	11,354	2,234	5,671	26,918	6,245	13,676	1,176	5,821
Patrono (dueño).....	2,616	1,282	792	82	460	1,969	853	1,053	63	-
Trabajador familiar.....	3,654	-	3,028	-	626	2,931	-	2,453	89	389
Miembro de una cooperativa de producción.....	-	-	-	-	-	-	-	-	-	-

Anexo No.4 POBLACIÓN DE 15 Y MÁS AÑOS DE EDAD OCUPADA EN LA REPÚBLICA, POR CARACTERÍSTICAS DEL EMPLEO, SEGÚN PROVINCIA, COMARCA INDÍGENA, SEXO Y CATEGORÍA DE LA OCUPACIÓN: ENCUESTA DE MERCADO LABORAL, AGOSTO 2015-16 (Continuación)

Provincia, comarca indígena, sexo y categoría de la ocupación	Población de 15 y más años de edad ocupada (1)									
	Agosto 2015					Agosto 2016				
	Total	Características del empleo				Total	Características del empleo			
		Plenos	Tiempo parcial	Subempleo			Plenos	Tiempo parcial	Subempleo	
			Visible	Invisible				Visible	Invisible	
Hombres.....	63,625	44,378	11,458	2,112	5,677	64,510	45,955	12,170	1,414	4,971
Empleado.....	42,855	37,146	3,314	753	1,642	45,529	39,752	3,647	375	1,755
Del Gobierno.....	7,872	7,467	405	-	-	8,004	7,608	396	-	-
De Empresa Privada.....	33,973	29,121	2,750	535	1,567	36,949	31,959	2,860	375	1,755
De Organizaciones sin fines de lucro...	487	329	-	158	-	576	185	391	-	-
De una Cooperativa.....	76	76	-	-	-	-	-	-	-	-
Del Servicio doméstico.....	447	153	159	60	75	-	-	-	-	-
Trabajador por cuenta propia.....	17,563	6,222	6,576	1,277	3,488	16,353	5,595	6,810	950	2,998
Patrono (dueño).....	1,633	1,010	386	82	155	1,374	608	766	-	-
Trabajador familiar.....	1,574	-	1,182	-	392	1,254	-	947	89	218
Miembro de una cooperativa de producción..	-	-	-	-	-	-	-	-	-	-
Mujeres.....	43,299	28,832	9,185	1,202	4,080	41,621	26,408	10,461	371	4,381
Empleado.....	31,421	27,663	2,155	245	1,358	28,784	25,513	1,802	82	1,387
Del Gobierno.....	9,311	8,828	483	-	-	9,022	8,937	85	-	-
De Empresa Privada.....	17,991	16,035	893	173	890	16,289	14,350	939	82	918
De Organizaciones sin fines de lucro...	389	156	233	-	-	276	276	-	-	-
De una Cooperativa.....	159	159	-	-	-	238	159	-	-	79
Del Servicio doméstico.....	3,571	2,485	546	72	468	2,959	1,791	778	-	390
Trabajador por cuenta propia.....	8,815	897	4,778	957	2,183	10,565	650	6,866	226	2,823
Patrono (dueño).....	983	272	406	-	305	595	245	287	63	-
Trabajador familiar.....	2,080	-	1,846	-	234	1,677	-	1,506	-	171
Miembro de una cooperativa de producción..	-	-	-	-	-	-	-	-	-	-
Chiriquí.....	171,412	102,824	45,858	2,302	20,428	167,016	101,191	48,870	1,821	15,134
Empleado.....	110,525	83,463	16,041	1,064	9,957	104,747	81,213	15,815	1,100	6,619
Del Gobierno.....	30,401	29,735	666	-	-	29,435	28,871	564	-	-
De Empresa Privada.....	68,173	48,132	11,037	810	8,194	66,955	47,747	12,721	869	5,618
De Organizaciones sin fines de lucro...	1,523	597	723	110	93	897	606	-	-	291
De una Cooperativa.....	2,015	1,555	239	-	221	1,991	1,757	136	-	98
Del Servicio doméstico.....	8,413	3,444	3,376	144	1,449	5,469	2,232	2,394	231	612
Trabajador por cuenta propia.....	49,058	14,275	24,676	1,238	8,869	47,840	13,883	27,222	721	6,014
Patrono (dueño).....	6,933	5,086	1,847	-	-	8,972	6,095	2,128	-	749
Trabajador familiar.....	4,896	-	3,294	-	1,602	5,457	-	3,705	-	1,752
Miembro de una cooperativa de producción..	-	-	-	-	-	-	-	-	-	-
Hombres.....	109,852	67,153	27,486	1,302	13,911	105,245	64,159	30,485	623	9,978
Empleado.....	66,892	50,580	9,239	599	6,474	63,315	47,783	10,407	274	4,851
Del Gobierno.....	14,640	14,359	281	-	-	13,446	13,116	330	-	-
De Empresa Privada.....	49,417	34,346	8,219	599	6,253	47,529	32,666	9,836	274	4,753
De Organizaciones sin fines de lucro...	484	185	299	-	-	470	470	-	-	-
De una Cooperativa.....	1,368	908	239	-	221	1,765	1,531	136	-	98
Del Servicio doméstico.....	983	782	201	-	-	105	-	105	-	-
Trabajador por cuenta propia.....	34,844	12,144	15,194	703	6,803	32,753	11,470	16,902	349	4,032
Patrono (dueño).....	5,796	4,429	1,367	-	-	6,551	4,906	1,384	-	261
Trabajador familiar.....	2,320	-	1,686	-	634	2,626	-	1,792	-	834
Miembro de una cooperativa de producción..	-	-	-	-	-	-	-	-	-	-
Mujeres.....	61,560	35,671	18,372	1,000	6,517	61,771	37,032	18,385	1,198	5,156
Empleado.....	43,633	32,883	6,802	465	3,483	41,432	33,430	5,408	826	1,768
Del Gobierno.....	15,761	15,376	385	-	-	15,989	15,755	234	-	-
De Empresa Privada.....	18,756	13,786	2,818	211	1,941	19,426	15,081	2,885	595	865
De Organizaciones sin fines de lucro...	1,039	412	424	110	93	427	136	-	-	291
De una Cooperativa.....	647	647	-	-	-	226	226	-	-	-
Del Servicio doméstico.....	7,430	2,662	3,175	144	1,449	5,364	2,232	2,289	231	612
Trabajador por cuenta propia.....	14,214	2,131	9,482	535	2,066	15,087	2,413	10,320	372	1,982
Patrono (dueño).....	1,137	657	480	-	-	2,421	1,189	744	-	488
Trabajador familiar.....	2,576	-	1,608	-	968	2,831	-	1,913	-	918
Miembro de una cooperativa de producción..	-	-	-	-	-	-	-	-	-	-

Anexo No.4 POBLACIÓN DE 15 Y MÁS AÑOS DE EDAD OCUPADA EN LA REPÚBLICA, POR CARACTERÍSTICAS DEL EMPLEO, SEGÚN PROVINCIA, COMARCA INDÍGENA, SEXO Y CATEGORÍA DE LA OCUPACIÓN: ENCUESTA DE MERCADO LABORAL, AGOSTO 2015-16 (Continuación)

Provincia, comarca indígena, sexo y categoría de la ocupación	Población de 15 y más años de edad ocupada (1)									
	Agosto 2015					Agosto 2016				
	Total	Características del empleo				Total	Características del empleo			
		Plenos	Tiempo parcial	Subempleo			Plenos	Tiempo parcial	Subempleo	
			Visible	Invisible				Visible	Invisible	
Darién.....	23,357	7,936	10,275	705	4,441	25,442	5,308	17,232	496	2,406
Empleado.....	9,490	5,739	2,095	167	1,489	8,106	4,443	2,393	252	1,018
Del Gobierno.....	3,217	3,025	192	-	-	2,382	2,348	34	-	-
De Empresa Privada.....	5,499	2,516	1,426	167	1,390	5,122	1,774	2,199	219	930
De Organizaciones sin fines de lucro.....	459	175	236	-	48	304	189	115	-	-
De una Cooperativa.....	36	-	36	-	-	-	-	-	-	-
Del Servicio doméstico.....	279	23	205	-	51	298	132	45	33	88
Trabajador por cuenta propia.....	11,691	1,938	6,862	408	2,483	12,562	465	10,659	211	1,227
Patrono (dueño).....	433	259	136	-	38	710	400	261	-	49
Trabajador familiar.....	1,743	-	1,182	130	431	4,045	-	3,900	33	112
Miembro de una cooperativa de producción.....	-	-	-	-	-	19	-	19	-	-
Hombres.....	16,384	5,632	6,734	464	3,554	17,061	3,340	11,773	375	1,573
Empleado.....	6,419	3,675	1,420	167	1,157	5,489	2,624	2,141	187	537
Del Gobierno.....	1,710	1,604	106	-	-	1,244	1,227	17	-	-
De Empresa Privada.....	4,481	1,979	1,247	167	1,088	4,136	1,335	2,077	187	537
De Organizaciones sin fines de lucro.....	207	92	67	-	48	109	62	47	-	-
De una Cooperativa.....	-	-	-	-	-	-	-	-	-	-
Del Servicio doméstico.....	21	-	-	-	21	-	-	-	-	-
Trabajador por cuenta propia.....	8,514	1,775	4,493	224	2,022	8,838	406	7,304	155	973
Patrono (dueño).....	289	182	69	-	38	558	310	234	-	14
Trabajador familiar.....	1,162	-	752	73	337	2,176	-	2,094	33	49
Miembro de una cooperativa de producción.....	-	-	-	-	-	-	-	-	-	-
Mujeres.....	6,973	2,304	3,541	241	887	8,381	1,968	5,459	121	833
Empleado.....	3,071	2,064	675	-	332	2,617	1,819	252	65	481
Del Gobierno.....	1,507	1,421	86	-	-	1,138	1,121	17	-	-
De Empresa Privada.....	1,018	537	179	-	302	986	439	122	32	393
De Organizaciones sin fines de lucro.....	252	83	169	-	-	195	127	68	-	-
De una Cooperativa.....	36	-	36	-	-	-	-	-	-	-
Del Servicio doméstico.....	258	23	205	-	30	298	132	45	33	88
Trabajador por cuenta propia.....	3,177	163	2,369	184	461	3,724	59	3,355	56	254
Patrono (dueño).....	144	77	67	-	-	152	90	27	-	35
Trabajador familiar.....	581	-	430	57	94	1,869	-	1,806	-	63
Miembro de una cooperativa de producción.....	-	-	-	-	-	19	-	19	-	-

**Anexo No.4 POBLACIÓN DE 15 Y MÁS AÑOS DE EDAD OCUPADA EN LA REPÚBLICA, POR CARACTERÍSTICAS DEL EMPLEO, SEGÚN PROVINCIA, COMARCA INDÍGENA, SEXO Y CATEGORÍA DE LA OCUPACIÓN:
ENCUESTA DE MERCADO LABORAL, AGOSTO 2015-16 (Continuación)**

Provincia, comarca indígena, sexo y categoría de la ocupación	Población de 15 y más años de edad ocupada (1)									
	Agosto 2015					Agosto 2016				
	Total	Características del empleo				Total	Características del empleo			
		Plenos	Tiempo parcial	Subempleo			Plenos	Tiempo parcial	Subempleo	
			Visible	Invisible				Visible	Invisible	
Herrera.....	53,745	27,970	17,681	2,545	5,549	52,319	27,808	17,796	1,707	5,008
Empleado.....	31,636	22,904	5,412	959	2,361	31,641	22,503	5,898	855	2,385
Del Gobierno.....	9,206	9,116	90	-	-	9,802	9,802	-	-	-
De Empresa Privada.....	19,511	12,587	4,343	732	1,849	19,096	11,711	4,560	764	2,061
De Organizaciones sin fines de lucro...	206	160	-	46	-	578	320	258	-	-
De una Cooperativa.....	46	46	-	-	-	94	47	47	-	-
Del Servicio doméstico.....	2,667	995	979	181	512	2,071	623	1,033	91	324
Trabajador por cuenta propia.....	18,933	4,127	10,530	1,394	2,882	17,812	4,347	10,383	767	2,315
Patrono (dueño).....	1,974	939	812	48	175	1,592	958	485	-	149
Trabajador familiar.....	1,202	-	927	144	131	1,137	-	893	85	159
Miembro de una cooperativa de producción..	-	-	-	-	-	137	-	137	-	-
Hombres.....	33,229	16,940	10,773	1,885	3,631	33,572	16,956	12,040	1,289	3,287
Empleado.....	17,779	12,261	3,226	705	1,587	18,394	12,144	4,090	655	1,505
Del Gobierno.....	3,610	3,610	-	-	-	3,979	3,979	-	-	-
De Empresa Privada.....	14,039	8,571	3,226	655	1,587	14,122	8,022	3,940	655	1,505
De Organizaciones sin fines de lucro...	-	-	-	-	-	235	143	92	-	-
De una Cooperativa.....	-	-	-	-	-	-	-	-	-	-
Del Servicio doméstico.....	130	80	-	50	-	58	-	58	-	-
Trabajador por cuenta propia.....	13,409	3,958	6,587	1,034	1,830	13,106	3,888	6,988	592	1,638
Patrono (dueño).....	1,676	721	732	48	175	1,505	924	485	-	96
Trabajador familiar.....	365	-	228	98	39	567	-	477	42	48
Miembro de una cooperativa de producción..	-	-	-	-	-	-	-	-	-	-
Mujeres.....	20,516	11,030	6,908	660	1,918	18,747	10,852	5,756	418	1,721
Empleado.....	13,857	10,643	2,186	254	774	13,247	10,359	1,808	200	880
Del Gobierno.....	5,596	5,506	90	-	-	5,823	5,823	-	-	-
De Empresa Privada.....	5,472	4,016	1,117	77	262	4,974	3,689	620	109	556
De Organizaciones sin fines de lucro...	206	160	-	46	-	343	177	166	-	-
De una Cooperativa.....	46	46	-	-	-	94	47	47	-	-
Del Servicio doméstico.....	2,537	915	979	131	512	2,013	623	975	91	324
Trabajador por cuenta propia.....	5,524	169	3,943	360	1,052	4,706	459	3,395	175	677
Patrono (dueño).....	298	218	80	-	-	87	34	-	-	53
Trabajador familiar.....	837	-	699	46	92	570	-	416	43	111
Miembro de una cooperativa de producción..	-	-	-	-	-	137	-	137	-	-

**Anexo No.4 POBLACIÓN DE 15 Y MÁS AÑOS DE EDAD OCUPADA EN LA REPÚBLICA, POR CARACTERÍSTICAS DEL EMPLEO, SEGÚN PROVINCIA, COMARCA INDÍGENA, SEXO Y CATEGORÍA DE LA OCUPACIÓN:
ENCUESTA DE MERCADO LABORAL, AGOSTO 2015-16 (Continuación)**

Provincia, comarca indígena, sexo y categoría de la ocupación	Población de 15 y más años de edad ocupada (1)									
	Agosto 2015					Agosto 2016				
	Total	Características del empleo				Total	Características del empleo			
		Plenos	Tiempo parcial	Subempleo			Plenos	Tiempo parcial	Subempleo	
			Visible	Invisible				Visible	Invisible	
Los Santos.....	49,836	24,443	18,361	2,217	4,815	48,541	24,806	18,773	2,103	2,859
Empleado.....	29,143	20,169	6,151	1,217	1,606	28,068	20,179	5,905	1,027	957
Del Gobierno.....	10,213	10,166	47	-	-	9,811	9,753	58	-	-
De Empresa Privada.....	15,866	8,867	4,781	1,056	1,162	15,371	9,263	4,584	923	601
De Organizaciones sin fines de lucro...	218	139	40	-	39	156	38	80	-	38
De una Cooperativa.....	234	184	50	-	-	79	79	-	-	-
Del Servicio doméstico.....	2,612	813	1,233	161	405	2,651	1,046	1,183	104	318
Trabajador por cuenta propia.....	18,140	3,545	10,949	966	2,680	17,309	3,310	11,180	1,023	1,796
Patrono (dueño).....	1,529	729	663	34	103	2,041	1,317	632	53	39
Trabajador familiar.....	1,024	-	598	-	426	1,123	-	1,056	-	67
Miembro de una cooperativa de producción..	-	-	-	-	-	-	-	-	-	-
Hombres.....	30,500	15,302	10,803	1,587	2,808	29,646	15,399	11,484	1,373	1,390
Empleado.....	17,549	11,631	4,048	928	942	16,621	11,468	3,966	688	499
Del Gobierno.....	4,495	4,495	-	-	-	4,431	4,431	-	-	-
De Empresa Privada.....	12,418	6,810	3,777	928	903	11,602	6,742	3,711	688	461
De Organizaciones sin fines de lucro...	128	89	-	-	39	76	38	-	-	38
De una Cooperativa.....	89	89	-	-	-	31	31	-	-	-
Del Servicio doméstico.....	419	148	271	-	-	481	226	255	-	-
Trabajador por cuenta propia.....	11,530	3,088	6,085	659	1,698	10,994	2,856	6,721	632	785
Patrono (dueño).....	1,192	583	578	-	31	1,585	1,075	418	53	39
Trabajador familiar.....	229	-	92	-	137	446	-	379	-	67
Miembro de una cooperativa de producción..	-	-	-	-	-	-	-	-	-	-
Mujeres.....	19,336	9,141	7,558	630	2,007	18,895	9,407	7,289	730	1,469
Empleado.....	11,594	8,538	2,103	289	664	11,447	8,711	1,939	339	458
Del Gobierno.....	5,718	5,671	47	-	-	5,380	5,322	58	-	-
De Empresa Privada.....	3,448	2,057	1,004	128	259	3,769	2,521	873	235	140
De Organizaciones sin fines de lucro...	90	50	40	-	-	80	-	80	-	-
De una Cooperativa.....	145	95	50	-	-	48	48	-	-	-
Del Servicio doméstico.....	2,193	665	962	161	405	2,170	820	928	104	318
Trabajador por cuenta propia.....	6,610	457	4,864	307	982	6,315	454	4,459	391	1,011
Patrono (dueño).....	337	146	85	34	72	456	242	214	-	-
Trabajador familiar.....	795	-	506	-	289	677	-	677	-	-
Miembro de una cooperativa de producción..	-	-	-	-	-	-	-	-	-	-

**Anexo No.4 POBLACIÓN DE 15 Y MÁS AÑOS DE EDAD OCUPADA EN LA REPÚBLICA, POR CARACTERÍSTICAS DEL EMPLEO, SEGÚN PROVINCIA, COMARCA INDÍGENA, SEXO Y CATEGORÍA DE LA OCUPACIÓN:
ENCUESTA DE MERCADO LABORAL, AGOSTO 2015-16 (Continuación)**

Provincia, comarca indígena, sexo y categoría de la ocupación	Población de 15 y más años de edad ocupada (1)									
	Agosto 2015					Agosto 2016				
	Total	Características del empleo				Total	Características del empleo			
		Plenos	Tiempo parcial	Subempleo			Plenos	Tiempo parcial	Subempleo	
Visible	Invisible			Visible	Invisible					
Panamá.....	714,257	558,215	104,719	13,975	37,348	728,902	566,176	106,478	12,141	44,107
Empleado.....	545,117	484,283	39,455	5,850	15,529	536,780	481,947	38,119	3,715	12,999
Del Gobierno.....	111,011	108,351	2,660	-	-	116,981	114,349	2,460	172	-
De Empresa Privada.....	394,015	349,094	26,380	4,549	13,992	380,295	342,693	23,849	2,297	11,456
De Organizaciones sin fines de lucro..	3,830	2,436	1,278	23	93	5,408	3,715	1,591	-	102
De una Cooperativa.....	995	747	248	-	-	721	721	-	-	-
Del Servicio doméstico.....	35,266	23,655	8,889	1,278	1,444	33,375	20,469	10,219	1,246	1,441
Trabajador por cuenta propia.....	140,668	52,938	59,663	7,809	20,258	154,794	58,407	60,443	8,299	27,645
Patrono (dueño).....	25,809	20,994	4,016	294	505	32,713	25,704	5,601	-	1,408
Trabajador familiar.....	2,663	-	1,585	22	1,056	4,056	-	1,874	127	2,055
Miembro de una cooperativa de producción..	-	-	-	-	-	559	118	441	-	-
Hombres.....	406,040	323,386	53,760	8,302	20,592	420,181	342,952	46,621	7,088	23,520
Empleado.....	297,495	265,223	19,662	2,713	9,897	297,084	273,055	14,475	1,888	7,666
Del Gobierno.....	54,911	54,057	854	-	-	58,068	56,414	1,482	172	-
De Empresa Privada.....	235,736	206,300	17,192	2,713	9,531	232,944	212,434	11,325	1,617	7,568
De Organizaciones sin fines de lucro..	2,383	1,538	752	-	93	2,009	1,033	883	-	93
De una Cooperativa.....	821	670	151	-	-	284	284	-	-	-
Del Servicio doméstico.....	3,644	2,658	713	-	273	3,779	2,890	785	99	5
Trabajador por cuenta propia.....	87,447	41,535	30,738	5,273	9,901	96,751	49,828	27,363	5,200	14,360
Patrono (dueño).....	19,713	16,628	2,408	294	383	24,936	19,951	3,985	-	1,000
Trabajador familiar.....	1,385	-	952	22	411	1,292	-	798	-	494
Miembro de una cooperativa de producción..	-	-	-	-	-	118	118	-	-	-
Mujeres.....	308,217	234,829	50,959	5,673	16,756	308,721	223,224	59,857	5,053	20,587
Empleado.....	247,622	219,060	19,793	3,137	5,632	239,696	208,892	23,644	1,827	5,333
Del Gobierno.....	56,100	54,294	1,806	-	-	58,913	57,935	978	-	-
De Empresa Privada.....	158,279	142,794	9,188	1,836	4,461	147,351	130,259	12,524	680	3,888
De Organizaciones sin fines de lucro..	1,447	898	526	23	-	3,399	2,682	708	-	9
De una Cooperativa.....	174	77	97	-	-	437	437	-	-	-
Del Servicio doméstico.....	31,622	20,997	8,176	1,278	1,171	29,596	17,579	9,434	1,147	1,436
Trabajador por cuenta propia.....	53,221	11,403	28,925	2,536	10,357	58,043	8,579	33,080	3,099	13,285
Patrono (dueño).....	6,096	4,366	1,608	-	122	7,777	5,753	1,616	-	408
Trabajador familiar.....	1,278	-	633	-	645	2,764	-	1,076	127	1,561
Miembro de una cooperativa de producción..	-	-	-	-	-	441	-	441	-	-

**Anexo No.4 POBLACIÓN DE 15 Y MÁS AÑOS DE EDAD OCUPADA EN LA REPÚBLICA, POR CARACTERÍSTICAS DEL EMPLEO, SEGÚN PROVINCIA, COMARCA INDÍGENA, SEXO Y CATEGORÍA DE LA OCUPACIÓN:
ENCUESTA DE MERCADO LABORAL, AGOSTO 2015-16 (Continuación)**

Provincia, comarca indígena, sexo y categoría de la ocupación	Población de 15 y más años de edad ocupada (1)									
	Agosto 2015					Agosto 2016				
	Total	Características del empleo				Total	Características del empleo			
		Plenos	Tiempo parcial	Subempleo			Plenos	Tiempo parcial	Subempleo	
Visible	Invisible			Visible	Invisible					
Panamá Oeste (2).....	253,287	186,644	44,845	7,681	14,117	267,431	193,005	48,964	9,776	15,686
Empleado.....	191,084	164,564	16,184	3,066	7,270	191,181	166,440	16,419	3,228	5,094
Del Gobierno.....	45,279	42,353	2,926	-	-	47,772	46,867	708	197	-
De Empresa Privada.....	133,373	116,298	9,527	1,871	5,677	128,583	111,938	10,497	1,698	4,450
De Organizaciones sin fines de lucro..	3,419	1,950	791	-	678	2,574	1,908	666	-	-
De una Cooperativa.....	278	278	-	-	-	625	625	-	-	-
Del Servicio doméstico.....	8,735	3,685	2,940	1,195	915	11,627	5,102	4,548	1,333	644
Trabajador por cuenta propia.....	53,499	17,242	25,961	4,303	5,993	62,843	19,974	27,894	6,331	8,644
Patrono (dueño).....	6,818	4,838	1,310	312	358	9,629	6,591	2,371	-	667
Trabajador familiar.....	1,886	-	1,390	-	496	3,778	-	2,280	217	1,281
Miembro de una cooperativa de producción..	-	-	-	-	-	-	-	-	-	-
Hombres.....	154,221	117,501	23,093	4,113	9,514	158,192	120,851	22,633	5,008	9,700
Empleado.....	114,250	99,611	8,309	1,348	4,982	110,642	98,085	8,152	1,152	3,253
Del Gobierno.....	21,929	20,955	974	-	-	22,510	22,179	331	-	-
De Empresa Privada.....	88,754	76,729	6,170	1,348	4,507	83,273	73,002	6,313	852	3,106
De Organizaciones sin fines de lucro..	1,599	801	632	-	166	1,145	854	291	-	-
De una Cooperativa.....	164	164	-	-	-	434	434	-	-	-
Del Servicio doméstico.....	1,804	962	533	-	309	3,280	1,616	1,217	300	147
Trabajador por cuenta propia.....	33,977	14,500	13,034	2,609	3,834	39,981	17,644	13,064	3,639	5,634
Patrono (dueño).....	4,901	3,390	997	156	358	6,388	5,122	1,115	-	151
Trabajador familiar.....	1,093	-	753	-	340	1,181	-	302	217	662
Miembro de una cooperativa de producción..	-	-	-	-	-	-	-	-	-	-
Mujeres.....	99,066	69,143	21,752	3,568	4,603	109,239	72,154	26,331	4,768	5,986
Empleado.....	76,834	64,953	7,875	1,718	2,288	80,539	68,355	8,267	2,076	1,841
Del Gobierno.....	23,350	21,398	1,952	-	-	25,262	24,688	377	197	-
De Empresa Privada.....	44,619	39,569	3,357	523	1,170	45,310	38,936	4,184	846	1,344
De Organizaciones sin fines de lucro..	1,820	1,149	159	-	512	1,429	1,054	375	-	-
De una Cooperativa.....	114	114	-	-	-	191	191	-	-	-
Del Servicio doméstico.....	6,931	2,723	2,407	1,195	606	8,347	3,486	3,331	1,033	497
Trabajador por cuenta propia.....	19,522	2,742	12,927	1,694	2,159	22,862	2,330	14,830	2,692	3,010
Patrono (dueño).....	1,917	1,448	313	156	-	3,241	1,469	1,256	-	516
Trabajador familiar.....	793	-	637	-	156	2,597	-	1,978	-	619
Miembro de una cooperativa de producción..	-	-	-	-	-	-	-	-	-	-

**Anexo No.4 POBLACIÓN DE 15 Y MÁS AÑOS DE EDAD OCUPADA EN LA REPÚBLICA, POR CARACTERÍSTICAS DEL EMPLEO, SEGÚN PROVINCIA, COMARCA INDÍGENA, SEXO Y CATEGORÍA DE LA OCUPACIÓN:
ENCUESTA DE MERCADO LABORAL, AGOSTO 2015-16 (Continuación)**

Provincia, comarca indígena, sexo y categoría de la ocupación	Población de 15 y más años de edad ocupada (1)									
	Agosto 2015					Agosto 2016				
	Total	Características del empleo				Total	Características del empleo			
		Plenos	Tiempo parcial	Subempleo			Plenos	Tiempo parcial	Subempleo	
Visible				Invisible	Visible				Invisible	
Veraguas.....	102,624	45,012	41,214	2,439	13,959	103,714	47,035	44,628	2,935	9,116
Empleado.....	53,648	38,129	9,207	1,161	5,151	59,672	41,201	12,541	1,266	4,664
Del Gobierno.....	18,139	16,847	1,208	84	-	18,726	18,448	210	68	-
De Empresa Privada.....	30,907	19,034	6,665	914	4,294	35,332	20,265	10,347	1,006	3,714
De Organizaciones sin fines de lucro..	711	540	171	-	-	676	171	429	-	76
De una Cooperativa.....	547	479	-	-	68	728	728	-	-	-
Del Servicio doméstico.....	3,344	1,229	1,163	163	789	4,210	1,589	1,555	192	874
Trabajador por cuenta propia.....	37,182	5,407	23,470	1,218	7,087	34,341	4,765	24,874	1,245	3,457
Patrono (dueño).....	2,485	1,476	815	-	194	1,832	1,069	426	133	204
Trabajador familiar.....	9,234	-	7,647	60	1,527	7,802	-	6,720	291	791
Miembro de una cooperativa de producción..	75	-	75	-	-	67	-	67	-	-
Hombres.....	68,503	27,991	27,734	1,846	10,932	67,242	28,917	29,882	1,956	6,487
Empleado.....	32,790	21,990	6,299	821	3,680	37,021	23,528	9,126	872	3,495
Del Gobierno.....	7,231	6,882	265	84	-	8,113	8,050	63	-	-
De Empresa Privada.....	24,377	14,405	5,708	652	3,612	28,063	14,712	8,984	872	3,495
De Organizaciones sin fines de lucro..	332	219	113	-	-	91	91	-	-	-
De una Cooperativa.....	337	269	-	-	68	462	462	-	-	-
Del Servicio doméstico.....	513	215	213	85	-	292	213	79	-	-
Trabajador por cuenta propia.....	28,952	4,922	17,066	965	5,999	25,486	4,619	17,773	660	2,434
Patrono (dueño).....	1,767	1,079	549	-	139	1,533	770	426	133	204
Trabajador familiar.....	4,919	-	3,745	60	1,114	3,202	-	2,557	291	354
Miembro de una cooperativa de producción..	75	-	75	-	-	-	-	-	-	-
Mujeres.....	34,121	17,021	13,480	593	3,027	36,472	18,118	14,746	979	2,629
Empleado.....	20,858	16,139	2,908	340	1,471	22,651	17,673	3,415	394	1,169
Del Gobierno.....	10,908	9,965	943	-	-	10,613	10,398	147	68	-
De Empresa Privada.....	6,530	4,629	957	262	682	7,269	5,553	1,363	134	219
De Organizaciones sin fines de lucro..	379	321	58	-	-	585	80	429	-	76
De una Cooperativa.....	210	210	-	-	-	266	266	-	-	-
Del Servicio doméstico.....	2,831	1,014	950	78	789	3,918	1,376	1,476	192	874
Trabajador por cuenta propia.....	8,230	485	6,404	253	1,088	8,855	146	7,101	585	1,023
Patrono (dueño).....	718	397	266	-	55	299	299	-	-	-
Trabajador familiar.....	4,315	-	3,902	-	413	4,600	-	4,163	-	437
Miembro de una cooperativa de producción..	-	-	-	-	-	67	-	67	-	-

**Anexo No.4 POBLACIÓN DE 15 Y MÁS AÑOS DE EDAD OCUPADA EN LA REPÚBLICA, POR CARACTERÍSTICAS DEL EMPLEO, SEGÚN PROVINCIA, COMARCA INDÍGENA, SEXO Y CATEGORÍA DE LA OCUPACIÓN:
ENCUESTA DE MERCADO LABORAL, AGOSTO 2015-16 (Continuación)**

Provincia, comarca indígena, sexo y categoría de la ocupación	Población de 15 y más años de edad ocupada (1)									
	Agosto 2015					Agosto 2016				
	Total	Características del empleo				Total	Características del empleo			
		Plenos	Tiempo parcial	Subempleo			Plenos	Tiempo parcial	Subempleo	
			Visible	Invisible				Visible	Invisible	
Comarca Kuna Yala.....	14,456	1,791	8,610	32	4,023	14,293	1,139	9,748	242	3,164
Empleado.....	2,427	1,188	509	-	730	1,975	923	480	22	550
Del Gobierno.....	1,035	934	101	-	-	890	868	-	22	-
De Empresa Privada.....	654	200	225	-	229	630	55	220	-	355
De Organizaciones sin fines de lucro..	617	33	104	-	480	388	-	260	-	128
De una Cooperativa.....	-	-	-	-	-	-	-	-	-	-
Del Servicio doméstico.....	121	21	79	-	21	67	-	-	-	67
Trabajador por cuenta propia.....	10,829	526	7,343	-	2,960	11,148	216	8,161	220	2,551
Patrono (dueño).....	112	77	35	-	-	75	-	75	-	-
Trabajador familiar.....	1,088	-	723	32	333	1,095	-	1,032	-	63
Miembro de una cooperativa de producción..	-	-	-	-	-	-	-	-	-	-
Hombres.....	8,173	1,140	4,853	32	2,148	8,278	909	6,005	242	1,122
Empleado.....	1,259	739	179	-	341	1,353	729	356	22	246
Del Gobierno.....	539	539	-	-	-	696	674	-	22	-
De Empresa Privada.....	447	200	115	-	132	381	55	184	-	142
De Organizaciones sin fines de lucro..	252	-	64	-	188	276	-	172	-	104
De una Cooperativa.....	-	-	-	-	-	-	-	-	-	-
Del Servicio doméstico.....	21	-	-	-	21	-	-	-	-	-
Trabajador por cuenta propia.....	6,108	346	4,137	-	1,625	6,363	180	5,150	220	813
Patrono (dueño).....	90	55	35	-	-	53	-	53	-	-
Trabajador familiar.....	716	-	502	32	182	509	-	446	-	63
Miembro de una cooperativa de producción..	-	-	-	-	-	-	-	-	-	-
Mujeres.....	6,283	651	3,757	-	1,875	6,015	230	3,743	-	2,042
Empleado.....	1,168	449	330	-	389	622	194	124	-	304
Del Gobierno.....	496	395	101	-	-	194	194	-	-	-
De Empresa Privada.....	207	-	110	-	97	249	-	36	-	213
De Organizaciones sin fines de lucro..	365	33	40	-	292	112	-	88	-	24
De una Cooperativa.....	-	-	-	-	-	-	-	-	-	-
Del Servicio doméstico.....	100	21	79	-	-	67	-	-	-	67
Trabajador por cuenta propia.....	4,721	180	3,206	-	1,335	4,785	36	3,011	-	1,738
Patrono (dueño).....	22	22	-	-	-	22	-	22	-	-
Trabajador familiar.....	372	-	221	-	151	586	-	586	-	-
Miembro de una cooperativa de producción..	-	-	-	-	-	-	-	-	-	-

**Anexo No.4 POBLACIÓN DE 15 Y MÁS AÑOS DE EDAD OCUPADA EN LA REPÚBLICA, POR CARACTERÍSTICAS DEL EMPLEO, SEGÚN PROVINCIA, COMARCA INDÍGENA, SEXO Y CATEGORÍA DE LA OCUPACIÓN:
ENCUESTA DE MERCADO LABORAL, AGOSTO 2015-16 (Continuación)**

Provincia, comarca indígena, sexo y categoría de la ocupación	Población de 15 y más años de edad ocupada (1)									
	Agosto 2015					Agosto 2016				
	Total	Características del empleo				Total	Características del empleo			
		Plenos	Tiempo parcial	Subempleo			Plenos	Tiempo parcial	Subempleo	
			Visible	Invisible				Visible	Invisible	
Comarca Emberá.....	4,827	460	3,348	116	903	4,331	500	3,023	20	788
Empleado.....	843	411	344	39	49	766	440	229	-	97
Del Gobierno.....	483	411	55	17	-	399	349	50	-	-
De Empresa Privada.....	337	-	266	22	49	325	91	137	-	97
De Organizaciones sin fines de lucro..	23	-	23	-	-	42	-	42	-	-
De una Cooperativa.....	-	-	-	-	-	-	-	-	-	-
Del Servicio doméstico.....	-	-	-	-	-	-	-	-	-	-
Trabajador por cuenta propia.....	3,153	20	2,330	57	746	2,837	60	2,112	20	645
Patrono (dueño).....	47	29	18	-	-	-	-	-	-	-
Trabajador familiar.....	784	-	656	20	108	728	-	682	-	46
Miembro de una cooperativa de producción..	-	-	-	-	-	-	-	-	-	-
Hombres.....	3,078	437	1,892	78	671	2,795	400	1,677	20	698
Empleado.....	722	388	266	39	29	660	359	204	-	97
Del Gobierno.....	422	388	17	17	-	293	268	25	-	-
De Empresa Privada.....	277	-	226	22	29	325	91	137	-	97
De Organizaciones sin fines de lucro..	23	-	23	-	-	42	-	42	-	-
De una Cooperativa.....	-	-	-	-	-	-	-	-	-	-
Del Servicio doméstico.....	-	-	-	-	-	-	-	-	-	-
Trabajador por cuenta propia.....	1,925	20	1,286	39	580	1,834	41	1,172	20	601
Patrono (dueño).....	29	29	-	-	-	-	-	-	-	-
Trabajador familiar.....	402	-	340	-	62	301	-	301	-	-
Miembro de una cooperativa de producción..	-	-	-	-	-	-	-	-	-	-
Mujeres.....	1,749	23	1,456	38	232	1,536	100	1,346	-	90
Empleado.....	121	23	78	-	20	106	81	25	-	-
Del Gobierno.....	61	23	38	-	-	106	81	25	-	-
De Empresa Privada.....	60	-	40	-	20	-	-	-	-	-
De Organizaciones sin fines de lucro..	-	-	-	-	-	-	-	-	-	-
De una Cooperativa.....	-	-	-	-	-	-	-	-	-	-
Del Servicio doméstico.....	-	-	-	-	-	-	-	-	-	-
Trabajador por cuenta propia.....	1,228	-	1,044	18	166	1,003	19	940	-	44
Patrono (dueño).....	18	-	18	-	-	-	-	-	-	-
Trabajador familiar.....	382	-	316	20	46	427	-	381	-	46
Miembro de una cooperativa de producción..	-	-	-	-	-	-	-	-	-	-

**Anexo No.4 POBLACIÓN DE 15 Y MÁS AÑOS DE EDAD OCUPADA EN LA REPÚBLICA, POR CARACTERÍSTICAS DEL EMPLEO, SEGÚN PROVINCIA, COMARCA INDÍGENA, SEXO Y CATEGORÍA DE LA OCUPACIÓN:
ENCUESTA DE MERCADO LABORAL, AGOSTO 2015-16 (Continuación)**

Provincia, comarca indígena, sexo y categoría de la ocupación	Población de 15 y más años de edad ocupada (1)									
	Agosto 2015					Agosto 2016				
	Total	Características del empleo				Total	Características del empleo			
		Plenos	Tiempo parcial	Subempleo			Plenos	Tiempo parcial	Subempleo	
			Visible	Invisible				Visible	Invisible	
Comarca Ngäbe Buglé.....	75,696	4,897	55,025	552	15,222	77,571	5,248	65,976	664	5,683
Empleado.....	6,897	4,223	1,393	-	1,281	8,897	4,903	2,294	-	1,700
Del Gobierno.....	3,226	3,226	-	-	-	3,654	3,654	-	-	-
De Empresa Privada.....	3,359	997	1,274	-	1,088	4,602	1,249	2,024	-	1,329
De Organizaciones sin fines de lucro.....	-	-	-	-	-	116	-	-	-	116
De una Cooperativa.....	193	-	-	-	193	255	-	-	-	255
Del Servicio doméstico.....	119	-	119	-	-	270	-	270	-	-
Trabajador por cuenta propia.....	34,596	540	24,616	419	9,021	37,573	230	33,892	664	2,787
Patrono (dueño).....	134	134	-	-	-	115	115	-	-	-
Trabajador familiar.....	34,069	-	29,016	133	4,920	30,986	-	29,790	-	1,196
Miembro de una cooperativa de producción.....	-	-	-	-	-	-	-	-	-	-
Hombres.....	38,720	3,875	24,763	419	9,663	40,281	3,611	31,611	586	4,473
Empleado.....	5,448	3,305	1,144	-	999	7,105	3,381	2,024	-	1,700
Del Gobierno.....	2,308	2,308	-	-	-	2,132	2,132	-	-	-
De Empresa Privada.....	3,028	997	1,144	-	887	4,602	1,249	2,024	-	1,329
De Organizaciones sin fines de lucro.....	-	-	-	-	-	116	-	-	-	116
De una Cooperativa.....	112	-	-	-	112	255	-	-	-	255
Del Servicio doméstico.....	-	-	-	-	-	-	-	-	-	-
Trabajador por cuenta propia.....	20,363	436	13,013	419	6,495	21,796	115	18,927	586	2,168
Patrono (dueño).....	134	134	-	-	-	115	115	-	-	-
Trabajador familiar.....	12,775	-	10,606	-	2,169	11,265	-	10,660	-	605
Miembro de una cooperativa de producción.....	-	-	-	-	-	-	-	-	-	-
Mujeres.....	36,976	1,022	30,262	133	5,559	37,290	1,637	34,365	78	1,210
Empleado.....	1,449	918	249	-	282	1,792	1,522	270	-	-
Del Gobierno.....	918	918	-	-	-	1,522	1,522	-	-	-
De Empresa Privada.....	331	-	130	-	201	-	-	-	-	-
De Organizaciones sin fines de lucro.....	-	-	-	-	-	-	-	-	-	-
De una Cooperativa.....	81	-	-	-	81	-	-	-	-	-
Del Servicio doméstico.....	119	-	119	-	-	270	-	270	-	-
Trabajador por cuenta propia.....	14,233	104	11,603	-	2,526	15,777	115	14,965	78	619
Patrono (dueño).....	-	-	-	-	-	-	-	-	-	-
Trabajador familiar.....	21,294	-	18,410	133	2,751	19,721	-	19,130	-	591
Miembro de una cooperativa de producción.....	-	-	-	-	-	-	-	-	-	-

(1) Las cifras se refieren a un promedio semanal del mes. Excluye a los residentes en las viviendas colectivas.

(2) La provincia de Panamá Oeste creada mediante Ley No. 119 de 30 de diciembre de 2013. Hasta el 2013, se incluyeron en la provincia de Panamá, los datos de Panamá Oeste.

- Cantidad nula o cero.

**Anexo No.5 EMPLEO INFORMAL EN LA REPÚBLICA, POR SECTOR EN EL EMPLEO, SEGÚN
SECTOR DE LA CATEGORÍA EN LA ACTIVIDAD ECONÓMICA Y AÑO:
ENCUESTA DE MERCADO LABORAL, AGOSTO 2015-16**

Sector de la categoría en la actividad económica y año	Población ocupada no agrícola	Empleo informal				Porcentaje
		Total	En empresas del sector formal	En empresas del sector informal	En hogares	
2015 (1).....	1,441,286	575,415	94,734	423,437	57,244	39.9
SECTOR SECUNDARIO.....	321,849	167,823	34,707	133,116	-	52.1
SECTOR TERCIARIO.....	1,119,437	407,592	60,027	290,321	57,244	36.4
2016 (1).....	1,452,547	583,940	87,736	442,773	53,431	40.2
SECTOR SECUNDARIO.....	321,766	160,933	27,593	133,340	-	50.0
SECTOR TERCIARIO.....	1,130,781	423,007	60,143	309,433	53,431	37.4

(1) Las cifras se refieren a un promedio semanal del mes. Excluye a los residentes en las viviendas colectivas. Excluye a los gerentes, administradores y profesionales por cuenta propia y patronos.

(-) Valor nulo o cero.

**Anexo No.6 EMPLEO INFORMAL EN LA REPÚBLICA, POR SECTOR EN EL EMPLEO,
SEGÚN AÑO Y OCUPACIÓN: ENCUESTA DE MERCADO LABORAL, AGOSTO 2015-16**

Año y ocupación	Población ocupada no agrícola	Empleo informal				
		Total	Empresas del sector formal	Empresas del sector informal	Hogares	Porcentaje
2015 (1).....	1,441,286	575,415	109,165	409,006	57,244	39.9
Directores y gerentes de los sectores público, privado y de organizaciones de interés social.....	86,007	8,759	6,807	1,952	-	10.2
Profesionales, científicos e intelectuales.....	163,020	11,241	6,704	3,524	1,013	6.9
Técnicos y profesionales de nivel medio.....	138,687	20,352	7,254	12,974	124	14.7
Empleados de oficina.....	109,046	10,501	7,288	3,213	-	9.6
Trabajadores de los servicios y vendedores de comercios y mercados.....	318,627	165,727	25,269	127,072	13,386	52.0
Agricultores y trabajadores agropecuarios, forestales, de la pesca y caza.....	2,226	2,017	-	2,017	-	90.6
Artesanos y trabajadores de la minería, la construcción, la industria manufacturera, la mecánica y ocupaciones afines.....	240,058	147,361	19,993	127,368	-	61.4
Operadores de instalaciones fijas y máquinas; ensambladores, conductores y operadores de maquinarias móviles.....	122,461	61,485	8,034	52,765	686	50.2
Trabajadores no calificados de los servicios, la minería, construcción, industria manufacturera transporte y otras ocupaciones elementales.....	261,154	147,972	27,816	78,121	42,035	56.7
2016 (1).....	1,452,547	583,940	87,736	442,773	53,431	40.2
Directores y gerentes de los sectores público, privado y de organizaciones de interés social.....	89,368	8,174	6,193	1,981	-	9.1
Profesionales, científicos e intelectuales.....	166,986	13,514	8,854	4,040	620	8.1
Técnicos y profesionales de nivel medio.....	145,197	21,593	6,604	14,615	374	14.9
Empleados de oficina.....	103,835	8,514	3,908	4,606	-	8.2
Trabajadores de los servicios y vendedores de comercios y mercados.....	318,898	172,317	20,850	137,753	13,714	54.0
Agricultores y trabajadores agropecuarios, forestales, de la pesca y caza.....	2,705	1,916	-	1,916	-	70.8
Artesanos y trabajadores de la minería, la construcción, la industria manufacturera, la mecánica y ocupaciones afines.....	239,663	145,612	15,509	130,103	-	60.8
Operadores de instalaciones fijas y máquinas; ensambladores, conductores y operadores de maquinarias móviles.....	123,795	63,581	5,424	57,664	493	51.4
Trabajadores no calificados de los servicios, la minería, construcción, industria manufacturera transporte y otras ocupaciones elementales.....	262,100	148,719	20,394	90,095	38,230	56.7

(1) Las cifras se refieren a un promedio semanal del mes. Excluye a los residentes en las viviendas colectivas. Excluye a los gerentes, administradores y profesionales por cuenta propia y patronos.

(-) Valor nulo o cero.

Anexo No.7 POBLACIÓN NO INDÍGENA DE 15 Y MÁS AÑOS DE EDAD EN LA REPÚBLICA, POR CONDICIÓN EN LA ACTIVIDAD ECONÓMICA: ENCUESTA DE MERCADO LABORAL, AÑOS 1963-79, 1982-89 y 1991-2016

Año (1)	Población total de 15 y más años de edad	Condición de actividad económica de la población no indígena de 15 y más años de edad (2)					No económicamente activa
		Económicamente activa			Desocupada		
		Total	Porcentaje	Ocupada	Número	Porcentaje de la población activa	
1963.....	631,627	366,768	58.1	345,373	21,395	5.8	264,859
1964.....	649,582	372,811	57.4	345,233	27,578	7.4	276,771
1965.....	671,398	386,163	57.5	356,615	29,548	7.7	285,235
1966.....	689,932	396,709	57.5	376,416	20,293	5.1	293,223
1967.....	710,887	417,180	58.7	391,500	25,680	6.2	293,707
1968.....	732,207	446,745	61.0	415,265	31,480	7.0	285,462
1969.....	754,035	460,440	61.1	429,840	30,600	6.6	293,595
1970.....	776,030	475,681	61.3	441,900	33,781	7.1	300,349
1971.....	805,126	488,728	60.7	451,582	37,146	7.6	316,398
1972.....	833,267	501,597	60.2	467,514	34,083	6.8	331,670
1973.....	861,813	514,569	59.7	478,580	35,989	7.0	347,244
1974 (octubre).....	896,809	533,646	59.5	502,704	30,942	5.8	363,163
1975 (noviembre).....	926,166	509,358	55.0	476,696	32,662	6.4	416,808
1976 (agosto).....	963,800	530,565	55.0	495,180	35,385	6.7	433,235
1977 (octubre).....	985,744	534,625	54.2	487,956	46,669	8.7	451,119
1978.....	1,011,663	564,260	55.8	518,778	45,482	8.1	447,403
1979.....	1,039,653	598,904	57.6	546,315	52,589	8.8	440,749
1982.....	1,140,757	612,566	53.7	561,064	51,502	8.4	528,191
1983.....	1,179,791	661,564	56.1	597,345	64,219	9.7	518,227
1984.....	1,217,841	682,732	56.1	613,937	68,795	10.1	535,109
1985.....	1,256,762	715,224	56.9	626,973	88,251	12.3	541,538
1986.....	1,294,886	719,574	55.6	643,827	75,747	10.5	575,312
1987.....	1,334,048	769,439	57.7	678,314	91,125	11.8	564,609
1988.....	1,373,790	782,172	56.9	654,405	127,767	16.3	591,618
1989.....	1,414,180	820,042	58.0	686,334	133,708	16.3	594,138
1991.....	1,480,939	851,096	57.5	715,144	135,952	16.0	629,843
1992.....	1,520,716	915,918	60.2	781,565	134,353	14.7	604,798
1993.....	1,557,902	940,301	60.4	815,583	124,718	13.3	617,601
1994.....	1,594,667	967,292	60.7	831,824	135,468	14.0	627,375
1995.....	1,632,355	1,007,882	61.7	866,658	141,224	14.0	624,473
1996.....	1,670,222	1,012,109	60.6	867,219	144,890	14.3	658,113
1997.....	1,706,830	1,049,371	61.5	909,055	140,316	13.4	657,459
1998.....	1,782,737	1,108,401	62.2	957,926	150,475	13.6	674,336
1999.....	1,823,779	1,116,859	61.2	985,615	131,244	11.8	706,920
2000.....	1,865,191	1,117,333	59.9	966,209	151,124	13.5	747,858
2001.....	1,907,188	1,153,950	60.5	984,223	169,727	14.7	753,238
2002.....	1,949,717	1,221,914	62.7	1,049,525	172,389	14.1	727,803
2003.....	2,006,780	1,260,139	62.8	1,088,109	172,030	13.7	746,641
2004.....	2,050,751	1,294,618	63.1	1,134,730	159,888	12.4	756,133
2005.....	2,094,365	1,325,150	63.3	1,188,305	136,845	10.3	769,215
2006.....	2,137,683	1,332,059	62.3	1,210,699	121,360	9.1	805,624
2007.....	2,180,870	1,355,928	62.2	1,263,958	91,970	6.8	824,942
2008.....	2,224,363	1,416,663	63.7	1,333,797	82,866	5.8	807,700
2009.....	2,267,623	1,444,399	63.7	1,344,276	100,123	6.9	823,224
2010.....	2,310,818	1,463,299	63.3	1,363,121	100,178	6.8	847,519
2011 (R).....	2,477,090	1,533,722	61.9	1,462,247	71,475	4.7	943,368
2012 (R).....	2,530,350	1,593,671	63.0	1,525,971	67,700	4.2	936,679
2013.....	2,589,545	1,643,260	63.5	1,572,290	70,970	4.3	946,285
2014.....	2,650,919	1,690,189	63.8	1,604,744	85,445	5.1	960,730
2015.....	2,714,565	1,730,443	63.7	1,638,872	91,571	5.3	984,122
2016.....	2,777,312	1,777,013	64.0	1,674,516	102,497	5.8	1,000,299

(1) Hasta 1973, las encuestas de hogares se realizaron a través de los 12 meses del año, por lo que las cifras corresponden a un promedio mensual. De 1974 a 1977 las cifras de las encuestas se refieren a una semana del mes. A partir de 1978 corresponden a un promedio semanal de agosto de cada año.

(2) Excluye a los residentes en viviendas colectivas. Hasta 1989 excluye el Área del Canal.

(R) Cifras revisadas.

**Anexo No.8 REMESAS RECIBIDAS Y ENVIADAS SEGÚN PAÍS DE ORIGEN Y DESTINO:
AÑO 2016, POR TRIMESTRE**

País	Remesas enviadas y recibidas (en miles de balboas)									
	Recibidas (Crédito)					Enviadas (Débito)				
	Total	trimestre				Total	trimestre			
		Primero	Segundo	Tercero	Cuarto		Primero	Segundo	Tercero	Cuarto
TOTAL	426,086	101,414	104,165	106,041	114,466	836,538	207,212	207,637	211,056	210,633
Afganistán.....	-	-	-	-	-	-	-	-	-	-
Albania.....	1	1	-	-	-	1	-	-	-	1
Alemania.....	2,201	563	553	561	524	461	111	129	130	91
Angola.....	73	31	21	21	-	-	-	-	-	-
Antigua y Barbuda.....	31	3	6	6	16	26	7	5	4	10
Antillas Holandesas.....	-	-	-	-	-	-	-	-	-	-
Arabia Saudita.....	438	114	112	109	103	8	6	1	-	1
Argelia.....	-	-	-	-	-	-	-	-	-	-
Argentina.....	919	231	129	128	431	2,208	501	403	391	913
Aruba.....	335	79	79	80	97	111	21	25	25	40
Australia.....	565	130	135	149	151	172	41	35	37	59
Austria.....	211	50	47	47	67	83	21	24	24	14
Bahamas.....	1,009	261	242	234	272	-	-	-	-	-
Bangladesh.....	-	-	-	-	-	271	77	72	72	50
Barbados.....	-	-	-	-	-	24	6	6	6	6
Bélgica.....	473	134	108	114	117	62	10	12	16	24
Belice.....	597	157	174	175	91	192	66	48	47	31
Bermuda.....	202	49	43	41	69	-	-	-	-	-
Bolivia.....	2,795	624	652	663	856	1,239	288	265	268	418
Brasil.....	5,326	734	820	998	2,774	4,045	501	1,161	1,120	1,263
Bulgaria.....	45	13	14	14	4	165	20	56	51	38
Camerún.....	6	-	1	-	5	175	16	25	22	112
Canadá.....	5,677	1,316	1,382	1,300	1,679	1,561	361	383	390	427
Chile.....	3,929	848	863	894	1,324	3,841	933	925	920	1,063
China.....	11,631	2,993	2,353	3,451	2,834	103,852	17,464	29,208	30,295	26,885
Colombia.....	23,116	5,508	5,778	5,789	6,041	256,156	61,440	64,935	66,412	63,369
Congo.....	11	5	4	-	2	-	-	-	-	-
Costa Rica.....	12,449	2,786	3,246	3,138	3,279	27,270	10,888	5,398	5,489	5,495
Cuba.....	-	-	-	-	-	340	8	15	-	317
Dinamarca.....	108	43	32	-	33	-	-	-	-	-
Dominica.....	68	22	14	-	32	-	-	-	-	-
Ecuador.....	12,856	2,834	3,499	3,507	3,016	11,535	3,107	2,766	2,772	2,890
El Salvador.....	3,463	830	860	984	789	8,284	2,086	1,993	2,011	2,194
Emiratos Árabes Unidos.....	1,534	425	379	383	347	157	71	60	-	26
Eslovenia.....	-	-	-	-	-	-	-	-	-	-
España.....	11,313	2,789	2,784	2,729	3,011	5,712	1,439	1,465	1,492	1,316
Estados Unidos.....	147,795	36,110	36,529	36,743	38,413	110,335	29,759	26,469	26,890	27,217
Estonia.....	16	10	5	-	1	24	7	3	3	11
Etiopía.....	-	-	-	-	-	26	8	6	6	6
Federación Rusa.....	999	230	306	282	181	719	203	167	169	180
Fiji.....	-	-	-	-	-	-	-	-	-	-
Filipinas.....	275	-	82	84	109	2,329	683	539	536	571
Francia.....	2,884	614	607	635	1,028	602	146	132	138	186
Georgia.....	48	17	16	-	15	10	2	4	4	-
Ghana.....	-	-	-	-	-	820	183	173	190	274
Gibraltar.....	21	2	18	-	1	-	-	-	-	-
Granada.....	43	18	10	-	15	-	-	-	-	-
Grecia.....	113	28	13	12	60	478	113	126	133	106
Guatemala.....	3,052	735	765	830	722	18,116	5,893	3,903	3,783	4,537
Guinea-Bissau.....	56	2	27	-	27	66	23	21	21	1
Guyana.....	526	119	91	158	158	34	10	8	8	8
Haití.....	4,411	529	539	600	2,743	441	99	103	99	140
Honduras.....	2,763	596	706	836	625	17,740	6,549	3,764	3,594	3,833
Hong Kong.....	-	-	-	-	-	259	90	64	67	38
India.....	-	-	-	-	-	1,361	400	335	336	290
Indonesia.....	-	-	-	-	-	515	130	150	137	98
Irlanda.....	157	39	43	49	26	-	-	-	-	-
Islas Caimán.....	290	107	27	38	118	33	-	29	3	1
Islas Turcos y Caicos.....	-	-	-	-	-	-	-	-	-	-

**Anexo No.8 REMESAS RECIBIDAS Y ENVIADAS SEGÚN PAÍS DE ORIGEN Y DESTINO:
AÑO 2016, POR TRIMESTRE**

País	Remesas enviadas y recibidas (en miles de balboas)									
	Recibidas (Crédito)					Enviadas (Débito)				
	Total	trimestre				Total	trimestre			
		Primero	Segundo	Tercero	Cuarto		Primero	Segundo	Tercero	Cuarto
Islas Vírgenes Británicas.....	11	8	-	-	3	-	-	-	-	-
Islas Vírgenes U.S.....	37	12	-	-	25	1	1	-	-	-
Israel.....	1,146	314	281	284	267	1,355	366	342	343	304
Italia.....	3,321	850	775	845	851	729	147	149	192	241
Jamaica.....	1,395	328	348	344	375	1,415	399	366	340	310
Japón.....	254	76	61	63	54	-	-	-	-	-
Jordania.....	38	18	10	10	-	570	136	119	120	195
Kenya.....	239	53	75	77	34	73	17	19	22	15
Kuwait.....	181	71	52	-	58	-	-	-	-	-
Libia.....	-	-	-	-	-	-	-	-	-	-
Lituania.....	-	-	-	-	-	-	-	-	-	-
Macao.....	-	-	-	-	-	-	-	-	-	-
Malasia.....	-	-	-	-	-	114	33	46	-	35
Malta.....	-	-	-	-	-	-	-	-	-	-
Marruecos.....	-	-	-	-	-	56	16	14	14	12
México.....	8,313	2,102	2,144	2,162	1,905	8,455	2,068	2,082	2,079	2,226
Nepal.....	-	-	-	-	-	2	-	-	-	2
Nicaragua.....	6,877	1,583	1,706	1,720	1,868	82,763	20,997	19,732	19,722	22,312
Nigeria.....	-	-	-	-	-	648	117	221	191	119
Noruega.....	132	39	41	-	52	-	-	-	-	-
Nueva Zelanda.....	-	-	-	-	-	31	10	6	-	15
Omán.....	92	27	26	-	39	115	28	23	-	64
Otros (1).....	110,372	26,331	27,186	27,854	29,001	95,550	23,689	23,390	24,081	24,390
Países Bajos.....	865	273	294	40	258	96	20	23	-	53
Pakistán.....	181	48	38	36	59	232	53	45	40	94
Palestina.....	8	2	4	-	2	1,111	258	227	257	369
Paraguay.....	1,182	306	281	280	315	462	112	115	121	114
Perú.....	6,043	1,404	1,514	1,494	1,631	12,634	3,066	3,072	3,048	3,448
Polonia.....	21	21	-	-	-	86	21	23	20	22
Portugal.....	546	113	103	105	225	669	198	193	196	82
Puerto Rico.....	-	-	-	-	-	-	-	-	-	-
Reino Unido.....	2,587	627	654	646	660	324	-	23	183	118
República Checa.....	13	-	-	-	13	-	-	-	-	-
República de Corea.....	54	20	13	10	11	-	-	-	-	-
República Dominicana.....	7,254	1,713	1,840	1,855	1,846	43,764	10,711	11,140	11,391	10,522
Rumania.....	181	91	64	-	26	203	58	53	-	92
Saint Kitts y Nevis.....	12	6	6	-	-	-	-	-	-	-
San Vicente y Granadinas.....	-	-	-	-	-	-	-	-	-	-
Senegal.....	-	-	-	-	-	89	27	37	-	25
Sierra Leona.....	-	-	-	-	-	1	-	-	-	1
Singapur.....	31	11	8	-	12	37	-	-	-	37
Sudáfrica.....	-	-	-	-	-	77	77	-	-	-
Suecia.....	187	8	8	70	101	36	7	9	9	11
Suiza.....	1,845	439	458	453	495	249	46	62	62	79
Surinam.....	343	75	76	86	106	2	-	2	-	-
Tailandia.....	-	-	-	-	-	123	37	28	27	31
Taiwán.....	230	7	48	47	128	327	90	69	68	100
Trinidad y Tobago.....	1,602	451	434	433	284	198	86	57	38	17
Túnez.....	-	-	-	-	-	-	-	-	-	-
Turquía.....	12	12	-	-	-	325	71	74	68	112
Ucrania.....	-	-	-	-	-	414	176	157	-	81
Uganda.....	-	-	-	-	-	-	-	-	-	-
Uruguay.....	1,249	254	338	307	350	984	220	250	251	263
Venezuela.....	4,402	992	1,165	1,038	1,207	227	31	28	32	136
Vietnam.....	-	-	-	-	-	127	36	30	30	31

Nota: La diferencia que se observa entre el total y los parciales se debe al redondeo del computador.

1/ No especificado.

- Cantidad nula o cero.

(P) Cifras preliminares.

(E) Cifras estimadas.

**Anexo No.9 POSICIÓN DE LA DEUDA EXTERNA TOTAL DE LA REPÚBLICA, SEGÚN SECTOR:
AÑOS 2014-16, POR TRIMESTRE**

Partida	Posición de la deuda externa total (en millones de balboas)											
	2014 (P)				2015 (P)				2016 (E)			
	Trimestres				Trimestres				Trimestres			
	Primero	Segundo	Tercero	Cuarto	Primero	Segundo	Tercero	Cuarto	Primero	Segundo	Tercero	Cuarto
Gobierno General.....	11,300.3	11,637.5	12,748.7	12,738.8	13,529.8	13,401.6	14,052.0	13,997.2	15,167.8	14,995.8	15,014.3	15,187.1
Corto plazo.....	<u>147.4</u>	<u>130.4</u>	<u>145.2</u>	<u>122.6</u>	<u>143.4</u>	<u>200.3</u>	<u>278.5</u>	<u>163.9</u>	<u>200.7</u>	<u>169.9</u>	<u>173.9</u>	<u>119.7</u>
Instrumentos del mercado monetario.....	-	-	-	-	-	-	-	-	-	-	-	-
Préstamos.....	-	-	-	-	-	-	-	-	-	-	-	-
Créditos comerciales.....	-	-	-	-	-	-	-	-	-	-	-	-
Otros pasivos (1).....	147.4	130.4	145.2	122.6	143.4	200.3	278.5	163.9	200.7	169.9	173.9	119.7
Largo plazo.....	<u>11,152.9</u>	<u>11,507.1</u>	<u>12,603.5</u>	<u>12,616.2</u>	<u>13,386.4</u>	<u>13,201.3</u>	<u>13,773.5</u>	<u>13,833.3</u>	<u>14,967.1</u>	<u>14,825.9</u>	<u>14,840.4</u>	<u>15,067.4</u>
Bonos y pagarés (3).....	6,825.4	6,638.3	7,751.9	7,816.0	8,639.1	8,542.4	8,555.5	8,601.3	9,724.3	9,611.3	9,711.6	9,588.6
Préstamos.....	4,327.5	4,868.8	4,851.6	4,800.2	4,747.3	4,658.9	5,218.0	5,232.0	5,242.8	5,214.6	5,128.8	5,478.8
Créditos comerciales.....	-	-	-	-	-	-	-	-	-	-	-	-
Otros pasivos (1).....	-	-	-	-	-	-	-	-	-	-	-	-
Autoridades Monetarias.....	377.1	393.0	364.9	346.3	328.1	325.8	326.0	312.4	313.4	311.1	303.4	302.8
Corto plazo.....	<u>72.6</u>	<u>88.4</u>	<u>72.8</u>	<u>60.9</u>	<u>56.3</u>	<u>48.7</u>	<u>49.4</u>	<u>39.4</u>	<u>35.8</u>	<u>35.5</u>	<u>27.8</u>	<u>27.2</u>
Instrumentos del mercado monetario.....	-	-	-	-	-	-	-	-	-	-	-	-
Préstamos.....	-	-	-	-	-	-	-	-	-	-	-	-
Moneda y depósitos (2).....	72.6	88.4	72.8	60.9	56.3	48.7	49.4	39.4	35.8	35.5	27.8	27.2
Otros pasivos (1).....	-	-	-	-	-	-	-	-	-	-	-	-
Largo plazo.....	<u>304.5</u>	<u>304.6</u>	<u>292.1</u>	<u>285.4</u>	<u>271.8</u>	<u>277.1</u>	<u>276.6</u>	<u>273.0</u>	<u>277.6</u>	<u>275.6</u>	<u>275.6</u>	<u>275.6</u>
Bonos y pagarés.....	-	-	-	-	-	-	-	-	-	-	-	-
Préstamos.....	-	-	-	-	-	-	-	-	-	-	-	-
Moneda y depósitos (2).....	-	-	-	-	-	-	-	-	-	-	-	-
Otros pasivos (1).....	304.5	304.6	292.1	285.4	271.8	277.1	276.6	273.0	277.6	275.6	275.6	275.6
Bancos.....	41,611.3	44,060.4	44,499.2	47,054.0	48,067.6	49,844.9	50,374.1	52,761.3	50,680.0	50,737.4	51,080.5	51,432.8
Corto plazo.....	<u>31,516.2</u>	<u>33,208.8</u>	<u>33,696.8</u>	<u>35,393.6</u>	<u>36,304.5</u>	<u>37,233.7</u>	<u>36,035.9</u>	<u>39,230.3</u>	<u>36,854.4</u>	<u>36,857.2</u>	<u>37,179.8</u>	<u>37,680.0</u>
Instrumentos del mercado monetario.....	484.9	554.3	544.9	760.8	616.3	454.3	545.3	625.7	546.0	505.8	457.3	447.1
Instrumentos financieros derivados.....	34.7	31.3	56.6	165.8	74.0	53.6	68.1	74.4	153.6	165.8	160.1	208.4
Préstamos.....	4,913.5	4,646.4	4,280.6	4,741.8	5,075.7	4,708.4	4,284.4	5,379.0	4,493.0	4,527.6	4,765.2	5,449.2
Moneda y depósitos.....	26,116.7	28,005.7	28,743.0	29,535.1	30,485.2	31,914.9	31,067.8	31,840.2	31,580.5	31,636.9	31,779.9	31,499.6
Otros pasivos (1).....	-33.6	-28.9	71.7	190.1	53.3	102.5	70.3	1,311.0	81.3	21.1	17.3	75.7
Largo plazo.....	<u>10,095.1</u>	<u>10,851.6</u>	<u>10,802.4</u>	<u>11,660.4</u>	<u>11,763.1</u>	<u>12,611.2</u>	<u>14,338.2</u>	<u>13,531.0</u>	<u>13,825.6</u>	<u>13,880.2</u>	<u>13,900.7</u>	<u>13,752.8</u>
Bonos y pagarés.....	5,037.7	5,388.6	5,245.1	5,566.1	5,625.0	6,204.0	6,540.0	6,608.1	6,339.9	6,305.6	5,934.9	6,162.9
Préstamos.....	2,761.3	3,005.5	2,973.3	3,500.9	3,452.7	3,706.3	3,873.8	3,820.4	4,355.2	4,381.9	4,640.1	4,198.6
Moneda y depósitos.....	2,296.1	2,457.5	2,584.0	2,593.4	2,685.4	2,700.9	3,924.4	3,102.5	3,130.5	3,192.7	3,325.7	3,391.3
Otros pasivos (1).....	-	-	-	-	-	-	-	-	-	-	-	-
Otros Sectores.....	7,445.7	7,511.9	7,616.1	7,633.3	7,493.4	7,556.5	7,554.2	7,562.3	7,576.4	7,581.6	7,573.5	7,583.7
Corto plazo.....	<u>4,233.0</u>	<u>4,247.5</u>	<u>4,260.1</u>	<u>4,275.2</u>	<u>4,268.6</u>	<u>4,362.9</u>	<u>4,377.2</u>	<u>4,395.3</u>	<u>4,402.2</u>	<u>4,408.7</u>	<u>4,404.4</u>	<u>4,415.6</u>
Instrumentos del mercado monetario.....	-	-	-	-	-	-	-	-	-	-	-	-
Préstamos.....	1,543.0	1,538.5	1,542.3	1,542.4	1,556.9	1,648.0	1,653.7	1,660.0	1,659.9	1,659.7	1,658.1	1,656.3
Moneda y depósitos (2).....	-	-	-	-	-	-	-	-	-	-	-	-
Créditos comerciales.....	2,551.1	2,564.4	2,575.1	2,590.8	2,561.8	2,558.0	2,558.7	2,563.2	2,561.8	2,558.8	2,549.3	2,555.0
Otros pasivos (1).....	138.9	144.6	142.7	142.0	149.9	156.9	164.8	172.1	180.5	190.2	197.0	204.3
Largo plazo.....	<u>3,212.7</u>	<u>3,264.4</u>	<u>3,356.0</u>	<u>3,358.1</u>	<u>3,224.8</u>	<u>3,193.6</u>	<u>3,177.0</u>	<u>3,167.0</u>	<u>3,174.2</u>	<u>3,172.9</u>	<u>3,169.1</u>	<u>3,168.1</u>
Bonos y pagarés.....	-	-	-	-	-	-	-	-	-	-	-	-
Préstamos.....	2,520.4	2,536.6	2,632.9	2,624.1	2,582.5	2,588.8	2,600.2	2,607.6	2,610.8	2,612.3	2,614.0	2,615.2
Moneda y depósitos (2).....	-	-	-	-	-	-	-	-	-	-	-	-
Créditos comerciales.....	692.3	727.8	723.1	734.0	642.3	604.8	576.8	559.4	563.4	560.6	555.1	552.9
Otros pasivos (1).....	-	-	-	-	-	-	-	-	-	-	-	-
Inversión Directa: Préstamos entre empresas.....	10,127.4	10,305.0	10,517.2	10,744.0	11,183.5	11,552.6	11,941.1	12,342.9	12,831.3	13,353.3	13,821.3	14,077.6
Pasivos frente a empresas afiliadas.....	-	-	-	-	-	-	-	-	-	-	-	-
Pasivos frente a inversionistas directos.....	10,127.4	10,305.0	10,517.2	10,744.0	11,183.5	11,552.6	11,941.1	12,342.9	12,831.3	13,353.3	13,821.3	14,077.6
Deuda Externa Contractual.....	70,861.8	73,907.8	75,746.1	78,516.4	80,602.4	82,681.4	84,247.4	86,976.1	86,568.9	86,979.2	87,793.0	88,584.0

NOTA: Cambios en las cifras por efectos de modificaciones en la Posición de Inversión Internacional en periodos anteriores.

La diferencia que se observe entre el total y los parciales se debe al redondeo.

(1) Corresponde a otros pasivos de la Posición de Inversión Internacional.

(2) Incluye el íntegro de moneda y depósitos, ya que no se dispone de información para hacer la atribución de corto y largo plazo.

(3) Excluye la tenencia de bonos soberanos por parte de residentes.

- Cantidad nula o cero.

(P) Cifras preliminares.

(E) Cifras estimadas.

(E) Cifras estimadas.

**ANEXO No.10 PROYECTOS DE OBRAS REFRENDADOS EN EL SISTEMA COBE DE LA CONTRALORIA GENERAL
AL 31 DE DICIEMBRE DE 2016**

Entidad	Tipo Documento	Descripción de la Obra	Provincia	No. Contrato/ OC	Contratista	Valor	
AEROPUERTO INTERNACIONAL DE TOCUMEN, S.A.	Orden de Compra	EXTENSIÓN DE LA LÍNEA TRIFÁSICA PARA LA ALIMENTACIÓN DE ENERGÍA ELÉCTRICA NECESARIA PARA EL FUNCIONAMIENTO DEL NUEVO ANDÉN DE CARGA DE LA TERMINAL DE CARGA DEL AEROPUERTO INTERNACIONAL DE TOCUMEN	PANAMA	20151030	ELEKTRA NORESTE S.A.	37,847.46	
	Contrato	DISEÑO Y RECONSTRUCCIÓN DE PAVIMENTOS, ILUMINACIÓN, SEÑALIZACIÓN, DRENAJES Y BALIZAMIENTOS DE LA CALLE DE RODAJE H Y UMBRAL 03L	PANAMA	021/15	CONSORCIO ROLASA	4,697,484.04	
	Contrato	MEJORAS A LAS INSTALACIONES DE LA ESTACIÓN DE SALVAMENTO Y EXTINCIÓN DE INCENDIOS (S.E.I.) DEL AEROPUERTO INTERNACIONAL DE TOCUMEN	PANAMA	012/16	INGENIERIA PANADOX, S.A	63,547.62	
	Contrato	DISEÑO Y CONSTRUCCIÓN DE RECREDO DE PISTA DE VUELO 03L-21R	PANAMA	01/16	CONSTRUCTORA MECO, S.A.	12,045,452.87	
	Contrato	ESTUDIO, DISEÑO Y CONSTRUCCIÓN DEL RE-CERCADO DEL AEROPUERTO INTERNACIONAL DE TOCUMEN	PANAMA	01/17	CONSORCIO PERIMETRAL DE TOCUMEN	1,164,446.91	
	Contrato	DISEÑO Y CONSTRUCCIÓN DE PLATAFORMA DE ESTACIONAMIENTO DE AERONAVES EN ZONA S.E.I. DEL AEROPUERTO INTERNACIONAL DE TOCUMEN S.A.	PANAMA	01/18	CONSORCIO TRANSEQ-ESTRELLA	7,842,880.75	
	Contrato	ESTUDIO, DISEÑO, DESARROLLO DE PLANOS Y REMODELACIÓN DE LOS SERVICIOS SANITARIOS DE LOS SATÉLITES A Y B DEL AEROPUERTO INTERNACIONAL DE TOCUMEN	PANAMA	01/19	INGENIERIA Y CONSTRUCCIONES TECNICA	359,000.00	
	Contrato	DISEÑO Y CONSTRUCCIÓN DE CONEXIADO DE ALTA TENSIÓN Y NUEVA SUBESTACIÓN ELÉCTRICA ENCAPSULADA PARA LA ENERGIACIÓN DE LA EXPANSIÓN DEL AEROPUERTO INTERNACIONAL DE TOCUMEN	PANAMA	01/20	CELMEC, S.A.	25,910,493.28	
	Contrato	DISEÑO Y CONSTRUCCIÓN DE UNA LÍNEA SOTERRADA DE 13.2 KV PARA LAS OBRAS DE EXPANSIÓN DEL AEROPUERTO INTERNACIONAL DE TOCUMEN	PANAMA	01/21	SERVICE ELECTRIC PACIFIC, S.A.	412,904.37	
	Contrato	DISEÑO Y CONSTRUCCIÓN DE LA REHABILITACIÓN DE PAVIMENTOS E INFRAESTRUCTURA PLUVIAL EN LA CALLE SE SERVICIO FRENTE A LA GARITA #15 DEL AEROPUERTO INTERNACIONAL DE TOCUMEN	PANAMA	01/22	TRANSEQ, S.A.	253,058.64	
	Contrato	REORDENAMIENTO DE ESTACIONAMIENTO DE LA TERMINAL DE CARGA DEL AITSA.	PANAMA	01/23	CONSTRUCTORA Y SERVICIOS ISIS HERRERA, S.A.	119,816.46	
	Contrato	ADECUACIÓN TEMPORAL DE ÁREA PARA ESTACIONAMIENTOS DE EMPLEADOS, LADO NORTE DEL AITSA.	PANAMA	01/24	PROYECTOS Y CONSTRUCCIONES, S.A.	179,830.48	
	Contrato	DISEÑO Y CONSTRUCCIÓN DE LA OFICINA DE MANTENIMIENTO DE DESECHOS SÓLIDOS DEL AEROPUERTO INTERNACIONAL DE TOCUMEN	PANAMA	01/25	CORVE, S.A.	43,569.50	
	Contrato	DISEÑO Y CONSTRUCCION DE PROLONGACION DE CALLE DE RODAJE L Y NUEVOS ACCESOS APRON NORTE DEL AEROPUERTO INTERNACIONAL DE TOCUMEN	PANAMA	01/26	CONSTRUCTORA NORBERTO ODEBRECHT	13,980,710.25	
	Contrato	DEMOLICIÓN DE CERCA EXISTENTE, DISEÑO Y CONSTRUCCIÓN DE CERCA DE MALLA CICLÓN PARA EL AEROPUERTO INTERNACIONAL PANAMA PACÍFICO.	PANAMA OESTE	01/27	PROYECTOS Y CONSTRUCCIONES, S.A.	180,990.48	
	Contrato	REMODELACIÓN Y AMPLIACIÓN DE LA GARITA # 15 DEL AEROPUERTO INTERNACIONAL DE TOCUMEN	PANAMA	01/28	GRUPO TRUGAR SA	71,120.90	
	Contrato	DISEÑO Y REMODELACIÓN PARA REHABILITACIÓN Y REPARACIÓN DE LOS BAÑOS DEL ÁREA DE CARGA DEL AEROPUERTO T1.	PANAMA	01/29	GRUPO TRUGAR, S.A	60,712.76	
	Contrato	ADECUACIÓN Y ACCESO DE ESTACIONAMIENTOS TEMPORALES PARA LOS VEHICULOS DE LOS EMPLEADOS Y USUARIOS DE LA TERMINAL DE CARGA DEL AEROPUERTO INTERNACIONAL DE TOCUMEN, S.A.	PANAMA	01/30	BITUMENES DE PANAMA (BITUPAN) S.A.	124,303.19	
	Contrato	DISEÑO Y CONSTRUCCIÓN DE TECHOS PARA LOS PASOS PEATONALES Y ÁREA DE ESPERA DE TRANSPORTE Y REPOSICIÓN DE CUBIERTAS DE ESTACIONAMIENTOS NIVEL 100 DE LA TERMINAL 1 EN EL AEROPUERTO INTERNACIONAL DE TOCUMEN	PANAMA	01/31	PROYECTOS Y CONSTRUCCIONES, S.A. (PROYCON)	762,984.90	
	Contrato	DISEÑO Y CONSTRUCCIÓN DE OFICINAS PARA EL SINDICATO (UTAP) EN EL AITSA.	PANAMA	01/32	TRANSPORTE Y SERVICIOS DE INGENIERÍA, S.A.	83,783.89	
	Contrato	CONSTRUCCIÓN DE LA OFICINA DE CONTROL DE FAUNA Y AMBIENTE EN EL AITSA.	PANAMA	01/33	CONSTRUCTORA MERCOSUR, S.A.	28,000.00	
	Contrato	ESTUDIO, DISEÑO Y CONSTRUCCION DEL RE-CERCADO DEL AEROPUERTO INTERNACIONAL ENRIQUE MALEK (CHIRIQUI).	CHIRIQUI	01/34	CONSORCIO PERIMETRAL ENRIQUE MALEK (LABISA INTL GROUP, CONS	1,005,118.85	
	Addenda	NO. ADDENDA 1, REDUCCIÓN Y ADICIÓN DE MONTO IGUAL A CERO	PANAMA	01/35	CONSTRUCTORA NORBERTO ODEBRECHT, S.A	-	
	Addenda	NO. ADDENDA 2, ADICIÓN DE MONTO Y TIEMPO	PANAMA	01/36	CONSTRUCTORA NORBERTO ODEBRECHT, S.A	99,004,390.90	
	Addenda	NO. ADDENDA 1, ADICIÓN DE MONTO Y TIEMPO	PANAMA	01/37	TRANSEQ, S.A.	90,945.55	
	Addenda	NO. ADDENDA 2, REDUCCIÓN DE MONTO	PANAMA	01/38	FEDERAL SECURITY SERVICES, S.A.	517,342.23	
	AGENCIA DEL ÁREA PANAMÁ PACÍFICO				01/39		
					01/40		
		Contrato	LIMPIEZA, CANALIZACIÓN Y CONFORMACIÓN DE CAUCE DEL RÍO VENADO Y AFLUENTES EN EL ÁREA PANAMÁ-PACÍFICO, CORREGIMIENTO DE VERA CRUZ, DISTRITO DE ARRUAJAN PROVINCIA DE PANAMÁ OESTE.	PANAMA OESTE	01/41	INVERSIONES SOLABED, S.A.	495,945.00
	ASAMBLEA NACIONAL				01/42		
					01/43		
		Orden de Compra	SUMINISTRO E INSTALACION DE PISO LAMINADOS PARA LA OFICINA 213 EN EL NUEVO EDIFICIO Y EN EL 4 PISO DEL EDIFICIO PRINCIPAL.	PANAMA	01/44	CALOR DE HOGAR	7,625.53

**ANEXO No.10 PROYECTOS DE OBRAS REFRENDADOS EN EL SISTEMA COBE DE LA CONTRALORIA GENERAL
AL 31 DE DICIEMBRE DE 2016**

Entidad	Tipo Documento	Descripción de la Obra	Provincia	No. Contrato/ OC	Contratista	Valor	
AUTORIDAD DE AERONAUTICA CIVIL	Orden de Compra	ADECUACION A LA ESTACION DE COMUNICACIONES DE CERRO CANAJAGUA.	LOS SANTOS	01/45 01/46 01/47	COMUNICACIONES DELTA, S.A.	24,375.00	
	Orden de Compra	ADECUACION A LA ESTACION DE COMUNICACIONES DE CERRO JEFE, PROVINCIA DE PANAMA.	PANAMA	01/48	COMUNICACIONES DELTA, S.A.	24,375.00	
	Contrato	"CONSTRUCCION DEL CERCADO PERIMETRAL EN EL AEROPUERTO DE BOCAS DEL TORO, ISLA COLÓN, IETAPA"	BOCAS DEL TORO	01/49	CORPORACION DE TRANSPORTE Y CONSTRUCCIONES, S.A.	434,600.00	
	Contrato	CONSTRUCCION DEL CERCADO PERIMETRAL EN EL AERÓDROMO DE ISLA CONTADORA.	PANAMA	01/50	CONSTRUCCIONES Y SOLDADURAS, S.A.	256,000.00	
	Contrato	SUMINISTRO Y REPARACION DE LAS TORRES DE COMUNICACIONES EN CERRO GALERA.	PANAMA OESTE	01/51	COMUNICACIONES DELTA, S.A.	155,680.00	
	Contrato	CONSTRUCCION DEL CERCADO PERIMETRAL EN EL AERÓDROMO DE CALZADA LARGA, PROVINCIA DE PANAMÁ.	PANAMA	01/52	ESTRUCTURAS Y ACABADOS, S.A.	314,994.12	
	Contrato	REHABILITACION DE FRANJA DE SEGURIDAD DE LA PISTA ENTRE LAS CALLES DE RODAJES DE ALPHA Y BRAVO DEL AEROPUERTO MARCOS A. GELABERT, ALBROOK.	PANAMA	01/53	MANTENIMIENTO DE CAMINOS, S.A.	179,400.00	
	Contrato	REHABILITACION DE LA CALLE DE RODAJE ALPHA NORTE DEL AEROPUERTO MARCOS A. GELABERT.	PANAMA	01/54	MANTENIMIENTO DE CAMINOS, S.A.	738,105.00	
	Contrato	ESTUDIO DISEÑO Y CONSTRUCCION DE LA ESTACION DE COMUNICACION EN EL AEROPUERTO RUBEN CANTU.	VERAGUAS	01/55	constructora cardinal	154,526.70	
	Contrato	ESTUDIO DISEÑO CONSTRUCCION DE LA ESTACION DE COMUNICACION EN EL AEROPUERTO RAUL A ESPINOSA EN ISLA CONTADORA.	PANAMA	01/56	CONSTRUCTORA ARDINAL	172,188.48	
	Contrato	TRABAJOS DE REMODELACION INTERNA PARA LA ADECUACION DE LA CLINICA EN EL HANGAR EN EL EDIFICIO SEDE DEL MINSEG.	PANAMA	01/57	CONSTRUCCIONES Y SOLDADURAS, S.A.	57,854.90	
	Contrato	ESTUDIO, DISEÑO Y CONSTRUCCION DE LA NUEVA TORRE DE CONTROL EN EL AEROPUERTO INTERNACIONAL ENRIQUE MALEK, DAVID, PROVINCIA DE CHIRIQUÍ.	CHIRIQUI	01/58	MAXENZIES CONSTRUCTIONS, S.A.	1,499,975.75	
	Addenda	NO. ADDENDA 1, CAMBIO DE PARTIDA(S)		BOCAS DEL TORO	01/59	FERRETERIA BOCAS DEL TORO, S.A.	0.00
	Addenda	NO. ADDENDA 1, ADICION DE MONTO		HERRERA	01/60	CONSTRUCCIONES Y SOLDADURAS, S.A.	5,997.57
	Addenda	NO. ADDENDA 1, ADICION DE TIEMPO		PANAMA	01/61	CONSTRUCCIONES Y SOLDADURAS, S.A.	-
	Addenda	NO. ADDENDA 1, ADICION DE TIEMPO		BOCAS DEL TORO	01/62	CORPORACION DE TRANSPORTE Y CONSTRUCCIONES, S.A.	-
	Addenda	NO. ADDENDA 1, ADICION DE MONTO		PANAMA	01/63	CONSTRUCCIONES Y SOLDADURAS, S.A.	5,150.00
Addenda	NO. ADDENDA 1, ADICION DE TIEMPO		PANAMA	01/64	CONSTRUCCIONES Y SOLDADURAS, S.A.	-	
AUTORIDAD DE ASEO URBANO Y DOMICILIARIO-SEDE	Contrato	CONSTRUCCION DE 375 PLAZOLETAS CON AL SIGUIENTE DESCRIPCION ZONA A 291 PLAZOLETAS TIPO A (10.03 METROS CUADRADOS) Y 29 PLAZOLETAS TIPO B (18.36 METROS CUADRADOS); ZONA B 54 PLAZOLETAS TIPO A Y 1 PLAZOLETA TIPO B.	PANAMA	01/65 01/66 01/67	INGENIEROS ASOCIADOS CONTRATISTAS, S.A.	668,482.50	
	Contrato	CONSTRUCCION DE 199 PLAZOLETAS (PARA LA RECOLECCION DE DESECHOS) CON LA SIGUIENTE DESCRIPCION: ZONA C (TUCUMEN, LAS MAÑANITAS, PACORA, SAN MARTIN Y 24 DE DICIEMBRE): 4 PLAZOLETAS TIPO A (10.03M2), 18 PLAZOLETAS TIPO B (18.35M2), 28 PLAZOLETAS TIPO C (13.13M2) Y 9 PLAZOLETAS TIPO D (36.11M2); ZONA D (CHILBRE, ALCALDE DIAZ, LAS CUMBRES Y ERNESTO CAMPOS): 9 PLAZOLETAS TIPO A (10.03M2), 40 PLAZOLETAS TIPO B (18.35M2), 17 PLAZOLETAS TIPO C (13.13M2) Y 8 PLAZOLETAS TIPO D (36.11M2); ZONA E (PEDREGAL Y JUAN DIAZ): 66 PLAZOLETAS TIPO A (10.03M2).	PANAMA	01/68	JESSMAR CONSTRUCTORES, S.A.	610,316.44	
	Contrato	CONSTRUCCION DE 375 PLAZOLETAS CON AL SIGUIENTE DESCRIPCION ZONA A 291 PLAZOLETAS TIPO A (10.03 METROS CUADRADOS) Y 29 PLAZOLETAS TIPO B (18.36 METROS CUADRADOS); ZONA B 54 PLAZOLETAS TIPO A Y 1 PLAZOLETA TIPO B.	PANAMA	01/69 01/70 01/71	INGENIEROS ASOCIADOS CONTRATISTAS, S.A.	668,482.50	
AUTORIDAD DE TURISMO DE PANAMA-SEDE	Orden de Compra	TRABAJOS DE MEJORAS EN EL EDIFICIO DE LA ATP EN COLON.	COLON	01/71	FREDY ARAUZ VILLAREAL	29,900.00	
	Contrato	DISEÑO, DESARROLLO DE PLANOS, ELABORACION DE ESTUDIO DE IMPACTO AMBIENTAL, DEMOLICION DE LA CABAÑA #2, CABAÑA#3 Y CONSTRUCCION DE CUATRO (4) CABAÑAS NUEVAS CON SU EQUIPAMIENTO; SISTEMA DE ACUEDUCTOS NUEVO (FACTOACION, CONDUCCION, RELUBICACION DE TANQUES DE RESERVA Y RED DE DISTRIBUCION DE LAS TRES MATERIALES, EQUIPO, ACCESORIOS, TRANSPORTE, HERRAMIENTAS Y MANO DE OBRA PARA LAS MEJORAS Y REPARACIONES EN EL EDIFICIO DE FRONTERA EN PASO CANOA.	VERAGUAS	01/72	SERVICIOS ELECTROMECANICOS Y TECNOLOGICOS, S.A.	276,200.00	
	Contrato	ESTUDIOS Y TRANSPORTE DE TODOS LOS MATERIALES, EQUIPOS, ACCESORIOS, HERRAMIENTAS Y MANO DE OBRA PARA EL DISEÑO Y CONSTRUCCION DE NUEVOS ACCESOS Y FACILIDADES DE PLAYA EN LA ISLA DE TABOGA, PROVINCIA DE PANAMÁ.	CHIRIQUI	01/73	SISTEMA DE VAPOR, S.A.	570,000.00	
	Contrato	ESTUDIOS Y TRANSPORTE DE TODOS LOS MATERIALES, EQUIPOS, ACCESORIOS, HERRAMIENTAS Y MANO DE OBRA PARA EL DISEÑO Y CONSTRUCCION DE NUEVOS ACCESOS Y FACILIDADES DE PLAYA EN LA ISLA DE TABOGA, PROVINCIA DE PANAMÁ.	PANAMA	01/74	PROYECTOS EJECUCION Y CONTROL DE OBRAS, S.A.	1,649,011.40	
	Addenda	NO. ADDENDA 2, ADICION DE TIEMPO		COLON	01/75	RPL-CSI PANAMA S.A. (R.P.L. CONSTRUCCIONES, S.A. Y R.P.L. CO	-
	Addenda	NO. ADDENDA 2, ADICION DE TIEMPO		PANAMA	01/76	CONSORCIO CCA - COOGE	-
	Addenda	NO. ADDENDA 3, ADICION DE TIEMPO		COLON	01/77	RPL-CSI PANAMA S.A. (R.P.L. CONSTRUCCIONES, S.A. Y R.P.L. CO	-

ANEXO No.10 PROYECTOS DE OBRAS REFRENDADOS EN EL SISTEMA COBE DE LA CONTRALORIA GENERAL
AL 31 DE DICIEMBRE DE 2016 (Continuación)

Entidad	Tipo Documento	Descripción de la Obra	Provincia	No. Contrato/ OC	Contratista	Valor
AUTORIDAD MARITIMA DE PANAMA - SEDE				01/78		
	Orden de Compra	ESTUDIO, DISEÑO Y CONSTRUCCIÓN DE ATRACADERO EN EL MERCADO DEL REAL DE SANTAMARÍA, PROVINCIA DE DARIEN.	DARIEN	01/79	RAYET CONSTRUCCION, S.A.	152,400.00
	Orden de Compra	ESTUDIO DISEÑO Y CONSTRUCCION DE ATRACADERO, OFICINA Y REMOZAMIENTO DE LA OFICINA EXISTENTE EN CHIRQUI GRANDE.	BOCAS DEL TORO	01/80	RAYET CONSTRUCCION, S.A. SUCURSAL EN PANAMA	231,300.02
	Contrato	"ESTUDIO, DISEÑO Y CONSTRUCCIÓN DE OFICINAS EN ISLA COLÓN, PROVINCIA DE BOCAS DEL TORO (OFICINAS INDISPENSABLES PARA EL PERSONAL DE LA AMP), DEMOLICIÓN DE OFICINAS EXISTENTES Y CONSTRUCCIÓN DE OFICINA NUEVA Y ATRACADERO, LIMPIEZA Y TRASLADO DEL MATERIAL DESMONTADO A UN LUGAR AUTORIZADO POR PARTE DEL ADMINISTRADOR DEL PUERTO Y EL INSPECTOR DEL DEPTO. DE INGENIERÍA".	BOCAS DEL TORO	01/81	CONSORCIO SISTEMAS DE VAPOR, S.A. -RAYET CONSTRUCCION, S.A.,	559,900.00
	Contrato	"ESTUDIO, DISEÑO Y CONSTRUCCIÓN DE ATRACADERO, EN EL SALADO, DISTRITO DE AGUADULCE, PROVINCIA DE COCLE".	COCLE	01/82	RAYET CONSTRUCCION, S.A., SUCURSAL EN PANAMA	281,490.00
	Contrato	SUMINISTRO Y CONFECCIÓN DE PONTÓN Y PASARELA PARA EL MUELLE IMA EN AMADOR, CORREGIMIENTO DE ANCON, PROVINCIA DE PANAMA.	PANAMA	01/83	RAYET CONSTRUCCION, S.A.	192,000.00
	Contrato	REHABILITACION DEL ATRACADERO EXISTENTE EN PUNTA ROBALO Y CONSTRUCCION DE LA OFICINA DE ALMIRANTE.	BOCAS DEL TORO	01/84	RAYET CONSTRUCCION, S.A.	149,970.00
	Contrato	SUMINISTRO, INSTALACIÓN Y MANTENIMIENTO DE OCHO (8) GRÚAS SEMI MARINAS ELÉCTRICAS E HIDRÁULICAS ESTACIONARIAS.	PANAMA OESTE	01/85	CONSORCIO TORAGIO, S.A.	825,000.00
	Contrato	ESTUDIO, DISEÑO Y CONSTRUCCION DE ATRACADERO EN ISLA BASTIMENTO, PROVINCIA DE BOCAS DEL TORO.	BOCAS DEL TORO	01/86	RAYET CONSTRUCCION, S.A.	195,000.00
	Contrato	CONSTRUCCION DE ATRACADERO EN ISLA CAÑA.	LOS SANTOS	01/87	RAYET CONSTRUCCION, S.A.	90,000.00
	Contrato	MANTENIMIENTO DE RAMPA Y PLAZOLETA EN EL ORJUELO EN EL DISTRITO DE PEDASI, MANTENIMIENTO A LA OFICINA DE LA AMP EN PUERTO BUCARO DISTRITO DE TONOSI.	LOS SANTOS	01/88	CONSORCIO AGUADULCE	56,000.00
	Contrato	SUMINISTRO E INSTALACION UNA (1) TORRE DE ENFLAMENTO TERRESTRE PARA EL CANAL DE ACCESO DE LA BAHÍA DE MANZANILLO Y DOS (2) TORRES DE ENFLAMENTO, (1) MARINA Y (1) TERRESTRE PARA EL CANAL DE ACCESO DE BAHÍA LAS MINAS EN LA PROVINCIA DE COLÓN, INCLUIDA ILUMINACIÓN TIPO CAÑÓN; SEGÚN ESPECIFICACIONES TÉCNICAS Y DIRECTICES DEL AISWALA.	COLON	01/89	DELTA 9 TÉCNICAS AUXILIARES DE LA CONSTRUCCION, S.A.	1,283,999.00
	Contrato	ESTUDIO DISEÑO Y CONSTRUCCION DE ATRACADERO EN ALTO PLAYON, COMARCA EMBERRA	COMARCA EMBERRA-WOUNN	01/90	PASS, S.A.	109,974.60
	Contrato	CONSTRUCCION DE OFICINA, REHABILITACION DE LA RAMPA, PLAZOLETA Y MURO EN EL PUERTO LA ZONA, DITTO DE CHAME, PROV. DE PANAMA.	PANAMA OESTE	01/91	SUPLIDORA GN PANAMA S.A.	59,962.80
	Contrato	ELABORACIÓN DE ESTUDIO, DISEÑO, DESARROLLO, APROBACIÓN DE PLANOS, DESGLOSE DE PRECIOS, ESTUDIO DE IMPACTO AMBIENTAL, DEMOLICIÓN Y CONSTRUCCIÓN DE LAS NUEVAS OFICINAS DE LA AUTORIDAD MARITIMA DE PANAMA- FASE 2.	PANAMA	01/92	CONSORCIO SOUTHSAT NEW BUILDING PANAMA FASE 2	26,216,643.15
	Addenda	NO. ADDENDA 1, ADICIÓN DE TIEMPO	PANAMA OESTE	01/93	INVERSIONES B & J PANAMA S A	0.00
	Addenda	NO. ADDENDA 7, ADICIÓN DE TIEMPO Y REDUCCIÓN DE MONTO	PANAMA	01/94	MCM GLOBAL CONSORCIO INTERSECCIONES	9,680.71
	Addenda	NO. ADDENDA 1, ADICIÓN DE TIEMPO	LOS SANTOS	01/95	CONSORCIO AGUADULCE	-
	Addenda	NO. ADDENDA 1, ADICIÓN DE TIEMPO	COCLE	01/96	RAYET CONSTRUCCION, S.A., SUCURSAL EN PANAMA	-
	Addenda	NO. ADDENDA 3, ADICIÓN DE TIEMPO	PANAMA OESTE	01/97	CONSULTING DESIGN AND DEVELOPMENT, S.A.	-
Addenda	NO. ADDENDA 1, ADICIÓN DE TIEMPO	DARIEN	01/98	RAYET CONSTRUCCION, S.A.	-	
Addenda	NO. ADDENDA 1, ADICIÓN DE TIEMPO	PANAMA OESTE	01/99	CONSORCIO CONSULTING ADNG, S.A.	-	
BANCO DE DESARROLLO AGROPECUARIO-SEDE				01/100		
				01/101		
	Contrato	REMODELACION DEL STAND DEL BANCO DE DESARROLLO A GROPECUARIO, UBICADO EN LA FERIA DE BOQUETE, PROVINCIA DE CHIRQUI.	CHIRQUI	01/102	CONSTRUCTORA PISA S.A.	25,650.01
	Contrato	REMODELACION DE LOS ESTACIONAMIENTOS DEL BANCO DE DESARROLLO A GROPECUARIO DE CASA MATRIZ, DISTRITO DE PANAMA, PROVINCIA DE PANAMA.	PANAMA	01/103	SESJO, S.A	69,983.59
	Contrato	REMODELACION DEL STAND DEL BANCO DE DESARROLLO A GROPECUARIO, UBICADO EN LA FERIA DE AZUERO, EN LA PROVINCIA DE LOS SANTOS.	LOS SANTOS	01/104	SERVIMETAL PLUS, S.A.	96,300.00
	Contrato	REMODELACION DE TODOS LOS BANOS DE CASA MATRIZ DEL BANCO DE DESARROLLO A GROPECUARIO.	PANAMA	01/105	SEXAS INGENIEROS Y ARQUITECTOS, S.A.	91,721.99
	Addenda	NO. ADDENDA 1, ADICIÓN DE TIEMPO	CHIRQUI	01/106	CONSTRUCTORA PISA S.A.	-
	Addenda	NO. ADDENDA 1, ADICIÓN DE TIEMPO	PANAMA	01/107	SESJO, S.A	-
	Addenda	NO. ADDENDA 1, ADICIÓN DE TIEMPO	LOS SANTOS	01/108	SERVIMETAL PLUS, S.A.	-
				01/109		

**ANEXO No.10 PROYECTOS DE OBRAS REFRENDADOS EN EL SISTEMA COBE DE LA CONTRALORIA GENERAL
AL 31 DE DICIEMBRE DE 2016 (Continuación)**

Entidad	Tipo Documento	Descripción de la Obra	Provincia	No. Contrato/ OC	Contratista	Valor	
BANCO NACIONAL DE PANAMA - SEDE				01/110			
	Orden de Compra	PARA EL DISEÑO Y DESARROLLO DE PLANOS CONSTRUCTIVOS, ESPECIFICACIONES Y PRESUPUESTO DE OBRA, CON SUS APROBACIONES CORRESPONDIENTES PARA LA CONSTRUCCION DE LA LOSA EN EL VESTIBULO PRINCIPAL DE LA ESCUELA TOMAS HERRERA.	HERRERA	01/111	MG-INGENIEROS CONSTRUCTORES, S.A.	37,500.00	
	Orden de Compra	MANUTENIMIENTO Y REPARACION DE LAS TEJAS UBICADAS EN EL TECHO DE LA SUCURSAL BALBOA.	PANAMA	01/112	MG-INGENIEROS CONSTRUCTORES, S.A.	7,200.00	
	Orden de Compra	MEJORAS A LA FACHADA Y ESTACIONAMIENTOS DE LA SUCURSAL SABANTAS.	COLON	01/113	MG-INGENIEROS CONSTRUCTORES, S.A.	28,827.90	
	Orden de Compra	MEJORAS A LA SUCURSAL ALMIRANTE	BOCAS DEL TORO	01/114	CONSTRUCTORA RUQUISA, S.A	50,499.85	
	Orden de Compra	MEJORAS A LA SUCURSAL DE ALMIRANTE DEL BANCO NACIONAL DE PANAMA, UBICADA EN EL DISTRITO DE CHANGUNOLA, PROVINCIA DE BOCAS DEL TORO.	BOCAS DEL TORO	01/115	CONSTRUCTORA RUQUISA, S.A.	50,499.85	
	Orden de Compra	MEJORAS, SUMINISTRO E INSTALACION DE A/A Y TANQUE DE RESERVA DE AGUA A LA SUCURSAL VOLCAN.	CHIRIQUI	01/116	CONSTRUCTORA DELSEL, S.A.	18,185.96	
	Orden de Compra	PINTURA E IMPERMEABILIZACION DEL COF DEL BNP Y RESANE DE LA LOSA SUCURSAL SAN FRANCISCO.	PANAMA	01/117	RIO PSON, S.A.	27,845.00	
	Orden de Compra	MEJORAS A LAS OFINAS DE LOS ASISTENTES DE LA GERENCIA DE AREA JURISDICCIONAL.	PANAMA	01/118	S.R. CONSTRUCCIONES, S.A.	15,520.40	
	Orden de Compra	SELLADO DE LOSA, TECHO, PINTURA EXTERNA Y RECUBRIMIENTO DE PAREDES INTERNAS DE LA SUCURSAL 12 DE OCTUBRE.	PANAMA	01/119	CONSULTING DESIGN DEVELOPMENT AND ENGINEERING, S.A.	28,012.00	
	Orden de Compra	MEJORAS A LA CAFETERIA EN LA SUCURSAL CIRCUNVALACION Y EN LA OFICINA REGIONAL.	HERRERA	01/120	MG-INGENIEROS CONSTRUCTORES, S.A.	14,401.50	
	Orden de Compra	CAMBIO DE PLANCHA DE ACM EN LA PARTE FRONTAL Y LATERAL DERECHO DE LA FACHADA EXTERIOR DE LA SUCURSAL SONA.	VERAGUAS	01/121	RIO PSON, S.A.	24,990.00	
	Orden de Compra	MEJORAS A LA SUCURSAL BOQUETE DE LA PROVINCIA DE CHIRIQUI.	CHIRIQUI	01/122	MG-INGENIEROS CONSTRUCTORES, S.A.	73,291.50	
	Orden de Compra	MEJORAS EN LA SUCURSAL BALBOA Y OFINAS DE LA GERENCIA EJECUTIVA DE CONTROL INTERNO.	PANAMA	01/123	MG-INGENIEROS CONSTRUCTORES, S.A.	53,593.00	
	Orden de Compra	MEJORAS A LA SUCURSAL RIO SERENO.	CHIRIQUI	01/124	EQUIPO MERSA, S.A.	56,155.00	
	Orden de Compra	MEJORAS A LAS CAFETERIAS Y SERVICIOS SANITARIOS EN EL EDIFICIO DE LA IMPRINTA DEL BANCO NACIONAL.	PANAMA	01/125	RIO PSON, S.A.	28,739.00	
	Orden de Compra	REDECLARACION DE LA FINCA #70-000449, GALERA DE DEPOSITO INDUSTRIAL.	LOS SANTOS	01/126	OLDEMAR PATIÑO GOMEZ	22,878.37	
	Orden de Compra	MEJORAS A LAS INFRAESTRUCTURAS EXTERNAS, ALEROS Y FACHADAS PARA VARIAS SUCURSALES DEL AREA CENTRAL DEL BNP.	COOLE	01/127	RIO PSON, S.A.	55,000.00	
	Orden de Compra	MEJORAS EN LAS INFRAESTRUCTURAS EXTERNAS, ALEROS Y FACHADAS PARA VARIAS SUCURSALES DEL AREA CENTRAL DEL BNP.	PANAMA	01/128	CONSTRUCCIONES Y DESARROLLO LAS AMERICAS	30,617.66	
	Contrato		DISEÑO Y DESARROLLO DE PLANOS ESTRUCTURALES CONSTRUCTIVOS APROBADOS, ESPECIFICACIONES TÉCNICAS DE ESTRUCTURA, ELABORACIÓN DE PROGRAMACIÓN DE LA	PANAMA OESTE	01/129	RODEBA, S.A.	839,800.00
	Contrato		REMODELACIÓN DEL LOCAL PARA LA NUEVA SUCURSAL HATILLO DEL BANCO NACIONAL DE PANAMÁ, UBICADO EN EDIFICIO HATILLO, TORRE B, CORREGIMIENTO DE CALIDONIA	PANAMA	01/130	RODEBA, S.A.	469,800.00
	Addenda		NO. ADDENDA 2, ADICIÓN DE TIEMPO	PANAMA OESTE	01/131	QUALITY CONSTRUCTION SERVICES S.A.	-
	Addenda		NO. ADDENDA 1, ADICIÓN DE TIEMPO	PANAMA	01/132	MG-INGENIEROS CONSTRUCTORES, S.A.	-
Addenda		NO. ADDENDA 3, ADICIÓN DE MONTO Y TIEMPO	PANAMA	01/133	COEPTUM, S.A.	26,036.95	
Addenda		NO. ADDENDA 1, ADICIÓN DE TIEMPO	CHIRIQUI	01/134	GRUPO JARAMILLO SOCIEDAD ANONIMA	-	
Addenda		NO. ADDENDA 3, ADICIÓN DE TIEMPO	PANAMA OESTE	01/135	QUALITY CONSTRUCTION SERVICES S.A.	-	
Addenda		NO. ADDENDA 1, ADICIÓN DE TIEMPO	HERRERA	01/136	MG-INGENIEROS CONSTRUCTORES, S.A.	-	
Addenda		NO. ADDENDA 1, ADICIÓN DE MONTO Y TIEMPO	BOCAS DEL TORO	01/137	CONSTRUCTORA RUQUISA, S.A.	3,620.81	
				01/138			

ANEXO No.10 PROYECTOS DE OBRAS REFRENDADOS EN EL SISTEMA COBE DE LA CONTRALORIA GENERAL
AL 31 DE DICIEMBRE DE 2016 (Continuación)

Entidad	Tipo Documento	Descripción de la Obra	Provincia	No. Contrato/ OC	Contratista	Valor
CAJA DE AHORROS - SEDE	Contrato	DESARROLLO DE LOS PLANOS, REMODELACION Y AMUEBLAMIENTO DEL LOCAL QUE OCUPA LA SUCURSAL CAJA DE AHORROS EN LA GRAN TERMINAL DE TRANSPORTE TERRESTRE, ALBROCK, CORREGIMIENTO DE ANCON, PROVINCIA DE PANAMA.	PANAMA	01/139 01/140	PROYEC, S.A.	123,452.00
	Contrato	DESARROLLO Y APROBACION DE LOS PLANOS, PARA LA REMODELACION, MUDANZA E INSTALACION DEL MOBILIARIO DE LA SUCURSAL SANTIAGO CENTRO.	VERAGUAS	01/141	CORPORACION DE TRANSPORTE Y CONSTRUCCIONES, S.A.	119,810.00
CAJA DE SEGURO SOCIAL - POLICLINICA PEDIATRICA MANUEL FERRER	Addenda	NO. ADDENDA 3, ADICIÓN DE MONTO Y TIEMPO	PANAMA	01/142 01/143 01/144 01/145	ADMINISTRADORA DE PROYECTOS DE CONSTRUCCION S.A.	351,119.31
			BOCAS DEL TORO	01/146	SERVICIOS MULTIPLES O DOMINGO MORRISON	1,439.00
CAJA DE SEGURO SOCIAL - SEDE	Orden de Compra	MATERIALES Y MANO DE OBRA PARA ACONDICIONAR EL ESTACIONAMIENTO TECHADO PARA EL BUS DE LA ULAPS LAS TABLAS.	CHIRQUI	01/147	CM IMPORT, S.A.	4,200.00
	Orden de Compra	SUMINISTRO E INSTALACION DE PUERTAS CORREDIZAS AUTOMATICAS CON SENSORES CONFECCIONADOS EN ALUMINO NATURAL Y VIDRIO LAMINADO DE SEGURIDAD PARA DIFERENTES AREAS DE LA POLICLINICA SEGUN MEDIDAS Y MODELOS ADJUNTOS. INCLUYE DESINSTALACION Y REESTRUCTURACION DE LAS PUERTAS DE ALUMINO Y VIDRIOS CON PIVOTES Y VIDRIOS FIJOS EXISTENTES.	LOS SANTOS	01/148	VISUAL TOTAL, S. A.	23,400.00
	Orden de Compra	SUMINISTRO DE EQUIPOS, MATERIALES, MANO DE OBRAS Y TODO LO NECESARIO PARA LA INSTALACION DE UN SISTEMA DE CLORACION AUTOMATICO Y FILTRACION DE AGUA AUTO LIMPIANTE PARA EL TANQUE DE ALMACENAMIENTO DE AGUA POTABLE.	LOS SANTOS	01/149	INDUSTRIAL TEC, S.A.	49,383.71
	Orden de Compra	CONSTRUCCION DE COMEDOR Y MARQUESENA PARA LOS FUNCIONARIOS DE LA ULAPS.	COLON	01/150	MATERIALES Y EQUIPOS DE CONSTRUCCION	49,905.20
	Orden de Compra	CAMBIO DE TECHO DE LA ENTRADA PRINCIPAL Y DOS DEPOSITOS.	BOCAS DEL TORO	01/151	SERVICIOS MULTIPLES O DOMINGO MORRISON, S.A.	2,764.00
	Orden de Compra	DEMOLICION Y CONSTRUCCION DE BASURERO CON PUERTAS DE VERJAS.	BOCAS DEL TORO	01/152	CORPORACION DE SERVICIOS Y CONSTRUCCIONES, S.A.	1,790.00
	Orden de Compra	SERVICIO DE PINTURA DE EDIFICIO, SERVICIO DE PINTURA DE LAS PAREDES INTERNAS Y EXTERNAS DEL EDIFICIO PRINCIPAL, PLANTA ELÉCTRICA Y CAJETA DE BOMBEO DE AGUA, SERVICIO DE PINTURA PARA LA CERCA PERIMETRAL DE LA ULAP DE VOLCAN, BUGABA, CHIRQUI.	CHIRQUI	01/153	EYNISHER VALENCIA ESTRIBI	8,500.00
	Orden de Compra	CONSTRUCCION DE NUEVA CERCA LATERAL Y POSTERIOR DE LA ULAPS DE PORTOBELO.	CHIRQUI	01/154	VE CONSTRUCTIONS AND MAINTENANCE	5,427.00
	Contrato	SERVICIOS INTEGRALES DE ESTUDIOS TÉCNICOS, DISEÑOS ARQUITECTÓNICOS HOSPITALARIOS, DESARROLLO Y APROBACION DE PLANOS, ESTUDIO DE IMPACTO AMBIENTAL, CATEGORIA 2, CONSTRUCCION, MOBILIARIO, EQUIPAMIENTO MEDICO, CAPACITACION DE PERSONAL Y MANTENIMIENTO PREVENTIVO Y/O CORRECTIVO PARA EL NUEVO HOSPITAL DE PUERTO ARMUELLES, UBICADO EN LA PROVINCIA DE CHIRQUI.	COLON	01/155	MATERIALES Y EQUIPOS DE CONSTRUCCION	30,000.00
	Contrato	SERVICIOS INTEGRALES DE ESTUDIOS TÉCNICOS, DISEÑOS ARQUITECTÓNICOS HOSPITALARIOS, DESARROLLO Y APROBACION DE PLANOS, ESTUDIO DE IMPACTO AMBIENTAL, CATEGORIA 2, CONSTRUCCION, MOBILIARIO, EQUIPAMIENTO MEDICO, CAPACITACION DE PERSONAL Y MANTENIMIENTO PREVENTIVO Y/O CORRECTIVO PARA EL NUEVO HOSPITAL DE PUERTO ARMUELLES, UBICADO EN LA PROVINCIA DE CHIRQUI.	CHIRQUI	01/156	CONSTRUCTORA RIGASERVICES, S.A.	64,205,690.00
	Addenda	NO. ADDENDA 1, REDUCCION DE MONTO	COOLE	01/157	MEDICAL LIFE FLIGHT CORPORATION, INC.	7,384.86
	Addenda	NO. ADDENDA 1, ADICION DE TIEMPO Y REDUCCION DE MONTO	CHIRQUI	01/158	CBD HOLDING	26,078.64
	Addenda	NO. ADDENDA 3, ADICION DE TIEMPO	PANAMA	01/159	CONSTRUCCIONES HOSPITALARIAS S.A.	-
	Addenda	NO. ADDENDA 1, ADICION DE TIEMPO	CHIRQUI	01/160	COMERCIAL DE MOTORES, S. A.	-
	Addenda	NO. ADDENDA 1, REDUCCION DE MONTO	NIVEL NACIONAL	01/161	SURIDORES DE BOMBAS Y SISTEMAS, S.A.	58,109.28
	Addenda	NO. ADDENDA 2, ADICION DE TIEMPO	VERAGUAS	01/162	INGENIERIA Y CONSTRUCCIONES TECNICA	-
	Addenda	NO. ADDENDA 1, ADICION DE TIEMPO	HERRERA	01/163	CONSULTORIA Y CONSTRUCCIONES TERADO S.A.	-
	Addenda	NO. ADDENDA 3, ADICION DE TIEMPO	LOS SANTOS	01/164	CONSORCIO PROY ECO-GEED ARQUITECTOS	-
	Addenda	NO. ADDENDA 2, REDUCCION DE MONTO	CHIRQUI	01/165	CBD HOLDING	420.00
	Addenda	NO. ADDENDA 3, ADICION DE TIEMPO	CHIRQUI	01/166	CONSTRUCTORA RIGASERVICES, S.A.	0.00
	Addenda	NO. ADDENDA 6, ADICION DE MONTO	PANAMA OESTE	01/167	HELIPOL S A U	903.32
	Addenda	NO. ADDENDA 3, ADICION DE TIEMPO	CHIRQUI	01/168	CONSORCIO ACCION INFRAESTRUCTURAS-ELECNOR	-
	Addenda	NO. ADDENDA 3, ADICION DE TIEMPO	COLON	01/169	ASOCIACION ACCIDENTAL NUEVO SJ	-
				01/170 01/171		
CONSEJO COMARCAL DE GUNA YALA - FRONADEL	Contrato	CONSTRUCCION DE PUENTE PEATONAL DE LA COMUNIDAD DE OGOBUCUNY EN EL CORREGIMIENTO DE ALGANDI, DISTRITO DE GUNA YALA.	COMARCA KUNA YALA	01/172	INGENIERIA SAN CARLOS, S.A.	98,172.50
				01/173 01/174 01/175		
CONSEJO COMARCAL DE NGOBE BUGLE - SEDE	Orden de Compra	CONSTRUCCION DE LA JUNTA LOCAL EN LA SEDE PRINCIPAL DE LA COMARCA NGOBE BUGLE, UBICADO EN LLANO TUGRI.	COMARCA NGOBE BUGLE	01/176	INVERSIONES WIKAN S.A.	14,992.24
	Orden de Compra	CONFECCION DE ROTULO DE BIENVENIDA ALA CAPITAL DE LA COMARCA NGOBE BUGLE.	COMARCA NGOBE BUGLE	01/177	INVERSIONES WIKAN, S.A.	14,991.05
				01/178 01/179		
CONSEJO PROVINCIAL DE COLON - FRONADEL	Contrato	MEJORAS A LA CANCHA DE BALONCESTO DE PUERTO LINDO.	COLON	01/180 01/181 01/182	WHALEN INVESTORS CORP.	47,483.11
CONSEJO PROVINCIAL DE LOS SANTOS - SEDE	Contrato	SUMINISTRO DE MATERIALES Y MANO DE OBRA PARA LA REMODELACION DE LAS OFICINAS Y SALON DE REUNIONES DEL CONSEJO PROVINCIAL DE LOS SANTOS.	LOS SANTOS	01/183	RESIDENCIAL EL MESON, S. A.	17,860.10
				01/184 01/185		
CONTRALORIA GENERAL DE LA REPUBLICA - SEDE	Orden de Compra	ADECUACION INTERNA DEL LOCAL COMERCIAL N° 5, UBICADO EN EL CENTRO COMERCIAL VILLA PACIFICA, FINCA 11, CALLE PRINCIPAL DEL DISTRITO DE CHANGUINOLA, PROVINCIA DE BOCAS DEL TORO.	BOCAS DEL TORO	01/186	MG-INGENIEROS CONSTRUCTORES, S.A.	24,075.00
				01/187 01/188		
EMPRESA DE TRANSMISION ELECTRICA, S.A.	Orden de Compra	MANTENIMIENTO SUB-EST. MATA DE NANCE - PINTURA	CHIRQUI	01/189	SEMSA	34,500.00
	Contrato	HABILITACION DE COMEDOR, COCINA, BAÑOS Y VESTIDORES EN LA SUBESTACION CHORRERA.	PANAMA OESTE	01/190	SISTEMAS ELECTRICOS, MECANICOS Y CONSTRUCCION, S.A.	34,900.00
	Contrato	REEMPLAZO HILO DE GUARDA CONVENCIONAL POR OPGW SUB- EST PACORA Y 24 DE DIC.	PANAMA	01/191	INGELMEC	148,467.85
	Contrato	CONSTRUCCION DE ANEXO Y GARITA EN EL CND.	PANAMA	01/192	PROYECTOS Y CONSTRUCCIONES S.A. (PROY CON)	389,180.40
	Contrato	ADECUACION DE OFICINAS PARA EL NUEVO PERSONAL DEL CENTRO NACIONAL DE DESPACHO (CND).	PANAMA	01/193	RODEBA, S.A.	357,800.00
	Addenda	NO. ADDENDA 1, ADICION DE TIEMPO	PANAMA OESTE	01/194	INGELMEC, S.A.	-
	Addenda	NO. ADDENDA 4, ADICION DE MONTO Y TIEMPO	COLON	01/195	CONSORCIO ENERGY ISTMO	483,828.03
	Addenda	NO. ADDENDA 1, ADICION DE TIEMPO	BOCAS DEL TORO	01/196	INPESA	-
	Addenda	NO. ADDENDA 4, ADICION DE MONTO Y TIEMPO	PANAMA	01/197	INGELMEC, S.A.	425,000.00
	Addenda	NO. ADDENDA 4, ADICION DE TIEMPO	NIVEL NACIONAL	01/198	ARGENCOBRA, S.A.	-
	Addenda	NO. ADDENDA 1, CAMBIO DE PARTIDA(S)	NIVEL NACIONAL	01/199	PROYECTOS Y CONSTRUCCIONES CANAIMA	-
	Addenda	NO. ADDENDA 2, ADICION DE TIEMPO	PANAMA	01/200	Energia Integral Andina S.A. (CONSORCIO ELECTROISTMO)	-
	Addenda	NO. ADDENDA 2, ADICION DE MONTO	PANAMA	01/201	CONSTRUCTORA NORBERTO ODEBRECHT, S.A.	10,890,764.52
	Addenda	NO. ADDENDA 3, ADICION DE MONTO Y TIEMPO	PANAMA	01/202	CELMEC, S.A.	370,665.60
	Addenda	NO. ADDENDA 1, ADICION DE TIEMPO	PANAMA	01/203	CELMEC, S.A.	-
				01/204 01/205		

ANEXO No.10 PROYECTOS DE OBRAS REFRENDADOS EN EL SISTEMA COBE DE LA CONTRALORIA GENERAL
AL 31 DE DICIEMBRE DE 2016 (Continuación)

Entidad	Tipo Documento	Descripción de la Obra	Provincia	No. Contrato/ OC	Contratista	Valor
HOSPITAL DEL NIÑO - SEDE	Orden de Compra	SUMINISTRO E INSTALACION DE PSOS Y AZULEJOS PARA LA PARED DEL SERVICIO DE NUTRICION Y DIETETICA.	PANAMA	01/206 01/207	EMBOSA, S.A.	21,800.00
	Orden de Compra	SUMINISTRO DE MATERIALES Y MANO DE OBRA PARA RELLENO, COMPACTACIÓN Y CONFECIÓN DE PISO EN AREA DE PERSONA (CENTRO ANN SULLIVAN).	PANAMA	01/208	SERVICIO Y MANTENIMIENTO CORI, S.A.	14,043.90
IFARHU - SEDE	Addenda	NO. ADDENDA 2, ADICIÓN DE MONTO	VERAGUAS	01/210 01/211 01/212	CONSTRUCTORA RIQUISA, S.A	10,260.15
	Addenda	NO. ADDENDA 1, ADICIÓN DE TIEMPO Y REDUCCIÓN DE MONTO	VERAGUAS	01/213 01/214 01/215	DISTRIBUIDORA ARVAL S.A.	16,149.99
INSTITUTO DE ACUEDUCTOS Y ALCANTARILLADOS NACIONALES- PRODEC	Orden de Compra	ADECUACIONES ELECTRICAS PARA EL NUEVO ANEXO (IDAAI)	PANAMA	01/216 01/217	EMPRESAS PANAMENAS DE INVERSIONES UNIDAS.	25,519.50
INSTITUTO DE ACUEDUCTOS Y ALCANTARILLADOS NACIONALES - SEDE	Orden de Compra	SERVICIO DE MEJORAS AL SISTEMA DE DRENAJE PLUVIAL Y ESTRUCTURA DE RETEN EXISTENTE EN EL TANQUE DE BETHANA.	PANAMA	01/218	DISEÑOS ARQUITECTONICOS Y CONSTRUCCIONES S.A.	26,114.22
	Contrato	CONTRATACIÓN DE LOS SERVICIOS PARA AUMENTAR LA CAPACIDAD DE ALMACENAMIENTO DE AGUA CRUDA EN LA LAGUNA DE BIG CREEK, COMO FUENTE DE ABASTECIMIENTO PARA LA CIUDAD DE ISLA COLÓN Y ALREDEDORES, PROVINCIA DE BOCAS DEL TORO.	BOCAS DEL TORO	01/219	SOC. DOS MARES PORT SERVICES, S.A.	3,330,587.99
	Contrato	CONSTRUCCIÓN DEL SISTEMA DE ALCANTARILLADO SANITARIO DE CHANGUINOLA Y DISEÑO Y CONSTRUCCIÓN DE LA PLANTA DE TRATAMIENTO DE AGUAS SERVIDAS.	BOCAS DEL TORO	01/220	JOCA INGENIERIA Y CONSTRUCCIONES, S.A	36,500,000.00
	Contrato	DISEÑO, REHABILITACION Y CONSTRUCCION PARA LAS MEJORAS DEL SISTEMA DE ABASTECIMIENTO DE AGUA POTABLE DE ALTOS DE HOWARD, EL TEGAL, LAS VERANERAS Y ALREDEDORES.	PANAMA OESTE	01/221	ADMINISTRADORA DE PROYECTOS DE CONS	10,743,536.42
	Contrato	CONSTRUCCION DEL SISTEMA DE ALCANTARILLADO SANITARIO DE SAN CARLOS, PROVINCIA DE PANAMA OESTE.	PANAMA OESTE	01/222	ASOCIACION ACCIDENTALHALFESA E IPERSA	3,992,448.74
	Contrato	DISEÑO, CONSTRUCCIÓN, INSTALACIÓN, MONTAJE, CABLEADO, OBRAS CIVILES Y ELÉCTRICAS PARA ENERGIZAR LA NUEVA ACOMETIDA ELÉCTRICAS PARA LAS ESTACIONES DE REBOMBEO DE AGUA POTABLE DE LA CABINA 1 Y 2.	PANAMA	01/223	INGENIERIA Y PROYECTOS ELECTRICOS, S.A.	103,070.23
	Contrato	Reparación del Muro de la Compuerta de la Represa sobre el Río Selengati en la Estación de Agua Cruda de la Planta de la Palma en Darién.	DARIEN	01/224	MAVA TRACTOR, S.A.	299,600.00
	Contrato	ESTUDIO, DISEÑO, CONSTRUCCIÓN, OPERACIÓN Y MANTENIMIENTO DEL SISTEMA DE RECOLECCIÓN Y TRATAMIENTO DE LAS AGUAS RESIDUALES DE LA CIUDAD DE SANTAGO, PROVINCIA DE VERAGUAS.	VERAGUAS	01/225	CONSTRUCTORA MECO, S.A.	95,555,278.25
	Contrato	CONSTRUCCIÓN DE LA ESTACIÓN DE RE-BOMBEO EN SANTA RITA - SABANITAS.	COLON	01/226	CARIBBEAN TRADING & ASSETS CORP	649,827.05
	Contrato	MEJORAS Y AMPLIACION DE LA PLANTA POTABILIZADORA DE VILLA DARIEN, CORREGIMIENTO DE METETI, DISTRITO DE PINOGANA, PROVINCIA DE DARIEN.	DARIEN	01/227	CONSORCIO PTAP DARIEN 2016	32,829,612.49
	Contrato	ESTUDIO, DISEÑO, CONSTRUCCIÓN, OPERACIÓN Y MANTENIMIENTO DEL SISTEMA DE ABASTECIMIENTO DE AGUA POTABLE SISTEMA DE ALCANTARILLADO SANITARIO Y TRATAMIENTO DE LAS AGUAS RESIDUALES DE ISLA CONTADORA, PROVINCIA DE PANAMA.	PANAMA	01/228	CONSTRUCTORA RODSA, S.A.	15,688,988.00
	Contrato	REHABILITACIÓN DEL SISTEMA DE AGUA POTABLE DE EL REAL, CORREGIMIENTO DE EL REAL DE SANTA MARÍA, DISTRITO DE PINOGANA, PROVINCIA DE DARIEN.	DARIEN	01/229	PROYECTOS GENERALES, S.A.	2,995,427.26
	Addenda	NO. ADDENDA 6, ADICIÓN DE TIEMPO	PANAMA	01/230	CONSTRUCTORA URBANA, S.A.	-
	Addenda	NO. ADDENDA 1, ADICIÓN DE TIEMPO	PANAMA	01/231	DELTA 9 TÉCNICAS AUXILIARES DE LA CONSTRUCCIÓN, S.A.	-
	Addenda	NO. ADDENDA 5, ADICIÓN DE MONTO	PANAMA OESTE	01/232	CONSULTORES PROFESIONALES DE INGENIERIA, S.A.	758,255.50
	Addenda	NO. ADDENDA 4, ADICIÓN DE TIEMPO	CHIRIQUI	01/233	GLOBETEC PANAMA, S.A.	-
	Addenda	NO. ADDENDA 2, ADICIÓN DE TIEMPO	PANAMA	01/234	DELTA 9 TÉCNICAS AUXILIARES DE LA CONSTRUCCIÓN, S.A.	-
	Addenda	NO. ADDENDA 1, ADICIÓN DE TIEMPO	CHIRIQUI	01/235	CONSTRUCTORA URBANA, S.A.	-
	Addenda	NO. ADDENDA 2, ADICIÓN DE TIEMPO	DARIEN	01/236	CONSTRUCTORA URBANA, S.A.	-
	Addenda	NO. ADDENDA 2, ADICIÓN DE TIEMPO	PANAMA	01/237	CONSTRUCTORA URBANA, S.A.	-
	Addenda	NO. ADDENDA 7, ADICIÓN DE MONTO	PANAMA	01/238	CONSTRUCTORA URBANA, S.A.	46,299.40
	Addenda	NO. ADDENDA 1, ADICIÓN DE TIEMPO	CHIRIQUI	01/239	CONSORCIO TRANSCARIBE TRADING, S.A - CONSTRUCTORA	0.00
	Addenda	NO. ADDENDA 2, ADICIÓN DE MONTO Y TIEMPO	CHIRIQUI	01/240	CONSTRUCTORA URBANA, S.A.	383,582.03
	Addenda	NO. ADDENDA 3, ADICIÓN DE MONTO Y TIEMPO	PANAMA	01/241	DISTRIBUIDORA ARVAL S.A.	376,026.72
INSTITUTO COMMEMORATIVO GORGAS - SEDE	Orden de Compra	SUMINISTRO E INSTALACION DE PISO DE MADERA TERRASUR PARA OFICINA BSL-3 EDIFICIO DE INVESTIGACION.	PANAMA	01/242 01/243	SELLORO,S.A.	2,527.80
			PANAMA	01/244		

**ANEXO No.10 PROYECTOS DE OBRAS REFRENDADOS EN EL SISTEMA COBE DE LA CONTRALORIA GENERAL
AL 31 DE DICIEMBRE DE 2016 (Continuación)**

Entidad	Tipo Documento	Descripción de la Obra	Provincia	No. Contrato/ OC	Contratista	Valor
INSTITUTO DE INVESTIGACIONES AGROPECUARIAS - SEDE	Orden de Compra	MANTENIMIENTO Y REPARACIÓN DEL SISTEMA ELÉCTRICO DE LABORATORIO Y ADMINISTRACIÓN DE DIVISA (MATERIAL Y MANO DE OBRA), ALAMBRAO TOTAL DE LA TERCERA FASE EN 8 PANELES DE DISTRIBUCIÓN D23 TANTO DE EDIFICIO DE LABORATORIO Y ADMINISTRACIÓN, CAMBIO DE PANEL DE DISTRIBUCIÓN DE MONOFÁSICO O TRIFÁSICO, CAMBIO DE I.P. DE CADA PANEL DE DISTRIBUCIÓN, BALANCE DE CARGA DE CADA PANEL DE DISTRIBUCIÓN. TIEMPO DE ENTREGA: 10 DÍAS HÁBILES. LUGAR DE ENTREGA: DIVISA IDIAP. COMPRA MENORES.	HERRERA	01/245 01/246	GULLERMO PEREZ RODRIGUEZ	16,620.00
	Orden de Compra	SERVICIO POR SUMINISTRO E INSTALACIÓN DE CERCA DE CLOÓN DEL CENTRO ORIENTAL - CHEPO. A-1 SUMINISTRO DE MATERIALES NECESARIOS PARA LA INSTALACIÓN DE CERCA PERIMETRAL. A-2 SUMINISTRO DE MÁQUINA PARA EXCAVACIÓN. A-3 MANO DE OBRA DE INSTALACIÓN. USO CERCA DE CLOÓN DEL CIA ORIENTAL. SOLICITADO POR ING. MARCELINO RANGEL. LUGAR DE ENTREGA IDIAP CHEPO - ORIENTAL.	PANAMA	01/247	ARQUITECTURA Y TECNOLOGIA CIVIL, S.A. (ATOSA)	25,011.25
	Contrato	CONSTRUCCION DE LA NUEVA PLANTA DE SEMILLA DE LA REGIONAL DE DIVISA DEL IDIAP, EQUIPAMIENTO E INSTALACION.	HERRERA	01/248	URBAN COMPANY S.A.	1,618,191.14
	Contrato	CONSTRUCCION DE LAS NUEVAS INSTALACIONES QUE ALBERGARÁN LAS OFICINAS Y LABORATORIO CENTRAL DEL IDIAP.	PANAMA	01/249	CONTRACTORS, S.A.	4,164,955.83
INSTITUTO DE MERCADERO AGROPECUARIO - SEDE				01/250		
	Orden de Compra	SUMINISTRO E INSTALACION DE 9 UNIDADES DE EXTRACTORES DE 20" (DISEÑO, DESARROLLO, SUMINISTRO E INSTALACION DE 9 EXTRACTORES DE AIRE EN PAREDES POSTERIORES DE TRES CAMARAS DE FRIGORIFICO DE CHITRE).	HERRERA	01/251	GRUPO SERVIC, S.A.	19,955.50
	Contrato	ESTUDIOS, LEVANTAMIENTO DE LO EXISTENTE, DISEÑO, DESARROLLO, APROBACION DE PLANOS DE CONSTRUCCION Y CONSTRUCCION DE 4 SILOS METALICOS Y COMPONENTES CON CAPACIDAD DE 25,000.000 CUB. REHABILITACION DE LOS SILOS DE TRABAJO, COMOS Y TRANSPORTADORES, ESTRUCTURA CENTRAL Y DE LA BASES DE LOS SILOS EXISTENTES, SUMINISTRO DE PRELIMPADORAS Y SECADORAS, COMO PARTE DEL PROGRAMA DE REHABILITACION DE SILOS DE ALMACENAMIENTO DEL IMA, LA BARRERA.	VERAGUAS	01/252	CONSORCIO INDUSTRIALES LA BARRERA (PASS, S.A Y MICROM INC)	2,049,999.04
INSTITUTO DE SEGURO AGROPECUARIO - SEDE	Addenda	NO. ADDENDA 1, ADICIÓN DE TIEMPO	HERRERA	01/253 01/254 01/255	GRUPO SERVIC, S.A.	-
	Orden de Compra	SUMINISTRO DE MATERIALES Y CONSTRUCCIÓN DE LA CERCA PERIMETRAL DE LAS OFICINAS DEL INSTITUTO DE SEGURO AGROPECUARIO DE DAVID, PROVINCIA DE CHIRIQUI CUYAS MEDIDAS SON: 105.11 PIES EN LA PARTE TRASERA, 105.50 PIES EN LA PARTE DELANTERA, 80.00 PIES EN EL LATERAL IZQUIERDO Y 80.20 PIES EN EL LATERAL DERECHO.	CHIRIQUI	01/256	ANDRESS MIRANDA IMPORTACIONES	9,200.00
	Contrato	REMODELACION DE LAS OFICINAS DEL EDIFICIO 579. PROVINCIA DE PANAMA, ALTOS DE CURUNDU.	PANAMA	01/257	INGENIERIA Y PROYECTOS E.M, S.A.	161,500.00
INSTITUTO NACIONAL DE CULTURA - SEDE	Contrato	SUMINISTRO DE MATERIALES, MANO DE OBRA Y CONSTRUCCION DE LA AGENCIA DEL ISA EN EL CORREGIMIENTO DE PALENQUE, DISTRITO DE SANTA ISABEL, PROVINCIA DE COLON.	COLON	01/258	EQUIPOS INTEGRALES, S.A.	123,050.00
	Addenda	NO. ADDENDA 1, ADICIÓN DE MONTO	COLON	01/259	EQUIPOS INTEGRALES, S.A.	13,114.06
	Addenda	NO. ADDENDA 1, ADICIÓN DE MONTO Y TIEMPO	PANAMA	01/260	INGENIERIA Y PROYECTOS E.M, S.A.	85,677.32
				01/261 01/262		
	Orden de Compra	MANTENIMIENTO Y REPARACION DE LA OBRA DE REHABILITACION DEL MUSEO DE HISTORIA Y ARETE JOSE DE OBALDIA.	CHIRIQUI	01/263	N&M CONSTRUCTION INC	29,735.30
Orden de Compra	SUMINISTRO, INSTALACIÓN Y/O RESTAURACIÓN DE PUERTA DE ACCESO AL TEATRO ANITA VILLALAZ Y VENTANAS DE GALERIAS DE ARTE DEL INSTITUTO NACIONAL DE CULTURA.	PANAMA	01/264	MARIA JULIA GRON HERNANDEZ	7,225.00	
Orden de Compra	SUMINISTRO E INSTALACION DE AIRES ACONDICIONADO.	PANAMA	01/265	COOL HOUSE	8,007.88	
Orden de Compra	ELABORACIÓN E INSTALACIÓN DE PUERTAS Y VENTANAS NUEVAS PARA EL ÁREA QUE SERÁ ASIGNADA PARA LA RECEPCIÓN SECRETARIAL DE LA DIRECCIÓN NACIONAL DEL PATRIMONIO HISTÓRICO.	PANAMA	01/266	MARIA JULIA GRON HERNANDEZ	4,780.00	
Orden de Compra	SERVICIO DE REPARACIÓN DE LAS ESCALINATAS DE ACCESO AL EDIFICIO SEDE DEL INAC, UBICADO EN LA PLAZA DE FRANCIA, CASCO ANTIGUO, CORREGIMIENTO DE SAN FELIPE, DISTRITO DE PANAMÁ.	PANAMA	01/267	MARIA JULIA GRON HERNANDEZ	7,310.00	
Orden de Compra	SUMINISTRO E INSTALACION DE AIRE ACONDICIONADO Y DUCTOS DEL TEATRO ANITA VILLALAZ.	PANAMA	01/268	REFRIPARTE Y TALLER MAU	89,999.99	
Orden de Compra	REHABILITACION DE ESPACIOS INTERIORES Y EXTERIORES DEL CENTRO EDUCATIVO EN ARTES DIVERSIFICADAS.	PANAMA	01/269	NATALE TOM	4,428.19	
Orden de Compra	REHABILITACIÓN DE PISO DE MADERA DEL SALÓN DE DANZAS DEL CENTRO DE ESTUDIO SUPERIOR DE BELLAS ARTES Y FOLKLORE DE CHORRERA.	PANAMA OESTE	01/270	FELIX ALBERTO LOPEZ DIAZ	7,279.03	
Orden de Compra	SUMINISTRO E INSTALACION DE 3 AIRES ACONDICIONADOS TIPO PISO TECHO DE TONELADAS EN TRES SALAS DE OPTO DE ARTE VISUAL Y GALERIA JOSE MANUEL CEBENO.	PANAMA	01/271	SERVICIOS DELGADO S.A	14,249.19	
Orden de Compra	IMPERMEABILIZACION DE LA LOSA DE LA AZOTEA DEL EDIFICIO SEDE DEL INSTITUTO NACIONAL DE CULTURA.	PANAMA	01/272	MON CONSTRUCCION, S.A.	73,730.24	
Orden de Compra	SUMINISTRO E INSTALACIÓN, RESTAURACIÓN DE PUERTAS DE ACERO, TAOQUILLA, HERRERÍA Y LÁMPARAS DE ENTRADA, VESTIBULO Y ÁREA DE GALERÍA DEL TEATRO ANITA VILLALAZ DEL INAC.	PANAMA	01/273	MARIA JULIA GRON HERNANDEZ	24,809.00	
Orden de Compra	REPARACION Y MANTENIMIENTO DE LAS ESCALERAS DE EMERGENCIA DEL EDIFICIO SEDE DEL INAC.	PANAMA	01/274	TRUE COLORS INTERNATIONAL CORP	9,951.00	
Orden de Compra	PINTURA DEL PERIMETRO EXTERNO E INTERNO DEL EDIFICIO SEDE DEL INSTITUTO NACIONAL DE CULTURA.	PANAMA	01/275	TRUE COLORS INTERNATIONAL CORP	79,950.40	
Contrato	DISEÑO, DESARROLLO DE PLANOS, CONSTRUCCION DE NUEVAS AREAS, ADECUACIONES Y RESTAURACION INTEGRAL DEL ANTIGUO EDIFICIO DE LA GOBERNACION DE COLON.	COLON	01/276	ARQUITECHNE, S.A.	4,686,296.64	
Contrato	DESARROLLO DE PLANOS, ESPECIFICACIONES TÉCNICAS, Y EJECUCIÓN DE OBRAS DE CONSTRUCCIÓN DE TALLERES Y SALONES PARA EL CENTRO DE ESTUDIO SUPERIOR DE BELLAS ARTES Y FOLKLORE ESTELINA TEJERA DE PENONOME.	COCLE	01/277	BUILDING SERVICES CORPORATION	89,780.92	
Addenda	NO. ADDENDA 1, ADICIÓN DE TIEMPO	PANAMA	01/278	REFRICENTRO ALBES S.A	0.00	
Addenda	NO. ADDENDA 1, ADICIÓN DE TIEMPO	PANAMA	01/279	ROBERTO BATISTA E HIJOS S.A	0.00	

**ANEXO No.10 PROYECTOS DE OBRAS REFRENDADOS EN EL SISTEMA COBE DE LA CONTRALORIA GENERAL
AL 31 DE DICIEMBRE DE 2016 (Continuación)**

Entidad	Tipo Documento	Descripción de la Obra	Provincia	No. Contrato/ OC	Contratista	Valor
INSTITUTO NAL. DE FORMACION PROFESIONAL Y CAPACITACION PARA EL DESARROLLO HUMANO SEDE	Orden de Compra	SUMINISTRO E INSTALACION DE CUBIERTA DE ZINC EN EL CENTRO ESTUDIANTIL OMAR TORRUJOS HERRERA EN COLESITO.	COOLE	01/280		
	Addenda	NO. ADDENDA 3, ADICION DE TIEMPO Y REDUCCION DE MONTO	PANAMA	01/281	DISENOS, CONSTRUCCIONES, CONSULTORIAS AG, S.A.	16,820.40
INSTITUTO PANAMEÑO DE DEPORTES (PANDEPORTES) - SEDE	Orden de Compra	* REUBICACION DE TRES TORRES DEL SISTEMA DE ALUMBRADO DEL ESTADIO DE FÚTBOL LUIS ERNESTO "CASCARITA" TAPA *.	PANAMA	01/282 01/283 01/284	ALL CONSTRUCTION, S.A.	5,666.19
	Contrato	REPARACIONES GENERALES A LA PISCINA ELEEN COPARRROPA.	PANAMA	01/285	INGENERIA Y PROYECTOS ELECTRICOS, S.A.	29,960.00
	Contrato	ESTUDIO, DISEÑO Y CONSTRUCCIÓN DEL SISTEMA DE ILUMINACIÓN DEL ESTADIO DE FÚTBOL DE LOS MILA GROS, UBICADO EN EL CORREGIMIENTO DE LLANO BONITO, DISTRITO DE CHITRE, PROVINCIA DE HERRERA.	HERRERA	01/286	COMPANIA ESPECIALIZADA, S.A.	863,243.45
	Contrato	*ESTUDIO, DISEÑO Y CONSTRUCCIÓN DE CANCHA DE FÚTBOL DE GRAMA SINTÉTICA EN EL EMPALME UBICADO EN EL CORREGIMIENTO DE EL EMPALME, DISTRITO DE CHANGUINOLA, PROVINCIA DE BOCAS DEL TORO.	BOCAS DEL TORO	01/287	ASESORIA, DISEÑO Y SERVICIOS ELECTRICOS, S.A.	536,130.00
	Contrato	ESTUDIO, DISEÑO Y CONSTRUCCION DE CANCHA DE FUTBOL DE GRAMA SINTETICA EN FINCA 4 LAS MERCEDES.	BOCAS DEL TORO	01/288	CIVILTEC CORPORATION	1,680,000.00
	Contrato	ESTUDIO, DISEÑO Y CONSTRUCCION DEL ESTADIO DE FUTBOL DE SAN VICENTE UBICADO EN PUERTO ARMUELLES, PROVINCIA DE CHIRIQUÍ.	CHIRIQUÍ	01/289	CONSTRUCTORA RIGASERVICES, S.A.	846,000.00
	Contrato	ESTUDIO, DISEÑO Y CONSTRUCCIÓN DE CANCHA DE FÚTBOL DE GRAMA SINTÉTICA Y CANCHA DE BALONES EN FINCA 4, EN NUEVO AMANECER DEL EMPALME, DISTRITO DE CHANGUINOLA, PROVINCIA DE BOCAS DEL TORO.	BOCAS DEL TORO	01/290	CONSORCIO GMY FUERTO ARMUELLES	2,212,331.75
	Contrato	ESTUDIO, DISEÑO, DESARROLLO DE PLANOS Y CONSTRUCCION DE PARQUE RECREATIVO, PARQUE INFANTIL, CANCHA DE FÚTBOL CON GRAMA SINTETICA Y MEJORAMIENTO DE LA CANCHA DE BASQUETBOL DE LA PLAZA 28 DE NOVIEMBRE.	PANAMA OESTE	01/291	CONSTRUCTORA RUQUISA, S.A.	533,622.55
	Contrato	SUMINISTRO, REMOCION, INSTALACION Y MANTENIMIENTO POR 4 AÑOS DE GRAMA SINTETICA Y SUMINISTRO, REMOCION, INSTALACION DE CERCA DE MALLA DE CICLON INTERNAS Y EXTERNAS DEL ESTADIO AGUSTIN MUJQUITA SANCHEZ.	PANAMA OESTE	01/292	CONSORCIO BOLDER C INC. - CHILD SAFE PRODUCTS INC.	1,554,000.00
	Contrato	ESTUDIO, DISEÑO Y CONSTRUCCION DEL NUEVO ESTADIO DE FÚTBOL DE SAN CRISTOBAL, UBICADO EN DAVID CABECERA, PROVINCIA DE CHIRIQUÍ.	CHIRIQUÍ	01/293	CONSORCIO CONSTRUCCIONES DEPORTIVAS	907,438.10
	Contrato	ESTUDIO, DISEÑO, CONSTRUCCION Y EQUIPAMIENTO DEL NUEVO ESTADIO DE BÉSBOL ROBERTO FLACO BALA HERNÁNDEZ, UBICADO EN EL DISTRITO DE LAS TABLAS, PROVINCIA DE LOS SANTOS.	LOS SANTOS	01/294	ASOCIACION ACCIDENTAL SAN CRISTOBAL	3,044,999.95
	Contrato	ESTUDIO, DISEÑO Y CONSTRUCCION DEL COMPLEJO DEPORTIVO EN LAS TABLAS (BOCAS DEL TORO).	BOCAS DEL TORO	01/295	CONSORCIO ESTADIO LAS TABLAS	11,984,500.00
	Contrato	DISEÑO, CONSTRUCCION DE CANCHA DE FÚTBOL EN LA COMUNIDAD DE USTUPU, TECHO PARA LA CANCHA DE BALONCESTO EN LA COMUNIDAD DE ALIGANDI Y TECHO PARA LA CANCHA DE BALONCESTO EN LA COMUNIDAD DE ACHUTUPU, UBICADAS EN LA COMARCAS GUNA Y ALA.	COMARCA KUNA Y ALA	01/296	CONSTRUCTORA A E I S.A.	820,000.00
	Contrato	SUMINISTRO, REMOCION, INSTALACION Y MANTENIMIENTO POR 4 AÑOS DE LA GRAMA SINTETICA Y REMOCION, SUMINISTRO E INSTALACION DE CERCA DE MALLA DE CICLON INTERNAS Y EXTERNAS DEL ESTADIO LUIS ERNESTO "CASCARITA" TAPA.	PANAMA	01/297	SIS PANAMÁ, S.A.	607,500.00
	Contrato	ESTUDIO, DESARROLLO DE PLANOS Y CONSTRUCCION DE CANCHA DE FUTBOL DE GRAMA SINTETICA EN EL VALLE DE ANTON, UBICADA EN EL CORREGIMIENTO DEL VALLE, DISTRITO DE ANTON, PROVINCIA DE COCLE.	COOLE	01/298	CONSORCIO COMPANIA ESPECIALIZADA Y JOSE VEGA CASTRO	815,702.40
	Contrato	DESARROLLO APROBACION DE PLANOS Y CONSTRUCCION DE LA SEGUNDA ETAPA DEL GIMNASIO DE LA POLICIA, UBICADA EN LA SEDE PRINCIPAL DE LA POLICIA NACIONAL.	PANAMA	01/299	BOLDER C INC.	170,292.64
	Contrato	ESTUDIO, DESARROLLO DE PLANOS Y CONSTRUCCION DE COMPLEJO DEPORTIVO EN CA PRA, UBICADA EN EL CORREGIMIENTO CABECERA, DISTRITO DE CA PRA, PROVINCIA DE PANAMÁ OESTE.	PANAMA OESTE	01/300	CONSTRUCTORA HERMANOS FERNANDEZ HIDALGO S.A.	244,953.17
	Contrato	ESTUDIO, DISEÑO Y CONSTRUCCION DE LA CANCHA SINTETICA DEL S.P.I. EN COROZAL, UBICADO EN EL CORREGIMIENTO DE ANCON, DISTRITO DE PANAMÁ.	PANAMA	01/301	CONSORCIO BOLDER C. INC.	766,683.89
	Contrato	ESTUDIO, DESARROLLO DE PLANOS Y CONSTRUCCION DE CANCHA DE FUTBOL DE GRAMA SINTETICA EN LOS NARANJOS, UBICADAS EN EL CORREGIMIENTO DE LOS NARANJOS, DISTRITO DE BOQUETE, PROVINCIA DE CHIRIQUÍ.	CHIRIQUÍ	01/302	CONSORCIO BOLDER C. INC. - CHILD SAFE PRODUCTS INC.	264,000.00
	Contrato	ESTUDIO, DISEÑO Y CONSTRUCCION DEL NUEVO GIMNASIO DE GUABITO.	BOCAS DEL TORO	01/303	CONSTRUCTORA CON FUTURO, S.A.	154,537.00
	Contrato	ESTUDIO, DESARROLLO DE PLANOS Y CONSTRUCCION DE CANCHA DE FÚTBOL DE GRAMA SINTETICA EN LA COMUNIDAD DE MACANO, UBICADA EN EL CORREGIMIENTO DE MACANO, DISTRITO DE BOQUERON, PROVINCIA DE CHIRIQUÍ.	CHIRIQUÍ	01/304	RICARDO GARDELLINI ESCOBAR	1,894,756.00
	Contrato	ESTUDIO, DESARROLLO DE PLANOS Y CONSTRUCCION DE UNA CANCHA DE FUTBOL SINTETICA EN LA BARRIADA LOS CEREZOS No.2.	PANAMA OESTE	01/305	GLOBAL SERVICE AND EQUIPMENT PANAMA S.A.	246,701.88
	Contrato	ESTUDIO, DESARROLLO DE PLANOS Y CONSTRUCCION DE UNA CANCHA DE FUTBOL DE GRAMA SINTETICA, EN LA COMUNIDAD DE FRONTERA, CORREGIMIENTO DE PROGRESO, DISTRITO DE BARÚ, PROVINCIA DE CHIRIQUÍ. (CONSORCIO CON FUTURO STADIUM)	CHIRIQUÍ	01/306	CONSORCIO JARDINES EN GRIS (EN GRIS CONSTRUCTORA, S.A. Y JAR	286,974.00
	Contrato	ESTUDIO, DESARROLLO DE PLANOS Y CONSTRUCCION DE CANCHA DE FUTBOL DE GRAMA SINTETICA EN LA BARRIADA LAS AMERICAS 2.	VERAGUIAS	01/307	CONSTRUCTORA CON FUTURO, S.A.	163,991.00
	Contrato	ESTUDIO, DESARROLLO DE PLANOS Y CONSTRUCCION DE CANCHA DE FUTBOL DE GRAMA SINTETICA EN LA COMUNIDAD DE SAN JOSE.	CHIRIQUÍ	01/308	CONSORCIO BOLDER C INC. - CHILD SAFE PRODUCTS INC.	507,406.44
	Contrato	DISEÑO, ANTERPROYECTO Y REMODELACION DE GIMNASIO EUGENIO YUYIN LUZCANDO, UBICADO EN EL CORREGIMIENTO DE BETHANIA, DISTRITO Y PROVINCIA DE PANAMÁ.	PANAMA	01/309	CONSORCIO CON FUTURO STADIUM	372,921.00
	Contrato	ESTUDIO, RESTAURACION, DISEÑO Y CONSTRUCCION DEL NUEVO ESTADIO DE BÉSBOL JUAN DEMÓSTENES AROSEMENA, UBICADO EN LA PROVINCIA DE PANAMÁ.	PANAMA	01/310	CONSORCIO JARDINES EN GRIS, S.A.	839,481.34
	Contrato	ESTUDIO, DISEÑO Y CONSTRUCCION DEL NUEVO ESTADIO DE BÉSBOL INFANTIL EN MGUEL DE LA BORDA, UBICADO EN E CORREGIMIENTO DE MGUEL DE LA BORDA, DISTRITO DE DONOSO, PROVINCIA DE COLÓN.	COLON	01/311	CONSTRUCTORA CALL, S.A.	13,197,548.27
	Addenda	NO. ADDENDA 1, REDUCCION Y ADICION DE MONTO IGUAL A CERO	PANAMA	01/312	JMI EUROBUILDING, S.A.	389,997.80
	Addenda	NO. ADDENDA 1, ADICION DE TIEMPO	HERRERA	01/313	COMPANIA ESPECIALIZADA, S.A.	-
	Addenda	NO. ADDENDA 1, ADICION DE TIEMPO	BOCAS DEL TORO	01/314	ASESORIA, DISEÑO Y SERVICIOS ELECTRICOS, S.A.	-
	Addenda	NO. ADDENDA 2, ADICION DE MONTO Y TIEMPO	PANAMA	01/315	CONSTRUCTORA RUQUISA, S.A.	-
				01/316	COMPANIA ESPECIALIZADA, S.A.	137,286.35
				01/317		
				01/318		

**ANEXO No.10 PROYECTOS DE OBRAS REFRENDADOS EN EL SISTEMA COBE DE LA CONTRALORIA GENERAL
AL 31 DE DICIEMBRE DE 2016 (Continuación)**

Entidad	Tipo Documento	Descripción de la Obra	Provincia	No. Contrato/ OC	Contratista	Valor
INSTITUTO PANAMEÑO DE HABILITACION ESPECIAL - SEDE	Orden de Compra	SUMINISTRO E INSTALACIÓN DE VENTANAS CORREDIZAS EN EL ÁREA DE ESCUELA DE ENSEÑANZA ESPECIAL.	PANAMA	01/319 01/320	SURLIDORA GN PANAMA S.A.	26,038.13
	Contrato	CONSTRUCCIÓN DE DOS AULAS TALLERES (SOLDADURA Y EDUCACIÓN PARA EL HOGAR) EN EL IPHE DE PENONOME, UBICADO EN LA CALLE ALEJANDRO POSADA, CORREGIMIENTO DE PENONOME, DISTRITO DE PENONOME, PROVINCIA DE COCLE.	COCLE	01/321	CONSTRUCTORA SIMASA S.A.	124,153.34
	Contrato	"CONSTRUCCIÓN DE TECHADO PARA EL ÁREA DE JUEGOS, SUMINISTRO E INSTALACIÓN DE SISTEMAS DE ALARMAS, PINTURA GENERAL Y LIMPIEZA GENERAL EN EL MODULO DEL IPHE DE SONÁ, EXTENSIÓN DE VERAGUAS, UBICADO EN LA BARRIADA JOSÉ F. GUEMBE, CORREGIMIENTO DE SONÁ, DISTRITO DE SONÁ, PROVINCIA DE VERAGUAS".	VERAGUAS	01/322	S.R. CONSTRUCCIONES S.A.	43,726.30
	Contrato	"ACONDICIONAMIENTO DE COCINA, ADECUACIÓN DE BAÑO, SUMINISTRO E INSTALACIÓN DE PANELES SOLARES Y TANQUE DE RESERVA, EN EL CENTRO DE RECURSOS Y ATENCIÓN TEMPRANA DEL MODULO DEL IPHE DE USTUPO, EXTENSIÓN DE GUINA YALA".	COMARCA KUNA YALA	01/323	PASS, S.A.	104,068.52
	Contrato	"CONSTRUCCIÓN DE TALLERES DE GASTRONOMIA Y HOTELERÍA EN EL IPHE DE SANTIAGO DE VERAGUAS, UBICADO EN CALLE 6 BARRIADA EL PROGRESO, CORREGIMIENTO DE SANTIAGO, DISTRITO DE SANTIAGO, DISTRITO DE SANTIAGO, PROVINCIA DE VERAGUAS".	VERAGUAS	01/324	SISTEMAS ELECTRICOS MECANICOS Y CONSTRUCCION S A	82,551.09
	Contrato	MEJORAS AL DRENAJE INTERNO DE LA ESCUELA VOCACIONAL ESPECIAL, UBICADA EN EL CAMINO DE LA AMISTAD, CORREGIMIENTO DE ANCON, DISTRITO DE PANAMA, PROVINCIA DE PANAMA.	PANAMA	01/325	INVERSIONES SOLABED, S.A.	87,020.00
	Addenda	NO. ADDENDA 1, ADICIÓN DE TIEMPO	PANAMA	01/326	OBRAS Y SERVICIOS, ELIMA, S.A.	-
	Addenda	NO. ADDENDA 1, ADICIÓN DE TIEMPO	PANAMA	01/327	FEBRICA Y SERVICIOS HG, S.A.	-
	Addenda	NO. ADDENDA 1, ADICIÓN DE MONTO Y TIEMPO	VERAGUAS	01/328	S.R. CONSTRUCCIONES, S.A.	4,257.99
	01/329					
LOTERIA NACIONAL DE BENEFICENCIA - SEDE	Contrato	DISEÑO, DESARROLLO DE PLANOS, CONSTRUCCIÓN Y EQUIPAMIENTO DE LA NUEVA SEDE DE LA DIRECCIÓN PROVINCIAL DE COLÓN DE LA LOTERIA NACIONAL DE BENEFICENCIA, MANSIÓN BLANCHE RESTAURACIÓN FASE 2, UBICADO EN LA PROVINCIA DE COLÓN CIUDAD DE COLÓN, CORREGIMIENTO DE BARRIO NORTE, CALLE 5 ENTRE AVENIDA BOLIVAR Y AVENIDA BALBOA, EDIF. Nº5046/5047.	COLON	01/330 01/331	CONSTRUCCIONES Y REMODELACIONES EUROX, S.A.	5,047,371.90
METRO DE PANAMA S.A. - SEDE	Contrato	MANO DE OBRA, SUMINISTRO DE MATERIALES Y CONSTRUCCION DE LA ESTACIÓN DE POLICIA DEL METRO DE PANAMA.	PANAMA	01/332 01/333 01/334	RODEBA, S.A.	560,880.00
	Contrato	RESTITUCIÓN DE SUPERFICIE, OBRAS CIVILES Y SOTERRAMIENTO DE CABLEADO ELECTRICO Y TELECOMUNICACIONES, EN LA ESTACION VIA ARGENTINA DE LA LINEA 1 DEL METRO DE PANAMA.	PANAMA	01/335	CABELGO, S.A.	445,830.65
	Contrato	SUMINISTRO DE MATERIALES Y MANO DE OBRA PARA LA INSTALACIÓN DE CERRAMIENTOS LA TERALES EN LAS ESTACIONES ELEVADAS SAN ISIDRO, LOS ANDES Y SAN MIGUELITO, DE LA LINEA 1 DEL METRO DE PANAMA.	PANAMA	01/336	INGENIERIA LAMBDA, S.A.	4,042,623.83
	Contrato	SUMINISTRO DE MANO DE OBRA, MATERIAL, EQUIPOS Y HERRAMIENTAS PARA LA EJECUCIÓN DE LA RESTITUCIÓN DE LA SUPERFICIE, OBRAS CIVILES Y MISCELANEOS EN LAS ESTACIONES 12 DE OCTUBRE, PUEBLO NUEVO Y PAN DE AZUCAR DE LA LINEA 1 DEL METRO DE PANAMA Y LAS ADECUACIONES EN EL RESTO DE LAS ESTACIONES DE LA LINEA 1 DEL METRO DE PANAMA.	PANAMA	01/337	CONALVIAS CONSTRUCCIONES S.A.S. SUC PANAMA	6,955,781.92
	Contrato	SUMINISTRO DE MATERIALES Y MANO DE OBRA NECESARIOS PARA LA CONSTRUCCIÓN DEL PASO PEATONAL ENTRE PATIOS Y TALLERES HASTA LA ESTACIÓN DE ALBROOK.	PANAMA	01/338	A.P. CONSTRUCCIONES INTERNACIONAL C.A.	234,787.34
	Contrato	PROYECTO DE ACOMETIDA ELÉCTRICA DE LA OPERACIÓN DE LA LINEA 2 DEL METRO DE PANAMA.	PANAMA	01/339	ELEKTRA NORESTE, S.A. (ENSA)	9,900,000.00
MINISTERIO DE COMERCIO E INDUSTRIAS - SEDE	Orden de Compra	SUMINISTRO DE MATERIALES Y MANO DE OBRA PARA LA CONSTRUCCIÓN DE MURO Y ANEXOS EN EL CENTRO DE ORIENTACIÓN INFANTIL DEL MCI.	PANAMA	01/340 01/341 01/342	INVERSIONES MARBAR, S.A.	29,492.59

ANEXO No.10 PROYECTOS DE OBRAS REFRENDADOS EN EL SISTEMA COBE DE LA CONTRALORIA GENERAL

AL 31 DE DICIEMBRE DE 2016 (Continuación)

Entidad	Tipo Documento	Descripción de la Obra	Provincia	No. Contrato/ OC	Contratista	Valor	
MINISTERIO DE DESARROLLO AGROPECUARIO - SEDE	Contrato	CONSTRUCCIÓN DE INFRAESTRUCTURA DE 139 ABREVAADEROS EN 1,390 HORAS MÁQUINAS UTILIZADAS Y 70 RESERVORIOS EN 2,100 HORAS MÁQUINAS (LOS SANTOS Y LAS TABLAS).	LOS SANTOS	01/343 01/344	CONSTRUCCIONES M&A, S. A.	314,100.00	
	Contrato	CONSTRUCCIÓN DE LA AGENCIA DE LLANO TUGRI EN EL ÁREA COMARCAL, INCLUYE (SUMINISTRO DE MATERIALES, MANO DE OBRA Y ESTUDIO DE IMPACTO AMBIENTAL).	COMARCA NGOBE BUGLE	01/345	CONSTRUCTORA BATTIKH, S.A.	286,118.03	
	Contrato	DISEÑO Y CONSTRUCCIÓN DEL SISTEMA DE RIEGO Y DRENAJE DE CORDILLERA, DISTRITO DE BOQUERON, PROVINCIA DE CHIRIQUÍ.	CHIRIQUÍ	01/346	REGOS DE CHIRIQUÍ, S.A.	1,070,743.13	
	Contrato	CONSTRUCCIÓN DE 139 ABREVAADEROS, A TRAVÉS DEL EMPLEO DE 1,390 HORAS MÁQUINAS Y LA CONSTRUCCION DE 70 RESERVORIOS, MEDIANTE EMPLEO DE 2,100 HORAS MÁQUINAS (LOS SANTOS Y MACARACAS).	LOS SANTOS	01/347	CONSORCIO ARROVILLA TUMA CO, S.A.	314,100.00	
	Contrato	PERFORACIÓN DE 13,280 PIES DE PERFORACION DE POZOS PROFUNDOS TUBULARES.	LOS SANTOS	01/348	PERFORACIONES DURAN S.A.	371,840.00	
	Contrato	1,380 HORAS MÁQUINAS SERÁN UTILIZADAS EN 138 ABREVAADEROS Y 2,040 HORAS MÁQUINAS EN 68 RESERVORIOS.	LOS SANTOS	01/349	CONSTRUCTORA YONER, S.A.	307,800.00	
	Contrato	10,720 PIES DE PERFORACION DE POZOS PROFUNDOS TUBULARES.	LOS SANTOS	01/350	SOCIEDAD SEIS Y SIETE, S.A.	300,160.00	
	Contrato	CONSTRUCCIÓN DE INFRAESTRUCTURA DE 139 ABREVAADEROS EN 1,390 HORAS MÁQUINAS UTILIZADAS Y 70 RESERVORIOS EN 2,100 HORAS MÁQUINAS UTILIZADAS.	LOS SANTOS	01/351	TECOGSA, S.A.	314,100.00	
	Contrato	SUMINISTRO DE MATERIALES, MANO DE OBRA Y CONSTRUCCION DE LA GALERA PARA EL ALMACENAMIENTO DE GRANOS DE PROTOS UBICADA EN EL DISTRITO DE SANTA FE, PROVINCIA DE VERAGUAS.	VERAGUAS	01/352	CONSTRUCTORA BATTIKH, S.A.	168,826.74	
	Contrato	DISEÑO, CONSTRUCCIÓN Y ESTUDIO DE IMPACTO AMBIENTAL DE LA SEDE REGIONAL DEL MIDA EN SANTIAGO	VERAGUAS	01/353	CONSTRUCTORA BATTIKH, S.A.	1,371,954.00	
	Contrato	SUMINISTRO DE MATERIALES, MANO DE OBRA Y CONSTRUCCION DEL RENGLON 1 Y 3: CONSTRUCCION DEL EDIFICIO PARA EL PROCESAMIENTO (INSTALACIONES) Y DORMITORIO EN EL CENTRO AGRONINDUSTRIAL DE LA CREMA UBICADO EN LA MONTUNA, UBICADO EN DIVISA, PROVINCIA DE HERRERA.	HERRERA	01/354	ENERSYS ENGINEERING PANAMA, S.A.	196,631.46	
	Contrato	PARA EL SUMINISTRO DE MATERIALES, MANO DE OBRA Y CONSTRUCCION DEL EDIFICIO PARA DORMITORIOS, UBICADO EN EL CENTRO AGRONINDUSTRIAL LA MONTUNA, DIVISA, PROV. DE HERRERA, REP. DE PANAMA. (RENGLON 1).	HERRERA	01/355	ENERSYS ENGINEERING PANAMA, S.A.	148,566.89	
	Contrato	SUMINISTRO DE MATERIALES, MANO DE OBRA Y CONSTRUCCION DE LA AGENCIA DE LA DIRECCION NACIONAL DE SANIDAD VEGETAL PROYECTO PANAMA LIBRE DE MOSCAMED.	CHIRIQUÍ	01/356	PA.SS, S.A.	605,005.81	
	Contrato	SUMINISTRO DE SERVICIO DE DOS MIL TRESCIENTAS SETENTA Y DOS (2,372) HORAS MÁQUINAS, PARA LA ELABORACIÓN DE UN MÍNIMO DE CUARENTA (40) RESERVORIOS.	HERRERA	01/357	INVERSIONES ESCOBARO S.A.	213,480.00	
	Contrato	SUMINISTRO DE HORAS MÁQUINAS DEL SERVICIO DE 2372 HORAS/MÁQUINA, PARA LA ELABORACIÓN DE UN MÍNIMO DE 40 RESERVORIOS EN EL DISTRITO DE PESÉ.	HERRERA	01/358	EQUIPOS Y SUMINISTROS S.A.	213,480.00	
	Contrato	SUMINISTRO DE HORAS MÁQUINAS DEL SERVICIO DE 2,372 HRS/MÁQ. PARA LA ELABORACIÓN DE UN MÍNIMO DE 40 RESERVORIOS Y LIMPIEZA DEL RÍO PARITA EN EL DISTRITO DE CHITRE.	HERRERA	01/359	SUMINISTROS DGM, S.A.	213,480.00	
	Addenda	NO. ADDENDA 1, ADICIÓN DE MONTO Y TIEMPO		COOLE	01/360	ADMINISTRACION Y SUPERVISION DE OBRAS CIVILES S A	79,907.98
	Addenda	NO. ADDENDA 1, ADICIÓN DE TIEMPO		LOS SANTOS	01/361	CONSORCIO ARROVILLA TUMA CO, S.A.	-
	Addenda	NO. ADDENDA 1, ADICIÓN DE TIEMPO		LOS SANTOS	01/362	CONSTRUCCIONES M&A, S. A.	-
	Addenda	NO. ADDENDA 1, ADICIÓN DE MONTO Y TIEMPO		VERAGUAS	01/363	BUILDING SERVICES CORPORATION	5,692.40
Addenda	NO. ADDENDA 1, ADICIÓN DE TIEMPO		LOS SANTOS	01/364	PERFORACIONES DURAN S.A.	-	
Addenda	NO. ADDENDA 1, ADICIÓN DE MONTO Y TIEMPO		VERAGUAS	01/365	CONSTRUCTORA S.P., S.A.	31,884.40	

**ANEXO No.10 PROYECTOS DE OBRAS REFRENDADOS EN EL SISTEMA COBE DE LA CONTRALORIA GENERAL
AL 31 DE DICIEMBRE DE 2016 (Continuación)**

Entidad	Tipo Documento	Descripción de la Obra	Provincia	No. Contrato/ OC	Contratista	Valor
MINISTERIO DE DESARROLLO SOCIAL - SEDE				01/366		
	Contrato	DISEÑO, Y ELABORACION DE PLANOS, SUMINISTRO DE MATERIALES Y MANO DE OBRA PARA LA CONSTRUCCION, REMODELACION Y ACONDICIONAMIENTO DEL COIF ESTRELLITA MDES". PARAISO, SAN MIGUELITO.	PANAMA	01/367	INGENIERIA Y PROYECTOS E.M., S.A.	74,724.31
	Contrato	DISEÑO Y ELABORACION PLANOS, SUMINISTRO DE MATERIALES Y MANO DE OBRA PARA LA CONSTRUCCION, REMODELACION Y ACONDICIONAMIENTO DEL COIF GOTTITAS DE LLUVIA, SAN ISIDRO, SAN MIGUELITO.	PANAMA	01/368	DISTRIBUIDORA OCEANO INTERNACIONAL, S.A.	133,171.61
	Contrato	DISEÑO, ELABORACION DE PLANOS, SUMINISTRO DE MATERIALES Y MANO DE OBRA PARA LA CONSTRUCCION, REMODELACION Y ACONDICIONAMIENTO DEL COIF DE LAS MINAS, PROVINCIA DE HERRERA Y COIF DE MACARACAS PROVINCIA DE LOS SANTOS.	HERRERA	01/369	CORPORACION MARICAR, S.A.	135,000.42
	Addenda	NO. ADDENDA 1, ADICIÓN DE TIEMPO	COOLE	01/370	SUMINISTRO Y EQUIPOS ANCHOR, S.A.	-
	Addenda	NO. ADDENDA 1, ADICIÓN DE TIEMPO	PANAMA	01/371	INGENIERIA Y PROYECTOS E.M., S.A.	-
MINISTERIO DE ECONOMIA Y FINANZAS - AUTORIDAD DE LA REGION INTEROCEANICA	Addenda	NO. ADDENDA 1, ADICIÓN DE TIEMPO	PANAMA	01/372	ARD ENGINEERING INC	-
	Addenda	NO. ADDENDA 4, ADICIÓN DE MONTO	PANAMA	01/373 01/374 01/375	MCM GLOBAL CONSORCIO INTERSECCIONES	6,661,766.55
	Addenda	NO. ADDENDA 1, ADICIÓN DE TIEMPO	BOCAS DEL TORO	01/376 01/377 01/378	CONSTRUCTORA E INVERSIONES USHUAIA, S.A.	-
MINISTERIO DE ECONOMIA Y FINANZAS - PROGRAMA DE DESARROLLO MUNICIPAL	Addenda	NO. ADDENDA 1, ADICIÓN DE TIEMPO	COOLE	01/379	GRUPO POLO, S.A.	-
	Addenda	NO. ADDENDA 1, ADICIÓN DE TIEMPO	PANAMA	01/380 01/381 01/382	BEST ENGINEERS Y CONSTRUCTOR PANAMA, S.A.	7,250.00
MINISTERIO DE ECONOMIA Y FINANZAS - PROGRAMA DE FORT. Y MODER. DE LA GESTION ECONOMICA Y FISCAL	Contrato	MEJORAMIENTO A LA ESCUELA REPUBLICA DE NICARAGUA Y EL COLEGIO ROGELIO JOSUE IBARRA.	BOCAS DEL TORO	01/383 01/384 01/385	INGENIERIA SAN CARLOS S.A.	98,996.40
	Contrato	MEJORAMIENTO AL ACUEDUCTO EN EL CORREGIMIENTO DE JUAN DIAZ.	COOLE	01/386	GRUPO GALLI S.A.	30,000.00
MINISTERIO DE ECONOMIA Y FINANZAS - PRONADEL (PRODEC FIDECOMSO)	Contrato	MEJORAMIENTO DE LA CASA COMUNAL DEL CORREGIMIENTO DE CAPELLANIA, DISTRITO DE NATA.	COOLE	01/387	CONADIMANT	38,402.27
	Contrato	MEJORAMIENTO DE SISTEMAS ELECTRICOS RESIDENCIALES DE PUERTO OBALDIA, EN EL CORREGIMIENTO DE PUERTO OBALDIA, DISTRITO DE GUNA YALA, COMARCA DE GUNA YALA.	COMARCA KUNA YALA	01/388	HIROCONSTRUCTORES, S.A.	87,226.40
	Contrato	CONSTRUCCION DE UNIDADES DE VIVIENDAS COMPLETAS.	LOS SANTOS	01/389	COMOSA INVESTMENT, S. A.	14,970.91
	Contrato	MEJORAMIENTO DE ACUEDUCTO A GUIRI.	COOLE	01/390	CONSULTING DESIGN DEVELOPMENT AND E	16,131.16
	Contrato	CONSTRUCCION DE BAÑO SANITARIO Y REVESTIMIENTO DE BALDOSA.	COOLE	01/391	ASESORIAS Y CONSTRUCCIONES JCB, S.A.	22,987.00
	Contrato	CONSTRUCCION DE CASITAS DE ESPERA EN EL CORREGIMIENTO DE LA PINTADA.	COOLE	01/392	URBAN COMPANY S.A.	13,451.18
	Contrato	CONSTRUCCION DE CASA COMUNAL PARA LA COMUNIDAD DE PUNTA SIRAIN.	COMARCA NGOBE BUGLE	01/393	DISTRIBUIDORA NAOMI	19,000.00
	Contrato	MEJORAMIENTO DE ACERAS, CUNETAS Y VEREDAS EN LA COMUNIDAD DE SAN CRISTOBAL.	BOCAS DEL TORO	01/394	CORPORACION DE SERVICIOS Y CONSTRUCCIONES S.A.	59,500.00
	Contrato	CONSTRUCCION DE VIVIENDAS COMPLETAS.	LOS SANTOS	01/395	COMOSA INVESTMENT, S.A.	14,999.28
	MINISTERIO DE ECONOMIA Y FINANZAS - SEDE	Contrato	ESTUDIO, DISEÑO Y CONSTRUCCIÓN DE SEDE PARA ACOPIO DE BIENES APREHENDIDOS DEL MINISTERIO DE ECONOMIA Y FINANZAS, UBICADO EN EL POBLADO ALTOS DE CURUNDU, CORREGIMIENTO DE ANCON, DISTRITO Y PROVINCIA DE PANAMÁ.	PANAMA	01/396 01/397 01/398	ARCHSTUDIO, S.A.
				01/399		

ANEXO No.10 PROYECTOS DE OBRAS REFRENDADOS EN EL SISTEMA COBE DE LA CONTRALORIA GENERAL
AL 31 DE DICIEMBRE DE 2016 (Continuación)

Entidad	Tipo Documento	Descripción de la Obra	Provincia	No. Contrato/ OC	Contratista	Valor
MINISTERIO DE EDUCACION- REGIONAL BOCAS DEL TORO	Orden de Compra	SUMINISTRO DE MATERIAL Y MANO DE OBRA PARA INSTALAR CIR EN 18 SALONES EN EL CEBG EL EMPALME	BOCAS DEL TORO	01/400 01/401	JAI ME ALEXIS BARRA	22,969.69
	Orden de Compra	SUMINISTRO DE MATERIALES Y LABOR PARA LA CONSTRUCCION DE 250 M.L. DE CERCA EN EL CEBG EL EMPALME	BOCAS DEL TORO	01/402	JAI ME ALEXIS BARRA HERRERA	22,965.21
	Addenda	NO. ADDENDA 1, REDUCCIÓN DE TIEMPO	BOCAS DEL TORO	01/403 01/404	CONSTRUCTORA A E I S.A.	-
MINISTERIO DE EDUCACION- REGIONAL CHIRIQUI	Contrato	TERMINACIÓN DEL PROYECTO CONSTRUCCIÓN DE COCINA, COMEDOR DE 14.40 X 9.60, TANQUE DE AGUA Y CUARTO DE BOMBAS PARA EL IPT ABEL TAPIERO MIRANDA. UBICADO EN LA PROVINCIA DE CHIRIQUI, DISTRITO DE SAN LORENZO Y CORREGIMIENTO DE SAN LORENZO.	CHIRIQUI	01/405 01/406	ROBERTO BATISTA E HIJOS, S.A.	67,534.12
MINISTERIO DE EDUCACION- SEDE	Orden de Compra	CONSTRUCCION DE 270M.L. DE CERCA PERIMETRAL Y PUERTAS DE TUBO CUADRADO DE 1".	BOCAS DEL TORO	01/407 01/408	VENTAS JOSE, S.A.	29,999.00
	Contrato	DISEÑO, DESARROLLO DE PLANOS Y CONSTRUCCIÓN DEL CENTRO DE EDUCACIÓN BÁSICO GENERAL MIGUEL ALBA, UBICADO EN LA PROVINCIA DE VERAGUAS, DISTRITO DE SONÁ, CORREGIMIENTO DE SONÁ.	VERAGUAS	01/409	CONSORCIO INGEPA-INGECONSER ESCUELA MIGUEL ALBA EN SONA	10,267,434.46
	Contrato	CONSTRUCCIÓN DE N.I.V.A. ESCUELA DE EDUCACIÓN MEDIA, QUE CONSTA DE UN PABELLON EN PB. Y DOS ALTOS, DORMITORIOS PARA ESTUDIANTES, COBERTIZOS, CANCHA SINTÉTICA, PLAZA CIVICA, ASTA DE BANDERA, MONUMENTO NOMBRE DE LA ESCUELA, ESTACIONAMIENTOS, CERCA PERIMETRAL, ADECUACIÓN DE CANCHA TECHADA EXISTENTE QUE CONTA DE (UN AULA DE EDUC. FIS., VESTIDORES VARONES Y DAMAS, ESCENARIO, GRADAS, SOBRE PISO DE HORMIGON REFORZADO, ESTRUCTURA PARA COLGAR TABLERO Y ARO, CERRAMIENTO PARCIAL) ADEMÁS DE LAS REPARACIONES GENERALES DE LOS VESTIDORES DE ESTUDIANTES EXISTENTES Y PINTURA GRAL. INTERIOR Y EXTERIOR DE TODOS LOS PABELLONES N.VOS. Y EXISTENTES PARA EL CENTRO EDUC. LOS POZOS. UBICADO: PROV. DE HERRERA, DISTRITO DE LOS POZOS, CORRIG. DE LOS POZOS.	HERRERA	01/410	CONSORCIO INGEPA-INGECONSER CENTRO EDUCATIVO LOS POZOS.	5,302,293.75
	Contrato	CONSTRUCCIÓN DE CUARTO DE BOMBA, TANQUE DE HORMIGON PARA RESERVA DE AGUA, REMODELACIÓN DE SERVICIOS SANITARIOS, REPARACIONES GENERALES Y CAMBIO DE ACOMETIDA ELÉCTRICA PARA LA ESCUELA PABLO AROSEBENA, UBICADA EN LA PROVINCIA DE COLÓN, DISTRITO DE COLÓN, CORREGIMIENTO DE COLÓN.	COLON	01/411	RODEIBA, S.A.	442,880.00
	Contrato	REPARACIONES GENERALES EN LOS PABELLONES EXISTENTES A, B, C CAMBIO DE ACOMETIDA ELÉCTRICA, PINTURA GENERAL INTERIOR Y EXTERIOR DE LOS PABELLONES A, B, C Y D PARA EL CENTRO DE EDUCACION BASICO GENERAL SIMON CONTE. UBICADO EN LA PROVINCIA DE COCLE, DISTRITO DE PENONOME, CORREGIMIENTO DE COCLE.	COCLE	01/412	CONSTRUCTORA CON FUTURO, S.A.	825,138.55
	Contrato	DISEÑO, DESARROLLO DE PLANOS Y CONSTRUCCIÓN DE NUEVOS ESPACIOS FÍSICOS, ADMINISTRACIÓN, BIBLIOTECA, LABORATORIO DE INFORMÁTICA, LABORATORIO DE CIENCIAS, TANQUE SÉPTICO CON FILTRO Y PERCOLADOR, COBERTIZO, PLAZA CÍVICA, ASTA DE BANDERA, TORRE Y TANQUE DE RESERVA DE AGUA; TERMINACIÓN DE CONSTRUCCIÓN DE PABELLÓN EXISTENTE DE CUATRO (4) AULAS TEÓRICAS Y MÓDULO DE SERVICIOS SANITARIO, MEJORAS Y AMPLIACIÓN A COCINA, COMEDOR EXISTENTE Y CERCA PARCIAL, PARA LA ESCUELA TELEBÁSICA PRIA TIEMBERA, UBICADO EN LA PROVINCIA DE PANAMÁ, DISTRITO DE CHERO, CORREGIMIENTO DE TORTÍ.	PANAMA	01/413	CONSTRUCTORA SIMASA S.A.	590,596.11
	Contrato	CONSTRUCCIÓN DE NUEVA CANCHA TECHADA PARA LA ESCUELA PRIMARIA EL ZAPALLAL, UBICADA: PROVINCIA DE DARIÉN, DISTRITO CHERIGANA, CORREGIMIENTO DE SANTA FE".	DARIEN	01/414	FRANCO Y FRANCO INGENIERIA, S.A.	286,826.69
	Contrato	CONSTRUCCIÓN DE LABORATORIO DE CIENCIAS INTEGRADAS Y CERCA PERIMETRAL CON TRES (3) ACCESOS PEATONALES, PARA EL CENTRO EDUCATIVO KUSAPÍN, UBICADO EN LA PROVINCIA DE BOCAS DEL TORO, DISTRITO KUSAPÍN CORREGIMIENTO DE KUSAPÍN, COMARCA NGOBE BUGLE.	COMARCA NGOBE BUGLE	01/415	ELECTROVENTAS Y SERVICIOS, S.A.	369,706.40
	Contrato	ESTUDIOS, DISEÑO, CONSTRUCCIÓN, REPOSICIÓN DE INFRAESTRUCTURA TIPO RANCHO Y OTRAS REMODELACIONES Y AMPLIACIONES EN ESCUELAS A NIVEL NACIONAL. FASE 1: DISTRITO DE MUNA, COMARCA NGABE BUGLÉ.	COMARCA NGOBE BUGLE	01/416	CONSORCIO ESCUELAS RANCHOS	40,416,438.13

ANEXO No.10 PROYECTOS DE OBRAS REFRENDADOS EN EL SISTEMA COBE DE LA CONTRALORIA GENERAL
AL 31 DE DICIEMBRE DE 2016 (Continuación)

Entidad	Tipo Documento	Descripción de la Obra	Provincia	No. Contrato/ OC	Contratista	Valor
	Contrato	DISEÑO, DESARROLLO DE PLANOS Y CONSTRUCCIÓN DE DOS PABELLONES CON SEIS AULAS TEÓRICAS, UN (1) AULA DE PREESCOLAR Y DOS NIVELES PLAZA DE PLANTA BAJA Y UN MÓDULO DE SERVICIO SANITARIO, COBERTIZO, TORRE DE METAL Y TANQUES PLÁSTICOS PARA RESERVA DE AGUA, DEMOLICIÓN DEL PABELLÓN N°1 Y SISTEMA FOTOVOLTAICO PARA EL C.E.B.G. PEÑA PRIETA.	COMARCA NGÓBE BUGLE	01/417	CONSTRUCTORA CON FUTURO, S.A.	721,760.07
	Contrato	DEMOLICIÓN DE ESTRUCTURAS EXISTENTES Y CONSTRUCCIÓN DE NUEVO CENTRO EDUCATIVO QUE CONSTA DE PLANTA BAJA, Y DOS NIVELES PLAZA CIVICA, AUDITORIO, CAFETERIA, ESTACIONAMIENTOS, PUERTA COCHERA, COBERTIZOS, GIMNASIO, DOS CANCHAS SINTÉTICAS, CERCA PERIMETRAL, CANALIZACIÓN DE AGUAS PLUVIALES, CAMBIO DE ACOMETIDA ELÉCTRICA PARA EL C.E.B.G. REPÚBLICA DE COSTA RICA, UBICADO EN LA PROVINCIA DE PANAMÁ OESTE, DISTRITO DE LA CHORRERA, CORREGIMIENTO DE BARRIO BALBOA.	PANAMA OESTE	01/418	CONSORCIO SOUTHEAST, C.R.	13,053,549.18
	Contrato	CONSTRUCCIÓN DE CUATRO (4) AULAS TEÓRICAS, ADMINISTRACIÓN, COCINA, COMEDOR, DORMITORIO DE DOCENTES, LETRINAS, ÁREA DE SALUDO A LA BANDERA, INSTALACIÓN DE SISTEMA ELÉCTRICO FOTOVOLTAICO PARA LA ESCUELA RÍO CANGANDÍ, UBICADA EN LA COMARCA GUNA YALA, DISTRITO DE GUNA YALA, CORREGIMIENTO DE NARGANA.	COMARCA KUNA YALA	01/419	RAYET CONSTRUCCIÓN, S.A. SUCURSAL EN PANAMÁ	480,600.00
	Contrato	CAMBIO DE ACOMETIDA Y REORDENAMIENTO DE RAMALES PARA EL IPT ALEJANDRO CASTILLO, PROVINCIA DE DARIEN, DISTRITO DE CHEPANA, CORREGIMIENTO DE LA PALMA.	DARIEN	01/420	POWER QUALITY PANAMA, S.A.	79,446.43
	Contrato	DISEÑO, DESARROLLO DE PLANOS Y CONSTRUCCIÓN DE OCHO (8) AULAS DE CLASES, TRES (3) AULAS DE PRE-ESCOLAR, MÓDULO DE SERVICIOS SANITARIOS, TALLER DE CONSTRUCCIÓN, PLAZA CIVICA, ASTA DE BANDERA, COBERTIZO, TANQUE SÉPTICO, FILTRO BIOLÓGICO, CANALIZACIÓN DE AGUAS PLUVIALES, SISTEMA FOTOVOLTAICO Y REPARACIONES GENERALES DE LOS PABELLONES EXISTENTES N° 1, 2, 3, 4, 5, 6, COBERTIZOS EXISTENTES Y OTROS PARA EL IPT BISRA UBICADO EN LA PROV. DE BOCAS DEL TORO, DISTRITO KANKINTU, CORREGIMIENTO BISRA, COMARCA NGÓBE BUGLE.	COMARCA NGÓBE BUGLE	01/421	CONSTRUCTORA RUQUISA, S.A.	2,303,599.72
	Contrato	SUMINISTRO E INSTALACIÓN DE RECUBRIMIENTO DE HORMIGÓN EN TECHO DE LOSA DE ESCALERAS, CERCHA Y CUBIERTA DE PABELLÓN "B", CAMBIO DE VENTANAS, ADECUACIÓN A COCINA, COMEDOR, CONSTRUCCIÓN DE SERVICIOS SANITARIO PARA DISCAPACITADOS, ADECUACIÓN A CERCA PERIMETRAL Y ACOMETIDA ELÉCTRICA PARA EL C.E.B.G. REPÚBLICA DE PARAGUAY.	COLON	01/422	ROBERTO BATISTA E HIJOS, S.A.	436,596.91
	Contrato	DISEÑO, DESARROLLO DE PLANOS Y CONSTRUCCIÓN DE NUEVO PABELLÓN EN PLANTA BAJA Y UN ALTO QUE CONSTA DE SEIS (6) AULAS DE SERVICIO SANITARIO, TANQUE SÉPTICO Y FILTRO BIOLÓGICO, 1 AULA DE PRE-ESCOLAR, LABORATORIO DE FAMILIA Y DESARROLLO, SALÓN DE PROFESORES, 2 DEPÓSITOS, ESCALERAS Y CANCHA TECHADA CON VESTIDORES PARA EL CENTRO DE EDUCACIÓN BÁSICA GENERAL FINCA 04.	BOCAS DEL TORO	01/423	CONSTRUCTORA RUQUISA, S.A.	1,208,181.43
	Contrato	DEMOLICIÓN, CONSTRUCCIÓN DE MURO ESTRUCTURAL Y CANALIZACIÓN DE AGUAS PLUVIALES PARA LA ESCUELA ARABE DE EGIPTO, UBICADA EN LA PROVINCIA Y DISTRITO DE PANAMÁ, CORREGIMIENTO DE LAS CUMBRES.	PANAMA	01/424	CONSTRUCTORA SIMASA S.A.	160,182.75
	Contrato	DISEÑO, DESARROLLO DE PLANOS Y CONSTRUCCIÓN DE NUEVOS ESPACIOS FÍSICOS Y ADECUACIONES PARA LA ESCUELA PRIMARIA DE SAN LORENZO, UBICADO EN CORREGIMIENTO DE SAN LORENZO, DISTRITO DE SAN LORENZO, PROVINCIA DE CHIRIQUI.	CHIRIQUI	01/425	CONSTRUCTORA SIMASA S.A.	223,054.02
	Contrato	REPARACIONES EN ESTRUCTURA METÁLICA DE TECHO, REPARACIÓN Y CAMBIO DE CUBIERTA Y CELO RASO EN LOS PABELLONES INDICADOS EN PLANO, LIMPIEZA DE PLAGAS, REPARACIONES GENERALES, ACOMETIDA ELÉCTRICA, LIMPIEZA, DEMOLICIÓN Y REMOCIÓN DE TANQUE SÉPTICO, ADECUACIONES A LOS LABORATORIOS DE CIENCIAS E INFORMÁTICA Y CONSTRUCCIÓN DE UN (1) AULA TEÓRICA, REPARACIÓN GENERAL DE TANQUE DE ALMACENAMIENTO PARA C.E.B.G. LAS GUÍAS-CALOBRE UBICADO EN LA PROVINCIA DE VERAGUAS, DISTRITO DE CALOBRE, CORREGIMIENTO DE LAS GUÍAS.	VERAGUAS	01/426	CONSTRUCCIONES Y MANTENIMIENTO GENERAL, S.A.	747,574.20
	Contrato	NUEVA ACOMETIDA ELÉCTRICA, ORDENAMIENTO DE RAMALES INTERNOS, SISTEMA DE ALARMA CONTRA INCENDIO Y SALIDAS BIFÁSICAS DE AIRE ACONDICIONADO.	COCLE	01/427	SERVICIOS ELECTROMECANICOS Y TECNOLOGICOS, S.A.	63,951.54
	Contrato	ADECUACIÓN PARA EL LABORATORIO DE CIENCIAS, REMODELACIÓN DE SERVICIOS SANITARIOS, CERCA FRONTAL Y LATERALES, CAMBIO DE ACOMETIDA ELÉCTRICA, TRABAJOS DE ELECTRICIDAD EN GENERAL Y PINTURA PARE EL CEBG EMPERA TRIZ TABOADA.	PANAMA	01/428	RODEBA, S.A.	265,980.00
	Contrato	CONSTRUCCIÓN DE NUEVA ACOMETIDA ELÉCTRICA C.E.B.G. EL NARANJAL UBICADO EN LA PROVINCIA DE PANAMÁ DISTRITO DE CHEPO CORREGIMIENTO DE TANARA.	PANAMA	01/429	ELECTROVENTAS Y SERVICIOS S.A.	84,504.00
	Contrato	PROYECTO, DISEÑO, DESARROLLO DE PLANOS Y CONSTRUCCIÓN DE NUEVO EDIFICIO DE EDUCACIÓN PRE MEDIA, INSTALACIONES DEPORTIVAS, CUARTO DE BOMBAS, GARITA, CALLE DE ACCESO Y ESTACIONAMIENTOS DEL C.E.B.G. SANTA LIBRADA.	PANAMA	01/430	LEVANTINA, INGENIERIA Y CONSTRUCCIÓN, S.L.	8,786,374.52
	Contrato	NUEVA ACOMETIDA ELÉCTRICA, SISTEMA DE ALARMA CONTRA INCENDIO Y SALIDAS BIFÁSICAS PARA AIRE ACONDICIONADO DE LA ESCUELA TORIBIO BERRIO SOSA, UBICADO EN EL CORREGIMIENTO DE JUAN DIAZ, DISTRITO DE PANAMÁ, PROVINCIA DE PANAMÁ.	PANAMA	01/431	ELECTRO VENTAS Y SERVICIOS GENERAL	43,683.09
	Contrato	DEMOLICIÓN DE ESTRUCTURAS EXISTENTES, DISEÑO, DESARROLLO DE PLANOS Y CONSTRUCCIÓN DE NUEVO PABELLÓN EN PLANTA BAJA Y UN ALTO QUE CONSTA DE DOS (2) AULAS PREESCOLARES, SALÓN DE ACTOS, MURO DE RETENCIÓN, PUERTA COCHERA, RAMPA DE ACCESIBILIDAD, JUEGOS INFANTILES, PINTURA EN GENERAL, ELECTRICIDAD, PLOMERÍA, ACOMETIDA ELÉCTRICA PARA LA ESCUELA PRIMARIA REPÚBLICA DE COREA, UBICADO EN LA PROVINCIA DE PANAMÁ, DISTRITO DE SAN MIGUELITO, CORREGIMIENTO DE BELSARIO PORRAS.	PANAMA	01/432	FRANCO Y FRANCO INGENIERIA, S.A.	750,923.24
	Contrato	CONSTRUCCIÓN DE MURO ANCLADO Y CANALIZACIÓN DE AGUAS PLUVIALES PARA EL CENTRO EDUCATIVO GUILLERMO ENDARA GALIMANY, UBICADA EN LA PROVINCIA DE PANAMA OESTE, DISTRITO DE LA CHORRERA, CORREGIMIENTO DE PLAYA LEONA.	PANAMA OESTE	01/433	LEVANTINA, INGENIERIA Y CONSTRUCCION, S.L.	1,532,204.52
	Contrato	CONSTRUCCIÓN DE UN AULA DE PRE-ESCOLAR, MEJORA SANITARIAS Y NUEVA ACOMETIDA ELÉCTRICA PARA C.E.B.G. VISTA HERMOSA UBICADO EN EL CORREGIMIENTO DE VISTA HERMOSA.	PANAMA	01/434	ELECTROVENTAS Y SERVICIOS S.A.	117,512.59
	Contrato	DEMOLICIÓN DE ESTRUCTURAS EXISTENTES Y CONSTRUCCIÓN DE DOS COBERTIZOS (LOSA ESTRUCTURAL) ENTRE LOS EDIFICIOS PRINCIPALES EN LA ESCUELA DE ARTES Y OFICIOS MEJOR LA VISO DE LA VEGA.	PANAMA	01/435	ALL CONSTRUCTION	72,917.91
	Contrato	NUEVA ACOMETIDA ELÉCTRICA, ORDENAMIENTO DE RAMALES, SISTEMA DE ALARMA CONTRA INCENDIO Y SALIDAS DE AIRE ACONDICIONADO PARA LA ESCUELA VICTORIANO CHACÓN, UBICADA EN CORREGIMIENTO DE PUERTO CAMITO, DISTRITO DE LA CHORRERA, PROVINCIA DE PANAMÁ OESTE.	PANAMA OESTE	01/436	SERVICIOS ELECTROMECANICOS Y TECNOLOGICOS (SELECTROTEC), S.A	64,152.41
	Contrato	NUEVA ACOMETIDA ELÉCTRICA, ORDENAMIENTO DE RAMALES, SISTEMA DE ALARMA CONTRA INCENDIO Y SALIDAS BIFÁSICAS PARA AIRE ACONDICIONADO PARA EL C.E.B.G. RESIDENCIAL YACAMONTE.	PANAMA OESTE	01/437	SELECTROTEC, S.A.	60,025.89
	Contrato	DEMOLICIÓN DE PABELLÓN, SERVICIOS SANITARIOS, COBERTIZO, AULA MÁXIMA, CEFACEI EXISTENTE Y CONSTRUCCIÓN DE 3 AULAS TEÓRICAS, COCINA, COMEDOR, LABORATORIO DE INFORMÁTICA, MEDIO MÓDULO DE SERVICIO SANITARIO, CANCHA TECHADA Y BELSO MULTIPLE, PREESCOLAR, TANQUE SÉPTICO, CAMPO PERCOLADOR Y ELECTRICIDAD EN GENERAL, PARA LA ESCUELA PLANTA CHAME.	PANAMA OESTE	01/438	INGENIERIA PC, S.A.	777,337.58
	Contrato	CAMBIO DE ACOMETIDA Y CONSTRUCCIÓN DE SEIS (6) AULAS TEÓRICAS, UN (1) MÓDULO DE SERVICIOS SANITARIOS Y COBERTIZO PARA LA ESCUELA SIMÓN URBINA, UBICACIÓN: PROVINCIA DE COLÓN, DISTRITO DE COLÓN, CORREGIMIENTO DE CRISTÓBAL.	COLON	01/439	RODEBA, S.A.	720,900.00
	Contrato	CONSTRUCCIÓN DE 2 PABELLONES Y OTRAS FACILIDADES, DISEÑO, DESARROLLO DE PLANOS Y CONSTRUCCIÓN DE ÁREAS DEPORTIVAS, PARA EL COLEGIO SECUNDARIO ATALAYA.	VERAGUAS	01/440	CONSULTORES PROFESIONALES DE INGENIERIA, S.A.	7,393,000.00

ANEXO No.10 PROYECTOS DE OBRAS REFRENDADOS EN EL SISTEMA COBE DE LA CONTRALORIA GENERAL

AL 31 DE DICIEMBRE DE 2016 (Continuación)

Entidad	Tipo Documento	Descripción de la Obra	Provincia	No. Contrato/ OC	Contratista	Valor
	Contrato	NUEVA ACOMETIDA ELECTRICA, SISTEMA DE ALARMA CONTRA INCENDIO Y SISTEMA DE AIRE ACONDICIONADO EN PREESCOLARES PARA LA ESCUELA REPUBLICA DE NICARAGUA UBICADO EN ISLA COLON, CORREGIMIENTO DE BOCAS DEL TORO, DISTRITO DE BOCAS DEL TORO, PROVINCIA DE BOCAS DEL TORO.	BOCAS DEL TORO	01/441	CARIBIAN CORPORATION, S.A.	81,720.00
	Contrato	DISEÑO, DESARROLLO Y CONSTRUCCIÓN DE CENTRO EDUCATIVO INTEGRAL DANIEL ÁLVAREZ, UBICADO EN EL CORREGIMIENTO DE LLANO CATHAL, DISTRITO DE MARIATO, PROVINCIA DE VERAGUAS, REPUBLICA DE PANAMA.	VERAGUAS	01/442	CONSTRUCTORA RIGASERVICES, S.A.	10,702,915.00
	Contrato	ORDENAMIENTO DEL SISTEMA ELÉCTRICO, CAMBIO DE ACOMETIDA ELÉCTRICA Y SISTEMA DE ALARMA CONTRA INCENDIO DEL IPT MARCOS ALARCÓN.	DARIEN	01/443	CONSTRUCTORA SIMASA S.A.	459,909.54
	Contrato	DEMOLICIÓN, DISEÑO, DESARROLLO DE PLANOS Y CONSTRUCCIÓN DE NUEVO PABELLÓN (2) NIVELES, 2 AULAS DE PRE-ESCOLAR, 11 AULAS TEÓRICAS, 2 MÓDULOS DE SERVICIOS SANITARIOS, TANQUE SÉPTICO Y FILTRO BIOLÓGICO, COCINA-COMEDOR, COBERTIZO, ACERAS, VEREDAS, CANALIZACIÓN DE AGUAS PLUVIALES, CERCA PERIMETRAL, MONOLITO CON NOMBRE DE LA ESCUELA AGUA FRÍA#2-DARIEN.	DARIEN	01/444	ELECTROVENTAS Y SERVICIOS S.A.	2,197,889.14
	Contrato	NUEVA ACOMETIDA ELECTRICA, ORDENAMIENTOS DE RAMALES SISTEMA DE ALARMA CONTRA INCENDIO Y SALIDAS DE FUERZAS PARA EL COLEGIO MARIANO PRADO ARAÚZ, UBICADO EN EL CORREGIMIENTO DE NATÁ, DISTRITO DE NATÁ, PROVINCIA DE COCLE.	COCLE	01/445	ELECTROVENTAS Y SERVICIOS S.A.	362,707.53
	Contrato	NUEVA ACOMETIDA ELECTRICA, ORDENAMIENTO DE RAMALES INTERNOS, SISTEMA DE ALARMA CONTRA INCENDIO Y SALIDAS BIFASICAS PARA AIRE ACONDICIONADO DEL C.E.B.G. EL CANGLON, UBICADO EN EL CORREGIMIENTO DE METETI, DISTRITO DE PINOGANA, PROVINCIA DE DARIEN.	DARIEN	01/446	SERVICIOS ELECTROMECANICOS Y TECNOLOGICOS, S.A.	59,963.87
	Contrato	MATERIALES, MANO DE OBRA Y FLETE PARA LA CONSTRUCCION DE UN AULA ESCOLAR EN EL CENTRO EDUCATIVO DE QUEBRADA PLUMA.	BOCAS DEL TORO	01/447	VENTAS JOSE, S.A.	29,239.07
	Contrato	DISEÑO, DESARROLLO DE PLANOS Y CONSTRUCCIÓN PAR EL PROYECTO DE PABELLÓN NUEVO DE LABORATORIOS, CAFETERÍA, ÁREA ADMINISTRATIVA, AMPLIACIÓN Y TECHADO DE PLAA PARA SALLUDO A LA BANDERA, KIOSCO, SALON DE BANDA DE MÚSICA, PABELLÓN DE SALÓN DE CONFERENCIAS, SERVICIOS SANITARIOS, DEPÓSITOS, REPARACIÓN DE PABELLONES Y CANCHA TECHADA EXISTENTES, DEMOLICIÓN Y CONSTRUCCIÓN DE COBERTIZOS NUEVOS Y ADECUACIÓN PARA EL LABORATORIO DE FAMILIA Y DESARROLLO, ADECUACIONES ELÉCTRICAS, SISTEMA DE BOMBEO PARA TANQUES DE RESERVA Y OTRAS ADECUACIONES SANITARIAS PARA EL INSTITUTO FERMIN NAUDEAU.	PANAMA	01/448	CONSORCIO RODSA - VALLESA (CONSTRUCTORA RODSA / TRANSPORTE Y	7,753,930.00
	Addenda	NO. ADDENDA 5, ADICIÓN DE TIEMPO	PANAMA	01/449	CALYPSO INVESTMENT CORP.	-
	Addenda	NO. ADDENDA 2, ADICIÓN DE TIEMPO	PANAMA	01/450	TR CONSTRUYA, S.L.U.	-
	Addenda	NO. ADDENDA 1, ADICIÓN DE TIEMPO	BOCAS DEL TORO	01/451	INVERSIONISTAS DE CONSTRION, S.A.	-
	Addenda	NO. ADDENDA 1, REDUCCIÓN Y ADICIÓN DE MONTO IGUAL A CERO	BOCAS DEL TORO	01/452	CONSTRUCTORA RIQUISA, S.A.	-
	Addenda	NO. ADDENDA 3, ADICIÓN DE TIEMPO	PANAMA	01/453	Consortio Fagar Instituto América, S.A.	-
	Addenda	NO. ADDENDA 1, ADICIÓN DE TIEMPO	CHIRIQUI	01/454	CONSTRUCTORA CON FUTURO, S.A.	-
	Addenda	NO. ADDENDA 1, ADICIÓN DE TIEMPO	PANAMA OESTE	01/455	REPRESENTACIONES Y SERVICIOS ARO, S. A.	-
	Addenda	NO. ADDENDA 3, ADICIÓN DE TIEMPO	PANAMA	01/456	TR CONSTRUYA, S.L.U.	-
	Addenda	NO. ADDENDA 4, ADICIÓN DE TIEMPO	VERAGUAS	01/457	CONSORCIO S.E.C., S.A.	-
	Addenda	NO. ADDENDA 1, ADICIÓN DE TIEMPO	COLON	01/458	CONSTRUCTORA SIMASA S.A.	-
	Addenda	NO. ADDENDA 1, ADICIÓN DE TIEMPO	PANAMA	01/459	RODEBA, S.A.	-
	Addenda	NO. ADDENDA 1, ADICIÓN DE TIEMPO	DARIEN	01/460	J.E. CONSTRUCTORES, S.A.	-
	Addenda	NO. ADDENDA 6, ADICIÓN DE TIEMPO	PANAMA	01/461	CALYPSO INVESTMENT CORP.	-
	Addenda	NO. ADDENDA 1, ADICIÓN DE TIEMPO	COMARCA KUNA YALA	01/462	CONSORCIO TUPLE	-
	Addenda	NO. ADDENDA 2, ADICIÓN DE MONTO Y TIEMPO	PANAMA OESTE	01/463	REPRESENTACIONES Y SERVICIOS ARO, S. A.	18,241.84
	Addenda	NO. ADDENDA 1, ADICIÓN DE TIEMPO	PANAMA	01/464	CONSTRUCTORA SIMASA S.A.	-
	Addenda	NO. ADDENDA 1, ADICIÓN DE TIEMPO	CHIRIQUI	01/465	CONSTRUCTORA RIGA SERVICES, S.A.	-
	Addenda	NO. ADDENDA 2, CAMBIO DE PARTIDA(S)	COMARCA NGOBE BUGLE	01/466	CONSTRUCTORA RIQUISA S.A.	-
	Addenda	NO. ADDENDA 1, REDUCCIÓN Y ADICIÓN DE MONTO IGUAL A CERO	COCLE	01/467	CONSTRUCTORA CON FUTURO, S.A.	-
	Addenda	NO. ADDENDA 1, ADICIÓN DE TIEMPO	COMARCA EMBERA-WOUNN	01/468	CONSTRUCCIONES SANJUR, S.A.	-
	Addenda	NO. ADDENDA 1, ADICIÓN DE TIEMPO	COMARCA NGOBE BUGLE	01/469	CONSTRUCTORA CON FUTURO, S.A.	-
	Addenda	NO. ADDENDA 2, ADICIÓN DE TIEMPO	PANAMA	01/470	PROYECTOS Y CONSTRUCCIONES CANAIMA, S.A.	-
	Addenda	NO. ADDENDA 2, ADICIÓN DE TIEMPO	DARIEN	01/471	J.E. CONSTRUCTORES, S.A.	-
	Addenda	NO. ADDENDA 4, ADICIÓN DE TIEMPO	DARIEN	01/472	INVERSIONISTAS DE CONSTRUCCION	-
				01/473		

**ANEXO No.10 PROYECTOS DE OBRAS REFRENDADOS EN EL SISTEMA COBE DE LA CONTRALORIA GENERAL
AL 31 DE DICIEMBRE DE 2016 (Continuación)**

Entidad	Tipo Documento	Descripción de la Obra	Provincia	No. Contrato/OC	Contratista	Valor
MINISTERIO DE GOBIERNO - PRODEC	Addenda	NO. ADDENDA 1, REDUCCIÓN Y ADICIÓN DE MONTO IGUAL A CERO	HERRERA	01/474		
	Addenda	NO. ADDENDA 1, REDUCCIÓN Y ADICIÓN DE MONTO IGUAL A CERO	HERRERA	01/475 01/476 01/477 01/478	CONSTRUCTORA S. P., S.A. CONSTRUCTORA S. P., S.A.	0.00 0.00
MINISTERIO DE GOBIERNO - SEDE	Orden de Compra	PROYECTO DE MEJORAS A LAS INSTALACIONES DE LA CLINICA-HOSPITAL VIRGEN DE LA MERCEZ	PANAMA	01/479	CONSTRUCCIONES E INSPECCIONES NACIONALES S.A	138,284.66
	Orden de Compra	MEJORAS A LA CLINICA Y AL CENTRO PENITENCIARIO DE LAS TABLAS, PROVINCIA DE LOS SANTOS.	LOS SANTOS	01/480	ELECTROVENTAS Y SERVICIOS S.A.	65,815.99
	Orden de Compra	PROYECTO DE DISEÑO Y CONSTRUCCIÓN DE LA SEDE MAMA TALDA EN LA COMUNIDAD DE SALTO DUPI, UBICADA EN LA COMARCA NGABE BUGLE	COMARCA NGOBE BUGLE	01/481	CBD HOLDING, S.A.	68,500.00
	Contrato	ESTUDIO, DISEÑO, CONSTRUCCION Y EQUIPAMIENTO DEL CENTRO DE CUMPLIMIENTO DE HERRERA.	HERRERA	01/482	INGENIERIA HOS, S.A.	3,489,926.12
	Contrato	PROYECTO DE ADECUACIÓN Y MEJORAS DE LOS ESPACIOS EN EL EDIFICIO 766 Y 714 DE BALBOA.	PANAMA	01/483	EXTRACO CONSTRUCCIONES E PROXECTOS, S.A.	267,513.08
	Addenda	NO. ADDENDA 1, ADICIÓN DE TIEMPO	PANAMA	01/484	BUILDING SERVICES CORPORATION	0.00
	Addenda	NO. ADDENDA 4, ADICIÓN DE MONTO Y TIEMPO	COLON	01/485	CONSTRUCTORA HIDROTECNICA, S.A.	269,259.82
	Addenda	NO. ADDENDA 1, ADICIÓN DE MONTO Y TIEMPO	PANAMA	01/486	BUILDING SERVICES CORPORATION	40,685.29
	Addenda	NO. ADDENDA 1, REDUCCIÓN Y ADICIÓN DE MONTO IGUAL A CERO	COLON	01/487	CONSORCIO LAKAS EXTRACO DOMAR	-
	Addenda	NO. ADDENDA 5, ADICIÓN DE TIEMPO	COLON	01/488	CONSTRUCTORA HIDROTECNICA, S.A.	-
	Addenda	NO. ADDENDA 1, ADICIÓN DE TIEMPO	COCLE	01/489	SESJO S A	-
	Addenda	NO. ADDENDA 3, ADICIÓN DE MONTO Y TIEMPO	CHIRQUI	01/490	CONSORCIO QUALITY & ASOCIADOS, S.A.	5,487,264.12
	Addenda	NO. ADDENDA 1, ADICIÓN DE TIEMPO	COCLE	01/491	GILBERTO VILLALAZ CEDEBO	-
	Addenda	NO. ADDENDA 1, REDUCCIÓN Y ADICIÓN DE MONTO IGUAL A CERO	COCLE	01/492	POWER QUALITY PANAMA, S.A.	-
	MINISTERIO DE LA PRESIDENCIA - CENTRO ANN SULLIVAN	Orden de Compra	SUMINISTRO DE MATERIALES Y MANO DE OBRA PARA RELLENO, COMPACTACION Y CONFECCION DE PISO EN AREA DE PISCINA.	PANAMA	01/493 01/494 01/495 01/496	
Orden de Compra		SUMINISTRO DE MATERIALES Y MANO DE OBRA PARA EL SISTEMA DE AGUA DE RESERVA, Y AGUA POTABLE PARA EL EDIFICIO DEL CENTRO ANN SULLIVAN.	PANAMA	01/497	BOMBAS Y BALINERAS, S.A.	6,570.00
Orden de Compra		DESMONTE DE TANQUE DE AGUA Y CONFECCION DE PISO DE HORMIGON.	PANAMA	01/498	EMPRESA PANAMENÑA DE INVERSIONES UNIDAS, S.A.	856.00
Orden de Compra		SERVICIO DE REMODELACION PARA LA INFRAESTRUCTURA DEL CENTRO ANN SULLIVAN PANAMA (CASPA).	PANAMA	01/499	ELECTRO PRESION PACIFICO, S.A.	22,500.00
Orden de Compra		MANO DE OBRA PARA TRABAJO DE AMPLIACION DE LINEA PRINCIPAL DE AGUAS SERVIDAS EN CENTRO ANN SULLIVAN.	PANAMA	01/500	EMPRESA PANAMENÑA DE INVERSIONES UNIDAS, S.A.	2,959.62
Contrato		LIMPIEZA, RESANE DE PAREDES, SELLAR VENTANAS, Y SUMINISTRO E INSTALACION DE PINTURA EXTERIOR EN EL EDIFICIO ANN SULLIVAN.	PANAMA	01/501	ELECTRO PRESION PACIFICO, S.A.	9,000.01
Contrato		ESTUDIO, DISEÑO, CONSTRUCCIÓN, MANTENIMIENTO Y OPERACIÓN DE LAS MEJORAS DEL SISTEMA DE ALCANTARILLADO SANITARIO DE ISLA COLÓN, Y DEL NUEVO SISTEMA DE ALCANTARILLADO DE ISLA CABREÑO, INCLUYENDO EL SISTEMA DE TRATAMIENTO, PARA CADA ISLA, UBICADO EN LA PROVINCIA DE BOCAS DEL TORO.	BOCAS DEL TORO	01/502 01/503 01/504	CONSTRUCTORA NOVA, S.A.	15,998,105.00
Contrato		DISEÑO, CONSTRUCCIÓN DE 272 UNIDADES SANITARIAS EN EL CORREGIMIENTO DE CABUYA, DISTRITO DE PARITA, PROVINCIA DE HERRERA.	HERRERA	01/505	FOMENTO MONITAJE Y CONSTRUCCIONES CIVILES LTDA	905,054.32
Contrato		DISEÑO Y CONSTRUCCIÓN DE 1434 UNIDADES SANITARIAS EN EL CORREGIMIENTO DE SAN JUAN, DISTRITO DE COLÓN, PROVINCIA DE COLÓN.	COLON	01/506	GRUPO CEM, S.A.	4,546,306.56
Contrato		CONSTRUCCIÓN DE 152 UNIDADES SANITARIAS EN EL CORREGIMIENTO DE LAS FRANCAS, DISTRITO DE GUARARÉ, PROVINCIA DE LOS SANTOS.	LOS SANTOS	01/507	INGENIERIA PC, S.A.	584,754.18
Contrato	DISEÑO Y CONSTRUCCIÓN DE 466 UNIDADES SANITARIAS EN EL CORREGIMIENTO DE PENONOME.	COCLE	01/508	CONSORCIO CONSTRUCTRANS	1,472,147.30	
Contrato	CONSTRUCCIÓN DE 1342 UNIDADES SANITARIAS EN EL CORREGIMIENTO DE BUENA VISTA, DISTRITO DE COLÓN, PROVINCIA DE COLÓN.	COLON	01/509	GRUPO CEM, S.A.	4,334,657.72	
Contrato	CONSTRUCCIÓN DE 158 UNIDADES SANITARIAS EN EL CORREGIMIENTO DE LA PASERA, DISTRITO DE GUARARÉ, PROVINCIA DE LOS SANTOS.	LOS SANTOS	01/510	SIS PANAMA	537,042.00	
Contrato	DISEÑO Y CONSTRUCCIÓN DE 80 UNIDADES SANITARIAS EN EL CORREGIMIENTO DE CHUPÁ, DISTRITO DE MACARACAS, PROVINCIA DE LOS SANTOS.	LOS SANTOS	01/511	CONSORCIO RC CONTRACTORS, INC. - ENERCOM, S.A. (ENERGIA Y CO	308,000.00	
Contrato	DISEÑO Y CONSTRUCCIÓN DE 119 UNIDADES SANITARIAS EN EL CORREGIMIENTO DE JARAMILLO, DISTRITO DE BOQUETE, PROVINCIA DE CHIRQUI.	CHIRQUI	01/512	FJC & ASOCIADOS, S.A.	380,505.93	
Contrato	CONSTRUCCIÓN DE 91 UNIDADES SANITARIAS EN EL CORREGIMIENTO DE EL MACANO, DISTRITO DE GUARARÉ, PROVINCIA DE LOS SANTOS.	LOS SANTOS	01/513	CONSORCIO OBRAS CIVILES Y SANITARIAS	349,996.47	
Contrato	CONSTRUCCION DE 453 UNIDADES SANITARIAS EN EL CORREGIMIENTO DEL CAÑO.	COCLE	01/514	J.E. CONSTRUCTORES, S.A.	1,477,620.64	
Contrato	CONSTRUCCION DE 447 UNIDADES SANITARIAS EN EL CORREGIMIENTO DE MONAGRILLO.	HERRERA	01/515	INVERSIONES ZHONG QIU, S.A.	1,213,430.90	
Contrato	DISEÑO Y CONSTRUCCIÓN DE 420 UNIDADES SANITARIAS EN EL CORREGIMIENTO DE LA MESA (CABECERA), DISTRITO DE LA MESA, PROVINCIA DE VERAGUAS.	VERAGUAS	01/516	FJC & ASOCIADOS, S.A.	1,250,087.79	
Contrato	CONSTRUCCION DE 1455 UNIDADES SANITARIAS EN EL CORREGIMIENTO DE ARRALUAN (CABECERA) FASE 2.	PANAMA OESTE	01/517	PAN AMERICA CONSTRUCTION CORP.	4,190,400.06	
Contrato	CONSTRUCCIÓN DE 298 UNIDADES SANITARIAS EN EL CORREGIMIENTO DE LOS CAÑELOS DISTRITO DE SANTA MARIA, PROVINCIA DE HERRERA.	HERRERA	01/518	CONSORCIO AGUADULCE	1,113,331.58	
Contrato	CONSTRUCCIÓN DE 122 UNIDADES SANITARIAS EN EL CORREGIMIENTO DE LOS ALGARROBOS, DISTRITO DE DOLEGA, PROVINCIA DE CHIRQUI.	CHIRQUI	01/519	JADE&BOFFY COMPANY S A	390,399.00	
Contrato	CONSTRUCCIÓN DE 1614 UNIDADES SANITARIAS EN EL CORREGIMIENTO DE ARRALUAN (CABECERA), DISTRITO DE ARRALUAN, PROVINCIA DE PANAMÁ OESTE.	PANAMA OESTE	01/520	IDESTRA, S.A.	4,702,480.19	
Contrato	CONSTRUCCIÓN DE 1535 UNIDADES SANITARIAS EN EL CORREGIMIENTO DE CHILIBRE (FASE 4), DISTRITO DE PANAMÁ, PROVINCIA DE PANAMÁ.	PANAMA	01/521	SIS PANAMA, S.A. (SERVICIOS INTEGRALES Y SUMINISTROS PANAMA)	4,901,493.00	
Contrato	CONSTRUCCIÓN DE 1759 UNIDADES SANITARIAS EN EL CORREGIMIENTO DE CHILIBRE (FASE 3), DISTRITO DE PANAMÁ, PROVINCIA DE PANAMÁ.	PANAMA	01/522	INFOCLASS PANAMA, S.A.	4,907,610.00	
Contrato	CONSTRUCCIÓN DE 207 UNIDADES SANITARIAS EN EL CORREGIMIENTO DE QUIEBRO, DISTRITO DE MARIATO, PROVINCIA DE VERAGUAS.	VERAGUAS	01/523	SIS PANAMA, S.A. (SERVICIOS INTEGRALES Y SUMINISTROS PANAMA	791,940.00	
Contrato	ESTUDIO, DISEÑO Y CONSTRUCCIÓN DE LA OCLOVIA EN LA CINTA NORTEÑA EN EL CORREGIMIENTO DE ERNESTO CORDOBA, DISTRITO DE PANAMÁ, PROVINCIA DE PANAMÁ.	PANAMA	01/524	CENTRO EQUIPOS, S.A.	931,000.00	
Contrato	CONSTRUCCIÓN DE 317 UNIDADES SANITARIAS EN EL CORREGIMIENTO DE SAJALICES, DISTRITO DE CHAME, PROVINCIA DE PANAMÁ OESTE.	PANAMA OESTE	01/525	CALYPSO INVESTMENT CORP.	942,663.69	
Contrato	CONSTRUCCIÓN DE 216 UNIDADES SANITARIAS EN EL CORREGIMIENTO DE EL PORVENIR, DISTRITO DE REMEDIOS, PROVINCIA DE CHIRQUI.	CHIRQUI	01/526	GRUPO C.E.M., S.A.	733,320.00	
Contrato	CONSTRUCCIÓN DE 403 UNIDADES SANITARIAS EN EL CORREGIMIENTO DE EL COPÉ, DISTRITO DE OLÁ, PROVINCIA DE COCLE.	COCLE	01/527	INVERSIONISTAS DE CONSTRUCCIÓN, S.A. (MEROO)	1,372,568.18	
Contrato	CONSTRUCCIÓN DE 112 UNIDADES SANITARIAS EN EL CORREGIMIENTO DE VILLA CARMEN, DISTRITO DE CAPRA, PROVINCIA DE PANAMÁ OESTE.	PANAMA OESTE	01/528	TRANSPORTE Y EQUIPO ESCOBAR, S.A.	392,705.60	
Contrato	CONSTRUCCIÓN DE 214 UNIDADES SANITARIAS EN EL CORREGIMIENTO DE EL TEJAR, DISTRITO DE ALANJE, PROVINCIA DE CHIRQUI.	CHIRQUI	01/529	DISTRIBUIDORA Y CONSTRUCTORA ENEDA, S.A.	616,320.00	
Contrato	CONSTRUCCIÓN DE 66 UNIDADES SANITARIAS EN EL CORREGIMIENTO DE PARAISO, DISTRITO DE POORÍ, PROVINCIA DE LOS SANTOS.	LOS SANTOS	01/530	ADMINISTRACIÓN Y SUPERVISIÓN DE OBRAS CIVILES, S.A.	238,201.26	

**ANEXO No.10 PROYECTOS DE OBRAS REFRENDADOS EN EL SISTEMA COBE DE LA CONTRALORIA GENERAL
AL 31 DE DICIEMBRE DE 2016 (Continuación)**

Entidad	Tipo Documento	Descripción de la Obra	Provincia	No. Contrato/ OC	Contratista	Valor
MINISTERIO DE LA PRESIDENCIA - CONADE	Contrato	CONSTRUCCION DE 99 UNIDADES SANITARIAS EN EL CORREGIMIENTO DE TRES QUEBRADAS, DISTRITO DE LOS SANTOS, PROVINCIA DE LOS SANTOS.	LOS SANTOS	01/531	CONSTRUCTORA JHSSELL, S.A.	370,259.25
	Contrato	REHABILITACION DE CALLES PARA EL SECTOR ESTE QUE CUBRE: 24 DE DICIEMBRE, MONTECICO, CABUYITA, PEDREGAL Y CERRO AZUL (PRIMERA ETAPA).	PANAMA	01/532	ALQUILERES J.A.G, S.A.	3,326,629.06
	Contrato	CONSTRUCCION DE 235 UNIDADES SANITARIAS EN EL CORREGIMIENTO DE BÁGALA, DISTRITO DE BOQUERÓN, PROVINCIA DE CHIRIQUÍ.	CHIRIQUI	01/533	ADMINISTRACION Y SUPERVISION DE OBRAS CIVILES, S.A.	825,384.63
	Contrato	CONSTRUCCION DE 196 UNIDADES SANITARIAS EN EL CORREGIMIENTO DE VIGÚ, DISTRITO DE LAS PALMAS, PROVINCIA DE VERAGUAS.	VERAGUAS	01/534	GLOBAL INVESTMENT & FINANCE, INC.	675,216.55
	Contrato	CONSTRUCCION DE 298 UNIDADES SANITARIAS EN EL CORREGIMIENTO DE SAN CARLOS, DISTRITO DE DAVID, PROVINCIA DE CHIRIQUÍ.	CHIRIQUI	01/535	INVERSIONES ZHONG QIU, S.A.	861,084.62
	Contrato	ESTUDIO, DISEÑO, REHABILITACION, MANTENIMIENTO Y OPERACION PARA EL PROYECTO DE MEJORAS A LAS LAGUNAS DE OXIDACION DE LOS CORREGIMIENTOS DE LAS TABLAS, SANTO DOMINGO, LA ARENA Y AGUADULCE, UBICADOS EN LAS PROVINCIAS DE LOS SANTOS, HERRERA Y COCLE.	NIVEL NACIONAL	01/536	CONSORCIO BLACKWATER PANAMA	6,669,845.00
	Contrato	DISEÑO Y CONSTRUCCION DE 369 UNIDADES SANITARIAS EN EL CORREGIMIENTO DE SAN MARTÍN, DISTRITO DE PANAMÁ, PROVINCIA DE PANAMÁ.	PANAMA	01/537	COMERCIALIZADORA ARANGO Y ARANGO, S.A.	1,414,675.89
	Contrato	REHABILITACION DE LAS CALLES DE LOS CORREGIMIENTOS DE AGUADULCE, POORÍ Y BARRIOS UNIDOS, UBICADOS EN EL DISTRITO DE AGUADULCE, PROVINCIA DE COCLE.	COCLE	01/538	CONSTRUCTORA ROOSA, S.A.	19,000,000.00
	Contrato	CONSTRUCCION DE 241 UNIDADES SANITARIAS EN EL CORREGIMIENTO DE POTUGA, DISTRITO DE PARITA, PROVINCIA DE HERRERA.	HERRERA	01/539	CONSTRUCTORA JHSSELL, S.A.	926,626.61
	Contrato	ESTUDIO, DISEÑO, CONSTRUCCION, MANTENIMIENTO Y OPERACION DE LAS MEJORAS (INCLUYENDO UN SISTEMA DE DESARENADO) A LAS PLANTAS DE TRATAMIENTO DE AGUA POTABLE DE CAPELLANA Y PENONOME EN LA PROVINCIA DE COCLE, RUFINA ALFARO EN LA PROVINCIA DE LOS SANTOS Y ROBERTO REYNA EN LA PROVINCIA DE HERRERA.	NIVEL NACIONAL	01/540	CONSORCIO VCM	8,550,000.00
	Contrato	CONSTRUCCION DE 387 UNIDADES SANITARIAS EN EL CORREGIMIENTO DE SANTA FE, DISTRITO DE SANTA FE, PROVINCIA DE VERAGUAS.	VERAGUAS	01/541	INVERSIONISTA DE CONSTRUCCION, S.A. (IVERCO)	1,335,675.93
	Contrato	CONSTRUCCION DE 1,251 UNIDADES SANITARIAS EN EL CORREGIMIENTO DE CHILBRE (FASE 2), DISTRITO DE PANAMA, PROVINCIA DE PANAMA.	PANAMA	01/542	PAN AMERICA CONSTRUCTION, CORP.	3,831,874.58
	Contrato	CONSTRUCCION DE 365 UNIDADES SANITARIAS EN EL CORREGIMIENTO DE LLANO DE PIEDRA, DISTRITO DE MACARACAS, PROVINCIA DE LOS SANTOS.	LOS SANTOS	01/543	CONSTRUCTORA JHSSELL, S.A.	1,405,249.67
	Contrato	CONSTRUCCION DE 112 UNIDADES SANITARIAS EN EL CORREGIMIENTO DE NANCITO, DISTRITO DE REMEDIOS, PROVINCIA DE CHIRIQUÍ.	CHIRIQUI	01/544	J.E. CONSTRUCTORES, S.A.	417,637.26
	Contrato	CONSTRUCCION DE 149 UNIDADES SANITARIAS EN EL CORREGIMIENTO DE EL GUÁSIMO, DISTRITO DE LOS SANTOS, PROVINCIA DE LOS SANTOS.	LOS SANTOS	01/545	FRANCO Y FRANCO INGENIERIA S A	510,961.28
	Contrato	CONSTRUCCION DE 287 UNIDADES SANITARIAS EN EL CORREGIMIENTO DE LLANO LARGO, DISTRITO DE LOS SANTOS, PROVINCIA DE LOS SANTOS.	LOS SANTOS	01/546	CONSTRUCTORA JHSSELL, S.A.	1,010,240.11
	Contrato	CONSTRUCCION DE 164 UNIDADES SANITARIAS EN EL CORREGIMIENTO DE PILON.	VERAGUAS	01/547	ADMINISTRACION Y SUPERVISION DE OBRAS CIVILES S A	568,467.46
	Contrato	DISEÑO Y CONSTRUCCION DE 407 UNIDADES SANITARIAS EN EL CORREGIMIENTO DE RIO GRANDE.	VERAGUAS	01/548	CONSORCIO OPROLER CONADES (OPROLER OBRAS Y PROYECTOS SLU, CO)	1,564,759.12
	Contrato	CONSTRUCCION DE 258 UNIDADES SANITARIAS (INCLUYEN 2 UNIDADES ESPECIALES) EN EL CORREGIMIENTO DE LAS OLLAS ARRIBA, DISTRITO DE CAPIRA, PROVINCIA DE PANAMA OESTE.	PANAMA OESTE	01/549	GLOBAL INVESTMENT & FINANCE, INC	806,624.85
	Contrato	ESTUDIO, DISEÑO, CONSTRUCCION, MANTENIMIENTO Y OPERACION PARA EL SISTEMA DE ACUEDUCTO, INCLUYENDO LA PLANTA POTABILIZADORA, PARA LAS COMUNIDADES DE BUENOS AIRES Y COMUNIDADES ALEDAÑAS, UBICADAS, EN EL DISTRITO DE NÚRUM, COMARCA NGÁBE BUGLE.	COMARCA NGOBE BUGLE	01/550	CONSORCIO AGUA PARA BUENOS AIRES	34,044,548.50
	Contrato	CONSTRUCCION DE 360 UNIDADES SANITARIAS (INCLUYEN 10 UNIDADES PARA DISCAPACITADOS) EN EL CORREGIMIENTO DE REMANCE, DISTRITO DE SAN FRANCISCO, PROVINCIA DE VERAGUAS.	VERAGUAS	01/551	INVERSIONES HERABEL, S.A. (INVHERBELSA)	1,244,458.00
	Contrato	ESTUDIO, DISEÑO, CONSTRUCCION, MANTENIMIENTO Y OPERACION DEL SISTEMA DE ACUEDUCTO DE LA COMUNIDAD DE SOLOY Y COMUNIDADES ALEDAÑAS, INCLUYENDO LA PLANTA POTABILIZADORA, UBICADO EN DISTRITO DE BESKO COMARCA NGABE BUGLE.	COMARCA NGOBE BUGLE	01/552	CONSTRUCTORA MEDO, S.A.	30,400,000.01
	Contrato	CONSTRUCCION DE 886 UNIDADES SANITARIAS EN EL CORREGIMIENTO DE CAÑAZAS, DISTRITO DE CAÑAZAS, PROVINCIA DE VERAGUAS.	VERAGUAS	01/553	EMPRESA ARROVILLA, S.A.	3,349,080.00
	Contrato	CONSTRUCCION DE 314 UNIDADES SANITARIAS (INCLUYE 7 UNIDADES ESPECIALES) EN EL CORREGIMIENTO DE NUEVA GORGONA, DISTRITO DE CHAMÉ, PROVINCIA DE PANAMA OESTE.	PANAMA OESTE	01/554	CARIBBEAN TRADING & ASSETS CORP.	949,590.00
	Contrato	CONSTRUCCION DE 163 UNIDADES SANITARIAS (INCLUYE 4 UNIDADES PARA DISCAPACITADOS) EN EL CORREGIMIENTO DE BELLA VISTA, DISTRITO DE TOLÉ, PROVINCIA DE CHIRIQUÍ.	CHIRIQUI	01/555	ADMINISTRACION Y SUPERVISION DE OBR CIVILES	580,696.10
	Contrato	CONSTRUCCION DE 258 UNIDADES SANITARIAS (INCLUYEN 2 UNIDADES ESPECIALES) EN EL CORREGIMIENTO DE SAN JUAN, DISTRITO DE SAN LORENZO, PROVINCIA DE CHIRIQUÍ.	CHIRIQUI	01/556	DISTRIBUIDORA Y CONSTRUCTORA ENEIDA	820,800.00
	Contrato	CONSTRUCCION DE 259 UNIDADES SANITARIAS EN EL CORREGIMIENTO DE COCHEA, DISTRITO DE DAVIS.	CHIRIQUI	01/557	CONSORCIO WULAN	793,317.00
	Contrato	CONSTRUCCION DE 245 UNIDADES SANITARIAS (INCLUYEN 4 UNIDADES PARA DISCAPACITADOS) EN EL CORREGIMIENTO DE VILLA LOURDES, DISTRITO DE LOS SANTOS, PROVINCIA DE LOS SANTOS.	LOS SANTOS	01/558	PROYECTOS Y CONSTRUCCIONES, S.A. (PROYCON)	781,470.00
	Contrato	CONSTRUCCION DE 218 UNIDADES SANITARIAS EN EL CORREGIMIENTO DE PESE, DISTRITO DE PESE, PROVINCIA DE HERRERA.	HERRERA	01/559	INVERSIONES TUMACO, S.A.	741,190.07
	Contrato	CONSTRUCCION DE 353 UNIDADES SANITARIAS (INCLUYEN 2 UNIDADES ESPECIALES) EN EL CORREGIMIENTO DE EL HGO, DISTRITO DE SAN CARLOS, PROVINCIA DE PANAMA OESTE.	PANAMA OESTE	01/560	CARIBBEAN TRADING & ASSETS CORP	1,116,810.00
	Contrato	REPARACION DE CAMINOS RURALES, CORREGIMIENTO DE PUERTO ARMUELLES, DISTRITO DE BARÚ, PROVINCIA DE CHIRIQUÍ, TRAMOS: AGUA BUENA - QUEBRADA DE PIEDRA; MONTE VERDE - ASENTAMIENTO; SAN BARTOLO - LOS PLANES; CAMINO DE LOS PLANCITOS.	CHIRIQUI	01/561	CONSTRUCTORA HERMANOS FERNANDEZ HIDALGO S.A.	5,294,334.80

**ANEXO No.10 PROYECTOS DE OBRAS REFRENDADOS EN EL SISTEMA COBE DE LA CONTRALORIA GENERAL
AL 31 DE DICIEMBRE DE 2016 (Continuación)**

Entidad	Tipo Documento	Descripción de la Obra	Provincia	No. Contrato/ OC	Contratista	Valor
	Contrato	CONSTRUCCIÓN DE 418 UNIDADES SANITARIAS (INCLUYE 2 UNIDADES ESPECIALES) EN EL CORREGIMIENTO DE SAN JUAN Y CORRAL FALSO, DISTRITO DE SAN FRANCISCO, PROVINCIA DE VERAGUAS.	VERAGUAS	01/562	CONSTRUCCIONES Y MANTENIMIENTO CAMI	1,367,225.28
	Addenda	NO. ADDENDA 1, REDUCCIÓN Y ADICIÓN DE MONTO IGUAL A CERO	COLON	01/563	GRUPO CEM, S.A.	-
	Addenda	NO. ADDENDA 4, ADICIÓN DE TIEMPO	NIVEL NACIONAL	01/564	BLACKWATER PANAMA, S.A.	-
	Addenda	NO. ADDENDA 1, ADICIÓN DE TIEMPO	COLON	01/565	PAN AMERICA CONSTRUCTION, CORP.	-
	Addenda	NO. ADDENDA 1, CAMBIO DE PARTIDA(S)	PANAMA OESTE	01/566	GRUPO CEM, S.A.	-
	Addenda	NO. ADDENDA 2, ADICIÓN DE MONTO Y TIEMPO	PANAMA	01/567	M2 CONSORCIO	5,205,953.28
	Addenda	NO. ADDENDA 3, ADICIÓN DE TIEMPO	BOCAS DEL TORO	01/568	MM GLOBAL GUABITO CONSORCIO	-
	Addenda	NO. ADDENDA 1, ADICIÓN DE TIEMPO	HERRERA	01/569	PROYECTOS Y CONSTRUCCIONES, S.A. (PROYCON)	-
	Addenda	NO. ADDENDA 1, ADICIÓN DE TIEMPO	COLON	01/570	THELMAR PANAMA, S.A.	-
	Addenda	NO. ADDENDA 1, ADICIÓN DE MONTO Y TIEMPO	LOS SANTOS	01/571	INGENIERÍA PC, S.A.	3,025.43
	Addenda	NO. ADDENDA 3, ADICIÓN DE MONTO Y TIEMPO	PANAMA	01/572	CONSTRUCTORA NORBERTO ODEBRECHT, S.A	7,467,815.77
	Addenda	NO. ADDENDA 1, ADICIÓN DE TIEMPO	COCLE	01/573	CONSORCIO OBRAS CIVILES Y SANITARIAS 306	-
	Addenda	NO. ADDENDA 2, ADICIÓN DE TIEMPO	COLON	01/574	PAN AMERICA CONSTRUCTION, CORP.	-
	Addenda	NO. ADDENDA 5, ADICIÓN DE TIEMPO	NIVEL NACIONAL	01/575	BLACKWATER PANAMA, S.A.	-
	Addenda	NO. ADDENDA 1, ADICIÓN DE TIEMPO	PANAMA OESTE	01/576	INGENIERIA PC, S.A.	-
	Addenda	NO. ADDENDA 1, ADICIÓN DE TIEMPO	PANAMA	01/577	LATIN AMERICAN GENERAL CONSULTING,	-
	Addenda	NO. ADDENDA 1, ADICIÓN DE TIEMPO	BOCAS DEL TORO	01/578	INGENIERIA PC, S.A.	-
	Addenda	NO. ADDENDA 1, REDUCCIÓN Y ADICIÓN DE MONTO IGUAL A CERO	VERAGUAS	01/579	CONSORCIO OBRAS CIVILES Y SANITARIAS	-
	Addenda	NO. ADDENDA 1, ADICIÓN DE TIEMPO	VERAGUAS	01/580	AGRO CONSTRUCTORES CIVILES S A	-
	Addenda	NO. ADDENDA 1, ADICIÓN DE TIEMPO	LOS SANTOS	01/581	BCN DISTRIBUCION INC	-
	Addenda	NO. ADDENDA 1, ADICIÓN DE TIEMPO	COLON	01/582	DONTERBE, S.A.	-
	Addenda	NO. ADDENDA 1, ADICIÓN DE TIEMPO	VERAGUAS	01/583	VIGUECONS ESTEVEZ S L	-
	Addenda	NO. ADDENDA 1, ADICIÓN DE TIEMPO	DARIEN	01/584	FOMENTO MONTAJE Y CONSTRUCCIONES CIVILES LTDA	-
	Addenda	NO. ADDENDA 1, ADICIÓN DE TIEMPO	VERAGUAS	01/585	CONSTRUCTORA BATTIKH, S.A.	-
	Addenda	NO. ADDENDA 1, ADICIÓN DE TIEMPO	PANAMA OESTE	01/586	DUPROC, S.A.	-
	Addenda	NO. ADDENDA 1, ADICIÓN DE TIEMPO	CHIRIQUI	01/587	PROYECTOS E INVERSIONES CIVILESM, S.A.	-
	Addenda	NO. ADDENDA 1, ADICIÓN DE TIEMPO	PANAMA	01/588	CONSORCIO MSB COMADES	-
	Addenda	NO. ADDENDA 1, ADICIÓN DE TIEMPO	VERAGUAS	01/589	CONTRATISTAS GENERALES Y ELECTRICOS, S.A.	-
	Addenda	NO. ADDENDA 1, ADICIÓN DE TIEMPO	HERRERA	01/590	INGENIERIA PC, S.A.	-
	Addenda	NO. ADDENDA 1, ADICIÓN DE TIEMPO	DARIEN	01/591	CONSORCIO DARIEN 2	-
	Addenda	NO. ADDENDA 1, ADICIÓN DE TIEMPO	CHIRIQUI	01/592	CONSORCIO DAVID	-
	Addenda	NO. ADDENDA 2, ADICIÓN DE TIEMPO	BOCAS DEL TORO	01/593	INGENIERIA PC, S.A.	-
	Addenda	NO. ADDENDA 2, ADICIÓN DE TIEMPO	VERAGUAS	01/594	DARIO VARGAS	-
	Addenda	NO. ADDENDA 1, ADICIÓN DE TIEMPO	VERAGUAS	01/595	DARIO VARGAS	-
	Addenda	NO. ADDENDA 1, ADICIÓN DE TIEMPO	HERRERA	01/596	CONSORCIO MSB COMADES	-
	Addenda	NO. ADDENDA 1, ADICIÓN DE TIEMPO	HERRERA	01/597	BCN DISTRIBUCION INC	-
	Addenda	NO. ADDENDA 4, ADICIÓN DE MONTO Y TIEMPO	BOCAS DEL TORO	01/598	MM GLOBAL GUABITO CONSORCIO	1,938,139.36
	Addenda	NO. ADDENDA 1, ADICIÓN DE TIEMPO	LOS SANTOS	01/599	AGRO CONSTRUCTORES CIVILES S.A	-
	Addenda	NO. ADDENDA 1, ADICIÓN DE TIEMPO	COCLE	01/600	CONSTRUCTORA PACIFICO ATLANTICO, S.	-
	Addenda	NO. ADDENDA 1, ADICIÓN DE TIEMPO	LOS SANTOS	01/601	INVERSIONES TUMACO, S.A.	-
	Addenda	NO. ADDENDA 2, REDUCCIÓN DE MONTO	PANAMA	01/602	CONSTRUCTORA MEO, S.A. Y TRANSCARIBE TRADING	107,000.00
	Addenda	NO. ADDENDA 1, ADICIÓN DE TIEMPO	PANAMA	01/603	CONSORCIO OBRAS SANIDAD BASICA SAN MIGUELITO	-
	Addenda	NO. ADDENDA 1, ADICIÓN DE TIEMPO	DARIEN	01/604	CONSTRUCTORA PACIFICO ATLANTICO, S.A.	-
	Addenda	NO. ADDENDA 1, ADICIÓN DE TIEMPO	PANAMA	01/605	CONSTRUCTORA PACIFICO ATLANTICO, S.A.	-
	Addenda	NO. ADDENDA 4, REDUCCIÓN Y ADICIÓN DE MONTO IGUAL A CERO	COLON	01/606	DONTERBE, S.A.	-
	Addenda	NO. ADDENDA 1, ADICIÓN DE TIEMPO	LOS SANTOS	01/607	CONSORCIO RC CONTRACTORS, INC-ENERCOM, S.A	-
	Addenda	NO. ADDENDA 1, ADICIÓN DE TIEMPO	CHIRIQUI	01/608	VIM ORTIZ ASOCIADOS S A	-
	Addenda	NO. ADDENDA 1, CAMBIO DE PARTIDA(S)	LOS SANTOS	01/609	SIS PANAMA	-
	Addenda	NO. ADDENDA 2, ADICIÓN DE TIEMPO	HERRERA	01/610	CONSORCIO EJIDOS ASOCIADOS (EMP. ARROVILLA Y	-
	Addenda	NO. ADDENDA 1, ADICIÓN DE TIEMPO	VERAGUAS	01/611	CONTRATISTAS GENERALES Y ELECTRICOS, S.A.	-
	Addenda	NO. ADDENDA 1, ADICIÓN DE TIEMPO	HERRERA	01/612	CONSORCIO SAN MARTÍN	-
	Addenda	NO. ADDENDA 1, ADICIÓN DE TIEMPO	CHIRIQUI	01/613	DISTRIBUIDORA Y CONSTRUCTORA ENEDA, S.A.	-
	Addenda	NO. ADDENDA 1, CAMBIO DE PARTIDA(S)	PANAMA	01/614	SIS PANAMA, S.A. (SERVICIOS INTEGRALES Y SUMINISTROS	-
	Addenda	NO. ADDENDA 2, ADICIÓN DE TIEMPO	COCLE	01/615	CONSORCIO OBRAS CIVILES Y SANITARIAS 306	-
	Addenda	NO. ADDENDA 1, ADICIÓN DE TIEMPO	LOS SANTOS	01/616	BCN DISTRIBUCION INC	-
	Addenda	NO. ADDENDA 1, ADICIÓN DE TIEMPO	LOS SANTOS	01/617	CONTRATISTAS GENERALES Y ELECTRICOS, S.A.	-
	Addenda	NO. ADDENDA 2, ADICIÓN DE TIEMPO	VERAGUAS	01/618	CONSORCIO OBRAS CIVILES Y SANITARIAS	-
				01/619		

ANEXO No.10 PROYECTOS DE OBRAS REFRENDADOS EN EL SISTEMA COBE DE LA CONTRALORIA GENERAL
AL 31 DE DICIEMBRE DE 2016 (Continuación)

Entidad	Tipo Documento	Descripción de la Obra	Provincia	No. Contrato/OC	Contratista	Valor
MINISTERIO DE LA PRESIDENCIA - CONSEJO DE SEGURIDAD	Orden de Compra	REPARACION DEL TECHADO PERIMETRAL EN LA LOSA DEL EDIF 88.	PANAMA	01/620		
	Contrato	CONSTRUCCIÓN DEL EDIFICIO #20 DE TECNOLOGÍA Y TECNOLOGÍA AVANZADA DEL CONSEJO DE SEGURIDAD NACIONAL UBICADO EN ANCON QUARRY HEIGHTS.	PANAMA	01/621 01/622 01/623 01/624	EDIFICACIONES Y SERVICIOS MULTIPLES S.A LEADCOM PANAMA, S.A.	48,770.60 1,014,623.74
	Contrato	AMPLIACIÓN CENTRO PARRROQUIAL DE LA IGLESIA DE TOLE	CHIRIQUÍ	01/625	CONSTRUCTORA J & D S.A.	353,172.44
	Contrato	CONSTRUCCIÓN DE CAPILLAS DE SAN JOSÉ, PAN DE AZÚCAR, PERÚ, PIEDRA DE AGUA, Y REHABILITACIÓN DE CAPILLAS DE RIO PIEDRA, LOS GONZÁLEZ Y TIERRA CORTADA.	COCLE VERAGUAS	01/626 01/627	CONSTRUCTORA J & D S.A CONSTRUCTORA J & D S.A.	96,346.74 370,026.37
MINISTERIO DE LA PRESIDENCIA - OFICINA DE ELECTRIFICACIÓN RURAL (OER)	Contrato	DISEÑO, SUMINISTRO, TRANSPORTE, ENTREGA E INSTALACIÓN DE LOS MATERIALES Y EQUIPOS PARA LA LÍNEA DE DISTRIBUCIÓN ELÉCTRICA, TAPAS, ACOMETIDAS ELÉCTRICAS, INSTALACIONES INTERNAS Y LUMINARIAS PÚBLICAS EN DISTINTAS COMUNIDADES DE LAS PROVINCIAS DE CHIRIQUÍ, VERAGUAS Y HERRERA.	NIVEL NACIONAL	01/628 01/629 01/630	ALIKINA PANAMA, S.A.	1,595,425.59
	Contrato	DISEÑO, SUMINISTRO, TRANSPORTE, ENTREGA E INSTALACIÓN DE LOS MATERIALES Y EQUIPOS PARA LA LÍNEA DE DISTRIBUCIÓN ELÉCTRICA, TAPAS, ACOMETIDAS ELÉCTRICAS, INSTALACIONES INTERNAS Y LUMINARIAS PÚBLICAS EN DISTINTAS COMUNIDADES DE LAS PROVINCIAS DE HERRERA Y LOS SANTOS.	NIVEL NACIONAL	01/631	ALIKINA PANAMA, S.A.	565,541.72
	Contrato	DISEÑO, SUMINISTRO, TRANSPORTE, ENTREGA E INSTALACIÓN DE LOS MATERIALES Y EQUIPOS PARA LA LÍNEA DE DISTRIBUCIÓN ELÉCTRICA, TAPAS, ACOMETIDAS ELÉCTRICAS, INSTALACIONES INTERNAS Y LUMINARIAS PÚBLICAS PARA COMUNIDADES DE LA PROVINCIA DE BOCA DEL TORO.	COCLE	01/632	CONSTRUCCIONES ELECTROMECANICAS S.A. (CONELSA)	2,478,597.13
	Contrato	DISEÑO, SUMINISTRO, TRANSPORTE, ENTREGA E INSTALACIÓN DE LOS MATERIALES Y EQUIPOS PARA LA LÍNEA DE DISTRIBUCIÓN ELÉCTRICA, TAPAS, ACOMETIDAS ELÉCTRICAS, INSTALACIONES INTERNAS Y LUMINARIAS PÚBLICAS PARA COMUNIDADES DE LA PROVINCIA DE BOCA DEL TORO 1.	BOCA DEL TORO	01/633	INGELMEC, S.A.	1,304,725.77
	Contrato	DISEÑO, SUMINISTRO, TRANSPORTE, ENTREGA E INSTALACIÓN DE LOS MATERIALES Y EQUIPOS PARA LA LÍNEA DE DISTRIBUCIÓN ELÉCTRICA, TAPAS, ACOMETIDAS ELÉCTRICAS, INSTALACIONES INTERNAS Y LUMINARIAS PÚBLICAS EN COMUNIDADES DE LA PROVINCIA DE CHIRIQUÍ ETAPA 1.	CHIRIQUÍ	01/634	CONSTRUCCIONES ELECTROMECANICAS, S.A. (CONELSA)	1,988,202.13
	Contrato	DISEÑO, SUMINISTRO, TRANSPORTE, ENTREGA E INSTALACIÓN DE LOS MATERIALES Y EQUIPOS PARA LA CONSTRUCCIÓN DE SISTEMAS DE ELECTRIFICACIÓN RURAL PARA DISTINTAS COMUNIDADES UBICADAS EN LAS PROVINCIAS DE PANAMÁ, PANAMÁ OESTE Y COLÓN, RENGLÓN NO.1.	NIVEL NACIONAL	01/635	CONSTRUCCIONES ELECTROMECANICAS, S.A.	1,079,283.94
	Contrato	DISEÑO, SUMINISTRO, TRANSPORTE Y MONTAJE DE INSTALACIONES ELÉCTRICAS INTERNAS PARA VIVIENDAS DE BAJOS RECURSOS EN LA PROVINCIA DE COCLE (ANTON, PENONOME Y LA PINTADA).	COCLE	01/636	EQUIPOS T&D S.A.	220,054.06
	Contrato	DISEÑO, SUMINISTRO, TRANSPORTE, ENTREGA E INSTALACIÓN DE LOS MATERIALES Y EQUIPOS PARA LA LÍNEA DE DISTRIBUCIÓN ELÉCTRICA, TAPAS, ACOMETIDAS ELÉCTRICAS, INSTALACIONES INTERNAS Y LUMINARIAS PÚBLICAS PARA DISTINTOS DISTRITOS EN LAS COMUNIDADES DE VIEJO LOS VALDESES, SAN PEDRITO, EL NAZAL, LAS HUACAS, SANTA ANA Y LOS ÑÓPOS UBICADOS EN LA PROVINCIA DE VERAGUAS, RENGLÓN No. 2.	VERAGUAS	01/637	CONSTRUCCIONES ELECTROMECANICAS, S.A.	1,306,749.03
	Contrato	SUMINISTRO, TRANSPORTE Y ENTREGA DE MATERIALES Y EQUIPOS PARA EL DISEÑO E INSTALACION DE LA LÍNEA DE DISTRIBUCION ELÉCTRICA, TAPAS, ACOMETIDAS ELÉCTRICAS, INSTALACIONES INTERNAS, LUMINARIAS PÚBLICAS PARA LA COMUNIDAD DE CERRO VIEJO A LLANO TORO Y LA COMUNIDAD ALTO DE JESUS TODOS UBICADOS EN LA COMARCAS NGABE BUGLE I.	COMARCA NGOBE BUGLE	01/638	CONELSA	2,601,879.89
	Contrato	SUMINISTRO, INSTALACION Y MONTAJE DE LAS INSTALACIONES ELÉCTRICAS INTERNAS PARA VIVIENDAS DE BAJOS RECURSOS EN LA PROVINCIA DE COLON.	COLON	01/639	CONSORCIO INSTALACIONES ELÉCTRICAS BID	84,163.74
MINISTERIO DE LA PRESIDENCIA - PRODEC	Contrato	SUMINISTRO, INSTALACION Y MONTAJE DE LAS INSTALACIONES ELÉCTRICAS INTERNAS PARA VIVIENDAS DE BAJOS RECURSOS EN LA PROVINCIA DE PANAMA.	NIVEL NACIONAL	01/640	CONSORCIO INSTALACIONES ELÉCTRICAS SID	112,416.50
	Addenda	NO. ADDENDA 2, ADICIÓN DE TIEMPO Y REDUCCIÓN DE MONTO	HERRERA	01/641	ELECTRICOS MANGA, S.A.	353.10
	Addenda	NO. ADDENDA 1, ADICIÓN DE TIEMPO	NIVEL NACIONAL	01/642	ALIKINA PANAMA, S.A.	-
	Addenda	NO. ADDENDA 2, ADICIÓN DE TIEMPO	NIVEL NACIONAL	01/643 01/644	ALIKINA PANAMA, S.A.	-
	Addenda	NO. ADDENDA 3, REDUCCIÓN DE MONTO	HERRERA	01/646 01/647 01/648	COMESA, S.A.	199.04
MINISTERIO DE LA PRESIDENCIA - PROGRAMA DE AYUDA NACIONAL	Contrato	CONSTRUCCION DE CANCHA SINTETICA DE FUTBOL EN VERANILLO SECTOR 18.	PANAMA	01/649	JOSE VEGA CASTRO	395,878.86
	Contrato	MEJORAS A LA RED DE DISTRIBUCIÓN DE AGUA POTABLE EN LA COMUNIDAD DE SAN VICENTE.	DARIEN	01/650	DISEÑOS ARQUITECTONICOS Y CONSTRUCCIONES, S.A.	596,596.69
	Contrato	LIMPIEZA DE ÁREAS CONTAMINADAS Y ESTABILIZACIÓN DE ESTRUCTURAS MINERAS DENTRO DEL PROYECTO MINERO MOLEJÓN, RENGLÓN 1.	COLON	01/651	CONSORCIO BLUEFIN SEROCA AMBIENTAL	1,707,773.50
	Contrato	REHABILITACIÓN DEL COMPLEJO DEPORTIVO DE COLÓN.	COLON	01/652	JMI EUROBUILDING, S.A.	537,325.86
	Contrato	REHABILITACIÓN DE LA COCINA- COMEDOR DE LA ESCUELA EL CACAO.	VERAGUAS	01/653	CONSTRUCTORA J & D S.A	21,875.67
	Contrato	CONSTRUCCIÓN DE COCINA-COMEDOR EN LA ESCUELA PRIMARIA DE SOLOY.	COMARCA NGOBE BUGLE	01/654	VM ORTIZ & ASOCIADOS, S.A.	183,158.33
	Contrato	CONSTRUCCION DE COCINA- COMEDOR EN LA ESCUELA BARRADA LASSONDE.	CHIRIQUÍ	01/655	VM ORTIZ & ASOCIADOS S.A.	120,042.49
	Contrato	"CONSTRUCCIÓN DE COCINA-COMEDOR Y CANCHA MULTUSO TECHADA EN EL C.E.G.B. EL PERÚ".	COCLE	01/656	COCOL, S.A.	245,679.68
	Contrato	CONSTRUCCION DE COCINA-COMEDOR Y CANCHA MULTUSO EN LA ESCUELA IPETI GUANA.	PANAMA	01/657	PLAYA PALENQUE S.A	174,272.64
	Contrato	SUMINISTRO E INSTALACIÓN DE PARQUE INFANTIL PARA EL CENTRO PARVULARIO CAMINITO DEL SABER - IPHE DE CHIRIQUÍ.	CHIRIQUÍ	01/658	VM ORTIZ & ASOCIADOS, S.A.	71,615.10
	Contrato	CONSTRUCCIÓN DE COCINA-COMEDOR EN LA ESCUELA EL VALLE.	CHIRIQUÍ	01/659	VM ORTIZ & ASOCIADOS S.A	101,936.55
	Contrato	MEJORAS A LA CANCHA DE BALONCESTO DE POTUGA DE PARITA.	HERRERA	01/660	COCOL S.A	132,039.12
	Contrato	CONSTRUCCION DE COCINA-COMEDOR EN EL CEBG QUEBRADA PINZON.	BOCA DEL TORO	01/661	PLAYA PALENQUE.S.A.	222,110.84
	Contrato	CONSTRUCCIÓN DE COCINA, COMEDOR EN LA ESCUELA SAN JOSÉ DEL NARANJAL.	COCLE	01/662	H.J. CONSTRUCTORES, S.A.	64,200.00
	Contrato	"CONSTRUCCIÓN DE COCINA-COMEDOR EN EL C.E.B.G BISIRA".	COMARCA NGOBE BUGLE	01/663	PLAYA PALENQUE, S.A.	234,059.17
	Contrato	CONSTRUCCION DE PARQUE INFANTIL EN EL CA CAO.	VERAGUAS	01/664	CONSTRUCTORA J & D S.A	6,986.00
	Contrato	CONSTRUCCION DE CANCHA TECHADA EL CEBG EL ROBLE.	COCLE	01/665	COCOL	135,262.69
	Contrato	REHABILITACIÓN DE CALLE MELCHOR LASSO DE LA VEGA.	COCLE	01/666	CONSTRUCTORA LAO REAL, S.A.	34,097.33
	Contrato	REHABILITACIÓN DE CALLE EN LA BARRADA EL PARAISO.	COCLE	01/667	CONSTRUCTORA DE ASFALTO LAO REAL, S	34,524.11
	Contrato	CONSTRUCCIÓN DE COCINA-COMEDOR EN LA ESCUELA DE CERRO IGLESIA Nº2.	COMARCA NGOBE BUGLE	01/668	VM ORTIZ & ASOCIADOS, S.A.	187,653.40
	Contrato	MEJORAS AL CENTRO BASICO DE SAN MATEO.	CHIRIQUÍ	01/669	CONSTRUCTORA WU S.A.	181,793.00
	Contrato	MEJORAS A LA IGLESIA DE RIO DE JESUS.	VERAGUAS	01/670	GRUPO EMPRENDEDORES EXITOSOS S.A	137,917.49
	Contrato	CONSTRUCCIÓN DE ACUEDUCTO DE LA INDIA.	CHIRIQUÍ	01/671	VM ORTIZ & ASOCIADOS, S.A.	882,412.05
	Contrato	CONSTRUCCION DE CANCHA SINTETICA EN LA ESCUELA SANTA RITA.	PANAMA	01/672	CONSTRUCTORA MORALVA, S.A.	91,619.10
	Contrato	AMPLIACIÓN DEL ACUEDUCTO DE QUEBRADA DEL ROSARIO.	HERRERA	01/673	INGENIERIA Y REMODELACIONES CIVILES, S.A.	116,167.23
	Contrato	MEJORAS AL ACUEDUCTO DE CABUYA.	PANAMA OESTE	01/674	OROBAR S.A.	320,509.06
	Contrato	MEJORAS A LA RED DE DISTRIBUCIÓN DE AGUA POTABLE EN LA COMUNIDAD DE LA MONEDA.	DARIEN	01/675	DISEÑOS ARQUITECTONICOS Y CONSTRUCCION, S.A.	377,212.45
	Contrato	"INTERCONEXIÓN DE LA RED DEL I.D.A.N. CON LA COMUNIDAD DE PLAYA LEONA".	PANAMA OESTE	01/676	GRUPO RURAL, S.A.	287,038.20
	Contrato	MEJORAS AL ACUEDUCTO EL CEBAL, CORREGIMIENTO AROMILLO, DISTRITO DE CAÑAZAS, PROVINCIA DE VERAGUAS.	VERAGUAS	01/677	PROCCAMAR, S.A.	99,617.00
	Contrato	MEJORAS AL ACUEDUCTO DE LA PASERA.	LOS SANTOS	01/678	GRUPO RURAL S.A	138,928.99
Contrato	MEJORAS AL ACUEDUCTO DE LA GORDA.	VERAGUAS	01/679	CLIMACO ANTONIO PINILLA	84,182.25	
Contrato	AMPLIACIÓN DEL ACUEDUCTO DE CHITRE HACIA LAS HUERTAS DEL RÍO LA VILLA.	HERRERA	01/680	COCOL, S.A.	196,947.84	
Contrato	MEJORAS AL ACUEDUCTO DE SAN AGUSTIN.	LOS SANTOS	01/681	CONSTRUCTORA SP S.A	60,872.30	
Contrato	CONSTRUCCION DE ACUEDUCTO DE LAS LAJAS.	COCLE	01/682	GRUPO RURAL S.A	187,678.21	
Contrato	CONSTRUCCION DE ACUEDUCTO LOS MARTINEZ.	COCLE	DC-068-2015	TREBOL SERVICES	162,736.31	
Contrato	CONSTRUCCIÓN DEL ACUEDUCTO DE LA COMUNIDAD DE LOS JAQUITOS ABAJO.	LOS SANTOS	DC-074-2015	H & M BUILDING CORP.	50,397.00	
Contrato	MEJORAS A EL ACUEDUCTO DE LA COMUNIDAD DE EL CHUMAJAL.	LOS SANTOS	DC-076-2015	CONSTRUCTORA S. P. S.A.	39,857.50	

**ANEXO No.10 PROYECTOS DE OBRAS REFRENDADOS EN EL SISTEMA COBE DE LA CONTRALORIA GENERAL
AL 31 DE DICIEMBRE DE 2016 (Continuación)**

Entidad	Tipo Documento	Descripción de la Obra	Provincia	No. Contrato/ OC	Contratista	Valor
	Contrato	MEJORAS AL ACUEDUCTO DE LLANO SÁNCHEZ.	COOLE	DC-164-2015	JMI EUROBUILDING, S.A.	139,545.04
	Contrato	MEJORAS AL ACUEDUCTO DE EL PEDREGOSO.	HERRERA	DC-169-2015	COCOL, S.A.	83,311.70
	Contrato	CONSTRUCCIÓN DE ACUEDUCTO DE LOMA DEL RANCHITO.	HERRERA	DC-176-2015	INGENIERIA Y REMODELACIONES CIVILES, S.A.	51,496.37
	Contrato	REHABILITACION DE CALLE PRINCIPAL DE AGUAS BLANCAS.	COOLE	DC-175-2015	CONSTRUCTORA HERMANOS FERNANDEZ HDALGO S.A.	346,166.94
	Contrato	REHABILITACIÓN DE CALLE BARRIOS UNIDOS - EL MONTERO.	COOLE	DC-162-2015	CONSTRUCTORA HERMANOS FERNANDEZ HDALGO, S.A.	262,581.71
	Contrato	MEJORAS A LA RED DE DISTRIBUCION DE AGUA POTABLE EN LA COMUNIDAD DE NANCANOR.	DARIEN	DC-078-2015	JMI EUROBUILDING, S.A.	236,914.06
	Contrato	CONSTRUCCIÓN DE ACUEDUCTO RURAL EN EL SECTOR LAS PEÑITAS DE CHUMICAL.	COOLE	DC-064-2015	OROBAR,S.A.	80,457.46
	Addenda	NO. ADDENDA 1, ADICIÓN DE TIEMPO	CHIRIQUI	DC-434-2013	CONSTRUCTORA RODSA	-
	Addenda	NO. ADDENDA 3, ADICIÓN DE TIEMPO	CHIRIQUI	DC-233-2013	VODA SOLUTIONS, S.A.	-
	Addenda	NO. ADDENDA 2, ADICIÓN DE TIEMPO	COLON	DC-219-2013	CIVIL WORK, S.A.	-
	Addenda	NO. ADDENDA 1, ADICIÓN DE TIEMPO	CHIRIQUI	DC-435-2013	CONSTRUCTORA RODSA, S.A.	-
	Addenda	NO. ADDENDA 5, REDUCCIÓN DE MONTO	NIVEL NACIONAL	212-2010	ADMINISTRACION DE CONSTRUCCIONES CIVILES (AOC)	66,858.30
	Addenda	NO. ADDENDA 7, ADICIÓN DE TIEMPO	COLON	AL-093-2012	INVERSIONES LOS TRES, S.A.	-
	Addenda	NO. ADDENDA 5, ADICIÓN DE TIEMPO	PANAMA	DC-287-2013	SALES & MAINTENANCE WORKS CORP. S.A.	-
	Addenda	NO. ADDENDA 4, ADICIÓN DE TIEMPO	PANAMA	DC-291-2013	MULTIPROYECTOS DE AZUERO, S.A.	-
	Addenda	NO. ADDENDA 5, ADICIÓN DE TIEMPO	PANAMA	DACP-156-12	CONALVIAS, S.A.	-
	Addenda	NO. ADDENDA 3, ADICIÓN DE TIEMPO	PANAMA	daap-332-2013	INVERSIONES JP PANAMÁ, S.A.	-
	Addenda	NO. ADDENDA 5, ADICIÓN DE TIEMPO	PANAMA	DACP-226-13	CONALVIAS CONSTRUCCIONES S.A.S. SUCURSAL PANAMA	-
	Addenda	NO. ADDENDA 5, ADICIÓN DE TIEMPO	PANAMA	DCP-442-13	CONALVIAS CONSTRUCCIONES S.A.S. SUCURSAL PANAMA	-
	Addenda	NO. ADDENDA 1, ADICIÓN DE TIEMPO	PANAMA OESTE	DACP-109-2013	CALYPSO INVESTMENT CORP.	-
	Addenda	NO. ADDENDA 2, ADICIÓN DE TIEMPO	CHIRIQUI	DC-232-2013	VODA SOLUTIONS, S.A.	-
	Addenda	NO. ADDENDA 5, ADICIÓN DE TIEMPO	PANAMA	DC-288-2013	CONTRATISTAS GENERALES Y ELECTRICOS, S.A.	-
	Addenda	NO. ADDENDA 1, ADICIÓN DE MONTO Y TIEMPO	COLON	DACP-048-2013	MANTENIMIENTO DE CAMINOS, S.A.	15,846.94
	Addenda	NO. ADDENDA 3, ADICIÓN DE TIEMPO	COOLE	DACP-175-2012	SERVICIOS GENERALES ASOCIADOS DE PANAMA, S.A.	-
	Addenda	NO. ADDENDA 2, ADICIÓN DE TIEMPO	CHIRIQUI	DC-235-2013	VODA SOLUTIONS, S.A.	-
	Addenda	NO. ADDENDA 3, ADICIÓN DE TIEMPO	PANAMA OESTE	DACP-142-2013	CORPORACIÓN BETA, S.A.	-
	Addenda	NO. ADDENDA 3, ADICIÓN DE TIEMPO	VERAGUAS	072/2010	DISEÑO ARQUITECTONICO Y CONSTRUCCIONES S.A	-
	Addenda	NO. ADDENDA 1, ADICIÓN DE TIEMPO	CHIRIQUI	DC-433-2013	CONSTRUCTORA RODSA	-
	Addenda	NO. ADDENDA 3, ADICIÓN DE MONTO Y TIEMPO	COOLE	DC-449-2013	CONSTRUCTORA RODSA S.A	258,699.75
	Addenda	NO. ADDENDA 1, CAMBIO DE PARTIDA(S)	VERAGUAS	DC-012-2015	CONSTRUCTORA S.P., S.A.	-
	Addenda	NO. ADDENDA 1, CAMBIO DE PARTIDA(S)	PANAMA OESTE	DC-057-2015	VM ORTIZ ASOCIADOS S A	-
	Addenda	NO. ADDENDA 1, CAMBIO DE PARTIDA(S)	COOLE	DC-096-2015	JMI EUROBUILDING, S.A.	-
	Addenda	NO. ADDENDA 1, CAMBIO DE PARTIDA(S)	PANAMA	DC-082-2015	COMPANIA ESPECIALIZADA, S.A.	-
	Addenda	NO. ADDENDA 1, CAMBIO DE PARTIDA(S)	PANAMA	DC-081-2015	COMPANIA ESPECIALIZADA, S.A.	-
	Addenda	NO. ADDENDA 1, ADICIÓN DE TIEMPO Y REDUCCIÓN DE MONTO	PANAMA	DC-023-2015	CONSTRUCTORA MORALVA, S.A.	6,099.00
	Addenda	NO. ADDENDA 2, ADICIÓN DE TIEMPO	COLON	DC-063-2014	VODA SOLUTIONS, S.A.	0.00
	Addenda	NO. ADDENDA 2, ADICIÓN DE TIEMPO Y REDUCCIÓN DE MONTO	VERAGUAS	DC-257-2013	CONCEP S.A.S	1,727.31
	Addenda	NO. ADDENDA 2, ADICIÓN DE TIEMPO	COLON	DC-057-2014	VODA SOLUTIONS, S.A.	-
	Addenda	NO. ADDENDA 1, CAMBIO DE PARTIDA(S)	COOLE	DC-113-2015	GRUPO RURAL, S.A.	-
	Addenda	NO. ADDENDA 2, ADICIÓN DE TIEMPO	COLON	DC-055-2014	VODA SOLUTIONS	-
	Addenda	NO. ADDENDA 2, ADICIÓN DE TIEMPO Y REDUCCIÓN DE MONTO	VERAGUAS	DC-263-2013	SOCIEDAD CONSTRUCCIONES CIVILES ESTUDIOS Y	76,443.44
	Addenda	NO. ADDENDA 1, CAMBIO DE PARTIDA(S)	CHIRIQUI	DC-140-2015	VM ORTIZ & ASOCIADOS S A	0.00
	Addenda	NO. ADDENDA 2, ADICIÓN DE TIEMPO Y REDUCCIÓN DE MONTO	HERRERA	DC-203-2013	ELECTRICOS MANGA, S.A.	2,148.56
	Addenda	NO. ADDENDA 1, CAMBIO DE PARTIDA(S)	PANAMA	DC-071-2015	JOSE VEGA CASTRO	-
	Addenda	NO. ADDENDA 3, ADICIÓN DE TIEMPO	CHIRIQUI	DC-386-2013	INTER COASTAL CONSTRUCTOR INC	-
	Addenda	NO. ADDENDA 1, CAMBIO DE PARTIDA(S)	DARIEN	DC-145-2015	DISEÑOS ARQUITECTONICOS Y CONSTRUCCIONES, S.A.	-
	Addenda	NO. ADDENDA 1, ADICIÓN DE TIEMPO	PANAMA	DC-033-2015	CONSTRUCTORA MORALVA, S.A.	-
	Addenda	NO. ADDENDA 6, ADICIÓN DE TIEMPO	PANAMA	DCP-442-13	CONALVIAS CONSTRUCCIONES S.A.S. SUCURSAL PANAMA	-
	Addenda	NO. ADDENDA 3, ADICIÓN DE TIEMPO	CHIRIQUI	DC-236-2013	VODA SOLUTIONS, S.A.	-
	Addenda	NO. ADDENDA 4, ADICIÓN DE TIEMPO	CHIRIQUI	DC-030-2013	PAN AMERICA CONSTRUCTION, CORP.	-
	Addenda	NO. ADDENDA 2, ADICIÓN DE MONTO Y TIEMPO	PANAMA OESTE	DC-057-2015	VM ORTIZ ASOCIADOS S A	20,689.56
	Addenda	NO. ADDENDA 6, ADICIÓN DE TIEMPO Y REDUCCIÓN DE MONTO	PANAMA	DACP-156-12	CONALVIAS, S.A.	1,342,962.03
	Addenda	NO. ADDENDA 1, ADICIÓN DE TIEMPO	VERAGUAS	DC-079-2015	OROBAR,S.A.	0.00
	Addenda	NO. ADDENDA 2, ADICIÓN DE TIEMPO Y REDUCCIÓN DE MONTO	VERAGUAS	DC-261-2013	SOCIEDAD CONSTRUCCIONES CIVILES ESTUDIOS Y	7,897.05
	Addenda	NO. ADDENDA 2, ADICIÓN DE TIEMPO	COOLE	DC-113-2015	GRUPO RURAL, S.A.	-
	Addenda	NO. ADDENDA 1, ADICIÓN DE TIEMPO	LOS SANTOS	DC-025-2015	H&M BUILDING CORP.	-
	Addenda	NO. ADDENDA 4, ADICIÓN DE TIEMPO	PANAMA	DC-403-2013	LEVANTINA INGENIERIA Y CONSTRUCCION	-
	Addenda	NO. ADDENDA 2, ADICIÓN DE TIEMPO	HERRERA	DC-209-2013	ELECTRICOS MANGA S.A	-

**ANEXO No.10 PROYECTOS DE OBRAS REFRENDADOS EN EL SISTEMA COBE DE LA CONTRALORIA GENERAL
AL 31 DE DICIEMBRE DE 2016 (Continuación)**

Entidad	Tipo Documento	Descripción de la Obra	Provincia	No. Contrato/ OC	Contratista	Valor
MINISTERIO DE LA PRESIDENCIA - SEDE	Orden de Compra	SUMINISTRO DE MATERIALES Y MANO DE OBRA REMODELACION Y ADECUACION DEL COMEDOR DE LOS EMPLEADOS EN LA SEDE DE LA DIRECCION DE CARRERA ADMINISTRATIVA.	PANAMA	4200037243	WHALEN INVESTORS CORP.	21,765.90
	Contrato	CONSTRUCCION DE 10 CANCHAS DE FUTBOL DE GRAMA SINTETICA Y 3 CANCHAS MULTIFUNCIONALES (CANCHAS DE GRAMA SINTETICA: LA PULIDA, EL PINACULO, LAS TRANCAS, RIO PALOMO, EL PALON, ALTOS DE LA TORRE, ESC. MATL LUTHER KING, CARCEL DE TNAJITAS, COF DE TNAJITA Y EL PUEBLITO. CANCHAS MULTIFUNCIONALES: DON BOSCO, LA TURIN Y MAMEY).	PANAMA	78-2015	RJ INVERSIONES, S.A.	832,936.42
	Contrato	CONSTRUCCION DE 8 CANCHAS DEPORTIVAS, CORRESPONDIENTES A DOS CANCHAS DE GRAMA SINTETICA Y SEIS CANCHAS MULTIFUNCIONALES (CANCHAS DE GRAMAS SINTETICAS: EN VEREDA TOPAJO Y BARRIDA TORRUSTA) Y MULTIFUNCIONALES EN UNA EN LOS ANDES 2, DOS EN COMUNIDAD DE DON BOSCO-LA PROVIDENCIAS, UNA EN CERRO VIENTO RURAL, UNA EN LOS SOPRANOS CALLE 3RA Y UNA EN SECTOR DE MONTE OSCURO EN CALLE 9NA).	PANAMA	77-2015	CONSTRUCTORA PACIFICO ATLANTICO, S.	533,946.48
	Contrato	CONSTRUCCION DE 9 UNIDADES SANITARIAS EN EL CORREGIMIENTO DE BOCA CHICA Y 132 UNIDADES SANITARIAS EN EL CORREGIMIENTO DE HORCONDO, DISTRITO DE SAN LORENZO, PROVINCIA DE CHIRIQUI.	CHIRIQUI	COC-11-16	J.E. CONSTRUCTORES, S.A.	497,152.50
	Contrato	ESTUDIO, DISEÑO, CONSTRUCCION Y PUESTA EN SERVICIO DE LA ZONA PAGA, ADECUACION VIAL, MEJORA DE ESPACIOS PUBLICOS EN EL AREA DE SAN ISIDRO, CORREGIMIENTO DE OMAR TORRUIS, DISTRITO DE SAN MIGUELITO.	PANAMA	COC-01-16	CONSORCIO CCA/CP/MDM	28,525,206.00
	Contrato	CONSTRUCCION DE 600 UNIDADES SANITARIAS EN EL CORREGIMIENTO DE SALAMANCA, DISTRITO DE COLÓN, PROVINCIA DE COLÓN.	COLON	COC-15-16	GRUPO CEM, S.A.	2,065,840.44
	Contrato	CONSTRUCCION DE 339 UNIDADES SANITARIAS EN EL CORREGIMIENTO DE ATALAYA, DISTRITO DE ATALAYA, PROVINCIA DE VERAGUAS.	VERAGUAS	COC-07-16	SIS PANAMA	1,117,344.00
	Contrato	CONSTRUCCION DE 297 UNIDADES SANITARIAS EN EL CORREGIMIENTO DE LA PAIVA, DISTRITO DE OLÁ, PROVINCIA DE COCLE.	COCLE	COC-08-16	SIS PANAMA	1,009,552.00
	Contrato	CONSTRUCCION DE 451 UNIDADES SANITARIAS EN EL CORREGIMIENTO DE SANTA ANA, DISTRITO DE LOS SANTOS, PROVINCIA DE LOS SANTOS.	LOS SANTOS	COC-24-16	CONSTRUCTORA JHISSELL, S.A.	1,587,520.18
	Contrato	CONSTRUCCION DE 869 UNIDADES SANITARIAS EN EL CORREGIMIENTO DE SONÁ, DISTRITO DE SONÁ, PROVINCIA DE VERAGUAS.	VERAGUAS	COC-16-16	INVERSIONES ZHONG QIU, S.A.	2,673,707.54
	Contrato	ESTUDIO, DISEÑO Y CONSTRUCCION DEL INSTITUTO TÉCNICO SUPERIOR DEL ESTE (ITSE), PROVINCIA DE PANAMÁ.	PANAMA	COC-002-2016	CONSORCIO ITSE	180,759,641.32
	Contrato	CONSTRUCCION DE 162 UNIDADES SANITARIAS EN EL CORREGIMIENTO DE CAPURÍ, DISTRITO DE LOS POZOS, PROVINCIA DE HERRERA.	HERRERA	COC-10-16	CONSTRUCTORES, S.A.	606,443.23
	Contrato	CONSTRUCCION DE TANQUE PARA ACUEDUCTO EN EL MEJIA ABAJO.	HERRERA	DC-149-2015	CONSTRUCTORA J D S A	35,000.00
	Contrato	MEJORAS DEL ACUEDUCTO EL ESPAVENTO.	VERAGUAS	DC-041-2015	CLIMACO PINILLA	20,704.50
	Contrato	CONSTRUCCION DE 277 UNIDADES SANITARIAS EN EL CORREGIMIENTO DE LA ERMITA, DISTRITO DE SAN CARLOS, PROVINCIA DE PANAMÁ OESTE.	PANAMA OESTE	COC-86-15	TRANSPORTE Y EQUIPO ESCOBAR, S.A.	974,486.00
	Contrato	MEJORAS AL ACUEDUCTO DE COROZAL.	LOS SANTOS	DC-042-2015	OM IMPORT S.A.	22,047.35
	Contrato	CONSTRUCCION DE PARQUE EN LA COMUNIDAD EN EL MUÑOZ.	LOS SANTOS	DC-111-2015	CONSTRUCTORA SP S A	79,367.25
	Contrato	MEJORAS AL ACUEDUCTO EL MANANTIAL.	LOS SANTOS	DC-094-2015	CONSTRUCTORA SP S A	71,270.56
	Contrato	MEJORAS AL ACUEDUCTO DE OBNEGA VIEJA.	COCLE	DC-163-2015	JMI EUROBUILDING	91,137.52
	Contrato	MEJORAS AL ACUEDUCTO DE LOS VALDESES.	VERAGUAS	DC-065-2015	CLIMACO ANTONIO PINILLA	65,917.35
	Contrato	SUMINISTRO E INSTALACION Y MONTAJE DE INSTALACIONES ELECTRICAS INTERNAS PARA VIVIENDA DE BAJO RECURSOS EN LA PROVINCIA DE BOCAS DEL TORO.	BOCAS DEL TORO	018-PERS II-2016	EQUIPO T&D S A	142,453.38
	Contrato	ESTUDIO, DISEÑO, CONSTRUCCION, MANTENIMIENTO Y OPERACION DEL SISTEMA DE ACUEDUCTO DE LA COMUNIDAD DE GUABAS ARRIBA, CORREGIMIENTO DE ANTON (CABECERA), PROVINCIA DE COCLE.	COCLE	coc-52-16	INFO CLASS PANAMA, S.A.	699,000.00
	Contrato	CONSTRUCCION DE LA CASA DE GOBIERNO DE BARRIOS UNIDOS, EN EL CORREGIMIENTO DE BARRIOS UNIDOS, DISTRITO DE AGUADULCE, PROVINCIA DE COCLE (DESCENTRALIZACION)	COCLE	01	JMI EUROBUILDING, S.A.	299,576.35
	Contrato	CONSTRUCCION DE 182 UNIDADES SANITARIAS EN EL CORREGIMIENTO DE CHUPAMPA, DISTRITO DE SANTA MARIA, PROVINCIA DE HERRERA.	HERRERA	coc-21-16	J.E. CONSTRUCTORES, S.A.	652,869.58
	Contrato	SUMINISTRO, TRANSPORTE Y ENTREGA DE MATERIALES Y EQUIPOS PARA EL DISEÑO E INSTALACION DE LA LINEA DE DISTRIBUCION ELECTRICA, INSTALACIONES INTERNAS Y LUMINARIAS PUBLICAS PARA LAS COMUNIDADES DE CERRO VIEJO A LLANO NOPO Y LA COMUNIDAD DE ALTO DE JESUS.	COMARCA NGOBE BUGLE	012-06F-2016	CONSTRUCCIONES ELECTROMECANICAS, S.A. (CONELSA)	2,601,879.89
	Contrato	CONSTRUCCION DE 277 UNIDADES SANITARIAS EN EL CORREGIMIENTO DE SAN BARTOLO, DISTRITO DE LA MESA, PROVINCIA DE VERAGUAS.	VERAGUAS	COC-53-16	INVERSIONES Y CONSTRUCCIONES BERSA PANAMA S A	899,910.00
	Contrato	CONSTRUCCION DE 899 UNIDADES SANITARIAS (INCLUYEN 6 UNIDADES PARA DISCAPACITADOS) EN EL CORREGIMIENTO DE PEDREGAL, DISTRITO DE DAVID, PROVINCIA DE CHIRIQUI.	CHIRIQUI	COC-64-16	INFO CLASS PANAMA, S.A.	2,669,028.14
	Contrato	CONSTRUCCION DE 344 UNIDADES SANITARIAS (INCLUYEN 10 UNIDADES ESPECIALES) EN EL CORREGIMIENTO DE SAN LORENZO, DISTRITO DE SAN LORENZO, PROVINCIA DE CHIRIQUI.	CHIRIQUI	COC-75-16	GRUPO CEM, S.A.	1,112,836.56
	Contrato	CONSTRUCCION DE 348 UNIDADES SANITARIAS EN EL CORREGIMIENTO DE RÍO IGLESIAS, DISTRITO DE CHEPIGANA, PROVINCIA DE DARIÉN.	DARIEN	COC-26-16	RAYET CONSTRUCCION, S.A.	1,096,200.00
	Contrato	CONSTRUCCION DE 792 UNIDADES SANITARIAS EN EL CORREGIMIENTO DE EL BAMPALME, DISTRITO DE CHANGUINOLA, PROVINCIA DE BOCAS DEL TORO.	BOCAS DEL TORO	COC-33-16	GRUPO CEM, S.A.	2,633,402.85
	Contrato	CONSTRUCCION DE 284 UNIDADES SANITARIAS EN EL CORREGIMIENTO DE LA ARENA, DISTRITO DE CHITRE, PROVINCIA DE HERRERA.	HERRERA	COC-28-16	ADMINISTRACION Y SUPERVISION DE OBRAS CIVILES	996,422.52
	Contrato	ESTUDIO, DISEÑO, CONSTRUCCION DE OBRAS PARA EL MEJORAMIENTO DEL SISTEMA DE ACUEDUCTO EN LAS COMUNIDADES DE LLANO BAJO (CENTRO Y ARRIBA) Y CONSTRUCCION DE 184 UNIDADES SANITARIAS (INCLUYENDO 7 UNIDADES ESPECIALES) EN EL CORREGIMIENTO DE LLANO BAJO, DISTRITO DE GUARARÉ, PROVINCIA DE LOS SANTOS.	LOS SANTOS	COC-71-16	CONSTRUCTORA PACIFICO ATLANTICO, S.	1,288,280.00
	Contrato	CONSTRUCCION DE MURO DE GAVIONES EN EL CRISOL.	PANAMA	DC-007-2016	INVERSIONES SOLABED S A	87,289.46
	Contrato	MEJORAS A LOS PARQUES DEL CORREGIMIENTO DE BOQUERON EN EL DISTRITO BOQUERON, DEL CORREGIMIENTO DE RIO SERENO EN EL DISTRITO DE RENOVAMIENTO Y DEL CORREGIMIENTO DE DIVIOLA EN EL DISTRITO DE ALANJE, EN LA PROVINCIA DE CHIRIQUI.	CHIRIQUI	COC-58-16	RODEBA, S.A.	503,500.00
	Addenda	NO. ADDENDA 1, CAMBIO DE PARTIDA(S)	LOS SANTOS	DC-072-2015	COCOL S.A	-
	Addenda	NO. ADDENDA 2, ADICIÓN DE TIEMPO	HERRERA	83 (2013)	CONSORCIO HR, S.A.	-
	Addenda	NO. ADDENDA 4, ADICIÓN DE TIEMPO	PANAMA OESTE	44(2012)	CONSORCIO HPC-CONTRATAS-P&V, S.A.	-

**ANEXO No.10 PROYECTOS DE OBRAS REFRENDADOS EN EL SISTEMA COBE DE LA CONTRALORIA GENERAL
AL 31 DE DICIEMBRE DE 2016 (Continuación)**

Entidad	Tipo Documento	Descripción de la Obra	Provincia	No. Contrato/ OC	Contratista	Valor
MINISTERIO DE OBRAS PUBLICAS - SEDE	Contrato	REHABILITACIÓN DEL CAMINO LAS PIPAS - LLANA ARRIBA - LA PITALOZA - LA MESA, EN LAS PROVINCIAS DE HERRERA Y LOS SANTOS.	NIVEL NACIONAL	AL-1-66-15	CONSTRUCTORA MECO, S.A.	13,839,561.73
	Contrato	DISEÑO Y CONSTRUCCIÓN DE LA REHABILITACIÓN Y ENSANCHE DE LA CARRETERA PEDREGAL-GONZALLO-TRANSISTMICA.	PANAMA	AL-1-67-15	CONSTRUCTORA MECO, S.A.	96,934,765.60
	Contrato	CANALIZACION DEL RIO MATIAS HERNANDEZ EN EL SECTOR DE AUTOMOTOR, DISTRITO DE SAN MIGUELITO PROVINCIA DE PANAMA.	PANAMA	AL-1-65-15	TRANSEQ, S.A.	4,938,373.18
	Contrato	DISEÑO Y CONSTRUCCIÓN DE PUENTES VEHICULARES SOBRE EL RIO POTRERO, EN EL CORREGIMIENTO DE BURLUNGA, DISTRITO DE ARRAUJÁN.	PANAMA OESTE	AL-1-59-15	ITECPA, S.A.	1,573,255.31
	Contrato	CONSTRUCCIÓN DE LOS PUENTES VEHICULARES SOBRE RÍO SONGO Y QUEBRADA CAÑA BLANCA EN LA RUTA PACORA-SAN MARTÍN, PROVINCIA DE PANAMÁ.	PANAMA	AL-1-68-15	CONSORCIO IP-DCI	1,000,000.00
	Contrato	MEJORAMIENTO DE LA CALZADA DEL CAMINO BUENA VISTA - MONTERRICO, MONTERRICO - BARRALES Y MONTERRICO - SANTA BÁRBARA - TRINIDAD, PROVINCIA DE DARIÉN.	DARIEN	AL-2-48-15	BAGATRAC, S.A.	6,654,858.58
	Contrato	REHABILITACIÓN CAMINO CRUCE SANTA RITA - AGUA CALTE - CERRO COLORADO, PROVINCIA DE CHIRIQUÍ	CHIRQUI	AL-1-04-16	ININCO, S.A.	8,965,820.41
	Contrato	REHABILITACIÓN DE LOS CAMINOS DE TOLÉY SAN LORENZO, PROVINCIA DE CHIRIQUÍ	CHIRQUI	AL-1-05-16	ASFALTOS PANAMENOS S.A.	13,458,000.00
	Contrato	ASFALTANDO TU CIUDAD (TRABAJANDO POR TU BARRIO) EN LAS DIVISIONES DE METROVIAL DM1, METROVIAL DM2 Y METROVIAL DM3, ÁREA CANALERA, PANAMÁ OESTE 2, PANAMÁ OESTE 1A, PANAMÁ OESTE 1B, PARA EL RENGLÓN 1.	NIVEL NACIONAL	AL-1-06-16	CONSTRUCTORA MECO, S.A.	10,666,611.24
	Contrato	ASFALTANDO TU CIUDAD (TRABAJANDO POR TU BARRIO) EN LAS DIVISIONES DE METROVIAL DM1, METROVIAL DM2 Y METROVIAL DM3, ÁREA CANALERA, PANAMA OESTE 2, PANAMA OESTE 1A, PANAMA OESTE 1B, PARA EL RENGLON 6.	PANAMA OESTE	AL-1-09-16	TRANSCARIBE TRADING, S.A.	7,170,144.90
	Contrato	ASFALTANDO TU CIUDAD (TRABAJANDO POR TU BARRIO) EN LAS DIVISIONES DE METROVIAL DM1, METROVIAL DM2 Y METROVIAL DM3, ÁREA CANALERA, PANAMÁ OESTE 2, PANAMÁ OESTE 1A, PANAMÁ OESTE 1B, RENGLÓN 4.	PANAMA	AL-1-07-16	CONSORCIO TRANSEQ - ESTRELLA	9,316,262.84
	Contrato	ASFALTANDO TU CIUDAD (TRABAJANDO POR TU BARRIO) EN LAS DIVISIONES DE METROVIAL DM1, METROVIAL DM2 Y METROVIAL DM3, ÁREA CANALERA, PANAMA OESTE 2, PANAMA OESTE 1A, PANAMA OESTE 1B, PARA EL RENGLON 5 (CORRESPONDE A PANAMA OESTE 1A QUE COMPRENDE LOS CORREGIMIENTOS DE AMADOR, AROSSEMANA, BARRIO BALBOA, BARRIO COLÓN, EL ARADO, EL COCO, FEUILLET, GUADALUPE, HERRERA, HURTADO, ITURRALDE, LA REPRESA, LOS DÍAZ, MENDOZA, OBALDÍA, FLAY A LEONA, PUERTO CAMITO Y SANTA RITA).	PANAMA OESTE	AL-1-08-16	CONSORCIO TRANSEQ-ESTRELLA	6,824,845.20
	Contrato	PROYECTO DE ESTUDIO, DISEÑO Y CONSTRUCCIÓN PARA LA REHABILITACIÓN DE CAMINOS RURALES EN LAS PROVINCIAS DE VERAGUAS, CHIRIQUÍ Y COMARCA NGOBE BUGLE, RENGLÓN 7 (MANTENIMIENTO 24 MESES).	NIVEL NACIONAL	AL-1-32-16	BAGATRAC, S.A.	4,838,494.91
	Contrato	PROYECTO DE ESTUDIO, DISEÑO Y CONSTRUCCIÓN PARA LA REHABILITACIÓN DE CAMINOS RURALES EN LAS PROVINCIAS DE VERAGUAS, CHIRIQUÍ Y COMARCA NGOBE BUGLE	NIVEL NACIONAL	AL-1-30-16	CONSTRUCTORA MECO S.A.	8,447,923.42
	Contrato	PROYECTO DE ESTUDIO, DISEÑO Y CONSTRUCCIÓN PARA LA REHABILITACIÓN DE CAMINOS RURALES EN LAS PROVINCIAS DE VERAGUAS, CHIRIQUÍ Y COMARCA NGOBE BUGLE, RENGLON 1 (MANTENIMIENTO DE 24 MESES).	NIVEL NACIONAL	AL-1-26-16	CONSORCIO CENTRALVIAS CAMINOS RURALES 2016	14,419,070.64
	Contrato	PROYECTO DE ESTUDIO, DISEÑO Y CONSTRUCCIÓN PARA LA REHABILITACIÓN DE CAMINOS RURALES EN LAS PROVINCIAS DE VERAGUAS, CHIRIQUÍ Y COMARCA NGOBE BUGLE, RENGLÓN 4 (MANTENIMIENTO 24 MESES).	NIVEL NACIONAL	AL-1-29-16	CONSTRUCTORA MECO, S.A.	10,232,040.88
	Contrato	PROYECTO DE ESTUDIO, DISEÑO Y CONSTRUCCIÓN PARA LA REHABILITACIÓN DE CAMINOS RURALES EN LAS PROVINCIAS DE VERAGUAS, CHIRIQUÍ Y COMARCA NGOBE BUGLE, RENGLON 6 (MANTENIMIENTO POR 24 MESES).	NIVEL NACIONAL	AL-1-31-16	C & T CONSTRUYE	7,259,950.00
	Contrato	PROYECTO DE ESTUDIO, DISEÑO Y CONSTRUCCIÓN PARA LA REHABILITACIÓN DE CAMINOS RURALES EN LAS PROVINCIAS DE VERAGUAS, CHIRIQUÍ Y COMARCA NGOBE BUGLE, RENGLON 3 (MANTENIMIENTO DE 24 MESES).	NIVEL NACIONAL	AL-1-28-16	CONSTRUCTORA NORBERTO ODEBRECHT	5,154,950.13
	Contrato	DISEÑO Y CONSTRUCCIÓN DE LA CARRETERA EL GUABAL - RÍO LUIS - CALVO/EBORA, PROVINCIA DE VERAGUAS.	VERAGUAS	AL-1-21-16	ASOCIACIÓN ACCIDENTAL TRANSEQ-CONCOR-ITECPA	37,522,800.00
	Contrato	PROYECTO DE ESTUDIO, DISEÑO Y CONSTRUCCIÓN PARA LA REHABILITACIÓN DE CAMINOS RURALES EN LAS PROVINCIAS DE VERAGUAS, CHIRIQUÍ Y COMARCA NGOBE BUGLE, RENGLON 2 (MANTENIMIENTO DE 24 MESES).	NIVEL NACIONAL	AL-1-27-16	CONSTRUCTORA NORBERTO ODEBRECHT	22,456,346.87
	Contrato	ASFALTANDO TU CIUDAD (TRABAJANDO POR TU BARRIO) EN LAS DIVISIONES DE METROVIAL DM2 Y METROVIAL DM3, ÁREA CANALERA, RENGLÓN 2.	PANAMA	AL-1-34-16	TRANSCARIBE TRADING, S.A.	5,715,043.34
	Contrato	ASFALTANDO TU CIUDAD (TRABAJANDO POR TU BARRIO) EN LAS DIVISIONES DE METROVIAL DM2 Y METROVIAL DM3, ÁREA CANALERA, RENGLÓN 1.	PANAMA	AL-1-33-16	TRANSCARIBE TRADING, S.A.	7,450,337.66
	Contrato	ASFALTANDO TU CIUDAD (TRABAJANDO POR TU BARRIO) EN LAS DIVISIONES DE SAN MIGUELITO, PANAMÁ NORTE Y PANAMÁ ESTE, RENGLÓN 3 (PANAMÁ ESTE).	PANAMA	AL-1-20-16	TRANSCARIBE TRADING, S.A.	4,175,439.60
	Contrato	ASFALTANDO TU CIUDAD (TRABAJANDO POR TU BARRIO) DIVISIONES DE SAN MIGUELITO, PANAMÁ NORTE, PANAMÁ ESTE, RENGLÓN 1 (SAN MIGUELITO).	PANAMA	AL-1-18-16	CONSTRUCTORA MECO, S.A.	10,349,197.58
	Contrato	ASFALTANDO TU CIUDAD (TRABAJANDO POR TU BARRIO) DIVISIONES DE SAN MIGUELITO, PANAMÁ NORTE, PANAMÁ ESTE, RENGLÓN 2 (PANAMÁ NORTE).	PANAMA	AL-1-19-16	CONSTRUCTORA MECO, S.A.	9,811,807.16
	Contrato	DISEÑO Y CONSTRUCCIÓN DEL CAMINO SAN FELIX - HATO CULANTRO, COMARCA NGOBE BUGLE	CHIRQUI	AL-1-40-16	ASFALTOS PANAMENOS, S.A.	12,090,000.00
	Contrato	SERVICIO DE REPARACIÓN DE PAVIMENTOS.	PANAMA	AL-2-48-16	PAVIMENTOS ESPECIALIZADOS S.A.	975,293.64
	Contrato	DISEÑO Y CONSTRUCCIÓN DEL CAMINO EL CRISTO - EL HATO, PROVINCIA DE COCLE	COCLE	AL-1-54-16	CONSTRUCTORA ROOSA, S.A.	3,906,807.89
	Contrato	DISEÑO Y CONSTRUCCIÓN DE LOS CAMINOS: EL PEPINO - CIRICITO, (EL PEPINO - CIRICITO)- LOS CEDROS DEL LA GO Y (EL PEPINO - CIRICITO) - EL CONGO.	COLON	AL-1-55-16	CONSTRUCTORA MECO, S.A.	7,626,434.96
	Contrato	DISEÑO Y CONSTRUCCIÓN PARA LA REHABILITACIÓN DE LA VÍA LA ARENA - FESÉ Y REHABILITACIÓN DE LAS CARRETERAS: CIRCUNVALACIÓN VILLA FLOR - EL PALMARO - JAZMIN Y DE LA INTERSECCIÓN HACIA FESÉ- LAS CABRAS - SAN LUIS, PROVINCIA DE HERRERA Y LOS SANTOS.	NIVEL NACIONAL	AL-1-69-16	ASOCIACIÓN ACCIDENTAL C & C CONSTRUYE	26,964,310.00
	Contrato	PROYECTO DE ESTUDIO, DISEÑO Y CONSTRUCCIÓN PARA LA REHABILITACIÓN DE CAMINOS DEL DISTRITO DE CAPRA.	PANAMA OESTE	AL-1-64-16	CONSORCIO CENTRALMIK	34,045,788.14
	Contrato	MANTENIMIENTO DE CARRETERA PANAMERICANA, TRAMO: CHORRERA-SAN CARLOS, PROVINCIA DE PANAMÁ OESTE.	PANAMA OESTE	AL-1-77-16	FCC CONSTRUCCION AMERICA, S.A.	8,831,730.52
	Contrato	DISEÑO Y CONSTRUCCIÓN DE LOS CAMINOS CHIGUIRÍ ARRIBA - BOCA LA MINA Y CHIGUIRÍ ARRIBA - VAQUILLA, PROVINCIA DE COCLE	COCLE	AL-1-72-16	CONSORCIO INVERSIONES FJ-MA CASA-DESARROLLO CIVILES INC.	11,524,970.00
	Contrato	PUNTO CRITICO - ESTUDIO, DISEÑO Y CONSTRUCCIÓN PARA LA PROTECCION DE TALUD EN EL CAUCE DEL RIO "RIO ABAJO", EN EL SECTOR DE FUENTE DEL FRESNO.	PANAMA	AL-1-38-16	CONSTRUCTORA URBANA, S.A.	2,796,980.00
	Contrato	DISEÑO Y CONSTRUCCIÓN DEL CAMINO TAMBO - EL BAJITO DE SAN MIGUEL.	COCLE	AL-1-79-16	ASOCIACION ACCIDENTAL MANTENIMIENTO DE CAMINOS,	9,510,924.14
	Contrato	DISEÑO Y CONSTRUCCIÓN DEL CAMINO CAÑAZAS - KANKINTÚ (TRAMO 1: CAÑAZAS - COCLESTO).	VERAGUAS	AL-1-71-16	ININCO, S.A.	30,051,137.14
	Contrato	DISEÑO Y CONSTRUCCION DEL CAMINO TAMBO - SAN MIGUEL CENTRO.	COCLE	AL-1-70-16	ASOCIACIÓN ACCIDENTAL MANTENIMIENTO DE CAMINOS - GRUPO INNOV	12,324,426.64
	Contrato	DISEÑO Y CONSTRUCCIÓN PARA LA REHABILITACIÓN DEL CAMINO EL HIGO-EL COPE, PROVINCIA DE PANAMÁ OESTE.	PANAMA OESTE	AL-1-78-16	CONSORCIO INVERSIONES F3	5,885,000.00
	Contrato	DISEÑO Y CONSTRUCCION DEL CAMINO BUENA VISTA - LA LAGUNITA.	PANAMA OESTE	AL-1-89-16	VIGUEONOS ESTEVEZ S L	1,767,718.88
	Contrato	DISEÑO Y CONSTRUCCION DEL PUENTE VEHICULAR SOBRE EL RIO CABOBRE EN LA COMUNIDAD DE LOS LOTES, CORREGIMIENTO DE PACORA.	PANAMA	AL-1-87-16	ITECPA, S.A.	2,347,005.48
	Contrato	DISEÑO Y CONSTRUCCION DEL CAMINO CPA TORTI - BUENA VISTA, PROVINCIA DE PANAMA Y DARIEN.	NIVEL NACIONAL	AL-1-90-16	BAGATRAC, S.A.	14,599,079.79
	Contrato	DISEÑO Y CONSTRUCCIÓN DEL CAMINO SARDINA - LAS CUESTAS DE MARICA - TOABRÉ.	COCLE	AL-1-66-16	CONSORCIO IPC-JOCA-TOABRÉ	9,795,000.00
	Contrato	ENCAPSULADO DEL RÍO GUARUMO (BERMIA), PUNTA PEÑA, PROVINCIA DE BOCAS DEL TORO.	BOCAS DEL TORO	AL-1-93-16	CONSTRUCTORA URBANA, S.A.	8,324,814.00

ANEXO No.10 PROYECTOS DE OBRAS REFRENDADOS EN EL SISTEMA COBE DE LA CONTRALORIA GENERAL

AL 31 DE DICIEMBRE DE 2016 (Continuación)

Entidad	Tipo Documento	Descripción de la Obra	Provincia	No. Contrato/ OC	Contratista	Valor
	Contrato	MANTENIMIENTO CARRETERA PANAMERICANA TRAMO: SAN CARLOS-PENONOME, PROVINCIAS DE PANAMÁ OESTE Y COCLÉ.	NIVEL NACIONAL	AL-1-86-16	CONSTRUCTORA RODSA, S.A.	7,266,289.24
	Contrato	PROYECTO DE DISEÑO Y CONSTRUCCION PARA REHABILITACION DE CAMINOS DEL DISTRITO DE CAÑAZAS, PROVINCIA DE VERAGUAS. RENGLON No.2.	VERAGUAS	AL-1-95-16	CONSORCIO INVERSIONES F3	10,940,750.00
	Contrato	PROYECTO DISEÑO Y CONSTRUCCIÓN PARA LA REHABILITACION DE CAMINOS DEL DISTRITO DE CAÑAZAS, PROVINCIA DE VERAGUAS.RENGLON No.1.	VERAGUAS	AL-1-94-16	CONSORCIO INVERSIONES F3	11,395,500.00
	Addenda	NO. ADDENDA 11, ADICIÓN DE TIEMPO	HERRERA	AL-1-63-10	CONSORCIO BENITO ROGGIO PANAMA, S.A. / BENITO ROGGIO	-
	Addenda	NO. ADDENDA 9, REDUCCIÓN DE MONTO	COMARCA KUNA YALA	AL-1-183-07	ROMAR HERMANOS, S.A.	387,596.80
	Addenda	NO. ADDENDA 1, ADICIÓN DE MONTO Y TIEMPO	PANAMA OESTE	AL-1-156-13	CONSTRUCTORA MECO, S.A.	168,000.00
	Addenda	NO. ADDENDA 2, REDUCCIÓN DE MONTO	LOS SANTOS	AL-1-12-14	MAQUINARIA Y EQUIPOS ESPECIALIZADOS, S.A.	8,630.82
	Addenda	NO. ADDENDA 1, ADICIÓN DE TIEMPO	COLON	AL-1-07-15	INGENIERIA PC, S.A.	-
	Addenda	NO. ADDENDA 6, ADICIÓN DE MONTO	HERRERA	AL-1-149-10	BENITO ROGGIO PANAMA, S.A.	2,886,983.03
	Addenda	NO. ADDENDA 4, ADICIÓN DE MONTO	PANAMA	AL-1-64-11	TRANSCARIBE TRADING, S.A.	1,457,755.18
	Addenda	NO. ADDENDA 2, ADICIÓN DE MONTO	VERAGUAS	AL-1-55-10	ITECPA S.A.	85,584.00
	Addenda	NO. ADDENDA 3, ADICIÓN DE MONTO	PANAMA	AL-1-60-10	CONSTRUCTORA URBANA, S.A.	408,279.52
	Addenda	NO. ADDENDA 3, ADICIÓN DE MONTO	COCLE	AL-1-04-11	BITUMENES DE PANAMA (BITUPAN) S.A.	179,506.52
	Addenda	NO. ADDENDA 2, ADICIÓN DE MONTO Y TIEMPO	PANAMA	AL-1-14-10	TRANSCARIBE TRADING, S.A.	1,328,961.89
	Addenda	NO. ADDENDA 1, ADICIÓN DE MONTO	PANAMA	AL-1-13-15	CONSORCIO TRINSEG-CONSHSA	752,232.47
	Addenda	NO. ADDENDA 6, REDUCCIÓN DE MONTO	COLON	AL-1-114-06	CONSTRUCTORA URBANA, S.A.	21,400.00
	Addenda	NO. ADDENDA 4, ADICIÓN DE TIEMPO	PANAMA OESTE	AL-1-68-08	GLOBAL CONCEPTS CONSULTANTS, INC	-
	Addenda	NO. ADDENDA 5, REDUCCIÓN Y ADICIÓN DE MONTO IGUAL A CERO	PANAMA	AL-1-127-07	ROMAR HERMANOS, S.A.	-
	Addenda	NO. ADDENDA 5, ADICIÓN DE MONTO	PANAMA OESTE	AL-1-68-08	GLOBAL CONCEPTS CONSULTANTS, INC	7,762.63
	Addenda	NO. ADDENDA 3, REDUCCIÓN DE MONTO	PANAMA	AL-1-156-07	ROMAR HERMANOS, S.A.	187,966.90
	Addenda	NO. ADDENDA 8, ADICIÓN DE TIEMPO	CHRIQUI	AL-1-69-10	CONSTRUCTORA URBANA, S.A.	-
	Addenda	NO. ADDENDA 2, ADICIÓN DE TIEMPO	PANAMA	AL-1-13-15	CONSORCIO TRINSEG-CONSHSA	-
	Addenda	NO. ADDENDA 2, ADICIÓN DE TIEMPO	PANAMA OESTE	AL-1-153-13	MANTENIMIENTO DE CAMINOS, S.A.	-
	Addenda	NO. ADDENDA 2, ADICIÓN DE MONTO Y TIEMPO	PANAMA	AL-1-107-13	ININCO, S.A.	729,222.61
	Addenda	NO. ADDENDA 1, ADICIÓN DE TIEMPO	CHRIQUI	AL-1-129-13	ASOCIACIÓN ACCIDENTAL C&B	-
	Addenda	NO. ADDENDA 1, ADICIÓN DE TIEMPO	BOCAS DEL TORO	AL-1-24-15	BAGATRAC, S.A.	-
	Addenda	NO. ADDENDA 1, ADICIÓN DE TIEMPO	PANAMA	AL-1-65-15	TRANSEQ, S.A.	-
	Addenda	NO. ADDENDA 10, ADICIÓN DE TIEMPO	LOS SANTOS	AL-1-70-10	CONSTRUCTORA MECO, S.A.	-
	Addenda	NO. ADDENDA 1, ADICIÓN DE MONTO	BOCAS DEL TORO	AL-1-14-15	CONSTRUCTORA URBANA, S.A.	1,960,590.06
	Addenda	NO. ADDENDA 2, ADICIÓN DE TIEMPO	CHRIQUI	AL-1-154-13	COMPAÑIA JERA, S.A.	-
	Addenda	NO. ADDENDA 2, ADICIÓN DE MONTO Y TIEMPO	CHRIQUI	AL-1-13-13	CONSORCIO TRANSCARIBE TRADING / CONSTRUCTORA MECO,	1,851,110.25
	Addenda	NO. ADDENDA 12, ADICIÓN DE TIEMPO	HERRERA	AL-1-63-10	CONSORCIO BENITO ROGGIO PANAMA, S.A. / BENITO ROGGIO	-
	Addenda	NO. ADDENDA 1, CAMBIO DE PARTIDA(S)	PANAMA	AL-1-68-15	CONSORCIO P-DO	-
	Addenda	NO. ADDENDA 1, ADICIÓN DE TIEMPO	CHRIQUI	AL-1-59-13	CONSTRUCTORA MECO, S.A.	-
	Addenda	NO. ADDENDA 1, CAMBIO DE PARTIDA(S)	VERAGUAS	AL-1-21-16	ASOCIACIÓN ACCIDENTAL TRANSEQ-CONCOR-ITECPA	-
	Addenda	NO. ADDENDA 11, REDUCCIÓN DE MONTO	LOS SANTOS	AL-1-70-10	CONSTRUCTORA MECO, S.A.	53,712.34
	Addenda	NO. ADDENDA 1, ADICIÓN DE MONTO	CHRIQUI	AL-1-116-13	CONSTRUCTORA MECO, S.A.	23,822,070.75
	Addenda	NO. ADDENDA 1, ADICIÓN DE MONTO Y TIEMPO	VERAGUAS	AL-1-118-13	CONSTRUCTORA NORBERTO ODEBRECHT, S.A	39,860,158.85
	Addenda	NO. ADDENDA 2, ADICIÓN DE TIEMPO	COCLE	AL-1-104-13	CONSTRUCTORA RODSA, S.A.	0.00
	Addenda	NO. ADDENDA 3, ADICIÓN DE TIEMPO	PANAMA	AL-1-96-10	MCM CONSORCIO	0.00
	Addenda	NO. ADDENDA 2, REDUCCIÓN DE MONTO	COLON	AL-1-07-11	CONSTRUCTORA MECO, S.A.	11,440.43
	Addenda	NO. ADDENDA 2, ADICIÓN DE MONTO	CHRIQUI	AL-1-59-13	CONSTRUCTORA MECO, S.A.	428,000.05
	Addenda	NO. ADDENDA 1, ADICIÓN DE MONTO Y TIEMPO	CHRIQUI	AL-1-128-13	ASOCIACIÓN ACCIDENTAL C&B	5,734,318.38
	Addenda	NO. ADDENDA 4, ADICIÓN DE MONTO	PANAMA	AL-1-96-10	MCM CONSORCIO	2,782,000.00
	Addenda	NO. ADDENDA 6, ADICIÓN DE TIEMPO	PANAMA OESTE	AL-1-74-10	TRANSCARIBE TRADING, S.A.	-

**ANEXO No.10 PROYECTOS DE OBRAS REFRENADOS EN EL SISTEMA COBE DE LA CONTRALORIA GENERAL
AL 31 DE DICIEMBRE DE 2016 (Continuación)**

Entidad	Tipo Documento	Descripción de la Obra	Provincia	No. Contrato/ OC	Contratista	Valor
MINISTERIO DE RELACIONES EXTERIORES - SEDE	Contrato	DISEÑO Y CONSTRUCCIÓN DEL CENTRO DE OREIMTACIÓN INFANTIL Y FAMILIAR DEL MINISTERIO DE RELACIONES EXTERIORES.	PANAMA	06-2016	DISTRIBUIDORA OCEANO INTERNACIONAL,	255,000.00
	Contrato	RESTAURACION DEL PALACIO BOLIVAR Y ADECUACIONES INTERNAS DE LOS ESPACIOS DE LAS OFICINAS DEL MINISTERIO DE RELACIONES EXTERIORES.	PANAMA	18-2016	DELTA 9 TEC. AUX. CONSTRUCCION S.A	6,231,326.26
	Addenda	NO. ADDENDA 1, ADICIÓN DE MONTO Y TIEMPO	PANAMA	16-2015	ADMINISTRADORA DE PROYECTOS DE CONS	930,760.80
	Addenda	NO. ADDENDA 1, ADICIÓN DE MONTO Y TIEMPO	PANAMA	06-2016	DISTRIBUIDORA OCEANO INTERNACIONAL,	26,587.67
MINISTERIO DE SALUD - HOSPITAL REGIONAL NICOLAS A. SOLANO	Orden de Compra	REMODELACION DEL ÁREA DE FISIOTERAPIA DEL HOSPITAL NICOLAS ALEJO SOLANO.	PANAMA OESTE	16-180	EMBOSA, S.A.	15,140.50
	Addenda	NO. ADDENDA 1, ADICIÓN DE TIEMPO	PANAMA OESTE	146	SERVICIOS TECNICOS EN CONSTRUCCION JYK S.A	-
MINISTERIO DE SALUD - REGION DE SALUD DE BOCAS DEL TORO	Orden de Compra	CONSTRUCCION DE MEJORAS DEL CENTRO DE SALUD LOS HIGUERONES.	BOCAS DEL TORO	127694	CORPORACION DE SERVICIOS Y CONSTRUCCIONES,S.A.	39,203.14
	Orden de Compra	CONSTRUCCION DE MEJORAS EN EL CMI SANDRA HERNANDEZ.	BOCAS DEL TORO	127779	SERVICIOS MULTIPLES O DOMINGO MORRISON S.A.	22,769.60
	Orden de Compra	MEJORAS AL CENTRO DE SALUD GABY RODRIGUEZ EN FCA. 6.	BOCAS DEL TORO	128024	SERVICIOS MULTIPLES O DOMINGO MORRISON S.A.	31,897.72
	Orden de Compra	MEJORAS AL CENTRO DE SALUD DE LA MESA.	BOCAS DEL TORO	128072	SERVICIOS MULTIPLES O DOMINGO MORRISON S.A.	40,971.86
	Orden de Compra	CONSTRUCCION DE CERCA PERIMETRAL (122.50) Y MEJORAS AL CENTRO DE SALUD DE BARRANO ADENTRO.	BOCAS DEL TORO	128053	SERVICIOS MULTIPLES O DOMINGO MORRISON S.A.	17,771.10
	Orden de Compra	MEJORAS AL DEPOSITO DE BIOLÓGICOS, DISTRITO DE CHANGUNOLA.	BOCAS DEL TORO	128156	MATERIALES Y FERRETERIA BOCAS DEL TORO S.A.	5,002.25
MINISTERIO DE SALUD - REGION DE SALUD DE CHIRIQUI	Orden de Compra	SUMINISTRO E INSTALACIÓN DE SISTEMA DE FILTRACIÓN DE AGUA PROVENIENTE DEL POZO DE MINSA-CAPI-DOLEGA, PROVINCIA DE CHIRIQUI.	CHIRIQUI	387	Aquatec Pump & SPA, S.A	3,429.39
	Orden de Compra	SUMINISTRO E INSTALACIÓN DE UNA (1) BOMBA SUMERGIBLE PARA AGUAS RESIDUALES EN EL MINSA-CAPI DE DOLEGA.	CHIRIQUI	627	Bombas y Balneras, S.A.	2,415.05
	Orden de Compra	SUMINISTRO DE EQUIPO, MATERIAL, MANO DE OBRA Y TODO LO QUE SE REQUIERA PARA MODIFICAR EL SISTEMA DE AERACIÓN DE LA PLANTA DE TRATAMIENTO DE AGUA RESIDUALES	CHIRIQUI	771	S.R.TECNICOS, S.A.	14,873.00
	Orden de Compra	REMOCIÓN DE VENTANAS EXISTENTE, MOCHETEO, CONFECCIÓN E INSTALACIÓN DE VENTANAS DE VIDRIO FLUO OSCURO, CORREDIZA, PARA EL CENTRO DE SALUD DE BOQUETE, PROVINCIA	CHIRIQUI	986	Lester Efraín Arauz Acosta	2,650.00
	Addenda	NO. ADDENDA 1, ADICIÓN DE TIEMPO	CHIRIQUI	771	S.R.TECNICOS, S.A.	-
MINISTERIO DE SALUD - REGION SALUD DE COLON	Orden de Compra	CONSTRUCCIÓN DEL DEPOSITO EN EL CENTRO DE SALUD DE ESCOBAL.	COLON	0748-16	SERVICIO FELIPE	2,801.47
MINISTERIO DE SALUD - SEDE	Orden de Compra	PERFORACIÓN DE POZO Y ZAPATAS.	CHIRIQUI	1413	PERFORA PANAMA, S.A.	29,243.10
	Orden de Compra	MANO DE OBRA Y SUMINISTRO DE EQUIPO Y TODO LO QUE SE REQUIERE PARA EL DESARROLLO COMPLETO DE LA ACTIVIDAD DE FUNDACIONES, PISOS DE CONSTRUCCION Y CANAL PLUVIAL EN ELE FUTURO TALLER DE MECANICA, SEDE REGIONAL DEL MINSA, DAVID, CHIRIQUI.	CHIRIQUI	922-2016	CONSTRUCTORA PANAMA VENTAS Y SERVICIOS, S.A.	2,995.44
	Orden de Compra	SUMINISTRO DE MANO DE OBRA PARA MEJORAS DE CERCA FRONTAL CMI SANDRA HERNANDEZ.	BOCAS DEL TORO	128524	GERARDO CHACON SANCHEZ	6,789.00
	Contrato	REHABILITACION DEL TECHO DEL EDIFICIO 265 DEL ANTIGUO COMPLEJO GORGAS. MINISTERIO DE SALUD.	PANAMA	281 (2015)	ELECTROVENTAS Y SERVICIOS S.A.	279,108.97
	Contrato	SUMINISTRO DE MATERIALES Y MANO DE OBRA PARA LAS MEJORAS AL CENTRO DE SALUD REV. RICARDO VELASCO.	VERAGUAS	2012-2015	EMPRESA ARROVILLA, S.A.	206,120.52
	Contrato	SUMINISTRO, INSTALACION Y MANTENIMIENTO DE 4 ASCENSORES EN LOS EDIFICIOS 253, 255 Y 261 DE LA SEDE DEL MINISTERIO DE SALUD.	PANAMA	259(2015)	ELEVACION Y TECNOLOGIA S A (ELYTEC	223,727.19
	Contrato	DISEÑO, DESARROLLO DE PLANOS, CONSTRUCCIÓN, MOBILIARIO, EQUIPO BIOMÉDICO Y EQUIPO DE OFICINA PARA LA READECUACIÓN Y AMPLIACIÓN DEL SALÓN DE OPERACIONES DEL HOSPITAL CECILIO CASTILLERO.	HERRERA	277 (2015)	CONSULTORES PROFESIONALES DE INGENIERIA, S.A.	4,956,000.00
	Contrato	CONSTRUCCION DE LAS OBRAS DE MEJORAS AL SISTEMA DE ALCANTARILLADO SANITARIO DE PUNTA PATILLA Y PUNTA PACIFICA.	PANAMA	CO-SCBP-02-2015	CONSORCIO BCC (BTCOS PANAMA, S.A., CODISA Y COGES SPA)	19,996,307.77
	Contrato	EJECUCIÓN Y DESARROLLO DE LOS PLANOS DE ANTEPROYECTO Y FINALES PARA LA CONSTRUCCIÓN DE LA OBRA CIVIL DE AMPLIACIÓN DEL CENTRO DE SALUD DE ALAJUE UBICADO EN EL DISTRITO DE ALAJUE, PROVINCIA DE CHIRIQUI.	CHIRIQUI	0342016	GRUPO JARAMILLO SOCIEDAD ANONIMA	300,000.00
	Contrato	REPOSICIÓN DEL TECHO CENTRO DE SALUD DE SANTA CATALINA.	COMARCA NGBE BUGLE	01-2016	GRUPO CEMSA S.A.	57,474.45
	Contrato	EJECUCIÓN DEL ANTEPROYECTO, PLANOS FINALES Y CONSTRUCCIÓN DE LA OBRA CIVIL PARA LAS MEJORAS DEL CENTRO DE SALUD DE LAS LOMAS UBICADO EN LA COMUNIDAD DE LAS LOMAS, DISTRITO DE DAVID, PROVINCIA DE CHIRIQUI.	CHIRIQUI	0372016	GRUPO JARAMILLO SOCIEDAD ANONIMA	145,000.00
	Addenda	NO. ADDENDA 6, ADICIÓN DE MONTO Y TIEMPO	PANAMA	BE-SCBP-02-2009	HIDALGO E HIDALGO, S.A.	3,750,728.88
	Addenda	NO. ADDENDA 5, ADICIÓN DE MONTO Y TIEMPO	CHIRIQUI	078 (2011)	CONSORCIO HFC-CONTRATAS-P&V,S.A.	64,060.18
	Addenda	NO. ADDENDA 6, ADICIÓN DE TIEMPO	VERAGUAS	079 (2011)	CONSORCIO TAS PANAMA	-
	Addenda	NO. ADDENDA 7, ADICIÓN DE TIEMPO	LOS SANTOS	080 (2011)	CONSORCIO TAS PANAMA	-
Addenda	NO. ADDENDA 6, ADICIÓN DE TIEMPO	PANAMA OESTE	084 (2011)	CONSORCIO TAS PANAMA	-	
Addenda	NO. ADDENDA 1, ADICIÓN DE TIEMPO	CHIRIQUI	1413	PERFORA PANAMA, S.A.	-	
Addenda	NO. ADDENDA 10, ADICIÓN DE MONTO Y TIEMPO	VERAGUAS	254 (2010)	CONSORCIO TERMOTECNICA MEGA PROYECTOS	1,010,604.50	
Addenda	NO. ADDENDA 7, ADICIÓN DE TIEMPO	PANAMA	BE-SCBP-02-2009	HIDALGO E HIDALGO, S.A.	-	
Addenda	NO. ADDENDA 9, ADICIÓN DE TIEMPO	DARIEN	253 (2010)	CONSORCIO TERMOTECNICA MEGA PROYECTOS (MEGA PROYECTOS DE ILLUM	-	
Addenda	NO. ADDENDA 11, ADICIÓN DE TIEMPO	VERAGUAS	254 (2010)	CONSORCIO TERMOTECNICA MEGA PROYECTOS	-	
Addenda	NO. ADDENDA 2, ADICIÓN DE MONTO Y TIEMPO	BOCAS DEL TORO	107 (2015)	CONSTRUCTORA NOVA, S.A.	4,170,311.49	
MINISTERIO DE SEGURIDAD PUBLICA - POLICIA NACIONAL	Orden de Compra	SUMINISTRO E INSTALACION DE FACHADA DE ALUMINIO COMPUSTO EN ALUMINIO ESTRUIDO Y ALUMINIO ANODADO, PARA LA ESTACION POLICIAL DE SANTA MARTA, SAN MIGUELITO.	PANAMA	4200032941	ENERSYS ENGINEERING PANAMA, S.A.	28,825.80
	Contrato	SUMINISTRO DE MATERIALES Y MANO DE OBRA PARA LA CONSTRUCCION DE CERCA PARA LA	PANAMA	018-2015	INVERSIONES SOLABED, S.A.	147,331.00
	Contrato	SUMINISTRO E INSTALACIÓN DE MODULARES PARA UNA SUB ESTACIÓN DE POLICIA NACIONAL -	PANAMA	006-	CONSTRUCCIONES Y REMODELACIONES EUROX, S.A.	997,955.78
	Contrato	DESARROLLO Y SUMINISTRO DE PLANOS SEGUN ANTEPROYECTO, ESPECIFICACIONES	PANAMA OESTE	DA-039-2016	CONSTRUCCIONES Y SOLDADURAS, S.A.	168,632.00

**ANEXO No.10 PROYECTOS DE OBRAS REFRENDADOS EN EL SISTEMA COBE DE LA CONTRALORIA GENERAL
AL 31 DE DICIEMBRE DE 2016 (Continuación)**

Entidad	Tipo Documento	Descripción de la Obra	Provincia	No. Contrato/ OC	Contratista	Valor
MINISTERIO DE SEGURIDAD PUBLICA - SEDE	Orden de Compra	SUMINISTRO E INSTALACION DE PISO LAMINADO BALDOZA DE ALTO TRAFICO Y REPARACION DE LA ESCALERA DEL EDIFICIO PRINCIPAL 3005 EN LA BASE DEL COMANDO GENERAL CAPITAN LLOYD NUÑEZ.	PANAMA OESTE	4200026206	VENTAS Y SERVICIOS LA PROSPERIDAD, S.A.	46,563.70
	Orden de Compra	IMPERMEABILIZACION Y SELLADO DE FILTRACIONES Y GRIETAS INTERNAS, INSTALACIONES ELECTRICAS Y REPARACION DE PORTON DE HIERRO DE LOS BUNKER DEL DEPOSITO OFICIAL DE EXPLOSIVOS (DOE).	PANAMA	4200038818	CONSULTORIA Y CONSTRUCCIONES TERADO S.A.	19,420.50
	Orden de Compra	SUMINISTRO DE MATERIALES Y MANO DE OBRA PARA TRABAJOS ELECTRICOS EN LOS DIFERENTES EDIFICIOS EN LA SEDE DE LA POLICIA NACIONAL DE ANCON.	PANAMA	4200038921	ELECTROVENTAS Y SERVICIOS S.A.	198,485.00
	Contrato	"CONFECCIÓN DE PLANOS ARQUITECTÓNICOS Y REMODELACIÓN DE LA NUEVA SEDE DEL DIASP. DEL MINISTERIO DE SEGURIDAD PÚBLICA, UBICADO EN EL EDIFICIO N°59 SECTOR DE AMADOR, CORREGIMIENTO DE ANCON, DISTRITO DE PANAMÁ, PROVINCIA DE PANAMÁ".	PANAMA	DA-026-2015	CEDEÑO, CEDEÑO Y ASOCIADOS, S.A.	636,308.85
	Contrato	DESARROLLO Y SUMINISTRO DE PLANOS COMPLETOS (SEGUN ANTERPROYECTO Y ESPECIFICACIONES TÉCNICAS) PARA LA REMODELACIÓN DE LA SUBESTACIÓN DE POLICIA DE PESÉ, PROVINCIA DE HERRERA.	HERRERA	DA-032-2015	CONSULTORIA Y CONSTRUCCIONES TERADO S.A.	515,006.43
	Contrato	ADECUACIÓN, SUMINISTRO, E INSTALACIÓN DE EQUIPAMIENTO PARA CENTRO.	PANAMA	Nº. 026-2016/APROSI 008-2016.	ADMINISTRACION E INVERSION DE PROYECTOS S.A.	46,179.06
	Contrato	MEJORAS AL EDIFICIO 1214 EN AMADOR PARA ALBERGAR LAS NUEVAS INSTALACIONES DE LA OFICINA DE SEGURIDAD INTEGRAL (OSEGI).	PANAMA	008-2016.	CONSTRUCTORA A E I, S.A.	489,669.72
	Contrato	Etapa III- Remodelación, Adecuación e infraestructura del Edificio N°19; Infraestructura de los Edificios 18 y 32; El Patio de Armas de la Nueva Sede del Centro de Enseñanza Superior (CES).	PANAMA	008-2016	CONSTRUCTORA RODSA, S.A.	5,752,287.90
	Addenda	NO. ADDENDA 1, ADICIÓN DE TIEMPO	PANAMA	4200011275	CONSTRUCCIONES Y SOLDADURAS, S.A.	-
	Addenda	NO. ADDENDA 1, ADICIÓN DE TIEMPO	PANAMA	DA-23-2015	CONSTRUCCIONES Y SOLDADURAS, S.A.	-
	Addenda	NO. ADDENDA 2, ADICIÓN DE MONTO Y TIEMPO	COLON	040-2013/PROSI	RETUS PANAMA, S.A	102,215.86
	Addenda	NO. ADDENDA 2, ADICIÓN DE TIEMPO	VERAGUAS	DA-037-2013	STANDARD SERVICES CORP, S.A.	-
	Addenda	NO. ADDENDA 1, ADICIÓN DE TIEMPO	VERAGUAS	DA-019-2013	DAVID VILLARREAL, S.A.	-
	Addenda	NO. ADDENDA 1, CAMBIO DE PARTIDA(S)	HERRERA	DA-032-2015	CONSULTORIA Y CONSTRUCCIONES TERADO S.A.	-
Addenda	NO. ADDENDA 1, CAMBIO DE PARTIDA(S)	PANAMA OESTE	DA-038-2015	COMPA-IA JERA, S.A.	-	
MINISTERIO DE SEGURIDAD PUBLICA - SERVICIO AERONAVAL	Orden de Compra	REPARACION DE LOS ALEROS EFICIO 206 EN DONDE SE ENCUENTRA EL CEFORENT.	COLON	4200010918	ELECTROVENTAS Y SERVICIOS S.A.	47,615.00
	Orden de Compra	CONSTRUCCION DE LA ESTRUCTURA DEL INONERADOR DE LA BANDERA.	PANAMA OESTE	4200044028	VENTAS Y SERVICIOS LA PROSPERIDAD,	29,900.08
	Orden de Compra	CONSTRUCCIÓN DEL PUERTO AERONAVAL DE LA ESMERALDA	PANAMA	4200041096	EIMA IMPORT & EXPORT, INC.	64,371.20
	Addenda	NO. ADDENDA 4, ADICIÓN DE TIEMPO	PANAMA	009-2013	CONSORCIO QUALITY ASTILLERO BAYANO S.A.	-
	Addenda	NO. ADDENDA 2, ADICIÓN DE TIEMPO	VERAGUAS	014-2013	ELECTROVENTAS Y SERVICIOS S.A.	-
Addenda	NO. ADDENDA 5, ADICIÓN DE TIEMPO	PANAMA	009-2013	CONSORCIO QUALITY ASTILLERO BAYANO S.A.	-	
MINISTERIO DE SEGURIDAD PUBLICA - SERVICIO NACIONAL DE FRONTERAS	Orden de Compra	SERVICIO DE EVALUACIÓN LEVANTAMIENTO DE PLANOS SUMINISTRO DE MATERIALES Y COSTO DE MANO DE OBRA CALIFICADA PARA REALIZAR LAS MEJORAS EN EL SISTEMA ELECTRICO EDIFICIO 6004.	PANAMA	4200046944	INGENIERIA Y CONSTRUCCIONES JR S.A.	65,381.28
	Contrato	DESARROLLO, DISEÑO ETRUCTURAL Y SUMINISTRO DE PLANOS, ESPECIFICACIONES TECNICAS, CONSTRUCCION Y EQUIPAMIENTO DE LOS NUEVOS EDIFICIOS DE LAS DIRECCIONES DE TRANSPORTE Y SERVICIOS GENERALES EN LA BASE DEL SENAFRONT EN SUMMITI (SEGUN ESPECIFICACIONES TECNICAS Y REQUERIMIENTOS ADJUNTOS).	PANAMA	DA-033-2015	INGENIERIA Y CONSTRUCCIONES JR S.A.	662,718.35
	Addenda	NO. ADDENDA 1, ADICIÓN DE TIEMPO	PANAMA	018-2015	SESJO S A	0.00
	Addenda	NO. ADDENDA 1, ADICIÓN DE TIEMPO	PANAMA	DA-025-2015	FRANCO Y FRANCO INGENIERA S A	0.00
MINISTERIO DE TRABAJO Y DESARROLLO LABORAL - SEDE MINISTERIO DE VIVIENDA Y ORDENAMIENTO TERRITORIAL - SEDE	Addenda	NO. ADDENDA 1, ADICIÓN DE TIEMPO	PANAMA	235-2015	CONSORCIO 3TECH MOVING TECHNOLOGY, S.A.	-
	Contrato	SUMINISTRO DE MATERIALES, MANO DE OBRA, EQUIPO Y ADMINISTRACIÓN PARA LAS OBRAS DE CONSTRUCCIÓN DE ML (1000) VIVIENDAS DE INTERÉS SOCIAL EN LA PROVINCIA DE PANAMÁ OESTE (ARRAJUAN).	PANAMA OESTE	79-15	CONSORCIO INGPA-INGECONSER ARRALUÁN	18,189,978.34
	Contrato	SUMINISTRO DE MATERIALES, MANO DE OBRA, EQUIPO Y ADMINISTRACIÓN PARA LAS OBRAS DE CONSTRUCCIÓN DE QUINIENTAS (500) VIVIENDAS DE INTERÉS SOCIAL EN LA PROVINCIA DE CHIRIQUÍ (TOLE, REMEDIOS, SAN LORENZO Y SAN FELIX).	CHIRIQUI	82-15	GLOBAL SERVICE AND EQUIPMENT PANAMA, S.A.	9,110,515.00
	Contrato	SUMINISTRO DE MATERIALES, MANO DE OBRA, EQUIPO Y ADMINISTRACIÓN PARA LOS ESTUDIOS, DISEÑO Y CONSTRUCCIÓN DEL PROYECTO DE EDIFICACIÓN CON OBRAS DE INFRAESTRUCTURA "GOOD YEAR", UBICADO ENTRE CALLE JERÓNIMO DE LA OSSA Y CALLE ESTUDIANTE, EN EL CORREGIMIENTO DE SANTA ANA, DISTRITO DE PANAMA, PROVINCIA DE PANAMA.	PANAMA	91-15	GRUPO BEBASA, S.A.	2,686,770.00
	Contrato	SUMINISTRO DE MATERIALES, MANO DE OBRA, EQUIPO Y ADMINISTRACIÓN PARA LOS ESTUDIOS, DISEÑOS Y CONSTRUCCION DEL PROYECTO DE EDIFICACIÓN CON OBRAS DE INFRAESTRUCTURA VILLA SAN MIGUEL.	PANAMA	17-16	A & D DESIGN GROUP PANAMA CORP.	2,850,000.00
	Contrato	SUMINISTRO DE MATERIALES, MANO DE OBRA, EQUIPO Y ADMINISTRACIÓN PARA LOS ESTUDIOS, DISEÑO Y CONSTRUCCIÓN DEL PROYECTO DE EDIFICACIÓN CON OBRAS DE INFRAESTRUCTURA "TERRAZAS DE ANCON".	PANAMA	03-16	ECOHABITAT, S.A.	3,749,000.00

ANEXO No.10 PROYECTOS DE OBRAS REFRENADOS EN EL SISTEMA COBE DE LA CONTRALORIA GENERAL
AL 31 DE DICIEMBRE DE 2016 (Continuación)

Entidad	Tipo Documento	Descripción de la Obra	Provincia	No. Contrato/ OC	Contratista	Valor
	Contrato	SUMINISTRO DE MATERIALES, MANO DE OBRA, EQUIPO Y ADMINISTRACIÓN PARA LAS OBRAS DE REHABILITACION DEL EDIFICIO "LA COLONIAL", UBICADO EN CALLE DECIMA.	PANAMA	1-16	PANAMA CONTRACTOR COMPANY, S.A.	379,999.80
	Contrato	SUMINISTRO DE MATERIALES, MANO DE OBRA, EQUIPO Y ADMINISTRACIÓN PARA LOS ESTUDIOS, DISEÑO Y CONSTRUCCIÓN DEL PROYECTO DE EDIFICACIÓN CON OBRAS DE INFRAESTRUCTURAS URBANIZACIÓN SAN ANTONIO, UBICADO EN LA PROVINCIA DE VERAGUAS.	VERAGUAS	21-16	CONSORCIO URRACÁ	65,849,173.14
	Contrato	SUMINISTRO DE MATERIALES, MANO DE OBRA, EQUIPO Y ADMINISTRACIÓN PARA LOS ESTUDIOS, DISEÑOS Y CONSTRUCCIÓN DEL PROYECTO DE EDIFICACIÓN CON OBRAS DE INFRAESTRUCTURA "AVE FENIX", UBICADO EN EL CORREGIMIENTO DEL CHORRILLO, DISTRITO DE PANAMA, PROVINCIA DE PANAMA.	PANAMA	02-16	GRUPO BEBASA, S.A.	1,858,904.67
	Contrato	SUMINISTRO DE MATERIALES, MANO DE OBRA, EQUIPO Y ADMINISTRACIÓN PARA LAS OBRAS DE REHABILITACION DE EDIFICACIONES DEL COMPLEJO MULTIFAMILIAR DE SAN JOAQUIN, UBICADO ENTRE LAS CALLES K, A, CARLOS TORRERO Y PRINCIPAL DEL SECTOR DE SAN JOAQUIN, CORREGIMIENTO DE PEDREGAL, DISTRITO Y PROVINCIA DE PANAMA.	PANAMA	CONTRATO 23-16	ECOHABITAT, S.A.	4,339,455.00
	Contrato	SUMINISTRO DE MATERIALES, MANO DE OBRA, EQUIPO Y ADMINISTRACIÓN PARA LOS ESTUDIOS, DISEÑOS Y CONSTRUCCIÓN DEL PROYECTO DE URBANIZACIÓN FRADERAS DE NUEVA GORGONA, UBICADO EN COLONCITO PROVINCIA DE PANAMA, OESTE.	PANAMA OESTE	22-16	INGENIERA HOS, S.A.	2,109,870.00
	Contrato	SUMINISTRO DE MATERIALES, MANO DE OBRA, EQUIPO Y ADMINISTRACIÓN PARA LOS ESTUDIOS, DISEÑOS Y CONSTRUCCIÓN DEL PROYECTO DE URBANIZACIÓN VILLAS DEL ROSARIO II UBICADO EN PARTA CABECERA, CORREGIMIENTO DE PARTA, PROVINCIA DE HERRERA.	HERRERA	34-16	INGENIERA HOS, S.A.	4,532,973.32
	Contrato	SUMINISTRO DE MATERIALES, MANO DE OBRA, EQUIPO Y ADMINISTRACIÓN PARA LAS OBRAS DE CONSTRUCCIÓN DE QUINIENTAS (500) VIVIENDAS DE INTERÉS SOCIAL DEL PROGRAMA TECHOS DE ESPERANZA EN LA PROVINCIA DE LOS SANTOS.	LOS SANTOS	37-16	ASINCRON PANAMA CORPORATION	9,275,423.98
	Contrato	SUMINISTRO DE MATERIALES, MANO DE OBRA, EQUIPO Y ADMINISTRACIÓN PARA LAS OBRAS DE CONSTRUCCIÓN DE QUINIENTAS (500) VIVIENDAS DE INTERÉS SOCIAL DEL PROGRAMA TECHOS DE ESPERANZA EN LA PROVINCIA DE HERRERA (DISTRITOS DE LAS MINAS, PESÉ, SANTA MARÍA Y CHITRÉ).	HERRERA	38-16	ASINCRON PANAMA CORPORATION	9,428,981.68
	Contrato	SUMINISTRO DE MATERIALES, MANO DE OBRA, EQUIPO Y ADMINISTRACIÓN PARA LAS OBRAS DE CONSTRUCCIÓN DE QUINIENTAS (500) VIVIENDAS DE INTERÉS SOCIAL DEL PROGRAMA TECHOS DE ESPERANZA EN LA PROVINCIA DE LOS SANTOS, (DISTRITO DE LAS TABLAS, GUARARÉ, POCRI Y PEDASÍ).	LOS SANTOS	39-16	ASINCRON PANAMA CORPORATION	9,474,506.94
	Contrato	SUMINISTRO DE MATERIALES, MANO DE OBRA, EQUIPO Y ADMINISTRACIÓN PARA LAS OBRAS DE REHABILITACION DE EDIFICACIONES DEL COMPLEJO MULTIFAMILIAR DE PATIO PINEL.	PANAMA	36-16	MULTISERVICIOS INTEGRALES, S.A.	2,194,211.55
	Contrato	SUMINISTRO DE MATERIALES, MANO DE OBRA, EQUIPO Y ADMINISTRACIÓN PARA LOS ESTUDIOS, DISEÑOS Y CONSTRUCCIÓN DEL PROYECTO CON OBRAS DE INFRAESTRUCTURA "VILLA OLGA".	PANAMA	20-16	GRUPO BEBASA, S.A.	7,105,982.74
	Contrato	SUMINISTRO DE MATERIALES, MANO DE OBRA, EQUIPO Y ADMINISTRACIÓN PARA LAS OBRAS DE CONSTRUCCIÓN DE QUINIENTAS (500) VIVIENDAS DE INTERÉS SOCIAL DEL PROGRAMA TECHOS DE ESPERANZA EN LA PROVINCIA DE CHIRIQUÍ (DISTRITOS DE BARÚ Y ALANJE).	CHIRIQUÍ	51-16	CONSORCIO GRUPO INDOCCA	9,250,000.00
	Contrato	SUMINISTRO DE MATERIALES, MANO DE OBRA, EQUIPO Y ADMINISTRACIÓN PARA LAS OBRAS DE CONSTRUCCIÓN DE QUINIENTAS (500) VIVIENDAS DE INTERÉS SOCIAL DEL PROGRAMA TECHOS DE ESPERANZA EN LA PROVINCIA DE PANAMA OESTE, (DISTRITO DE ARRALÁN).	PANAMA OESTE	41-16	ASINCRON PANAMA CORPORATION	9,159,582.20
	Contrato	SUMINISTRO DE MATERIALES, MANO DE OBRA, EQUIPO Y ADMINISTRACIÓN PARA LAS OBRAS DE CONSTRUCCIÓN DE QUINIENTAS (500) VIVIENDAS DE INTERÉS SOCIAL DEL PROGRAMA TECHOS DE ESPERANZA EN LA PROVINCIA DE LOS SANTOS (DISTRITO DE TONOSÍ Y MACARACAS).	LOS SANTOS	45-16	INTERNATIONAL BUSINESS AND TRADE LL	9,999,258.43
	Contrato	SUMINISTRO DE MATERIALES, MANO DE OBRA, EQUIPO Y ADMINISTRACIÓN PARA LAS OBRAS DE CONSTRUCCION DE QUINIENTAS (500) VIVIENDAS DE INTERES SOCIAL DEL PROGRAMA TECHOS DE ESPERANZA EN LA PROVINCIA DE COCLE (DISTRITOS AGUADULCE Y LA PINTADA).	COCLE	52-16	ATLANTIC PROJECTS, S A	9,873,897.00
	Contrato	SUMINISTRO DE MATERIALES, MANO DE OBRA, EQUIPO Y ADMINISTRACIÓN PARA LAS OBRAS DE CONSTRUCCIÓN DE QUINIENTAS (500) VIVIENDAS DE INTERÉS SOCIAL DEL PROGRAMA TECHOS DE ESPERANZA EN LA PROVINCIA DE PANAMÁ, (DISTRITO DE CHEPO).	PANAMA	44-16	INTERNATIONAL BUSINESS AND TRADE LL	9,999,258.43
	Contrato	SUMINISTRO DE MATERIALES, MANO DE OBRA, EQUIPO Y ADMINISTRACIÓN PARA LAS OBRAS DE CONSTRUCCIÓN DE QUINIENTAS (500) VIVIENDAS DE INTERÉS SOCIAL DEL PROGRAMA TECHOS DE ESPERANZA EN LA PROVINCIA DE PANAMÁ.	PANAMA	53-16	CONSTRUCCIONES CIVILES GENERALES, S	10,052,000.00
	Contrato	SUMINISTRO DE MATERIALES, MANO DE OBRA, EQUIPO Y ADMINISTRACIÓN PARA LAS OBRAS DE CONSTRUCCIÓN DE QUINIENTAS (500) VIVIENDAS DE INTERÉS SOCIAL DEL PROGRAMA TECHOS DE ESPERANZA EN LA PROVINCIA DE COCLE (DISTRITO DE ANTON, NATÁ Y OLÁ).	COCLE	42-16	INTERNATIONAL BUSINESS AND TRADE LL	9,999,258.43
	Contrato	SUMINISTRO DE MATERIALES, MANO DE OBRA, EQUIPO Y ADMINISTRACIÓN PARA LAS OBRAS DE CONSTRUCCIÓN DE QUINIENTAS (500) VIVIENDAS DE INTERÉS SOCIAL DEL PROGRAMA TECHOS DE ESPERANZA EN LA PROVINCIA DE CHIRIQUÍ, (DISTRITOS DE RENACIMIENTO Y BUGABA).	CHIRIQUÍ	66-16	CONSORCIO GRUPO INDOCCA	8,934,500.00
	Contrato	SUMINISTRO DE MATERIALES, MANO DE OBRA, EQUIPO Y ADMINISTRACIÓN PARA LAS OBRAS DE CONSTRUCCIÓN DE QUINIENTAS (500) VIVIENDAS DE INTERÉS SOCIAL DEL PROGRAMA TECHOS DE ESPERANZA EN LA PROVINCIA DE HERRERA (DISTRITOS DE OCL, LOS POZOS Y PARTA).	HERRERA	43-16	INTERNATIONAL BUSINESS AND TRADE LL	9,999,258.43
	Addenda	NO. ADDENDA 1, ADICIÓN DE TIEMPO	CHIRIQUÍ	18-14	MATERIALES JOSE MORENO Y CIA, S.A.	-
	Addenda	NO. ADDENDA 1, ADICIÓN DE TIEMPO	COLON	15-2015	CONSTRUCCIONES Y REMODELACIONES EUROX, S.A.	-
	Addenda	NO. ADDENDA 1, REDUCCIÓN Y ADICIÓN DE MONTO IGUAL A CERO	VERAGUAS	25-14	CONSTRUCTORA PACIFICO ATLANTICO, S.A.	-
	Addenda	NO. ADDENDA 1, REDUCCIÓN Y ADICIÓN DE MONTO IGUAL A CERO	PANAMA	23-14	CONSTRUCTORA PACIFICO ATLANTICO, S.A.	-
	Addenda	NO. ADDENDA 1, REDUCCIÓN Y ADICIÓN DE MONTO IGUAL A CERO	HERRERA	28-14	CONSTRUCTORA PACIFICO ATLANTICO, S.A.	-
	Addenda	NO. ADDENDA 2, ADICIÓN DE TIEMPO	VERAGUAS	25-14	CONSTRUCTORA PACIFICO ATLANTICO, S.A.	-
	Addenda	NO. ADDENDA 2, ADICIÓN DE TIEMPO	PANAMA	38-12	ECOHABITAT, S.A.	-
	Addenda	NO. ADDENDA 1, ADICIÓN DE TIEMPO	COLON	7-15	ECOHABITAT, S.A.	-
	Addenda	NO. ADDENDA 5, CAMBIO DE PARTIDA(S)	PANAMA	16-12	ECOHABITAT, S.A.	-
	Addenda	NO. ADDENDA 2, ADICIÓN DE TIEMPO	HERRERA	28-14	CONSTRUCTORA PACIFICO ATLANTICO, S.A.	-
	Addenda	NO. ADDENDA 4, ADICIÓN DE MONTO Y TIEMPO	COLON	12-11	INGENIERA R.E.C S.A.	2,695,722.70
	Addenda	NO. ADDENDA 2, ADICIÓN DE MONTO	COLON	7-15	ECOHABITAT, S.A.	304,982.25
	Addenda	NO. ADDENDA 1, ADICIÓN DE TIEMPO	PANAMA	26-14	GRUPO POLO, S.A	-
	Addenda	NO. ADDENDA 2, ADICIÓN DE TIEMPO	PANAMA	23-14	CONSTRUCTORA PACIFICO ATLANTICO, S.A.	-
	Addenda	NO. ADDENDA 1, ADICIÓN DE TIEMPO	COCLE	19-14	CONSTRUCTORA PACIFICO ATLANTICO, S.A.	-
	Addenda	NO. ADDENDA 1, ADICIÓN DE TIEMPO	PANAMA	42-15	CIVIL WORK, S.A.	-
	Addenda	NO. ADDENDA 1, REDUCCIÓN Y ADICIÓN DE MONTO IGUAL A CERO	COCLE	74-15	ATLANTIC PROJECTS, S A	-
	Addenda	NO. ADDENDA 2, ADICIÓN DE MONTO Y TIEMPO	COLON	15-2015	CONSTRUCCIONES Y REMODELACIONES EUROX, S.A.	63,500.00
	Addenda	NO. ADDENDA 5, ADICIÓN DE MONTO Y TIEMPO	COLON	16-11	ATLANTIC PROYECTS S.A	436,660.07
	Addenda	NO. ADDENDA 1, ADICIÓN DE TIEMPO	VERAGUAS	51-15	INGENIERA HOS, S.A.	-
	Addenda	NO. ADDENDA 1, ADICIÓN DE TIEMPO	COLON	26-15	INDUSTRIAS A. C. S.A.	-

**ANEXO No.10 PROYECTOS DE OBRAS REFRENDADOS EN EL SISTEMA COBE DE LA CONTRALORIA GENERAL
AL 31 DE DICIEMBRE DE 2016 (Continuación)**

Entidad	Tipo Documento	Descripción de la Obra	Provincia	No. Contrato/ OC	Contratista	Valor	
MINISTERIO DEL AMBIENTE - SEDE	Orden de Compra	REHABILITACIÓN DE LA ESTRUCTURA EXISTENTE PARA LA UBICACIÓN DEL PUESTO DE CONTROL Y VIGILANCIA EN LA CIMA DEL VOLCAN BARÚ.	CHIRIQUI	3276	CONSTRUCTORA BERNE S A	18,971.00	
	Orden de Compra	TRABAJOS DE SUMINISTRO DE MANO DE OBRA Y MATERIALES PARA LA REPARACION, CAMBIO TOTAL Y MANTENIMIENTO DEL TECHO, INCLUYE ADICION DE DEPOSITOS EN LAS OFICINAS DE LA AGENCIA DE MINISTERIO DE AMBIENTE ISLA COLON.	BOCAS DEL TORO	3952	EBAR URIBE	15,880.80	
	Orden de Compra	MANTENIMIENTO Y REPARACION DE LA SEDE ADMINISTRATIVA DEL PARQUE NACIONAL CHAGRES UBICADA EN CERRO AZUL, CORREGIMIENTO DE CHILIBRE, PROV. DE PANAMA.	PANAMA	3594	LUCAS MURILLO	7,000.00	
	Orden de Compra	REPARACION DEL CENTRO DE INFORMACION DEL PARQUE NACIONAL CAMPANA.	PANAMA OESTE	4200018295	GLOBAL DELFOS INTERNATIONAL, S.A.	25,241.14	
	Orden de Compra	REPARACION Y MANTENIMIENTO DEL PUESTO DE CONTROL Y VIGILANCIA EN LA COMUNIDAD DE SANTA CLARA, POLIGONO K-9 NUEVO EMPERADOR, DISTRITO DE ARRUAJAN, PROVINCIA DE PANAMA.	PANAMA OESTE	4200032778	CONSTRUCTORA BERNE, S.A.	44,094.70	
	Orden de Compra	SUMINISTRO DE MANO DE OBRA, MATERIALES, EQUIPO Y TRANSPORTE NECESARIO PARA LA REPARACION Y MANTENIMIENTO DEL PUESTO DE CONTROL Y VIGILANCIA UBICADO EN EL REFUGIO DE VIDA SILVESTRE PLAYA LA BARQUETA AGRICOLA, DISTRITO DE ALANJE, PROVINCIA DE CHIRIQUI.	CHIRIQUI	4200022588	CONSTRUCTORA Y EQUIPO GUERRA, S.A.	21,560.50	
	Orden de Compra	MANO DE OBRA, HERRAMIENTAS, TRANSPORTE Y EQUIPO NECESARIO PARA LOS TRABAJOS DE SCONTAMINACION, SANEAMIENTO, ADECUACION Y CAMBIO DE LAS LINEAS DE TUBERIAS DE AGUAS NEGRAS Y CAMBIO DE LA ACOMETIDA TUBERIA SANITARIAS, DE AGUA POTABLE DEBAJO DE LA PLANTA TRABAJO A REALIZAR EN MAMBIENTE, EDIFICIO N°804, ALBROOK.	PANAMA	4200031973	LUIS ROLANDO MORALES CAMPOS	24,931.00	
	Contrato	PARA LOS TRABAJOS DE PINTURA DE FACHADA EXTERIOR Y PAREDES INTERIORES DE LOS PASILLOS, SERVICIOS SANITARIOS, ÁREAS COMUNES, PASAMANOS ESCALERAS, ESTRUCTURAS Y ELEMENTOS VISTOS DEL EDIFICIO N°804 DE ALBROOK MINISTERIO DE AMBIENTE.	PANAMA	4200030680	XPRESS CAR SERVICES, S.A.	31,070.16	
MINISTERIO PUBLICO - SEDE	Contrato	DISEÑO, ESTUDIOS, DESARROLLO DE PLANOS Y CONSTRUCCIÓN DE LA PERSONERIA MUNICIPAL DE RIO DE JESUS, DISTRITO DE RIO DE JESUS, PROVINCIA DE VERAGUAS.	VERAGUAS	SADS-DL-320-2016	CONSTRUCTORA BATTIKH, S.A.	218,280.00	
	Contrato	CONSTRUCCIÓN DE LA SEGUNDA ETAPA DE LA NUEVA SEDE DE LA UNIDAD REGIONAL DE COLON QUE INCLUYE EL SUMINISTRO E INSTALACION DE TODO EL EQUIPAMIENTO PARA LA PUESTA EN MARCHA DEL SISTEMA PENAL ACUSATORIO EN EL DISTRITO Y PROVINCIA DE COLON.	COLON	SADS-DL-308-2016	EMPRESA ADMINISTRADORA DE PROYECTOS DE CONSTRUCCIÓN, S.A.	4,335,827.92	
	Contrato	DISEÑO, ESTUDIOS, DESARROLLO DE PLANOS Y CONSTRUCCIÓN DE LA PERSONERIA MUNICIPAL DE KANKINTU, DISTRITO DE KANKINTU, COMARCA GNABE BUGLE	COMARCA NGOBE BUGLE	SADS-DL-315-2016	EDIFICACIONES Y SERVICIOS MULTIPLES, S.A.	205,975.00	
MUNICIPIO DE AGUADULCE - PRONADEL	Contrato	CONSTRUCCION DEL AULA DE CATEQUEISIS, CORREGIMIENTO DE EL ROBLE.	COOLE	03-2015	MACKENZIE S CONSTRUCTIONS S.A.	48,500.00	
MUNICIPIO DE AGUADULCE - SEDE	Contrato	MEJORAMIENTO DEL C.E.B.G. ABELARDO HERRERA	COOLE	07-2015	Gilderosa Construcción Remodelación y Diseño, S.A.	25,036.97	
	Contrato	CONSTRUCCIÓN DE CANCHA SINTÉTICA EN POZO AZUL, CORREGIMIENTO DE BARRIOS UNIDOS, DITRITO DE AGUADULCE	COOLE	01	JMI EUROBUILDING, S.A.	79,999.99	
	Contrato	CONSTRUCCION DE LA CANCHA SINTETICA EL ROBLE, UBICADA EN EL CORREGIMIENTO EL ROBLE, DISTRITO DE AGUADULCE.	COOLE	02-JC-EL ROBLE	JMI EUROBUILDING, S.A.	56,996.69	
	Contrato	PROYECTO MEJORAMIENTO COMPLETO DE UNIDADES DE VIVIENDAS. J.C. DE DIVALÁ-PRONADEL-2014.	CHIRIQUI	56-2015	CONSTRUCTORA NATALY, S.A.	6,017.79	
MUNICIPIO DE ALANJE - PRONADEL	Contrato	MEJORAS DEL GIMNASIO DEL IPT DE DIVALÁ.	CHIRIQUI	58-2015	CONSTRUCCIÓN ADMINISTRACIÓN Y MANTENIMIENTO,S.A.	14,990.44	
	Contrato	ADQUISICIÓN E INSTALACIÓN DE ELECTRICIDAD RESIDENCIAL EN EL CORREGIMIENTO DE CANTA GALLO, DISTRITO DE ALANJE	CHIRIQUI	57-2015	CONADIMANT	9,171.56	
	Contrato	CONTRATO DE MANO DE OBRA EN PROGRAMAS DE MEJORAMIENTO HABITACIONAL.	CHIRIQUI	127-2015	JOSE ANTONIO ARAÚZ PIMENTEL	3,000.00	
	Contrato	MEJORAMIENTO DEL PARQUE JUAN DE LA CRUZ RUEDA, EN EL CORREGIMIENTO DE ALANJE CABECERA.	CHIRIQUI	050-2016	CARLOS ANTONIO SERRACIN	2,500.00	
	Contrato	MANO DE OBRA PARA LA CONSTRUCCIÓN DE LA VIVIENDA DE LA SEÑORA MARIA ATENCIO CUBILLA.	CHIRIQUI	065-2016	CONADIMANT	23,301.93	
	Contrato		CHIRIQUI	056-16	MANUEL DE JESUS CONCEPCION	985.00	
	Contrato	MANO DE OBRA MEJORAS DE LA VIVIENDA DE SADY QUIRÓZ-646 J.C. STO. TOMAS.	CHIRIQUI	066-2016	JOSE ANTONIO ARAÚZ PIMENTEL	1,485.00	
	Contrato	MANO DE OBRA PARA LA CONSTRUCCION DE CERCA PERIMETRAL EN LA ESCUELA DE QUEREVALOS, DISTRITO DE ALANJE	CHIRIQUI	074-2016	AMLCAR ALFREDO RODRIGUEZ	700.00	
	Contrato	CONSTRUCCIÓN DE CA SETA DE ESPERA EN LA COMUNIDAD DE LOS LIMONES, CORREGIMIENTO DE DIVALÁ, DISTRITO DE ALANJE	CHIRIQUI	075-2016	CONADIMANT	3,589.34	
	Contrato	MEJORAMIENTO Y EQUIPAMIENTO DE LAS ESTRUCTURAS DE LA JUNTA COMUNAL PARA LA INSTALACIÓN DE UN PUESTO POLICIAL.	CHIRIQUI	01-2016	EDIFICACIONES Y CONSTRUCCIONES CASTILLO, S.A. (ECCO.S.A.)	13,403.78	
MUNICIPIO DE ALANJE - SEDE	Contrato	MANO DE OBRA PARA EL MEJORAMIENTO DE LA CASA COMUNAL DE GUARUMAL, DISTRITO DE ALANJE	CHIRIQUI	071-2016	CARLOS ANTONIO SERRACIN	998.63	
	Contrato	MEJORAS AL CENTRO DE SALUD, COMUNIDAD DE LA PITA, CORREGIMIENTO DE EL TEJAR, DISTRITO DE ALANJE, PROVINCIA DE CHIRIQUI.	CHIRIQUI	002-2016	GERARDO CHACON SANCHEZ	13,678.19	
	Contrato	MEJORAMIENTO DEL CENTRO DE SALUD, COMUNIDAD LA PITA, CORREGIMIENTO DE EL TEJAR, DISTRITO DE ALANJE.	CHIRIQUI	002-2016	GERARDO CHACON SANCHEZ	13,678.19	
	Contrato	MEJORAS A LAS VIVIENDAS DE BENITA PITTI Y ANA LUISA MORENO.	CHIRIQUI	125-2015	JIMMY ANTONIO ARAUZ	2,500.00	
	MUNICIPIO DE ANTON - PRONADEL	Contrato	MEJORAMIENTO CAMINOS EN EL CORREGIMIENTO.	COOLE	06-2014	GRUPO POLO, S.A.	36,954.06
		Contrato	MEJORAMIENTO DE ACUEDUCTO EN EL CORREGIMIENTO DE EL CHIRU.	COOLE	01-2016	GRUPO GALL, S.A.	96,030.00
	MUNICIPIO DE ARRUAJAN - SEDE	Orden de Compra	PROYECTO TECHADO EN VEREDA DE LA ESCUELA HUILLE EN EL CORREGIMIENTO DE SANTA CLARA (DESCENTRALIZACION).	PANAMA OESTE	394	ALDO CUNNINGHAM	6,288.58
	MUNICIPIO DE ATALAYA - PRONADEL	Contrato	AMPLIACION DEL TENDIDO ELECTRICO, CORREGIMIENTO DE LA CARRILLO.	VERAGUAS	2	CONSTRUCTORA Y REMODELACIONES DEL ATLANTICO, S.A.	75,049.80
Contrato		MEJORAMIENTO DE INFRAESTRUCTURA PARA SERVICIO COMUNITARIO, CORREGIMIENTO DE MONTAÑUELA.	VERAGUAS	1	INVERSIONES TAYLOR, S.A.	18,190.00	
Addenda		NO. ADDENDA 1, ADICIÓN DE TIEMPO	VERAGUAS	2	CONSTRUCTORA Y REMODELACIONES DEL ATLANTICO, S.A.	-	
MUNICIPIO DE BALBOA - SEDE	Contrato	MEJORAMIENTO DE LA CASA COMUNAL, SAN MIGUEL.	PANAMA	02	EL ALCAZAR REAL ESTATES CORP.	18,688.67	
	Contrato	MEJORAMIENTO DE LA ESCUELA EN EL CORREGIMIENTO DE LA ESMERALDA	PANAMA	191-2015	FRONCOSA	89,988.88	

**ANEXO No.10 PROYECTOS DE OBRAS REFRENDADOS EN EL SISTEMA COBE DE LA CONTRALORIA GENERAL
AL 31 DE DICIEMBRE DE 2016 (Continuación)**

Entidad	Tipo	Descripción de la Obra	Provincia	No. Contrato/	Contratista	Valor
MUNICIPIO DE BESIKO - FRONDA DEL	Contrato	CONSTRUCCIÓN DE AULAS ESCOLAR EN CORREGIMIENTO DE CERRO BANCO, DISTRITO DE BESIKO, COMARCA NGOBE BUGLE	COMARCA NGOBE BUGLE	ONB-019-2015	SERVICIO DE INGENIERIA TECNICA Y DE CONSTRUCCIÓN,S.A	59,974.93
	Contrato	CONSTRUCCIÓN DE ACUEDUCTOS DEL CORREGIMIENTO DE NIBA, DISTRITO DE BESIKO, COMARCA NGOBE BUGLE	COMARCA NGOBE BUGLE	ONB-011-2015	SERVICIO DE INGENIERIA TECNICA Y DE CONSTRUCCIÓN,S.A	43,833.62
	Contrato	CONSTRUCCIÓN DE ZARZO, CORREGIMIENTO DE PATENA, DISTRITO DE BESIKO, COMARCA NGOBE BUGLE	COMARCA NGOBE BUGLE	ONB-012-2015	SERVICIOS DE INGENIERIA TECNICA Y DE CONSTRUCCIÓN, S.A	29,928.57
	Contrato	CONSTRUCCIÓN DE ACUEDUCTOS DE CORREGIMIENTO DE CERRO BANCO, DISTRITO DE BESIKO, COMARCA NGOBE BUGLE	COMARCA NGOBE BUGLE	ONB-013-2015	SERVICIOS DE INGENIERIA TECNICA Y DE CONSTRUCCIÓN,S.A	19,966.20
	Contrato	CONSTRUCCIÓN DE ACUEDUCTOS, CORREGIMIENTO BOCA Balsa, DISTRITO DE BESIKO, COMARCA NGOBE BUGLE	COMARCA NGOBE BUGLE	ONB-014-2015	SERVICIOS DE INGENIERIA TECNICA Y DE CONSTRUCCIÓN, S.A	38,903.39
	Contrato	CONSTRUCCIÓN DE COMEDOR ESCOLAR DE CORREGIMIENTO DE CERRO PATENA, DISTRITO DE BESIKO, COMARCA NGOBE BUGLE	COMARCA NGOBE BUGLE	ONB-017-2015	SERVICIO DE INGENIERIA TECNICA Y DE CONSTRUCCIÓN, S.A	29,975.56
	Contrato	CONSTRUCCIÓN DE LETRINA DE CORREGIMIENTO DE CAMARON ARRIBA, DISTRITO DE BESIKO, COMARCA NGOBE BUGLE	COMARCA NGOBE BUGLE	ONB-0015	SERVICIO DE INGENIERIA TECNICA Y DE CONSTRUCCIÓN, S.A	29,873.97
	Contrato	CONSTRUCCIÓN DE UN AULA ESCOLAR EN CORREGIMIENTO NIBA, DISTRITO DE BESIKO, COMARCA NGOBE BUGLE	COMARCA NGOBE BUGLE	ONB-016-2015	SERVICIO DE INGENIERIA TECNICA Y DE CONSTRUCCIÓN,S.A	29,900.16
	Contrato	CONSTRUCCIÓN DE LETRINA EN CORREGIMIENTO DE NOMONONI, DISTRITO DE BESIKO, COMARCA NGOBE BUGLE	COMARCA NGOBE BUGLE	ONB-018-2015	SERVICIO DE INGENIERIA TECNICA Y DE CONSTRUCCIÓN,S.A	19,952.29
	Contrato	MEJORA AL EDIFICIO DEL MUNICIPIO DE BESIKO, CORREGIMIENTO DE SOLOY, DISTRITO DE BESIKO, COMARCA NGOBE BUGLE	COMARCA NGOBE BUGLE	18-10-2015	EMPRESAS CARRASCO, S.A	12,603.31
MUNICIPIO DE BOCAS DEL TORO - FRONDA DEL	Contrato	MEJORAMIENTO DE LA JUNTA COMUNAL DE BOCAS DEL TORO.	BOCAS DEL TORO	13010101801	INVERSIONES COSMOPOLITAN	34,756.29
		CONSTRUCCION DE PUENTE PEATONAL EN LA COMUNIDAD DE LAS VEGAS.	BOCAS DEL TORO	13010101401	INVERSIONES COSMOPOLITAN, S.A.	9,666.38
MUNICIPIO DE BOCAS DEL TORO - SEDE	Contrato	CONSTRUCCION DE PUENTE EN COMUNIDAD LAS VEGAS.	BOCAS DEL TORO	13010101401	Inversiones Cosmopolitan	9,666.38
		MEJORAMIENTO A JUNTA COMUNAL DE BOCAS DEL TORO.	BOCAS DEL TORO	01140103201010	INGENIERIA SAN CARLOS,S.A.	29,999.81
MUNICIPIO DE BOQUERON - FRONDA DEL	Contrato	MEJORAMIENTO A JUNTA COMUNAL DE BOCAS DEL TORO.	BOCAS DEL TORO	13010101801	INVERSIONES COSMOPOLITAN	34,650.00
		PERFORACION DE POZO Y CONSTRUCCION DE CASETA DEL ACUEDUCTO DE VARITAL ARRIBA, CORREGIMIENTO DE PEDREGAL, DISTRITO DE BOQUERON.	CHIRIQUI	30-2015	TRINIDAD DEL SOCORRO AYOLA GONZALEZ	14,526.80
		MEJORAMIENTO PARCIAL DE UNIDADES DE VIVIENDA, EN EL CORREGIMIENTO DE BAGALA, DISTRITO DE BOQUERON.	CHIRIQUI	032-2015	TRINIDAD DEL SOCORRO AYOLA GONZALEZ	3,497.40
MUNICIPIO DE BOQUETE - FRONDA DEL	Contrato	MEJORAMIENTO COMPLETO A UNIDADES DE VIVIENDA, EN EL CORREGIMIENTO DE BAGALA, DISTRITO DE BOQUERON.	CHIRIQUI	033-2015	TRINIDAD DEL SOCORRO AYOLA GONZALEZ	6,632.50
		SUMINISTRO DE MATERIALES Y MANO DE OBRA PARA EL MEJORAMIENTO DE CALLES EN EL CORREGIMIENTO DE BAJO BOQUETE(CALLE PUEBLO NUEVO ENTRADA AL SALTO - CALLE AVENIDA CENTRAL.	CHIRIQUI	01-2016	CONSTRUCTORA AGUILAR Y JIMENEZ, S.A.	82,091.72
		SUMINISTRO DE MATERIALES Y MANO DE OBRA PARA EL MEJORAMIENTO A LA IGLESIA CATOLICA, CORREGIMIENTO DE CALDERA, DISTRITO DE BOQUETE.	CHIRIQUI	02-2016	Materiales San Miguel Arcángel S.A	11,052.24
MUNICIPIO DE BOQUETE - SEDE	Contrato	SUMINISTRO DE MATERIALES Y MANO DE OBRA PARA EL MEJORAMIENTO A LOS PARQUES DEL CORREGIMIENTO DE CALDERA, DISTRITO DE BOQUETE. PAROLE PUEBLO NUEVO.	CHIRIQUI	03-2016	Materiales San Miguel Arcángel S.A	8,571.34
		SUMINISTRO DE MATERIALES Y MANO DE OBRA PARA EL MEJORAMIENTO A LA CASA DE LA TERCERA EDAD, CORREGIMIENTO DE CALDERA, DISTRITO DE BOQUETE. PROVINCIA DE CHIRIQUI	CHIRIQUI	01-2016	Materiales San Miguel Arcángel S.A	9,020.12
		SUMINISTRO DE MATERIALES Y MANO DE OBRA PARA EL MEJORAMIENTO A LOS PUENTES DEL CORREGIMIENTO DE CALDERA, (PUENTE PERICO), DISTRITO DE BOQUETE.	CHIRIQUI	04-2016	Luis Hernán Rivera Watson.	14,926.50
		NO. ADDENDA 2, ADICIÓN DE TIEMPO	CHIRIQUI	046-2013	Materiales y Suministros Menéndez, S.A.	-
MUNICIPIO DE BUGABA - FRONDA DEL	Orden de Compra	CONSTRUCCIÓN DE 150 METROS DE ACERA EN LA COMUNIDAD DE BUGABITA- CORREGIMIENTO DE LA CONCEPCION.	CHIRIQUI	0079-2016	ROSENDO BATISTA G.	1,500.00
		MEJORAMIENTO A LA IGLESIA EVANGELICA DE LA CUCHILLA SUMINISTRO DE MATERIALES Y MANO DE OBRA.	CHIRIQUI	34-2015	SC CONSTRUCCIONES	12,404.99
		MEJORAMIENTO DE CANCHA COMUNAL DE CALVARIO EN EL CORREGIMIENTO DE EL BONGO.	CHIRIQUI	001-2015	MIQUEL SANCHEZ CEDEÑO	10,765.70
		CONSTRUCCIÓN DE CASETAS EN ASERRO.	CHIRIQUI	MBDC 002-2015	EDILBERTO PEREZ	5,127.44
		CONSTRUCCIÓN DE PUENTE SOBRE QUEBRADA SAN FRANCISCO. (MANO DE OBRA).	CHIRIQUI	038-2015	PASS, S.A.	9,975.82
MUNICIPIO DE BUGABA - SEDE	Orden de Compra	CONSTRUCCIÓN DEL BAÑO SANTARIO DE LA JUNTA COMUNAL DE SANTA ROSA.	CHIRIQUI	1010-2015	ALEXIS APARIDO	2,400.00
		CONSTRUCCIÓN DE DOS CASSETAS EN LA ENTRADA DE PUNTA RIEL Y LA OTRA EN FRONTE DE LA ESCUELA DE CAMARÓN ARRIBA.	CHIRIQUI	1008-2015.	ALEXIS APARIDO	2,800.00
		MANO DE OBRA PARA LA CONSTRUCCIÓN DE LA MARQUESINA FRENTE A LA ESCUELA PRIMARIA DE LA ESTRELLA. J.C. LA ESTRELLA.	CHIRIQUI	991-2015	RICARDO VIGIL J.	1,300.00
		MEJORAMIENTO DE CAMINO DE PRODUCCIÓN SANTA MARTA.	CHIRIQUI	044-2016	CONSTRUCTORA SUADI,S.A	11,265.00
		MEJORAMIENTO AL ACUEDUCTO RURAL DEL CORREGIMIENTO DE BONGO.	CHIRIQUI	012-2016	SAJAR GROUP,S.A	9,951.00
		CONSTRUCCIÓN DE CERCA DE OCLÓN EN EL CENTRO DE SALUD DE SANTO DOMINGO.	CHIRIQUI	001-2016	MIQUEL SANCHEZ CEDEÑO	9,999.94
		MEJORAMIENTO DE CAMINO DE SAN MIGUEL. CORREGIMIENTO DE GÓMEZ.	CHIRIQUI	002-2016	JORGE SERRANO	13,450.44
		ACONDICIONAMIENTO DE SALA DE ESPERA MUNICIPAL, SUMINISTRO Y MANO DE OBRA.	CHIRIQUI	004-2016	D.R. CONSTRUCCIONS, S.A / HAY DE DANILA PITTY R.	13,799.99
		IMPERMEABILIZACIÓN/MEJORAS DE ÁREA CRÍTICA DEL EDIFICIO MUNICIPAL DE BUGABA.	CHIRIQUI	003-2016	CONSTRUCTORA ROY RIDER, S.A.	11,770.00
		MEJORAS A CENTRO EDUCATIVO/OS- ESCUELA DE BELÉN	CHIRIQUI	001-JCL2016	DISTRIBUIDORA Y CONSTRUCTORA ENEDA.	27,590.80
		MEJORAS A CENTRO DE PUESTO DE SALUD EN CORREGIMIENTO DE SANTA MARTA,	CHIRIQUI	001-JCSM-2016	CONSTRUCTORA ADM. Y MANT. CONADMA.T.	13,998.06
		REPARACIÓN DE CANCHA DEPORTIVA DE BELÉN	CHIRIQUI	002-JOLC-2016	INTELCOM BUSINESS AND SOLUTION, S.A.	16,454.35
		MEJORAS A PARQUES EN CORREGIMIENTO DE VOLCÁN	CHIRIQUI	001-JVC-2016	COMPANÍA INTERAMERICANA DE CONSTRUCCION,S.A	9,667.52
CONSTRUCCION DE CERCA EN LA ESCUELA DE LA CUCHILLA /BONGO	CHIRIQUI	001-JCEB-2016	MANTENIMIENTO, DISEÑO Y CONSTRUCCION, S.A	9,216.26		
MEJORAMIENTO AL GIMNASIO DE CERRO PUNTA, DISTRITO DE BUGABA CHIRIQUI	CHIRIQUI	001-JCCP-2016	CONADMANT	16,870.69		

**ANEXO No.10 PROYECTOS DE OBRAS REFRENDADOS EN EL SISTEMA COBE DE LA CONTRALORIA GENERAL
AL 31 DE DICIEMBRE DE 2016 (Continuación)**

Entidad	Tipo Documento	Descripción de la Obra	Provincia	No. Contrato/ OC	Contratista	Valor	
MUNICIPIO DE CALOBRE - PRONADEL	Contrato	MEJORAMIENTO DE ACUEDUCTO EN EL CORREGIMIENTO BARNIZAL.	VERAGUAS	15-2015	AGUAFACIL	38,215.05	
	Contrato	MEJORAMIENTO DE ACUEDUCTO COMUNIDAD LOS CORRALLOS.	VERAGUAS	13-2015	AGUAFACIL	16,072.47	
	Contrato	MEJORAMIENTO DEL CAMINO EN EL CORREGIMIENTO DE EL COOLA.	VERAGUAS	16-2015	CONSTRUCTORA SUADI, S.A.	41,882.15	
	Contrato	MEJORAMIENTO DE CAMINO EN EL CORREGIMIENTO DE LA RAYA.	VERAGUAS	17-2015	CONSTRUCTORA SUADI, S.A.	28,671.10	
	Contrato	MEJORAMIENTO DE CAMINO EN EL CORREGIMIENTO DE MONJARÁS.	VERAGUAS	18-2015	CONSTRUCTORA SUADI, S.A.	31,907.29	
	Addenda	NO. ADDENDA 1, REDUCCIÓN DE MONTO	VERAGUAS	013-2014	EMPRESAS ARROVILLA, S.A.	34,111.60	
MUNICIPIO DE CAÑAZAS - PRONADEL	Addenda	NO. ADDENDA 1, ADICIÓN DE TIEMPO	VERAGUAS	07-2015	CONSTRUCCIONES MORENO & PERALTA, S.A.	-	
	Contrato	MEJORAMIENTO DE ACUEDUCTO EN EL CORREGIMIENTO EL PICADOR.	VERAGUAS	15/15	DENHAM Y COMPANA, S.A.	47,485.72	
MUNICIPIO DE CAÑAZAS - SEDE	Contrato	MEJORAMIENTO DE CAMINO EN EL CORREGIMIENTO DE EL PICADOR.	VERAGUAS	13/15	PRO CAMAR, S.A.	17,354.97	
	Contrato	MEJORAMIENTO DE ACUEDUCTO EN EL CORREGIMIENTO, CORREGIMIENTO LOS VALLES DE CAÑAZAS.	VERAGUAS	06-2014	PASS, S.A.	41,250.11	
	Contrato	ADQUISICIÓN DE PANELES SOLARES, INCLUYE LA INSTALACIÓN, CORREGIMIENTO DE AROMILLO, DISTRITO DE CAÑAZAS.	VERAGUAS	07-2014	PASS, S.A.	59,994.71	
	Contrato	CONSTRUCCIÓN DE EDIFICIOS PARA SERVICIOS COMUNITARIOS, AÑO 2014, CORREGIMIENTO DE CERRO PLATA.	VERAGUAS	14/15	GENEROSO SANTOS CAMARENA	20,822.20	
	Contrato	MEJORAMIENTO DE ACUEDUCTO EN EL CORREGIMIENTO (COMUNIDAD LA CONCEPCIÓN) AÑO 2013.	VERAGUAS	09/15	CONSTRUCCIONES, AGREGADO Y EQUIPOS, S.A.	34,650.00	
	Contrato	ADQUISICIÓN DE PANELES SOLARES, INCLUYE LA INSTALACIÓN, CORREGIMIENTO SAN JOSÉ Y LAS CRUCES (PROYECTOS 13.09.03.05.0.41 - 13.09.03.08.0.42).	VERAGUAS	07/15	CONSORCIO DUPROC, S.A. - SOLARPAN	55,184.18	
	Contrato	ADQUISICIÓN DE PANELES SOLARES, INCLUYE LA INSTALACIÓN, CORREGIMIENTO EL PICADOR Y LOS VALLES.	VERAGUAS	08/15	CONSORCIO DUPROC, S.A. - SOLARPAN	54,334.60	
	Contrato	SUMINISTRO E INSTALACIÓN DE PARQUE INFANTIL EN EL CORREGIMIENTO DE LOS VALLES.	VERAGUAS	56	SHBY ADMINISTRATION, INC.	21,904.74	
	MUNICIPIO DE CAPRA - PRONADEL	Orden de Compra	MEJORAMIENTO DE CAMINO EN CAIMITILLO EN EL CORREGIMIENTO DE LIDICE, DISTRITO DE CAPRA.	PANAMA OESTE	246-15	CONSTRUCTORA ARCA, S.A.	14,999.74
		Orden de Compra	CONSTRUCCIÓN DE VADO Y ALMIAAMIENTO DE TRAMO EN EL CORREGIMIENTO DEL CACAÓ.	PANAMA OESTE	342-15	DIMENSIONES CIVILES, S.A.	89,009.82
MUNICIPIO DE CAPRA - SEDE	Orden de Compra	PROYECTO DE CALLES EN EL CORREGIMIENTO DE LA TRINIDAD EN LA COMUNIDAD DE CAÑACITA-LOMA DEL CARAÑO.	PANAMA OESTE	07/16	DIMENSIONES CIVILES, S.A.	9,833.30	
	Orden de Compra	PROYECTO DE CALLES EN EL CORREGIMIENTO DE LA TRINIDAD EN LA COMUNIDAD DE AGUACATE ABAJO.	PANAMA OESTE	06/16	DIMENSIONES CIVILES, S.A.	9,872.25	
	Orden de Compra	CONSTRUCCIÓN DE CASETA DE ESPERA EN EL ULAPS DE CAPRA.	PANAMA OESTE	013-16	CONSTRUCTORA ARCA, S.A.	11,987.75	
	Orden de Compra	PROYECTO DE MEJORAMIENTO DE CAMINO EN LA COMUNIDAD DE LOS DUEÑOS CORREGIMIENTO DE LIDICE.	PANAMA OESTE	13-16	CONSTRUCTORA ARCA, S.A.	14,993.11	
	Orden de Compra	PROYECTO DE MEJORAMIENTO DE JUNTA COMUNAL DEL CORREGIMIENTO DE SANTA ROSA.	PANAMA OESTE	14-16	ANGEL Y DAVID	14,997.98	
	Orden de Compra	PROYECTO DE CONSTRUCCIÓN DE CASA LOCAL DE LA VALDESA CORREGIMIENTO DE CAMITO.	PANAMA OESTE	18-16	DIMENSIONES CIVILES	28,611.69	
	Orden de Compra	PROYECTO DE MATERIALES Y MANO DE OBRA PARA LA CONSTRUCCIÓN DE LA SEGUNDA ETAPA DEL MERCADO PUBLICO DEL CORREGIMIENTO DE CAPRA CABECERA.	PANAMA OESTE	362-16	INVESTMENT & DEVELOPMENT PROJECT, S.A.	23,414.24	
	Orden de Compra	PROYECTO CONSTRUCCION DE CASA LOCAL DE ORICOTO DEL CORREGIMIENTO DE CRI GRANDE.	PANAMA OESTE	024-16	DIMENSIONES CIVILES, S.A.	24,475.07	
	Orden de Compra	PROYECTO DE CALLES EN EL CORREGIMIENTO DE LA TRINIDAD EN LA COMUNIDAD DE ESCOBALITO.	PANAMA OESTE	012/16	CONSTRUCCIONES Y DISEÑOS ESPECIALIZADOS, S.A.	9,671.41	
	Orden de Compra	PROYECTO. SUMINISTRO DE MATERIALES PARA LA CONSTRUCCION DE LA OFICINA DE DESCENTRALIZACION EN CAPRA.	PANAMA OESTE	023-16	CONSTRUCCION Y REMODELACION RODRIGUEZ Y RODRIGUEZ	9,853.51	
	MUNICIPIO DE CÉMACO - PRONADEL	Orden de Compra	ADQUISICION E INSTALACIÓN DE PANELES SOLARES PARA LA COMUNIDAD DE VILLA NUEVA, TIGRE Y NAZARETH.	COMARCA EMBERA-WOUNN	11-12-2015	PASS, S.A	49,974.35
		Contrato	MEJORA AL PUERTO DE COROZAL.	COMARCA EMBERA-WOUNN	12-2015	Roberto Ramos	14,980.00
		Contrato	CONSTRUCCIÓN DE CALLES VEREDAS EN LA COMUNIDAD DE CANAN.	COMARCA EMBERA-WOUNN	11-2015	Roberto Ramos	22,470.00
Addenda		NO. ADDENDA 1, ADICIÓN DE TIEMPO	COMARCA EMBERA-WOUNN	14-2015	INVERSIONES SANCHEZ INTERNACIONAL, S.A.	-	
MUNICIPIO DE CHAGRES - PRONADEL	Addenda	NO. ADDENDA 1, ADICIÓN DE TIEMPO	COMARCA EMBERA-WOUNN	01-2015	INVERSIONES SANCHEZ INTERNACIONAL, S.A.	-	
	Contrato	CONSTRUCCIÓN DE CASETA DE ESPERA DENTRO DEL CORREGIMIENTO.	COLON	14030303246	CONSTRUCTORA SOLANO, S.A.	19,001.06	
MUNICIPIO DE CHAME - PRONADEL	Contrato	CONSTRUCCION DE CASA LOCAL DE PIÑA.	COLON	14030206844	DESARROLLO LOGISTICO, S.A.	47,500.00	
	Contrato	CONSTRUCCION DE GRADAS, BAÑOS Y VESTIDORES DEL ESTADIO DE NUEVO CHAGRES.	COLON	14030201261	DONTERBE, S.A.	37,045.97	
	Addenda	NO. ADDENDA 2, ADICIÓN DE TIEMPO	COLON	55	SERVICIOS JOVA JONE	-	
	Addenda	NO. ADDENDA 1, ADICIÓN DE TIEMPO	COLON	55	SERVICIOS JOVA JONE	-	
	Orden de Compra	MEJORAMIENTO DE CAMINOS EN EL CORREGIMIENTO DE EL HIGO SECTOR PIEDRAS GORDA EL CHORRILLO DISTRITO DE SAN CARLOS.	PANAMA OESTE	83	VENTAS Y ACARREOS NOELYS, S.A.	35,147.82	
	Orden de Compra	SUMINISTRO DE MATERIALES DE CONSTRUCCIÓN Y MANO DE OBRA DEL PARQUE DE LA IGLESIA EN EL CORREGIMIENTO DE PUNTA CHAME, DISTRITO DE CHAME.	PANAMA OESTE	188	CM IMPORT, S.A.	18,000.00	
MUNICIPIO DE CHAME - PRONADEL	Orden de Compra	MEJORAMIENTO AL ACUEDUCTO DEL CORREGIMIENTO DE BUENOS AIRES, DISTRITO DE CHAME.	PANAMA OESTE	252-2015	SUGENPSA	14,177.50	
	Orden de Compra	MEJORAMIENTO A LA CALLE DEL CORREGIMIENTO DE CABUYA EN EL DISTRITO DE CHAME.	PANAMA OESTE	247	SUGENPSA	3,988.43	
	Orden de Compra	MEJORAMIENTO DEL CAMPO DEPORTIVO DEL ESPAÑE EN CHAME	PANAMA OESTE	281	SURLIDORA GN PANAMA S.A.	20,768.70	
	Orden de Compra	MEJORAMIENTO DE LA CALLE DE LA BARRIADA FATIMA EN EL CORREGIMIENTO DE EL LIBANO, DISTRITO DE CHAME.	PANAMA OESTE	203	CM IMPORT, S.A.	36,000.00	
	Addenda	NO. ADDENDA 1, ADICIÓN DE TIEMPO	PANAMA OESTE	83	VENTAS Y ACARREOS NOELYS, S.A.	-	

**ANEXO No.10 PROYECTOS DE OBRAS REFRENDADOS EN EL SISTEMA COBE DE LA CONTRALORIA GENERAL
AL 31 DE DICIEMBRE DE 2016 (Continuación)**

Entidad	Tipo Documento	Descripción de la Obra	Provincia	No. Contrato/ OC	Contratista	Valor
MUNICIPIO DE CHAME - SEDE	Orden de Compra	MEJORAS A LA ESCUELA PRIMARIA BUENA VISTA EN EL CORREGIMIENTO DE CHAME BUENOS AIRES- DISTRITO DE CHAME	PANAMA OESTE	18	OM IMPORT, S.A.	22,710.81
	Orden de Compra	CONSTRUCCIÓN DE SALÓN EN LA IGLESIA DE LLANO GRANDE DISTRITO DE CHAME (DESCENTRALIZACIÓN).	PANAMA OESTE	017-16	HIROCONSTRUCTORES, S.A.	18,190.00
	Orden de Compra	PROYECTO DE MEJORA A LA ESCUELA PRIMARIA LAS LAJAS EN CHAME	PANAMA OESTE	22	SUGENPSA, S.A.	11,853.13
	Orden de Compra	PROYECTO DE CONSTRUCCION DE CINCO (5) PARADAS EN EL CORREGIMIENTO DE SORA DISTRITO DE CHAME (DESCENTRALIZACIÓN).	PANAMA OESTE	016-2016	MDV GROUP, S.A.	16,349.28
	Orden de Compra	PROYECTO TANQUE DE AGUA LOMA DEL GUAYABO, EN EL DISTRITO DE CHAME, (DESCENTRALIZACIÓN).	PANAMA OESTE	28	SOCIEDAD SES SIETE	15,652.50
	Orden de Compra	PROYECTO MEJORAS A LA CALLE BOCA VIENTO EN EL CORREGIMIENTO DE CHICA EN EL DISTRITO DE CHAME (DESCENTRALIZACIÓN).	PANAMA OESTE	32	OM IMPORT, S.A.	20,383.50
MUNICIPIO DE CHANGUINOLA - PRONADEL	Contrato	AMPLIACION Y MEJORAS A LA CORREGIDURIA DE CHANGUINOLA.	BOCAS DEL TORO	13010208801	FERRETERIA BOCAS DEL TORO, S.A.	40,318.80
	Contrato	MEJORAMIENTO DE LA CANCHA DE FCA. 63.	BOCAS DEL TORO	13010102202	INVERSION SU HOGAR, S.A.	14,999.99
	Contrato	CONSTRUCCION DE LA CORREGIDURIA DE EL EMPLAME 1a ETAPA.	BOCAS DEL TORO	01140213301022	FERRETERIA BOCAS DEL TORO, S.A.	28,440.17
	Contrato	CONSTRUCCION DE MARQUESINA EN LA COMUNIDAD DE EMPALME (475.00 M.L.).	BOCAS DEL TORO	01140206801039	CORPORACION DE SERVICIOS Y CONSTRUCCIONES S.A.	98,950.50
	Contrato	MEJORAMIENTO DE LA CANCHA DE VOLEIBOL DE FINCA CALIFORNIA.	BOCAS DEL TORO	13010203203	FERRETERIA BOCAS DEL TORO, S.A.	9,926.44
	Contrato	MEJORAS A LA CASA COMUNAL DE CALIFORNIA.	BOCAS DEL TORO	01140203801047	FERRETERIA BOCAS DEL TORO, S.A.	14,500.00
	Contrato	CONSTRUCCION DE DOS (2) CASETAS ESPERA.	BOCAS DEL TORO	01140207401066	INVERSION SU HOGAR, S.A.	12,000.00
	Addenda	NO. ADDENDA 1, ADICIÓN DE TIEMPO	BOCAS DEL TORO	01140207401066	INVERSION SU HOGAR, S.A.	-
	Orden de Compra	SUMINISTRO DE MATERIAL Y MANO DE OBRA PARA CONSTRUCCION DE UN TECHADO EN LA ESCUELA DE EMPALME	BOCAS DEL TORO	28938	T.F. NORTE, S.A.	7,874.56
	Contrato	CONSTRUCCION DE ACERAS EN LAS COMUNIDADES DE COBITA Y UNA MILLA.	BOCAS DEL TORO	01140202402027	INVERSION SU HOGAR, S.A.	14,985.35
	Contrato	CONSTRUCCION DE CASETA EN LA COMUNIDAD 4 DE ABRIL.	BOCAS DEL TORO	001/2016	FERRETERIA BOCAS DEL TORO, S.A.	3,199.40
	Contrato	CONSTRUCCION DE CASETA DE ESPERA EN CHARRAGRE.	BOCAS DEL TORO	003/2016	FERRETERIA BOCAS DEL TORO, S.A.	3,199.40
	Contrato	CONSTRUCCION DE CASETA DE ESPERA EN FCA. 6.	BOCAS DEL TORO	002/2016	FERRETERIA BOCAS DEL TORO, S.A.	3,199.40
MUNICIPIO DE CHEPIGANA - PRONADEL	Contrato	MEJORAMIENTO A CAMINO DE PRODUCCIÓN DENTRO DEL CORREGIMIENTO DE AGUA FRÍA.	DARIEN	023-15	ENABA, S.A.	34,000.00
	Contrato	CONSTRUCCIÓN DE VEREDAS EN LA COMUNIDAD DE CUQUINALI, AÑO 2014.	DARIEN	006-15	TRANSPORTE Y SERVICIOS ENABA, S.A.	29,818.76
	Contrato	MEJORAS AL CAMINO DE PENETRACIÓN DE LA COMUNIDAD DE AGUA BUENA - DOROTEA, AÑO 2014.	DARIEN	004-15	TRANSPORTE Y SERVICIOS ENABA, S.A.	29,683.94
	Contrato	MEJORAS AL CAMINO DE PRODUCCIÓN ZAPALLAL CHUQUAQUE QUEBRADA LA STENA, AÑO 2014.	DARIEN	0015-2015	TRANSPORTE Y SERVICIOS ENABA, S.A.	23,865.28
	Contrato	ADQUISICIÓN PARA INSTALACIÓN DEPORTIVAS E INFRAESTRUCTURA. (CONSTRUCCIÓN DE TORRE E INSTALACIÓN DE DOS TANQUE DE AGUA PLÁSTICOS EN EL HOSPITAL DE JAQUE).	DARIEN	024-15	CAPED, S.A.	11,000.00
MUNICIPIO DE CHIQUI GRANDE - PRONADEL	Contrato	CONSTRUCCIÓN DE CASA COMUNAL EN LA COMUNIDAD DE CHIQUISITO N°2	BOCAS DEL TORO	13010303801	Equipos y Servicios MOVASA, S.A.	24,906.09
	Addenda	NO. ADDENDA 1, ADICIÓN DE TIEMPO	BOCAS DEL TORO	13010303201	Ventas José, S.A.	0.00
	Addenda	NO. ADDENDA 1, ADICIÓN DE TIEMPO	BOCAS DEL TORO	13010301201	Ventas José, S.A.	0.00
	Addenda	NO. ADDENDA 1, ADICIÓN DE TIEMPO	BOCAS DEL TORO	13010305404	Ventas JOSÉ, S.A.	-
MUNICIPIO DE CHIQUI GRANDE - SEDE	Contrato	MEJORAMIENTO DE CALLES EN LA COMUNIDAD DE PUNTA PEÑA Y QUEBRADA CAMARON.	BOCAS DEL TORO	01140302402011	GLOBAL SERVICE AND EQUIPMENT PANAMA, S.A.	34,240.00
MUNICIPIO DE CHITRE - PRONADEL	Contrato	MEJORAMIENTO A JUNTA COMUNAL DE CHITRE	HERRERA	02-2015	LA GALERA CONSTRUCTION, S.A.	19,942.02
	Contrato	MEJORAMIENTO DE CANCHAS DEPORTIVAS DENTRO DEL CORREGIMIENTO DE LA ARENA DE CHITRE	HERRERA	007-2015	CONSTRUCCIONES MORENO & PERALTA, S.A.	41,879.70
	Contrato	MEJORAMIENTO DE CANCHA DEPORTIVA DENTRO DEL CORREGIMIENTO DE SAN JUAN BAUTISTA.	HERRERA	008-2015	RESIDENCIAL EL MESON, S.A.	32,497.68
	Contrato	MEJORAMIENTO DE CANCHA DEPORTIVA DEL CORREGIMIENTO DE LA ARENA.	HERRERA	009-2015	CONSTRUCTORA HARES, S.A.	49,500.01
	Addenda	NO. ADDENDA 1, ADICIÓN DE TIEMPO	HERRERA	005-2015	CONSTRUCCIONES MORENO & PERALTA, S.A.	-
MUNICIPIO DE CHITRE - SEDE	Contrato	MEJORAMIENTO AL CEMENTERIO DE CHITRE	HERRERA	02-2016	YOTTA INTERNATIONAL, S.A.	14,999.53
	Contrato	CONSTRUCCIÓN DE CUNETAS DENTRO DEL CORREGIMIENTO.	HERRERA	01-2016	YOTTA INTERNATIONAL, S.A.	14,925.54
	Contrato	CONSTRUCCIÓN DEL PARQUE SANTA RITA.	HERRERA	04-2016	EDUARDO JESUS CEDE-O	14,952.55
	Contrato	CONSTRUCCION DEL PARQUE SANTA RITA.	HERRERA	04-2016	EDUARDO JESUS CEDE-O	14,952.55
MUNICIPIO DE COLON - PRONADEL	Orden de Compra	CONSTRUCCION DE VEREDAS EN EL CORREGIMIENTO DE LIMON.	COLON	468	ALEXIS MELGAR	14,960.00
	Contrato	CONSTRUCCION DE CANCHA DE VILLA DEL CARIBE	COLON	14030106245	JIVU INTERNACIONAL	21,774.50
	Contrato	CONSTRUCCION DE CANCHA MULTUSO EN PUERTO ESCONDIDO.	COLON	14030106244	JIVU INTERNACIONAL	31,710.52
	Contrato	MEJORAS AL ACUEDUCTO DE QUEBRADA ANCHA, CORREGIMIENTO DE SALAMANCA, DISTRITO DE COLÓN, PROVINCIA DE COLÓN.	COLON	14030112190	WHALEN INVESTORS CORP. S.A	30,137.02
	Addenda	NO. ADDENDA 1, ADICIÓN DE TIEMPO	COLON	219	PEDRO ALONSO	-
	Addenda	NO. ADDENDA 1, ADICIÓN DE TIEMPO	COLON	274	JOSE CASTILLO - VENTANAS JAG,S.A.	-
	Addenda	NO. ADDENDA 1, ADICIÓN DE TIEMPO	COLON	368	MELQUIY DOMINGUEZ GIL	-
	Addenda	NO. ADDENDA 1, ADICIÓN DE TIEMPO	COLON	14030107454	WILFREDO PABLO TORUÑO CALAMA	-
	Addenda	NO. ADDENDA 1, REDUCCIÓN DE MONTO	COLON	14030114102	CARIBBEAN TRADING & ASSETS, CORP.	10,981.41

**ANEXO No.10 PROYECTOS DE OBRAS REFRENDADOS EN EL SISTEMA COBE DE LA CONTRALORIA GENERAL
AL 31 DE DICIEMBRE DE 2016 (Continuación)**

Entidad	Tipo Documento	Descripción de la Obra	Provincia	No. Contrato/ OC	Contratista	Valor
MUNICIPIO DE DAVID - PRONADEL	Orden de Compra	CONSTRUCCIÓN DE CASETA DE ESPERA EN SAN PABLO VIEJO.	CHIRIQUI	438	CENTRO TODO, S.A.	14,639.95
	Contrato	MEJORAMIENTO DE LAS CANCHAS DEPORTIVAS EN MONTILLA Y SAN JUAN DEL TEJAR.	CHIRIQUI	44-2015	INGENIERIA CIVIL Y ARQUITECTURA, SA	29,566.58
	Contrato	MEJORAMIENTO DE CANCHAS EN EL CORREGIMIENTO DE DAVID.	CHIRIQUI	47-2015	CONSTRUCCIÓN ADMINISTRACIÓN Y MANTENIMIENTO,S.A.	29,164.59
	Contrato	MEJORAMIENTO DE VIALIDAD PEATONAL EN EL CORREGIMIENTO DE DAVID.	CHIRIQUI	48-2015	CONSTRUCCIÓN ADMINISTRACIÓN Y MANTENIMIENTO,S.A.	30,989.88
	Addenda	NO. ADDENDA 1, ADICIÓN DE TIEMPO	CHIRIQUI	23-2015	MACKENZIES CONSTRUCTION S, S.A	-
Addenda	NO. ADDENDA 1, ADICIÓN DE TIEMPO	CHIRIQUI	48-2015	CONSTRUCCIÓN ADMINISTRACIÓN Y MANTENIMIENTO,S.A.	-	
MUNICIPIO DE DAVID - SEDE	Orden de Compra	MEJORAMIENTO DE ACUEDUCTO DE COCHEA ABAJO, COCHEA	CHIRIQUI	IBH-81	DISTRIBUIDORA Y CONSTRUCTORA ENEDA S.A	18,553.93
	Contrato	MEJORAMIENTO DE LA VIALIDAD PEATONAL EN EL CORREGIMIENTO	CHIRIQUI	45-2015	CONADMANIT	24,846.66
	Contrato	CONSTRUCCIÓN DE LA OFICINA DE LA CORREGIDURIA DE SAN CARLOS, CORREGIMIENTO DE	CHIRIQUI	49-2016	INTELCOM BUSINESS AND SOLUTION, S.A.	13,998.99
	Contrato	MEJORAMIENTO AL CENTRO DE SALUD DE SAN CARLOS, CORREGIMIENTO, SAN CARLOS.	CHIRIQUI	50-2016	INTELCOM BUSINESS AND SOLUTION, S.A.	13,918.32
	Contrato	CONSTRUCCIÓN DE CASETAS DE ESPERA, EN LA PROVINCIA DE CHIRIQUI, DISTRITO DE DAVID	CHIRIQUI	1	INTELCOM BUSINESS AND SOLUTION S.A.	9,800.00
	Contrato	CONSTRUCCIÓN DE ACUEDUCTO EN LA COMUNIDAD DE QUITÉNO	CHIRIQUI	001-2016	DISTRIBUIDORA Y CONSTRUCTORA ENEDA,S.A.	14,960.00
	Addenda	NO. ADDENDA 1, ADICIÓN DE TIEMPO	CHIRIQUI	24-2015	Codepa, S.A.	0.00
MUNICIPIO DE DOLEGA - PRONADEL	Contrato	MEJORAMIENTO DE CAMINOS DE PRODUCCIÓN, CORREGIMIENTO DE ROVIRA, DISTRITO DE DOLEGA, PROVINCIA DE CHIRIQUI.	CHIRIQUI	10-2015	VENTAS Y ACARREO NOBELYS S.A	59,043.86
MUNICIPIO DE DOLEGA - SEDE	Orden de Compra	CONSTRUCCIÓN DE ACERAS EN DOLEGA CABECERA, DISTRITO DE DOLEGA	CHIRIQUI	20163	ABELARDO SANTAMARIA	2,974.94
	Orden de Compra	INSTALACIÓN DE TUBERÍA DE 3" QUE ABASTECERÁ EL TANQUE DE RESERVA A LA FUENTE DE AGUA DE BALITA A TINAJAS, DISTRITO DE DOLEGA, PROVINCIA DE CHIRIQUI.	CHIRIQUI	20407	Constructora 3M	2,682.54
	Contrato	DISEÑO, PLANO Y CONSTRUCCIÓN DE LA CIUDAD GUBERNAMENTAL DE LOS ALGARROBOS.	CHIRIQUI	07-2016	GRUPO JARAMILLO SOCIEDAD ANONIMA	102,300.00
MUNICIPIO DE DONOSO - PRONADEL	Orden de Compra	CONSTRUCCIÓN DE VEREDAS EN NAZARETH, CORREGIMIENTO DE MIGUEL DE LA BORDA, DISTRITO DE DONOSO, PROVINCIA DE COLÓN.	COLON	01	EMILIANO CARDENAS / SC JEMA.	14,976.52
	Contrato	MEJORAMIENTO A LA CANCHA DEPORTIVA DE SAN JOSÉ DEL GENERAL, DISTRITO DE DONOSO,	COLON	14030306237	JMI EUROBUILDING, S.A	94,049.82
	Contrato	CONSTRUCCIÓN DE CALLES DENTRO DEL CORREGIMIENTO DE COCLÉ DEL NORTE (CABECERA).	COLON	14030302418	(S.C JEMA) EMILIANO CARDENAS RODRIGUEZ.	34,976.40
MUNICIPIO DE DONOSO - SEDE	Orden de Compra	REMODELACIÓN DE LA IGLESIA EVANGELICA BAUTISTA (BAÑOS), EN LA COMUNIDAD DE COCLESTO, CORREGIMIENTO DE SAN JOSÉ DEL GENERAL, DISTRITO DE DONOSO, PROVINCIA	COLON	6	ZULMARA A. HUDSON	14,998.50
	Orden de Compra	CONSTRUCCIÓN DE VEREDAS EN LA COMUNIDAD DE GUAYABALITO, CORREGIMIENTO DE RIO INDI, DISTRITO DE DONOSO, PROVINCIA DE COLÓN.	COLON	1	ZULMARA A. HUDSON	14,914.96
	Orden de Compra	CONSTRUCCIÓN DE TARIMA EN LA CANCHA DE BALONCESTO, UBICADA EN LA COMUNIDAD DE RIO INDI CABECERA, DISTRITO DE DONOSO, PROVINCIA DE COLÓN.	COLON	2	GULLERMO MORENO	14,861.85
	Orden de Compra	REMODELACIÓN DE LA IGLESIA EVANGELICA DE PALMILLA, UBICADA EN EL CORREGIMIENTO DE COCLÉ DEL NORTE, DISTRITO DE DONOSO, PROVINCIA DE COLÓN. (DESCENTRALIZACIÓN).	COLON	7	NURIA R. SANCHEZ	14,001.30
	Contrato	CONSTRUCCIÓN DE CASA COMUNAL DEL MACANO	LOS SANTOS	54-2013	JOSE ISABEL ESCOBAR GOMEZ	7,014.48
Contrato	MEJORAMIENTO DE CAMINOS DE PRODUCCION EN GUARARE	LOS SANTOS	50-2014	MAQUINARIA Y EQUIPO ESPECIALIZADO, S.A.	14,151.67	
Contrato	CONSTRUCCIÓN DE CAMPO DEPORTIVO EN GUARARE ARRIBA	LOS SANTOS	37-2013	MAQUINARIA Y EQUIPO ESPECIALIZADO, S.A.	43,989.99	
Contrato	MEJORAMIENTO A CALLES EN EL CORREGIMIENTO	LOS SANTOS	136-2013	DIAZ & DIAZ, S.A.	3,324.98	
Contrato	MEJORAMIENTO DE CALLES EN EL CORREGIMIENTO DE GUARARE CABECERA	LOS SANTOS	52-2014	DIAZ & DIAZ, S.A.	43,718.31	
Addenda	NO. ADDENDA 1, REDUCCIÓN Y ADICIÓN DE MONTO IGUAL A CERO	LOS SANTOS	115-2013	SUMINISTROS Y CONSTRUCCIONES EBENEZER, S.A.	-	
Addenda	NO. ADDENDA 1, REDUCCIÓN Y ADICIÓN DE MONTO IGUAL A CERO	LOS SANTOS	52-2014	DIAZ & DIAZ, S.A.	-	
Addenda	NO. ADDENDA 2, ADICIÓN DE TIEMPO	LOS SANTOS	52-2014	DIAZ & DIAZ, S.A.	-	
MUNICIPIO DE GUARARE - SEDE	Contrato	MEJORAMIENTO A CEMENTERIO (PROGRAMA DE DESCENTRALIZACIÓN)	LOS SANTOS	01-16	CONSTRUCCIONES MORENO & PERALTA, S.A.	9,467.10
	Contrato	MEJORAMIENTO A IGLESIA EL MONTERO (PROGRAMA DE DESCENTRALIZACIÓN)	LOS SANTOS	2	CONSTRUCCIONES MBA, S. A.	8,774.00
	Contrato	PROYECTO DE DESCENTRALIZACIÓN-MEJORAMIENTO A ACUEDUCTO DEL CORREGIMIENTO DE	LOS SANTOS	1	GRUPO EMPRESARIAL DON BOSCO, S.A.	31,499.90
	Contrato	CONSTRUCCIÓN DE CERCA EN LAS OFICINAS DE LA JUNTA COMUNAL EN EL CORREGIMIENTO	LOS SANTOS	.01-16	Construcciones AGM	6,350.40
	Addenda	NO. ADDENDA 1, ADICIÓN DE TIEMPO	LOS SANTOS	01-16	CONSTRUCCIONES MORENO & PERALTA, S.A.	-
MUNICIPIO DE LA CHORRERA - SEDE	Orden de Compra	SUMINISTRO DE MATERIALES Y MANO DE OBRA PARA LA REALIZACIÓN DE MEJORAS AL CEMENTERIO MUNICIPAL DEL DISTRITO DE LA CHORRERA.	PANAMA OESTE	06-2016	M.S.B. MARINE SURVEYORS BUREAU, S.A.	89,489.45
	Orden de Compra	PROYECTO DE HABILITACION DE LA OFICINA PARA EL MANEJO DEL PROGRAMA DE OBRAS PUBLICAS Y SERVICIOS MULTIPLES DE LA JUNTA COMUNAL DE EL COCO DE LA	PANAMA OESTE	02-2016	ABLIO DOMINGUEZ	11,399.78
	Orden de Compra	MEJORAMIENTO DE CAMINO DEL CORREGIMIENTO DE ITURRALDE - LA CHORRERA (DESCENTRALIZACIÓN)	PANAMA OESTE	6	J.O. CONSTRUCCIONES	14,445.00
	Orden de Compra	PROYECTO: MEJORAMIENTO DE CAMINO DEL CORREGIMIENTO DE AROSEMENA (DESCENTRALIZACIÓN).	PANAMA OESTE	002-2016	J.O. CONSTRUCCION EN GENERAL	14,445.00
	Orden de Compra	PROYECTO: PERFORACION DE POZO TURBINA Y ALMACENAMIENTO EN LA COMUNIDAD DE CAÑAZAS EN EL CORREGIMIENTO DE OBALDI, DISTRITO DE LA CHORRERA.	PANAMA OESTE	IBH-05	PROYECTOS GENERALES, S.A.	85,803.59
MUNICIPIO DE LA MESA - PRONADEL	Contrato	MEJORAMIENTO DE INFRAESTRUCTURA PARA SERVICIOS COMUNITARIOS, CORREGIMIENTO DE LOS MILAGROS.	VERAGUAS	1-16	GRUPO EMPRENDEDORES EXITOSOS, S.A.	36,480.00
	Contrato	MEJORAMIENTO DE INFRAESTRUCTURA PARA SERVICIOS COMUNITARIOS EN EL CORREGIMIENTO DE LOS MILAGROS.	VERAGUAS	1-16	GRUPO EMPRENDEDORES EXITOSOS, S.A.	36,480.00
	Addenda	NO. ADDENDA 1, ADICIÓN DE TIEMPO	VERAGUAS	05-2015	FABRICA Y SERVICIOS H.G. S.A.	-
	Addenda	NO. ADDENDA 02, ADICIÓN DE TIEMPO	VERAGUAS	11-2014	SERVICIOS GENERALES A SOCIADOS DE PANAMA	-
MUNICIPIO DE LA PINTADA - SEDE	Contrato	MEJORAMIENTO A IGLESIA DEL CORREGIMIENTO, CORREGIMIENTO DE LLANO NORTE, DISTRITO DE LA PINTADA.	COCLE	13-2015	ALMACEN AGROPECUARIO LA PINTADA, S.	24,000.00

**ANEXO No.10 PROYECTOS DE OBRAS REFRENDADOS EN EL SISTEMA COBE DE LA CONTRALORIA GENERAL
AL 31 DE DICIEMBRE DE 2016 (Continuación)**

Entidad	Tipo Documento	Descripción de la Obra	Provincia	No. Contrato/OC	Contratista	Valor
MUNICIPIO DE LAS MINAS - PRONADEL	Contrato	ADQUISICION E INSTALACION DE PANELES SOLARES EN EL CORREGIMIENTO DE LEONES.	HERRERA	04-2015	PASS, S.A.	27,802.88
	Contrato	CONSTRUCCION DE VEREDAS DENTRO DEL CORREGIMIENTO DE EL CHUMICAL.	HERRERA	3-2015	MAQUINARIA Y EQUIPOS ESPECIALIZADOS, S.A.	31,190.50
	Contrato	MEJORAMIENTO DE CEMENTERIOS DENTRO DEL CORREGIMIENTO DE QUEBRADA DEL ROSARIO.	HERRERA	06-2015	FERNANDO Y AOD GENOY LEGARDA	29,998.78
	Contrato	MEJORAMIENTO DE CAMINO DENTRO DEL CORREGIMIENTO DE QUEBRADA EL CIPRIAN.	HERRERA	5-2015	TRANSPORTE Y EQUIPO CAVA, S.A.	41,341.57
	Contrato	MEJORAMIENTO DE ACUEDUCTO EN EL CORREGIMIENTO DE EL COFE.	HERRERA	01-2015	HANDY CONSTRUCTION S.A.	9,967.05
	Contrato	MEJORAMIENTO DE LA CANCHA PUBLICA DEL CHUMICAL.	HERRERA	001	CONSTRUCTORA S. P., S.A.	34,972.42
MUNICIPIO DE LAS MINAS - SEDE	Contrato	"MEJORAS A LA INFRAESTRUCTURA PUBLICA (MATADERO)".	HERRERA	01-2016	HANDY CONSTRUCTION S.A.	15,317.05
MUNICIPIO DE LAS PALMAS - PRONADEL	Contrato	CONSTRUCCION DE ACUEDUCTO EN LA COMUNIDAD LA SABANETA, CORREGIMIENTO EL MARA.	VERAGUAS	34 (19-11-2015)	CONSTRUCCIONES Y MANTENIMIENTO CAMIT, S.A.	28,296.15
	Contrato	CONSTRUCCION DE VADO EN LA COMUNIDAD EL MAMEY.	VERAGUAS	31	PRO CAMAR, S.A.	36,290.12
	Contrato	MEJORAMIENTO DE EDIFICIOS PARA SERVICIOS COMUNITARIOS, PRONADEL - 2014.	VERAGUAS	35 (19-11-2015)	GILDEROSA CONSTRUCCION REMODELACION Y DISEÑO, S.A.	27,338.50
	Contrato	MEJORAMIENTO DE EDIFICIO PARA SERVICIOS COMUNITARIOS - PRONADEL 2014, CORREGIMIENTO DE GOROZAL.	VERAGUAS	37(19-11-2015)	CONSTRUCCIONES Y MANTENIMIENTO CAMIT, S.A.	43,180.92
	Contrato	MEJORAMIENTO DE ALULA DE EDUCACION INICIAL EN ESCUELA DE JORONES - PRONADEL - 2014.	VERAGUAS	38 (18-12-2015)	CONSTRUCTORA SANTOSMALEK, S.A.	11,283.36
	Contrato	MEJORAMIENTO DE ACUEDUCTO COMUNIDAD LOS RUCES - SECTOR NORTE.	VERAGUAS	40(30-5-2016)	DISTRIBUIDORA Y CONSTRUCTORA ENEDA	29,836.95
MUNICIPIO DE LAS PALMAS - SEDE	Contrato	ADQUISICION DE PANELES SOLARES, CORREGIMIENTO DE LOLA - PRONADEL 2013.	VERAGUAS	37 (16-5-2016)	PASS, S.A.	24,871.08
	Addenda	NO. ADDENDA 1, ADICIÓN DE TIEMPO	VERAGUAS	12(19-5-2014)	DARESSA	-
	Addenda	NO. ADDENDA 1, ADICIÓN DE TIEMPO	VERAGUAS	28	EMPRESA DARESSA	-
	Addenda	NO. ADDENDA 1, REDUCCIÓN Y ADICIÓN DE MONTO IGUAL A CERO	VERAGUAS	04(19-2-2014)	AGUA FACIL	-
	Addenda	NO. ADDENDA 1, ADICIÓN DE TIEMPO	VERAGUAS	29 (30-7-2015)	CLIMACO A. PINILLA DIAZ	-
	Contrato	SUMINISTRO DE MATERIALES Y MANO DE OBRA PARA EL PROYECTO CONSTRUCCION MURO DE MEJORAS AL ACUEDUCTO DE ALTO DE LOS RUCES	VERAGUAS	36(12-1-2016)	ABDEL GUSTAVO CHU VERGARA	25,840.50
MUNICIPIO DE LAS TABLAS - PRONADEL	Contrato	MEJORAS AL ACUEDUCTO DE ALTO DE LOS RUCES	VERAGUAS	39	ABDEL GUSTAVO CHU VERGARA	17,334.00
	Contrato	MEJORAMIENTO AL SISTEMA DE AGUA POTABLE.	LOS SANTOS	27-2015	CONSTRUCCIONES Y MANTENIMIENTO CAMIT, S. A.	27,172.65
	Addenda	MEJORAMIENTO DE CAMINOS DE PRODUCCION - 2014.	LOS SANTOS	01-2016	MAQUINARIA Y EQUIPOS ESPECIALIZADOS, S.A.	54,957.34
	Addenda	NO. ADDENDA 1, ADICIÓN DE TIEMPO	LOS SANTOS	22-2015	INGENIERÍA CIVIL Y ARQUITECTURA, S. A. (ICYASA)	-
MUNICIPIO DE LAS TABLAS - SEDE	Addenda	NO. ADDENDA 2, REDUCCIÓN Y ADICIÓN DE MONTO IGUAL A CERO	LOS SANTOS	22-2015	INGENIERÍA CIVIL Y ARQUITECTURA, S. A. (ICYASA)	-
	Orden de Compra	MEJORAS Y EQUIPAMIENTO AL EDIFICIO DE LA CASA LOCAL DE LOMA BONITA (DESCENTRALIZACIÓN).	LOS SANTOS	010	Dalis Sánchez Herrera	11,107.10
	Orden de Compra	MEJORAS AL EDIFICIO DE LA JUNTA COMUNAL EN EL CORREGIMIENTO DE EL MANANTIAL, DISTRITO DE LAS TABLAS, PROVINCIA DE LOS SANTOS (DESCENTRALIZACIÓN).	LOS SANTOS	JC EL MANANTIAL 12	COMOSA INVESTMENT, S.A.	5,033.32
	Contrato	MEJORAMIENTO A LA IGLESIA DE LA PALMA.	LOS SANTOS	01-2016	JAVIER ENRIQUE MEDINA AGUILAR	14,835.98
MUNICIPIO DE LOS POZOS - PRONADEL	Addenda	NO. ADDENDA 1, REDUCCIÓN Y ADICIÓN DE MONTO IGUAL A CERO	LOS SANTOS	01-2016	JAVIER ENRIQUE MEDINA AGUILAR	-
	Contrato	MEJORAMIENTO A CAPILLAS DEL CORREGIMIENTO DE LA ARENA DE LOS POZOS.	HERRERA	24-2013	JOSE ELIECER DE GRAGA	9,897.61
	Contrato	MEJORAMIENTO A IGLESIA DEL CORREGIMIENTO DE LOS POZOS.	HERRERA	29-2014	CONSTRUCTORA KAMARI, S.A.	10,000.00
	Contrato	CONSTRUCCION DE CASETAS DE ESPERA EN EL CORREGIMIENTO DE LOS POZOS.	HERRERA	35-2013	CONSTRUCCIONES Y SERVICIO MULTIPLES DE GRAGA	10,143.75
	Contrato	MEJORAMIENTO DE ACUEDUCTO DEL CORREGIMIENTO DE CAPULI, DISTRITO DE LOS POZOS.	HERRERA	21-2013	BORE S A	11,987.75
	Contrato	MEJORAMIENTO DE CAPILLAS DEL CORREGIMIENTO DE LOS CERRITOS DE LOS POZOS.	HERRERA	033-2014	CONSTRUCTORA HARES, S.A	31,069.72
	Contrato	MEJORAMIENTO DE ESCUELA DENTRO DEL CORREGIMIENTO DE CERROS DE PAJA.	HERRERA	26-2014	CONSTRUCTORA KAMARI, S.A.	14,105.53
	Contrato	MEJORAMIENTO DE ACUEDUCTOS DEL CORREGIMIENTO DE LA ARENA DE LOS POZOS.	HERRERA	026-2014	HANDY CONSTRUCTION S.A.	29,211.00
	Contrato	CONSTRUCCION DE CANCHA MULTUSO CORREGIMIENTO DE EL CEDRO DE LOS POZOS.	HERRERA	34-2014	NORBERTO ANTONIO SAavedra	25,098.00
	Contrato	MEJORAMIENTO DE ACUEDUCTO DEL CORREGIMIENTO DE LOS POZOS.	HERRERA	027-2014	HANDY CONSTRUCTION S.A.	45,528.50
	Contrato	MEJORAMIENTO DE CAMINOS EN EL CORREGIMIENTO DE LA PITALOZA.	HERRERA	032-2014	EMPRESA S ARROVILLA, S.A.	52,366.92
	Addenda	NO. ADDENDA 2, ADICIÓN DE TIEMPO	HERRERA	06-2014	LUIS ALBERTO MORENO	-
	Addenda	NO. ADDENDA 1, REDUCCIÓN Y ADICIÓN DE MONTO IGUAL A CERO	HERRERA	06-2014	LUIS ALBERTO MORENO	-
	Addenda	NO. ADDENDA 1, ADICIÓN DE TIEMPO	HERRERA	31-2015	JOSE ELIECER DE GRAGA	-
	Addenda	NO. ADDENDA 1, REDUCCIÓN Y ADICIÓN DE MONTO IGUAL A CERO	HERRERA	12	INVERSIONES TUMACO, S.A.	-
	Addenda	NO. ADDENDA 1, REDUCCIÓN Y ADICIÓN DE MONTO IGUAL A CERO	HERRERA	03	INVERSIONES TUMACO, S.A.	-
MUNICIPIO DE LOS POZOS - SEDE	Contrato	CONSTRUCCION DE CASETAS DE ESPERA DE TRANSPORTE.	HERRERA	007-2016	CONSTRUCTORA KAMARI, S.A.	7,997.31
	Contrato	MEJORAMIENTO DE LA CASA COMUNAL.	HERRERA	01-2016	CONSTRUCCIONES MORENO & PERALTA, S.A.	14,787.40
	Contrato	CONSTRUCCION DE LA CANCHA DEPORTIVA DE LA ARENA.	HERRERA	01-2016	HANDY CONSTRUCTION, S.A.	13,831.40
	Contrato	MEJORAMIENTO DE IGLESIAS EN LAS LAGUNITAS (VIRGEN DEL CARMEN, EVANGELICA).	HERRERA	01-2016	CONSTRUCCIONES MORENO & PERALTA, S.A.	25,714.88
	Contrato	MEJORAMIENTO DE LAS IGLESIAS (CHORRILLO, CERO DE PAJA).	HERRERA	01-3016	CONSTRUCTORA KAMARI, S.A.	14,995.09
	Contrato	MEJORAMIENTO A CAMINO VIA EL DORMILON.	LOS SANTOS	25-2013	MAQUINARIA Y EQUIPO ESPECIALIZADO, S.A.	9,132.45
MUNICIPIO DE LOS SANTOS - SEDE	Addenda	NO. ADDENDA 2, REDUCCIÓN Y ADICIÓN DE MONTO IGUAL A CERO	LOS SANTOS	1-2014	CONSTRUCCIONES EBENEZER, S.A.	-
	Addenda	NO. ADDENDA 1, ADICIÓN DE TIEMPO	LOS SANTOS	1-2014	CONSTRUCCIONES EBENEZER, S.A.	-
	Contrato	MEJORAMIENTO A LA INFRAESTRUCTURA DE LA INFOPLAZA.	LOS SANTOS	01-2016	INSUMOS Y MATERIALES ROYMAX, S. A.	19,788.85
MUNICIPIO DE MACARACAS - PRONADEL	Contrato	CONSTRUCCION Y MEJORAS DEL ACUEDUCTO LA LIMONA-GUARAREITO (DESCENTRALIZACIÓN).	LOS SANTOS	1-2016-LAS CRUCES	REGOS DE CHRIQUI, S.A.	19,153.66
	Contrato	MEJORAMIENTO DE LA CANCHA DE LA ESCUELA DE LA ESPIGADILLA (DESCENTRALIZACIÓN).	LOS SANTOS	001 - 2016	CONSTRUCTORA MABE, S.A.	13,942.33
	Orden de Compra	MEJORAMIENTO A CAMINOS DE PRODUCCION - CORREGIMIENTO DE MACARACAS CABECERA - AÑO 2014.	LOS SANTOS	055-2015	INVERSIONES TUMACO, S.A.	9,239.45
MUNICIPIO DE LAS TABLAS - SEDE	Orden de Compra	MEJORAMIENTO DE LA CASA COMUNAL DE LA MESA.	LOS SANTOS	052-2015	INVERSIONES TUMACO, S. A.	24,820.77
	Contrato	MEJORAMIENTO DE CAMINOS DE PRODUCCION.	LOS SANTOS	010-2015	INVERSIONES TUMACO, S. A.	13,187.75

**ANEXO No.10 PROYECTOS DE OBRAS REFRENADOS EN EL SISTEMA COBE DE LA CONTRALORIA GENERAL
AL 31 DE DICIEMBRE DE 2016 (Continuación)**

Entidad	Tipo Documento	Descripción de la Obra	Provincia	No. Contrato/OC	Contratista	Valor
MUNICIPIO DE MACARACAS - SEDE	Orden de Compra	MEJORAMIENTO DE ACUEDUCTO RURAL (JUNTA COMUNAL DE COROZAL).	LOS SANTOS	008-2016	GLAM CONSTRUCTION, S.A	21,990.00
	Orden de Compra	MEJORA S AL PARQUE DE CHUPA (DESCENTRALIZACION).	LOS SANTOS	012-2016	GRUPO EMPRESARIAL DON BOSCO, S. A.	14,992.26
	Orden de Compra	MEJORAMIENTO DE PARQUE Y COMPRO DE JUEGOS INFANTILES (DESCENTRALIZACION).	LOS SANTOS	013-2016	CONSTRUCCIONES MORENO & PERALTA, S.A.	8,983.72
	Orden de Compra	MEJORAMIENTO DE ACUEDUCTO RURAL (DESCENTRALIZACION).	LOS SANTOS	007-2016	GRUPO EMPRESARIAL DON BOSCO, S. A.	17,996.53
MUNICIPIO DE MARIATO - PRONADEL	Orden de Compra	MEJORAMIENTO DE CAMINOS DE PRODUCCION.	LOS SANTOS	001-2016	CONSTRUCTORA JHSSEL, S.A.	13,299.03
	Contrato	MEJORAMIENTO DE ACUEDUCTO EN EL CORREGIMIENTO EL CACA O PRONADEL 2014.	VERAGUAS	03-2015	SOCIEDAD SES Y SIETE, S.A.	55,463.45
MUNICIPIO DE MARIATO - SEDE	Contrato	CONSTRUCCION DE PARQUE EN LA COMUNIDAD DE MALENA.	VERAGUAS	05-2015	EDUCATIONAL FURNITURE & TECHNOLOGY	17,883.40
	Addenda	NO. ADDENDA 1, ADICIÓN DE TIEMPO	VERAGUAS	04-2015	SOCIEDAD SES Y SIETE, S.A.	-
MUNICIPIO DE MIRONO - PRONADEL	Contrato	ADQUISICIÓN E INSTALACIÓN DE PANELES SOLARES, CORREGIMIENTO DE HATO JULI, DISTRITO DE MIRONO, COMARCA NGOBE BUGLE.	COMARCA NGOBE BUGLE	001-2015	DENHAM Y COMPAÑIA S.A.	13,685.84
MUNICIPIO DE MONTUO - PRONADEL	Contrato	MEJORAMIENTO DE ACUEDUCTO DE ISLA GOBERNADORA.	VERAGUAS	08-2015	PASS, S.A.	77,500.10
MUNICIPIO DE MONTUO - SEDE	Contrato	MEJORAMIENTO INFRAESTRUCTURA DE VIALIDAD EN LOS CORREGIMIENTOS DE UNION DEL NORTE, EL PILON Y COSTA HERMOSA.	VERAGUAS	01-16	DEMETRIO MUÑOZ B.	14,996.05
	Contrato	MEJORA S A LA CANCHA DEPORTIVA DE RINCON LARGO, CORREGIMIENTO DE COSTA HERMOSA.	VERAGUAS	02	CONSTRUCTORA S. P., S.A.	72,840.25
MUNICIPIO DE MONTUO - SEDE	Contrato	MEJORA S AL CEMENTERIO MUNICIPAL (CONSTRUCCIÓN DE BÓVEDAS Y OSARIOS).	VERAGUAS	01-2016-IBI	CONSTRUCTORA DEMSAG, S.A.	61,998.31
	Contrato	MEJORAMIENTO DE ACUEDUCTO EN EL CORREGIMIENTO DE CEBACO, COMUNIDADES DE EL JOBO Y LOS ALMAGIGOS.	VERAGUAS	04-2016	REGOS DE CHIRIQUI, S.A.	39,838.85
MUNICIPIO DE MONTUO - SEDE	Contrato	MEJORA S A CAMINOS EN EL CORREGIMIENTO UNION DEL NORTE, MUNICIPIO DE MONTUO.	VERAGUAS	04-2016	TRANSPORTE Y EQUIPO CAVA, S.A.	31,365.98
	Addenda	NO. ADDENDA 1, ADICIÓN DE TIEMPO	VERAGUAS	01-2016-IBI	CONSTRUCTORA DEMSAG, S.A.	-
MUNICIPIO DE MUNA - PRONADEL	Contrato	CONSTRUCCIÓN DE CASA COMUNAL DE TEBLUO, CORREGIMIENTO DE MARACA, DISTRITO DE MUNA, COMARCA NGOBE BUGLE	COMARCA NGOBE BUGLE	CNB-01-2015	MATERIALES INGENIEROS CONSTRUCTORES S.A	39,994.06
	Contrato	CONSTRUCCIÓN DE ACUEDUCTO RURAL, PARA LA COMUNIDAD DE QUEBRADA ARENA N°2 EN EL CORREGIMIENTO DE UMANI, DISTRITO DE MUNA, COMARCA NGOBE BUGLE	COMARCA NGOBE BUGLE	01	CONSTRUCCIONES JENNY & JEYMI	8,734.41
	Contrato	CONSTRUCCIÓN DE ACUEDUCTO RURAL, EN LA COMUNIDAD DE QUEBRADA PLATA, CORREGIMIENTO DE UMANI, DISTRITO DE MUNA.	COMARCA NGOBE BUGLE	CNB-15-2015	MATERIALES INGENIEROS CONSTRUCTORES S.A.	36,999.00
MUNICIPIO DE NATA - SEDE	Contrato	SUMINISTRO Y COLOCACION DE ALICANTARILLAS EN EL CORREGIMIENTO, CORREGIMIENTO NATA CABECERA, DISTRITO DE NATA, PROVINCIA DE COCLE.	COCLE	001	CONSTRUCCIONES M & A S A	34,367.76
MUNICIPIO DE NOLE DUMA - PRONADEL	Contrato	TECHADO Y GRADERIA DE LA CANCHA DE LA ESCUELA DE LAJERO ARRIBA (COMUNIDAD DE LAJERO ARRIBA) CORREGIMIENTO DE LAJERO, DISTRITO DE NOLE DUMA, COMARCA NGOBE BUGLE.	COMARCA NGOBE BUGLE	CNB-08-2015	CONSTRUCTORA REMODELADORA PACIFICO S.A.	47,812.95
	Contrato	CONSTRUCCIÓN DE ACUEDUCTO, CORREGIMIENTO DE SUSAMA, DISTRITO DE NOLE DUMA, COMARCA NGOBE BUGLE	COMARCA NGOBE BUGLE	03	SISTEMA ELECTRICA, MECANICA Y CONSTRUCCIÓN S.A.	42,000.00
	Contrato	CONSTRUCCIÓN DE ACUEDUCTO DE HATO CHAMIN, CORREGIMIENTO DE HATO CHAMIN, DISTRITO DE NOLE DUMA, COMARCA NGOBE BUGLE	COMARCA NGOBE BUGLE	05-2015	SISTEMA ELECTRICA, MECANICA Y CONSTRUCCIÓN S.A.	59,000.00
	Contrato	CONSTRUCCIÓN DE CASA LOCALES (COMUNIDAD DE CERRO IGLESIA # 2 Y QUEBRADA HONDA) CORREGIMIENTO DE CERRO IGLESIA, DISTRITO DE NOLE DUMA, COMARCA NGOBE BUGLE	COMARCA NGOBE BUGLE	04	SISTEMA ELECTRICA, MECANICA Y CONSTRUCCIÓN S.A.	43,870.00
MUNICIPIO DE NÖRULUN - PRONADEL	Contrato	MEJORAMIENTO DE ACUEDUCTO PARA LA COMUNIDAD EL PRO #1, CORREGIMIENTO EL PRO, DISTRITO DE NÖRULUN, COMARCA NGOBE BUGLE	COMARCA NGOBE BUGLE	003	EMPRESA CARASOO, S.A	23,200.00
	Contrato	CONSTRUCCIÓN DE PUENTE ZARZO SOBRE RIO LRI CORREGIMIENTO DE CERRO PELADO.	COMARCA NGOBE BUGLE	CNB-008-115	TRANSPORTE Y EQUIPO CAVA, S.A.	46,973.00
	Contrato	MEJORAMIENTO DE CAMINO DE PRODUCCION DESDE LA ENTRADA DE ALTO PRADO A LA COMUNIDAD CENTRO, CORREGIMIENTO EL PRO.	COMARCA NGOBE BUGLE	CNB-009-2015	TRANSPORTE Y EQUIPO CAVA, S.A.	36,808.00
	Contrato	MEJORAMIENTO DE CAMINO DE PRODUCCION CORREGIMIENTO EL BALE.	COMARCA NGOBE BUGLE	CNB-005-2015	TRANSPORTE Y EQUIPO CAVA, S.A.	33,598.00
	Contrato	MEJORAMIENTO DE CAMINO DE PRODUCCION DESDE LOS VALLES A LA COMUNIDAD DE PAPA YAL.	COMARCA NGOBE BUGLE	CNB-006-2015	TRANSPORTE Y EQUIPO CAVA, S.A.	57,518.92
	Contrato	CONTRUCCION DE ZARZO EN LA COMUNIDAD DE QUEBRADA CABUYA, SEGUNDA ETAPA, CORREGIMIENTO DE GUAYABITO.	COMARCA NGOBE BUGLE	CNB-007-2015	TRANSPORTE Y EQUIPO CAVA, S.A.	17,013.00
	Contrato	CONSTRUCCIÓN DE UNIDADES DE VIVIENDA COMPLETA PARA LAS COMUNIDADES DE ALTO EL PRADO Y EL PRO, CORREGIMIENTO EL PRO, DISTRITO DE NÖRULUN, COMARCA NGOBE BUGLE	COMARCA NGOBE BUGLE	005-2015	CONSTRUCCIÓN, ADMINISTRACIÓN Y MANTENIMIENTO, S.A. (CONADIMAN)	27,016.32
MUNICIPIO DE OCU - PRONADEL	Contrato	ADQUISICIÓN E INSTALACIÓN DE PANELES SOLARES PARA LAS COMUNIDADES DE BUENOS AIRES, EL PRO #2, TIERRA BLANCA, QUEBRADA JUGUA Y QUEBRADA JEME, CORREGIMIENTO BUENOS AIRES, DISTRITO DE NÖRULUN, COMARCA NGOBE BUGLE	COMARCA NGOBE BUGLE	001	PASS, S.A.	14,500.00
	Contrato	MEJORAMIENTO DEL ACUEDUCTO DE LA POLONA, CORREGIMIENTO DE LLANO GRANDE, DISTRITO DE OCU.	HERRERA	05-14	SOCIEDAD SES Y SIETE, S.A.	39,733.38
	Contrato	MEJORAMIENTO DE CAMINO DENTRO DEL CORREGIMIENTO DE LOS LLANOS.	HERRERA	013-2015	CONSTRUCTORA MEDISOL, S.A.	29,702.16
	Contrato	MEJORAMIENTO DE PARQUES DEL CORREGIMIENTO DE OCU CABECERA.	HERRERA	014-2015	CONSTRUCCIONES Y MANTENIMIENTO CAMIT, S.A.	42,306.09
	Contrato	MEJORAMIENTO DE CAMINOS DENTRO DEL CORREGIMIENTO DE PEÑAS CHATAS.	HERRERA	15-2015	COMESA, S.A.	21,663.01
	Contrato	MEJORAMIENTO DE LA CASA COMUNAL DE LOS LLANOS DE OCU.	HERRERA	6-2015	HANDY CONSTRUCTION S.A.	5,724.50
	Contrato	MEJORAMIENTO DE CAMINO DENTRO DEL CORREGIMIENTO DE EL TUERA.	HERRERA	017-2015	CONSTRUCTORA MEDISOL, S.A.	41,269.38
MUNICIPIO DE OCU - SEDE	Addenda	NO. ADDENDA 1, ADICIÓN DE TIEMPO	HERRERA	02-2015	SOCIEDAD SES Y SIETE, S.A.	-
	Addenda	NO. ADDENDA 1, ADICIÓN DE TIEMPO	HERRERA	05-14	SOCIEDAD SES Y SIETE, S.A.	-
	Addenda	NO. ADDENDA 1, ADICIÓN DE TIEMPO	HERRERA	014-2015	CONSTRUCCIONES Y MANTENIMIENTO CAMIT, S.A.	-
	Addenda	NO. ADDENDA 2, REDUCCIÓN Y ADICIÓN DE MONTO IGUAL A CERO	HERRERA	014-2015	CONSTRUCCIONES Y MANTENIMIENTO CAMIT, S.A.	-
	Addenda	NO. ADDENDA 3, ADICIÓN DE TIEMPO	HERRERA	014-2015	CONSTRUCCIONES Y MANTENIMIENTO CAMIT, S.A.	-
	Contrato	CONSTRUCCIÓN Y REPARACIÓN DE A CERAS, CORREGIMIENTO DE OCU.	HERRERA	001-2016	SOCIEDAD SES Y SIETE, S.A.	9,924.91
	Contrato	CONSTRUCCIÓN Y MANTENIMIENTO DE INFRAESTRUCTURAS CULTURALES, ARTÍSTICAS Y RELIGIOSAS.	HERRERA	02-2016	SOCIEDAD SES Y SIETE, S.A.	19,998.30
	Contrato	CONSTRUCCIÓN DE CENTROS DE SERVICIOS SOCIALES COMO LOS COMEDORES MUNICIPALES Y COMUNALES, ENTRE OTROS.	HERRERA	03-2016	SOCIEDAD SES Y SIETE, S.A.	14,999.26
	Contrato	CONSTRUCCIÓN Y MANTENIMIENTO DE INFRAESTRUCTURA DEPORTIVA, RECREATIVAS Y PARQUES.	HERRERA	04-2016	SOCIEDAD SES Y SIETE, S.A.	19,979.74
	Addenda	NO. ADDENDA 1, REDUCCIÓN Y ADICIÓN DE MONTO IGUAL A CERO	HERRERA	001-2016	SOCIEDAD SES Y SIETE, S.A.	-
Addenda	NO. ADDENDA 1, REDUCCIÓN Y ADICIÓN DE MONTO IGUAL A CERO	HERRERA	02-2016	SOCIEDAD SES Y SIETE, S.A.	-	

**ANEXO No.10 PROYECTOS DE OBRAS REFRENDADOS EN EL SISTEMA COBE DE LA CONTRALORIA GENERAL
AL 31 DE DICIEMBRE DE 2016 (Continuación)**

Entidad	Tipo Documento	Descripción de la Obra	Provincia	No. Contrato/ OC	Contratista	Valor
MUNICIPIO DE CLA - FRONADEL	Contrato	CONSTRUCCION DE CERCAS PERIMETRALES A ESCUELAS, CORREGIMIENTO DE LA PAVA.	COCLE	005	DARIO VARGAS	21,005.91
MUNICIPIO DE PANAMA - FRONADEL	Addenda	NO. ADDENDA 1, ADICIÓN DE TIEMPO	PANAMA	140-2015	SULIDORA GN PANAMA	-
	Addenda	NO. ADDENDA 1, ADICIÓN DE TIEMPO	PANAMA	139-2015	SULIDORA GN PANAMA, S.A.	-
	Addenda	NO. ADDENDA 2, ADICIÓN DE TIEMPO	PANAMA	139-2015	SULIDORA GN PANAMA, S.A.	-
MUNICIPIO DE PANAMA - SEDE	Orden de Compra	REMODELACION DE LAS OFICINAS DE LA DIRECCION DE RECURSOS HUMANOS.	PANAMA	2641	FRANCISCO VEGA FIGUEROA	19,510.10
	Orden de Compra	REPARACION Y ADECUACIONES AL CEDIS DE ALCALDE DIAZ.	PANAMA	2650	FRANCISCO VEGA FIGUEROA	16,500.00
	Orden de Compra	SUMINISTRO E INSTALACION DE TODO EL MATERIAL, MANO DE OBRA, HERRAMIENTAS, EQUIPO, TRANSPORTE PARA EFECTUAR LAS REMODELACIONES AL CEDIS DE CALIDONIA.	PANAMA	2608	DARIO MMARINO	18,579.80
	Contrato	DISEÑO, SUMINISTRO E INSTALACIÓN DEL MOBILIARIO URBANO, JUEGOS INFANTILES Y EQUIPO BIOSALUDABLE DE SES(6) PARQUES DEL DISTRITO CAPITAL DE PANAMA.	PANAMA	020-2015	RJ INVERSIONES, S.A.	536,691.67
	Contrato	MEJORAS A LAS INSTALACIONES EXISTENTES DEL MERCADO DEL MARISCO, CORREGIMIENTO CALIDONIA, DISTRITO DE CALIDONIA.	PANAMA	022-2015	CONSTRUCCIONES Y EDIFICACIONES DEL PACIFICO, S.A.	3,951,048.03
	Contrato	MEJORAS A LAS INSTALACIONES DEL MERCADO AGRICOLA CENTRAL.	PANAMA	004-2016	CONSTRUCCIONES E INSPECCIONES NA CO	498,500.37
	Contrato	*ESTUDIO DE SUELO, ESTUDIO DE IMPACTO AMBIENTAL, DISEÑO, DESARROLLO DE PLANOS DE CONSTRUCCIÓN, SUMINISTRO DE MATERIALES Y EJECUCIÓN DE LA CONSTRUCCIÓN DEL CAMPO DEPORTIVO MULTUSO BELISARIO PORRAS*.	PANAMA	034-2015	RJ INVERSIONES, S.A.	692,100.00
	Contrato	*DISEÑO Y RESTAURACION DEL PALACIO MUNICIPAL DE PANAMA DENETRO H. BRID, SEDE DEL MUSEO DE HISTORIA DE PANAMA, ALCALDIA Y CONSEJO MUNICIPAL DEL DISTRITO DE PANAMA*.	PANAMA	043-2015	REYCO, S.A.	1,322,045.88
	Contrato	REMODELACION DE CANCHA DEPORTIVA, UBICADA EN SECTOR DE FELIPILLO.	PANAMA	028-2015	CONSTRUCCIONES Y REMODELACIONES EUROX S.A.	1,460,367.07
	Contrato	PARA EL SUMINISTRO Y CONSTRUCCION DE UNA CANCHA DE FUTBOL SINTETICA (23 X 43 MTS.), CON GRADAS DE METAL Y LUCES, Y CANCHA MULTUSO PARA LA COMUNIDAD DE LAS CUMBRES, EL VALLECITO.	PANAMA	009-2015	COMPANIA ESPECIALIZADA S.A.	172,284.51
	Contrato	SUMINISTRO Y CONSTRUCCION DE UNA CANCHA DE FUTBOL SINTETICA (23 X 43 MTS.), CON GRADAS DE METAL Y LUCES PARA LA COMUNIDAD DE GONZALILLO, UBICADA EN EL CORREGIMIENTO ERNESTO CORDOBA, DISTRITO DE PANAMA Y PROVINCIA DE PANAMA.	PANAMA	024-15	JARDINES URBANOS, S.A.	156,289.56
	Contrato	DISEÑO FINAL, ESTUDIOS DE IMPACTO AMBIENTAL, ESTUDIOS DE SUELO, DESARROLLO DE PLANOS DE CONSTRUCCION, ESPECIFICACIONES TECNICAS, SUMINISTRO DE MATERIALES Y EJECUCION DE LA CONSTRUCCION DEL PARQUE DEPORTIVO DE MONTERIA.	PANAMA	006-2016	CONSTRUCCIONES E INSPECCIONES NA CO	1,041,759.49
	Contrato	CONSTRUCCION DE PISCINA OLIMPICA MAÑANITAS, CORREGIMIENTO DE MAÑANITAS, DISTRITO DE PANAMA.	PANAMA	044-2015	GLOBAL SERVICE AND EQUIPMENT PANAMA, S.A.	1,131,632.96
	Contrato	CONSTRUCCION DE NUEVAS OFICINAS ADMINISTRATIVAS PARA EL CEMENTERIO DE CONCEPCION, JUAN DIAZ.	PANAMA	027-2015	ZAGO GROUP, S.A.	77,082.43
	Contrato	RENOVACION URBANA DE LA BAJADA DE SALSIPUEDES (CALLE 13 ESTE), QUE INCLUYE ESTUDIOS PRELIMINARES (ESTUDIOS DE IMPACTO AMBIENTAL, ESTUDIO DE SUELOS), DISEÑO EJECUTIVO, DESARROLLO DE PLANOS DE CONSTRUCCION, ESPECIFICACIONES TECNICAS, SUMINISTRO DE MATERIALES, MANO DE OBRA EQUIPO Y ADMINISTRACION DE LA CONSTRUCCION.	PANAMA	011-2016	CONSORCIO DE LOSA ESPOOM S.A.	2,571,881.87
	Contrato	SERVICIOS INTEGRALES DE ESTUDIOS PRELIMINARES, TERMINACION Y APROBACION DE ANTERPROYECTO, DESARROLLO Y APROBACION DE PLANOS CONSTRUCTIVOS, ESPECIFICACIONES TECNICAS Y SUMINISTRO Y CONSTRUCCION DEL PARQUE MUNICIPAL DEL NORTE FASE I.	PANAMA	013-2016	GRUPO PARQUE NORTE S.L.	16,940,542.50
	Contrato	DISEÑO FINAL, ESTUDIOS DE IMPACTO AMBIENTAL, ESTUDIOS DE SUELOS, DESARROLLO DE PLANOS DE CONSTRUCCION, ESPECIFICACIONES TECNICAS, SUMINISTRO DE MATERIALES Y EJECUCION DE LA CONSTRUCCION DEL COMPLEJO DEPORTIVO LA SIESTA.	PANAMA	10-2016	CONSTRUCTORA RIGASERVICES, S.A.	3,720,609.00
	Contrato	DISEÑO FINAL, ESTUDIOS DE IMPACTO AMBIENTAL, ESTUDIOS DE SUELOS, DESARROLLO DE PLANOS DE CONSTRUCCION, ESPECIFICACIONES TECNICAS, SUMINISTRO DE MATERIALES Y EJECUCION DE LA CONSTRUCCION DEL PARQUE TOCUMEN.	PANAMA	042-2015	RJ INVERSIONES, S.A.	1,675,572.06
	Contrato	ESTUDIO, DISEÑO, SUMINISTRO Y CONSTRUCCION PARA LAS OBRAS DE INTERVENCION URBANA PARA LA REVITALIZACION DEL ESPACIO PUBLICO DE VIA ESPANA TRAMO: VIA PORRAS - AVE. JUSTO AROSEMENA, Y DE LA JUSTO AROSEMENA, TRAMO: VIA ESPANA - ESTACION METRO 5 DE MAYO, DE LA AVENIDA CENTRAL TRAMO: PLAZA 5 DE MAYO - PLAZA SANTA ANA, DE LA AVENIDA ECUADOR TRAMO: AVENIDA BALBOA - IGLESIA DON BOSCO.	PANAMA	20-2016	CONSTRUCTORA NORBERTO OEBRECHT DE PANAMA, S. A.	100,558,600.00
	Contrato	DISEÑO Y REMODELACION AL PISO DONDE SE UBICARAN LAS NUEVAS OFICINAS DE SECRETARIA GENERAL, PISO F LOCALIZADO EN EL EDIFICIO HATILLO.	PANAMA	051-2016	CONSTRUCCIONES Y REMODELACIONES EUROX S.A.	332,254.89
	Contrato	DISEÑO FINAL, ESTUDIOS DE IMPACTO AMBIENTAL, ESTUDIOS DE SUELOS, DESARROLLO DE PLANOS DE CONSTRUCCION, ESPECIFICACIONES TECNICAS, SUMINISTRO DE MATERIALES Y EJECUCION DE LA CONSTRUCCION DEL COMPLEJO DEPORTIVO ELENA CH. DE PINATE.	PANAMA	036-2016	J J ARQUITECTURA E INGENIERIA S A	2,751,879.50
	Contrato	PROYECTO DE REMODELACION INTEGRAL PARA LA AMPLIACION Y MODERNIZACION DEL MERCADO SAN FELPE HER DE LA CIUDAD DE PANAMA.	PANAMA	035-2016	CONSORCIO Y ORTECO	22,030,000.00
	Contrato	ESTUDIOS DE IMPACTO AMBIENTAL, ESTUDIOS DE SUELOS, DISEÑO FINAL, DESARROLLO DE PLANOS DE CONSTRUCCION, ESPECIFICACIONES TECNICAS, SUMINISTRO DE MATERIALES, MANO DE OBRA Y CONSTRUCCION DEL CAMPO DE BÉSBOL DE SANTA RITA.	PANAMA	055-2016	DIRECCION DE OBRAS, S.A.	1,705,045.00
	Addenda	NO. ADDENDA 1, CAMBIO DE PARTIDA(S)	PANAMA	21-2015	MUNILLA CONSTRUCTION MANAGEMENT LLC	-
	Addenda	NO. ADDENDA 1, REDUCCION Y ADICION DE MONTO IGUAL A CERO	PANAMA	013-2016	GRUPO PARQUE NORTE S.L.	-
MUNICIPIO DE PARITA - FRONADEL	Contrato	CONSTRUCCION DE CASA DEPORTIVA DE POTUGA.	HERRERA	09-2014	CONSTRUCCIONES Y ECOLOGIA, S.A.	30,571.73
	Contrato	MEJORAMIENTO AL EDIFICIO MUNICIPAL I ETAPA.	HERRERA	05-2014	CONSTRUCTORA ISTMEÑA	24,351.88
	Contrato	CONSTRUCCION DEL PARQUE CENTRAL DE PORTOBELLLO.	HERRERA	07-2013	CONSTRUCCIONES Y ECOLOGIA, S.A.	35,673.71
	Contrato	CONSTRUCCION DE CASA DEPORTIVA DEL CORREGIMIENTO DE PARIS.	HERRERA	17-2014	CONSTRUCCIONES Y MANTENIMIENTO CAMIT, S.A.	36,962.30
	Contrato	MEJORAS A LA CASA COMUNAL DE LOS CASTILLOS.	HERRERA	06-2013	CONSTRUCCIONES Y ECOLOGIA, S.A.	19,249.40
	Contrato	MEJORAMIENTO A IGLESIA DE POTUGA.	HERRERA	08-2014	CONSTRUCCIONES Y ECOLOGIA, S.A.	31,770.32
	Contrato	MEJORAMIENTO DE LA IGLESIA DENTRO DEL CORREGIMIENTO DE PORTOBELLLO.	HERRERA	14-2014	HEBIN ABEL BERNAL CONCEPCION	21,722.00
	Contrato	CONSTRUCCION DE CASAS DE ESPERA DENTRO DEL CORREGIMIENTO DE CABUYA.	HERRERA	11-2014	CONSTRUCCIONES MORENO & PERALTA, S.A.	21,487.33
	Addenda	NO. ADDENDA 1, REDUCCION DE MONTO	HERRERA	09-2014	CONSTRUCCIONES Y ECOLOGIA, S.A.	2,672.33
MUNICIPIO DE PARITA - SEDE	Contrato	MEJORAMIENTO AL CEMENTERIO DEL CORREGIMIENTO DE PARIS.	HERRERA	10-2014	CONSTRUCCIONES Y ECOLOGIA, S.A.	9,000.86
	Contrato	CONSTRUCCION DE CERCA DEL PARQUE INFANTIL Y LA PLAZA DEL CORREGIMIENTO DE PORTOBELLLO.	HERRERA	15-2014	HEBIN ABEL BERNAL CONCEPCION	12,340.50
	Contrato	CONSTRUCCION DE PARQUE AMBIENTAL Y RECREATIVO PRIMERA ETAPA, CORREGIMIENTO DE LOS CASTILLOS, DISTRITO DE PARITA.	HERRERA	01/2016	CONSTRUCCIONES Y ECOLOGIA, S.A.	26,452.11
	Contrato	MEJORAS AL PARQUE CENTRAL DEL CORREGIMIENTO DE PARIS, DISTRITO DE PARITA.	HERRERA	02-2016	CONSTRUCCIONES Y ECOLOGIA, S.A.	26,430.82
	Contrato	INSTALACION DE BALDOSAS Y CIELO RASO DE CASA COMUNAL DE LOS CASTILLOS.	HERRERA	01-2016LC	CONSTRUCCIONES HEBIN	6,760.05
	Contrato	CONSTRUCCION DE BAÑO Y MEJORAMIENTO AL ALTAR DE LA CAPILLA DE LA COMUNIDAD DE CABUYA.	HERRERA	05-2016	HEBIN BERNAL	14,954.00
MUNICIPIO DE PENONOME - FRONADEL	Contrato	MEJORAMIENTO DE ACUEDUCTOS EN EL CORREGIMIENTO DE COCLE.	COCLE	05-2016	GRUPO GALL S.A.	44,998.85

**ANEXO No.10 PROYECTOS DE OBRAS REFRENDADOS EN EL SISTEMA COBE DE LA CONTRALORIA GENERAL
AL 31 DE DICIEMBRE DE 2016 (Continuación)**

Entidad	Tipo Documento	Descripción de la Obra	Provincia	No. Contrato/ OC	Contratista	Valor
MUNICIPIO DE PESE - PRONADEL	Contrato	MEJORAMIENTO DE CANCHA DEPORTIVA DENTRO DEL CORREGIMIENTO DE EL CIRUELO.	HERRERA	016-2014	JAVIER MEDINA	17,394.00
	Contrato	MEJORAMIENTO DE CORREGIDURIA DE LAS CABRAS DE PESE.	HERRERA	018-2013	PROYECTOS DE ARQUITECTURA S.A.	35,848.60
	Contrato	MEJORAMIENTO DE PARQUE DENTRO DEL CORREGIMIENTO DE EL BARRERO.	HERRERA	017-2013	BOLIVAR ANTONIO CORTEZ CORTEZ	22,014.18
	Addenda	NO. ADDENDA 1, REDUCCIÓN Y ADICIÓN DE MONTO IGUAL A CERO	HERRERA	017-2013	BOLIVAR ANTONIO CORTEZ CORTEZ	-
	Addenda	NO. ADDENDA 1, ADICIÓN DE TIEMPO	HERRERA	015-2014	MAQUINARIA Y EQUIPOS ESPECIALIZADOS, S.A.	-
	Addenda	NO. ADDENDA 2, REDUCCIÓN Y ADICIÓN DE MONTO IGUAL A CERO	HERRERA	015-2014	MAQUINARIA Y EQUIPOS ESPECIALIZADOS, S.A.	-
	Addenda	NO. ADDENDA 2, ADICIÓN DE TIEMPO	HERRERA	07-2014	CONSTRUCCIONES Y MANTENIMIENTO CAMIT, S.A.	-
MUNICIPIO DE PESE - SEDE	Addenda	NO. ADDENDA 1, ADICIÓN DE TIEMPO	HERRERA	018-2013	PROYECTOS DE ARQUITECTURA S.A.	-
	Contrato	MEJORAMIENTO DE CANCHAS DEPORTIVAS DENTRO DEL CORREGIMIENTO DEL CIRUELO DISTRITO DE PESE.	HERRERA	001-IBI-2016	PROYECTOS DE ARQUITECTURA S.A	38,200.00
MUNICIPIO DE PINOGANA - PRONADEL	Contrato	MEJORAMIENTO AL ACUEDUCTO DE NUEVO VIGÍA, CORREGIMIENTO DE LAS BLANCAS DISTRITO DE CEMACO, COMARCA EMBERA-WUJUNAN.	COMARCA EMBERA-WUJUNAN	08-2015	INVERSIONES SANCHEZ INTERNACIONAL, S.A.	19,655.90
MUNICIPIO DE POORÍ - PRONADEL	Contrato	CONSTRUCCION DE SISTEMAS SANITARIOS.	LOS SANTOS	004-2015	DORA EL ANGELINA CORTEZ BATISTA	28,729.93
	Contrato	CONSTRUCCION DE SISTEMAS SANITARIOS.	LOS SANTOS	003-2015	CONSTRUCTORA EMLYN, S. A.	19,424.35
	Contrato	MEJORAMIENTO A CAMINOS DE PRODUCCIÓN EN EL CORREGIMIENTO DE POORÍ.	LOS SANTOS	001-2016	JAVIER MEDINA AGUILAR	28,099.18
MUNICIPIO DE POORÍ - SEDE	Contrato	CONSTRUCCIÓN O MEJORAMIENTO DE UNIDADES DE VIVIENDAS(DESCENTRALIZACIÓN).	LOS SANTOS	01-2016	COMOSA INVESTMENT, S.A.	13,161.65
	Contrato	MEJORAMIENTO Y EQUIPAMIENTO DEL EDIFICIO DE LA JUNTA COMUNAL.	LOS SANTOS	002-2016	COMOSA INVESTMENT, S.A.	7,476.08
MUNICIPIO DE PORTOBELLO - PRONADEL	Orden de Compra	MEJORAMIENTO A LA CASA CULTURAL DE JOSE DEL MAR.	COLON	99	CONSTRUCTORA EL COSTEÑO, S.A.	3,419.87
MUNICIPIO DE RENACIMIENTO - PRONADEL	Contrato	CONSTRUCCIÓN DE UNIDAD DE VIVIENDA COMPLETA. CAISAN.	CHRIQUI	050-2015	JUAN ANTONIO RODRIGUEZ CARABALLO	2,400.00
	Contrato	CONSTRUCCIÓN DE UNIDAD DE VIVIENDA COMPLETA.	CHRIQUI	047-2015	ROGER ARAÚZ MORRIS	2,400.00
	Contrato	CONSTRUCCIÓN DE UNIDAD DE VIVIENDA COMPLETA.	CHRIQUI	046-2015	EDGAR OLDEMAR ARAÚZ SALDAÑA.	2,400.00
	Contrato	MEJORAMIENTO AL PARQUE DE LA COMUNIDAD DE CAÑAS GORDAS (MODALIDAD DE CONTRATACIÓN GLOBAL).	CHRIQUI	052-2015	CONADIMANT	9,661.57
	Contrato	CONSTRUCCIÓN DE ACUEDUCTO (MODALIDAD DE CONTRATACIÓN GLOBAL).	CHRIQUI	056-2015	RIESGOS DE CHRIQUI S.A.	80,827.80
	Contrato	MEJORAMIENTO DE CAMINOS DE PRODUCCIÓN (MODALIDAD DE CONTRATACIÓN GLOBAL.	CHRIQUI	055-2015	CONSTRUCTORA AGUILAR Y JIMENEZ, S.A.	43,977.52
	MUNICIPIO DE RENACIMIENTO - SEDE	Contrato	MEJORAMIENTO DE LA ESCUELA LOS PLANES (MODALIDAD POR RENGLÓN).	CHRIQUI	053-2015	CONADIMANT
Contrato		CONSTRUCCIÓN DE LA CERCA DEL CEMENTERO DE DOMINICAL.	CHRIQUI	04-2016	VICTOR ESPINOZA SANTAMARÍA	2,000.00
Contrato		MEJORAMIENTO DE LA IGLESIA CATÓLICA DE RÍO SERENO.	CHRIQUI	AIM-01-2016	CONADIMANT,S.A.	55,412.22
Contrato		CONSTRUCCIÓN DE UNIDAD VIVIENDA.	CHRIQUI	03-2016	HEYBER LIMBER SERRANO MORALES	2,950.00
Contrato		CONSTRUCCIÓN DE UNIDAD VIVIENDA.	CHRIQUI	05-2016	LUIS ANTONIO ESPINOZA ATENCIO	1,480.00
Contrato		CONSTRUCCIÓN DE UNIDAD VIVIENDA, CORREGIMIENTO DE RIO SERENO, DISTRITO DE RENACIMIENTO.	CHRIQUI	04-2016	VICTOR MANUEL CHAVARRIA CACERES	2,971.32
MUNICIPIO DE RIO DE JESUS - PRONADEL		Contrato	MEJORAMIENTO DE ACUEDUCTO DE LA COMUNIDAD LOS PANAMAES.	VERAGUAS	3-2015	AGUA FACIL
	Contrato	MEJORAMIENTO DE CAMINO COMUNIDAD LOS LEONES.	VERAGUAS	5-2015	ANEL CAMARGO	19,369.68
	Contrato	MEJORAMIENTO DE INFRAESTRUCTURAS PARA SERVICIOS COMUNITARIOS, CORREGIMIENTO DE LAS HUACAS.	VERAGUAS	2-2015	CONSTRUCCIONES, AGREGADOS Y EQUIPOS, S.A.	31,939.50
	Contrato	MEJORAMIENTO DE ACUEDUCTO EN EL CORREGIMIENTO DE UTRA.	VERAGUAS	7-2015	CONSTRUCCIONES AGREGADOS Y EQUIPOS, S.A.	28,141.00
	Addenda	NO. ADDENDA 1, ADICIÓN DE TIEMPO	VERAGUAS	05-2014	INVERSIONES DARYERY ESTEFANY S A (I)	-
	Addenda	NO. ADDENDA 1, ADICIÓN DE TIEMPO	VERAGUAS	09-2014	INVERSIONES DARYERY ESTEFANY S A (DARESSA)	-
	Addenda	NO. ADDENDA 1, ADICIÓN DE TIEMPO	VERAGUAS	01-2015	CONSTRUCCIONES, AGREGADOS Y EQUIPOS, S.A.	-
	Addenda	NO. ADDENDA 2, ADICIÓN DE TIEMPO	VERAGUAS	05-2014	INVERSIONES DARYERY ESTEFANY S A (I)	-
	Addenda	NO. ADDENDA 2, ADICIÓN DE TIEMPO	VERAGUAS	09-2014	INVERSIONES DARYERY ESTEFANY S A (DARESSA)	-

**ANEXO No.10 PROYECTOS DE OBRAS REFRENDADOS EN EL SISTEMA COBE DE LA CONTRALORIA GENERAL
AL 31 DE DICIEMBRE DE 2016 (Continuación)**

Entidad	Tipo Documento	Descripción de la Obra	Provincia	No. Contrato/ OC	Contratista	Valor	
MUNICIPIO DE RIO DE JESUS - SEDE	Contrato	CONSTRUCCION DE CASA COMUNITARIA COMUNIDAD EL PAJARO.	VERAGUAS	002-16	SOCIEDAD SES Y SIETE, S.A.	36,000.00	
	Contrato	MEJORAS DEL PUENTE VEHICULAR SOBRE LA QUEBRADA GRANDE CORREGIMIENTO DE LAS HUACAS.	VERAGUAS	003-2016	ERIC GRON	53,940.84	
	Contrato	REMODELACION DE LA IGLESIA DE LOS CASTILLOS DE RIO DE JESUS.	VERAGUAS	004-2016	SOCIEDAD SES Y SIETE, S.A.	54,247.10	
	Contrato	MEJORAMIENTO DE LA CANCHA DEPORTIVA DE RIO DE JESUS CABECERA.	VERAGUAS	006-2016	SOCIEDAD SES Y SIETE, S.A.	99,823.54	
	Contrato	MEJORAS A LA CAPILLA DE SAN JOSE-LOS LEONES.	VERAGUAS	005-2016	ANEL GERARDO UREÑA ENTEBI	14,242.58	
	Contrato	MEJORAS A LA CALLE BARRIADA LOS SOTO.	VERAGUAS	0007	ERIC B. GRON S.	50,687.56	
	Contrato	EXTENSION DEL TENDIDO ELECTRICO EN MAQUENCAL.	VERAGUAS	001-2016	CONSTRUCTORA Y REMODELACION DEL ATLANTICO	19,585.28	
	Contrato	MEJORAMIENTO DE ACUEDUCTO COMUNIDAD DE LOS LEONES.	VERAGUAS	0003-2016	JFC INVERSIONES S.A.	23,181.55	
MUNICIPIO DE SAMBU - PRONA DEL	Contrato	MEJORAMIENTO DE LA CALLE EN EL SECTOR LA FELICIDAD.1721-1728.	VERAGUAS	00001-2016	ERIC BELERMINO GRON S.	41,806.93	
	Contrato	MEJORAMIENTO AL CUADRO DE FUTBOL DE PUERTO INDI.	COMARCA EMBERA-WOUNN	002-2015	Multiservicios y Materiales de Construcción Sambú, S.A.	26,803.50	
MUNICIPIO DE SAN CARLOS - PRONA DEL	Contrato	CONSTRUCCIÓN DE VEREDAS EN BORO VICH.	COMARCA EMBERA-WOUNN	003-2015	Multiservicios y Materiales de Construcción Sambú, S.A.	36,923.03	
	Orden de Compra	MEJORAMIENTO DE ESCUELAS EN EL CORREGIMIENTO DE EL GUAYABITO.	PANAMA OESTE	70	CONSTRUCTORA GÁLVEZ	7,521.41	
	Orden de Compra	MEJORAMIENTO DE CAMINO EN EL CORREGIMIENTO DE SAN CARLOS SECTOR COLÓN-ARENAL EN EL DISTRITO DE SAN CARLOS.	PANAMA OESTE	82	VENTAS Y ACARREOS NOELYS, S.A.	47,536.36	
	Orden de Compra	MEJORAMIENTO DE CALLE EL GUARUMITO EN CORREG. SORA, DISTRITO DE CHAME.	PANAMA OESTE	251	CM IMPORT, S.A.	49,696.15	
	Orden de Compra	MEJORAMIENTO DE ACUEDUCTO DEL CORREGIMIENTO LA ERMITA EN EL DISTRITO DE SAN CARLOS.	PANAMA OESTE	103	ABDIEL GUSTAVO CHU VERGARA	20,276.50	
	Orden de Compra	MEJORAMIENTO DE CAMINOS EN EL CORREGIMIENTO DE EL GUAYABITO-SECTORES (LA PEÑA, EL GUAYABITO Y ALTOS DEL RÍO).	PANAMA OESTE	81-2015	CONSTRUCTORA HERMANOS FERNANDEZ HIDALGO, S.A.	67,005.54	
	Orden de Compra	MEJORAMIENTO DE LA CASA LOCAL DE MATA AHOGADO, CORREGIMIENTO DE LOS LLANTITOS.	PANAMA OESTE	100	ENERSYS ENGINEERING PANAMA, S.A.	43,400.00	
	Addenda	NO. ADDENDA 1, ADICIÓN DE TIEMPO	PANAMA OESTE	82	VENTAS Y ACARREOS NOELYS, S.A.	-	
Addenda	NO. ADDENDA 1, ADICIÓN DE TIEMPO	PANAMA OESTE	49-2015	DISTRIBUIDORA ARVAL, S.A.	-		
MUNICIPIO DE SAN CARLOS - SEDE	Orden de Compra	PROYECTO: MEJORAMIENTO DE ACUEDUCTO RURAL EN EL CORREGIMIENTO DE LA LA GUINA (DESCENTRALIZACIÓN).	PANAMA OESTE	10	SOCIEDAD SES SIETE	23,484.03	
	Orden de Compra	PROYECTO: MEJORAMIENTO DE ACUEDUCTORURAL EN EL CORREGIMIENTO DE LA ERMITA (DESCENTRALIZACIÓN).	PANAMA OESTE	11	SOCIEDAD SES Y SIETE	55,051.50	
	Orden de Compra	PROYECTO: MEJORAMIENTO DE ACUEDUCTO RURAL EN EL CORREGIMIENTO DEL GUAYABITO.	PANAMA OESTE	12	SOCIEDAD SES SIETE, S.A.	69,603.50	
	Orden de Compra	CONSTRUCCION DE LA CALLE DE INTERCONEXION ENTRE LAS PEÑITAS - PARROQUIA (PROYECTO DE LA ALCALDIA).	PANAMA OESTE	75	ESPECIALISTA EN TRABAJOS DE INGENIE	112,848.96	
	Orden de Compra	CONSTRUCCIÓN DE OFICINA DE CONTRALORIA DENTRO DEL MUNICIPIO DE SAN CARLOS.	PANAMA OESTE	70-16	DIMENSIONES CIVILES, S.A.	11,767.96	
	Orden de Compra	CONSTRUCCIÓN DE ESTRUCTURA MONUMENTAL EN LA ENTRADA PRINCIPAL DE SAN CARLOS.	PANAMA OESTE	95-16	DIMENSIONES CIVILES	24,449.50	
	Orden de Compra	PROYECTO DE REPARACION Y ADECUACION DEL SISTEMA ELECTRICO DE LA PLAZA CENTRAL (PARQUE) SAN CARLOS.	PANAMA OESTE	405-2016	EDUARDO MOJICA	7,983.21	
	Orden de Compra	PROYECTO DE MEJORAMIENTO DE CAMINO EN EL CORREGIMIENTO DE LA LA GUINA SECTOR LA MINA DE SAN CARLOS. (DESCENTRALIZACIÓN).	PANAMA OESTE	01-16	VENTAS Y ACARREOS NOHELYS, S.A.	19,431.20	
	Orden de Compra	PROYECTO DE MEJORAMIENTO DE CAMINO EN EL CORREGIMIENTO EL ESPINO SECTOR DE LA UVA DE SAN CARLOS (DESCENTRALIZACIÓN).	PANAMA OESTE	02-16	VENTAS Y ACARREOS NOHELYS, S.A.	57,523.20	
	Orden de Compra	PROYECTO CONSTRUCCION DE VADO SOBRE EL RIO CORONA EN LA COMUNIDAD DE LOS YERBOS DISTRITO DE SAN CARLOS (DESCENTRALIZACIÓN).	PANAMA OESTE	008-2016	SOCIEDAD SES SIETE, S.A.	69,340.82	
	Addenda	NO. ADDENDA 1, ADICIÓN DE TIEMPO	PANAMA OESTE	75	ESPECIALISTA EN TRABAJOS DE INGENIE	-	
	MUNICIPIO DE SAN FRANCISCO - PRONA DEL	Contrato	MEJORAMIENTO DE CAMINO EN EL CORREGIMIENTO DE SAN FRANCISCO.	VERAGUAS	06-2015	PRO CAMAR, S.A.	59,994.12
		Contrato	MEJORAS DE LA ESCUELA LA BODEGA, CORREGIMIENTO DE REMIANCE	VERAGUAS	06-2015	AGROGANADERA DON GENARO, S.A.	14,982.18
		Contrato	MEJORAMIENTO CASA COMUNAL, CORREGIMIENTO DE SAN JOSÉ	VERAGUAS	07-2015	AGROGANADERA DON GENARO, S.A.	14,911.73
Addenda		NO. ADDENDA 1, ADICIÓN DE TIEMPO	VERAGUAS	06-2015	PRO CAMAR, S.A.	-	

**ANEXO No.10 PROYECTOS DE OBRAS REFRENDADOS EN EL SISTEMA COBE DE LA CONTRALORIA GENERAL
AL 31 DE DICIEMBRE DE 2016 (Continuación)**

Entidad	Tipo Documento	Descripción de la Obra	Provincia	No. Contrato/ OC	Contratista	Valor
MUNICIPIO DE SAN FRANCISCO - SEDE	Orden de Compra	MEJORAS A OFICINAS DE DESCENTRALIZACIÓN DEL MUNICIPIO DE SAN FRANCISCO.	VERAGUAS	08-2016	PRO CAMAR, S.A.	11,995.98
	Contrato	MEJORAMIENTO DE CAMINO EN EL CORREGIMIENTO DE SAN JOSÉ	VERAGUAS	07-2015	PRO CAMAR, S.A.	31,776.86
	Addenda	NO. ADDENDA 1, REDUCCIÓN DE MONTO	VERAGUAS	10-2015	PRO CAMAR, S.A.	256.59
	Addenda	NO. ADDENDA 1, ADICIÓN DE TIEMPO	VERAGUAS	08-2016	PRO CAMAR, S.A.	-
MUNICIPIO DE SAN MIGUELITO - PRONA DEL	Contrato	MEJORAMIENTO DE LA JUNTA COMUNAL	PANAMA	01	COM IMPORT, S.A.	104,849.63
MUNICIPIO DE SAN MIGUELITO - SEDE	Contrato	PROYECTO DE VEREDA, CERCA, PASAMANO, MURO Y ALCANTARILLADO EN LOS CORREGIMIENTOS: ARNULFO ARIAS, BELSARIO FRÍAS Y BELSARIO PORRAS.	PANAMA	S/N	CONSTRUCTORA Y SERVICIOS ISIS HERRERA, S.A.	26,195.88
MUNICIPIO DE SANTA FE - PRONA DEL	Contrato	MEJORAMIENTO DE ACUEDUCTO EN EL CORREGIMIENTO, COMUNIDAD DE NARICES.	VERAGUAS	09	CONSTRUCTORA DENISAG, S.A.	27,370.60
	Contrato	MEJORAMIENTO DE CAMINO EN LAS COMUNIDADES DE EL JUNCAL, PALMARITO, PURA-CORREGIMIENTO EL ALTO.	VERAGUAS	08	PROYECTOS RK, S.A.	13,800.00
	Addenda	NO. ADDENDA 1, ADICIÓN DE TIEMPO	VERAGUAS	10	JOSE HORACIO ECHEVERIS B.	-
	Addenda	NO. ADDENDA 1, ADICIÓN DE TIEMPO	VERAGUAS	09	CONSTRUCTORA DENISAG, S.A.	-
MUNICIPIO DE SANTA FE - SEDE	Contrato	CONSTRUCCION DE ACUEDUCTO EN EL CORREGIMIENTO, COMUNIDADES DE CONCEPCIÓN (SECTOR PUESTO DE SALUD, SECTOR LA IGLESIA Y COMUNIDAD DE BEJUCCO).	VERAGUAS	10	VENTAS JOSE, S.A.	84,000.00
	Addenda	NO. ADDENDA 1, ADICIÓN DE TIEMPO	VERAGUAS	10	VENTAS JOSE, S.A.	-
MUNICIPIO DE SANTA ISABEL - PRONA DEL	Contrato	MEJORAS AL CUADRO DEPORTIVO DE PALENQUE	COLON	14030501212	DONTERBE, S.A.	94,050.00
MUNICIPIO DE SANTA MARIA - PRONA DEL	Contrato	MEJORAMIENTO DE IGLESIAS DENTRO DEL CORREGIMIENTO DE CHUPAMPA.	HERRERA	14-2015	HANDY CONSTRUCTION S.A.	7,082.33
	Contrato	MEJORAMIENTO DEL PARQUE DE LA IGLESIA DE EL RINCÓN.	HERRERA	12-2015	CONSTRUCCIONES MORENO & PERALTA, S.A.	3,984.68
	Contrato	MEJORAMIENTO DE CAMINOS DENTRO DEL CORREGIMIENTO DE EL RINCÓN.	HERRERA	13-2015	CONSTRUCTORA S. P., S.A.	69,800.45
	Contrato	MEJORAMIENTO Y EQUIPAMIENTO DEL PALACIO MUNICIPAL DE SANTA MARIA.	HERRERA	16-2015	CONSTRUCTORA DAHAV, S.A.	8,201.55
	Contrato	AMPLIACION Y REMODELACION DEL CEMENTERIO MUNICIPAL DE SANTA MARIA.	HERRERA	09-2015	CONSTRUCTORA DAHAV, S.A.	28,736.99
	Contrato	MEJORAMIENTO DE IGLESIAS DEL CORREGIMIENTO DE EL LIMÓN.	HERRERA	07-2015	HANDY CONSTRUCTION S.A.	14,942.55
	Contrato	CONSTRUCCION DEL PARQUE EN SALAMANCA.	HERRERA	08-2015	CORECO S.A.	20,352.07
	Contrato	CONSTRUCCION DE LOCAL DE INFOPLAZA DENTRO DEL CORREGIMIENTO DE SANTA MARIA.	HERRERA	17-2015	CONSTRUCCIONES M&A S A	32,957.73
	Contrato	MEJORAMIENTO DE CAMINOS DENTRO DEL CORREGIMIENTO DE EL LIMÓN.	HERRERA	18/2015	CONSTRUCTORA MEDISOL, S.A.	41,580.65
	Addenda	NO. ADDENDA 1, REDUCCIÓN Y ADICIÓN DE MONTO IGUAL A CERO	HERRERA	10	SOCIEDAD SES Y SIETE, S.A.	-
	Addenda	NO. ADDENDA 1, ADICIÓN DE TIEMPO	HERRERA	10-2015	CONSTRUCTORA DAHAV, S.A.	-
Addenda	NO. ADDENDA 1, REDUCCIÓN Y ADICIÓN DE MONTO IGUAL A CERO	HERRERA	15-2015	JUAN CARLOS BARSALLO PEREZ	-	
MUNICIPIO DE SANTA MARIA - SEDE	Contrato	MEJORAMIENTO Y AMPLIACIÓN DEL CEMENTERIO DEL CORREGIMIENTO DEL RINCÓN.	HERRERA	01-2016	Jonathan Ovidio Pinzón	14,995.07
	Contrato	CONSTRUCCIÓN DE CASSETAS DE ESPERAS Y VEREDAS EN EL CORREGIMIENTO.	HERRERA	01	Armando Segundo Torres	8,687.65
MUNICIPIO DE SANTIAGO - PRONA DEL	Contrato	CONSTRUCCION DE PASO VEHICULAR EN LA COMUNIDAD DE LA PEANA.	VERAGUAS	10	PRO CAMAR, S.A.	12,543.08
	Contrato	CONSTRUCCION DE INFRAESTRUCTURA COMUNITARIA (PARQUE SANTA ROSA DE LIMA).	VERAGUAS	14	CGP CONSTRUCCION Y GESTION DE PROYE	51,994.51
	Contrato	MEJORAMIENTO DE INFRAESTRUCTURA COMUNITARIA EN EL CORREGIMIENTO DE CARLOS SANTANA AVILA.	VERAGUAS	13-2015	VALPA INVESTMENT GROUP, S.A.	14,982.89
	Addenda	NO. ADDENDA 1, ADICIÓN DE TIEMPO	VERAGUAS	06	VALPA INVESTMENT GROUP, S.A.	0.00
	Addenda	NO. ADDENDA 1, REDUCCIÓN DE MONTO	VERAGUAS	2	SERVICIOS Y CONSTRUCCIONES MUÑOZ	560.00
Addenda	NO. ADDENDA 1, ADICIÓN DE TIEMPO	VERAGUAS	06	SERVICIOS Y CONSTRUCCIONES MUÑOZ N.	0.00	

**ANEXO No.10 PROYECTOS DE OBRAS REFRENDADOS EN EL SISTEMA COBE DE LA CONTRALORIA GENERAL
AL 31 DE DICIEMBRE DE 2016 (Continuación)**

Entidad	Tipo Documento	Descripción de la Obra	Provincia	No. Contrato/ OC	Contratista	Valor
MUNICIPIO DE SANTIAGO - SEDE	Contrato	CONSTRUCCION DE CASETAS DE ESPERA EN EL CORREGIMIENTO DE SAN MARTIN DE PORRES.	VERAGUAS	003-2016	VALPA INVESTMENT GROUP, S.A.	14,980.00
MUNICIPIO DE SONA - PRONADEL	Orden de Compra	MEJORAMIENTO DE LA CASA COMUNAL DEL CORREGIMIENTO, CASAS COMUNALES DE TOBALICO Y QUERQUE.	VERAGUAS	112	INVERSIONES Y PROYECTOS JDS, S.A	14,819.50
	Contrato	MEJORAMIENTO DE EDIFICIO DE LA JUNTA COMUNAL, CORREGIMIENTO DE GUARUMAL.	VERAGUAS	003	INVERSIONES Y PROYECTOS JDS, S.A	19,811.12
	Contrato	MEJORAMIENTO DE ACUEDUCTO EN EL CORREGIMIENTO (COMUNIDAD DE QUEBRADA DE BUBL	VERAGUAS	004	CONSTRUCCIONES AUTONOMAS, S.A.	45,900.00
	Addenda	NO. ADDENDA 1, ADICIÓN DE TIEMPO	VERAGUAS	112	INVERSIONES Y PROYECTOS JDS, S.A	-
	Addenda	NO. ADDENDA 2, REDUCCIÓN DE MONTO	VERAGUAS	004	ABLIO A. DOMINGUEZ C.	107.00
	Addenda	NO. ADDENDA 1, ADICIÓN DE TIEMPO	VERAGUAS	004	CONSTRUCCIONES AUTONOMAS, S.A.	-
MUNICIPIO DE TABOGA - SEDE	Addenda	NO. ADDENDA 3, ADICIÓN DE TIEMPO	PANAMA	01-2013	SBF DEVELOPMENT GROUP S.A.	-
MUNICIPIO DE TOLE - PRONADEL	Contrato	MEJORAMIENTO A CAMINOS INTERNOS DE PRODUCCIÓN EN LAJAS DE TOLÉ.	CHIRIQUI	18-2015	VENTAS Y ACARREOS NOELYS, S.A.	57,578.31
MUNICIPIO DE TOLE - SEDE	Contrato	MEJORAMIENTO DE ACUEDUCTO EN CERRO CABALLO Y CERRO VIEJO CENTRO.	CHIRIQUI	15-15	CLIMACO ANTONIO PINILLA DIAZ.	32,902.50
MUNICIPIO DE TONOSI - PRONADEL	Contrato	MEJORAMIENTO A CASA COMUNAL DEL CORREGIMIENTO DE ALTOS DE GUERA.	LOS SANTOS	21	PAUL HENRY ULLOA DE GRACIA	13,374.08
	Contrato	MEJORAMIENTO A IGLESIA DEL CORREGIMIENTO.	LOS SANTOS	3-2015	CANOS, S. A.	14,998.19
	Contrato	"MEJORAMIENTO A IGLESIA EN EL CORREGIMIENTO".	LOS SANTOS	22-2015	SUPLENDORES DE BOMBAS Y SISTEMAS, S.A. (SUBOSI)	20,975.51
	Addenda	NO. ADDENDA 2, ADICIÓN DE TIEMPO	LOS SANTOS	15/2015	JAVIER E. MEDINA	0.00
	Addenda	NO. ADDENDA 1, ADICIÓN DE TIEMPO	LOS SANTOS	15/2015	JAVIER E. MEDINA	0.00
ORGANO JUDICIAL - SEDE	Orden de Compra	SUMINISTRO DE MATERIALES Y MANO DE OBRA PARA LA CONSTRUCCION DE UN TECHO PARA EL ESTACIONAMIENTO DEL JUZGADO MUNICIPAL DE ANTON.	COOLE	4200037707	ELECTROVENTAS Y SERVICIOS S.A.	6,807.34
	Orden de Compra	SUMINISTRO DE MATERIALES Y MANO DE OBRA PARA LA CONSTRUCCION DE UN TECHO PARA EL ESTACIONAMIENTO DEL JUZGADO MUNICIPAL DE NATA.	COOLE	4200037552	ELECTROVENTAS Y SERVICIOS S.A.	6,807.34
	Orden de Compra	SUMINISTRO Y APLICACION DE PINTURA EN PAREDES INTERIORES Y EXTERIORES DEL EDIFICIO DEL PALACIO ANTIGUO DE LA UNIDAD REGIONAL DEL TERCER DISTRITO JUDICIAL, DAVID.	CHIRIQUI	4200040249	DISUR PANAMA, S.A.	21,699.60
	Orden de Compra	ADQUISICIÓN DE MATERIALES PARA LAS ADECUACIONES DEL LOCAL QUE ALBERGARÁ LAS NUEVAS OFICINAS DEL SISTEMA PENAL ACUSATORIO DE PANAMÁ, UBICADA EN PLAZA	PANAMA	4200045335	REPUESTOS JUPITER, S.A.	23,898.45
	Contrato	REPARACION E IMPERMEABILIZACION DE LOS TECHOS DEL EDIFICIO N° 365 DEL ORGANOS JUDICIAL.	PANAMA	005/2016	INVERSIONES SOLABED, S.A.	114,000.00
	Contrato	REHABILITACIÓN DE LOS JUZGADOS DE DONOSO, CHAGRES, SANTA ISABEL Y PORTOBELLO, DE LA PROVINCIA DE COLÓN.	COLON	078/2016	CONSTRUCCIONES Y SOLDADURA, S.A.	99,999.85
	Contrato	DESARROLLO DE ANTEPROYECTO, PLANOS PLANES APROBADOS Y CONSTRUCCIÓN DEL CENTRO DE CAPACITACIÓN Y ENTRENAMIENTO CON EQUIPAMIENTO Y MOBILIARIO GENERAL DEL ORGANOS JUDICIAL EN EL CORREGIMIENTO DE SANTA MARÍA, PROVINCIA DE HERRERA.	HERRERA	077/2016	CONSTRUCCIONES CIVILES GENERALES, S	7,117,687.40
	Addenda	NO. ADDENDA 1, ADICIÓN DE MONTO Y TIEMPO	PANAMA	082-2013	CONCEPTOS Y ESPACIOS, S.A.	653,110.60
PATRONATO DEL HOSPITAL SANTO TOMÁS - PATRONATO DEL HOSPITAL SANTO TOMÁS	Orden de Compra	IMPERMEABILIZACION DE LOSA DE TECHO DE LA ESCALERA DE CARACOL, NIVEL 700 EDIFICIO No.2 ESPECIALIDADES.	PANAMA	115-2016	TRUE COLORS INTERNATIONAL CORP	7,489.25
	Orden de Compra	REPARACION DEL PISO DEL EDIFICIO, SUMINISTRO E INSTALACION DE BALDOSAS E IMPERMEABILIZACION Y SELLADO DE LOSAS DE LA ESCALINATA Y DESCANSOS.	PANAMA	1230-2015	TRUE COLORS INTERNATIONAL CORP	34,383.38
PATRONATO DEL SISTEMA UNICO DE MANEJO DE EMERGENCIAS (SUME 911) - SEDE	Contrato	SUMINISTRO E INSTALACION DE DOS CONTENEDORES TIPO MODULAR, DESARMABLES PREFABRICADOS, CON SU CONEXION ELECTRICA, SANITARIA, PLOMERIA, CABLEADO DE RED, Y CONSTRUCCION DE ESTACIONAMIENTOS EN EL SITIO DE LANZAMIENTO DE LOS ANDES.	PANAMA	006-2016	AMADOR HERMANOS, S.A.	70,719.25
PROCURADURÍA GENERAL DE LA NACIÓN - INSTITUTO DE MEDICINA LEGAL Y CIENCIAS FORENSES	Orden de Compra	SERVICIO DE ADICION DE ESTRUCTURA NUEVA A CUARTO DE DISPARO DE LA AGENCIA CRIMINALISTA DEL MELCOP DE SANTIAGO.	VERAGUAS	4200017599	INVERSIONES PANAMERICANA INC	9,510.16
	Orden de Compra	SUMINISTRO DE MANO DE OBRA Y MATERIAL, PARA EL SERVICIO DE MEJORAS Y PINTURA DE TECHO Y LOSAS DE LA MORGUE JUDICIAL DE LA CHORRERA.	PANAMA OESTE	4200018384	TRUE COLORS INTERNATIONAL CORP	8,060.31
	Orden de Compra	SERVICIOS DE REMODELACION DE LAS INSTALACIONES DE LA MORGUE JUDICIAL DE DAVID, PROVINCIA DE CHIRIQUI.	CHIRIQUI	4200016131	INVERSIONES PANAMERICANA INC	61,821.39
	Orden de Compra	MEJORAS DE REVESTIMIENTO DE PAREDES, PINTURA PARA PISO E IMPERMEABILIZACION DE LOSA DE HORMIGON (TECHO), EN EL AREA DE RECEPCION DE CADAVERES DE LA MORGUE	PANAMA	4200030216	S.R. CONSTRUCCIONES, S.A.	13,616.66
	Orden de Compra	CONSTRUCCION DE CERCA PERIMETRAL PARA LA AGENCIA CRIMINALISTICA Y AGENCIA DE MEDICINA LEGAL DEL DISTRITO DE CHEPO, TORTI.	PANAMA	4200027588	INVERSIONES PANAMERICANA/Evidith Go	9,343.67
	Orden de Compra	DISEÑO ELECTRICO, ACOMETIDA PARA LA MORGUE JUDICIAL DE ANCON, INCLUYENDO TODO EL CONTENIDO DE LAS ESPECIFICACIONES TECNICAS.	PANAMA	4200034663	INGENIERIA Y PROYECTOS G & G S.A.	14,445.00
	Orden de Compra	SERVICIO DE REMODELACION DE ESPACIO PARA LAS OFICINAS DE SEGURIDAD EN LA SEDE EN LLANOS DE CURUNDU.	PANAMA	4200042553	INGENIERIA Y CONSTRUCCIONES JR S.A.	7,704.00
	Orden de Compra	CONSTRUCCION DE LOSA EN VOLADIZO EN LAS INSTALACIONES DEL INSTITUTO DE MEDICINA LEGAL Y CIENCIAS FORENSES DE CENTRO COMERCIAL CANAL PLAZA.	PANAMA	4200043876	I. SOLUTIONS S.A.	11,449.99

**ANEXO No.10 PROYECTOS DE OBRAS REFRENDADOS EN EL SISTEMA COBE DE LA CONTRALORIA GENERAL
AL 31 DE DICIEMBRE DE 2016 (Conclusión)**

Entidad	Tipo Documento	Descripción de la Obra	Provincia	No. Contrato/ OC	Contratista	Valor
PROCURADURÍA GENERAL DE LA NACIÓN	Orden de Compra	ADECUACION ELECTRICA DE TABLEROS DE DISTRIBUCION ELECTRICA EN LOS NIVELES 400 Y 500 DEL EDIFICIO 333-20.	PANAMA	4200015224-2016	CONSTRUCTORA Y REMODELACION DEL	4,868.50
	Orden de Compra	DISEÑO, DESARROLLO DE PLANOS E INSTALACION DE CERCA DE CICLÓN EN EL TERRENO DE LA PERSONERÍA MUNICIPAL DE SAN FRANCISCO.	VERAGUAS	4200019844	DISEÑOS, CONSTRUCCIONES, CONSULTORIAS A.G, A.S.	24,610.00
	Orden de Compra	DISEÑO, DESARROLLO DE PLANOS Y APROBACION DE LA CERCA DE CICLON DE LA PERSONERÍA MUNICIPAL DE LA PALMA DE LA PROVINCIA DE VERAGUAS.	VERAGUAS	4200018687	CONSTRUCCIONES AUTONOMAS, S.A.	23,734.21
	Orden de Compra	INSTALACION DE CERCA DE CICLON EN EL TERRENO DE LA FUTURA PERSONERIA DE RIO DE JESUS, INCLUYE DISEÑO, DESARROLLO Y APROBACION DE PLANOS.	VERAGUAS	4200020795	DISEÑOS, CONSTRUCCIONES, CONSULTORIAS A.G, S.A.	14,980.00
	Orden de Compra	ADECUACIONES INTERNAS DE GALERA DE EDIFICIO DEL CENTRO DE CUSTODIA DE BIENES Y FONDOS CAUTELADOS.	PANAMA	4200029340	R&F CONSTRUCTORS, S.A.	19,046.00
	Orden de Compra	RE-DISEÑO DE LA COCINA DE LA DIRECCION DE RECURSOS HUMANOS, PRIMER PISO DEL EDIFICIO SALOON.	PANAMA	4200033971	DAN S SERVICES SALES, S.A.	6,521.65
	Orden de Compra	REMOZAMIENTO DE LOS BAÑOS COMUNES UBICADOS EN LA PLANTA BAJA DEL EDIFICIO SALOON.	PANAMA	4200020762	CONSTRUCTORA SANGI S.A.	12,840.00
	Orden de Compra	DISEÑO, DESARROLLO DE PLANOS Y CONSTRUCCION DE CERCA DE CICLON EN EL TERRENO DE LA PERSONERÍA MUNICIPAL DE ARRUAJAN, DISTRITO DE ARRUAJAN, PROVINCIA DE PANAMA OESTE.	PANAMA OESTE	4200036971	CONSTRUCTORA G.M, S.A.	15,087.00
	Orden de Compra	ADQUISICION DE LAS PUERTAS, INCLUYE INSTALACION DE JAMBAS DECORATIVAS, REPARACION, DESINSTALACION, ACABADO DE VENTANILLAS DE LA DIRECCION DE RECURSOS HUMANOS.	PANAMA	4200037279	RIO PSON, S.A.	21,999.20
	Orden de Compra	CALCULO, SUMINISTRO E INSTALACION DE SISTEMA FOTOVOLTAICO, EDIFICIO PERSONERIA MUNICIPAL DE CHIMAN, MINISTERIO PUBLICO.	PANAMA	4200045201	PASS, S.A.	14,980.00
	Contrato	CONSTRUCCIÓN DE TECHO Y CERRAMIENTO DE LA LOSA DE LA AZOTEA DEL EDIFICIO DE LA UNIDAD REGIONAL DE SAN MIGUELITO, CORREGIMIENTO AMELIA DENIS DE ICAZA, DISTRITO DE SAN MIGUELITO, PROVINCIA DE PANAMA.	PANAMA	SADS-DL-297-2015	INVERSIONES SOLABED, S.A.	331,000.00
	Contrato	DISEÑO, DESARROLLO DE PLANOS, APROBACION Y ADECUACIONES DE LA UNIDAD REGIONAL DEL MINISTERIO PUBLICO DE LA PROVINCIA DE PANAMA OESTE (INCLUYE CONSTRUCCION DE LA CELDA TRANSITORIA) EDIFICIO VICTORIOSO, CORREGIMIENTO DE BARRIO COLON, DISTRITO DE LA CHORRERA.	PANAMA OESTE	SADS-DL-289-2016	SESJO S A	418,500.00
	Contrato	DISEÑO, ESTUDIOS, DESARROLLO DE PLANOS Y CONSTRUCCIÓN DE LA PERSONERÍA MUNICIPAL DE CAÑAZAS, DISTRITO DE CAÑAZAS, PROVINCIA DE VERAGUAS.	VERAGUAS	SADS-DL-319-2016	CONSORCIO PACÍFICO-MAKENZIE	232,500.00
	Contrato	DISEÑO, ESTUDIOS, DESARROLLO DE PLANOS Y CONSTRUCCIÓN DE LA PERSONERÍA MUNICIPAL DE MARIATO, DISTRITO DE MARIATO, PROVINCIA DE VERAGUAS.	VERAGUAS	SADS-DL-312-2016	CONSTRUCTORA S. P., S.A.	228,578.75
	Contrato	DISEÑO, ESTUDIOS, DESARROLLO DE PLANOS Y CONSTRUCCIÓN DE LA PERSONERÍA MUNICIPAL DE ALANJE, DISTRITO DE ALANJE, PROVINCIA DE CHIRIQUI.	CHIRIQUI	SADS-DL-318-2016	CONSORCIO PACÍFICO-MAKENZIE	225,500.00
	Contrato	DISEÑO, ESTUDIOS, DESARROLLO DE PLANOS Y CONSTRUCCIÓN DE LA PERSONERÍA MUNICIPAL DE LAS MINAS, DISTRITO DE LAS MINAS, PROVINCIA DE HERRERA.	HERRERA	SADS-DL-344-2016	H.G.C CONTRATISTAS, S.A.	238,396.00
	Addenda	NO. ADDENDA 1, ADICIÓN DE TIEMPO	PANAMA	2032	INGENIERIA Y PROYECTOS EM S.A.	0.00
	Addenda	NO. ADDENDA 2, ADICIÓN DE MONTO	PANAMA	2712-2015	RIO PSON, S.A.	2,041.29
	Addenda	NO. ADDENDA 4, ADICIÓN DE TIEMPO	COLON	OPE-008-2012	ALIADOS SEGUROS, S.A.	-
	Addenda	NO. ADDENDA 1, ADICIÓN DE TIEMPO	VERAGUAS	SADS-DL-266-2015	BUILDING SERVICES CORPORATION	-
	Addenda	NO. ADDENDA 1, ADICIÓN DE TIEMPO	PANAMA	SADS-DL-265-2015	CONSTRUCTORA HIDROTECNICA, S.A.	-
REGISTRO PUBLICO DE PANAMÁ - SEDE	Contrato	CULMINACION DE LOS TRABAJOS DE CONSTRUCCION Y ADQUISICION DEL MOBILIARIO PARA EL EDIFICIO DEL REGISTRO PUBLICO DE PANAMA, EN LA CIUDAD DE DAVID, PROVINCIA DE CHIRIQUI.	CHIRIQUI	047-2016	CONSTRUCCIONES Y EDIFICACIONES DEL PACIFICO, S.A.	2,998,103.12
	Contrato	CULMINACION DE LOS TRABAJOS DE CONSTRUCCION, MOBILIARIO, EQUIPAMIENTO DEL TERCER PISO Y ADICION DE OFICINAS, MODERNIZACION Y MEJORAS A LOS SISTEMAS DEL EDIFICIO EXISTENTE DEL REGISTRO PUBLICO DE PANAMA.	PANAMA	048-2016	CONSTRUCCIONES Y EDIFICACIONES DEL PACIFICO, S.A.	4,575,097.96
	Addenda	NO. ADDENDA 3, REDUCCION DE MONTO	PANAMA	083-2013	GLOBAL DELFOS INTERNATIONAL S.A	9,197.73
SECRETARIA NACIONAL DE CIENCIA Y TECNOLOGIA E INNOVACION - SENACYT	Addenda	NO. ADDENDA 1, ADICIÓN DE TIEMPO	VERAGUAS	08-2014	CONSTRUCCIONES CENTRALES, S.A.	-
SECRETARIA NACIONAL DE DISCAPACIDAD - SEDE	Orden de Compra	ADECUACIÓN A LA DIRECCIÓN DE LA SECRETARIA NACIONAL DE DISCAPACIDAD EN EL ÁREA FRONTAL DEL EDIFICIO NO.0766 DE LA SENADIS Y CONSTRUCCIÓN DE ESTACIONAMIENTOS EN LA PARTE POSTERIOR.	PANAMA	400	INVERSIONES Y CONSTRUCCIONES REALES, S.A.	14,249.60
SUPERINTENDENCIA DE BANCOS - SEDE	Orden de Compra	REMODELACION DE LAS OFICINAS DE LA DIRECCION DE ESTUDIOS FINANCIEROS, UBICADOS EN EL PISO 3.	PANAMA	737	INVERSIONES NAZU, S.A.	28,890.00
	Addenda	NO. ADDENDA 1, ADICIÓN DE MONTO	PANAMA	24-2015	ARQUITECTURA PANAMENA, S.A.	1,716.28
	Addenda	NO. ADDENDA 1, ADICIÓN DE TIEMPO Y REDUCCION DE MONTO	PANAMA	38-2015	ARQUITECTURA PANAMENA, S.A.	885.96
	Addenda	NO. ADDENDA 1, ADICIÓN DE MONTO	PANAMA	31-2015	ARQUITECTURA PANAMENA, S.A.	2,123.51
TRIBUNAL DE CUENTAS - SEDE	Orden de Compra	ADECUACIONES A LOS DESPACHOS SUPERIORES E INSTALACIONES DE LA SEDE DEL TRIBUNAL DE CUENTAS.	PANAMA	4200030011	ELECTRO PRESION PACIFICO, S.A.	26,100.00
TRIBUNAL ELECTORAL - SEDE	Contrato	SISTEMA DE ILUMINACION LED RGB FUNCIONAL Y ORNAMENTAL PARA LA FACHADA DEL EDIFICIO CRISTOBAL COLON DEL TRIBUNAL ELECTORAL.	COLON	21/2016/INV-TE	CONSOCO LIGHT RGB MONUMENTAL	126,000.00
	Contrato	MEJORAS A LA SEDE DEL TRIBUNAL ELECTORAL DE HATO JULY.	COMARCA NGÖBE BUGLE	22/2016/INV-TE	CONSTRUCTORA Y REMODELACIONES PACIFICO SA	35,195.00
	Contrato	SUMINISTRO DE MATERIALES EQUIPO DE ACONDICIONADOR DE AIRE, MANO DE OBRA, Y TODO LO NECESARIO PARA LA ADECUACION FISICA, ELECTRICA DE LA SEDE REGIONAL DEL TRIBUNAL ELECTORAL EN CHITRE.	HERRERA	19/2015/INV-TE	SISTEMA Y DISEÑO S.A	609,900.00
	Addenda	NO. ADDENDA 1, ADICIÓN DE TIEMPO	CHIRIQUI	20/2015/INV-TE	CONSTRUCTORA DELSEL, S.A.	0.00

**ANEXO No.10 PROYECTOS DE OBRAS REFRENDADOS EN EL SISTEMA COBE DE LA CONTRALORIA GENERAL
AL 31 DE DICIEMBRE DE 2016 (Conclusión)**

Entidad	Tipo Documento	Descripción de la Obra	Provincia	No. Contrato/OC	Contratista	Valor
UNIVERSIDAD AUTONOMA DE CHIRIQUI - SEDE	Orden de Compra	SUMINISTRO DE MATERIALES Y MANO DE OBRA PARA LA ADECUACION DE LA CAFETERIA DE CIENCIAS NATURALES Y EXACTAS.	CHIRIQUI	1637	GRUPO JARAMILLO SOCIEDAD ANONIMA	144,662.85
	Orden de Compra	SUMINISTRO DE MATERIALES Y MANO DE OBRA PARA LAS MEJORAS CIVILES DEL PRIMER NIVEL DEL PARQUE CIENTIFICO DE LA UNACH.	CHIRIQUI	1614	GRUPO JARAMILLO SOCIEDAD ANONIMA	189,935.35
	Orden de Compra	ESTUDIOS PREVIOS, DISEÑO ARQUITECTÓNICO, DESARROLLO DE PLANOS PARA EL EDIFICIO DE 12 AULAS, CENTRO DE INVESTIGACIÓN E IDIOMAS Y CONSTRUCCIÓN DE PRIMERA FASE PARA CENTRO REGIONAL BARÚ DE LA UNIVERSIDAD AUTÓNOMA DE CHIRIQUI.	CHIRIQUI	2003	TI, S.A.	234,650.00
	Orden de Compra	ESTUDIOS PREVIOS, DISEÑO ARQUITECTÓNICO, DESARROLLO DE PLANOS PARA LA CONSTRUCCION DE EDIFICIO DE 19 AULAS Y CONSTRUCCION DE PRIMERA FASE EN LA UNIVERSIDAD AUTÓNOMA DE CHIRIQUI.	CHIRIQUI	1788	TLSA	237,500.00
	Orden de Compra	SUMINISTRO DE PIEZA Y MANO DE OBRA PARA EL SISTEMA HIDRONEUMÁTICO Y ELECTRO MECANICO DE LA BOMBA DEL CRUCHO.	CHIRIQUI	614	SERVICIOS ELECTRICOS INDUSTRIALES, S.A.	2,854.00
	Orden de Compra	SUMINISTRO DE MATERIALES Y MANO DE OBRA PARA PAREDES DE CONTENCIÓN EN EL LABORATORIO DE INFORMÁTICA E IMPERMEABILIZACIÓN DE TECHO.	CHIRIQUI	805	ROY RIDER, S.A.	2,998.27
	Orden de Compra	REMODELACIÓN DE TECHO Y CLÍNICA DE LA CLÍNICA DE ODONTOLOGÍA DE LA UNACH.	CHIRIQUI	1338	INTELCOM BUSINESS AND SOLUTION S.A.	22,973.48
	Orden de Compra	SUMINISTRO DE MATERIALES Y MANO DE OBRA PARA LA CONSTRUCCION DE NICHOS PARA TANQUE DE GAS DE 50 LBS.	CHIRIQUI	1303	MADICO, S.A.	2,443.33
	Orden de Compra	SUMINISTRO E INSTALACION DE MEJORAS AL DEPARTAMENTO DE INGLES.	CHIRIQUI	1397	INGENIERIA Y PROYECTOS G & G S.A.	19,992.90
	Orden de Compra	REPOSICION DE PORTA FUSIBLES DE MEDIA TENSION.	CHIRIQUI	1367	SAMUEL JOSE ARROYO HERNANDEZ	2,900.00
	Orden de Compra	SUMINISTRO DE MATERIALES Y MANO DE OBRA PARA LA CONSTRUCCION DE PISO PARA INVIERNERO DE CIBOLA.	CHIRIQUI	1400	ROY RIDER, S.A.	6,281.00
	Orden de Compra	SUMINISTRO DE MATERIALES Y REPARACION DEL EDIFICIO DE 4 PLANTAS DE LA FACULTAD DE EDUCACION.	CHIRIQUI	1299-2016	ROY RIDER, S.A.	2,991.00
	Orden de Compra	250 MTS. LINEALES, SUMINISTRO E INSTALACION DE BARANDALES O PASAMANOS, SOPORTES DE ACERO INOXIDABLE EN LA FACULTAD DE DERECHO.	CHIRIQUI	1477	INGENIERIA Y PROYECTOS G & G S.A.	2,950.00
	Orden de Compra	SUMINISTRO DE MATERIALES Y MANO DE OBRA PARA CONSTRUCCION DE SEGUNDA FASE DE AUDITORIO EN EL CENTRO REGIONAL DE BARÚ DE LA UNIVERSIDAD AUTÓNOMA DE CHIRIQUI (UNACH).	CHIRIQUI	1194	TI, S.A.	47,499.68
	Orden de Compra	DESARROLLO DE PLANOS, SUMINISTRO DE EQUIPOS Y CONSTRUCCION DEL SISTEMA DE ACONDICIONAMIENTO DE AIRE TÍPICO PARA EL EDIFICIO ADMINISTRATIVO.	CHIRIQUI	1420	SERVICIOS ELECTRICOS INDUSTRIALES, S.A.	175,750.00
UNIVERSIDAD DE PANAMA - SEDE	Orden de Compra	REEMPLAZO DE PAREDES, PUERTAS, CIELO RASO, LAMPARAS Y OTRAS ADICIONES EN LA ESCUELA DE BIOLOGÍA Y SALÓN DE PROFESORES DE BIOLOGÍA.	PANAMA	DSA-1021-15	MDV GROUP, S.A.	9,974.00
	Orden de Compra	"ANEXO PARA LA OFICINA DE INVESTIGACIÓN FARMACOLOGICA DEL DEPARTAMENTO DE FARMACOLOGIA EN LA FACULTAD DE MEDICINA, CAMPUS UNIVERSITARIO, MATERIAL Y MANO DE OBRA".	PANAMA	DSA-1811-15	MAQUIR, S.A.	124,000.00
	Orden de Compra	REMODELACION DE TEATRO LABORATORIO SALÓN F-111, FACULTAD DE BELLAS ARTES (MATERIAL Y MO) CAMPUS HARMONIO ARIAS MADRID.	PANAMA	DSA-2441-14	ROBERTO BATISTA E HIJOS, S.A.	117,532.94
	Orden de Compra	MEJORAS AL SISTEMA DE AIRE ACONDICIONADO, CIELO RASO E ILUMINACION DEL SALÓN DE PROFESORES DE LA FACULTAD DE ADMINISTRACION DE EMPRESAS.	PANAMA	DSA-0821-15	MAQUIR, S.A.	35,800.00
	Orden de Compra	IMPERMEABILIZACION DE LOS EDIFICIOS H1 Y H6 DE LA FACULTAD DE DERECHO Y CIENCIAS POLITICAS DE LA UNIVERSIDAD DE PANAMA.	PANAMA	DSA-1918-15	COMPAÑIA PANAMEÑA DE IMPERMEABILIZANTES, S.A.	137,062.00
	Orden de Compra	REMODELACION AL LOCAL PARA PROFESORES DEL EDIFICIO G-2 (MATERIAL Y MANO DE OBRA) DEMOLICION.	PANAMA	DSA-1891-15	OFFICE CONCEPT TECHNOLOGY, INV	64,613.66
	Orden de Compra	MANO DE OBRA Y SUMINISTRO DE MATERIALES PARA REPARACION Y PINTURA DE LA PARTE EXTERIOR DEL EDIFICIO "E" (DOMO) CAMPUS HARMONIO ARIAS MADRID.	PANAMA	DSA-0295-16	TRUE COLORS INTERNATIONAL CORP	29,700.00
	Orden de Compra	REMODELACION DEL CENTRO DE COMPUTO DE LA FACULTAD DE ECONOMÍA, UNIVERSIDAD DE PANAMA.	PANAMA	DSA-0832-15	MAQUIR, S.A.	7,700.00
	Orden de Compra	SUMINISTRO DE MATERIALES Y MANO DE OBRA PARA LA CONSTRUCCION DE CIMIENTOS DE HORMIGON PARA LAS PRENSAS SPEED MASTER MODELO MS-74-4 Y LA PRENSA SPEED MASTER MODELO MS-74-2 DE LA IMPRENTA UNIVERSITARIA.	PANAMA	DSA-0676-16	CONSTRUCCIONES Y MANTENIMIENTO GENERAL S.A.	50,613.00
	Orden de Compra	REMODELACION DE VESTIBULO, BAÑO DE DAMAS DE PLANTA BAJA Y PRIMER NIVEL DE EDIFICIO PRINCIPAL ADMINISTRATIVO (COLONA) U.P.	PANAMA	DSA-1343-16	SERVICIOS MARJAV, S.A.	55,969.42
	Addenda	NO. ADDENDA 1, ADICIÓN DE TIEMPO	PANAMA	DSA-2268-14	TRINIDAD DEL SOCORRO AYOLA GONZALEZ	-
	Addenda	NO. ADDENDA 1, ADICIÓN DE MONTO Y TIEMPO	PANAMA	DSA-3103-2013	SERVICIOS Y CONSTRUCCIONES FAN, S.A.	47,783.86
	Addenda	NO. ADDENDA 1, ADICIÓN DE TIEMPO	PANAMA	DSA-0257-2015	CONSTRUCCIONES Y MANTENIMIENTO GENERAL S.A.	-
	Addenda	NO. ADDENDA 1, ADICIÓN DE TIEMPO	VERAGUAS	DSA-1302-15	ASESORIA, DISEÑO Y SERVICIOS ELECTRICOS, S.A.	-
	Addenda	NO. ADDENDA 1, ADICIÓN DE TIEMPO	PANAMA	DSA-0074-2014	CONSTRUCTORA MORENO & ASOCIADOS, S.A.	-
Addenda	NO. ADDENDA 1, ADICIÓN DE TIEMPO	PANAMA	DSA-2320-2014	FLY PARTS PANAMA, S.A.	-	
Addenda	NO. ADDENDA 1, ADICIÓN DE TIEMPO	VERAGUAS	DSA-1685-2015	CONSTRUCCIONES Y MANTENIMIENTO GENERAL, S.A.	-	
Addenda	NO. ADDENDA 1, ADICIÓN DE TIEMPO	HERRERA	DSA-1682-2015	CONSTRUCCIONES Y MANTENIMIENTO GENERAL, S.A.	-	
UNIVERSIDAD ESPECIALIZADA DE LAS AMERICAS - SEDE	Contrato	CONSTRUCCION DE PABELLÓN DE LABORATORIOS EN LA EXTENSION DE UDELAS EN SANTAGO DE VERAGUAS, SEGUNDA ETAPA.	VERAGUAS	06-2015 AL	REPRESENTACIONES Y SERVICIOS ARO, S. A.	1,286,831.00
	Contrato	CONSTRUCCION DE LA SEGUNDA ETAPA DE LA EXTENSION UNIVERSITARIA DE UDELAS EN LA CIUDAD DE DAVID, PROVINCIA DE CHIRIQUI.	CHIRIQUI	05-2016 AL	OH INGENIERIA S.A.	1,762,345.07
	Addenda	NO. ADDENDA 2, ADICIÓN DE TIEMPO	VERAGUAS	03-2014 AL	REPRESENTACIONES Y SERVICIOS ARO, S. A.	-
	Addenda	NO. ADDENDA 1, ADICIÓN DE TIEMPO	LOS SANTOS	05-2015 AL	MEGA PROYECTOS DE ILUMINACIONES DE COLOMBIA, S.A.	-
	Addenda	NO. ADDENDA 1, ADICIÓN DE TIEMPO	COCLE	03-2015 AL	REPRESENTACIONES Y SERVICIOS ARO, S. A.	-
UNIVERSIDAD TECNOLOGICA DE PANAMA - SEDE	Addenda	NO. ADDENDA 2, ADICIÓN DE TIEMPO	LOS SANTOS	05-2015 AL	MEGA PROYECTOS DE ILUMINACIONES DE COLOMBIA, S.A.	-
	Contrato	EDIFICIO DE AULAS PRIMERA ETAPA CENTRO REGIONAL DE PANAMA OESTE DE LA UNIVERSIDAD TECNOLOGICA DE PANAMA.	PANAMA OESTE	DNPC-372-2015	RS CONTRACTORS, S.A.	2,603,264.88
	Contrato	ADECUACIONES A LOS SERVICIOS SANITARIOS DEL EDIFICIO 234 DEL CENTRO REGIONAL DE COLON DE LA UNIVERSIDAD TECNOLOGICA DE PANAMA.	COLON	DNPC-380-2016	EXTRACO CONSTRUCCIONES E PROYECTOS, S.A.	118,289.30
	Contrato	CONSTRUCCION DEL EDIFICIO PARA EL LABORATORIO DE ESTRUCTURAS DE LA UNIVERSIDAD TECNOLOGICA DE PANAMA.	PANAMA	DNPC-389-2016	FERNANDO N/AN MURILLO & ASOCIADOS, S.A.	2,321,242.00
	Contrato	LA AMPLIACION DE ACERAS FASE II EN EL CAMPUS DR. VICTOR LEVI SASSO DE LA UNIVERSIDAD TECNOLOGICA DE PANAMA. (OBSERVACIONES IMPORTANTES AL MOMENTO DE REGISTRAR EN SISTEMA COBE DEL EXPEDIENTE) EL AÑO DEL DOCUMENTO, EL AÑO DE TIPO DE CONTRATACION Y EL LUGAR EN EL SISTEMA COBE NOS APARECE COMO AÑO 2011 Y BETAN Y DESBESIR 2016 Y BETANA.	PANAMA	DNPC-385-2016	EXTRACO CONSTRUCCIONES E PROYECTOS, S.A.	187,337.45
	Addenda	NO. ADDENDA 2, ADICIÓN DE TIEMPO	PANAMA	DNPC-335-2014	CONSTRUCCIONES Y REMODELACIONES TECNICAS, S.A.	-
	Addenda	NO. ADDENDA 2, ADICIÓN DE TIEMPO	PANAMA	DNPC-370-2015	INVERSIONES SOLABED, S.A.	-
	Addenda	NO. ADDENDA 1, ADICIÓN DE MONTO Y TIEMPO	PANAMA	DNPC-369-2015	REPRESENTACIONES Y SERVICIOS ARO, S. A.	3,689.55
	Addenda	NO. ADDENDA 2, ADICIÓN DE MONTO Y TIEMPO	PANAMA	DNPC-336-2014	CEDEÑO, CEDEÑO Y ASOCIADOS, S.A.	90,406.05
	Addenda	NO. ADDENDA 2, ADICIÓN DE TIEMPO	PANAMA	DNPC-369-2015	REPRESENTACIONES Y SERVICIOS ARO, S. A.	-
ZONA LIBRE DE COLON - SEDE	Addenda	NO. ADDENDA 2, ADICIÓN DE TIEMPO	COLON	CO-034-2012	ITECPA, S.A.	-
	Addenda	NO. ADDENDA 3, ADICIÓN DE TIEMPO	COLON	CO-039-12	ZARZA REAL, S.A.	-
	Addenda	NO. ADDENDA 3, ADICIÓN DE TIEMPO	COLON	CO-034-2012	ITECPA, S.A.	-
	Addenda	NO. ADDENDA 8, REDUCCIÓN DE MONTO	COLON	CO-021-2007	ASOCIACION ACCIDENTAL GRUPO ITECPA	1,876,811.79

Total B/: 2,351,400,729.55

Total (Documentos Refrendados) 1,472