



REPÚBLICA DE PANAMÁ
CONTRALORÍA GENERAL DE LA REPÚBLICA

INFORME DE LA PLANILLA DEL SECTOR PÚBLICO
Al 31 de enero de 2019



Marzo de 2019

REPÚBLICA DE PANAMÁ
CONTRALORÍA GENERAL DE LA REPÚBLICA
Dirección de Asesoría Económica y Financiera

FEDERICO HUMBERT
Contralor General

NITZIA R. DE VILLARREAL
Subcontralora General

CARLOS A. GARCÍA MOLINO
Secretario General

ELOY FISHER
Director

Unidad de Análisis e Informes Especiales

Asesores Económico-Financieros

Casiano Vergara
Coordinador

Marisol Q. de Cheng
Melissa M. De Sedas R.
Manuel Navarrete P.

ÍNDICE GENERAL

	Pág.
RESUMEN	vi
PLANILLA DEL SECTOR PÚBLICO AL MES DE ENERO DE 2019	
1 NÚMERO DE FUNCIONARIOS: ENERO 2019 Y 2018	1
1.1 SECTOR PÚBLICO	1
1.2 GOBIERNO CENTRAL	2
1.2.1 FUNCIONARIOS PERMANENTES Y EVENTUALES	2
1.2.2 FUNCIONARIOS PERMANENTES	2
1.2.3 FUNCIONARIOS EVENTUALES	3
1.3 SECTOR DESCENTRALIZADO	4
1.3.1 FUNCIONARIOS PERMANENTES Y EVENTUALES	4
1.3.2 FUNCIONARIOS PERMANENTES	4
1.3.3 FUNCIONARIOS EVENTUALES	5
2. SUELDO BRUTO: ENERO 2019 Y 2018	6
2.1 SECTOR PÚBLICO	6
2.2 GOBIERNO CENTRAL	6
2.2.1 SUELDO BRUTO TOTAL	6
2.2.2 SUELDO BRUTO PERMANENTES	7
2.2.3 SUELDO BRUTO EVENTUALES	7
2.3 SECTOR DESCENTRALIZADO	8
2.3.1 SUELDO BRUTO TOTAL	8
2.3.2 SUELDO BRUTO PERMANENTES	8
2.3.3 SUELDO BRUTO EVENTUALES	9

ÍNDICE DE CUADROS

PLANILLA DEL SECTOR PÚBLICO, AL MES DE ENERO DE 2019 Y 2018		Pág.
CUADRO No.1	NÚMERO DE FUNCIONARIOS DEL SECTOR PÚBLICO, ENERO: AÑOS 2019 Y 2018	1
CUADRO No.2	SUELDO BRUTO DE LA PLANILLA DEL SECTOR PÚBLICO, ENERO: AÑOS 2019 Y 2018	6
CUADRO No.3	SUELDO BRUTO MENSUAL Y NÚMERO DE FUNCIONARIOS PERMANENTES Y EVENTUALES EN EL SECTOR PÚBLICO: ENERO DE 2019	10
CUADRO No.4	DIFERENCIAS EN EL SUELDO BRUTO MENSUAL Y NÚMERO DE FUNCIONARIOS, PERMANENTES Y EVENTUALES, EN EL SECTOR PÚBLICO: ENERO 2019-DICIEMBRE 2018	12
CUADRO No.5	DIFERENCIAS EN EL SUELDO BRUTO MENSUAL Y NÚMERO DE FUNCIONARIOS, PERMANENTES, Y EVENTUALES, EN EL SECTOR PÚBLICO: ENERO DE 2019-ENERO 2018	14
CUADRO No.6	SUELDO BRUTO MENSUAL Y NÚMERO DE FUNCIONARIOS PERMANENTES Y EVENTUALES, EN EL SECTOR PÚBLICO: DICIEMBRE DE 2018	16
CUADRO No.7	SUELDO BRUTO MENSUAL Y NÚMERO DE FUNCIONARIOS, PERMANENTES Y EVENTUALES, EN EL SECTOR PÚBLICO: ENERO DE 2018	18

ÍNDICE DE GRÁFICAS

Pág.

I. PLANILLA DEL SECTOR PÚBLICO NÚMERO DE FUNCIONARIOS AL MES DE ENERO DE 2019

GOBIERNO CENTRAL

GRÁFICA No.1	NÚMERO DE FUNCIONARIOS PERMANENTES Y EVENTUALES DEL GOBIERNO CENTRAL, ENERO, AÑOS: 2019 Y 2018	2
GRÁFICA No.2	NÚMERO DE FUNCIONARIOS PERMANENTES DEL GOBIERNO CENTRAL, ENERO, AÑOS: 2019 Y 2018	3
GRÁFICA No.3	NÚMERO DE FUNCIONARIOS EVENTUALES DEL GOBIERNO CENTRAL, ENERO, AÑOS: 2019 Y 2018	3

SECTOR DESCENTRALIZADO

GRÁFICA No.4	NÚMERO DE FUNCIONARIOS PERMANENTES Y EVENTUALES DEL SECTOR DESCENTRALIZADO, ENERO, AÑOS: 2019 Y 2018	4
GRÁFICA No.5	NÚMERO DE FUNCIONARIOS PERMANENTES DEL SECTOR DESCENTRALIZADO, ENERO, AÑOS: 2019 Y 2018	5
GRÁFICA No.6	NÚMERO DE FUNCIONARIOS EVENTUALES DEL SECTOR DESCENTRALIZADO, ENERO, AÑOS: 2019 Y 2018	5

II. SUELDO BRUTO AL MES DE ENERO DE 2019

GOBIERNO CENTRAL

GRÁFICA No.7	SUELDO BRUTO DE FUNCIONARIOS PERMANENTES Y EVENTUALES DEL GOBIERNO CENTRAL: ENERO, AÑOS: 2019 Y 2018	6
GRÁFICA No.8	SUELDO BRUTO DE FUNCIONARIOS PERMANENTES DEL GOBIERNO CENTRAL: ENERO, AÑOS: 2019 Y 2018	7
GRÁFICA No.9	SUELDO BRUTO DE FUNCIONARIOS EVENTUALES DEL GOBIERNO CENTRAL: ENERO, AÑOS: 2019 Y 2018	7

SECTOR DESCENTRALIZADO

GRÁFICA No.10	SUELDO BRUTO DE FUNCIONARIOS PERMANENTES Y EVENTUALES DEL SECTOR DESCENTRALIZADO, ENERO, AÑOS: 2019 Y 2018	8
GRÁFICA No.11	SUELDO BRUTO DE FUNCIONARIOS PERMANENTES DEL SECTOR DESCENTRALIZADO, ENERO, AÑOS: 2019 Y 2018	9
GRÁFICA No.12	SUELDO BRUTO DE FUNCIONARIOS EVENTUALES DEL SECTOR DESCENTRALIZADO, ENERO, AÑOS: 2019 Y 2018	9

RESUMEN
PLANILLA DEL SECTOR PÚBLICO
ENERO - 2019

1. La planilla del Sector Público registró en el mes de enero de 2019, un total de 227,142 funcionarios y un sueldo bruto de B/.326.1 millones.
2. El total de funcionarios se descomponen en 213,011 permanentes y 14,131 eventuales. De acuerdo al sector, 145,474 corresponden al Gobierno Central y 81,668 al Sector Descentralizado.
3. Del total del sueldo bruto (B/.326.1 millones), B/.311.8 millones corresponden a permanentes y B/.14.3 millones a eventuales. En la composición por sector B/.200.2 millones pertenecen al Gobierno Central y B/.125.9 millones al Sector Descentralizado.
4. Comparado con el mes anterior, en enero de 2019 se registró una disminución de 13,848 funcionarios, en el que disminuyeron los permanentes en 2,924 y los eventuales en 10,924. En el total de disminuciones destacan las siguientes instituciones: el Ministerio de Educación con 5,334, la Asamblea Nacional con 1,576, la Universidad Autónoma de Chiriquí con 1,170, la Universidad Tecnológica de Panamá con 1,035, la Universidad Especializada de Las Américas con 708, Tribunal Electoral con 524, Instituto de Acueductos y Alcantarillados Nacionales con 333, el Instituto Panameño de Deportes con 281, el Instituto para la Formación y Aprovechamiento de los Recursos Humanos con 276, la Autoridad Nacional de Aduanas con 248 y el Ministerio de Salud con 245.
5. La planilla del mes de enero de 2019, con respecto al mes de diciembre de 2018, registró una disminución de B/.14.4 millones en el sueldo bruto (4.2%); con una disminución de B/.5.0 millones en permanentes (1.6%) y B/.9.3 millones en eventuales (39.4%).
6. Al comparar la planilla de enero de 2019 con la de enero de 2018, se observa un aumento de 6,573 funcionarios (3.0%), desglosados en un aumento de 5,182 funcionarios permanentes (2.5%) y 1,391 eventuales (10.9%).
7. Las instituciones con mayores aumentos son las siguientes: el Ministerio de Educación con 2,838, la Caja de Seguro Social con 1,177, el Ministerio de Salud con 474, el Ministerio de Desarrollo Agropecuario con 331, la Autoridad del Tránsito y Transporte Terrestre con 328, la Asamblea Nacional con 260, el Instituto de Mercado Agropecuario con 208, el Tribunal Electoral con 206, la Empresa Metro de Panamá, S.A. con 205, el Banco Nacional de Panamá con 203 y la Procuraduría General de la Nación con 202.
8. Igualmente, con respecto al mes de enero de 2018, la planilla enero de 2019 reflejó un aumento de B/.27.1 millones (9.1%) en el sueldo bruto, desglosados en un aumento de B/.27.1 millones (9.5%) en funcionarios permanentes y B/.43 mil (0.3%) en funcionarios eventuales.
9. Recomendamos que la contratación de personal a laborar en el Estado, se dé en el marco de lo estrictamente necesario para el cumplimiento de los objetivos, los planes estratégicos institucionales, los programas de trabajo, requerimientos reales orientados a aumentar su productividad y el logro de las metas que tiene cada Institución Pública, dando cumplimiento a las normas y disposiciones administrativas que guarden el ordenamiento institucional.

PLANILLA DEL SECTOR PÚBLICO: ENERO DE 2019

El presente Informe de la Planilla del Sector Público contiene el número de funcionarios y los montos salariales pagados en el mes de enero de 2019 y su comparación con el mes anterior y con enero de 2018. También presenta el número promedio de funcionarios al mes de enero de 2019 comparado con el promedio a enero de 2018 y el monto acumulado de salarios pagados a enero de 2019 y su comparación con el acumulado a enero de 2018. La fuente de esta información la constituyen los registros centrales de pago de la Contraloría General de la República y los informes de planillas remitidos por las Instituciones, cuyos pagos no se procesan en esta Institución.

Actualmente la planilla consta de ochenta y tres (83) entidades conformadas de la siguiente manera: 25 del Gobierno Central, 36 de las Instituciones Descentralizadas, 14 de las Empresas Públicas y 8 de los Intermediarios Financieros; excluye a la Autoridad del Canal, patronatos y los municipios con excepción del pago a los Representantes de Corregimiento. Igualmente se excluyen los pagos por horas extras, vigencias expiradas, décimo tercer mes, gastos de representación, jubilaciones y funcionarios eventuales de proyectos de inversión.

En el mes de enero de 2019, la planilla registró un total de 227,142 funcionarios, con un pago de B/.326.1 millones de sueldo bruto. (Ver Cuadros No.1 y No.2). A continuación el desglose de esta planilla en número de funcionarios y sueldo bruto pagado.

1. NÚMERO DE FUNCIONARIOS: ENERO 2019 Y 2018

1.1 SECTOR PÚBLICO

La planilla de enero de 2019, registró un total de 227,142 funcionarios, de los cuales 213,011 son permanentes y 14,131 son eventuales. (Ver Cuadro No.3)

De este total (227,142 funcionarios en enero de 2019), 145,474 corresponden al Gobierno Central y 81,668 al Sector Descentralizado.

Con respecto a diciembre de 2018, la planilla disminuyó en 13,848 funcionarios con un monto negativo de B/.14.4 millones. (Ver Cuadro No.4)

Con respecto a enero de 2018, la planilla pagada del Sector Público registró un aumento de 6,573 funcionarios (3.0%), desglosados en un aumento de 5,182 funcionarios permanentes (2.5%) y un aumento de 1,391 funcionarios eventuales (10.9%). (Ver Cuadros No.1 y 5)

**Cuadro No.1 NÚMERO DE FUNCIONARIOS DEL SECTOR PÚBLICO
ENERO: Años 2019 y 2018**

CONDICIÓN	2019	2018	DIFERENCIA	VARIACIÓN PORCENTUAL
Permanente	213,011	207,829	5,182	2.5
Eventuales	14,131	12,740	1,391	10.9
Total	227,142	220,569	6,573	3.0

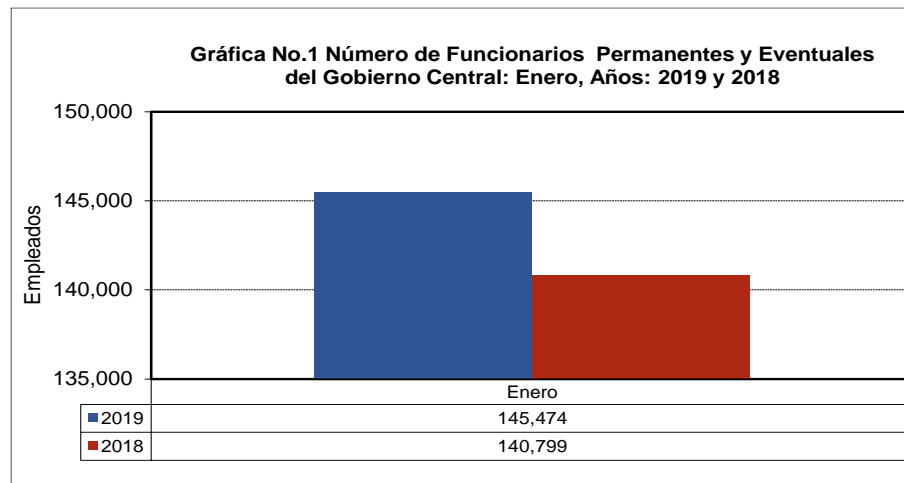
1.2 GOBIERNO CENTRAL

1.2.1 Funcionarios Permanentes y Eventuales

Al comparar el mes de enero de 2019 con respecto al mes de diciembre de 2018, en el Gobierno Central se observa una disminución neta de 8,914 funcionarios (5.8%) en la planilla pagada. (Ver Cuadro No.4)

En enero de 2019, el Gobierno Central registró un aumento neto de 4,675 funcionarios, con respecto al mismo mes del 2018. (Ver Grafica No.1 y Cuadro No.5)

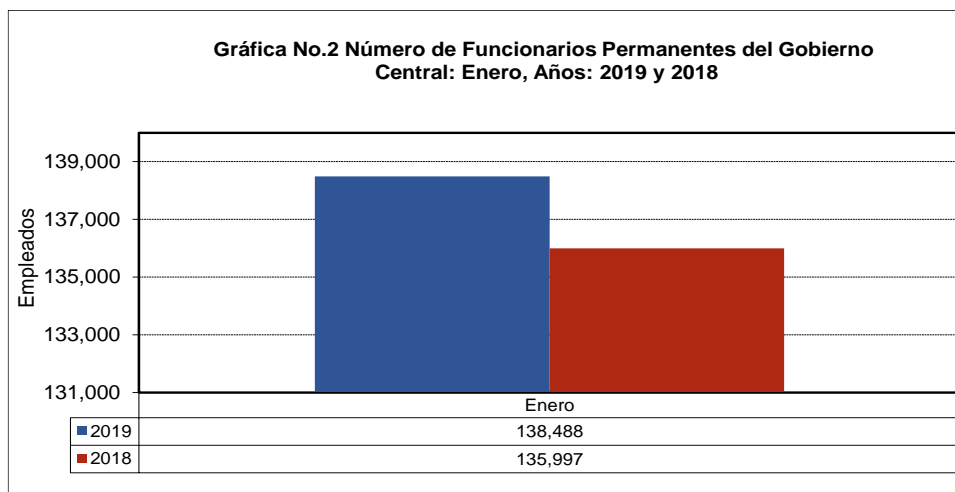
En las instituciones que mayormente incrementaron el número total de funcionarios en enero de 2019 con respecto a enero 2018 están fundamentalmente: Ministerio de Educación con 2,838, el Ministerio de Salud con 474, el Ministerio de Desarrollo Agropecuario con 331, la Asamblea Nacional con 260, el Tribunal Electoral con 206, la Procuraduría General de la Nación con 202, el Ministerio de Seguridad Pública con 161, el Órgano Judicial con 108 y el Ministerio de la Presidencia con 101. (Ver Cuadro No.5)



1.2.2 Funcionarios Permanentes

Con respecto a diciembre de 2018, la planilla de enero de 2019, refleja una disminución neta de 2,594 funcionarios. (Ver Cuadro No.4)

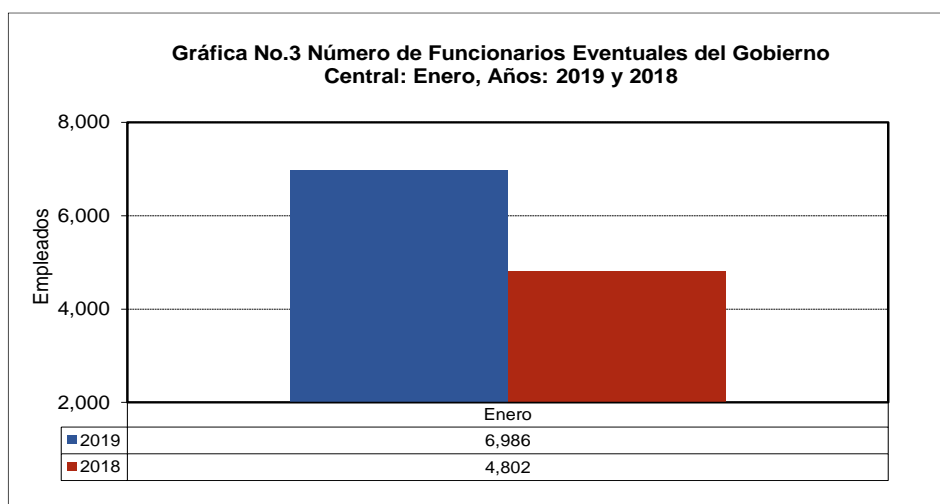
Al comparar el número total de funcionarios permanentes en enero de 2019 con enero de 2018, se refleja un aumento neto de 2,491 funcionarios (1.8%). (Ver Gráfica No.2). Este aumento se ubica, fundamentalmente en las siguientes Instituciones: 732 en el Ministerio de Educación, 417 en el Ministerio de Salud, 261 en el Ministerio de Economía y Finanzas, 260 en la Asamblea Nacional, 202 en la Procuraduría General de la Nación, 126 en el Ministerio de Seguridad Pública, 119 en el Ministerio de Desarrollo Agropecuario, 108 en el Órgano Judicial, 108 en el Tribunal Electoral y 101 en el Ministerio de la Presidencia. (Ver Cuadro No.5)



1.2.3 Funcionarios Eventuales

Con respecto a diciembre de 2018, la planilla de enero de 2019 refleja una disminución neta de 6,320 funcionarios en el Gobierno Central. (Ver Cuadro No.4)

El total de funcionarios eventuales del Gobierno Central de enero de 2019 respecto a enero 2018, aumentó en 2,184 funcionarios (45.5), fundamentalmente por el aumento de 2,106 en el Ministerio de Educación, 212 en el Ministerio de Desarrollo Agropecuario, 98 en el Tribunal Electoral, 57 en el Ministerio de Salud y 42 en el Ministerio de Trabajo y Desarrollo Laboral. (Ver Cuadro No.5)



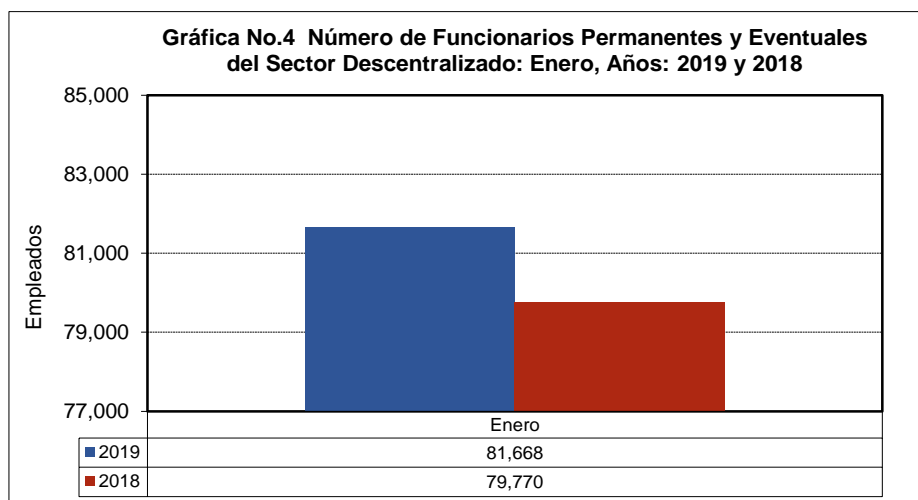
1.3. SECTOR DESCENTRALIZADO

1.3.1 Funcionarios Permanentes y Eventuales

Al 31 de enero de 2019, la planilla pagada del Sector Descentralizado presentó un total de 81,668 funcionarios entre eventuales y permanentes, de los cuales 60,120 son funcionarios de las Instituciones Descentralizadas, 14,135 de las Empresas Públicas y 7,413 de los Intermediarios Financieros. (Ver Cuadro No.3)

Con respecto a diciembre de 2018, la planilla de enero de 2019 refleja una disminución de 4,934 funcionarios en el Sector Descentralizado. (Ver Cuadro No.4)

Al comparar el número de funcionarios de enero de 2019 con enero de 2018, se observa un aumento de 1,898 funcionarios. (Ver Cuadro No.5 y Gráfica No.4)



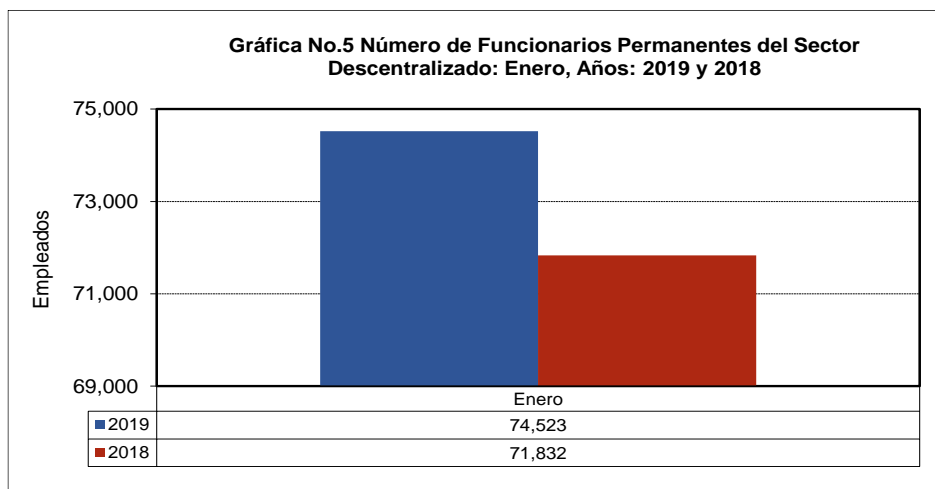
1.3.2 Funcionarios Permanentes

Con respecto a diciembre de 2018, la planilla pagada de enero de 2019 refleja una disminución de 330 funcionarios en el Sector Descentralizado. (Ver Cuadro No.4)

La planilla pagada de funcionarios permanentes aumentó en 2,691 funcionarios (3.7%), de enero de 2019 a enero de 2018. (Ver Cuadro No.5 y Gráfica No.5)

Del total de funcionarios permanentes del Sector Descentralizado (74,523) en la planilla de enero de 2019, el 72.3% corresponden a las Instituciones Descentralizadas, el 18.1% de las Empresas Públicas y 9.6 % de los Intermediarios Financieros. (Ver Cuadro No.3)

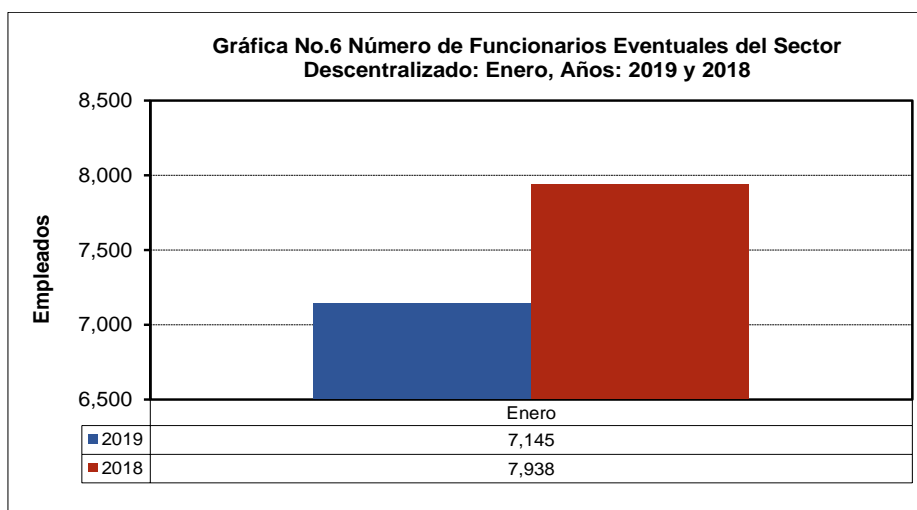
Las instituciones que presentaron un mayor aumento en el número de funcionarios permanentes en la planilla pagada de enero de 2018 con respecto a enero de 2019 fueron: la Caja de Seguro Social con 1,382, La Universidad de Panamá con 337, la Autoridad del Tránsito y Transporte Terrestre con 302, Empresa Metro de Panamá, S.A. con 205, el Banco Nacional de Panamá con 194, la Caja de Ahorros con 124 y la Universidad Tecnológica de Panamá con 107. (Ver Cuadro No.5)



1.3.3 Funcionarios Eventuales

Al comparar la planilla de enero respecto al mes anterior, ésta presentó una disminución de 4,604 funcionarios; las Instituciones Descentralizadas disminuyeron en 3,948, las Empresas Públicas en 595 y los Intermediarios Financieros en 61 funcionarios. (Ver Cuadro No.4)

El número de funcionarios eventuales para el mes de enero de 2019, con respecto al mismo mes de 2018 presentó una disminución de 793 funcionarios (10.0%); las Instituciones Descentralizadas disminuyeron en 1,034, mientras que las Empresas Públicas aumentaron en 211 y los Intermediarios Financieros en 30. Las instituciones que disminuyeron fueron: la Universidad Especializada de las Américas con 294, el Instituto para la Formación y Aprovechamiento de los Recursos con 246, la Universidad de Panamá con 238, la Caja de Seguro Social con 205 y el instituto Panameño Autónomo Cooperativo con 53. (Ver Cuadro No.5)



2. SUELDO BRUTO: ENERO 2019 Y 2018

2.1 SECTOR PÚBLICO

El Sueldo Bruto acumulado de la planilla del Sector Público al mes de enero de 2019 totalizó B/.326.1 millones, de los cuales B/.311.8 millones corresponden a funcionarios permanentes y B/.14.3 millones a funcionarios eventuales. (Ver Cuadro No.2)

Cuadro No.2 SUELDO BRUTO DE LA PLANILLA DEL SECTOR PÚBLICO
ENERO: Años 2019 y 2018
(En miles de B/.)

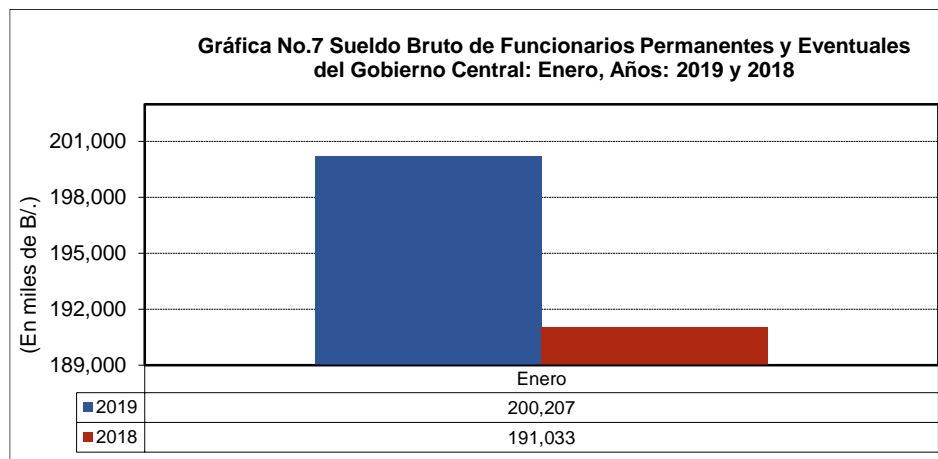
CONDICIÓN	2019	2018	DIFERENCIA	VARIACIÓN PORCENTUAL
Permanentes	311,779	284,700	27,079	9.5
Eventuales	14,343	14,300	43	0.3
Total	326,122	299,000	27,122	9.1

Desglosado por Sector, el monto de la planilla de enero 2019 (B/.326.1 millones) comprende B/.200.2 millones pagados a funcionarios del Gobierno Central y B/.125.9 millones a funcionarios del Sector Descentralizado. (Ver Cuadro No.3)

2.2 GOBIERNO CENTRAL

2.2.1 Sueldo Bruto Total

La participación del Gobierno Central en el monto de la Planilla del Sector Público para el mes de enero de 2019 es de 61.4% (B/.200.2 millones). (Ver Cuadro No.3)



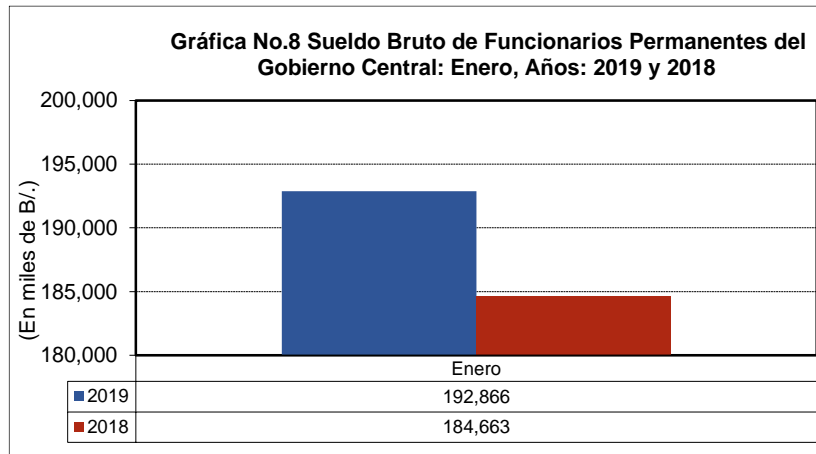
El Sueldo Bruto pagado en la Planilla del Gobierno Central de enero de 2019, con respecto a diciembre de 2018, disminuyó en B/.11.1 millones (5.3%). (Ver Cuadro No.4)

La planilla del Gobierno Central para enero de 2019 con respecto a enero de 2018, aumentó en B/.9.2 millones al pasar de B/.191.0 millones a B/.200.2 millones en el 2019. (Ver Cuadro No.5)

2.2.2 Sueldo Bruto Permanentes

Al ser comparado con el mes anterior, el Sueldo Bruto de los funcionarios permanentes del Gobierno Central de enero de 2019, disminuyó en B/.5.7 millones (2.8%). (Ver Cuadro No.4)

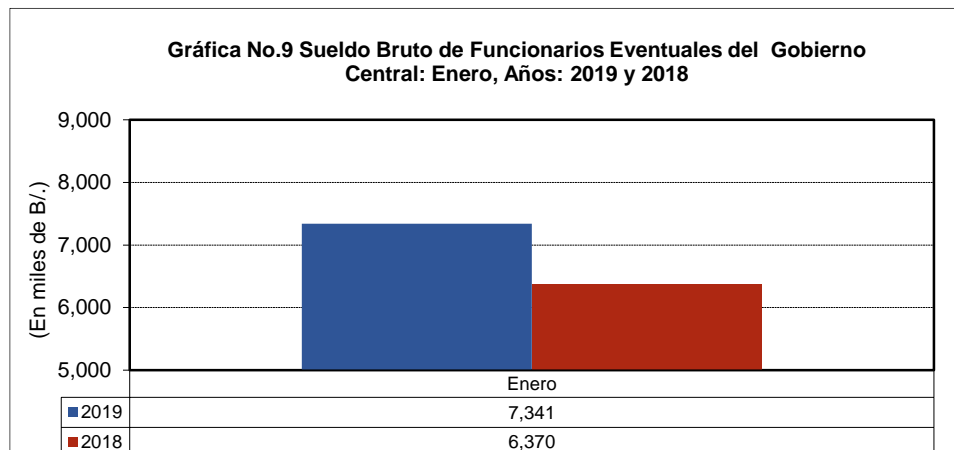
Con respecto a enero de 2018 aumentó B/.8.2 millones, en los que destacan los siguientes incrementos: B/.2.9 millones en el Ministerio de Salud, B/.1.9 millones en el Ministerio de Educación, B/.884 mil en el Ministerio de Seguridad Pública, B/.492 mil en la Procuraduría General de la Nación, B/.371 mil en la Asamblea Nacional y B/.369 mil en el Órgano Judicial. (Ver Cuadro No.5)



2.2.3 Sueldo Bruto Eventuales

Del mes de diciembre de 2018 a enero de 2019 el Gobierno Central registró una disminución de B/.5.5 millones, en el monto pagado a eventuales, al pasar de B/.12.8 millones en diciembre de 2018 a B/.7.3 millones en enero de 2019 (Ver Gráfica No.9), conforme a la disminución en la planilla de 6,320 funcionarios eventuales. (Ver Puntos 1.2.3)

Con respecto a enero de 2018, se registró un aumento de B/.971 mil (15.2%), en el Sueldo Bruto de los funcionarios eventuales del Gobierno Central. Las instituciones que presentaron mayores aumentos fueron: el ministerio de Educación con B/.1.4 millones, el Tribunal Electoral con B/.106 mil, el Ministerio de Trabajo y Desarrollo Laboral con B/.103 mil y el Ministerio de Desarrollo Agropecuario con B/.89 mil. (Ver Cuadro No.5)



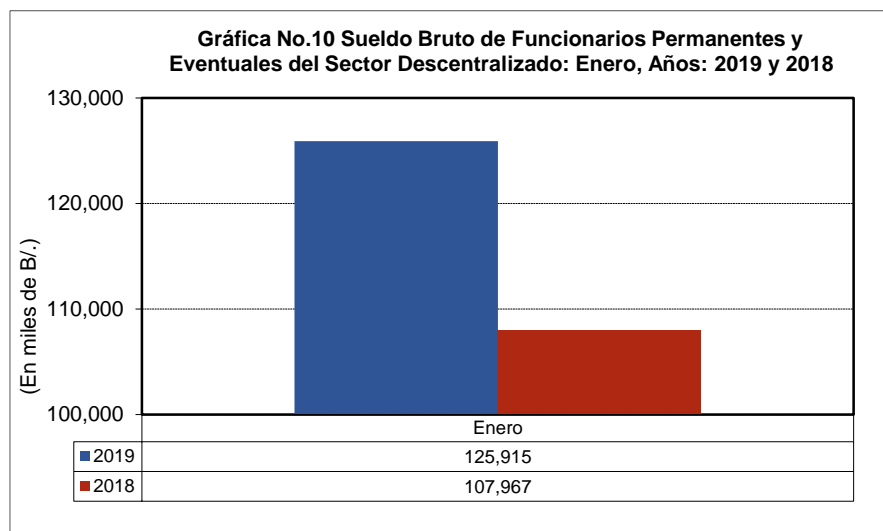
2.3 SECTOR DESCENTRALIZADO

2.3.1 Sueldo Bruto Total

El Sector Descentralizado, registró en el mes de enero de 2019, un sueldo bruto a funcionarios permanentes y eventuales de B/.125.9 millones. (Ver Cuadro No.3)

Al ser comparado con el monto del mes de diciembre de 2018, se observa una disminución de B/.3.3 millones (2.5%). (Ver Cuadro No.4)

Con respecto a igual período de 2018, se registró un aumento de B/.17.9 millones (16.6%). (Ver Cuadro No.5)



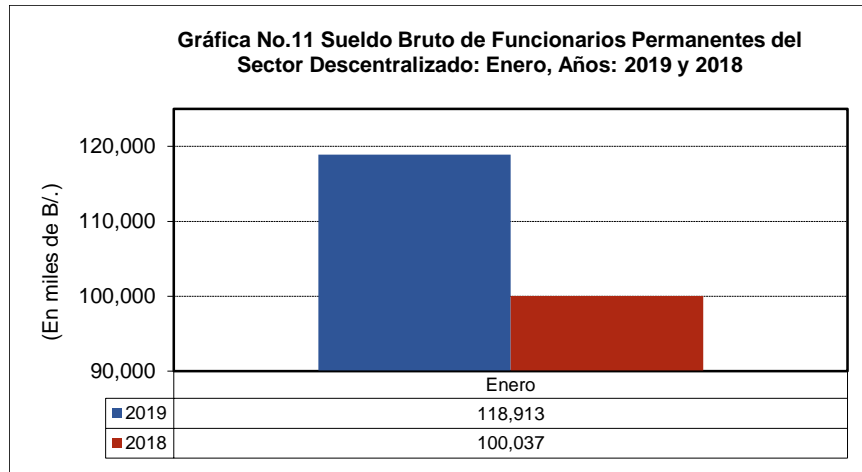
2.3.2 Sueldo Bruto Permanentes

El Sueldo Bruto de los funcionarios permanentes del Sector Descentralizado a enero de 2019, alcanzó un monto de B/.118.9 millones. (Ver Cuadro No.3)

Al ser comparada con el monto del mes de diciembre de 2018, el sueldo bruto de empleados permanentes registró un aumento de B/.612 mil (0.5%). (Ver Cuadro No.4)

Con respecto a enero de 2018, el monto pagado al personal permanente presentó un aumento de B/.18.9 millones (18.9%). (Ver Cuadro No.5)

En comparación a enero 2018, las instituciones que registraron los mayores incrementos fueron: la Caja de Seguro Social con B/.15.1 millones, la Universidad de Panamá con B/.707 mil, el Banco Nacional de Panamá con B/.386 mil, La Universidad Autónoma de Chiriquí B/.287 mil, la Autoridad del Tránsito y Transporte Terrestre con B/.245 mil, la Caja de Ahorros con B/.238 mil, el Aeropuerto Internacional de Tocumen, S.A. con B/.231 mil, la Empresa Metro de Panamá, S.A. con B/.205 mil, la Empresa de Transmisión Eléctrica, S.A. con B/.154 mil, la Universidad Tecnológica de Panamá con B/.151 mil, el Instituto de Acueductos y Alcantarillados Nacionales con B/.138 mil y la Universidad Especializada de Las Américas con B/.115 mil. (Ver Cuadro No.5).

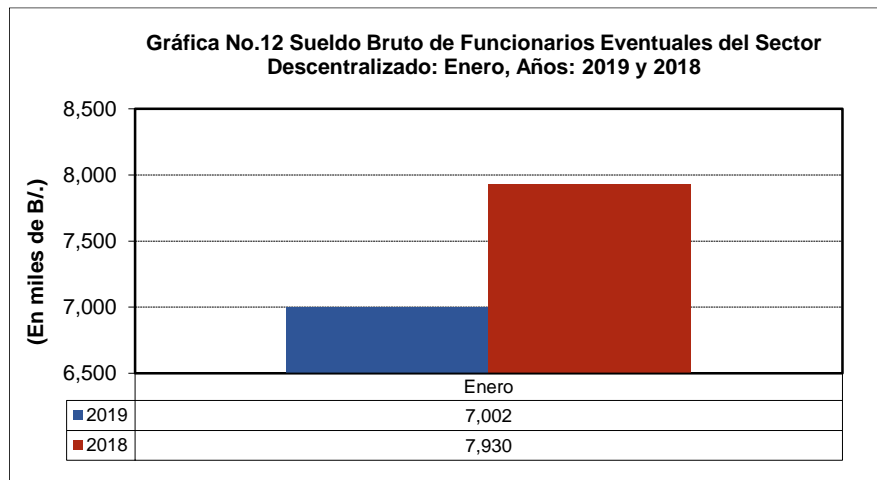


2.3.3 Sueldo Bruto Eventuales

El Sueldo Bruto de los funcionarios eventuales del Sector Descentralizado al mes de enero de 2019, alcanzó un monto de B/7.0 millones. (Ver Cuadro No.3).

Con respecto a diciembre de 2018, la planilla de funcionarios eventuales del Sector Descentralizado registró una disminución de B/3.9 millones (35.6%). (Ver Cuadro No.4).

Comparada con enero de 2018, la misma disminuyó en B/928 mil (11.7%). Las instituciones que presentaron mayores disminuciones fueron: la Caja de Seguro Social con B/382 mil, la Universidad Especializada de Las Américas con B/285 mil, el Instituto para la Formación y Aprovechamiento de los Recursos Humanos con B/272 mil, el Instituto Panameño Autónomo Cooperativo con B/61 mil y el Sistema Estatal de Radio y Televisión con B/36 mil. (Ver Cuadro No.5)



Cuadro No.3 SUELDO BRUTO MENSUAL Y NÚMERO DE FUNCIONARIOS, PERMANENTES Y EVENTUALES, EN EL SECTOR PÚBLICO:
ENERO DE 2019

No.	ENTIDAD	PERMANENTES			EVENTUALES 2/			TOTALES		
		SUELDO BRUTO 1/ (en miles de B./.) (1)	FUNCIONARIOS (2)	SUELDO PROMEDIO (en Balboas) (3)=(1)/(2)*1000	SUELDO BRUTO (en miles de B./.) (4)	FUNCIONARIOS (5)	SUELDO PROMEDIO (en Balboas) (6)=(4)/(5)*1000	SUELDO BRUTO (en miles de B./.) (7)=(1+4)	FUNCIONARIOS (8)=(2+5)	SUELDO PROMEDIO (en Balboas) (9)=(7)/(8)*1000
	Gobierno Central	192,866	138,488	1,393	7,341	6,986	1,051	200,207	145,474	1,376
1	Asamblea Nacional	3,102	2,138	1,451	-	-	..	3,102	2,138	1,451
2	Contraloría General de la República	5,057	3,528	1,433	286	271	1,055	5,343	3,799	1,406
3	Ministerio de la Presidencia	2,615	2,359	1,109	-	-	..	2,615	2,359	1,109
	Servicio de Protección Institucional (SPI)	2,239	1,947	1,150	-	-	..	2,239	1,947	1,150
4	Ministerio de Gobierno	3,178	3,581	887	190	110	1,727	3,368	3,691	912
5	Ministerio de Seguridad Pública	34,624	29,203	1,186	604	479	1,261	35,228	29,682	1,187
6	Ministerio de Relaciones Exteriores	788	586	1,345	84	51	1,647	872	637	1,369
7	Ministerio de Educación	75,729	50,773	1,492	2,878	3,419	842	78,607	54,192	1,451
8	Ministerio de Comercio e Industrias	800	739	1,083	243	174	1,397	1,043	913	1,142
9	Ministerio de Obras Públicas	1,716	2,183	786	-	-	..	1,716	2,183	786
10	Ministerio de Desarrollo Agropecuario	3,063	2,319	1,321	385	475	811	3,448	2,794	1,234
11	Ministerio de Salud	30,896	16,021	1,928	1,157	947	1,222	32,053	16,968	1,889
12	Ministerio de Trabajo y Desarrollo Laboral	941	889	1,058	501	338	1,482	1,442	1,227	1,175
13	Ministerio de Vivienda y Ordenamiento Territorial	810	872	929	4	2	2,000	814	874	931
14	Ministerio de Economía y Finanzas	3,294	2,474	1,331	833	546	1,526	4,127	3,020	1,367
15	Ministerio de Desarrollo Social	1,380	1,549	891	-	-	..	1,380	1,549	891
16	Ministerio de Ambiente 3/	1,738	1,499	1,159	-	-	..	1,738	1,499	1,159
17	Órgano Judicial	8,333	5,436	1,533	-	-	..	8,333	5,436	1,533
18	Procuraduría General de la Nación	7,482	5,666	1,321	-	-	..	7,482	5,666	1,321
19	Tribunal Electoral	2,607	2,723	957	162	165	982	2,769	2,888	959
20	Procuraduría de la Administración	332	207	1,604	-	-	..	332	207	1,604
21	Fiscalía General Electoral	197	140	1,407	13	8	1,625	210	148	1,419
22	Tribunal de Cuentas	183	107	1,710	1	1	1,000	184	108	1,704
23	Fiscalía General de Cuentas	155	104	1,490	-	-	..	155	104	1,490
24	Defensoría del Pueblo	185	171	1,082	-	-	..	185	171	1,082
25	Tribunal Administrativo Tributario	115	76	1,513	-	-	..	115	76	1,513
	Representantes de Corregimientos	1,307	1,198	-	-	-	..	1,307	1,198	1,091
	Sector Descentralizado	118,913	74,523	1,596	7,002	7,145	980	125,915	81,668	1,542
	Instituciones Descentralizadas	96,118	53,925	1,782	6,268	6,195	1,012	102,386	60,120	1,703
1	Autoridad del Tránsito y Transporte Terrestre	875	1,058	827	27	26	1,038	902	1,084	832
2	Autoridad Nacional de los Servicios Públicos	793	483	1,642	-	-	..	793	483	1,642
3	Caja de Seguro Social	62,593	30,477	2,054	2,195	1,709	1,284	64,788	32,186	2,013
4	Autoridad de Protección al Consumidor y Defensa de la Competencia	455	488	932	-	-	..	455	488	932
5	Sistema de Ahorro y Capitalización	45	27	1,667	6	6	1,000	51	33	1,545
6	Instituto para la Formación y Aprovechamiento de los Recursos Humanos	436	524	832	-	-	..	436	524	832
7	Instituto de Investigación Agropecuaria de Panamá	265	495	535	6	13	462	271	508	533
8	Instituto Nacional de Cultura	1,060	975	1,087	-	-	..	1,060	975	1,087
9	Instituto Panameño de Deportes	349	418	835	-	-	..	349	418	835
10	Instituto Nacional de Formación Profesional y Capacitación para el Desarrollo Humano	434	491	884	150	126	1,190	584	617	947
11	Instituto Panameño de Rehabilitación Especial	2,967	1,877	1,581	27	15	1,800	2,994	1,892	1,582
12	Autoridad Nacional para la Innovación Gubernamental	246	124	1,984	-	-	..	246	124	1,984
13	Instituto Panameño Autónomo Cooperativo	398	386	1,031	-	-	..	398	386	1,031
14	Autoridad de Turismo de Panamá	369	337	1,095	-	-	..	369	337	1,095
15	Instituto Conmemorativo Gorgas de Estudios de la Salud	502	293	1,713	63	56	1,125	565	349	1,619
16	Registro Público de Panamá	611	674	907	10	3	3,333	621	677	917
17	Universidad Autónoma de Chiriquí	3,482	1,841	1,891	30	22	1,364	3,512	1,885	1,885
18	Universidad de Panamá	9,706	5,176	1,875	3,629	4,109	883	13,335	9,285	1,436
19	Universidad Especializada de Las Américas	749	485	1,544	-	-	..	749	485	1,544
20	Universidad Tecnológica de Panamá	4,642	2,659	1,746	102	92	1,109	4,744	2,751	1,724
21	Universidad Marítima Internacional de Panamá	273	169	1,615	23	18	1,278	296	187	1,583
22	Sistema Estatal de Radio y Televisión	359	324	1,108	-	-	..	359	324	1,108
23	Autoridad Panameña de Seguridad de Alimentos	389	312	1,247	-	-	..	389	312	1,247
24	Dirección General de Contrataciones Públicas	168	110	1,527	-	-	..	168	110	1,527
25	Secretaría Nacional de Ciencia, Tecnología e Innovación	361	181	1,994	-	-	..	361	181	1,994
26	Autoridad de los Recursos Acuáticos	385	362	1,064	-	-	..	385	362	1,064
27	Tribunal Administrativo de Contrataciones Públicas	106	61	1,738	-	-	..	106	61	1,738
28	Autoridad de la Micro, Pequeña y Mediana Empresa	247	199	1,241	-	-	..	247	199	1,241
29	Zona Franca del Barú	12	14	857	-	-	..	12	14	857
30	Secretaría Nacional de Discapacidad	283	236	1,199	-	-	..	283	236	1,199
31	Autoridad Nacional de Aduanas	1,152	1,334	864	-	-	..	1,152	1,334	864
32	Instituto Nacional de la Mujer	156	134	1,164	-	-	..	156	134	1,164
33	Secretaría Nacional de Niñez, Adolescencia y Familia	295	237	1,245	-	-	..	295	237	1,245
34	Autoridad Nacional de Administración de Tierras	767	805	953	-	-	..	767	805	953
35	Autoridad de Pasaportes de Panamá	119	116	1,026	-	-	..	119	116	1,026
36	Autoridad Nacional de Transparencia y Acceso a la Información	69	43	1,605	-	-	..	69	43	1,605

**Cuadro No.3 SUELDO BRUTO MENSUAL Y NÚMERO DE FUNCIONARIOS, PERMANENTES Y EVENTUALES, EN EL SECTOR PÚBLICO:
ENERO DE 2019 (Conclusión)**

No.	ENTIDAD	PERMANENTES			EVENTUALES 2/			TOTALES		
		SUELDO BRUTO 1/ (en miles de B./.) (1)	FUNCIONARIOS (2)	SUELDO PROMEDIO (en Balboas) (3)=(1)/(2)*1000	SUELDO BRUTO (en miles de B./.) (4)	FUNCIONARIOS (5)	SUELDO PROMEDIO (en Balboas) (6)=(4)/(5)*1000	SUELDO BRUTO (en miles de B./.) (7)=(1+4)	FUNCIONARIOS (8)=(2+5)	SUELDO PROMEDIO (en Balboas) (9)=(7)/(8)*1000
	Empresas Públicas	13,214	13,460	982	506	675	750	13,720	14,135	971
37	Autoridad Marítima de Panamá	1,753	1,533	1,144	-	-	..	1,753	1,533	1,144
38	Bingos Nacionales	29	40	725	-	-	..	29	40	725
39	Autoridad Aeronáutica Civil	1,473	957	1,539	19	14	1,357	1,492	971	1,537
40	Aeropuerto Internacional de Tocumen, S.A. 4/	2,196	1,716	1,280	-	-	..	2,196	1,716	1,280
41	Instituto de Acueductos y Alcantarillados Nacionales	1,475	2,779	531	-	-	..	1,475	2,779	531
42	Instituto de Mercadeo Agropecuario	259	243	1,066	415	590	703	674	833	809
43	Empresa de Transmisión Eléctrica, S.A.	1,024	477	2,147	-	-	..	1,024	477	2,147
44	Lotería Nacional de Beneficencia	1,491	1,854	804	-	-	..	1,491	1,854	804
45	Zona Libre de Colón	565	664	851	72	71	1,014	637	735	867
46	Empresa de Generación Eléctrica, S. A.	29	11	2,636	-	-	..	29	11	2,636
47	Agencia del Área Económica Especial Panamá Pacífico	144	95	1,516	-	-	..	144	95	1,516
48	Autoridad de Aseo Urbano y Domiciliario	1,901	2,496	762	-	-	..	1,901	2,496	762
49	Empresa Nacional de Autopistas, S.A.	62	20	3,100	-	-	..	62	20	3,100
50	Empresa Metro de Panamá, S.A.	813	575	1,414	-	-	..	813	575	1,414
	Intermediarios Financieros	9,581	7,138	1,342	228	275	829	9,809	7,413	1,323
51	Superintendencia de Bancos	819	478	272	-	-	..	819	478	1713
52	Banco de Desarrollo Agropecuario	749	656	1,142	89	105	848	838	761	1,101
53	Banco Hipotecario Nacional	123	281	438	-	-	..	123	281	438
54	Banco Nacional de Panamá	4,768	3,483	1,369	14	15	933	4,782	3,498	1,367
55	Caja de Ahorros	2,532	1,849	1,369	49	66	742	2,581	1,915	1,348
56	Superintendencia del Mercado de Valores	262	129	2,031	-	-	..	262	129	2,031
57	Instituto de Seguro Agropecuario	198	182	1,088	76	89	854	274	271	1,011
58	Superintendencia de Seguros y Reaseguros	130	80	1,625	-	-	..	130	80	1,625
	Total del Sector Público	311,779	213,011	1,464	14,343	14,131	1,015	326,122	227,142	1,436

1/ No se incluye pago correspondiente a vigencias expiradas.

2/ Incluye empleados transitorios y contingentes.

3/ Creado mediante Ley 8 de 25 de marzo de 2015; reemplaza a la Autoridad Nacional del Ambiente.

4/ La Sociedad Anónima Aeropuerto Internacional de Tocumen es responsable de la administración de cinco aeropuertos internacionales: Enrique Jimenez (Colón), Enrique Malek (Chiriquí), Scarlett Martínez (Cocle), Panamá Pacífico (Panamá Oeste) y Tocumen (Panamá).

a/ Incluye pago por B/.2,588.72 a 98 observadores meteorológicos.

(-) Cantidad nula o cero.

(..) Dato no aplicable

Cuadro No.4 DIFERENCIAS EN EL SUELDO BRUTO MENSUAL Y NÚMERO DE FUNCIONARIOS, PERMANENTES Y EVENTUALES, EN EL SECTOR PÚBLICO:

ENERO DE 2019 - DICIEMBRE DE 2018

No	ENTIDAD	TOTALES DE ENERO 2019		TOTALES DICIEMBRE 2018		DIFERENCIAS TOTALES		DIFERENCIAS EVENTUALES 1/		DIFERENCIAS PERMANENTES	
		SUELDO BRUTO (en miles de B/.)	FUNCIONARIOS	SUELDO BRUTO (en miles de B/.)	FUNCIONARIOS	SUELDO BRUTO (en miles de B/.)	FUNCIONARIOS	SUELDO BRUTO (en miles de B/.)	FUNCIONARIOS	SUELDO BRUTO (en miles de B/.)	FUNCIONARIOS
	Gobierno Central	200,207	145,474	211,322	154,388	-11,115	-8,914	-5,458	-6,320	-5,657	-2,594
1	Asamblea Nacional	3,102	2,138	5,076	3,714	-1,974	-1,576	-1,941	-1,564	-33	-12
2	Contraloría General de la República	5,343	3,799	5,475	3,935	-132	-136	-98	-126	-34	-10
3	Ministerio de la Presidencia	2,615	2,359	2,491	2,328	124	31	-	-	124	31
	Servicio de Protección Institucional (SPI)	2,239	1,947	2,382	1,993	-143	-46	-	-	-143	-46
4	Ministerio de Gobierno	3,368	3,691	3,447	3,808	-79	-117	-50	-108	-29	-9
5	Ministerio de Seguridad Pública	35,228	29,682	35,411	29,925	-183	-243	-48	-129	-135	-114
6	Ministerio de Relaciones Exteriores	872	637	885	653	-13	-16	-10	-18	-3	2
7	Ministerio de Educación	78,607	54,192	86,047	59,526	-7,440	-5,334	-2,728	-2,979	-4,712	-2,355
8	Ministerio de Comercio e Industrias	1,043	913	1,004	936	39	-23	46	-19	-7	-4
9	Ministerio de Obras Públicas	1,716	2,183	1,866	2,380	-150	-197	-146	-192	-4	-5
10	Ministerio de Desarrollo Agropecuario	3,448	2,794	3,458	2,823	-10	-29	-11	-30	1	1
11	Ministerio de Salud	32,053	16,968	32,755	17,213	-702	-245	103	-234	-805	-11
12	Ministerio de Trabajo y Desarrollo Laboral	1,442	1,227	1,358	1,260	84	-33	93	-28	-9	-5
13	Ministerio de Vivienda y Ordenamiento Territorial	814	874	812	877	2	-3	-1	-2	3	-1
14	Ministerio de Economía y Finanzas	4,127	3,020	4,012	3,142	115	-122	140	-107	-25	-15
15	Ministerio de Desarrollo Social	1,380	1,549	1,453	1,634	-73	-85	-67	-75	-6	-10
16	Ministerio de Ambiente 2/	1,738	1,489	1,747	1,497	-9	2	-6	-1	-3	3
17	Órgano Judicial	8,333	5,436	8,192	5,459	141	-23	-14	-8	155	-15
18	Procuraduría General de la Nación	7,482	5,666	7,539	5,727	-57	-61	-	-	-57	-61
19	Tribunal Electoral	2,769	2,888	3,261	3,412	-482	-524	-523	-533	31	9
20	Procuraduría de la Administración	332	207	322	205	10	2	-5	-3	15	5
21	Fiscalía General Electoral	210	148	360	281	-150	-133	-148	-133	-2	-
22	Tribunal de Cuentas	184	108	186	108	-2	-	-	-	-2	-
23	Fiscalía General de Cuentas	155	104	149	103	6	1	-9	-8	15	9
24	Defensoría del Pueblo	185	171	188	172	-3	-1	-	-	-3	-1
25	Tribunal Administrativo Tributario	115	76	114	77	1	-1	-2	-1	3	-
	Asamblea de Representantes	1,307	1,198	1,332	1,200	-25	-2	-33	-22	8	20
	Sector Descentralizado	125,915	81,668	129,171	86,602	-3,256	-4,934	-3,868	-4,604	612	-330
	Instituciones Descentralizadas	102,386	60,120	105,565	64,462	-3,179	-4,342	-3,488	-3,948	309	-394
1	Autoridad del Tránsito y Transporte Terrestre	902	1,084	1,007	1,261	-105	-177	-99	-171	-6	-6
2	Autoridad Nacional de los Servicios Públicos	793	483	791	482	2	1	-	-	2	1
3	Caja de Seguro Social	64,788	32,186	63,711	32,167	1,077	19	-72	45	1,149	-26
4	Autoridad de Protección al Consumidor y Defensa de la Competencia	455	488	462	493	-7	-5	-	-	-7	-5
5	Sistema de Ahorro y Capitalización	51	33	59	34	-8	-1	-8	-1	-	-
6	Instituto para la Formación y Aprovechamiento de los Recursos Humanos	436	524	647	800	-211	-276	-210	-276	-1	-
7	Instituto de Investigación Agropecuaria de Panamá	271	508	272	509	-1	-1	-	-	-1	-1
8	Instituto Nacional de Cultura	1,060	975	1,127	1,030	-67	-55	-21	-31	-46	-24
9	Instituto Panameño de Deportes	349	418	583	699	-234	-281	-232	-279	-2	-2
10	Instituto Nacional de Formación Profesional y Capacitación para el Desarrollo Humano	584	617	562	646	22	-29	24	-29	-2	-
11	Instituto Panameño de Rehabilitación Especial	2,994	1,892	3,379	2,094	-385	-202	-278	-174	-107	-28
12	Autoridad Nacional para la Innovación Gubernamental	246	124	246	124	-	-	-	-	-	-
13	Instituto Panameño Autónomo Cooperativo	398	386	480	452	-82	-66	-78	-60	-4	-6
14	Autoridad de Turismo de Panamá	369	337	398	350	-29	-13	-15	-13	-14	-
15	Instituto Conmemorativo Gorgas de Estudios de la Salud	565	349	548	354	17	-5	16	-6	1	1
16	Registro Público de Panamá	621	677	632	689	-11	-12	-1	-2	-10	-10
17	Universidad Autónoma de Chiriquí	3,512	1,863	4,040	3,033	-528	-1,170	-419	-1,171	-109	1
18	Universidad de Panamá	13,335	9,285	13,972	9,253	-637	32	-494	42	-143	-10
19	Universidad Especializada de Las Américas	749	485	1,624	1,193	-875	-708	-817	-708	-58	-
20	Universidad Tecnológica de Panamá	4,744	2,751	5,545	3,786	-801	-1,035	-498	-780	-303	-255
21	Universidad Marítima Internacional de Panamá	296	187	337	231	-41	-44	-41	-44	-	-
22	Sistema Estatal de Radio y Televisión	359	324	386	342	-27	-18	-26	-18	-1	-
23	Autoridad Panameña de Seguridad de Alimentos	389	312	390	314	-1	-2	-	-	-1	-2
24	Dirección General de Contrataciones Públicas	168	110	168	110	-	-	-	-	-	-
25	Secretaría Nacional de Ciencia, Tecnología e Innovación	361	181	364	182	-3	-1	-	-	-3	-1
26	Autoridad de los Recursos Acuáticos	385	362	399	375	-14	-13	-9	-9	-5	-4
27	Tribunal Administrativo de Contrataciones Públicas	106	61	106	61	-	-	-	-	-	-
28	Autoridad de la Micro, Pequeña y Mediana Empresa	247	199	247	199	-	-	-	-	-1	-
29	Zona Franca del Barú	12	14	18	23	-6	-9	-6	-10	-	1
30	Secretaría Nacional de Discapacidad	283	236	280	235	3	1	-	-	3	1
31	Autoridad Nacional de Aduanas	1,152	1,334	1,358	1,582	-206	-248	-193	-239	-13	-9
32	Instituto Nacional de la Mujer	156	134	166	147	-10	-13	-8	-11	-2	-2
33	Secretaría Nacional de Niñez, Adolescencia y Familia	295	237	297	240	-2	-3	-3	-3	1	-
34	Autoridad Nacional de Administración de Tierras	767	805	776	814	-9	-9	-	-	-9	-9
35	Autoridad de Pasaportes de Panamá	119	116	118	115	1	1	-	-	1	1
36	Autoridad Nacional de Transparencia y Acceso a la Información	69	43	69	43	-	-	-	-	-	-

Cuadro No.4 DIFERENCIAS EN EL SUELDO BRUTO MENSUAL Y NÚMERO DE FUNCIONARIOS, PERMANENTES Y EVENTUALES, EN EL SECTOR PÚBLICO:

ENERO DE 2019 - DICIEMBRE DE 2018 (Conclusión)

No	ENTIDAD	TOTALES DE ENERO 2019		TOTALES DICIEMBRE 2018		DIFERENCIAS TOTALES		DIFERENCIAS EVENTUALES ^{1/}		DIFERENCIAS PERMANENTES	
		SUELDO BRUTO (en miles de B/.)	FUNCIONARIOS	SUELDO BRUTO (en miles de B/.)	FUNCIONARIOS	SUELDO BRUTO (en miles de B/.)	FUNCIONARIOS	SUELDO BRUTO (en miles de B/.)	FUNCIONARIOS	SUELDO BRUTO (en miles de B/.)	FUNCIONARIOS
	Empresas Públicas	13,720	14,135	13,826	14,686	-106	-551	-338	-595	232	44
37	Autoridad Marítima de Panamá	1,753	1,533	1,771	1,540	-18	-7	-	-	-18	-7
38	Bingos Nacionales	29	40	32	45	-3	-5	-	-	-3	-5
39	Autoridad Aeronáutica Civil	1,492	971	1,495	979	-3	-8	-1	-	-2	-8
40	Aeropuerto Internacional de Tocumen, S.A. ^{3/}	2,196	1,716	2,005	1,667	191	49	-	-	191	49
41	Instituto de Acueductos y Alcantarillados Nacionales	1,475	2,779	1,611	3,112	-136	-333	-156	-330	20	-3
42	Instituto de Mercadeo Agropecuario	674	833	679	832	-5	1	-8	1	3	-
43	Empresa de Transmisión Eléctrica, S.A.	1,024	477	984	496	40	-19	-	-	40	-19
44	Lotería Nacional de Beneficencia	1,491	1,854	1,511	1,871	-20	-17	-7	-8	-13	-9
45	Zona Libre de Colón	637	735	668	737	-31	-2	-10	-13	-21	11
46	Empresa de Generación Eléctrica, S. A.	29	11	29	11	-	-	-	-	-	-
47	Agencia del Área Económica Especial Panamá Pacífico	144	95	146	96	-2	-1	-	-	-2	-1
48	Autoridad de Aseo Urbano y Domiciliario	1,901	2,496	2,068	2,739	-167	-243	-153	-241	-14	-2
49	Empresa Nacional de Autopistas, S.A.	62	20	48	20	14	-	-	-	14	-
50	Empresa Metro de Panamá, S.A.	813	575	779	541	34	34	-3	-4	37	38
	Intermediarios Financieros	9,809	7,413	9,780	7,454	29	-41	-42	-61	71	20
51	Superintendencia de Bancos	819	478	816	477	3	1	-1	-2	4	3
52	Banco de Desarrollo Agropecuario	838	761	846	782	-8	-21	-4	-16	-4	-5
53	Banco Hipotecario Nacional	123	281	132	293	-9	-12	-6	-8	-3	-4
54	Banco Nacional de Panamá	4,782	3,498	4,720	3,500	62	-2	-10	-9	72	7
55	Caja de Ahorros	2,581	1,915	2,580	1,892	1	23	-1	1	2	22
56	Superintendencia del Mercado de Valores	262	129	259	130	3	-1	-	-	3	-1
57	Instituto de Seguro Agropecuario	274	271	295	299	-21	-28	-20	-27	-1	-1
58	Superintendencia de Seguros y Reaseguros	130	80	132	81	-2	-1	-	-	-2	-1
	Total del Sector Público	326,122	227,142	340,493	240,990	-14,371	-13,848	-9,326	-10,924	-5,045	-2,924

^{1/} Incluye funcionarios transitorios y contingentes.^{2/} Creado mediante Ley 8 de 25 de marzo de 2015; reemplaza a la Autoridad Nacional del Ambiente.^{3/} La Sociedad Anónima Aeropuerto Internacional de Tocumen es responsable de la administración de cinco aeropuertos internacionales: Enrique Jimenez (Colón), Enrique Malek (Chiriquí), Scarlett Martínez (Cooile), Panamá Pacífico (Panamá Oeste) y Tocumen (Panamá).

(-) Cantidad nula o cero.

**Cuadro No.5 DIFERENCIAS EN EL SUELDO BRUTO MENSUAL Y NÚMERO DE FUNCIONARIOS, PERMANENTES Y EVENTUALES, EN EL SECTOR PÚBLICO:
ENERO DE 2019 - ENERO DE 2018**

No	ENTIDAD	TOTALES ENERO 2019		TOTALES ENERO 2018		DIFERENCIAS					
		SUELDO BRUTO (en miles de B/.)	FUNCIO- NARIOS	SUELDO BRUTO (en miles de B/.)	FUNCIO- NARIOS	TOTALES		EVENTUALES <i>1/</i>		PERMANENTES	
						SUELDO BRUTO (en miles de B/.)	FUNCIO- NARIOS	SUELDO BRUTO (en miles de B/.)	FUNCIO- NARIOS	SUELDO BRUTO (en miles de B/.)	FUNCIO- NARIOS
	Gobierno Central	200,207	145,474	191,033	140,799	9,174	4,675	971	2,184	8,203	2,491
1	Asamblea Nacional	3,102	2,138	2,731	1,878	371	260	-	-	371	260
2	Contraloría General de la República	5,343	3,799	5,191	3,818	152	-19	-142	-58	294	39
3	Ministerio de la Presidencia	2,615	2,359	2,515	2,258	100	101	-	-	100	101
	Servicio de Protección Institucional (SPI)	2,239	1,947	2,143	1,883	96	64	-	-	96	64
4	Ministerio de Gobierno	3,368	3,691	3,418	3,752	-50	-61	41	24	-91	-85
5	Ministerio de Seguridad Pública	35,228	29,682	34,417	29,521	811	161	-73	35	884	126
6	Ministerio de Relaciones Exteriores	872	637	890	638	-18	-1	-61	-22	43	21
7	Ministerio de Educación	78,607	54,192	75,259	51,354	3,348	2,838	1,440	2,106	1,908	732
8	Ministerio de Comercio e Industrias	1,043	913	1,065	928	-22	-15	-24	-4	2	-11
9	Ministerio de Obras Públicas	1,716	2,183	1,701	2,199	15	-16	-	-	15	-16
10	Ministerio de Desarrollo Agropecuario	3,448	2,794	3,223	2,463	225	331	89	212	136	119
11	Ministerio de Salud	32,053	16,968	29,067	16,494	2,986	474	35	57	2,951	417
12	Ministerio de Trabajo y Desarrollo Laboral	1,442	1,227	1,354	1,213	88	14	103	42	-15	-28
13	Ministerio de Vivienda y Ordenamiento Territorial	814	874	818	883	-4	-9	4	2	-8	-11
14	Ministerio de Economía y Finanzas	4,127	3,020	4,280	3,022	-153	-2	-476	-263	323	281
15	Ministerio de Desarrollo Social	1,380	1,549	1,392	1,576	-12	-27	-65	-42	53	15
16	Ministerio de Ambiente 2/	1,738	1,499	1,649	1,437	89	62	-	-	89	62
17	Órgano Judicial	8,333	5,436	7,964	5,328	369	108	-	-	369	108
18	Procuraduría General de la Nación	7,482	5,666	6,990	5,464	492	202	-	-	492	202
19	Tribunal Electoral	2,769	2,888	2,500	2,682	269	206	106	98	163	108
20	Procuraduría de la Administración	332	207	318	201	14	6	-	-	14	6
21	Fiscalía General Electoral	210	148	222	165	-12	-17	-6	-3	-6	-14
22	Tribunal de Cuentas	184	108	181	108	3	-	-	-	3	-
23	Fiscalía General de Cuentas	155	104	134	94	21	10	-	-	21	10
24	Defensoría del Pueblo	185	171	189	177	-4	-6	-	-	-4	-6
25	Tribunal Administrativo Tributario	115	76	103	69	12	7	-	-	12	7
	Asamblea de Representantes	1,307	1,198	1,319	1,194	-12	4	-	-	-12	4
	Sector Descentralizado	125,915	81,668	107,967	79,770	17,948	1,898	-928	-793	18,876	2,691
	Instituciones Descentralizadas	102,386	60,120	86,199	58,875	16,187	1,245	-1,052	-1,034	17,239	2,279
1	Autoridad del Tránsito y Transporte Terrestre	902	1,084	630	756	272	328	27	26	245	302
2	Autoridad Nacional de los Servicios Públicos	793	483	683	447	110	36	-	-	110	36
3	Caja de Seguro Social	64,788	32,186	50,049	31,009	14,739	1,177	-382	-205	15,121	1,382
4	Autoridad de Protección al Consumidor y Defensa de la Competencia	455	488	461	495	-6	-7	-	-	-6	-7
5	Sistema de Ahorro y Capitalización	51	33	44	27	7	6	2	3	5	3
6	Instituto para la Formación y Aprovechamiento de los Recursos Humanos	436	524	706	759	-270	-235	-272	-246	2	11
7	Instituto de Investigación Agropecuaria de Panamá	271	508	273	507	-2	1	-2	-1	0	2
8	Instituto Nacional de Cultura	1,060	975	1,028	979	32	-4	-	-	32	-4
9	Instituto Panameño de Deportes	349	418	331	408	18	10	-	-	18	10
10	Instituto Nacional de Formación Profesional y Capacitación para el Desarrollo Humano	584	617	565	613	19	4	21	16	-2	-12
11	Instituto Panameño de Habilitación Especial	2,994	1,892	2,908	1,891	86	1	-28	-8	114	9
12	Autoridad Nacional para la Innovación Gubernamental	246	124	234	120	12	4	-	-	12	4
13	Instituto Panameño Autónomo Cooperativo	398	386	426	428	-28	-42	-61	-53	33	11
14	Autoridad de Turismo de Panamá	369	337	295	252	74	85	-3	-1	77	86
15	Instituto Conmemorativo Gorgas de Estudios de la Salud	565	349	487	326	78	23	-4	-6	82	29
16	Registro Público de Panamá	621	677	654	712	-33	-35	-6	-4	-27	-31
17	Universidad Autónoma de Chiriquí	3,512	1,863	3,222	1,864	290	-1	3	4	287	-5
18	Universidad de Panamá	13,335	9,285	12,637	9,186	698	99	-9	-238	707	337
19	Universidad Especializada de Las Américas	749	485	919	770	-170	-285	-285	-294	115	9
20	Universidad Tecnológica de Panamá	4,744	2,751	4,584	2,645	160	106	9	-1	151	107
21	Universidad Marítima Internacional de Panamá	296	187	335	203	-39	-16	-26	-10	-13	-6
22	Sistema Estatal de Radio y Televisión	359	324	379	345	-20	-21	-36	-16	16	-5
23	Autoridad Panameña de Seguridad de Alimentos	389	312	378	317	11	-5	-	-	11	-5
24	Dirección General de Contrataciones Públicas	168	110	145	97	23	13	-	-	23	13
25	Secretaría Nacional de Ciencia, Tecnología e Innovación	361	181	303	153	58	28	-	-	58	28
26	Autoridad de los Recursos Acuáticos	385	362	397	376	-12	-14	-	-	-12	-14
27	Tribunal Administrativo de Contrataciones Públicas	106	61	81	51	25	10	-	-	25	10
28	Autoridad de la Micro, Pequeña y Mediana Empresa	247	199	235	197	12	2	-	-	12	2
29	Zona Franca del Barú	12	14	12	14	0	-	-	-	0	-
30	Secretaría Nacional de Discapacidad	283	236	265	232	18	4	-	-	18	4
31	Autoridad Nacional de Aduanas	1,152	1,334	1,160	1,346	-8	-12	-	-	-8	-12
32	Instituto Nacional de la Mujer	156	134	154	140	2	-6	-	-	2	-6
33	Secretaría Nacional de Niñez, Adolescencia y Familia	295	237	263	241	32	-4	-	-	32	-4
34	Autoridad Nacional de Administración de Tierras	767	805	774	812	-7	-7	-	-	-7	-7
35	Autoridad de Pasaportes de Panamá	119	116	110	111	9	5	-	-	9	5
36	Autoridad Nacional de Transparencia y Acceso a la Información	69	43	72	46	-3	-3	-	-	-3	-3

**Cuadro No.5 DIFERENCIAS EN EL SUELDO BRUTO MENSUAL Y NÚMERO DE FUNCIONARIOS, PERMANENTES Y EVENTUALES, EN EL SECTOR PÚBLICO:
ENERO DE 2019 - ENERO DE 2018**

No	ENTIDAD	TOTALES ENERO 2019		TOTALES ENERO 2018		DIFERENCIAS					
		SUELDO BRUTO (en miles de B/.)	FUNCIO-NARIOS	SUELDO BRUTO (en miles de B/.)	FUNCIO-NARIOS	TOTALES		EVENTUALES ^{1/}		PERMANENTES	
						SUELDO BRUTO (en miles de B/.)	FUNCIO-NARIOS	SUELDO BRUTO (en miles de B/.)	FUNCIO-NARIOS	SUELDO BRUTO (en miles de B/.)	FUNCIO-NARIOS
	Empresas Públicas	13,720	14,135	12,756	13,847	964	288	88	211	876	77
37	Autoridad Marítima de Panamá	1,753	1,533	1,783	1,569	-30	-36	-	-	-30	-36
38	Bingos Nacionales	29	40	32	45	-3	-5	-	-	-3	-5
39	Autoridad de Aeronáutica Civil	1,492	971	1,447	947	45	24	2	1	43	23
40	Aeropuerto Internacional de Tocumen, S.A. ^{3/}	2,196	1,716	1,965	1,653	231	63	-	-	231	63
41	Instituto de Acueductos y Alcantarillados Nacionales	1,475	2,779	1,337	2,939	138	-160	-	-	138	-160
42	Instituto de Mercadeo Agropecuario	674	833	599	625	75	208	60	202	15	6
43	Empresa de Transmisión Eléctrica, S.A.	1,024	477	870	476	154	1	-	-	154	1
44	Lotería Nacional de Beneficencia	1,491	1,854	1,508	1,888	-17	-34	-	-	-17	-34
45	Zona Libre de Colón	637	735	602	705	35	30	26	8	9	22
46	Empresa de Generación Eléctrica, S. A.	29	11	30	17	-1	-6	-	-	-1	-6
47	Agencia del Área Económica Especial Panamá Pacífico	144	95	144	93	0	2	-	-	0	2
48	Autoridad de Aseo Urbano y Domiciliario	1,901	2,496	1,787	2,505	114	-9	-	-	114	-9
49	Empresa Nacional de Autopistas, S.A.	62	20	44	15	18	5	-	-	18	5
50	Empresa Metro de Panamá, S.A.	813	575	608	370	205	205	-	-	205	205
	Intermediarios Financieros	9,809	7,413	9,012	7,048	797	365	36	30	761	335
51	Superintendencia de Bancos	819	478	773	456	46	22	-	-	46	22
52	Banco de Desarrollo Agropecuario	838	761	807	744	31	17	14	25	17	-8
53	Banco Hipotecario Nacional	123	281	129	295	-6	-14	-	-	-6	-14
54	Banco Nacional de Panamá	4,782	3,498	4,386	3,295	396	203	10	9	386	194
55	Caja de Ahorros	2,581	1,915	2,346	1,798	235	117	-3	-7	238	124
56	Superintendencia del Mercado de Valores	262	129	247	125	15	4	-	-	15	4
57	Instituto de Seguro Agropecuario	274	271	216	268	58	3	15	3	43	-
58	Superintendencia de Seguros y Reaseguros	130	80	108	67	22	13	-	-	22	13
	Total del Sector Público	326,122	227,142	299,000	220,569	27,122	6,573	43	1,391	27,079	5,182

Nota: La sumatoria manual de algunos totales no son exactos por efecto del redondeo de décimas y centésimas no visibles.

^{1/} Incluye funcionarios transitorios y contingentes.

^{2/} Creado mediante Ley 8 de 25 de marzo de 2015; reemplaza a la Autoridad Nacional del Ambiente.

^{3/} La Sociedad Anónima Aeropuerto Internacional de Tocumen es responsable de la administración de cinco aeropuertos internacionales: Enrique Jimenez (Colón), Enrique Malek (Chiriquí), Scarlett Martínez (Cocle), Panamá Pacífico (Panamá Oeste) y Tocumen (Panamá).

(-) Cantidad nula o cero.

Cuadro No.6 SUELDO BRUTO MENSUAL Y NÚMERO DE FUNCIONARIOS, PERMANENTES Y EVENTUALES, EN EL SECTOR PÚBLICO:
DICIEMBRE DE 2018

No.	ENTIDAD	PERMANENTES			EVENTUALES 2/			TOTALES		
		SUELDO BRUTO 1/ (en miles de B./.) (1)	FUNCIONARIOS (2)	SUELDO PROMEDIO (en Balboas) (3)=(1)/(2)*1000	SUELDO BRUTO (en miles de B./.) (4)	FUNCIONARIOS (5)	SUELDO PROMEDIO (en Balboas) (6)=(4)/(5)*1000	SUELDO BRUTO (en miles de B./.) (7)=(1+4)	FUNCIONARIOS (8)=(2+5)	SUELDO PROMEDIO (en Balboas) (9)=(7)/(8)*1000
	Gobierno Central	198,523	141,082	1,407	12,799	13,306	962	211,322	154,388	1,369
1	Asamblea Nacional	3,135	2,150	1,458	1,941	1,564	1,241	5,076	3,714	1,367
2	Contraloría General de la República	5,091	3,538	1,439	384	397	967	5,475	3,935	1,391
3	Ministerio de la Presidencia	2,491	2,328	1,070	-	-	-	2,491	2,328	1,070
	Servicio de Protección Institucional (SPI)	2,382	1,993	1,195	-	-	-	2,382	1,993	1,195
4	Ministerio de Gobierno	3,207	3,590	893	240	218	1,101	3,447	3,808	905
5	Ministerio de Seguridad Pública	34,759	29,317	1,186	652	608	1,072	35,411	29,925	1,183
6	Ministerio de Relaciones Exteriores	791	584	1,354	94	69	1,362	885	653	1,355
7	Ministerio de Educación	80,441	53,128	1,514	5,606	6,398	876	86,047	59,526	1,446
8	Ministerio de Comercio e Industrias	807	743	1,086	197	193	1,021	1,004	936	1,073
9	Ministerio de Obras Públicas	1,720	2,188	786	146	192	760	1,866	2,380	784
10	Ministerio de Desarrollo Agropecuario	3,062	2,318	1,321	396	505	784	3,458	2,823	1,225
11	Ministerio de Salud	31,701	16,032	1,977	1,054	1,181	892	32,755	17,213	1,903
12	Ministerio de Trabajo y Desarrollo Laboral	950	894	1,063	408	366	1,115	1,358	1,260	1,078
13	Ministerio de Vivienda y Ordenamiento Territorial	807	873	924	5	4	1,250	812	877	926
14	Ministerio de Economía y Finanzas	3,319	2,489	1,333	693	653	1,061	4,012	3,142	1,277
15	Ministerio de Desarrollo Social	1,386	1,559	889	67	75	893	1,453	1,634	889
16	Ministerio de Ambiente 3/	1,741	1,496	1,164	6	1	6,000	1,747	1,497	1,167
17	Órgano Judicial	8,178	5,451	1,500	14	8	1,750	8,192	5,459	1,501
18	Procuraduría General de la Nación	7,539	5,727	1,316	-	-	-	7,539	5,727	1,316
19	Tribunal Electoral	2,576	2,714	949	685	698	981	3,261	3,412	956
20	Procuraduría de la Administración	317	202	1,569	5	3	1,667	322	205	1,571
21	Fiscalía General Electoral	199	140	1,421	161	141	1,142	360	281	1,281
22	Tribunal de Cuentas	185	107	1,729	1	1	1,000	186	108	1,722
23	Fiscalía General de Cuentas	140	95	1,474	9	8	1,125	149	103	1,447
24	Defensoría del Pueblo	188	172	1,093	-	-	-	188	172	1,093
25	Tribunal Administrativo Tributario	112	76	1,474	2	1	2,000	114	77	1,481
	Representantes de Corregimientos	1,299	1,178	1,103	33	22	1,500	1,332	1,200	1,110
	Sector Descentralizado	118,301	74,853	1,580	10,870	11,749	925	129,171	86,602	1,492
	Instituciones Descentralizadas	95,809	54,319	1,764	9,756	10,143	962	105,565	64,462	1,638
1	Autoridad del Tránsito y Transporte Terrestre	881	1,064	828	126	197	640	1,007	1,261	799
2	Autoridad Nacional de los Servicios Públicos	791	482	1,641	-	-	-	791	482	1,641
3	Caja de Seguro Social	61,444	30,503	2,014	2,267	1,664	1,362	63,711	32,167	1,981
4	Autoridad de Protección al Consumidor y Defensa de la Competencia	462	493	937	-	-	-	462	493	937
5	Sistema de Ahorro y Capitalización	45	27	1,667	14	7	1,995	59	34	1,734
6	Instituto para la Formación y Aprovechamiento de los Recursos Humanos	437	524	834	210	276	761	647	800	809
7	Instituto de Investigación Agropecuaria de Panamá	266	496	536	6	13	462	272	509	534
8	Instituto Nacional de Cultura	1,106	999	1,107	21	31	677	1,127	1,030	1,094
9	Instituto Panameño de Deportes	351	420	836	232	279	832	583	699	834
10	Instituto Nacional de Formación Profesional y Capacitación para el Desarrollo Humano	436	491	888	126	155	813	562	646	870
11	Instituto Panameño de Habitación Especial	3,074	1,905	1,614	305	189	1,614	3,379	2,094	1,614
12	Autoridad Nacional para la Innovación Gubernamental	246	124	1,984	-	-	-	246	124	1,984
13	Instituto Panameño Autónomo Cooperativo	402	392	1,026	78	60	1,300	480	452	1,062
14	Autoridad de Turismo de Panamá	383	337	1,136	15	13	1,154	398	350	1,137
15	Instituto Conmemorativo Gorgas de Estudios de la Salud	501	292	1,716	47	62	758	548	354	1,548
16	Registro Público de Panamá	621	684	908	11	5	2,200	632	689	917
17	Universidad Autónoma de Chiriquí	3,591	1,840	1,952	449	1,193	376	4,040	3,033	1,332
18	Universidad de Panamá	9,849	5,186	1,899	4,123	4,067	1,014	13,972	9,253	1,510
19	Universidad Especializada de Las Américas	807	485	1,664	817	708	1,154	1,624	1,193	1,361
20	Universidad Tecnológica de Panamá	4,945	2,914	1,697	600	872	688	5,545	3,786	1,465
21	Universidad Marítima Internacional de Panamá	273	169	1,615	64	62	1,032	337	231	1,459
22	Sistema Estatal de Radio y Televisión	360	324	1,111	26	18	1,444	386	342	1,129
23	Autoridad Panameña de Seguridad de Alimentos	390	314	1,242	-	-	-	390	314	1,242
24	Dirección General de Contrataciones Públicas	168	110	1,527	-	-	-	168	110	1,527
25	Secretaría Nacional de Ciencia, Tecnología e Innovación	364	182	2,000	-	-	-	364	182	2,000
26	Autoridad de los Recursos Acuáticos	390	366	1,066	9	9	1,000	399	375	1,064
27	Tribunal Administrativo de Contrataciones Públicas	106	61	1,738	-	-	-	106	61	1,738
28	Autoridad de la Micro, Pequeña y Mediana Empresa	248	199	1,243	-	-	-	248	199	1,246
29	Zona Franca del Barú	12	13	926	6	10	600	18	23	783
30	Secretaría Nacional de Discapacidad	280	235	1,191	-	-	-	280	235	1,191
31	Autoridad Nacional de Aduanas	1,165	1,343	867	193	239	808	1,358	1,582	858
32	Instituto Nacional de la Mujer	158	136	1,162	8	11	727	166	147	1,129
33	Secretaría Nacional de Niñez, Adolescencia y Familia	294	237	1,241	3	3	1,000	297	240	1,238
34	Autoridad Nacional de Administración de Tierras	776	814	953	-	-	-	776	814	953
35	Autoridad de Pasaportes de Panamá	118	115	1,026	-	-	-	118	115	1,026
36	Autoridad Nacional de Transparencia y Acceso a la Información	69	43	1,605	-	-	-	69	43	1,605

**Cuadro No.6 SUELDO BRUTO MENSUAL Y NÚMERO DE FUNCIONARIOS, PERMANENTES Y EVENTUALES, EN EL SECTOR PÚBLICO:
DICIEMBRE DE 2018 (Conclusión)**

No.	ENTIDAD	PERMANENTES			EVENTUALES ^{2/}			TOTALES		
		SUELDO BRUTO ^{1/} (en miles de B./.) (1)	FUNCIONARIOS (2)	SUELDO PROMEDIO (en Balboas) (3)=(1)/(2)*1000	SUELDO BRUTO (en miles de B./.) (4)	FUNCIONARIOS (5)	SUELDO PROMEDIO (en Balboas) (6)=(4)/(5)*1000	SUELDO BRUTO (en miles de B./.) (7)=(1+4)	FUNCIONARIOS (8)=(2+5)	SUELDO PROMEDIO (en Balboas) (9)=(7)/(8)*1000
	Empresas Públicas	12,982	13,416	968	844	1,270	665	13,826	14,686	941
37	Autoridad Marítima de Panamá	1,771	1,540	1,150	-	-	..	1,771	1,540	1,150
38	Bingos Nacionales	32	45	711	-	-	..	32	45	711
39	Autoridad Aeronáutica Civil	1,475	965	1,528	20	14	1,429	1,495	979	1,527
40	Aeropuerto Internacional de Tocumen, S.A. ^{4/}	2,005	1,667	1,203	-	-	..	2,005	1,667	1,203
41	Instituto de Acueductos y Alcantarillados Nacionales	1,455	2,782	523	156	330	473	1,611	3,112	518
42	Instituto de Mercadeo Agropecuario	256	243	1,053	423	589	718	679	832	816
43	Empresa de Transmisión Eléctrica, S.A.	984	496	1,984	-	-	..	984	496	1,984
44	Lotería Nacional de Beneficencia	1,504	1,863	807	7	8	875	1,511	1,871	808
45	Zona Libre de Colón	586	653	897	82	84	976	668	737	906
46	Empresa de Generación Eléctrica, S. A.	29	11	2,636	-	-	..	29	11	2,636
47	Agencia del Área Económica Especial Panamá Pacífico	146	96	1,521	-	-	..	146	96	1,521
48	Autoridad de Aseo Urbano y Domiciliario	1,915	2,498	767	153	241	635	2,068	2,739	755
49	Empresa Nacional de Autopistas, S.A.	48	20	2,400	-	-	..	48	20	2,400
50	Empresa Metro de Panamá, S.A.	776	537	1,445	3	4	750	779	541	1,440
	Intermediarios Financieros	9,510	7,118	1,336	270	336	804	9,780	7,454	1,312
51	Superintendencia de Bancos	815	475	1,716	1	2	500	816	477	1711
52	Banco de Desarrollo Agropecuario	753	661	1,139	93	121	769	846	782	1,082
53	Banco Hipotecario Nacional	126	285	442	6	8	750	132	293	451
54	Banco Nacional de Panamá	4,696	3,476	1,351	24	24	1000	4,720	3,500	1,349
55	Caja de Ahorros	2,530	1,827	1,385	50	65	769	2,580	1,892	1,364
56	Superintendencia del Mercado de Valores	259	130	1,992	-	-	..	259	130	1,992
57	Instituto de Seguro Agropecuario	199	183	1,087	96	116	828	295	299	987
58	Superintendencia de Seguros y Reaseguros	132	81	1,630	-	-	..	132	81	1,630
	Total del Sector Público	316,824	215,935	1,467	23,669	25,055	945	340,493	240,990	1,413

^{1/} No se incluye pago correspondiente a vigencias expiradas.

^{2/} Incluye empleados transitorios y contingentes.

^{3/} Creado mediante Ley 6 de 25 de marzo de 2015; reemplaza a la Autoridad Nacional del Ambiente.

^{4/} La Sociedad Anónima Aeropuerto Internacional de Tocumen es responsable de la administración de cinco aeropuertos internacionales: Enrique Jimenez (Colón), Enrique Melek (Chiriquí), Scarlett Martínez (Coclé), Panamá Pacífico (Panamá Oeste) y Tocumen (Panamá).

^{a/} Incluye pago por B/.2,655.15 a 117 observadores meteorológicos.

(-) Cantidad nula o cero.

(..) Dato no aplicable

Cuadro No.7 SUELDO BRUTO MENSUAL Y NÚMERO DE FUNCIONARIOS, PERMANENTES Y EVENTUALES, EN EL SECTOR PÚBLICO: ENERO DE 2018

No.	ENTIDAD	PERMANENTES			EVENTUALES/2/			TOTALES		
		SUELDO BRUTO 1/ (en miles de B.) (1)	FUNCIONARIOS (2)	SUELDO PROMEDIO (en Balboas) (3)=(1)/(2)*1000	SUELDO BRUTO (en miles de B.) (4)	FUNCIONARIOS (5)	SUELDO PROMEDIO (en Balboas) (6)=(4)/(5)*1000	SUELDO BRUTO (en miles de B.) (7)=(1+4)	FUNCIONARIOS (8)=(2+5)	SUELDO PROMEDIO (en Balboas) (9)=(7)/(8)*1000
	Gobierno Central	184,663	135,997	1,358	6,370	4,802	1,327	191,033	140,799	1,357
1	Asamblea Nacional	2,731	1,878	1,454	-	-	-	2,731	1,878	1,454
2	Contraloría General de la República	4,763	3,489	1,365	428	329	1,301	5,191	3,818	1,360
3	Ministerio de la Presidencia	2,515	2,258	1,114	-	-	-	2,515	2,258	1,114
4	Servicio de Protección Institucional (SPI)	2,143	1,883	1,138	-	-	-	2,143	1,883	1,138
5	Ministerio de Gobierno	3,269	3,666	882	149	86	1,733	3,418	3,752	911
6	Ministerio de Seguridad Pública	33,740	29,077	1,160	677	444	1,525	34,417	29,521	1,166
7	Ministerio de Relaciones Exteriores	745	565	1,319	145	73	1,986	890	638	1,395
8	Ministerio de Educación	73,821	50,041	1,475	1,438	1,313	1,095	75,259	51,354	1,465
9	Ministerio de Comercio e Industrias	798	750	1,064	267	178	1,500	1,065	928	1,148
10	Ministerio de Obras Públicas	1,701	2,199	1,291	-	-	-	1,701	2,199	1,291
11	Ministerio de Desarrollo Agropecuario	2,927	2,200	1,330	296	263	1,125	3,223	2,463	1,309
12	Ministerio de Salud	27,945	15,604	1,791	1,122	890	1,261	29,067	16,494	1,762
13	Ministerio de Trabajo y Ordenamiento Territorial	956	917	1,043	398	296	1,345	1,213	1,116	1,116
14	Ministerio de Vivienda y Ordenamiento Territorial	818	883	1,072	-	-	-	818	883	1,072
15	Ministerio de Economía y Finanzas	2,971	2,213	1,383	1,309	809	1,618	4,280	3,022	1,466
16	Ministerio de Desarrollo Social	1,849	1,437	1,148	60	42	1,346	1,909	1,475	1,088
17	Órgano Judicial	7,964	5,328	1,495	-	-	-	7,964	5,328	1,495
18	Procuraduría General de la Nación	6,990	5,464	1,279	-	-	-	6,990	5,464	1,279
19	Tribunal Electoral	2,444	2,011	1,215	56	67	836	2,500	2,082	1,279
20	Procuraduría de la Administración	318	201	1,582	-	-	-	318	201	1,582
21	Fiscalía General Electoral	203	154	1,318	19	11	1,727	222	165	1,345
22	Tribunal de Cuentas	180	107	1,682	1	1	1,000	181	108	1,676
23	Fiscalía General de Cuentas	134	94	1,426	-	-	-	134	94	1,426
24	Defensoría del Pueblo	189	177	1,068	-	-	-	189	177	1,068
25	Tribunal Administrativo Tributario	103	69	1,493	-	-	-	103	69	1,493
	Representantes de Corregimientos	1,319	1,194	1,105	-	-	-	1,319	1,194	1,105
	Sector Descentralizado	100,037	71,832	1,393	7,930	7,938	999	107,967	79,770	1,353
	Instituciones Descentralizadas	78,879	51,646	1,527	7,320	7,229	1,013	86,199	58,875	1,464
1	Autoridad del Tránsito y Transporte Terrestre	630	756	833	-	-	-	630	756	833
2	Autoridad Nacional de los Servicios Públicos	683	447	1,528	-	-	-	683	447	1,528
3	Caja de Seguro Social	47,472	28,095	1,632	2,577	1,914	1,346	50,049	31,009	1,614
4	Autoridad de Protección al Consumidor y Defensa de la Competencia	461	495	931	-	-	-	461	495	931
5	Sistema de Ahorro y Capitalización	40	24	1,667	4	3	1,333	44	27	1,630
6	Instituto para la Formación y Aprovechamiento de los Recursos Humanos	434	513	846	272	246	1,106	706	559	930
7	Instituto de Investigación Agropecuaria de Panamá	265	493	538	8	14	571	273	507	538
8	Instituto Nacional de Cultura	1,328	479	1,690	-	-	-	1,328	479	1,690
9	Instituto Panameño de Deportes	331	409	811	-	-	-	331	408	811
10	Instituto Nacional de Formación Profesional y Capacitación para el Desarrollo Humano	436	503	867	129	110	1,173	565	613	922
11	Instituto Panameño de Habilitación Especial	2,853	1,868	1,527	55	23	2,391	2,908	1,881	1,538
12	Autoridad Nacional para la Innovación Gubernamental	234	120	1,950	61	53	1,151	234	120	1,950
13	Instituto Panameño Autónomo Cooperativo	365	375	973	61	53	3,000	426	428	985
14	Autoridad de Turismo de Panamá	292	251	1,163	3	1	2,286	295	252	1,171
15	Instituto Conmemorativo Gorgas de Estudios de la Salud	420	264	1,591	67	62	1,081	487	326	1,494
16	Registro Público de Panamá	638	705	905	16	7	1,500	654	712	919
17	Universidad Autónoma de Chiriquí	3,195	1,846	1,731	27	18	3,222	3,222	1,864	1,729
18	Universidad de Panamá	8,999	4,839	1,860	3,638	4,347	1,263	12,637	9,186	1,376
19	Universidad Especializada de Las Américas	634	476	1,332	285	294	969	919	1,194	1,194
20	Universidad Tecnológica de Panamá	4,491	2,552	1,760	93	93	1,000	4,584	2,645	1,733
21	Universidad Marítima Internacional de Panamá	286	175	1,634	49	28	1,750	335	203	1,634
22	Sistema Estatal de Radio y Televisión	343	329	1,043	36	16	2,250	379	345	1,099
23	Autoridad Nacional de Contrataciones Públicas	145	97	1,495	-	-	-	145	97	1,495
24	Dirección General de Contrataciones Públicas	303	153	1,980	-	-	-	303	153	1,980
25	Autoridad de los Recursos Acuáticos	597	376	1,586	-	-	-	597	376	1,586
26	Autoridad de la Micro, Pequeña y Mediana Empresa	1,188	1,188	1,168	-	-	-	1,188	1,188	1,168
27	Autoridad de la Micro, Pequeña y Mediana Empresa	235	107	1,193	-	-	-	235	107	1,193
28	Autoridad de la Micro, Pequeña y Mediana Empresa	12	14	857	-	-	-	12	14	857
29	Zona Franca del Barú	265	232	1,142	-	-	-	265	232	1,142
30	Secretaría Nacional de Discapacidad	1,160	1,346	862	-	-	-	1,160	1,346	862
31	Autoridad Nacional de Aduanas	154	140	1,100	-	-	-	154	140	1,100
32	Instituto Nacional de la Mujer	263	241	1,091	-	-	-	263	241	1,091
33	Secretaría Nacional de Niñez, Adolescencia y Familia	774	812	953	-	-	-	774	812	953
34	Autoridad Nacional de Administración de Tierras	110	111	991	-	-	-	110	111	991
35	Autoridad de Pasaportes de Panamá	72	46	1,565	-	-	-	72	46	1,565
36	Autoridad Nacional de Transparencia y Acceso a la Información	-	-	-	-	-	-	-	-	-

Cuadro No.7 SUELDO BRUTO MENSUAL Y NÚMERO DE FUNCIONARIOS, PERMANENTES Y EVENTUALES, EN EL SECTOR PÚBLICO:
ENERO DE 2018 (Conclusión)

No.	ENTIDAD	PERMANENTES			EVENTUALES 2/			TOTALES		
		SUELDO BRUTO 1/ (en miles de B./) (1)	FUNCIONARIOS (2)	SUELDO PROMEDIO (en Balboas) (3)=(1)/(2)*1000	SUELDO BRUTO (en miles de B./) (4)	FUNCIONARIOS (5)	SUELDO PROMEDIO (en Balboas) (6)=(4)/(5)*1000	SUELDO BRUTO (en miles de B./) (7)=(1+4)	FUNCIONARIOS (8)=(2+5)	SUELDO PROMEDIO (en Balboas) (9)=(7)/(8)*1000
	Empresas Públicas	12,338	13,383	922	418	464	12,756	13,847	921	
37	Autoridad Marítima de Panamá	1,783	1,569	1,136	-	-	1,783	1,569	1,136	
38	Bingos Nacionales	32	45	711	-	-	32	45	711	
39	Autoridad Aeronáutica Civil	1,430	934	1,531	17	13	1,447	947	1,528	
40	Aeropuerto Internacional de Tocumen, S.A. 4/	1,965	1,663	1,189	-	-	1,965	1,663	1,189	
41	Instituto de Acueductos y Alcantarillados Nacionales	1,337	2,939	455	-	-	1,337	2,939	455	
42	Instituto de Mercado Agropecuario	244	237	1,030	355	388	599	625	958	
43	Empresa de Transmisión Eléctrica, S.A.	870	476	1,828	-	-	870	476	1,828	
44	Lotería Nacional de Beneficencia	1,508	1,888	799	-	-	1,508	1,888	799	
45	Zona Libre de Colón	556	642	866	46	63	602	705	854	
46	Empresa de Generación Eléctrica, S. A.	30	17	1,765	-	-	30	17	1,765	
47	Agencia del Área Económica Especial Panamá Pacífico	144	93	1,548	-	-	144	93	1,548	
48	Autoridad de Aseo Urbano y Domiciliario	1,787	2,505	713	-	-	1,787	2,505	713	
49	Empresa Nacional de Autopistas, S.A.	44	15	2,933	-	-	44	15	2,933	
50	Empresa Metro de Panamá, S.A.	608	370	1,643	-	-	608	370	1,643	
	Intermediarios Financieros	8,820	6,803	1,296	192	245	9,012	7,048	1,279	
51	Superintendencia de Bancos	773	456	237	-	-	773	456	1,695	
52	Banco de Desarrollo Agropecuario	732	664	1,102	75	80	807	744	1,085	
53	Banco Hipotecario Nacional	129	295	437	-	-	129	295	437	
54	Banco Nacional de Panamá	4,382	3,289	1,332	4	6	4,386	3,295	1,331	
55	Caja de Ahorros	2,294	1,725	1,330	52	73	2,346	1,798	1,305	
56	Superintendencia del Mercado de Valores	247	125	1,976	-	-	247	125	1,976	
57	Instituto de Seguro Agropecuario	155	182	852	61	86	216	268	806	
58	Superintendencia de Seguros y Reaseguros	108	67	1,612	-	-	108	67	1,612	
	Total del Sector Público	284,700	207,829	1,370	14,300	12,740	299,000	220,569	1,356	

1/ No se incluye pago correspondiente a agencias esquivadas.

2/ Incluye empleados, pasantes y contingentes.

3/ Creado mediante Ley 8 de 25 de marzo de 2015, empuja a la Autoridad Nacional de Ambiente.

4/ La Sociedad Anónima Aeropuerto Internacional de Tocumen es responsable de la administración de cinco aeropuertos internacionales: Enrique Jiménez (Colón), Enrique Malek (Chiriquí), Scarlet Martínez (Cocle), Panamá Pacífico (Panamá Oeste) y Tocumen (Panamá).

a/ Incluye pago por B.I. 2.026.11 a 102 observadores meteorológicos.

(-) Cantidad nula o cero.

(.) Dato no aplicable