



REPÚBLICA DE PANAMÁ
CONTRALORÍA GENERAL DE LA REPÚBLICA

INFORME DE LA PLANILLA DEL SECTOR PÚBLICO
Al 31 de diciembre de 2021



Febrero de 2022

REPÚBLICA DE PANAMÁ
CONTRALORÍA GENERAL DE LA REPÚBLICA

Dirección Nacional de Asesoría Económica y Financiera

GERARDO SOLÍS
Contralor General

DAGOBERTO CORTEZ CASTRO
Subcontralor General

ZENIA VÁSQUEZ DE PALACIOS
Secretaria General

LUIS ENRIQUE QUESADA
Director

HERALDO RÍOS CASTILLO
Subdirector

Unidad de Análisis e Informes Especiales

Asesores Económico-Financieros

Luis De Gracia R.
Coordinador

Otto R. Penso P.
Marisol Q. de Cheng
Dalia Rodríguez T.
Edilsa Torres E.

El Informe de la Planilla del Sector Público es preparado mensualmente por la Unidad de Análisis e Informes Especiales de la Dirección Nacional de Asesoría Económica y Financiera de la Contraloría General de la República, con el apoyo de la Dirección Nacional de Fiscalización General, y con información de la Dirección Nacional de Informática, y de los registros mensuales de planilla remitidos por las instituciones.

Esta información está disponible en la página web de la Contraloría General de la República (<https://www.contraloria.gob.pa/planilla-sector-publico.html>). Se autoriza la reproducción total o parcial de esta publicación sin previa autorización, únicamente se solicita que mencione a la Contraloría General de la República como fuente.

ÍNDICE GENERAL

	Pág.
RESUMEN	1
PLANILLA DEL SECTOR PÚBLICO A DICIEMBRE DE 2021	
1 NÚMERO DE FUNCIONARIOS: DICIEMBRE 2021 Y 2020	2
1.1 SECTOR PÚBLICO	2
1.2 GOBIERNO CENTRAL	3
1.2.1 FUNCIONARIOS PERMANENTES Y EVENTUALES	3
1.2.2 FUNCIONARIOS PERMANENTES	4
1.2.3 FUNCIONARIOS EVENTUALES	4
1.3 SECTOR DESCENTRALIZADO	5
1.3.1 FUNCIONARIOS PERMANENTES Y EVENTUALES	5
1.3.2 FUNCIONARIOS PERMANENTES	6
1.3.3 FUNCIONARIOS EVENTUALES	6
2 SUELDO BRUTO: DICIEMBRE 2021 Y 2020	7
2.1 SECTOR PÚBLICO	7
2.2 GOBIERNO CENTRAL	8
2.2.1 SUELDO BRUTO TOTAL	8
2.2.2 SUELDO BRUTO PERMANENTES	8
2.2.3 SUELDO BRUTO EVENTUALES	9
2.3 SECTOR DESCENTRALIZADO	10
2.3.1 SUELDO BRUTO TOTAL	10
2.3.2 SUELDO BRUTO PERMANENTES	10
2.3.3 SUELDO BRUTO EVENTUALES	11

ÍNDICE DE GRÁFICAS

Pág.

I. NÚMERO DE FUNCIONARIOS A DICIEMBRE DE 2021

GOBIERNO CENTRAL

GRÁFICA No.1	NÚMERO DE FUNCIONARIOS PERMANENTES Y EVENTUALES DEL GOBIERNO CENTRAL: ENERO-DICIEMBRE DE 2021 Y 2020	3
GRÁFICA No.2	NÚMERO DE FUNCIONARIOS PERMANENTES DEL GOBIERNO CENTRAL: ENERO-DICIEMBRE DE 2021 Y 2020	4
GRÁFICA No.3	NÚMERO DE FUNCIONARIOS EVENTUALES DEL GOBIERNO CENTRAL: ENERO-DICIEMBRE DE 2021 Y 2020	5

SECTOR DESCENTRALIZADO

GRÁFICA No.4	NÚMERO DE FUNCIONARIOS PERMANENTES Y EVENTUALES DEL SECTOR DESCENTRALIZADO: ENERO-DICIEMBRE DE 2021 Y 2020	5
GRÁFICA No.5	NÚMERO DE FUNCIONARIOS PERMANENTES DEL SECTOR DESCENTRALIZADO: ENERO-DICIEMBRE DE 2021 Y 2020	6
GRÁFICA No.6	NÚMERO DE FUNCIONARIOS EVENTUALES DEL SECTOR DESCENTRALIZADO: ENERO-DICIEMBRE DE 2021 Y 2020	7

II. SUELDO BRUTO A DICIEMBRE DE 2021

GOBIERNO CENTRAL

GRÁFICA No.7	SUELDO BRUTO DE FUNCIONARIOS PERMANENTES Y EVENTUALES DEL GOBIERNO CENTRAL: ENERO-DICIEMBRE DE 2021 Y 2020	8
GRÁFICA No.8	SUELDO BRUTO DE FUNCIONARIOS PERMANENTES DEL GOBIERNO CENTRAL: ENERO-DICIEMBRE DE 2021 Y 2020	9
GRÁFICA No.9	SUELDO BRUTO DE FUNCIONARIOS EVENTUALES DEL GOBIERNO CENTRAL: ENERO-DICIEMBRE DE 2021 Y 2020	9

SECTOR DESCENTRALIZADO

GRÁFICA No.10	SUELDO BRUTO DE FUNCIONARIOS PERMANENTES Y EVENTUALES DEL SECTOR DESCENTRALIZADO: ENERO-DICIEMBRE DE 2021 Y 2020	10
GRÁFICA No.11	SUELDO BRUTO DE FUNCIONARIOS PERMANENTES DEL SECTOR DESCENTRALIZADO, ENERO-DICIEMBRE DE 2021 Y 2020	11
GRÁFICA No.12	SUELDO BRUTO DE FUNCIONARIOS EVENTUALES DEL SECTOR DESCENTRALIZADO, ENERO-DICIEMBRE DE 2021 Y 2020	11

ÍNDICE DE CUADROS

	Pág.
CUADRO No.1 NÚMERO DE FUNCIONARIOS DEL SECTOR PÚBLICO ENERO-DICIEMBRE: AÑOS 2021 Y 2020	3
CUADRO No.2 SUELDO BRUTO DE LA PLANILLA DEL SECTOR PÚBLICO ENERO-DICIEMBRE: AÑOS 2021 Y 2020	7
CUADRO No.3 NÚMERO DE FUNCIONARIOS PERMANENTES Y EVENTUALES EN EL SECTOR PÚBLICO ENERO-DICIEMBRE DE 2021	12
CUADRO No.4 SUELDO BRUTO MENSUAL Y ACUMULADO DE FUNCIONARIOS PERMANENTES Y EVENTUALES EN EL SECTOR PÚBLICO: ENERO-DICIEMBRE DE 2021	14
CUADRO No.5 NÚMERO DE FUNCIONARIOS PERMANENTES Y EVENTUALES EN EL SECTOR PÚBLICO: ENERO-DICIEMBRE DE 2020	16
CUADRO No.6 SUELDO BRUTO MENSUAL Y ACUMULADO DE FUNCIONARIOS PERMANENTES Y EVENTUALES DEL SECTOR PÚBLICO: ENERO-DICIEMBRE DE 2020	18
CUADRO No.7 SUELDO BRUTO MENSUAL Y NÚMERO DE FUNCIONARIOS, PERMANENTES Y EVENTUALES, EN EL SECTOR PÚBLICO: DICIEMBRE DE 2021	20
CUADRO No.8 DIFERENCIAS EN EL SUELDO BRUTO MENSUAL Y NÚMERO DE FUNCIONARIOS, PERMANENTES Y EVENTUALES, EN EL SECTOR PÚBLICO: DICIEMBRE 2021 - NOVIEMBRE 2021	22
CUADRO No.9 DIFERENCIAS EN EL SUELDO BRUTO MENSUAL Y NÚMERO DE FUNCIONARIOS, PERMANENTES Y EVENTUALES, EN EL SECTOR PÚBLICO: DICIEMBRE 2021-DICIEMBRE 2020	24
CUADRO No.10 SUELDO BRUTO MENSUAL Y NÚMERO DE FUNCIONARIOS PERMANENTES Y EVENTUALES, EN EL SECTOR PÚBLICO: DICIEMBRE DE 2020	26
CUADRO No.11 SUELDO BRUTO MENSUAL Y NÚMERO DE FUNCIONARIOS, PERMANENTES Y EVENTUALES, EN EL SECTOR PÚBLICO: NOVIEMBRE DE 2021	29

RESUMEN
PLANILLA DEL SECTOR PÚBLICO
DICIEMBRE 2021

La planilla del Sector Público registra en diciembre de 2021, un total de 260,838 funcionarios y un Sueldo Bruto de B/.411.9 millones.

1. El total de funcionarios se descomponen en 226,649 permanentes y 34,189 eventuales. De acuerdo al sector, 167,851 corresponden al Gobierno Central y 92,987 al Sector Descentralizado.
2. Del total del Sueldo Bruto (B/.411.9 millones), B/.371.9 millones corresponden a permanentes y B/.40.0 millones a eventuales. En la composición por sector B/.260.7 millones pertenecen al Gobierno Central y B/.151.2 millones al Sector Descentralizado.
3. Comparado con el mes anterior, en diciembre de 2021 se registró un aumento de 2,425 funcionarios, producto del aumento de 1,550 funcionarios eventuales. En el total de aumentos se destacan las siguientes instituciones: la Universidad Especializada de las Américas con 509, la Asamblea Nacional de Diputados con 403, el Ministerio de Salud con 308, el Ministerio de Seguridad Pública con 269, la Caja de Seguro Social con 203 y el Ministerio de Educación con 166.
4. La planilla de diciembre de 2021, con respecto a noviembre de 2021, registró un aumento de B/.5.2 millones en el Sueldo Bruto (1.3%); correspondiente a un aumento de B/.3.4 millones en eventuales (9.3%) y de un aumento de B/.1.8 millones en permanentes (0.5%).
5. Al comparar la planilla de diciembre de 2021 con diciembre de 2020, se observa un aumento de 18,598 funcionarios (7.7%), desglosados en un aumento de 9,645 funcionarios eventuales (39.3%) y de 8,953 funcionarios permanentes (4.1%).
6. Las instituciones con mayores aumentos de funcionarios de diciembre 2021 con diciembre 2020 son las siguientes: la Asamblea Nacional de Diputados con 4,680, el Ministerio de Educación con 2,322, el Ministerio de Salud con 1,932, la Procuraduría General de la Nación con 677, la Universidad Especializada de Las Américas con 664, el Ministerio de la Presidencia con 388, el Ministerio de Ambiente con 343, el Aeropuerto Internacional de Tocumen, S.A. con 331, la Universidad Autónoma de Chiriquí con 233, el Banco Nacional de Panamá con 176 y la Caja de Ahorros con 175.
7. Igualmente, con respecto a diciembre de 2020, la planilla de 2021 reflejó un aumento de B/.27.9 millones (7.3%) en el Sueldo Bruto, desglosados en un aumento de B/.12.4 millones (44.9%) en funcionarios eventuales y B/.15.5 millones (4.4%) en funcionarios permanentes.

PLANILLA DEL SECTOR PÚBLICO: DICIEMBRE DE 2021

El presente Informe de la Planilla del Sector Público contiene el número de funcionarios y los montos salariales pagados en diciembre de 2021 y su comparación con el mes anterior y con diciembre de 2020. También presenta el número promedio de funcionarios a diciembre de 2021 comparado con el promedio a diciembre de 2020 y el monto acumulado de salarios pagados a diciembre de 2021 y su comparación con el acumulado a diciembre de 2020. La fuente de esta información la constituyen los registros centrales de pago de la Contraloría General de la República y los informes de planillas remitidos por las Instituciones, cuyos pagos no se procesan en esta Institución.

Al 2020 la planilla del sector Público estaba conformada por 84 instituciones, **a partir de enero de 2021, se incluyeron en este informe siete instituciones:** Superintendencia de Sujetos no Financieros (Creada mediante Ley 124 de 7 de enero de 2020, su personal base operaba en el MEF), Autoridad Nacional de Descentralización (Ley Núm. 37 de 29 de junio de 2009, su personal base operaba en el Ministerio de la Presidencia), Benemérito Cuerpo de Bomberos de Panamá (Administrado como Patronato y operaba adscrito al Ministerio de Gobierno), Empresa Mercados Nacionales de la Cadena de Frio (Ley Núm. 90 de 7 de noviembre de 2013, operaba como Secretaría en el Ministerio de la Presidencia, Transporte Masivo de Pasajeros, S. A. "MIBUS" (noviembre 2016 surge como Subsidiaria de la Empresa Metro de Panamá, S. A, base Legal Artículo 4, Ley Núm. 109 de 2013 "Marco Regulatorio"). Cabe señalar que no se registra información de la Planilla de dos instituciones, a saber: el Tribunal Administrativo de la Función Pública, ya que no ha entrado en operación al no estar designados sus Magistrados y el Centro Nacional de Estudios en Técnicas de Imágenes Moleculares (CENETIM) que no cuenta con personal.

Dado lo anterior, actualmente se cuenta con información de 89 entidades en la planilla del Sector Público, distribuidas en 26 para el Gobierno Central, 39 en las Instituciones Descentralizadas, 16 en las Empresas Públicas y ocho en los Intermediarios Financieros. La misma excluye a la Autoridad del Canal de Panamá, patronatos y los municipios con excepción del pago a los Representantes de Corregimiento. Igualmente se excluyen los pagos por horas extras, vigencias expiradas, décimo tercer mes, gastos de representación, jubilaciones y funcionarios eventuales de proyectos de inversión.

En diciembre de 2021, la planilla registró un total de 260,838 funcionarios, con un pago de B/.411.8 millones de Sueldo Bruto (Ver Cuadro No.1 y No.2). A continuación el desglose de esta planilla en número de funcionarios y Sueldo Bruto pagado.

1. NÚMERO DE FUNCIONARIOS

1.1 SECTOR PÚBLICO

La planilla de diciembre de 2021, registró un total de 260,838 funcionarios, de los cuales 226,649 son permanentes y 34,189 son eventuales. De este total (260,838 funcionarios en diciembre de 2021), 167,851 corresponden al Gobierno Central y 92,987 al Sector Descentralizado (Ver Cuadro No.7).

En comparación a diciembre de 2020, la planilla pagada del Sector Público registró un aumento de 18,598 funcionarios (7.7%), desglosados en un aumento de 8,953 funcionarios permanentes (4.1%) y 9,645 funcionarios eventuales (39.3 %) (Ver Cuadro No.1 y No.9).

Con respecto a noviembre de 2021, la planilla pagada del Sector Público aumentó en 2,425 funcionarios (Ver Cuadro No.8).

**Cuadro No.1 NÚMERO DE FUNCIONARIOS DEL SECTOR PÚBLICO:
ENERO-DICIEMBRE AÑOS 2021 y 2020**

CONDICIÓN	2021	2020	DIFERENCIA	VARIACIÓN PORCENTUAL
Enero	231,191	223,816	7,375	3.3
Febrero	237,393	230,630	6,763	2.9
Marzo	241,694	233,218	8,476	3.6
Abril	245,852	235,018	10,834	4.6
Mayo	247,693	236,486	11,207	4.7
Junio	251,631 (R)	239,460	12,171	5.1
Julio	248,988	234,616	14,372	6.1
Agosto	250,410	235,281	15,129	6.4
Septiembre	250,450	235,921	14,529	6.2
Octubre	255,510	238,449	17,061	7.2
Noviembre	258,413	242,133	16,280	6.7
Diciembre	260,838	242,240	18,598	7.7
Total	2,980,063	2,827,268	152,795	5.4
Promedio	248,339	235,606	12,733	

Fuente: informes mensuales revisados de la planilla del Sector Público.

(R) Cifras revisadas

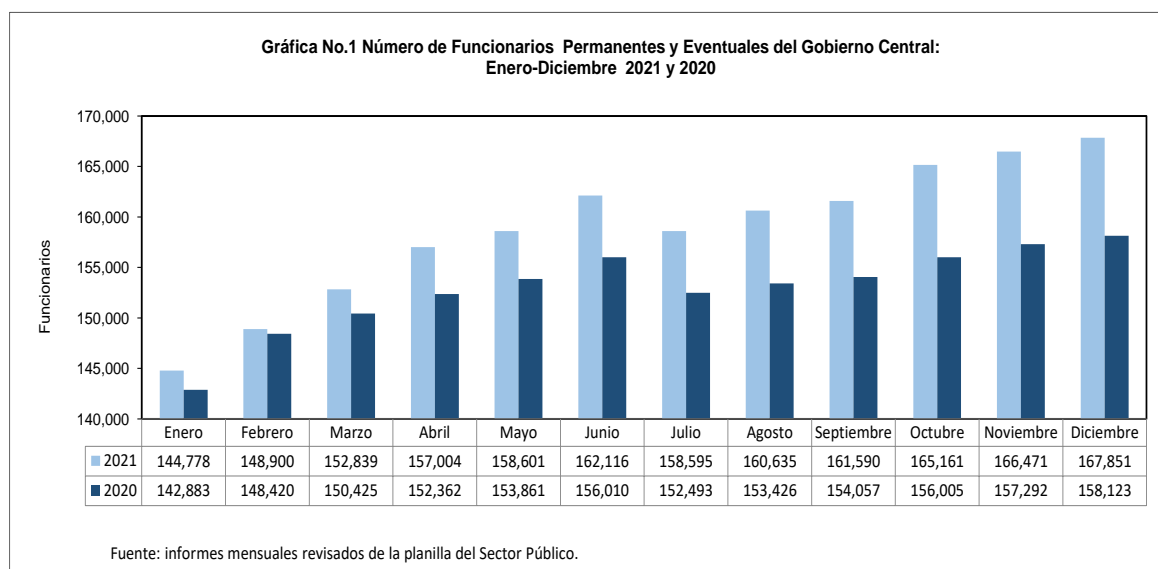
1.2 GOBIERNO CENTRAL

1.2.1 Funcionarios Permanentes y Eventuales

El Gobierno Central en diciembre de 2021, registró un total de 167,851 funcionarios, de los cuales 145,875 son permanentes y 21,976 son eventuales. En comparación con diciembre 2020 refleja un aumento de 9,728 funcionarios (Ver Cuadro No.7 y No.9).

Las instituciones que aumentaron el número total de funcionarios en diciembre de 2021 con respecto a diciembre 2020 están fundamentalmente: la Asamblea Nacional de Diputados con 4,680, el Ministerio de Educación con 2,322, el Ministerio de Salud con 1,932, la Procuraduría General de la Nación con 677, Ministerio de la Presidencia con 388 y el Ministerio de Ambiente con 343 (Ver Cuadro No.9).

Al comparar diciembre de 2021 con respecto a noviembre de 2021, en el Gobierno Central se observa un aumento neto de 1,380 funcionarios (0.8%) en la planilla pagada (Ver Cuadro No.8).

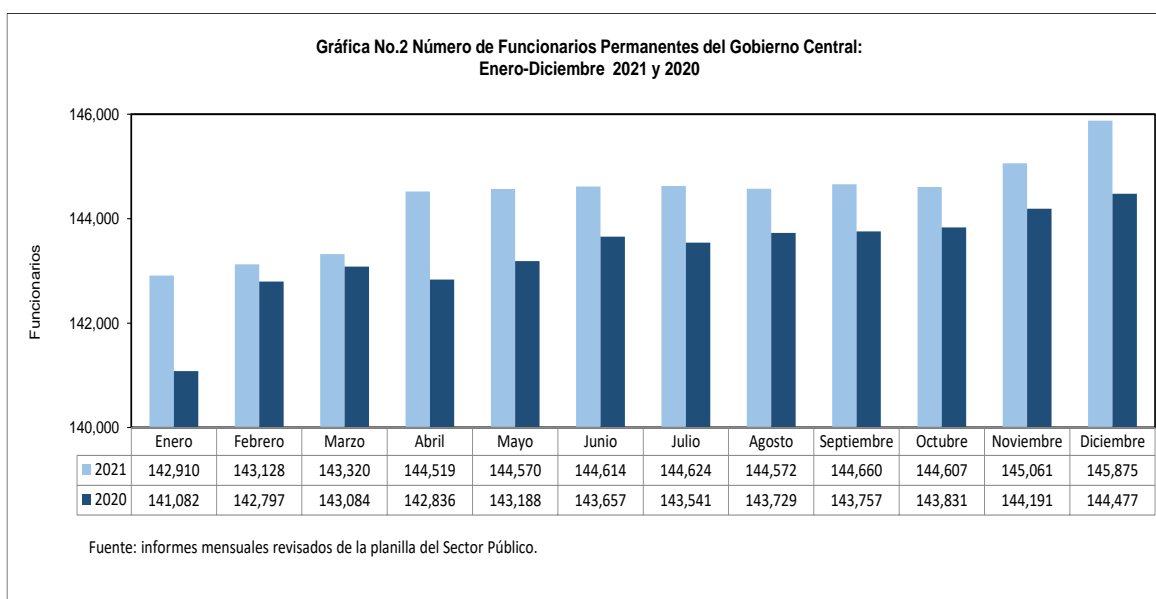


1.2.2 Funcionarios Permanentes

En diciembre de 2021 el Gobierno Central registró un total de 145,875 funcionarios permanentes. Al comparar el número total de funcionarios permanentes de diciembre de 2021 con diciembre de 2020, se refleja un aumento neto de 1,398 funcionarios (1.0%) (Ver Gráfica No.2 y Cuadro No.9).

Este aumento se ubica, fundamentalmente, en las siguientes instituciones: la Procuraduría General de la Nación con 677, el Ministerio de Educación con 461, el Ministerio de la Presidencia con 388, el Ministerio de Ambiente con 342, el Ministerio de Seguridad Pública con 218 y el Ministerio de Salud con 153 (Ver Cuadro No.9).

Con respecto a noviembre de 2021, la planilla de diciembre de 2021, refleja un aumento neto de 814 funcionarios permanentes (Ver Cuadro No.8).



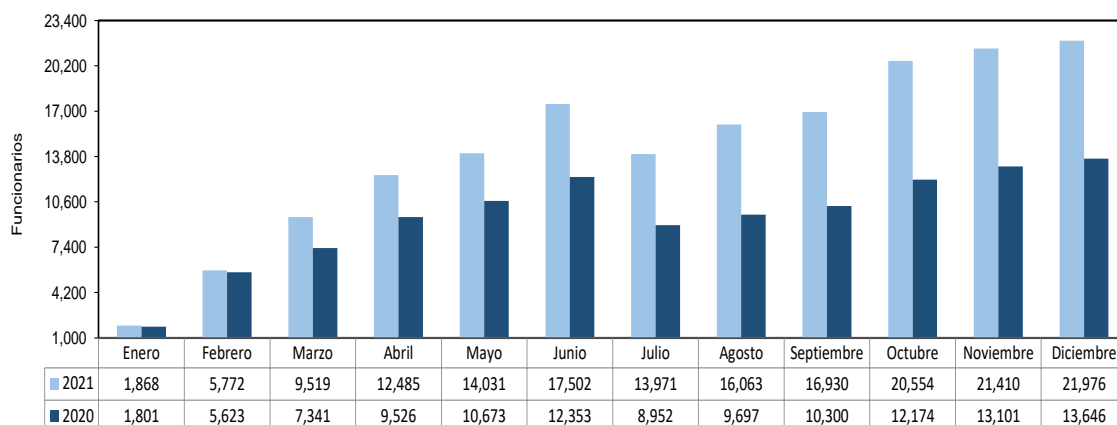
1.2.3 Funcionarios Eventuales

En diciembre de 2021 el Gobierno Central registró un total de 21,976 funcionarios eventuales y en diciembre 2020 fue de 13,646 funcionarios, reflejando un aumento de 8,330 (61.0%) (Ver Gráfica No.3 y Cuadro No.9).

Este aumento se debió fundamentalmente, por la participación de las siguientes instituciones: la Asamblea Nacional de Diputados con 4,578, el Ministerio de Educación con 1,861, el Ministerio de Salud con 1,779 y la Contraloría General de la República con 229 (Ver Cuadro No.9).

Con respecto a noviembre de 2021, la planilla de diciembre de 2021 refleja un aumento de 566 funcionarios (2.6%) en el Gobierno Central (Ver Cuadro No.8).

**Gráfica No.3 Número de Funcionarios Eventuales del Gobierno Central:
Enero-Diciembre 2021 y 2020**



Fuente: informes mensuales revisados de la planilla del Sector Público.

1.3. SECTOR DESCENTRALIZADO

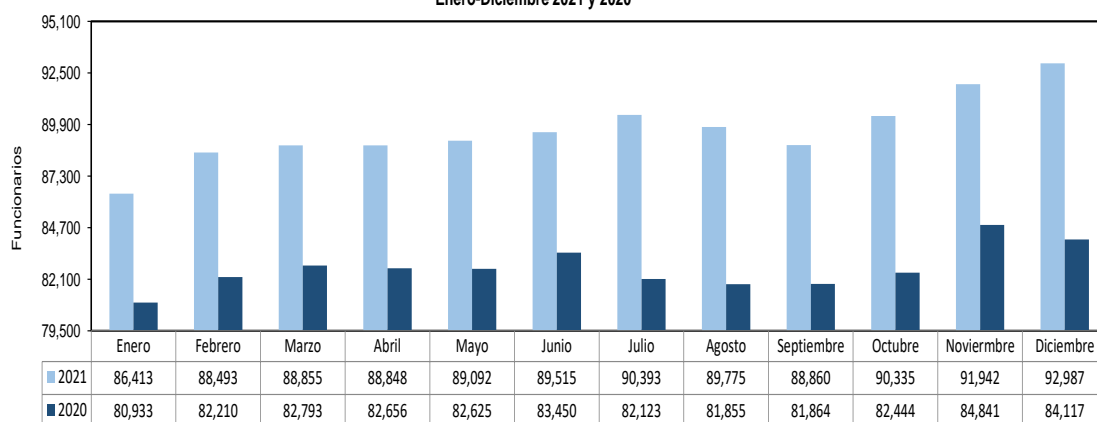
1.3.1 Funcionarios Permanentes y Eventuales

Al 31 de diciembre de 2021, la planilla pagada del Sector Descentralizado presentó un total de 92,987 funcionarios entre eventuales y permanentes, de los cuales 66,625 son funcionarios de las Instituciones Descentralizadas, 18,569 de las Empresas Públicas y 7,793 de los Intermediarios Financieros (Ver Cuadro No.7).

Al comparar el número de funcionarios de diciembre de 2021 con diciembre de 2020, se observa un aumento de 8,870 funcionarios (10.5%) (Ver Gráfica No.4 y Cuadro No.9).

Con respecto a noviembre de 2021, la planilla de diciembre de 2021 refleja un aumento neto de 1,045 funcionarios (1.1%) en el Sector Descentralizado (Ver Cuadro No.8).

**Gráfica No.4 Número de Funcionarios Permanentes y Eventuales del Sector Descentralizado:
Enero-Diciembre 2021 y 2020**



Fuente: informes mensuales revisados de la planilla del Sector Público.

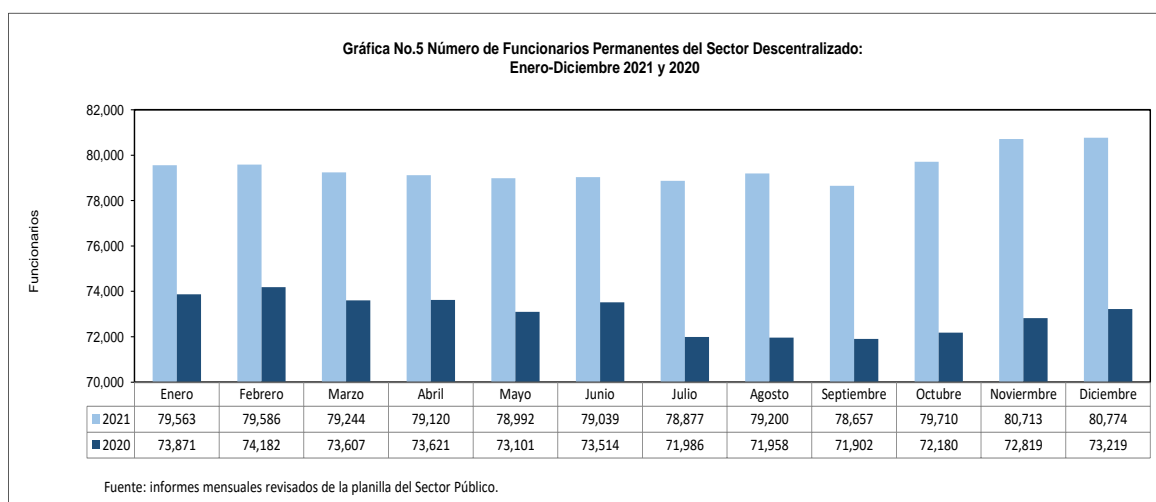
1.3.2 Funcionarios Permanentes

Del total de funcionarios permanentes del Sector Descentralizado (80,774) en la planilla de diciembre 2021, el 69.3% corresponden a las Instituciones Descentralizadas, el 21.5% de las Empresas Públicas y 9.2% de los Intermediarios Financieros (Ver Cuadro No.7).

Al comparar el número de funcionarios permanentes de diciembre de 2021, con diciembre de 2020, se refleja un aumento de 7,555 funcionarios (10.3%) (Ver Gráfica No.5 y Cuadro No.9).

Entre las instituciones que presentaron un aumento en el número de funcionarios permanentes en la planilla pagada de diciembre 2021, con respecto a diciembre de 2020 citamos: el Aeropuerto Internacional de Tocumen, S.A. con 331, el Banco Nacional de Panamá con 242, el Instituto Panameño de Deportes con 210, el Instituto de Acueductos y Alcantarillados Nacionales con 135 y la Caja de Ahorros con 107 (Ver Cuadro No.9).

Con respecto a noviembre de 2021, la planilla pagada de diciembre de 2021 se observa un aumento total de 61 funcionarios en el Sector Descentralizado (Ver Cuadro No.8).



1.3.3 Funcionarios Eventuales

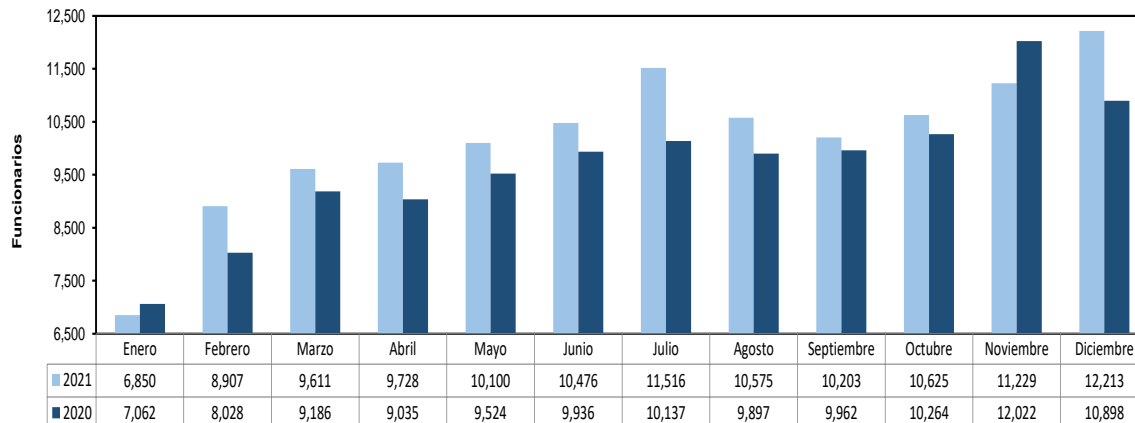
En diciembre de 2021 el Sector Descentralizado registró un total de 12,213 funcionarios eventuales y en diciembre 2020 un total de 10,898 funcionarios, reflejando un aumento de 1,315 (12.1%) (Ver Gráfica No.6 y Cuadro No.9).

Las Instituciones Descentralizadas en diciembre 2021, con respecto al mismo mes de 2020, aumentaron en 1,333, las Empresas Públicas disminuyeron en 32 y los Intermediarios Financieros aumentaron en 14 (Ver Cuadro No.9).

Las instituciones que destacaron en este aumento fueron: la Universidad Especializada de Las Américas con 595, la Caja de Seguro Social con 298, la Universidad Autónoma de Chiriquí con 243 y la Universidad de Panamá con 130 (Ver Cuadro No.9).

Al comparar la planilla de diciembre 2021, respecto al mes anterior, ésta presentó un aumento de 984 funcionarios; en donde las Instituciones Descentralizadas, las Empresas Públicas y los Intermediarios Financieros aumentaron en 890, 86 y 8 funcionarios respectivamente (Ver Cuadro No.8).

**Gráfica No.6 Número de Funcionarios Eventuales del Sector Descentralizado:
Enero-Diciembre 2021 y 2020**



Fuente: informes mensuales revisados de la planilla del Sector Público.

2. SUELDO BRUTO

2.1 SECTOR PÚBLICO

El Sueldo Bruto acumulado de la planilla del Sector Público a diciembre de 2021 totalizó B/.411.9 millones, de los cuales B/.371.9 millones corresponden a funcionarios permanentes y B/.40.0 millones a funcionarios eventuales. Desglosado por Sector, el monto de la planilla de diciembre 2021 (B/.411.9 millones) comprende B/.260.7 millones pagados a funcionarios del Gobierno Central y B/.151.2 millones a funcionarios del Sector Descentralizado (Ver Cuadro No.7).

Al comparar el Sueldo Bruto total de diciembre 2021 respecto a diciembre 2020, éste presentó un aumento de B/.27.9 millones (7.3%). Desglosados en aumento de sueldos permanentes con B/.15.5 millones y en eventuales de B/.12.4 millones (Ver Cuadro No.2 y Cuadro No.9).

Con respecto a noviembre de 2021, en la planilla pagada de diciembre de 2021 se observa un aumento (B/.5.2 millones) un 1.3% (Ver Cuadro No.8).

**Cuadro No.2 SUELDO BRUTO DE LA PLANILLA DEL SECTOR PÚBLICO:
ENERO-DICIEMBRE AÑOS 2021 y 2020
(En miles de B/.)**

CONDICIÓN	2021	2020 (R)	DIFERENCIA	VARIACIÓN PORCENTUAL
Enero	364,945	339,163	25,782	7.6
Febrero	376,757	347,061	29,696	8.6
Marzo	381,882	358,427	23,455	6.5
Abril	389,699	374,251	15,448	4.1
Mayo	394,285	374,665	19,620	5.2
Junio	406,365	376,838	29,527	7.8
Julio	396,826	372,573	24,253	6.5
Agosto	398,477	374,130	24,347	6.5
Septiembre	397,737	378,691	19,046	5.0
Octubre	413,182	381,139	32,043	8.4
Noviembre	406,723	378,208	28,515	7.5
Diciembre	411,899	383,973	27,926	7.3
Total	4,738,777	4,439,118	299,659	6.8
Promedio	394,898	369,927	24,972	

Fuente: informes mensuales revisados de la planilla del Sector Público.

(R) Cifras revisadas

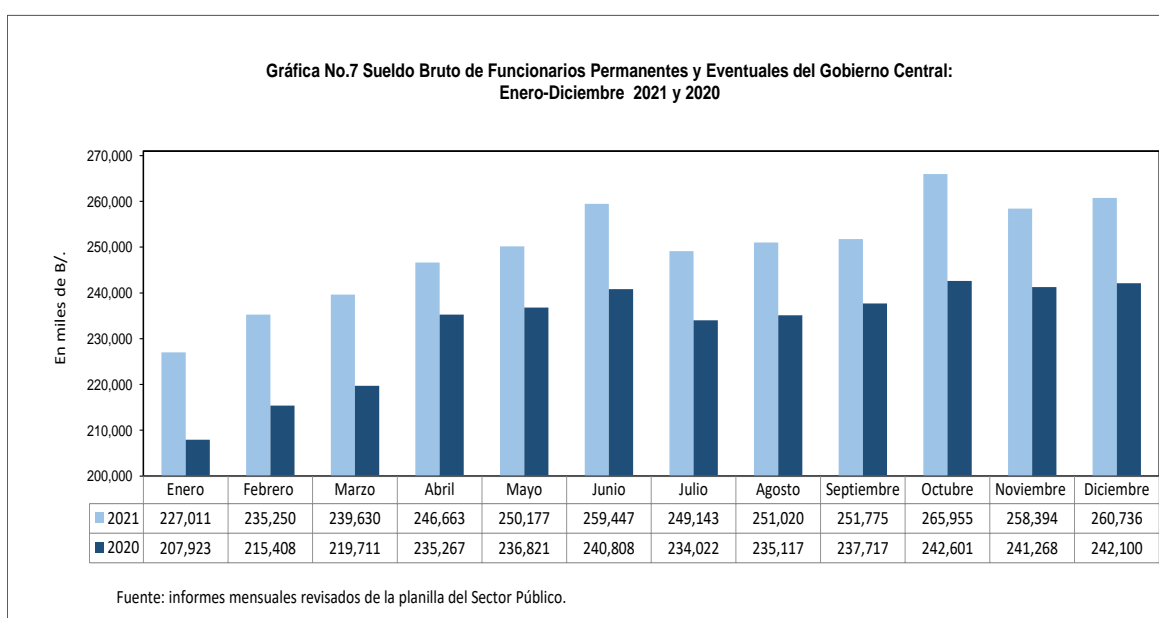
2.2 GOBIERNO CENTRAL

2.2.1 Sueldo Bruto Total

El Gobierno Central en diciembre de 2021, registró un monto total de B/.260.7 millones entre funcionarios permanentes y eventuales. (Ver Cuadro No.7).

La planilla del Gobierno Central para diciembre de 2021 con respecto a diciembre de 2020, aumentó en B/.18.6 millones al pasar de B/.242.1 millones a B/.260.7 millones en el 2021 (Ver Gráfico No.7 y Cuadro No.9).

El Sueldo Bruto pagado en la Planilla del Gobierno Central de diciembre de 2021, con respecto a noviembre de 2021, aumentó en B/.2.3 millones (0.9%) (Ver Cuadro No.8).



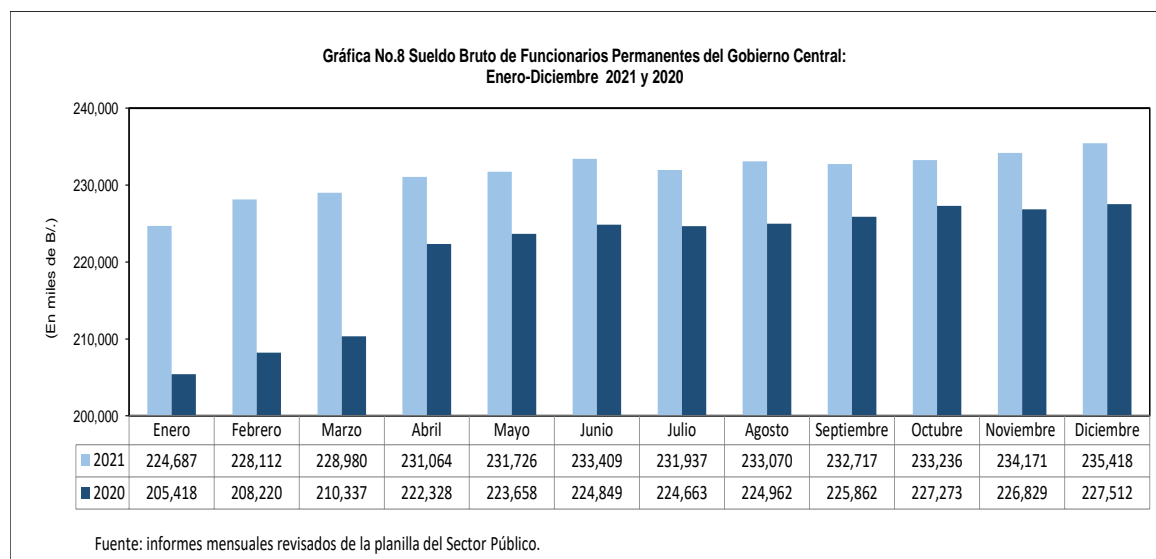
2.2.2 Sueldo Bruto Permanentes

El Sueldo Bruto de funcionarios permanentes del Gobierno Central en diciembre 2021 totalizó en B/.235.4 millones (Ver Gráfica No.8 y Cuadro No.7).

Con respecto a diciembre de 2020, el monto pagado al personal permanente del Gobierno Central reflejó un aumento de B/.7.9 millones (3.5%) (Ver Cuadro No.9).

Los incrementos de diciembre de 2021 con respecto a diciembre de 2020, se destacan en las siguientes instituciones: el Ministerio de Salud con B/.2.3 millones, la Procuraduría General de la Nación con B/.2.2 millones, el Ministerio de Seguridad Pública con B/.1.0 millones, el Ministerio de Ambiente con B/.771 mil, el Ministerio de Educación con B/.691 mil, el Servicio de Protección Institucional (SPI) con B/.645 mil, el Órgano Judicial con B/.562 mil y la Asamblea Nacional de Diputados con B/.504 mil (Ver Cuadro No.9).

Al ser comparado con el mes anterior, el Sueldo Bruto de los funcionarios permanentes del Gobierno Central de diciembre de 2021, aumentó B/.1.2 millones (0.5%) (Ver Cuadro No.8).



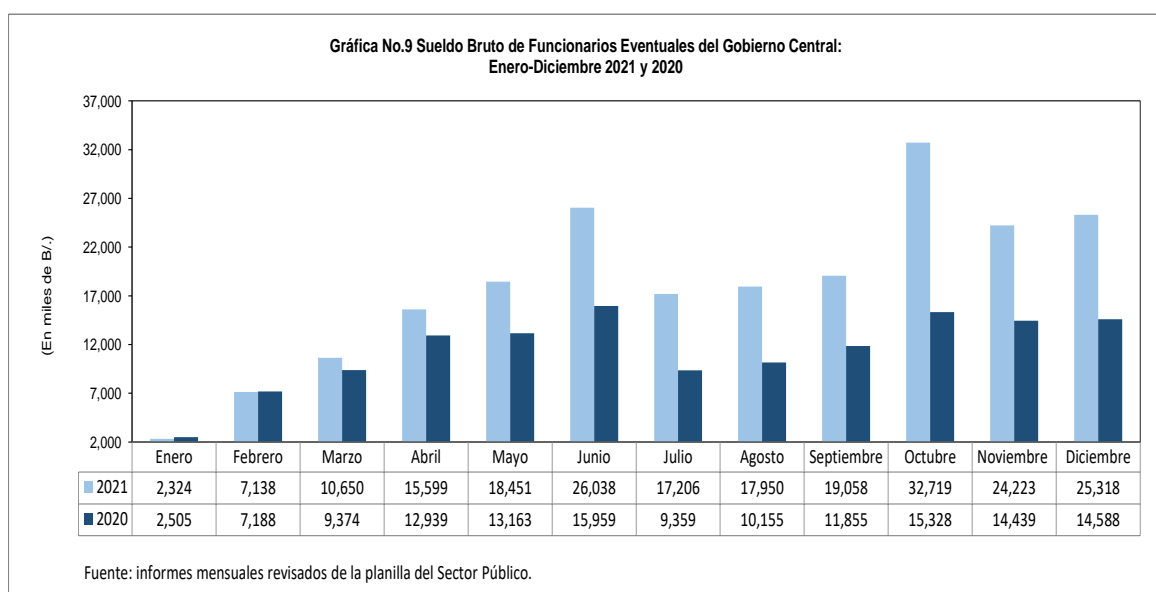
2.2.3 Sueldo Bruto Eventuales

El Sueldo Bruto de funcionarios eventuales del Gobierno Central en diciembre 2021, totalizó en B/.25.3 millones (Ver Gráfica No.9 y Cuadro No.7).

En comparación con diciembre de 2020, el monto pagado al personal eventual del Gobierno Central reflejó un aumento de B/.10.7 millones; es decir, un aumento de (73.6%) (Ver Cuadro No.9).

Entre las instituciones que aumentaron con respecto a diciembre de 2020 tenemos: la Asamblea Nacional de Diputados con B/.6.5 millones, el Ministerio de Educación con B/.2.1 millones, el Ministerio de Salud con B/.1.8 millones y la Contraloría General de la República con B/.293 mil (Ver Cuadro No.9).

De noviembre de 2021 a diciembre de 2021 el Gobierno Central registró un aumento de B/.1.1 millones (4.5%), en el monto pagado a eventuales (Ver Cuadro No.8).



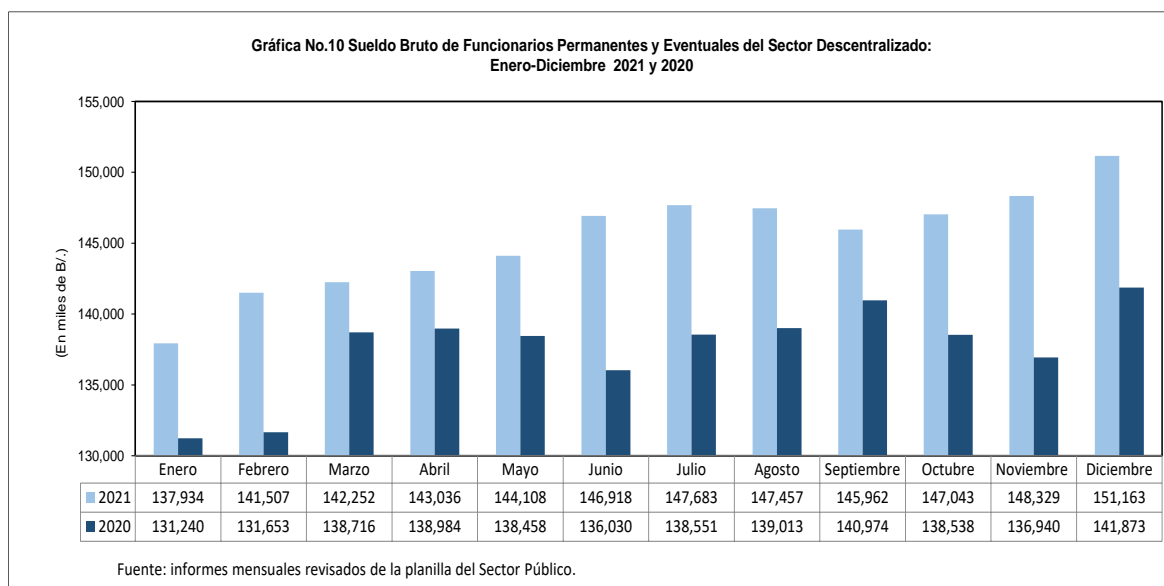
2.3 SECTOR DESCENTRALIZADO

2.3.1 Sueldo Bruto Total

El Sector Descentralizado, registró en diciembre de 2021, un Sueldo Bruto a funcionarios permanentes y eventuales de B/.151.2 millones (Ver Cuadro No.7).

Con respecto a igual período de 2020, la planilla del Sector Descentralizado registró un aumento de B/.9.3 millones (6.5%), al pasar de B/.141.9 millones a B/.151.2 millones en diciembre 2021 (Ver Gráfica No.10 y Cuadro No.9).

Al ser comparado con el monto de noviembre de 2021, se observa un aumento de B/.2.8 millones (1.9%) (Ver Cuadro No.8).



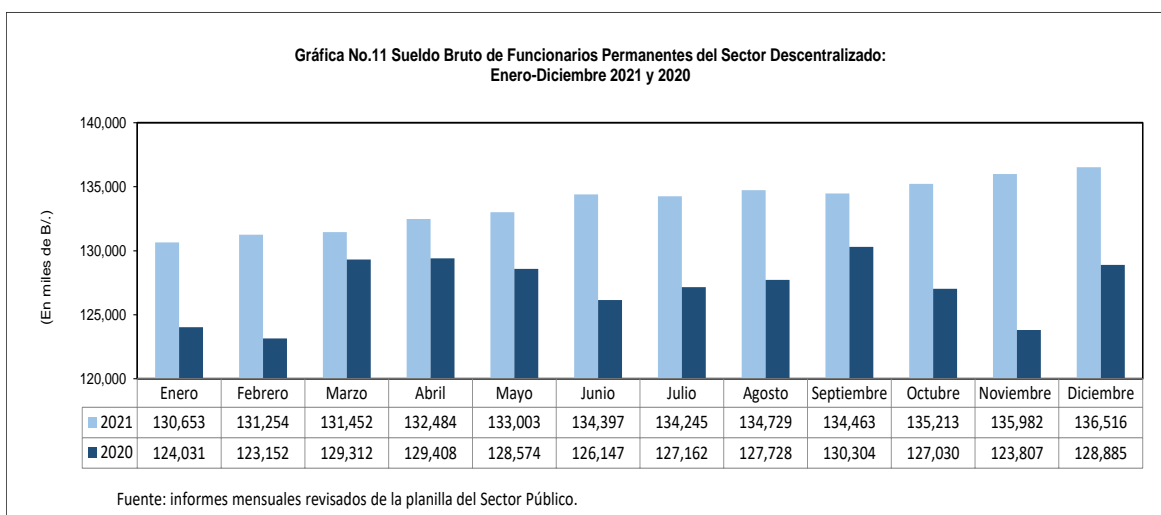
2.3.2 Sueldo Bruto Permanentes

El Sueldo Bruto de los funcionarios permanentes del Sector Descentralizado a diciembre de 2021, alcanzó un monto de B/.136.5 millones (Ver Gráfica No.11 y Cuadro No.7).

Con respecto a diciembre de 2020, el monto pagado al personal permanente presentó un aumento de B/.7.6 millones (5.9%) (Ver Cuadro No.9).

En comparación a diciembre 2021, con diciembre 2020 las instituciones que registraron los mayores incrementos fueron: el Aeropuerto Internacional de Tocumen, S.A. con B/.687 mil, la Universidad de Panamá con B/.396 mil, el Banco Nacional de Panamá con B/.341 mil, la Universidad Tecnológica de Panamá con B/.256 mil, la Autoridad de Aseo Urbano y Domiciliario con B/.218 mil, el Instituto Panameño de Deportes con B/.198 mil y el Instituto Panameño de Habitación Especial con B/.169 mil (Ver cuadro No.9).

Al ser comparada con el monto de noviembre de 2021, el Sueldo Bruto de empleados permanentes registró un aumento de B/.534 mil (0.4%) (Ver Cuadro No.8).



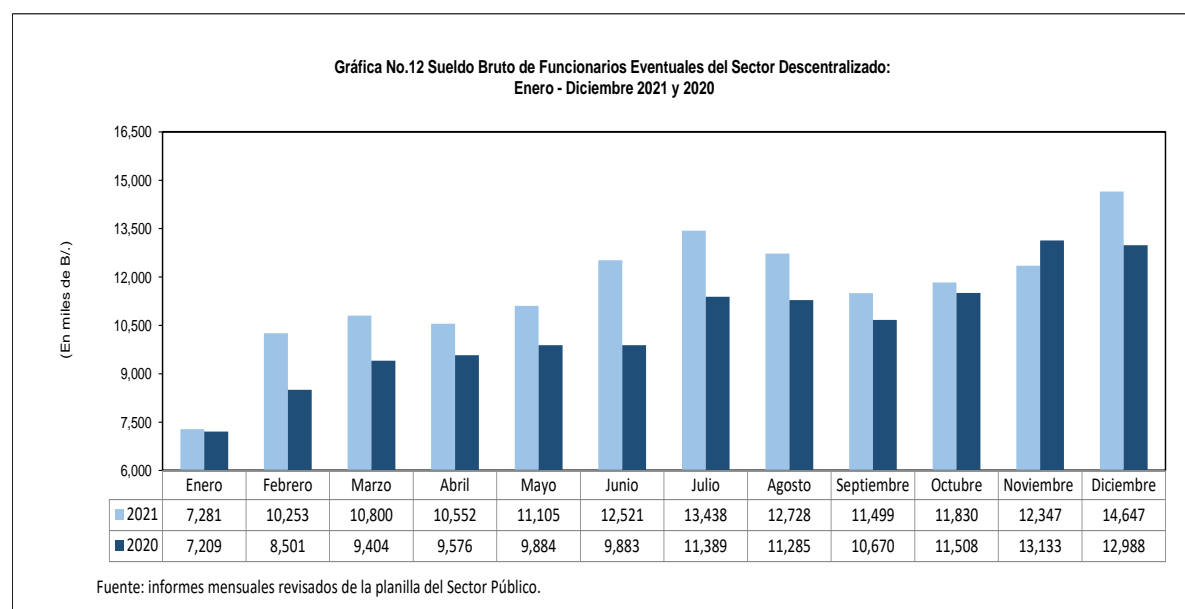
2.3.3 Sueldo Bruto Eventuales

El Sueldo Bruto de los funcionarios eventuales del Sector Descentralizado a diciembre de 2021, alcanzó un monto de B/.14.6 millones (Ver Gráfica No.12 y Cuadro No.7).

Al ser comparada con diciembre de 2020, el monto pagado al personal eventual del Sector Descentralizado, aumentó en B/.1.7 millones (12.8%) (Ver Cuadro No.9).

Las instituciones que presentaron aumentos de diciembre 2021 a diciembre de 2020 fueron: la Universidad Especializada de Las Américas con B/.1.3 millones, la Caja de Seguro Social con B/.414 mil, la Universidad de Panamá con B/.337 mil, la Autoridad Marítima de Panamá con B/.308 mil y el Instituto Panameño de Habitación Especial con B/.117 mil (Ver Cuadro No.9).

Con respecto a noviembre de 2021, la planilla de funcionarios eventuales del Sector Descentralizado registró un aumento de B/.2.3 millones (18.6%) (Ver Cuadro No.8).



Cuadro No.3 Número de Funcionarios Permanentes y Eventuales en el Sector Público
Enero - Diciembre de 2021

No.	ENTIDAD	ENERO	FEBRERO	MARZO	ABRIL	MAYO	JUNIO	JULIO	AGOSTO	SEPTIEMBRE	OCTUBRE	NOVIEMBRE	DICIEMBRE	Promedio Mensual
	TOTAL SECTOR PÚBLICO	231,191	237,393	241,694	245,852	247,693	251,631	248,988	250,410	250,450	255,510	258,413	260,838	248,339
	Gobierno Central	144,778	148,900	152,839	157,004	158,601	162,116	158,595	160,635	161,590	165,161	166,471	167,851	158,712
1	Asamblea Nacional de Diputados	2,455	2,506	2,515	3,923	4,912	6,298	3,897	3,796	3,916	7,475	8,153	8,556	4,867
2	Contraloría General de la República	3,775	3,766	3,872	3,892	3,919	3,918	3,917	3,931	3,972	3,892	3,925	3,953	3,894
3	Ministerio de la Presidencia	2,195	2,205	2,214	2,228	2,235	2,006	2,236	2,239	2,233	2,276	2,232	2,244	2,212
	Servicio de Protección Institucional (SPI) ^(R)	1,969	1,969	1,969	1,952	1,951	1,944	1,936	1,937	1,936	1,971	2,008	2,001	1,962
4	Ministerio de Gobierno	3,544	3,583	3,601	3,638	3,643	3,620	3,564	3,567	3,552	3,534	3,523	3,546	3,576
5	Ministerio de Seguridad Pública	30,130	30,184	30,225	30,145	30,260	30,189	30,130	30,086	30,068	29,892	30,282	30,551	30,179
6	Ministerio de Relaciones Exteriores	643	656	657	669	666	668	673	672	667	667	659	664	663
7	Ministerio de Educación	54,315	55,914	56,551	58,388	58,643	60,891	61,153	62,156	62,760	62,834	63,008	63,174	59,982
8	Ministerio de Cultura	977	978	970	1,006	1,024	1,024	1,022	1,023	1,013	1,016	1,010	1,020	1,007
9	Ministerio de Comercio e Industrias	846	892	889	891	890	889	886	884	877	873	862	868	879
10	Ministerio de Obras Públicas	1,988	2,151	2,173	2,183	2,175	2,166	2,177	2,165	2,169	2,179	2,175	2,197	2,158
11	Ministerio de Desarrollo Agropecuario	2,151	2,305	2,534	2,596	2,634	2,638	2,368	2,531	2,546	2,582	2,626	2,660	2,514
12	Ministerio de Salud	15,722	16,396	18,920	19,638	19,781	19,952	18,904	19,812	20,067	20,169	20,100	20,408	19,156
13	Ministerio de Trabajo y Desarrollo Laboral	1,025	1,089	1,097	1,052	1,074	1,086	1,037	1,086	1,093	1,065	1,092	1,094	1,074
14	Ministerio de Vivienda y Ordenamiento Territorial	768	763	742	739	699	702	678	676	673	673	674	671	705
15	Ministerio de Economía y Finanzas	2,352	3,088	3,118	3,120	3,123	3,121	3,028	3,074	3,044	3,010	2,997	2,992	3,006
16	Ministerio de Desarrollo Social	1,467	1,464	1,486	1,487	1,505	1,497	1,508	1,508	1,502	1,496	1,497	1,535	1,496
17	Ministerio de Ambiente	1,434	1,704	1,788	1,805	1,799	1,792	1,788	1,790	1,785	1,782	1,768	1,780	1,751
18	Órgano Judicial	5,506	5,504	5,474	5,464	5,453	5,471	5,461	5,443	5,450	5,502	5,547	5,620	5,491
19	Procuraduría General de la Nación	5,858	6,092	6,328	6,455	6,482	6,504	6,506	6,510	6,513	6,510	6,554	6,546	6,405
20	Tribunal Electoral	3,453	3,472	3,475	3,467	3,461	3,467	3,454	3,464	3,462	3,459	3,472	3,460	3,464
21	Procuraduría de la Administración	215	214	216	218	221	219	218	220	221	221	222	222	219
22	Fiscalía General Electoral	157	179	185	192	195	196	195	197	199	203	208	210	193
23	Tribunal de Cuentas	114	113	115	115	114	116	117	117	116	116	117	117	116
24	Fiscalía de Cuentas	108	110	116	113	116	115	120	121	125	129	128	129	119
25	Defensoría del Pueblo	200	195	202	221	217	218	214	220	221	224	224	223	215
26	Tribunal Administrativo Tributario	70	70	70	70	70	70	70	70	70	71	68	70	70
27	Tribunal Administrativo de la Función Pública ^{8/}	-	-	-	-	-	-	-	-	-	-	-	-	-
	Representantes de Corregimientos	1,341	1,338	1,337	1,337	1,339	1,339	1,340	1,340	1,340	1,340	1,340	1,340	1,339
	Sector Descentralizado	86,413	88,493	88,855	88,848	89,092	89,515	90,393	89,775	88,860	90,349	91,942	92,987	89,627
	Instituciones Descentralizadas	62,121	63,405	63,446	63,315	63,285	63,696	64,533	63,919	63,026	64,446	65,652	66,625	63,956
1	Autoridad del Tránsito y Transporte Terrestre	965	1,070	1,079	1,091	1,098	1,103	1,094	1,095	1,083	1,082	1,081	1,077	1,077
2	Autoridad Nacional de los Servicios Públicos	519	520	520	517	516	521	521	521	526	525	528	536	523
3	Caja de Seguro Social	32,060	32,164	31,503	31,553	31,123	31,210	31,050	31,408	30,848	31,815	32,326	32,529	31,632
4	Autoridad de Protección al Consumidor y Defensa de la Competencia	465	474	475	486	487	490	487	487	467	465	463	462	476
5	Sistema de Ahorro y Capitalización	36	29	30	30	31	32	34	35	33	32	31	32	32
6	Instituto para la Formación y Aprovechamiento de los Recursos Humanos	454	645	701	711	713	723	706	689	685	688	701	703	677
7	Instituto de Innovación Agropecuaria de Panamá	508	514	514	510	509	509	510	509	507	507	507	504	509
8	Instituto Panameño de Deportes	425	504	714	738	751	760	753	754	755	759	762	764	703
9	Instituto Nacional de Formación Profesional y Capacitación para el Desarrollo Humano	459	543	559	572	581	582	579	599	583	589	583	585	568
10	Instituto Técnico Superior Especializado	112	110	110	109	106	108	106	105	113	121	127	134	113
11	Instituto Panameño de Habilitación Especial	1,932	1,975	1,988	2,026	2,142	2,189	2,212	2,215	2,214	2,218	2,218	2,218	2,129
12	Autoridad Nacional para la Innovación Gubernamental	112	114	116	115	114	121	121	125	122	123	123	128	120
13	Instituto Panameño Autónomo Cooperativo	443	464	467	464	471	469	454	444	471	468	476	476	464
14	Autoridad de Turismo de Panamá	326	334	336	335	336	336	328	329	333	331	330	331	332
15	Instituto Conmemorativo Gorgas de Estudios de la Salud	286	351	354	357	358	354	358	359	360	357	358	359	351
16	Registro Público de Panamá	696	697	688	690	696	695	670	638	636	634	632	648	668
17	Universidad Autónoma de Chiriquí	2,164	2,178	2,176	2,186	2,207	2,249	2,256	2,228	2,230	2,249	2,280	2,294	2,225
18	Universidad de Panamá	9,799	9,783	9,751	9,698	9,667	9,678	9,752	9,817	9,889	9,876	9,872	9,956	9,795
19	Universidad Especializada de Las Américas	616	689	1,063	719	975	976	1,585	847	756	849	1,145	1,654	990
20	Universidad Tecnológica de Panamá	2,859	3,000	3,023	3,139	3,097	3,268	3,645	3,431	3,122	3,498	3,733	3,803	3,302
21	Universidad Marítima Internacional de Panamá	237	257	257	261	265	264	262	262	262	261	260	255	259
22	Sistema Estatal de Radio y Televisión	327	325	336	336	341	351	347	346	349	348	349	350	342
23	Autoridad Panameña de Seguridad de los Alimentos	297	290	291	294	291	290	293	293	292	291	291	299	293
24	Dirección General de Contrataciones Públicas	110	115	114	116	117	117	118	116	117	117	118	121	116
25	Secretaría Nacional de Ciencia, Tecnología e Innovación	186	186	188	191	189	190	189	187	186	184	182	180	187
26	Autoridad de los Recursos Acuáticos de Panamá	364	390	392	393	404	396	399	397	401	401	399	399	395
27	Tribunal Administrativo de Contrataciones Públicas	49	47	46	45	45	42	43	43	44	42	44	46	45
28	Autoridad de la Micro, Pequeña y Mediana Empresa	207	201	203	209	210	213	213	209	209	211	212	211	209
29	Zona Franca del Barú	11	18	18	18	18	18	18	16	17	16	15	14	16
30	Secretaría Nacional de Discapacidad	228	228	229	229	227	232	230	227	223	223	226	230	228
31	Autoridad Nacional de Aduanas	1,343	1,620	1,636	1,628	1,638	1,637	1,633	1,634	1,631	1,622	1,624	1,639	1,607
32	Instituto Nacional de la Mujer	138	150	144	143	154	155	142	140	139	142	147	145	145
33	Secretaría Nacional de Niñez, Adolescencia y Familia	232	230	227	218	222	222	222	218	215	211	226	233	223
34	Autoridad Nacional de Administración de Tierras	724	716	711	709	695	704	707	711	707	708	710	709	709
35	Autoridad de Pasaportes de Panamá	116	151	154	150	154	156	156	156	154	155	155	156	151
36	Autoridad Nacional de Transparencia y Acceso a la Información	53	50	47	51	52	54	56	56	61	63	64	69	56
37	Superintendencia de Sujetos no Financieros ^{4/}	44	53	54	55	60	61	63	66	66	66	65	66	60
38	Autoridad Nacional de Descentralización ^{5/}	230	230	243	244	250	248	247	248	265	262	268	271	251
39	Benemérito Cuerpo de Bomberos de Panamá	1,989	1,990	1,989	1,979	1,975	1,973	1,974	1,959	1,955	1,937	2,021	2,039	1,982
40	Centro Nacional de Estudios en Técnicas de Imágenes Moleculares (CENETIM) ^{6/}	-	-	-	-	-	-	-	-	-	-	-	-	-

Cuadro No.3 Número de Funcionarios Permanentes y Eventuales en el Sector Público
Enero - Diciembre de 2021 (Conclusión)

No.	ENTIDAD	ENERO	FEBRERO	MARZO	ABRIL	MAYO	JUNIO	JULIO	AGOSTO	SEPTIEMBRE	OCTUBRE	NOVIEMBRE	DICIEMBRE	Promedio Mensual
	Empresas Públicas	16,898	17,687	17,981	18,078	18,268	18,282	18,246	18,215	18,173	18,226	18,520	18,569	18,095
41	Autoridad Marítima de Panamá	1,526	1,528	1,591	1,607	1,612	1,623	1,526	1,518	1,514	1,513	1,513	1,604	1,556
42	Bingos Nacionales	33	31	31	31	30	30	30	31	32	32	31	31	31
43	Autoridad Aeronáutica Civil	925	933	941	948	943	938	932	930	936	941	941	941	937
44	Aeropuerto Internacional de Tocumen, S.A. ^{3/}	1,013	1,051	1,032	1,049	1,036	1,037	1,094	1,085	1,108	1,157	1,327	1,325	1,110
45	Instituto de Acueductos y Alcantarillados Nacionales	2,838	3,122	3,140	3,143	3,146	3,146	3,171	3,151	3,162	3,180	3,213	3,192	3,134
46	Instituto de Mercadeo Agropecuario	235	684	673	677	736	754	760	754	753	758	805	806	700
47	Empresa de Transmisión Eléctrica, S.A.	538	556	553	551	552	538	540	544	539	535	546	537	544
48	Lotería Nacional de Beneficencia	1,721	1,708	1,689	1,682	1,673	1,676	1,683	1,677	1,693	1,693	1,688	1,690	1,689
49	Zona Libre de Colón	545	571	566	569	591	611	616	719	616	635	642	628	609
50	Empresa de Generación Eléctrica, S. A.	11	17	17	15	17	17	16	16	16	16	17	17	16
51	Agencia del Área Panamá Pacífico	99	97	98	99	101	99	101	103	97	102	102	99	100
52	Autoridad de Aseo Urbano y Domiciliario	2,442	2,438	2,642	2,650	2,663	2,661	2,661	2,659	2,649	2,636	2,630	2,627	2,613
53	Empresa Nacional de Autopistas, S.A.	29	30	31	31	29	31	31	32	31	34	34	33	31
54	Empresa Metro de Panamá, S.A.	647	636	630	645	660	658	661	655	640	663	661	657	651
55	Empresa Mercados Nacionales de la Cadena de Frío, S.A. ^{6/}	202	179	182	184	214	223	223	219	226	229	235	269	215
56	Transporte Masivo de Pasajeros, S.A. (MIBUS) ^{7/}	4,094	4,106	4,165	4,197	4,265	4,240	4,201	4,122	4,161	4,102	4,135	4,113	4,158
	Intermediarios Financieros	7,394	7,401	7,428	7,455	7,539	7,537	7,614	7,641	7,661	7,677	7,770	7,793	7,576
57	Superintendencia de Bancos	457	455	452	450	453	453	451	450	450	449	449	450	452
58	Banco de Desarrollo Agropecuario	719	756	767	767	769	767	774	774	775	774	773	776	766
59	Banco Hipotecario Nacional	300	287	313	313	318	305	320	313	318	314	312	309	310
60	Banco Nacional de Panamá	3,428	3,438	3,453	3,477	3,517	3,541	3,571	3,583	3,591	3,595	3,595	3,598	3,532
61	Caja de Ahorros	2,033	1,999	1,976	1,981	2,015	2,004	2,032	2,057	2,064	2,085	2,181	2,200	2,052
62	Superintendencia del Mercado de Valores	118	118	117	115	115	115	116	116	116	116	115	114	116
63	Instituto de Seguro Agropecuario	266	274	275	277	275	273	271	269	268	266	264	266	270
64	Superintendencia de Seguros y Reaseguros	73	74	75	75	77	79	79	79	79	78	81	80	77

Nota:

Las cifras del SPI fueron ajustadas por la institución, por lo tanto esta cifra se ajusta del total de funcionarios del Ministerio de Presidencia (al igual que todos los meses), con el fin de no incurrir en una doble contabilidad.

(R) Cifras revisadas.

1/ Creado mediante Ley 8 de 25 de marzo de 2015; reemplaza a la Autoridad Nacional del Ambiente.

2/ La Sociedad Anónima Aeropuerto Internacional de Tocumen es responsable de la administración de cinco aeropuertos internacionales: Enrique Jiménez (Colón), Enrique Malek (Chiriquí), Scarlett Martínez (Coclé), Panamá Pacífico (Panamá Oeste) y Tocumen (Panamá).

3/ Se crea el Instituto Técnico Superior Especializado - Ley 71 de 8 de noviembre de 2017.

4/ Creado mediante Ley 90 de 15 de agosto de 2019; reemplaza al Instituto Nacional de Cultura.

5/ Creado mediante Ley 37 del 29 de junio de 2009, en su título II, capítulo I, Art.19.

6/ Creado mediante Ley 90 del 7 de noviembre de 2013.

7/ Contrato No.67-2015.

8/ No están operando.

Cuadro No.4 Sueldo Bruto Mensual y Acumulado de Funcionarios Permanentes y Eventuales en el Sector Público:
Enero - Diciembre de 2021

(En miles de B/.)

No.	ENTIDAD	ENERO	FEBRERO	MARZO	ABRIL	MAYO	JUNIO	JULIO	AGOSTO	SEPTIEMBRE	OCTUBRE	NOVIEMBRE	DICIEMBRE	Monto Acumulado
	TOTAL SECTOR PÚBLICO	364,945	376,757	381,882	389,699	394,285	406,365	396,826	398,477	397,737	413,182	406,723	411,899	4,738,777
	Gobierno Central	227,011	235,250	239,630	246,663	250,177	259,447	249,143	251,020	251,775	265,955	258,394	260,736	2,995,201
1	Asamblea Nacional de Diputados	4,023	4,387	4,295	7,584	10,674	12,801	6,155	6,078	6,366	20,608	11,813	12,867	107,651
2	Contraloría General de la República	5,638	5,624	5,787	5,805	5,836	5,856	5,791	5,769	5,764	5,739	5,838	6,042	69,489
3	Ministerio de la Presidencia	2,812	2,865	2,913	2,898	2,903	2,837	2,934	2,947	2,968	2,981	2,927	2,964	34,949
	Servicio de Protección Institucional (SPI)	2,618	2,639	2,620	2,603	2,628	2,713	2,594	2,614	2,605	2,645	2,707	2,663	31,649
4	Ministerio de Gobierno	3,325	3,401	3,429	3,468	3,500	3,445	3,407	3,405	3,388	3,389	3,392	3,427	40,976
5	Ministerio de Seguridad Pública	39,309	39,420	39,837	40,100	40,555	39,973	39,829	39,854	39,900	39,647	40,337	40,355	479,116
6	Ministerio de Relaciones Exteriores	959	978	981	1,021	987	1,014	1,008	1,006	994	998	991	1,006	11,943
7	Ministerio de Educación	96,046	98,104	98,152	100,962	100,855	107,637	104,510	106,106	106,467	106,256	106,107	106,157	1,237,359
8	Ministerio de Cultura	1,163	1,163	1,149	1,208	1,237	1,222	1,218	1,219	1,206	1,206	1,204	1,232	14,427
9	Ministerio de Comercio e Industrias	1,058	1,062	1,056	1,064	1,061	1,055	1,046	1,048	1,040	1,036	1,028	1,044	12,598
10	Ministerio de Obras Públicas	1,670	1,840	1,921	1,868	1,853	1,845	1,858	1,844	1,856	1,878	1,860	1,902	22,195
11	Ministerio de Desarrollo Agropecuario	3,540	3,745	4,008	3,926	3,919	3,906	3,723	3,889	3,869	3,884	4,448	4,178	47,035
12	Ministerio de Salud	31,980	33,267	37,085	37,836	37,620	38,384	38,135	38,583	38,643	38,813	38,624	39,543	448,513
13	Ministerio de Trabajo y Desarrollo Laboral	1,158	1,209	1,212	1,150	1,214	1,199	1,165	1,189	1,205	1,176	1,322	1,219	14,418
14	Ministerio de Vivienda y Ordenamiento Territorial	755	760	747	739	722	717	698	700	700	702	710	697	8,647
15	Ministerio de Economía y Finanzas	3,249	4,308	4,223	4,259	4,244	4,230	4,548	4,196	4,173	4,134	4,116	4,158	49,838
16	Ministerio de Desarrollo Social	1,361	1,365	1,395	1,411	1,416	1,414	1,426	1,423	1,406	1,408	1,408	1,456	16,890
17	Ministerio de Ambiente	1,918	2,834	2,692	2,605	2,574	2,555	2,556	2,573	2,571	2,557	2,546	2,722	30,703
18	Órgano Judicial	8,740	8,777	8,738	8,774	8,971	9,078	9,050	8,992	9,051	9,199	9,332	9,410	108,112
19	Procuraduría General de la Nación	8,713	10,463	10,217	10,244	10,267	10,326	10,314	10,349	10,334	10,379	10,401	10,386	122,393
20	Tribunal Electoral	3,687	3,735	3,765	3,736	3,752	3,761	3,740	3,791	3,787	3,772	3,766	3,829	45,121
21	Procuraduría de la Administración	343	340	404	375	369	364	360	369	371	378	376	375	4,424
22	Fiscalía General Electoral	238	263	271	286	282	282	281	286	295	303	307	307	3,401
23	Tribunal de Cuentas	200	195	201	197	196	201	202	201	200	201	202	202	2,398
24	Fiscalía de Cuentas	175	181	191	180	184	192	194	195	202	210	211	213	2,328
25	Defensoría del Pueblo	256	251	268	291	281	287	284	289	288	293	291	294	3,373
26	Tribunal Administrativo Tributario	114	114	114	114	114	114	114	114	114	124	112	120	1,382
27	Tribunal Administrativo de la Función Pública ^{8/}	-	-	-	-	-	-	-	-	-	-	-	-	-
	Representantes de Corregimientos	1,963	1,960	1,959	1,959	1,963	2,039	2,003	1,991	2,012	2,038	2,018	1,968	23,873
	Sector Descentralizado	137,934	141,507	142,252	143,036	144,108	146,918	147,683	147,457	145,962	147,227	148,329	151,163	1,743,576
	Instituciones Descentralizadas	110,897	113,286	113,675	114,588	115,303	117,930	118,817	118,290	116,922	117,982	118,357	120,828	1,396,876
1	Autoridad del Tránsito y Transporte Terrestre	882	1,115	941	956	998	1,023	1,007	1,015	998	993	989	981	11,898
2	Autoridad Nacional de los Servicios Públicos	843	844	844	839	835	849	843	846	859	874	864	879	10,219
3	Caja de Seguro Social	66,474	66,872	66,956	67,801	67,429	68,415	68,435	68,494	68,168	68,489	68,416	68,539	814,488
4	Autoridad de Protección al Consumidor y Defensa de la Competencia	447	483	466	487	481	482	481	480	469	467	465	463	5,671
5	Sistema de Ahorro y Capitalización	42	43	44	48	62	57	57	58	57	57	55	55	635
6	Instituto para la Formación y Aprovechamiento de los Recursos Humanos	416	805	618	640	634	644	631	612	606	611	624	628	7,469
7	Instituto de Innovación Agropecuaria de Panamá	277	283	283	280	279	387	388	387	386	385	385	382	4,102
8	Instituto Panameño de Deportes	364	455	704	688	666	678	668	672	674	686	684	684	7,623
9	Instituto Nacional de Formación Profesional y Capacitación para el Desarrollo Humano	443	600	535	530	539	553	542	570	549	553	544	555	6,513
10	Instituto Técnico Superior Especializado	195	191	191	190	186	192	187	185	204	232	233	252	2,438
11	Instituto Panameño de Rehabilitación Especial	3,578	3,647	3,647	3,759	4,255	4,092	4,103	4,084	4,065	4,092	4,080	4,348	47,750
12	Autoridad Nacional para la Innovación Gubernamental	229	232	235	230	229	238	237	248	239	243	244	264	2,868
13	Instituto Panameño Autónomo Cooperativo	485	539	546	550	571	573	560	551	563	575	582	594	6,689
14	Autoridad de Turismo de Panamá	387	389	391	396	409	396	387	394	397	397	396	424	4,763
15	Instituto Conmemorativo Gorgas de Estudios de la Salud	540	602	605	610	613	602	609	611	620	613	615	618	7,258
16	Registro Público de Panamá	648	660	653	655	664	665	644	621	621	620	618	629	7,698
17	Universidad Autónoma de Chiriquí	4,839	4,965	4,842	4,814	4,914	5,127	5,067	5,030	5,026	5,043	5,066	5,289	60,022
18	Universidad de Panamá	15,765	15,890	15,824	15,712	15,993	16,367	16,855	17,414	16,954	16,961	17,001	17,293	198,029
19	Universidad Especializada de Las Américas	932	1,142	1,692	1,265	1,516	1,907	2,037	1,493	1,304	1,383	1,624	2,710	19,005
20	Universidad Tecnológica de Panamá	5,062	5,241	5,286	5,720	5,530	6,153	6,549	6,052	5,648	6,239	6,187	6,432	70,099
21	Universidad Marítima Internacional de Panamá	392	406	401	406	417	409	417	409	412	404	403	392	4,868
22	Sistema Estatal de Radio y Televisión	380	378	396	397	411	424	415	413	418	415	416	418	4,881
23	Autoridad Panameña de Seguridad de los Alimentos	428	424	422	424	425	431	440	439	437	439	442	463	5,214
24	Dirección General de Contrataciones Públicas	178	186	185	194	195	193	199	195	199	198	202	207	2,331
25	Secretaría Nacional de Ciencia, Tecnología e Innovación	366	369	376	383	378	382	384	370	368	364	358	358	4,456
26	Autoridad de los Recursos Acuáticos de Panamá	425	465	457	460	485	470	478	477	480	478	476	475	5,626
27	Tribunal Administrativo de Contrataciones Públicas	92	88	86	85	85	77	82	82	88	82	86	90	1,023
28	Autoridad de la Micro, Pequeña y Mediana Empresa	253	247	306	285	272	275	269	265	266	268	268	267	3,241
29	Zona Franca del Barú	9	14	15	15	15	14	15	15	15	14	14	14	169
30	Secretaría Nacional de Discapacidad	290	294	297	294	289	298	293	290	279	290	285	299	3,498
31	Autoridad Nacional de Aduanas	1,188	1,427	1,447	1,449	1,452	1,444	1,439	1,441	1,441	1,432	1,437	1,453	17,050
32	Instituto Nacional de la Mujer	162	182	159	158	180	177	173	169	171	172	187	174	2,064
33	Secretaría Nacional de Niñez, Adolescencia y Familia	308	302	295	281	289	298	289	280	280	274	341	419	3,656
34	Autoridad Nacional de Administración de Tierras	762	755	744	758	739	753	754	758	753	757	759	761	9,053
35	Autoridad de Pasaportes de Panamá	116	159	160	156	160	161	160	160	160	163	163	164	1,882
36	Autoridad Nacional de Transparencia y Acceso a la Información	86	82	77	86	86	90	94	94	103	105	106	119	1,128
37	Superintendencia de Sujetos no Financieros ^{4/}	95	105	111	116	128	131	135	138	142	143	140	144	1,528
38	Autoridad Nacional de Descentralización ^{5/}	373	250	280	274	291	305	298	292	328	318	330	330	3,669
39	Benemérito Cuerpo de Bomberos de Panamá	2,146	2,155	2,158	2,197	2,203	2,198	2,196	2,186	2,175	2,153	2,272	2,262	26,301
40	Centro Nacional de Estudios en Técnicas de Imágenes Moleculares (CENETIM) ^{8/}	-	-	-	-	-	-	-	-	-	-	-	-	-

Cuadro No.4 Sueldo Bruto Mensual y Acumulado de Funcionarios Permanentes y Eventuales en el Sector Público:

Enero - Diciembre de 2021 (Conclusión)

(En miles de B/.)

No.	ENTIDAD	ENERO	FEBRERO	MARZO	ABRIL	MAYO	JUNIO	JULIO	AGOSTO	SEPTIEMBRE	OCTUBRE	NOVIEMBRE	DICIEMBRE	Monto Acumulado
	Empresas Públicas	16,882	17,899	18,173	18,000	18,262	18,389	18,179	18,403	18,286	18,453	19,200	19,443	219,569
41	Autoridad Marítima de Panamá	1,866	1,888	2,136	2,008	2,000	2,042	1,929	1,905	1,899	1,902	1,902	2,353	23,830
42	Bingos Nacionales	29	28	28	28	27	27	27	28	29	29	28	28	336
43	Autoridad Aeronáutica Civil	1,466	1,491	1,487	1,501	1,481	1,481	1,467	1,465	1,479	1,490	1,495	1,493	17,796
44	Aeropuerto Internacional de Tocumen, S.A. ^{3/}	1,488	1,610	1,542	1,670	1,652	1,627	1,697	1,687	1,878	1,718	2,069	2,118	20,756
45	Instituto de Acueductos y Alcantarillados Nacionales	1,536	1,618	1,625	1,630	1,636	1,639	1,650	1,667	1,664	1,670	1,700	1,721	19,756
46	Instituto de Mercado Agropecuario	272	990	658	653	686	877	698	853	691	707	937	751	8,773
47	Empresa de Transmisión Eléctrica, S.A.	1,035	1,054	1,050	1,106	1,140	1,047	1,079	1,078	1,070	1,066	1,137	1,101	12,963
48	Lotería Nacional de Beneficencia	1,459	1,455	1,460	1,464	1,443	1,471	1,520	1,573	1,476	1,480	1,457	1,465	17,723
49	Zona Libre de Colón	468	516	489	509	600	618	553	556	560	581	579	576	6,605
50	Empresa de Generación Eléctrica, S. A.	25	36	36	36	38	39	36	36	39	39	39	38	437
51	Agencia del Área Panamá Pacífico	165	170	166	172	167	167	167	166	166	170	165	165	2,006
52	Autoridad de Aseo Urbano y Domiciliario	1,879	1,877	2,252	1,826	2,041	2,035	2,028	2,027	2,015	2,256	2,253	2,257	24,746
53	Empresa Nacional de Autopistas, S.A.	87	86	99	92	90	100	93	92	100	98	98	99	1,134
54	Empresa Metro de Panamá, S.A.	988	989	1,011	1,099	1,063	1,078	1,033	1,068	1,041	1,110	1,126	1,081	12,687
55	Empresa Mercados Nacionales de la Cadena de Frío, S.A. ^{6/}	192	178	189	279	265	222	226	215	247	226	289	273	2,801
56	Transporte Masivo de Pasajeros, S.A. (MIBUS) ^{7/}	3,927	3,913	3,945	3,927	3,933	3,919	3,976	3,987	3,932	3,911	3,926	3,924	47,220
	Intermediarios Financieros	10,155	10,322	10,404	10,448	10,543	10,599	10,687	10,764	10,754	10,792	10,772	10,892	127,132
57	Superintendencia de Bancos	832	824	818	811	818	818	818	821	820	819	820	822	9,841
58	Banco de Desarrollo Agropecuario	906	921	945	939	942	961	943	950	951	979	957	998	11,392
59	Banco Hipotecario Nacional	147	151	155	167	168	163	174	164	164	162	164	161	1,940
60	Banco Nacional de Panamá	4,839	4,850	4,887	4,921	4,985	5,013	5,054	5,067	5,063	5,098	5,089	5,083	59,949
61	Caja de Ahorros	2,912	2,883	2,898	2,905	2,917	2,920	2,976	3,037	3,033	3,022	3,028	3,113	35,644
62	Superintendencia del Mercado de Valores	117	236	232	229	230	232	234	238	236	233	233	229	2,679
63	Instituto de Seguro Agropecuario	252	306	313	321	323	323	323	322	322	315	313	318	3,751
64	Superintendencia de Seguros y Reaseguros	150	151	156	155	160	169	165	165	165	164	168	168	1,936

1/ Creado mediante Ley 8 de 25 de marzo de 2015; reemplaza a la Autoridad Nacional del Ambiente.

2/ La Sociedad Anónima Aeropuerto Internacional de Tocumen es responsable de la administración de cinco aeropuertos internacionales: Enrique Jiménez (Colón), Enrique Malek (Chiriquí), Scarlett Martínez (Coclé), Panamá Pacífico (Panamá Oeste) y Tocumen (Panamá).

3/ Se crea el Instituto Técnico Superior Especializado - Ley 71 de 8 de noviembre de 2017.

4/ Creado mediante Ley 90 de 15 de agosto de 2019; reemplaza al Instituto Nacional de Cultura.

5/ Creado mediante Ley 37 del 29 de junio de 2009, en su título II, capítulo I, Art.19.

6/ Creado mediante Ley 90 del 7 de noviembre de 2013.

7/ Contrato No.67-2015

8/ No están operando.

Cuadro No.5 Número de Funcionarios Permanentes y Eventuales en el Sector Público
Enero - Diciembre 2020

No	ENTIDAD	ENERO	FEBRERO	MARZO	ABRIL	MAYO	JUNIO	JULIO	AGOSTO	SEPTIEMBRE	OCTUBRE	NOVIEMBRE	DICIEMBRE	Promedio Mensual
	TOTAL SECTOR PÚBLICO	223,816	230,630	233,218	235,018	236,486	239,460	234,616	235,281	235,921	238,449	242,133	242,240	235,606
	Gobierno Central	142,883	148,420	150,425	152,362	153,861	156,010	152,493	153,426	154,057	156,005	157,292	158,123	152,946
1	Asamblea Nacional	2,355	2,770	3,641	4,620	4,919	5,610	2,654	2,644	2,691	3,780	3,835	3,876	3,616
2	Contraloría General de la República	3,882	3,879	3,899	3,898	3,915	3,929	3,776	3,774	3,782	3,826	3,852	3,876	3,857
3	Ministerio de la Presidencia	2,214	2,335	2,323	2,378	2,393	2,399	2,396	2,408	2,341	2,247	2,423	1,856	2,309
	Servicio de Protección Institucional (SPI)	1,980	1,980	2,086	2,047	2,048	2,044	2,042	2,046	2,128	2,208	2,034	2,649	2,108
4	Ministerio de Gobierno	3,603	3,683	3,676	3,686	3,677	3,667	3,655	3,650	3,655	3,644	3,642	3,672	3,659
5	Ministerio de Seguridad Pública	30,254	30,299	30,468	29,898	29,933	30,321	30,288	30,344	30,320	30,402	30,391	30,393	30,276
6	Ministerio de Relaciones Exteriores	606	633	630	635	645	647	646	658	661	664	657	660	645
7	Ministerio de Educación	52,074	55,294	55,653	56,975	57,944	58,647	59,024	59,510	59,927	60,198	60,605	60,852	58,059
8	Ministerio de Cultura 4/	916	966	975	988	987	992	994	999	1,002	1,004	1,008	1,028	988
9	Ministerio de Comercio e Industrias	758	827	848	870	869	882	887	882	884	898	897	908	868
10	Ministerio de Obras Públicas	1,927	2,066	2,130	2,117	2,125	2,121	2,147	2,188	2,215	2,226	2,210	2,163	2,136
11	Ministerio de Desarrollo Agropecuario	2,211	2,339	2,520	2,535	2,529	2,529	2,389	2,575	2,584	2,583	2,594	2,589	2,498
12	Ministerio de Salud	15,931	16,476	16,650	16,766	16,903	17,331	16,770	16,889	16,975	17,351	18,023	18,476	17,045
13	Ministerio de Trabajo y Desarrollo Laboral	891	1,074	1,101	1,066	1,074	1,072	1,075	1,112	1,115	1,125	1,125	1,125	1,080
14	Ministerio de Vivienda y Ordenamiento Territorial	823	824	810	809	809	809	769	770	769	773	767	773	792
15	Ministerio de Economía y Finanzas	2,649	3,040	3,054	3,088	3,088	3,087	3,073	3,038	3,053	3,095	3,164	3,168	3,050
16	Ministerio de Desarrollo Social	1,548	1,553	1,543	1,541	1,547	1,536	1,539	1,533	1,518	1,505	1,496	1,487	1,529
17	Ministerio de Ambiente 1/	1,438	1,434	1,429	1,429	1,432	1,435	1,436	1,443	1,437	1,449	1,448	1,437	1,437
18	Órgano Judicial	5,540	5,556	5,552	5,548	5,554	5,528	5,543	5,543	5,538	5,517	5,529	5,542	5,539
19	Procuraduría General de la Nación	5,825	5,810	5,812	5,837	5,841	5,807	5,777	5,787	5,812	5,825	5,869	5,869	5,823
20	Tribunal Electoral	3,296	3,413	3,438	3,438	3,439	3,428	3,431	3,427	3,450	3,471	3,504	3,495	3,436
21	Procuraduría de la Administración	214	214	217	216	216	214	218	219	217	214	213	217	216
22	Fiscalía General Electoral	146	150	156	158	157	157	157	166	167	173	172	176	161
23	Tribunal de Cuentas	109	108	111	110	110	109	111	109	111	111	112	114	110
24	Fiscalía General de Cuentas	97	97	101	101	96	98	102	103	103	107	111	111	102
25	Defensoría del Pueblo	194	195	197	198	199	199	199	198	191	196	198	198	197
26	Tribunal Administrativo Tributario	68	67	67	70	71	71	71	71	71	70	71	71	70
	Asamblea de Representantes	1,334	1,338	1,338	1,340	1,341	1,341	1,341	1,340	1,340	1,343	1,342	1,342	1,340
	Sector Descentralizado	80,933	82,210	82,793	82,656	82,625	83,450	82,123	81,855	81,864	82,444	84,841	84,117	82,659
	Instituciones Descentralizadas	60,469	61,521	61,529	61,446	61,424	62,070	60,854	60,973	60,800	61,434	63,818	62,934	61,606
1	Autoridad del Tránsito y Transporte Terrestre	1,007	1,112	1,132	1,160	1,164	1,168	1,160	1,156	1,082	1,077	1,101	1,153	1,123
2	Autoridad Nacional de los Servicios Públicos	509	509	515	516	516	510	510	518	521	519	520	520	515
3	Caja de Seguro Social	32,577	32,716	32,019	32,211	31,513	31,903	30,581 (R)	31,160	31,194	31,546	32,248	32,373	31,837
4	Autoridad de Protección al Consumidor y Defensa de la Competencia	473	476	481	487	488	486	483	486	488	485	484	482	483
5	Sistema de Ahorro y Capitalización	23	22	25	25	25	25	27	27	27	29	31	31	26
6	Instituto para la Formación y Aprovechamiento de los Recursos Humanos	446	643	628	630	681	684	681	711	693	694	703	716	659
7	Instituto de Investigación Agropecuaria de Panamá	510	512	491	503	488	502	503	503	508	507	507	506	503
8	Instituto Panameño de Deportes	511	626	689	693	694	699	700	700	716	722	722	738	684
9	Instituto Nacional de Formación Profesional y Capacitación para el Desarrollo	486	556	565	571	572	569	570	570	565	571	587	576	563
10	Instituto Técnico Superior Especializado 3/	88	93	102	101	102	102	102	100	99	103	113	112	101
11	Instituto Panameño de Habitación Especial	1,911	1,939	1,934	1,943	1,943	1,944	2,003	2,038	2,058	2,080	2,081	2,091	1,997
12	Autoridad de Innovación Gubernamental	102	107	106	107	110	111	111	114	112	112	112	112	110
13	Instituto Panameño Autónomo Cooperativo	392	417	431	435	438	441	439	439	434	437	463	465	436
14	Autoridad de Turismo de Panamá	340	353	345	340	342	342	344	344	346	343	339	338	343
15	Instituto Conmemorativo Gorgas	292	346	346	354	348	349	350	353	353	355	355	354	346
16	Registro Público de Panamá	668	675	677	687	685	683	695	687	694	688	695	700	686
17	Universidad Autónoma de Chiriquí	2,048	1,961	1,990	2,019	2,018	2,025	2,036	2,016	2,013	1,972	2,127	2,061	2,024
18	Universidad de Panamá	9,960	9,824	9,833	9,764	9,709	9,710	9,709	9,697	9,668	9,693	9,723	9,787	9,756
19	Universidad Especializada de Las Américas	763	772	1,221	793	1,519	1,705	1,502	1,008	1,117	1,434	2,457	990	1,273
20	Universidad Tecnológica de Panamá	2,890	3,054	3,120	3,193	3,145	3,175	3,400	3,392	3,180	3,114	3,470	3,763	3,241
21	Universidad Marítima Internacional de Panamá	186	225	232	238	238	247	256	255	260	265	263	262	244
22	Sistema Estatal de Radio y Televisión	351	354	354	354	353	353	353	356	343	343	349	348	351
23	Autoridad Panameña de Seguridad de Alimentos	286	286	286	287	287	289	291	291	289	290	291	296	289
24	Dirección General de Contrataciones Públicas	103	103	97	97	97	97	101	104	105	105	112	111	103
25	Secretaría Nacional de Ciencia, Tecnología e Innovación	187	183	190	193	193	192	190	190	189	188	188	190	189
26	Autoridad de los Recursos Acuáticos	362	363	370	371	371	366	378	382	386	379	381	388	375
27	Tribunal de Contrataciones Públicas	50	50	48	48	49	49	49	49	49	50	49	49	49
28	Autoridad de la Micro, Pequeña y Mediana Empresa	203	209	206	211	212	214	207	203	213	211	208	221	210
29	Zona Franca del Banú	13	13	11	12	9	8	7	10	16	17	18	18	13
30	Secretaría Nacional de Discapacidad	221	226	226	226	226	226	226	229	231	224	224	231	227
31	Autoridad Nacional de Aduanas	1,302	1,559	1,585	1,598	1,599	1,596	1,589	1,596	1,603	1,600	1,609	1,643	1,573
32	Instituto Nacional de la Mujer	139	150	155	155	154	154	154	152	152	150	153	157	152
33	Secretaría Nacional de Niñez, Adolescencia y Familia	216	217	211	213	217	226	227	225	225	230	229	230	222
34	Autoridad Nacional de Administración de Tierras	683	707	710	711	719	720	718	716	670	699	704	719	706
35	Autoridad de Pasaportes de Panamá	125	117	151	150	150	150	149	151	151	151	149	149	145
36	Autoridad Nacional de Transparencia y Acceso a la Información	46	46	47	50	50	50	51	45	50	51	53	54	49

Cuadro No.5 Número de Funcionarios Permanentes y Eventuales en el Sector Público
Enero - Diciembre 2020 (Conclusión)

No.	ENTIDAD	ENERO	FEBRERO	MARZO	ABRIL	MAYO	JUNIO	JULIO	AGOSTO	SEPTIEMBRE	OCTUBRE	NOVIEMBRE	DICIEMBRE	Promedio Mensual
	Empresas Públicas	13,212	13,376	13,970	14,063	13,914	14,037	13,859	13,445	13,598	13,584	13,641	13,748	13,704
37	Autoridad Marítima de Panamá	1,454	1,503	1,484	1,486	1,501	1,515	1,513	1,500	1,543	1,576	1,584	1,600	1,522
38	Bingos Nacionales	27	28	35	35	36	36	35	35	35	35	35	35	34
39	Autoridad Aeronáutica Civil	926	939	949	949	950	946	946	946	945	942	941	939	943
40	Aeropuerto Internacional de Tocumen, S.A. 2/	1,408	1,420	1,396	1,388	1,364	1,437	1,212	906	870	896	954	994	1,187
41	Instituto de Acueductos y Alcantarillados Nacionales	2,861	2,767	3,101	3,340	3,202	3,143	3,130	2,992	3,105	3,057	3,062	3,050	3,068
42	Instituto de Mercadeo Agropecuario	402	611	723	694	688	689	708	732	736	737	742	774	686
43	Empresa de Transmisión Eléctrica, S.A.	494	503	510	417	443	461	496	513	529	550	557	547	502
44	Lotería Nacional de Beneficencia	1,837	1,837	1,811	1,805	1,804	1,778	1,775	1,777	1,770	1,764	1,735	1,731	1,785
45	Zona Libre de Colón	574	574	550	586	587	591	594	612	612	558	558	578	581
46	Empresa de Generación Eléctrica, S. A.	13	14	12	14	14	14	13	14	14	14	13	12	13
47	Agencia del Área Económica Especial Panamá Pacífico	100	100	101	91	77	91	98	99	99	94	97	102	96
48	Autoridad de Aseo Urbano y Domiciliario	2,448	2,437	2,650	2,665	2,682	2,684	2,682	2,674	2,673	2,674	2,677	2,684	2,636
49	Empresa Nacional de Autopistas, S.A.	20	20	20	28	20	25	26	27	27	28	29	31	25
50	Empresa Metro de Panamá, S.A.	648	623	628	565	546	627	631	618	640	659	657	671	626
	Intermediarios Financieros	7,252	7,313	7,294	7,147	7,287	7,343	7,410	7,437	7,466	7,426	7,382	7,435	7,349
51	Superintendencia de Bancos	466	467	464	460	460	459	459	457	458	457	458	456	460
52	Banco de Desarrollo Agropecuario	594	641	669	688	700	701	705	715	725	742	742	756	698
53	Banco Hipotecario Nacional	310	296	303	306	306	306	307	294	303	303	309	313	305
54	Banco Nacional de Panamá	3,495	3,484	3,496	3,497	3,495	3,504	3,513	3,519	3,524	3,446	3,395	3,422	3,483
55	Caja de Ahorros	1,943	1,976	1,921	1,749	1,878	1,928	1,981	2,007	2,012	2,037	2,032	2,025	1,957
56	Superintendencia del Mercado de Valores	125	122	117	118	119	119	119	118	118	118	118	119	119
57	Instituto de Seguro Agropecuario	261	267	265	267	267	264	264	265	264	261	263	272	265
58	Superintendencia de Seguros	58	60	59	62	62	62	62	62	62	62	65	72	62

1/ Creado mediante Ley 8 de 25 de marzo de 2015; reemplaza a la Autoridad Nacional del Ambiente.

2/ La Sociedad Anónima Aeropuerto Internacional de Tocumen es responsable de la administración de cinco aeropuertos internacionales: Enrique Jiménez (Colón), Enrique Malek (Chiriquí), Scarlett Martínez (Coclé), Panamá Pacífico (Panamá Oeste) y Tocumen (Panamá).

3/ Se crea el Instituto Técnico Superior Especializado - Ley 71 de 8 de noviembre de 2017.

4/ Creado mediante Ley 90 de 15 de agosto de 2019; reemplaza al Instituto Nacional de Cultura.

(R) Cifra Revisada.

Cuadro No.6 Sueldo Bruto Mensual y Acumulado de Funcionarios Permanentes y Eventuales en el Sector Público:
Enero - Diciembre de 2020
(En miles de B/.)

No.	ENTIDAD	ENERO	FEBRERO	MARZO	ABRIL	MAYO	JUNIO	JULIO	AGOSTO	SEPTIEMBRE	OCTUBRE	NOVIEMBRE	DICIEMBRE	Monto Acumulado
	TOTAL SECTOR PÚBLICO	339,163	347,061	358,427	374,251	374,665	376,838	372,573	374,130	378,691	381,139	378,208	383,973	4,439,118
	Gobierno Central	207,923	215,408	219,711	235,267	236,821	240,808	234,022	235,117	237,717	242,601	241,268	242,100	2,788,762
1	Asamblea Nacional	3,690	4,905	6,627	8,615	7,988	9,879	4,274	4,271	4,433	6,620	5,824	5,824	72,950
2	Contraloría General de la República	5,472	5,459	6,373	5,749	5,795	5,812	5,631	5,642	5,684	5,718	5,810	5,838	68,983
3	Ministerio de Presidencia	2,656	3,030	2,920	3,009	3,066	3,082	3,051	3,085	3,127	3,067	3,110	3,839	37,042
	Servicio de Protección Institucional (SPI)	2,604	2,604	2,795	2,662	2,668	2,655	2,658	2,662	2,761	2,742	2,667	2,018	31,496
4	Ministerio de Gobierno	3,343	3,476	3,441	3,435	3,451	3,439	3,434	3,447	3,468	3,446	3,446	3,556	41,382
5	Ministerio de Seguridad Pública	39,383	39,402	39,534	38,567	38,647	39,520	39,756	39,379	39,348	39,564	39,340	39,412	471,852
6	Ministerio de Relaciones Exteriores	878	937	925	920	945	957	951	1,003	985	997	967	995	11,460
7	Ministerio de Educación	78,516	82,346	83,512	98,849	100,629	101,087	101,007	101,502	102,428	103,347	103,398	103,357	1,159,978
8	Ministerio de Cultura 4/	1,035	1,157	1,112	1,104	1,111	1,192	1,165	1,182	1,237	1,235	1,222	1,268	14,020
9	Ministerio de Comercio e Industrias	983	1,003	1,014	1,028	1,032	1,089	1,068	1,045	1,068	1,081	1,064	1,088	12,563
10	Ministerio de Obras Públicas	1,589	1,784	1,834	1,763	1,788	1,768	1,816	1,852	1,895	1,873	1,845	1,814	21,621
11	Ministerio de Desarrollo Agropecuario	3,594	3,804	3,961	3,823	3,819	3,836	3,788	3,884	3,891	3,880	3,877	3,870	46,027
12	Ministerio de Salud	31,826	32,298	32,522	32,685	32,723	33,371	32,378	32,987	33,978	35,399	34,838	35,493	400,498
13	Ministerio de Trabajo y Desarrollo Laboral	988	1,208	1,218	1,159	1,172	1,164	1,171	1,212	1,221	1,228	1,237	1,229	14,207
14	Ministerio de Vivienda y Ordenamiento Territorial	789	815	787	781	781	787	739	762	755	767	758	764	9,285
15	Ministerio de Economía y Finanzas	3,724	4,105	4,046	4,075	4,081	4,081	4,070	4,021	4,085	4,223	4,287	4,288	49,066
16	Ministerio de Desarrollo Social	1,381	1,407	1,388	1,390	1,398	1,381	1,384	1,387	1,413	1,397	1,373	1,410	16,719
17	Ministerio de Ambiente 1/	1,867	1,874	1,900	1,878	1,898	1,892	1,900	1,918	1,900	1,970	1,947	1,952	22,896
18	Órgano Judicial	8,811	8,824	8,832	8,792	8,796	8,799	8,769	8,815	8,807	8,753	8,786	8,836	105,620
19	Procuraduría General de la Nación	8,056	8,078	8,102	8,110	8,118	8,102	8,091	8,132	8,184	8,192	8,235	8,218	97,618
20	Tribunal Electoral	3,566	3,722	3,660	3,665	3,664	3,679	3,670	3,661	3,729	3,721	3,790	3,736	44,263
21	Procuraduría de la Administración	336	333	342	338	338	336	346	346	342	340	334	342	4,073
22	Fiscalía General Electoral	218	218	228	229	227	227	227	237	238	245	251	245	2,790
23	Tribunal de Cuentas	187	183	190	189	189	188	192	192	195	197	193	200	2,295
24	Fiscalía General de Cuentas	150	150	157	154	161	161	162	167	161	169	174	183	1,949
25	Defensoría del Pueblo	210	210	224	223	259	247	247	247	241	259	257	255	2,879
26	Tribunal Administrativo Tributario	108	107	107	113	114	114	114	114	114	113	115	114	1,347
	Asamblea de Representantes	1,953	1,969	1,960	1,962	1,963	1,963	1,963	1,965	2,029	2,058	2,123	1,976	23,884
	Sector Descentralizado	131,240	131,653	138,716	138,984	137,844	136,030	138,551	139,013	140,974	138,538	136,940	141,873	1,650,356
	Instituciones Descentralizadas	107,530	107,781	113,843	114,468	114,184	112,755	114,506	115,525	117,139	114,822	113,007	117,286	1,362,846
1	Autoridad del Tránsito y Transporte Terrestre	867	946	927	960	968	963	957	964	923	941	951	996	11,363
2	Autoridad Nacional de los Servicios Públicos	836	837	850	846	846	836	836	874	854	847	845	846	10,153
3	Caja de Seguro Social	67,693	66,669	71,913	71,651	70,586	68,741	69,210	70,377	72,622	69,630	66,048	70,098	835,238
4	Aut. de Protec. al Consumidor y Defensa de la Comp.	462	462	470	474	473	471	467	478	480	477	476	474	5,664
5	Sistema de Ahorro y Capitalización	36	35	41	40	41	40	43	44	45	46	50	51	512
6	Instituto para la Formación y Aprovechamiento de los Recursos Humanos	402	561	566	555	612	618	603	625	616	625	631	637	7,051
7	Instituto de Investigación Agropecuaria de Panamá	279	279	267	272	265	272	272	273	276	276	276	275	3,282
8	Instituto Panameño de Deportes	501	611	626	610	615	634	619	629	628	643	641	660	7,417
9	Instituto Nacional de Formación Profesional y Capacitación para el Desarrollo Humano	466	523	538	535	534	536	533	533	525	549	556	543	6,371
10	Instituto Técnico Superior Especializado 3/	169	180	188	183	184	185	184	180	179	190	196	196	2,214
11	Instituto Panameño de Habilitación Especial	3,126	3,181	3,163	3,532	3,530	3,542	3,925	3,849	3,937	3,911	3,868	4,062	43,626
12	Autoridad de Innovación Gubernamental	206	219	225	216	224	228	226	231	223	225	228	228	2,679
13	Instituto Panameño Autónomo Cooperativo	438	453	515	519	526	533	528	529	523	525	538	550	6,177
14	Autoridad de Turismo de Panamá	387	427	400	386	414	418	398	425	407	403	391	466	4,922
15	Instituto Conmemorativo Gorgas	524	629	586	576	566 (R)	587	583	590	600	606	600	598	7,045
16	Registro Público de Panamá	630	640	635	642	641	640	651	643	648	645	652	658	7,725
17	Universidad Autónoma de Chiriquí	4,193	4,243	4,457	4,608	4,824	4,884	4,954	4,962	4,976	5,346	5,250	5,838	58,535
18	Universidad de Panamá	15,002	14,949	14,892	15,650	15,543	15,849	15,666	16,289	15,673	16,105	16,259	16,560	188,437
19	Universidad Especializada de Las Américas	1,068	1,143	1,569	1,105	1,735	1,614	1,615	1,290	1,473	1,657	2,424	1,357	18,050
20	Universidad Tecnológica de Panamá	5,065	5,251	5,386	5,493	5,373	5,475	6,468	6,017	5,725	5,371	6,305	6,274	68,203
21	Universidad Marítima Internacional de Panamá	277	373	371	362	366	379	395	394	405	413	408	402	4,545
22	Sistema Estatal de Radio y Televisión	405	408	408	406	405	405	407	404	396	399	413	408	4,864
23	Autoridad Panameña de Seguridad de Alimentos	418	411	411	410	410	411	443	424	424	427	422	431	5,042
24	Dirección General de Contrataciones Públicas	166	164	156	156	156	156	167	168	180	172	184	179	2,004
25	Secretaría Nacional de Ciencia, Tecnología e Innovación	372	365	386	383	379	377	374	373	372	370	373	374	4,498
26	Autoridad de los Recursos Acuáticos	398	404	417	410	416	404	477	453	452	445	451	463	5,190
27	Tribunal de Contrataciones Públicas	90	94	90	90	94	94	91	91	91	97	92	92	1,106
28	Autoridad de la Micro, Pequeña y Mediana Empresa	262	263	260	276	280	284	266	252	302	268	274	300	3,287
29	Zona Franca del Barú	11	11	9	11	8	7	7	8	14	13	14	14	127
30	Secretaría Nacional de Discapacidad	272	278	282	286	286	287	290	292	295	295	285	304	3,452
31	Autoridad Nacional de Aduanas	1,143	1,374	1,395	1,402	1,396	1,393	1,389	1,407	1,430	1,424	1,427	1,448	16,628
32	Instituto Nacional de la Mujer	157	169	195	177	177	177	177	175	175	173	175	182	2,109
33	Secretaría Nal. de Niñez, Adolescencia y Familia	288	289	283	282	292	328	299	299	312	310	303	313	3,598
34	Autoridad Nacional de Administración de Tierras	724	753	740	737	792	757	751	749	711	758	757	768	8,997
35	Autoridad de Pasaporte de Panamá	125	117	158	153	153	153	153	155	155	153	155	154	1,784
36	Autoridad Nacional de Transparencia y Acceso a la Información	72	70	68	74	74	77	82	79	92	87	89	87	951

Cuadro No.6 Sueldo Bruto Mensual y Acumulado de Funcionarios Permanentes y Eventuales en el Sector Público:
Enero - Diciembre de 2020 (Conclusión)
(En miles de B/.)

No.	ENTIDAD	ENERO	FEBRERO	MARZO	ABRIL	MAYO	JUNIO	JULIO	AGOSTO	SEPTIEMBRE	OCTUBRE	NOVIEMBRE	DICIEMBRE	Monto Acumulado
	Empresas Públicas	13,597	13,610	14,650	14,284	13,413	13,021	13,685	13,154	13,423	13,335	13,655	14,281	164,108
37	Autoridad Marítima de Panamá	1,774	1,846	1,817	1,814	1,919	1,898	1,851	1,836	1,921	1,969	1,972	1,993	22,610
38	Bingos Nacionales	19	19	23	25	29	30	30	30	30	30	30	30	325
39	Autoridad Aeronáutica Civil	1,472	1,519	1,510	1,510	1,508	1,499	1,500	1,503	1,498	1,496	1,496	1,489	18,000
40	Aeropuerto Internacional de Tocumen, S.A. 2/	2,023	2,055	2,065	2,041	1,225	1,116	1,683	1,303	1,269	1,309	1,527	1,431	19,047
41	Instituto de Acueductos y Alcantarillados Nacionales	1,569	1,440	1,620	1,775	1,700	1,652	1,659	1,583	1,782	1,619	1,607	1,602	19,608
42	Instituto de Mercado Agropecuario	423	569	992	636	622	623	637	657	674	678	693	802	8,006
43	Empresa de Transmisión Eléctrica, S.A.	991	974	1,046	1,091	1,089	936	981	1,000	998	1,015	1,050	1,089	12,260
44	Lotería Nacional de Beneficencia	1,613	1,567	1,540	1,532	1,532	1,509	1,508	1,507	1,499	1,491	1,479	1,474	18,251
45	Zona Libre de Colón	494	501	488	520	502	504	600	532	532	494	500	509	6,176
46	Empresa de Generación Eléctrica, S.A.	35	34	35	36	36	36	37	39	33	36	31	26	414
47	Agencia del Área Económica Especial Panamá Pacífico	171	179	169	167	167	168	165	165	161	168	164	169	2,013
48	Autoridad de Aseo Urbano y Domiciliario	1,875	1,867	2,300	2,029	2,034	2,035	2,031	1,995	2,015	2,021	2,026	2,034	24,262
49	Empresa Nacional de Autopistas, S.A.	63	60	65	140	82	85	81	80	80	82	82	88	988
50	Empresa Metro de Panamá, S.A.	1,075	980	980	968	968	930	922	924	931	927	997	1,545	12,147
	Intermediarios Financieros	10,113	10,262	10,223	10,232	10,247	10,254	10,360	10,334	10,412	10,381	10,278	10,306	123,402
51	Superintendencia de Bancos	836	836	833	829	837	831	830	827	829	835	835	831	9,989
52	Banco de Desarrollo Agropecuario	748	907	878	862	855	864	918	890	905	935	937	932	10,631
53	Banco Hipotecario Nacional	147	144	146	147	147	145	147	141	157	147	169	152	1,789
54	Banco Nacional de Panamá	5,012	4,971	4,953	4,975	4,988	4,981	5,019	5,007	5,038	4,984	4,806	4,817	59,551
55	Caja de Ahorros	2,771	2,765	2,795	2,776	2,775	2,782	2,800	2,834	2,852	2,858	2,884	2,887	33,779
56	Superintendencia del Mercado de Valores	253	236	225	236	238	234	235	233	234	231	235	237	2,827
57	Instituto de Seguro Agropecuario	247	289	286	289	289	297	288	284	279	272	283	297	3,400
58	Superintendencia de Seguros	99	114	107	118	118	120	123	118	118	119	129	153	1,436

1/ Creado mediante Ley 8 de 25 de marzo de 2015; reemplaza a la Autoridad Nacional del Ambiente.

2/ La Sociedad Anónima Aeropuerto Internacional de Tocumen es responsable de la administración de cinco aeropuertos internacionales:

Enrique Jiménez (Colón), Enrique Malek (Chiriquí), Scarlett Martínez (Coclé), Panamá Pacífico (Panamá Oeste) y Tocumen (Panamá).

3/ Se crea el Instituto Técnico Superior Especializado - Ley 71 de 8 de noviembre de 2017.

4/ Creado mediante Ley 90 de 15 de agosto de 2019; reemplaza al Instituto Nacional de Cultura.

(R.) Cifra Revisada.

**Cuadro No.7 SUELDO BRUTO MENSUAL Y NÚMERO DE FUNCIONARIOS, PERMANENTES Y EVENTUALES,
EN EL SECTOR PÚBLICO DICIEMBRE DE 2021**

No.	ENTIDAD	SUELDO BRUTO (En miles de B/.)			FUNCIONARIOS			SUELDO PROMEDIO (En Balboas)		
		TOTAL	PERMANENTES	EVENTUALES	TOTAL	PERMANENTES	EVENTUALES	TOTAL SUELDO PROMEDIO	PERMANENTES	EVENTUALES
	Total del Sector Público	411,899	371,934	39,965	260,838	226,649	34,189	1,579	1,641	1,169
	Gobierno Central	260,736	235,418	25,318	167,851	145,875	21,976	1,553	1,614	1,152
1	Asamblea Nacional de Diputados	12,867	4,569	8,298	8,556	2,575	5,981	1,504	1,774	1,387
2	Contraloría General de la República	6,042	5,525	517	3,953	3,484	469	1,528	1,586	1,102
3	Ministerio de la Presidencia	2,964	2,964	-	2,244	2,244	-	1,321	1,321	..
	Servicio de Protección Institucional (SPI)	2,663	2,663	-	2,001	2,001	-	1,331	1,331	..
4	Ministerio de Gobierno	3,427	3,278	149	3,546	3,434	112	966	955	1,330
5	Ministerio de Seguridad Pública	40,355	39,689	666	30,551	29,977	574	1,321	1,324	1,160
6	Ministerio de Relaciones Exteriores	1,006	905	101	664	605	59	1,515	1,496	1,712
7	Ministerio de Educación	106,157	98,620	7,537	63,174	55,390	7,784	1,680	1,780	968
8	Ministerio de Cultura	1,232	1,202	30	1,020	980	40	1,208	1,227	750
9	Ministerio de Comercio e Industrias	1,044	837	207	868	685	183	1,203	1,222	1,131
10	Ministerio de Obras Públicas	1,902	1,755	147	2,197	2,003	194	866	876	758
11	Ministerio de Desarrollo Agropecuario	4,178	3,707	471	2,660	2,119	541	1,571	1,749	871
12	Ministerio de Salud	39,543	34,187	5,356	20,408	15,875	4,533	1,938	2,154	1,182
13	Ministerio de Trabajo y Desarrollo Laboral	1,219	885	334	1,094	789	305	1,114	1,122	1,095
14	Ministerio de Vivienda y Ordenamiento Territorial	697	693	4	671	668	3	1,039	1,037	1,333
15	Ministerio de Economía y Finanzas	4,158	3,208	950	2,992	2,259	733	1,390	1,420	1,296
16	Ministerio de Desarrollo Social	1,456	1,456	-	1,535	1,535	-	949	949	..
17	Ministerio del Ambiente	2,722	2,717	5	1,780	1,777	3	1,529	1,529	1,667
18	Órgano Judicial	9,410	9,375	35	5,620	5,599	21	1,674	1,674	1,667
19	Procuraduría General de la Nación	10,386	10,386	-	6,546	6,546	-	1,587	1,587	..
20	Tribunal Electoral	3,829	3,383	446	3,460	3,069	391	1,107	1,102	1,141
21	Procuraduría de la Administración	375	375	-	222	222	-	1,689	1,689	..
22	Fiscalía General Electoral	307	295	12	210	199	11	1,462	1,482	1,091
23	Tribunal de Cuentas	202	197	5	117	115	2	1,726	1,713	2,500
24	Fiscalía de Cuentas	213	207	6	129	123	6	1,651	1,683	1,000
25	Defensoría del Pueblo	294	264	30	223	198	25	1,318	1,333	1,200
26	Tribunal Administrativo Tributario	120	120	-	70	70	-	1,714	1,714	..
27	Tribunal Administrativo de la Función Pública ^{8/}	-	-	-	-	-	-
	Representantes de Corregimientos	1,968	1,956	12	1,340	1,334	6	1,469	1,466	2,000
	Sector Descentralizado	151,163	136,516	14,647	92,987	80,774	12,213	1,626	1,690	1,199
	Instituciones Descentralizadas	120,828	107,780	13,048	66,625	56,015	10,610	1,814	1,924	1,230
1	Autoridad del Tránsito y Transporte Terrestre	981	838	143	1,077	879	198	911	953	722
2	Autoridad Nacional de los Servicios Públicos	879	867	12	536	529	7	1,640	1,639	1,714
3	Caja de Seguro Social	68,539	65,897	2,642	32,529	30,613	1,916	2,107	2,153	1,379
4	Autoridad de Protección al Consumidor y Defensa de la Competencia	463	438	25	462	444	18	1,002	986	1,389
5	Sistema de Ahorro y Capitalización	55	51	4	32	28	4	1,719	1,821	1,000
6	Instituto para la Formación y Aprovechamiento de los Recursos Humanos	628	421	207	703	448	255	893	940	812
7	Instituto de Innovación Agropecuaria de Panamá	382	375	7	504	490	14	758	765	500
8	Instituto Panameño de Deportes	684	574	110	764	638	126	895	900	873
9	Instituto Nacional de Formación Profesional y Capacitación para el Desarrollo Humano	555	457	98	585	463	122	949	987	803
10	Instituto Técnico Superior Especializado	252	234	18	134	122	12	1,881	1,918	1,500
11	Instituto Panameño de Habilitación Especial	4,348	3,888	460	2,218	2,040	178	1,960	1,906	2,584
12	Autoridad Nacional para la Innovación Gubernamental	264	241	23	128	119	9	2,063	2,025	2,556
13	Instituto Panameño Autónomo Cooperativo	594	494	100	476	388	88	1,248	1,273	1,136
14	Autoridad de Turismo de Panamá	424	389	35	331	305	26	1,281	1,275	1,346
15	Instituto Commemorativo Gorgas de Estudios de la Salud	618	564	54	359	295	64	1,721	1,912	844
16	Registro Público de Panamá	629	627	2	648	645	3	971	972	667
17	Universidad Autónoma de Chiriquí	5,289	4,620	669	2,294	1,674	620	2,306	2,760	1,079
18	Universidad de Panamá	17,293	12,384	4,909	9,956	5,596	4,360	1,737	2,213	1,126
19	Universidad Especializada de Las Américas	2,710	916	1,794	1,654	614	1,040	1,638	1,492	1,725
20	Universidad Tecnológica de Panamá	6,432	5,423	1,009	3,803	2,877	926	1,691	1,885	1,090
21	Universidad Marítima Internacional de Panamá	392	313	79	255	187	68	1,537	1,674	1,162
22	Sistema Estatal de Radio y Televisión	418	392	26	350	330	20	1,194	1,188	1,300
23	Agencia Panameña de Alimentos ^{9/}	463	463	-	299	299	-	1,548	1,548	..
24	Dirección General de Contrataciones Públicas	207	207	-	121	121	-	1,711	1,711	..
25	Secretaría Nacional de Ciencia, Tecnología e Innovación	358	358	-	180	180	-	1,989	1,989	..
26	Autoridad de los Recursos Acuáticos de Panamá	475	460	15	399	383	16	1,190	1,201	938
27	Tribunal Administrativo de Contrataciones Públicas	90	90	-	46	46	-	1,957	1,957	..
28	Autoridad de la Micro, Pequeña y Mediana Empresa	267	267	-	211	211	-	1,265	1,265	..
29	Zona Franca del Barú	14	12	2	14	11	3	1,000	1,091	667
30	Secretaría Nacional de Discapacidad	299	294	5	230	226	4	1,300	1,301	1,250
31	Autoridad Nacional de Aduanas	1,453	1,184	269	1,639	1,328	311	887	892	865
32	Instituto Nacional de la Mujer	174	153	21	145	121	24	1,200	1,264	875
33	Secretaría Nacional de Niñez, Adolescencia y Familia	419	367	52	233	214	19	1,798	1,715	2,737
34	Autoridad Nacional de Administración de Tierras	761	761	-	709	709	-	1,073	1,073	..
35	Autoridad de Pasaportes de Panamá	164	121	43	156	119	37	1,051	1,017	1,162
36	Autoridad Nacional de Transparencia y Acceso a la Información	119	119	-	69	69	-	1,725	1,725	..
37	Superintendencia de Sujetos no Financieros ^{4/}	144	140	4	66	65	1	2,182	2,154	4,000
38	Autoridad Nacional de Descentralización ^{5/}	330	263	67	271	234	37	1,218	1,124	1,811
39	Benemérito Cuerpo de Bomberos de Panamá	2,262	2,118	144	2,039	1,955	84	1,109	1,083	1,714
40	Centro Nacional de Estudios en Técnicas de Imágenes Moleculares (CENETIM) ^{8/}	-	-	-	-	-	-	..	-	..

**Cuadro No.7 SUELDO BRUTO MENSUAL Y NÚMERO DE FUNCIONARIOS, PERMANENTES Y EVENTUALES,
EN EL SECTOR PÚBLICO: DICIEMBRE DE 2021 (Conclusión)**

No.	ENTIDAD	SUELDO BRUTO (En miles de B/.)			FUNCIONARIOS			SUELDO PROMEDIO (En Balboas)		
		TOTAL	PERMANENTES	EVENTUALES	TOTAL	PERMANENTES	EVENTUALES	TOTAL SUELDO PROMEDIO	PERMANENTES	EVENTUALES
	Empresas Públicas	19,443	18,180	1,263	18,569	17,347	1,222	1,047	1,048	1,034
41	Autoridad Marítima de Panamá	2,353	1,929	424	1,604	1,524	80	1,467	1,266	5,300
42	Bingos Nacionales	28	28	-	31	31	-	903	903	..
43	Autoridad Aeronáutica Civil	1,493	1,479	14	941	931	10	1,587	1,589	1,400
44	Aeropuerto Internacional de Tocumen, S.A. ^{3/}	2,118	2,118	-	1,325	1,325	-	1,598	1,598	..
45	Instituto de Acueductos y Alcantarillados Nacionales	1,721	1,564	157	3,192	2,862	330	539	546	476
46	Instituto de Mercadeo Agropecuario	751	338	413	806	303	503	932	1,116	821
47	Empresa de Transmisión Eléctrica, S.A.	1,101	1,101	-	537	537	-	2,050	2,050	..
48	Lotería Nacional de Beneficencia	1,465	1,454	11	1,690	1,680	10	867	865	1,100
49	Zona Libre de Colón	576	499	77	628	568	60	917	879	1,283
50	Empresa de Generación Eléctrica, S. A.	38	38	-	17	17	-	2,235	2,235	..
51	Agencia del Área Panamá Pacífico	165	165	-	99	99	-	1,667	1,667	..
52	Autoridad de Aseo Urbano y Domiciliario	2,257	2,098	159	2,627	2,407	220	859	872	723
53	Empresa Nacional de Autopistas, S.A.	99	99	-	33	33	-	3,000	3,000	..
54	Empresa Metro de Panamá, S.A.	1,081	1,073	8	657	648	9	1,645	1,656	889
55	Empresa Mercados Nacionales de la Cadena de Frío, S.A. ^{6/}	273	273	-	269	269	-	1,015	1,015	..
56	Transporte Masivo de Pasajeros, S.A. (MIBUS) ^{7/}	3,924	3,924	-	4,113	4,113	-	954	954	..
	Intermediarios Financieros	10,892	10,556	336	7,793	7,412	381	1,398	1,424	882
57	Superintendencia de Bancos	822	822	-	450	450	-	1,827	1,827	..
58	Banco de Desarrollo Agropecuario	998	877	121	776	643	133	1,286	1,364	910
59	Banco Hipotecario Nacional	161	147	14	309	285	24	521	516	583
60	Banco Nacional de Panamá	5,083	5,062	21	3,598	3,582	16	1,413	1,413	1,313
61	Caja de Ahorros	3,113	3,015	98	2,200	2,087	113	1,415	1,445	867
62	Superintendencia del Mercado de Valores	229	229	-	114	114	-	2,009	2,009	..
63	Instituto de Seguro Agropecuario	318	236	82	266	171	95	1,195	1,380	863
64	Superintendencia de Seguros y Reaseguros	168	168	-	80	80	-	2,100	2,100	..

1/ No se incluye pago correspondiente a vigencias expiradas.

2/ Incluye empleados transitorios y contingentes.

3/ La Sociedad Anónima Aeropuerto Internacional de Tocumen es responsable de la administración de cinco aeropuertos internacionales: Enrique Jimenez (Colón), Enrique Malek (Chiriquí), Scarlett Martínez (Coclé), Panamá Pacífico (Panamá Oeste) y Tocumen (Panamá).

4/ Creado mediante Ley 124 de 7 de enero de 2020.

5/ Creada mediante Ley 37 del 29 de junio de 2009, en su título II, capítulo I, Art. 19.

6/ Creado mediante Ley 90 del 7 de noviembre de 2013.

7/ Contrato No.67-2015

8/ No están operando.

9/ Creada la Agencia Panameña de Alimentos mediante Ley 206 del 30 de marzo de 2021, la cual entró en vigencia el 1 de octubre de 2021; reemplaza a la Autoridad Panameña de Seguridad de Alimentos.

a/ Incluye pago por B/.2,234.39 a 105 observadores meteorológicos.

(-) Cantidad nula o cero.

(..) Dato no aplicable

**Cuadro No.8 DIFERENCIAS EN EL SUELDO BRUTO MENSUAL Y NÚMERO DE FUNCIONARIOS,
PERMANENTES Y EVENTUALES, EN EL SECTOR PÚBLICO:
DICIEMBRE - NOVIEMBRE DE 2021**

No.	ENTIDAD	PERMANENTES Y EVENTUALES						DIFERENCIAS			
		SUELDO BRUTO (En miles de B./.)			TOTAL FUNCIONARIOS			PERMANENTES		EVENTUALES	
		DICIEMBRE	NOVIEMBRE	VARIACIÓN ABSOLUTA	DICIEMBRE	NOVIEMBRE	VARIACIÓN ABSOLUTA	SUELDO BRUTO (En miles de B./.)	FUNCIO- NARIOS	SUELDO BRUTO (En miles de B./.)	FUNCIO- NARIOS
	Total del Sector Público	411,899	406,723	5,176	260,838	258,413	2,425	1,781	875	3,395	1,550
	Gobierno Central	260,736	258,394	2,342	167,851	166,471	1,380	1,247	814	1,095	566
1	Asamblea Nacional de Diputados	12,867	11,813	1,054	8,556	8,153	403	18	16	1,036	387
2	Contraloría General de la República	6,042	5,838	204	3,953	3,925	28	194	56	10	-28
3	Ministerio de la Presidencia	2,964	2,927	37	2,244	2,232	12	37	12	-	-
	Servicio de Protección Institucional (SPI)	2,663	2,707	-44	2,001	2,008	-7	-44	-7	-	-
4	Ministerio de Gobierno	3,427	3,392	35	3,546	3,523	23	35	23	-	-
5	Ministerio de Seguridad Pública	40,355	40,337	18	30,551	30,282	269	6	264	12	5
6	Ministerio de Relaciones Exteriores	1,006	991	15	664	659	5	11	3	4	2
7	Ministerio de Educación	106,157	106,107	50	63,174	63,008	166	121	96	-71	70
8	Ministerio de Cultura	1,232	1,204	28	1,020	1,010	10	29	11	-1	-1
9	Ministerio de Comercio e Industrias	1,044	1,028	16	868	862	6	-	-1	16	7
10	Ministerio de Obras Públicas	1,902	1,860	42	2,197	2,175	22	45	22	-3	-
11	Ministerio de Desarrollo Agropecuario	4,178	4,448	-270	2,660	2,626	34	-268	8	-2	26
12	Ministerio de Salud	39,543	38,624	919	20,408	20,100	308	687	160	232	148
13	Ministerio de Trabajo y Desarrollo Laboral	1,219	1,322	-103	1,094	1,092	2	14	2	-117	-
14	Ministerio de Vivienda y Ordenamiento Territorial	697	710	-13	671	674	-3	-13	-3	-	-
15	Ministerio de Economía y Finanzas	4,158	4,116	42	2,992	2,997	-5	51	1	-9	-6
16	Ministerio de Desarrollo Social	1,456	1,408	48	1,535	1,497	38	48	38	-	-
17	Ministerio de Ambiente	2,722	2,546	176	1,780	1,768	12	175	11	1	1
18	Órgano Judicial	9,410	9,332	78	5,620	5,547	73	77	72	1	1
19	Procuraduría General de la Nación	10,386	10,401	-15	6,546	6,554	-8	-15	-8	-	-
20	Tribunal Electoral	3,829	3,766	63	3,460	3,472	-12	-9	-7	72	-5
21	Procuraduría de la Administración	375	376	-1	222	222	-	-1	-	-	-
22	Fiscalía General Electoral	307	307	0	210	208	2	-4	-2	4	4
23	Tribunal de Cuentas	202	202	0	117	117	-	-	-	-	-
24	Fiscalía General de Cuentas	213	211	2	129	128	1	1	-	1	1
25	Defensoría del Pueblo	294	291	3	223	224	-1	4	-	-1	-1
26	Tribunal Administrativo Tributario	120	112	8	70	68	2	8	2	-	-
27	Tribunal Administrativo de la Función Pública ^{7/}	-	-	-	-	-	-	-	-	-	-
	Representantes de Corregimientos	1,968	2,018	-50	1,340	1,340	-	40	45	-90	-45
	Sector Descentralizado	151,163	148,329	2,834	92,987	91,942	1,045	534	61	2,300	984
	Instituciones Descentralizadas	120,828	118,357	2,471	66,625	65,652	973	412	83	2,059	890
1	Autoridad del Tránsito y Transporte Terrestre	981	989	-8	1,077	1,081	-4	-8	-4	-	-
2	Autoridad Nacional de los Servicios Públicos	879	864	15	536	528	8	10	5	5	3
3	Caja de Seguro Social	68,539	68,416	123	32,529	32,326	203	3	10	120	193
4	Autoridad de Protección al Consumidor y Defensa de la Competencia	463	465	-2	462	463	-1	-2	-1	-	-
5	Sistema de Ahorro y Capitalización	55	55	-	32	31	1	1	1	-1	-
6	Instituto para la Formación y Aprovechamiento de los Recursos Humanos	628	624	4	703	701	2	1	-	3	2
7	Instituto de Innovación Agropecuaria de Panamá	382	385	-3	504	507	-3	-3	-3	-	-
8	Instituto Panameño de Deportes	684	684	-	764	762	2	-1	1	1	1
9	Instituto Nacional de Formación Profesional y Capacitación para el Desarrollo Humano	555	544	11	585	583	2	12	5	-1	-3
10	Instituto Técnico Superior Especializado	252	233	19	134	127	7	17	6	2	1
11	Instituto Panameño de Rehabilitación Especial	4,348	4,080	268	2,218	2,218	-	70	-3	198	3
12	Autoridad Nacional para la Innovación Gubernamental	264	244	20	128	123	5	5	1	15	4
13	Instituto Panameño Autónomo Cooperativo	594	582	12	476	476	-	10	-	2	-
14	Autoridad de Turismo de Panamá	424	396	28	331	330	1	28	1	-	-
15	Instituto Conmemorativo Gorgas de Estudios de la Salud	618	615	3	359	358	1	4	1	-1	-
16	Registro Público de Panamá	629	618	11	648	632	16	11	16	-	-
17	Universidad Autónoma de Chiriquí	5,289	5,066	223	2,294	2,280	14	73	4	150	10
18	Universidad de Panamá	17,293	17,001	292	9,956	9,872	84	5	17	287	67
19	Universidad Especializada de Las Américas	2,710	1,624	1,086	1,654	1,145	509	-3	-2	1,089	511
20	Universidad Tecnológica de Panamá	6,432	6,187	245	3,803	3,733	70	99	-5	146	75
21	Universidad Marítima Internacional de Panamá	392	403	-11	255	260	-5	-6	-4	-5	-1
22	Sistema Estatal de Radio y Televisión	418	416	2	350	349	1	2	1	-	-
23	Autoridad Panameña de Seguridad de los Alimentos	463	442	21	299	291	8	21	8	-	-
24	Dirección General de Contrataciones Públicas	207	202	5	121	118	3	5	3	-	-
25	Secretaría Nacional de Ciencia, Tecnología e Innovación	358	358	0	180	182	-2	-	-2	-	-
26	Autoridad de los Recursos Acuáticos de Panamá	475	476	-1	399	399	-	-1	-	-	-
27	Tribunal Administrativo de Contrataciones Públicas	90	86	4	46	44	2	4	2	-	-
28	Autoridad de la Micro, Pequeña y Mediana Empresa	267	268	-1	211	212	-1	-1	-1	-	-
29	Zona Franca del Barú	14	14	-	14	15	-1	-	-1	-	-
30	Secretaría Nacional de Discapacidad	299	285	14	230	226	4	14	4	-	-
31	Autoridad Nacional de Aduanas	1,453	1,437	16	1,639	1,624	15	13	11	3	4
32	Instituto Nacional de la Mujer	174	187	-13	145	147	-2	-12	-2	-1	-
33	Secretaría Nacional de Niñez, Adolescencia y Familia	419	341	78	233	226	7	40	-2	38	9
34	Autoridad Nacional de Administración de Tierras	761	759	2	709	710	-1	2	-1	-	-
35	Autoridad de Pasaportes de Panamá	164	163	1	156	155	1	1	1	-	-
36	Autoridad Nacional de Transparencia y Acceso a la Información	119	106	13	69	64	5	13	5	-	-
37	Superintendencia de Sujetos no Financieros ^{3/}	144	140	4	66	65	1	4	1	-	-
38	Autoridad Nacional de Descentralización ^{4/}	330	330	-	271	268	3	-2	1	2	2
39	Benemérito Cuerpo de Bomberos de Panamá	2,262	2,272	-10	2,039	2,021	18	-17	9	7	9

**Cuadro No.8 DIFERENCIAS EN EL SUELDO BRUTO MENSUAL Y NÚMERO DE FUNCIONARIOS,
PERMANENTES Y EVENTUALES, EN EL SECTOR PÚBLICO:
DICIEMBRE - NOVIEMBRE DE 2021 (Conclusión)**

No.	ENTIDAD	PERMANENTES Y EVENTUALES						DIFERENCIAS			
		SUELDO BRUTO (En miles de B/.)			TOTAL FUNCIONARIOS			PERMANENTES		EVENTUALES	
		DICIEMBRE	NOVIEMBRE	VARIACIÓN ABSOLUTA	DICIEMBRE	NOVIEMBRE	VARIACIÓN ABSOLUTA	SUELDO BRUTO (En miles de B/.)	FUNCIO- NARIOS	SUELDO BRUTO (En miles de B/.)	FUNCIO- NARIOS
	Empresas Públicas	19,443	19,200	243	18,569	18,520	49	12	-37	231	86
41	Autoridad Marítima de Panamá	2,353	1,902	451	1,604	1,513	91	38	17	413	74
42	Bingos Nacionales	28	28	-	31	31	-	-	-	-	-
43	Autoridad Aeronáutica Civil	1,493	1,495	-2	941	941	-	-2	-	-	-
44	Aeropuerto Internacional de Tocumen, S.A. ^{2/}	2,118	2,069	49	1,325	1,327	-2	49	-2	-	-
45	Instituto de Acueductos y Alcantarillados Nacionales	1,721	1,700	21	3,192	3,213	-21	19	-25	2	4
46	Instituto de Mercadeo Agropecuario	751	937	-186	806	805	1	4	1	-190	-
47	Empresa de Transmisión Eléctrica, S.A.	1,101	1,137	-36	537	546	-9	-36	-9	-	-
48	Lotería Nacional de Beneficencia	1,465	1,457	8	1,690	1,688	2	4	1	4	1
49	Zona Libre de Colón	576	579	-3	628	642	-14	-3	-14	-	-
50	Empresa de Generación Eléctrica, S. A.	38	39	-1	17	17	-	-1	-	-	-
51	Agencia del Área Panamá Pacífico	165	165	-	99	102	-3	-	-3	-	-
52	Autoridad de Aseo Urbano y Domiciliario	2,257	2,253	4	2,627	2,630	-3	3	-9	1	6
53	Empresa Nacional de Autopistas, S.A.	99	98	1	33	34	-1	1	-1	-	-
54	Empresa Metro de Panamá, S.A.	1,081	1,126	-45	657	661	-4	-46	-5	1	1
55	Empresa Mercados Nacionales de la Cadena de Frío, S.A. ^{5/}	273	289	-16	269	235	34	-16	34	-	-
56	Transporte Masivo de Pasaieros. S.A. (MIBUS) ^{6/}	3,924	3,926	-2	4,113	4,135	-22	-2	-22	-	-
	Intermediarios Financieros	10,892	10,772	120	7,793	7,770	23	110	15	10	8
57	Superintendencia de Bancos	822	820	2	450	449	1	2	1	-	-
58	Banco de Desarrollo Agropecuario	998	957	41	776	773	3	40	3	1	-
59	Banco Hipotecario Nacional	161	164	-3	309	312	-3	-3	-3	-	-
60	Banco Nacional de Panamá	5,083	5,089	-6	3,598	3,595	3	-5	3	-1	-
61	Caja de Ahorros	3,113	3,028	85	2,200	2,181	19	76	12	9	7
62	Superintendencia del Mercado de Valores	229	233	-4	114	115	-1	-4	-1	-	-
63	Instituto de Seguro Agropecuario	318	313	5	266	264	2	4	1	1	1
64	Superintendencia de Seguros y Reaseguros	168	168	-	80	81	-1	-	-1	-	-

1/ Incluye funcionarios transitorios y contingentes.

2/ La Sociedad Anónima Aeropuerto Internacional de Tocumen es responsable de la administración de cinco aeropuertos internacionales: Enrique Jiménez (Colón), Enrique Malek (Chiriquí),

Scarlett Martínez (Coclé), Panamá Pacífico (Panamá Oeste) y Tocumen (Panamá).

3/ Creado mediante Ley 124 de 7 de enero de 2020.

4/ Creado mediante Ley 37 del 29 de junio de 2009, en su título II, capítulo I, Art.19.

5/ Creado mediante Ley 90 del 7 de noviembre de 2013.

6/ Contrato No.67-2015.

7/ No están operando.

(-) Cantidad nula o cero.

(..) Dato no aplicable.

**Cuadro No.9 DIFERENCIAS EN EL SUELDO BRUTO MENSUAL Y NÚMERO DE FUNCIONARIOS,
PERMANENTES Y EVENTUALES, EN EL SECTOR PÚBLICO:
DICIEMBRE 2021-2020**

No.	ENTIDAD	PERMANENTES Y EVENTUALES						DIFERENCIAS			
		SUELDO BRUTO (En miles de B./.)			TOTAL FUNCIONARIOS			PERMANENTES		EVENTUALES	
		DICIEMBRE 2021	DICIEMBRE 2020	VARIACIÓN ABSOLUTA	DICIEMBRE 2021	DICIEMBRE 2020	VARIACIÓN ABSOLUTA	SUELDO BRUTO (En miles de B./.)	FUNCIO- NARIOS	SUELDO BRUTO (En miles de B./.)	FUNCIONARIOS
	Total del Sector Público	411,899	383,973	27,926	260,838	242,240	18,598	15,537	8,953	12,389	9,645
	Gobierno Central	260,736	242,100	18,636	167,851	158,123	9,728	7,906	1,398	10,730	8,330
1	Asamblea Nacional de Diputados	12,867	5,824	7,043	8,556	3,876	4,680	504	102	6,539	4,578
2	Contraloría General de la República	6,042	5,838	204	3,953	3,876	77	-89	-152	293	229
3	Ministerio de la Presidencia	2,964	3,839	-875	2,244	1,856	388	-875	388	-	-
	Servicio de Protección Institucional (SPI)	2,663	2,018	645	2,001	2,649	-648	645	-648	-	-
4	Ministerio de Gobierno	3,427	3,556	-129	3,546	3,672	-126	-95	-105	-34	-21
5	Ministerio de Seguridad Pública	40,355	39,412	943	30,551	30,393	158	1,008	218	-65	-60
6	Ministerio de Relaciones Exteriores	1,006	995	11	664	660	4	-7	3	18	1
7	Ministerio de Educación	106,157	103,357	2,800	63,174	60,852	2,322	691	461	2,109	1,861
8	Ministerio de Cultura	1,232	1,268	-36	1,020	1,028	-8	-45	-18	9	10
9	Ministerio de Comercio e Industrias	1,044	1,088	-44	868	908	-40	-34	-27	-10	-13
10	Ministerio de Obras Públicas	1,902	1,814	88	2,197	2,163	34	77	13	11	21
11	Ministerio de Desarrollo Agropecuario	4,178	3,870	308	2,660	2,589	71	240	22	68	49
12	Ministerio de Salud	39,543	35,493	4,050	20,408	18,476	1,932	2,254	153	1,796	1,779
13	Ministerio de Trabajo y Desarrollo Laboral	1,219	1,229	-10	1,094	1,125	-31	11	-14	-21	-17
14	Ministerio de Vivienda y Ordenamiento Territorial	697	764	-67	671	773	-102	-63	-99	-4	-3
15	Ministerio de Economía y Finanzas	4,158	4,268	-110	2,992	3,168	-176	-11	-72	-99	-104
16	Ministerio de Desarrollo Social	1,456	1,410	46	1,535	1,487	48	46	48	-	-
17	Ministerio de Ambiente	2,722	1,952	770	1,780	1,437	343	771	342	-1	1
18	Órgano Judicial	9,410	8,836	574	5,620	5,542	78	562	68	12	10
19	Procuraduría General de la Nación	10,386	8,218	2,168	6,546	5,869	677	2,168	677	-	-
20	Tribunal Electoral	3,829	3,736	93	3,460	3,495	-35	-5	-31	98	-4
21	Procuraduría de la Administración	375	342	33	222	217	5	33	5	-	-
22	Fiscalía General Electoral	307	245	62	210	176	34	71	46	-9	-12
23	Tribunal de Cuentas	202	200	2	117	114	3	-	2	2	1
24	Fiscalía General de Cuentas	213	183	30	129	111	18	42	19	-12	-1
25	Defensoría del Pueblo	294	255	39	223	198	25	11	1	28	24
26	Tribunal Administrativo Tributario	120	114	6	70	71	-1	6	-1	-	-
27	Tribunal Administrativo de la Función Pública ^{7/}	-	-	-	-	-	-	-	-	-	-
	Representantes de Corregimientos	1,968	1,976	-8	1,340	1,342	-2	-10	-3	2	1
	Sector Descentralizado	151,163	141,873	9,290	92,987	84,117	8,870	7,631	7,555	1,659	1,315
	Instituciones Descentralizadas	120,828	117,286	3,542	66,625	62,934	3,691	2,092	2,358	1,450	1,333
1	Autoridad del Tránsito y Transporte Terrestre	981	996	-15	1,077	1,153	-76	-4	-55	-11	-21
2	Autoridad Nacional de los Servicios Públicos	879	846	33	536	520	16	21	9	12	7
3	Caja de Seguro Social	68,539	70,098	-1,559	32,529	32,373	156	-1,973	-142	414	298
4	Autoridad de Protección al Consumidor y Defensa de la Competencia	463	474	-11	462	482	-20	-13	-25	2	5
5	Sistema de Ahorro y Capitalización	55	51	4	32	31	1	8	2	-4	-1
6	Instituto para la Formación y Aprovechamiento de los Recursos Humanos	628	637	-9	703	716	-13	1	-5	-10	-8
7	Instituto de Innovación Agropecuaria de Panamá	382	275	107	504	506	-2	106	-3	1	1
8	Instituto Panameño de Deportes	684	660	24	764	738	26	198	210	-174	-184
9	Instituto Nacional de Formación Profesional y Capacitación para el Desarrollo	555	543	12	585	576	9	18	6	-6	3
10	Instituto Técnico Superior Especializado	252	196	56	134	112	22	38	10	18	12
11	Instituto Panameño de Habilitación Especial	4,348	4,062	286	2,218	2,091	127	169	75	117	52
12	Autoridad Nacional para la Innovación Gubernamental	264	228	36	128	112	16	13	7	23	9
13	Instituto Panameño Autónomo Cooperativo	594	550	44	476	465	11	34	4	10	7
14	Autoridad de Turismo de Panamá	424	466	-42	331	338	-7	-55	-10	13	3
15	Instituto Conmemorativo Gorgas de Estudios de la Salud	618	598	20	359	354	5	20	6	-	-1
16	Registro Público de Panamá	629	658	-29	648	700	-52	-22	-49	-7	-3
17	Universidad Autónoma de Chiriquí	5,289	5,838	-549	2,294	2,061	233	161	-10	-710	243
18	Universidad de Panamá	17,293	16,560	733	9,956	9,787	169	396	39	337	130
19	Universidad Especializada de Las Américas	2,710	1,357	1,353	1,654	990	664	62	69	1,291	595
20	Universidad Tecnológica de Panamá	6,432	6,274	158	3,803	3,763	40	256	-16	-98	56
21	Universidad Marítima Internacional de Panamá	392	402	-10	255	262	-7	-10	-8	-	1
22	Sistema Estatal de Radio y Televisión	418	408	10	350	348	2	10	2	-	-
23	Autoridad Panameña de Seguridad de los Alimentos	463	431	32	299	296	3	32	3	-	-
24	Dirección General de Contrataciones Públicas	207	179	28	121	111	10	28	10	-	-
25	Secretaría Nacional de Ciencia, Tecnología e Innovación	358	374	-16	180	190	-10	-16	-10	-	-
26	Autoridad de los Recursos Acúuticos de Panamá	475	463	12	399	388	11	17	16	-5	-5
27	Tribunal Administrativo de Contrataciones Públicas	90	92	-2	46	49	-3	-2	-3	-	-
28	Autoridad de la Micro, Pequeña y Mediana Empresa	267	300	-33	211	221	-10	1	3	-34	-13
29	Zona Franca del Barú	14	14	-	14	18	-4	-	-3	-	-1
30	Secretaría Nacional de Discapacidad	299	304	-5	230	231	-1	-5	-1	-	-
31	Autoridad Nacional de Aduanas	1,453	1,448	5	1,639	1,643	-4	5	-4	-	-
32	Instituto Nacional de la Mujer	174	182	-8	145	157	-12	-11	-21	3	9
33	Secretaría Nacional de Niñez, Adolescencia y Familia	419	313	106	233	230	3	55	-15	51	18
34	Autoridad Nacional de Administración de Tierras	761	768	-7	709	719	-10	-7	-10	-	-
35	Autoridad de Pasaportes de Panamá	164	154	10	156	149	7	8	8	2	-1
36	Autoridad Nacional de Transparencia y Acceso a la Información	119	87	32	69	54	15	32	15	-	-
37	Superintendencia de Sujetos no Financieros ^{3/}	144	-	144	66	-	66	140	65	4	1
38	Autoridad Nacional de Descentralización ^{4/}	330	-	330	271	-	271	263	234	67	37
39	Benemérito Cuerpo de Bomberos de Panamá	2,262	-	2,262	2,039	-	2,039	2,118	1,955	144	84
40	Centro Nacional de Estudios en Técnicas de Imágenes Moleculares (CENETIM) ^{7/}	-	-	-	-	-	-	-	-	-	-

**Cuadro No.9 DIFERENCIAS EN EL SUELDO BRUTO MENSUAL Y NÚMERO DE FUNCIONARIOS,
PERMANENTES Y EVENTUALES, EN EL SECTOR PÚBLICO:
DICIEMBRE 2021-2020 (Conclusión)**

No.	ENTIDAD	PERMANENTES Y EVENTUALES						DIFERENCIAS			
		SUELDO BRUTO (En miles de B/.)			TOTAL FUNCIONARIOS			PERMANENTES		EVENTUALES	
		DICIEMBRE 2021	DICIEMBRE 2020	VARIACIÓN ABSOLUTA	DICIEMBRE 2021	DICIEMBRE 2020	VARIACIÓN ABSOLUTA	SUELDO BRUTO (En miles de B/.)	FUNCIO- NARIOS	SUELDO BRUTO (En miles de B/.)	FUNCIO-NARIOS
	Empresas Públicas	19,443	14,281	5,162	18,569	13,748	4,821	4,942	4,853	220	-32
41	Autoridad Marítima de Panamá	2,353	1,993	360	1,604	1,600	4	52	3	308	1
42	Bingos Nacionales	28	30	-2	31	35	-4	-2	-4	-	-
43	Autoridad Aeronáutica Civil	1,493	1,489	4	941	939	2	7	2	-3	-
44	Aeropuerto Internacional de Tocumen, S.A. ^{2/}	2,118	1,431	687	1,325	994	331	687	331	-	-
45	Instituto de Acueductos y Alcantarillados Nacionales	1,721	1,602	119	3,192	3,050	142	118	135	1	7
46	Instituto de Mercadeo Agropecuario	751	802	-51	806	774	32	65	71	-116	-39
47	Empresa de Transmisión Eléctrica, S.A.	1,101	1,089	12	537	547	-10	12	-10	-	-
48	Lotería Nacional de Beneficencia	1,465	1,474	-9	1,690	1,731	-41	-17	-47	8	6
49	Zona Libre de Colón	576	509	67	628	578	50	56	40	11	10
50	Empresa de Generación Eléctrica, S. A.	38	26	12	17	12	5	12	5	-	-
51	Agencia del Área Panamá Pacífico	165	169	-4	99	102	-3	-4	-3	-	-
52	Autoridad de Aseo Urbano y Domiciliario	2,257	2,034	223	2,627	2,684	-57	218	-34	5	-23
53	Empresa Nacional de Autopistas, S.A.	99	88	11	33	31	2	11	2	-	-
54	Empresa Metro de Panamá, S.A.	1,081	1,545	-464	657	671	-14	-470	-20	6	6
55	Empresa Mercados Nacionales de la Cadena de Frío, S.A. ^{5/}	273	-	273	269	-	269	273	269	-	-
56	Transporte Masivo de Pasajeros, S.A. (MIBUS) ^{6/}	3,924	-	3,924	4,113	-	4,113	3,924	4,113	-	-
	Intermediarios Financieros	10,892	10,306	586	7,793	7,435	358	597	344	-11	14
57	Superintendencia de Bancos	822	831	-9	450	456	-6	-9	-6	-	-
58	Banco de Desarrollo Agropecuario	998	932	66	776	756	20	58	13	8	7
59	Banco Hipotecario Nacional	161	152	9	309	313	-4	4	-14	5	10
60	Banco Nacional de Panamá	5,083	4,817	266	3,598	3,422	176	341	242	-75	-66
61	Caja de Ahorros	3,113	2,887	226	2,200	2,025	175	167	107	59	68
62	Superintendencia del Mercado de Valores	229	237	-8	114	119	-5	-8	-5	-	-
63	Instituto de Seguro Agropecuario	318	297	21	266	272	-6	29	-1	-8	-5
64	Superintendencia de Seguros y Reaseguros	168	153	15	80	72	8	15	8	-	-

1/ Incluye funcionarios transitorios y contingentes.

2/ La Sociedad Anónima Aeropuerto Internacional de Tocumen es responsable de la administración de cinco aeropuertos internacionales: Enrique Jiménez (Colón), Enrique Malek (Chiriquí),

Scarlett Martínez (Coclé), Panamá Pacífico (Panamá Oeste) y Tocumen (Panamá).

3/ Creado mediante Ley 124 de 7 de enero de 2020.

4/ Creado mediante Ley 37 del 29 de junio de 2009, en su título II, capítulo I, Art.19.

5/ Creado mediante Ley 90 del 7 de noviembre de 2013.

6/ Contrato No.67-2015.

7/ No estan operando.

(-) Cantidad nula o cero.

(..) Dato no aplicable.

**Cuadro No.10 SUELDO BRUTO MENSUAL Y NÚMERO DE FUNCIONARIOS, PERMANENTES Y EVENTUALES,
EN EL SECTOR PÚBLICO DICIEMBRE DE 2020**

No.	ENTIDAD	SUELDO BRUTO (En miles de B./)			FUNCIONARIOS			SUELDO PROMEDIO (En Balboas)		
		TOTAL	PERMANENTES	EVENTUALES	TOTAL	PERMANENTES	EVENTUALES	TOTAL SUELDO PROMEDIO	PERMANENTES	EVENTUALES
	Total del Sector Público	383,973	356,397	27,576	242,240	217,696	24,544	1,585	1,637	1,124
	Gobierno Central	242,100	227,512	14,588	158,123	144,477	13,646	1,531	1,575	1,069
1	Asamblea Nacional de Diputados	5,824	4,065	1,759	3,876	2,473	1,403	1,503	1,644	1,254
2	Contraloría General de la República	5,838	5,614	224	3,876	3,636	240	1,506	1,544	933
3	Ministerio de la Presidencia	3,839	3,839	-	1,856	1,856	-	2,068	2,068	..
	Servicio de Protección Institucional (SPI)	2,018	2,018	-	2,649	2,649	-	762	762	..
4	Ministerio de Gobierno	3,556	3,373	183	3,672	3,539	133	968	953	1,376
5	Ministerio de Seguridad Pública	39,412	38,681	731	30,393	29,759	634	1,297	1,300	1,153
6	Ministerio de Relaciones Exteriores	995	912	83	660	602	58	1,508	1,515	1,431
7	Ministerio de Educación	103,357	97,929	5,428	60,852	54,929	5,923	1,698	1,783	916
8	Ministerio de Cultura	1,268	1,247	21	1,028	998	30	1,233	1,249	700
9	Ministerio de Comercio e Industrias	1,088	871	217	908	712	196	1,198	1,223	1,107
10	Ministerio de Obras Públicas	1,814	1,678	136	2,163	1,990	173	839	843	786
11	Ministerio de Desarrollo Agropecuario	3,870	3,467	403	2,589	2,097	492	1,495	1,653	819
12	Ministerio de Salud	35,493	31,933	3,560	18,476	15,722	2,754	1,921	2,031	1,293
13	Ministerio de Trabajo y Desarrollo Laboral	1,229	874	355	1,125	803	322	1,092	1,088	1,102
14	Ministerio de Vivienda y Ordenamiento Territorial	764	756	8	773	767	6	988	986	1,333
15	Ministerio de Economía y Finanzas	4,268	3,219	1,049	3,168	2,331	837	1,347	1,381	1,253
16	Ministerio de Desarrollo Social	1,410	1,410	-	1,487	1,487	-	948	948	..
17	Ministerio del Ambiente	1,952	1,946	6	1,437	1,435	2	1,358	1,356	3,000
18	Órgano Judicial	8,836	8,813	23	5,542	5,531	11	1,594	1,593	2,091
19	Procuraduría General de la Nación	8,218	8,218	-	5,869	5,869	-	1,400	1,400	..
20	Tribunal Electoral	3,736	3,388	348	3,495	3,100	395	1,069	1,093	881
21	Procuraduría de la Administración	342	342	-	217	217	-	1,576	1,576	..
22	Fiscalía General Electoral	245	224	21	176	153	23	1,392	1,464	913
23	Tribunal de Cuentas	200	197	3	114	113	1	1,754	1,743	3,000
24	Fiscalía de Cuentas	183	165	18	111	104	7	1,649	1,587	2,571
25	Defensoría del Pueblo	255	253	2	198	197	1	1,288	1,284	2,000
26	Tribunal Administrativo Tributario	114	114	-	71	71	-	1,606	1,606	..
	Representantes de Corregimientos	1,976	1,966	10	1,342	1,337	5	1,472	1,470	2,000
	Sector Descentralizado	141,873	128,885	12,988	84,117	73,219	10,898	1,687	1,760	1,192
	Instituciones Descentralizadas	117,286	105,688	11,598	62,934	53,657	9,277	1,864	1,970	1,250
1	Autoridad del Tránsito y Transporte Terrestre	996	842	154	1,153	934	219	864	901	703
2	Autoridad Nacional de los Servicios Públicos	846	846	-	520	520	-	1,627	1,627	..
3	Caja de Seguro Social	70,098	67,870	2,228	32,373	30,755	1,618	2,165	2,207	1,377
4	Autoridad de Protección al Consumidor y Defensa de la Competencia	474	451	23	482	469	13	983	962	1,769
5	Sistema de Ahorro y Capitalización	51	43	8	31	26	5	1,645	1,654	1,600
6	Instituto para la Formación y Aprovechamiento de los Recursos Humanos	637	420	217	716	453	263	890	927	825
7	Instituto de Innovación Agropecuaria de Panamá	275	269	6	506	493	13	543	546	462
8	Instituto Panameño de Deportes	660	376	284	738	428	310	894	879	916
9	Instituto Nacional de Formación Profesional y Capacitación para el Desarrollo Humano	543	439	104	576	457	119	943	961	874
10	Instituto Técnico Superior Especializado	196	196	-	112	112	-	1,750	1,750	..
11	Instituto Panameño de Habilitación Especial	4,062	3,719	343	2,091	1,965	126	1,943	1,893	2,722
12	Autoridad Nacional para la Innovación Gubernamental	228	228	-	112	112	-	2,036	2,036	..
13	Instituto Panameño Autónomo Cooperativo	550	460	90	465	384	81	1,183	1,198	1,111
14	Autoridad de Turismo de Panamá	466	444	22	338	315	23	1,379	1,410	957
15	Instituto Conmemorativo Gorgas de Estudios de la Salud	598	544	54	354	289	65	1,689	1,882	831
16	Registro Público de Panamá	658	649	9	700	694	6	940	935	1,500
17	Universidad Autónoma de Chiriquí	5,838	4,459	1,379	2,061	1,684	377	2,833	2,648	3,658
18	Universidad de Panamá	16,560	11,988	4,572	9,787	5,557	4,230	1,692	2,157	1,081
19	Universidad Especializada de Las Américas	1,357	854	503	990	545	445	1,371	1,567	1,130
20	Universidad Tecnológica de Panamá	6,274	5,167	1,107	3,763	2,893	870	1,667	1,786	1,272
21	Universidad Marítima Internacional de Panamá	402	323	79	262	195	67	1,534	1,656	1,179
22	Sistema Estatal de Radio y Televisión	408	382	26	348	328	20	1,172	1,165	1,300
23	Agencia Panameña de Alimentos ⁹¹	431	431	-	296	296	-	1,456	1,456	..
24	Dirección General de Contrataciones Públicas	179	179	-	111	111	-	1,613	1,613	..
25	Secretaría Nacional de Ciencia, Tecnología e Innovación	374	374	-	190	190	-	1,968	1,968	..
26	Autoridad de los Recursos Acuáticos de Panamá	463	443	20	388	367	21	1,193	1,207	952
27	Tribunal Administrativo de Contrataciones Públicas	92	92	-	49	49	-	1,878	1,878	..
28	Autoridad de la Micro, Pequeña y Mediana Empresa	300	266	34	221	208	13	1,357	1,279	..
29	Zona Franca del Barú	14	12	2	18	14	4	778	857	500
30	Secretaría Nacional de Discapacidad	304	299	5	231	227	4	1,316	1,317	1,250
31	Autoridad Nacional de Aduanas	1,448	1,179	269	1,643	1,332	311	881	885	865
32	Instituto Nacional de la Mujer	182	164	18	157	142	15	1,159	1,155	1,200
33	Secretaría Nacional de Niñez, Adolescencia y Familia	313	312	1	230	229	1	1,361	1,362	1,000
34	Autoridad Nacional de Administración de Tierras	768	768	-	719	719	-	1,068	1,068	..
35	Autoridad de Pasaportes de Panamá	154	113	41	149	111	38	1,034	1,018	1,079
36	Autoridad Nacional de Transparencia y Acceso a la Información	87	87	-	54	54	-	1,611	1,611	..

**Cuadro No.10 SUELDO BRUTO MENSUAL Y NÚMERO DE FUNCIONARIOS, PERMANENTES Y EVENTUALES,
EN EL SECTOR PÚBLICO: DICIEMBRE DE 2020 (Conclusión)**

No.	ENTIDAD	SUELDO BRUTO (En miles de B/.)			FUNCIONARIOS			SUELDO PROMEDIO (En Balboas)		
		TOTAL	PERMANENTES	EVENTUALES	TOTAL	PERMANENTES	EVENTUALES	TOTAL SUELDO PROMEDIO	PERMANENTES	EVENTUALES
	Empresas Públicas	14,281	13,238	1,043	13,748	12,494	1,254	1,039	1,060	832
41	Autoridad Marítima de Panamá	1,993	1,877	116	1,600	1,521	79	1,246	1,234	1,468
42	Bingos Nacionales	30	30	-	35	35	-	857	857	..
43	Autoridad Aeronáutica Civil	1,489	1,472	17	939	929	10	1,586	1,584	1,700
44	Aeropuerto Internacional de Tocumen, S.A. ^{3/}	1,431	1,431	-	994	994	-	1,440	1,440	..
45	Instituto de Acueductos y Alcantarillados Nacionales	1,602	1,446	156	3,050	2,727	323	525	530	483
46	Instituto de Mercadeo Agropecuario	802	273	529	774	232	542	1,036	1,177	976
47	Empresa de Transmisión Eléctrica, S.A.	1,089	1,089	-	547	547	-	1,991	1,991	..
48	Lotería Nacional de Beneficencia	1,474	1,471	3	1,731	1,727	4	852	852	750
49	Zona Libre de Colón	509	443	66	578	528	50	881	839	1,320
50	Empresa de Generación Eléctrica, S. A.	26	26	-	12	12	-	2,167	2,167	..
51	Agencia del Área Panamá Pacífico	169	169	-	102	102	-	1,657	1,657	..
52	Autoridad de Aseo Urbano y Domiciliario	2,034	1,880	154	2,684	2,441	243	758	770	634
53	Empresa Nacional de Autopistas, S.A.	88	88	-	31	31	-	2,839	2,839	..
54	Empresa Metro de Panamá, S.A.	1,545	1,543	2	671	668	3	2,303	2,310	667
	Intermediarios Financieros	10,306	9,959	347	7,435	7,068	367	1,386	1,409	946
57	Superintendencia de Bancos	831	831	-	456	456	-	1,822	1,822	..
58	Banco de Desarrollo Agropecuario	932	819	113	756	630	126	1,233	1,300	897
59	Banco Hipotecario Nacional	152	143	9	313	299	14	486	478	643
60	Banco Nacional de Panamá	4,817	4,721	96	3,422	3,340	82	1,408	1,413	1,171
61	Caja de Ahorros	2,887	2,848	39	2,025	1,980	45	1,426	1,438	867
62	Superintendencia del Mercado de Valores	237	237	-	119	119	-	1,992	1,992	..
63	Instituto de Seguro Agropecuario	297	207	90	272	172	100	1,092	1,203	900
64	Superintendencia de Seguros y Reaseguros	153	153	-	72	72	-	2,125	2,125	..

^{1/} No se incluye pago correspondiente a vigencias expiradas.

^{2/} Incluye empleados transitorios y contingentes.

^{3/} Creado mediante Ley 8 de 25 de marzo de 2015; reemplaza a la Autoridad Nacional del Ambiente.

^{4/} La Sociedad Anónima Aeropuerto Internacional de Tocumen es responsable de la administración de cinco aeropuertos internacionales: Enrique Jimenez (Colón), Enrique Malek (Chiriquí), Scarlett Martínez (Coclé), Panamá Pacífico (Panamá Oeste) y Tocumen (Panamá).

^{5/} Creado mediante Ley 90 de 15 de agosto de 2019; reemplaza al Instituto Nacional de Cultura, con la misma estructura de planilla.

a/ Incluye pago por B/.2,705.55 a 111 observadores meteorológicos.

(-) Cantidad nula o cero.

**Cuadro No.11 SUELDO BRUTO MENSUAL Y NÚMERO DE FUNCIONARIOS, PERMANENTES Y EVENTUALES,
EN EL SECTOR PÚBLICO NOVIEMBRE DE 2021**

No.	ENTIDAD	SUELDO BRUTO (En miles de B/.)			FUNCIONARIOS			SUELDO PROMEDIO (En Balboas)		
		TOTAL	PERMANENTES	EVENTUALES	TOTAL	PERMANENTES	EVENTUALES	TOTAL SUELDO PROMEDIO	PERMANENTES	EVENTUALES
	Total del Sector Público	406,723	370,153	36,570	258,413	225,774	32,639	1,574	1,639	1,120
	Gobierno Central	258,394	234,171	24,223	166,471	145,061	21,410	1,552	1,614	1,131
1	Asamblea Nacional de Diputados	11,813	4,551	7,262	8,153	2,559	5,594	1,449	1,778	1,298
2	Contraloría General de la República	5,838	5,331	507	3,925	3,428	497	1,487	1,555	1,020
3	Ministerio de la Presidencia	2,927	2,927	-	2,232	2,232	-	1,311	1,311	..
	Servicio de Protección Institucional (SPI)	2,707	2,707	-	2,008	2,008	-	1,348	1,348	..
4	Ministerio de Gobierno	3,392	3,243	149	3,523	3,411	112	963	951	1,330
5	Ministerio de Seguridad Pública	40,337	39,683	654	30,282	29,713	569	1,332	1,336	1,149
6	Ministerio de Relaciones Exteriores	991	894	97	659	602	57	1,504	1,485	1,702
7	Ministerio de Educación	106,107	98,499	7,608	63,008	55,294	7,714	1,684	1,781	986
8	Ministerio de Cultura	1,204	1,173	31	1,010	969	41	1,192	1,211	756
9	Ministerio de Comercio e Industrias	1,028	837	191	862	686	176	1,193	1,220	1,085
10	Ministerio de Obras Públicas	1,860	1,710	150	2,175	1,981	194	855	863	773
11	Ministerio de Desarrollo Agropecuario	4,448	3,975	473	2,626	2,111	515	1,694	1,883	918
12	Ministerio de Salud	38,624	33,500	5,124	20,100	15,715	4,385	1,922	2,132	1,169
13	Ministerio de Trabajo y Desarrollo Laboral	1,322	871	451	1,092	787	305	1,211	1,107	1,479
14	Ministerio de Vivienda y Ordenamiento Territorial	710	706	4	674	671	3	1,053	1,052	1,333
15	Ministerio de Economía y Finanzas	4,116	3,157	959	2,997	2,258	739	1,373	1,398	1,298
16	Ministerio de Desarrollo Social	1,408	1,408	-	1,497	1,497	-	941	941	..
17	Ministerio del Ambiente	2,546	2,542	4	1,768	1,766	2	1,440	1,439	2,000
18	Órgano Judicial	9,332	9,298	34	5,547	5,527	20	1,682	1,682	1,700
19	Procuraduría General de la Nación	10,401	10,401	-	6,554	6,554	-	1,587	1,587	..
20	Tribunal Electoral	3,766	3,392	374	3,472	3,076	396	1,085	1,103	944
21	Procuraduría de la Administración	376	376	-	222	222	-	1,694	1,694	..
22	Fiscalía General Electoral	307	299	8	208	201	7	1,476	1,488	..
23	Tribunal de Cuentas	202	197	5	117	115	2	1,726	1,713	2,500
24	Fiscalía de Cuentas	211	206	5	128	123	5	1,648	1,675	1,000
25	Defensoría del Pueblo	291	260	31	224	198	26	1,299	1,313	1,192
26	Tribunal Administrativo Tributario	112	112	-	68	68	-	1,647	1,647	..
27	Tribunal Administrativo de la Función Pública ^{8/}	-	-	-	-	-	-
	Representantes de Corregimientos	2,018	1,916	102	1,340	1,289	51	1,506	1,486	2,000
	Sector Descentralizado	148,329	135,982	12,347	91,942	80,713	11,229	1,613	1,685	1,100
	Instituciones Descentralizadas	118,357	107,368	10,989	65,652	55,932	9,720	1,803	1,920	1,131
1	Autoridad del Tránsito y Transporte Terrestre	989	846	143	1,081	883	198	915	958	722
2	Autoridad Nacional de los Servicios Públicos	864	857	7	528	524	4	1,636	1,635	1,750
3	Caja de Seguro Social	68,416	65,894	2,522	32,326	30,603	1,723	2,116	2,153	1,464
4	Autoridad de Protección al Consumidor y Defensa de la Competencia	465	440	25	463	445	18	1,004	989	1,389
5	Sistema de Ahorro y Capitalización	55	50	5	31	27	4	1,774	1,852	1,250
6	Instituto para la Formación y Aprovechamiento de los Recursos Humanos	624	420	204	701	448	253	890	938	806
7	Instituto de Innovación Agropecuaria de Panamá	385	378	7	507	493	14	759	767	500
8	Instituto Panameño de Deportes	684	575	109	762	637	125	898	903	872
9	Instituto Nacional de Formación Profesional y Capacitación para el Desarrollo Humano	544	445	99	583	458	125	933	972	792
10	Instituto Técnico Superior Especializado	233	217	16	127	116	11	1,835	1,871	1,455
11	Instituto Panameño de Rehabilitación Especial	4,080	3,818	262	2,218	2,043	175	1,839	1,869	1,497
12	Autoridad Nacional para la Innovación Gubernamental	244	236	8	123	118	5	1,984	2,000	1,600
13	Instituto Panameño Autónomo Cooperativo	582	484	98	476	388	88	1,223	1,247	1,114
14	Autoridad de Turismo de Panamá	396	361	35	330	304	26	1,200	1,188	1,346
15	Instituto Conmemorativo Gorgas de Estudios de la Salud	615	560	55	358	294	64	1,718	1,905	859
16	Registro Público de Panamá	618	616	2	632	629	3	978	979	667
17	Universidad Autónoma de Chiriquí	5,066	4,547	519	2,280	1,670	610	2,222	2,723	851
18	Universidad de Panamá	17,001	12,379	4,622	9,872	5,579	4,293	1,722	2,219	1,077
19	Universidad Especializada de Las Américas	1,624	919	705	1,145	616	529	1,418	1,492	1,333
20	Universidad Tecnológica de Panamá	6,187	5,324	863	3,733	2,882	851	1,657	1,847	1,014
21	Universidad Marítima Internacional de Panamá	403	319	84	260	191	69	1,550	1,670	1,217
22	Sistema Estatal de Radio y Televisión	416	390	26	349	329	20	1,192	1,185	1,300
23	Agencia Panameña de Alimentos ^{9/}	442	442	-	291	291	-	1,519	1,519	..
24	Dirección General de Contrataciones Públicas	202	202	-	118	118	-	1,712	1,712	..
25	Secretaría Nacional de Ciencia, Tecnología e Innovación	358	358	-	182	182	-	1,967	1,967	..
26	Autoridad de los Recursos Acuáticos de Panamá	476	461	15	399	383	16	1,193	1,204	938
27	Tribunal Administrativo de Contrataciones Públicas	86	86	-	44	44	-	1,955	1,955	..
28	Autoridad de la Micro, Pequeña y Mediana Empresa	268	268	-	212	212	-	1,264	1,264	..
29	Zona Franca del Barú	14	12	2	15	12	3	933	1,000	667
30	Secretaría Nacional de Discapacidad	285	280	5	226	222	4	1,261	1,261	1,250
31	Autoridad Nacional de Aduanas	1,437	1,171	266	1,624	1,317	307	885	889	866
32	Instituto Nacional de la Mujer	187	165	22	147	123	24	1,272	1,341	917
33	Secretaría Nacional de Niñez, Adolescencia y Familia	341	327	14	226	216	10	1,509	1,514	1,400
34	Autoridad Nacional de Administración de Tierras	759	759	-	710	710	-	1,069	1,069	..
35	Autoridad de Pasaportes de Panamá	163	120	43	155	118	37	1,052	1,017	1,162
36	Autoridad Nacional de Transparencia y Acceso a la Información	106	106	-	64	64	-	1,656	1,656	..
37	Superintendencia de Sujetos no Financieros ^{4/}	140	136	4	65	64	1	2,154	2,125	4,000
38	Autoridad Nacional de Descentralización ^{5/}	330	265	65	268	233	35	1,231	1,137	1,857
39	Benemérito Cuerpo de Bomberos de Panamá	2,272	2,135	137	2,021	1,946	75	1,124	1,097	1,827
40	Centro Nacional de Estudios en Técnicas de Imágenes Moleculares (CENETIM) ^{8/}	-	-	-	-	-	-	..	-	..

**Cuadro No.11 SUELDO BRUTO MENSUAL Y NÚMERO DE FUNCIONARIOS, PERMANENTES Y EVENTUALES,
EN EL SECTOR PÚBLICO: NOVIEMBRE DE 2021 (Conclusión)**

No.	ENTIDAD	SUELDO BRUTO (En miles de B/.)			FUNCIONARIOS			SUELDO PROMEDIO (En Balboas)		
		TOTAL	PERMANENTES	EVENTUALES	TOTAL	PERMANENTES	EVENTUALES	TOTAL SUELDO PROMEDIO	PERMANENTES	EVENTUALES
	Empresas Públicas	19,200	18,168	1,032	18,520	17,384	1,136	1,037	1,045	908
41	Autoridad Marítima de Panamá	1,902	1,891	11	1,513	1,507	6	1,257	1,255	1,833
42	Bingos Nacionales	28	28	-	31	31	-	903	903	..
43	Autoridad Aeronáutica Civil	1,495	1,481	14	941	931	10	1,589	1,591	1,400
44	Aeropuerto Internacional de Tocumen, S.A. ^{3/}	2,069	2,069	-	1,327	1,327	-	1,559	1,559	..
45	Instituto de Acueductos y Alcantarillados Nacionales	1,700	1,545	155	3,213	2,887	326	529	535	475
46	Instituto de Mercadeo Agropecuario	937	334	603	805	302	503	1,164	1,106	1,199
47	Empresa de Transmisión Eléctrica, S.A.	1,137	1,137	-	546	546	-	2,082	2,082	..
48	Lotería Nacional de Beneficencia	1,457	1,450	7	1,688	1,679	9	863	864	778
49	Zona Libre de Colón	579	502	77	642	582	60	902	863	1,283
50	Empresa de Generación Eléctrica, S.A.	39	39	-	17	17	-	2,294	2,294	..
51	Agencia del Área Panamá Pacífico	165	165	-	102	102	-	1,618	1,618	..
52	Autoridad de Aseo Urbano y Domiciliario	2,253	2,095	158	2,630	2,416	214	857	867	738
53	Empresa Nacional de Autopistas, S.A.	98	98	-	34	34	-	2,882	2,882	..
54	Empresa Metro de Panamá, S.A.	1,126	1,119	7	661	653	8	1,703	1,714	875
55	Empresa Mercados Nacionales de la Cadena de Frío, S.A. ^{6/}	289	289	-	235	235	-	1,230	1,230	..
56	Transporte Masivo de Pasajeros, S.A. (MIBUS) ^{7/}	3,926	3,926	-	4,135	4,135	-	949	949	..
	Intermediarios Financieros	10,772	10,446	326	7,770	7,397	373	1,386	1,412	874
57	Superintendencia de Bancos	820	820	-	449	449	-	1,826	1,826	..
58	Banco de Desarrollo Agropecuario	957	837	120	773	640	133	1,238	1,308	902
59	Banco Hipotecario Nacional	164	150	14	312	288	24	526	521	583
60	Banco Nacional de Panamá	5,089	5,067	22	3,595	3,579	16	1,416	1,416	1,375
61	Caja de Ahorros	3,028	2,939	89	2,181	2,075	106	1,388	1,416	840
62	Superintendencia del Mercado de Valores	233	233	-	115	115	-	2,026	2,026	..
63	Instituto de Seguro Agropecuario	313	232	81	264	170	94	1,186	1,365	862
64	Superintendencia de Seguros y Reaseguros	168	168	-	81	81	-	2,074	2,074	..

1/ No se incluye pago correspondiente a vigencias expiradas.

2/ Incluye empleados transitorios y contingentes.

3/ La Sociedad Anónima Aeropuerto Internacional de Tocumen es responsable de la administración de cinco aeropuertos internacionales: Enrique Jimenez (Colón), Enrique Malek (Chiriquí), Scarlett Martínez (Coclé), Panamá Pacífico (Panamá Oeste) y Tocumen (Panamá).

4/ Creado mediante Ley 124 de 7 de enero de 2020.

5/ Creada mediante Ley 37 del 29 de junio de 2009, en su título II, capítulo I, Art. 19.

6/ Creado mediante Ley 90 del 7 de noviembre de 2013.

7/ Contrato No.67-2015

8/ No están operando.

9/ Creada la Agencia Panameña de Alimentos mediante Ley 206 del 30 de marzo de 2021, la cual entró en vigencia el 1 de octubre de 2021; reemplaza a la Autoridad Panameña de Seguridad de Alimentos.

a/ Incluye pago por B/.2,237.09 a 110 observadores meteorológicos.

(-) Cantidad nula o cero.

(..) Dato no aplicable