



CONTRALORÍA GENERAL DE LA REPÚBLICA

INFORME DE LA PLANILLA DEL SECTOR PÚBLICO Al 31 de diciembre de 2022

Febrero de 2023

REPÚBLICA DE PANAMÁ
CONTRALORÍA GENERAL DE LA REPÚBLICA

Dirección Nacional de Asesoría Económica y Financiera

GERARDO SOLÍS
Contralor General

DAGOBERTO CORTEZ CASTRO
Subcontralor General

ZENIA VÁSQUEZ DE PALACIOS
Secretaria General

OMAR A. ARAÚZ
Director

HERALDO RÍOS CASTILLO
Subdirector

Unidad de Análisis e Informes Especiales

Asesores Económico-Financieros

Luis De Gracia R.
Coordinador

Marisol Q. de Cheng
Otto R. Penso P.
Dalia Rodríguez T.
Edilsa E. Torres E.

Apoyo Administrativo

Maritza Llauradó
Coordinadora

Ilsa Hernández
Marta Carmona
Laura Rodríguez
Ana Luisa Méndez



El Informe de la Planilla del Sector Público es preparado mensualmente por la Unidad de Análisis e Informes Especiales de la Dirección Nacional de Asesoría Económica y Financiera de la Contraloría General de la República, con el apoyo de la Dirección Nacional de Fiscalización General, y con información de la Dirección Nacional de Informática, y de los registros mensuales de planilla remitidos por las instituciones.

Esta información está disponible en la página web de la Contraloría General de la República (<https://www.contraloria.gob.pa/planilla-sector-publico.html>). Se autoriza la reproducción total o parcial de esta publicación sin previa autorización, únicamente se solicita que mencione a la Contraloría General de la República como fuente.

ÍNDICE GENERAL

	Pág.
RESUMEN	1
PLANILLA DEL SECTOR PÚBLICO: DICIEMBRE DE 2022	2
1 NÚMERO DE FUNCIONARIOS: DICIEMBRE 2022 Y 2021	2
1.1 SECTOR PÚBLICO	2
1.2 GOBIERNO CENTRAL	4
1.2.1 FUNCIONARIOS PERMANENTES Y EVENTUALES	4
1.2.2 FUNCIONARIOS PERMANENTES	4
1.2.3 FUNCIONARIOS EVENTUALES	5
1.3 SECTOR DESCENTRALIZADO	6
1.3.1 FUNCIONARIOS PERMANENTES Y EVENTUALES	6
1.3.2 FUNCIONARIOS PERMANENTES	6
1.3.3 FUNCIONARIOS EVENTUALES	7
2 SUELDO BRUTO: DICIEMBRE 2022 Y 2021	8
2.1 SECTOR PÚBLICO	8
2.2 GOBIERNO CENTRAL	9
2.2.1 SUELDO BRUTO	9
2.2.2 SUELDO BRUTO PERMANENTES	10
2.2.3 SUELDO BRUTO EVENTUALES	11
2.3 SECTOR DESCENTRALIZADO	11
2.3.1 SUELDO BRUTO	11
2.3.2 SUELDO BRUTO PERMANENTES	12
2.3.3 SUELDO BRUTO EVENTUALES	13

ÍNDICE DE GRÁFICAS

Pág.

I. NÚMERO DE FUNCIONARIOS: DICIEMBRE DE 2022

SECTOR PÚBLICO

GRÁFICA No.1	NÚMERO DE FUNCIONARIOS PERMANENTES Y EVENTUALES DEL SECTOR PÚBLICO: DICIEMBRE DE 2022 Y 2021	3
--------------	---	---

GOBIERNO CENTRAL

GRÁFICA No.2	NÚMERO DE FUNCIONARIOS PERMANENTES Y EVENTUALES DEL GOBIERNO CENTRAL: ENERO-DICIEMBRE DE 2022 Y 2021	4
GRÁFICA No.3	NÚMERO DE FUNCIONARIOS PERMANENTES DEL GOBIERNO CENTRAL: ENERO-DICIEMBRE DE 2022 Y 2021	5
GRÁFICA No.4	NÚMERO DE FUNCIONARIOS EVENTUALES DEL GOBIERNO CENTRAL: ENERO-DICIEMBRE DE 2022 Y 2021	5

SECTOR DESCENTRALIZADO

GRÁFICA No.5	NÚMERO DE FUNCIONARIOS PERMANENTES Y EVENTUALES DEL SECTOR DESCENTRALIZADO: ENERO-DICIEMBRE DE 2022 Y 2021	6
GRÁFICA No.6	NÚMERO DE FUNCIONARIOS PERMANENTES DEL SECTOR DESCENTRALIZADO: ENERO-DICIEMBRE DE 2022 Y 2021	7
GRÁFICA No.7	NÚMERO DE FUNCIONARIOS EVENTUALES DEL SECTOR DESCENTRALIZADO: ENERO-DICIEMBRE DE 2022 Y 2021	7

II. SUELDO BRUTO: DICIEMBRE DE 2022

SECTOR PÚBLICO

GRÁFICA No.8	SUELDO BRUTO DE FUNCIONARIOS PERMANENTES Y EVENTUALES DEL SECTOR PÚBLICO: ENERO-DICIEMBRE DE 2022 Y 2021	9
--------------	---	---

GOBIERNO CENTRAL

GRÁFICA No.9	SUELDO BRUTO DE FUNCIONARIOS PERMANENTES Y EVENTUALES DEL GOBIERNO CENTRAL: ENERO-DICIEMBRE DE 2022 Y 2021	10
GRÁFICA No.10	SUELDO BRUTO DE FUNCIONARIOS PERMANENTES DEL GOBIERNO CENTRAL: ENERO-DICIEMBRE DE 2022 Y 2021	10
GRÁFICA No.11	SUELDO BRUTO DE FUNCIONARIOS EVENTUALES DEL GOBIERNO CENTRAL: ENERO-DICIEMBRE DE 2022 Y 2021	11

SECTOR DESCENTRALIZADO

GRÁFICA No.12	SUELDO BRUTO DE FUNCIONARIOS PERMANENTES Y EVENTUALES DEL SECTOR DESCENTRALIZADO: ENERO-DICIEMBRE DE 2022 Y 2021	12
GRÁFICA No.13	SUELDO BRUTO DE FUNCIONARIOS PERMANENTES DEL SECTOR DESCENTRALIZADO, ENERO-DICIEMBRE DE 2022 Y 2021	12
GRÁFICA No.14	SUELDO BRUTO DE FUNCIONARIOS EVENTUALES DEL SECTOR DESCENTRALIZADO, ENERO-DICIEMBRE DE 2022 Y 2021	13

ÍNDICE DE CUADROS

	Pág.
CUADRO No.1 NÚMERO DE FUNCIONARIOS DEL SECTOR PÚBLICO ENERO-DICIEMBRE: AÑOS 2022 Y 2021	3
CUADRO No.1.a NÚMERO DE FUNCIONARIOS DEL SECTOR PÚBLICO POR TIPO DE CONTRATO DICIEMBRE: AÑOS 2022 Y 2021	3
CUADRO No.2 SUELDO BRUTO DE LA PLANILLA DEL SECTOR PÚBLICO ENERO-DICIEMBRE: AÑOS 2022 Y 2021	8
CUADRO No.2.a SUELDO BRUTO DE LA PLANILLA DEL SECTOR PÚBLICO POR TIPO DE CONTRATO DICIEMBRE: AÑOS 2022 Y 2021	8
CUADRO No.3 NÚMERO DE FUNCIONARIOS PERMANENTES Y EVENTUALES EN EL SECTOR PÚBLICO ENERO-DICIEMBRE DE 2022	14
CUADRO No.4 SUELDO BRUTO MENSUAL Y ACUMULADO DE FUNCIONARIOS PERMANENTES Y EVENTUALES EN EL SECTOR PÚBLICO: ENERO-DICIEMBRE DE 2022	16
CUADRO No.5 NÚMERO DE FUNCIONARIOS PERMANENTES Y EVENTUALES EN EL SECTOR PÚBLICO: ENERO-DICIEMBRE DE 2021	18
CUADRO No.6 SUELDO BRUTO MENSUAL Y ACUMULADO DE FUNCIONARIOS PERMANENTES Y EVENTUALES DEL SECTOR PÚBLICO: ENERO-DICIEMBRE DE 2021	20
CUADRO No.7 SUELDO BRUTO MENSUAL Y NÚMERO DE FUNCIONARIOS, PERMANENTES Y EVENTUALES, EN EL SECTOR PÚBLICO: DICIEMBRE DE 2022	22
CUADRO No.8 DIFERENCIAS EN EL SUELDO BRUTO MENSUAL Y NÚMERO DE FUNCIONARIOS, PERMANENTES Y EVENTUALES, EN EL SECTOR PÚBLICO: DICIEMBRE 2022 - NOVIEMBRE 2022	24
CUADRO No.9 DIFERENCIAS EN EL SUELDO BRUTO MENSUAL Y NÚMERO DE FUNCIONARIOS, PERMANENTES Y EVENTUALES, EN EL SECTOR PÚBLICO: DICIEMBRE 2022-DICIEMBRE 2021	26
CUADRO No.10 SUELDO BRUTO MENSUAL Y NÚMERO DE FUNCIONARIOS PERMANENTES Y EVENTUALES, EN EL SECTOR PÚBLICO: DICIEMBRE DE 2021	28
CUADRO No.11 SUELDO BRUTO MENSUAL Y NÚMERO DE FUNCIONARIOS, PERMANENTES Y EVENTUALES, EN EL SECTOR PÚBLICO: NOVIEMBRE DE 2022	30

RESUMEN
PLANILLA DEL SECTOR PÚBLICO
DICIEMBRE 2022

La planilla del Sector Público registra en diciembre de 2022, un total de 259,879 funcionarios y un Sueldo Bruto de B/.418.2 millones.

1. El total de funcionarios se descomponen en 229,842 permanentes y 30,037 eventuales. De acuerdo al sector, 167,191 corresponden al Gobierno Central y 92,688 al Sector Descentralizado.
2. Del total del Sueldo Bruto (B/.418.2 millones), B/.384.6 millones corresponden a servidores permanentes B/.33.6 millones a funcionarios eventuales. En la composición por sector B/.262.4 millones pertenecen al Gobierno Central y B/.155.8 millones al Sector Descentralizado.
3. Comparado con el mes anterior, en diciembre de 2022 se registró un aumento de 1,362 funcionarios. En el total de aumentos se encuentran las siguientes instituciones: El Ministerio de Seguridad con 974, la Caja de Seguro Social con 330, la Asamblea Nacional de Diputados con 313, la Universidad Tecnológica de Panamá con 158, el Tribunal Electoral con 108, el Ministerio de Salud con 94, el Banco Nacional de Panamá con 69, la Empresa Mercados Nacionales de Cadena de Fríos, S.A. con 62. Las instituciones con mayor reducción de funcionarios están: el Ministerio de Educación con 382, Transporte Masivo de pasajeros, S.A. con 88, la Universidad Autónoma de Chiriquí con 82 y la Universidad Especializada de Las Américas con 71.
4. La planilla de diciembre de 2022, con respecto a noviembre de 2022, registró un aumento de B/.6.5 millones en el Sueldo Bruto (1.6%); correspondiente a un incremento de B/.5.6 millones en los servidores permanentes (1.5%) y un aumento de B/.904 mil en los funcionarios eventuales (2.8%).
5. Al comparar la planilla de diciembre de 2022 con diciembre de 2021, se observa una disminución de 959 funcionarios (0.4%), desglosados en un aumento de 3,193 funcionarios permanentes (1.4%) y una disminución de 4,152 en los funcionarios eventuales (12.1%).
6. Las instituciones con mayores disminuciones de funcionarios en diciembre 2022 con diciembre 2021 son las siguientes: La Asamblea Nacional de Diputados con 3,667, la Universidad Especializada de Las Américas y el Transporte Masivo de Pasajeros, S.A. ambos con 330, el Ministerio de Cultura con 298, la Caja de Seguro Social con 122, el Ministerio de la Presidencia con 111, la Autoridad de Tránsito y Transporte Terrestre con 88. Las instituciones con mayor aumentos de funcionarios están: el Ministerio de Seguridad Pública con 1,214, el Ministerio de Educación con 1,080, el Tribunal Electoral con 520, la Contraloría General de la República con 486, el Órgano Judicial con 258, el Ministerio de Salud con 228, la Universidad Tecnológica de Panamá con 178 y la Universidad de Panamá con 159
7. Igualmente, con respecto a diciembre de 2021, la planilla de 2022 reflejó un aumento de B/.6.3 millones (1.5%) en el Sueldo Bruto, desglosados en un aumento de B/.12.7 millones (3.4%) en funcionarios permanentes y una disminución de B/.6.4 millones (15.9%) en funcionarios eventuales.

PLANILLA DEL SECTOR PÚBLICO: DICIEMBRE DE 2022

El presente Informe de la Planilla del Sector Público contiene el número de funcionarios y los montos salariales pagados en diciembre de 2022 y su comparación con el mes anterior y con diciembre de 2021. También presenta el número promedio de funcionarios a diciembre de 2022 comparado con el promedio a diciembre de 2021 y el monto acumulado de salarios pagados a diciembre de 2022 y su comparación con el acumulado a diciembre de 2021. La fuente de esta información la constituyen los registros centrales de pago de la Contraloría General de la República y los informes de planillas remitidos por las Instituciones, cuyos pagos no se procesan en esta Institución.

A partir de 2022 se incorporó la Agencia para la Atracción de las Inversiones y la Promoción de las Exportaciones “Agencia PROPANAMÁ” (Creada mediante Decreto Ejecutivo Núm. 181-A de 27 de agosto de 2019, su personal base operaba en el Ministerio de Relaciones Exteriores). Cabe señalar que no se registra información de la planilla de dos instituciones, a saber: el Tribunal Administrativo de la Función Pública, ya que no ha entrado en operación al no estar designados sus Magistrados y el Centro Nacional de Estudios en Técnicas de Imágenes Moleculares (CENETIM) que no cuenta con personal.

Dado lo anterior, actualmente se cuenta con información de 90 entidades en la planilla del Sector Público, distribuidas en 26 para el Gobierno Central, 40 en las Instituciones Descentralizadas, 16 en las Empresas Públicas y ocho en los Intermediarios Financieros. La misma excluye a la Autoridad del Canal de Panamá, patronatos y los municipios con excepción del pago a los Representantes de Corregimiento. Igualmente se excluyen los pagos por horas extras, vigencias expiradas, décimo tercer mes, gastos de representación, jubilaciones y funcionarios eventuales de proyectos de inversión.

En diciembre de 2022, la planilla registró un total de 259,879 funcionarios, con un pago de B/.418.2 millones de Sueldo Bruto (Ver Cuadros No.1 y No.2). A continuación el desglose de esta planilla en número de funcionarios y sueldo bruto pagado.

1. NÚMERO DE FUNCIONARIOS: DICIEMBRE 2022 Y 2021

1.1 SECTOR PÚBLICO

La planilla de diciembre de 2022, registró un total de 259,879 funcionarios, de los cuales 229,842 son permanentes y 30,037 son eventuales (Ver Cuadros No.1, No.1a y No.7).

En comparación a diciembre de 2021, la planilla pagada del Sector Público registró una disminución de 959 funcionarios, desglosados en una disminución de 4,152 funcionarios eventuales (12.1%) y un aumento de 3,193 funcionarios permanentes (1.4%) (Ver Cuadros No.1a y No.9).

Con respecto a noviembre de 2022, la planilla pagada del Sector Público aumentó en 1,362 funcionarios (Ver Cuadro No.8).

**Cuadro No.1 NÚMERO DE FUNCIONARIOS DEL SECTOR PÚBLICO
ENERO-DICIEMBRE: AÑOS 2022 Y 2021**

MESES	2022	2021	DIFERENCIA	VARIACIÓN PORCENTUAL
Enero	236,222	231,191	5,031	2.2
Febrero	243,233	237,393	5,840	2.5
Marzo	246,684	241,694	4,990	2.1
Abril	249,101	245,852	3,249	1.3
Mayo	254,813	247,693	7,120	2.9
Junio	256,852 (R)	251,869	4,983	2.0
Julio	255,408 (R)	248,988	6,420	2.6
Agosto	255,596 (R)	250,410	5,186	2.1
Septiembre	255,735 (R)	250,450	5,285	2.1
Octubre	256,419 (R)	255,496	923	0.4
Noviembre	258,517	258,413	104	0.0
Diciembre	259,879	260,838	-959	-0.4
Total	3,028,459	2,980,287	48,172	1.6
Promedio	252,372	248,357	4,014	

(R) Cifras revisadas.

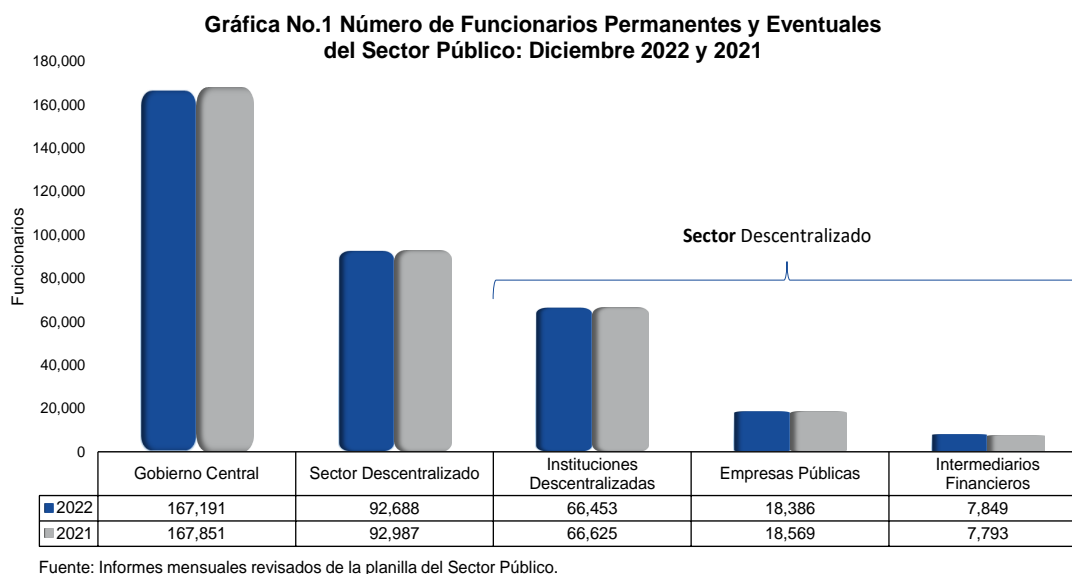
Fuente: Informes mensuales revisados de la planilla del Sector Público.

**Cuadro No.1a NÚMERO DE FUNCIONARIOS DEL SECTOR PÚBLICO
POR TIPO DE CONTRATO: DICIEMBRE 2022 Y 2021**

POR TIPO DE CONTRATO	2022	2021	DIFERENCIA	VARIACIÓN PORCENTUAL
Permanentes	229,842	226,649	3,193	1.4
Eventuales	30,037	34,189	-4,152	-12.1
Total	259,879	260,838	-959	-0.4

Fuente: Informes mensuales revisados de la planilla del Sector Público.

Del total de 259,879 funcionarios en diciembre de 2022, corresponden 167,191 al Gobierno Central y 92,688 al Sector Descentralizado, de los cuales 66,453 son funcionarios de las Instituciones Descentralizadas 18,386 de las Empresas Públicas y 7,849 de los Intermediarios Financieros (Ver Gráfica No.1).



1.2 GOBIERNO CENTRAL

1.2.1 Funcionarios Permanentes y Eventuales

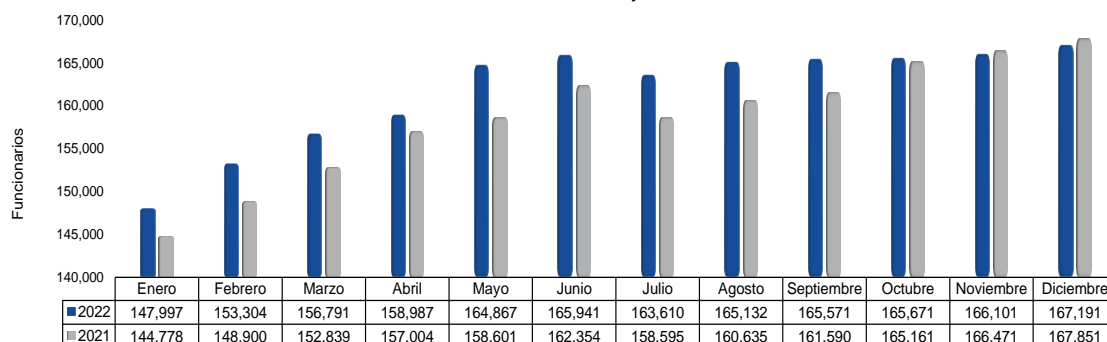
El Gobierno Central en diciembre de 2022, registró un total de 167,191 funcionarios, de los cuales 148,949 son permanentes y 18,242 son eventuales (Ver Cuadro No.7).

En comparación con diciembre 2021 refleja una disminución de 660 funcionarios, al pasar de 167,851 funcionarios a 167,191 funcionarios en noviembre 2022 (Ver Cuadro No.9).

Las instituciones que disminuyeron el número total de funcionarios en diciembre de 2022 con respecto a diciembre 2021 están fundamentalmente: la Asamblea Nacional con 3,667 funcionarios, el Ministerio de Cultura con 298, el Ministerio de la Presidencia con 111, el Ministerio de Economía y finanzas con 68, el Ministerio de Gobierno con 65, el Servicio de Protección Institucional con 46 y los Representantes de Corregimientos con 34. Las instituciones con mayores incrementos están: el Ministerio de Seguridad Pública con 1,214, el Ministerio de Educación con 1,080, el Tribunal Electoral con 520, la Contraloría General de la República con 486, el Órgano Judicial con 258 y el Ministerio de Salud con 228 funcionarios más (Ver Cuadro No.9).

Al comparar diciembre de 2022 con respecto a noviembre de 2022, en el Gobierno Central se observa un aumento de 1,090 funcionarios (0.7%) en la planilla pagada (Ver Cuadro No.8).

Gráfica No.2 Número de Funcionarios Permanentes y Eventuales del Gobierno Central:
Enero-Diciembre 2022 y 2021



Fuente: Informes mensuales revisados de la planilla del Sector Público.

1.2.2 Funcionarios Permanentes

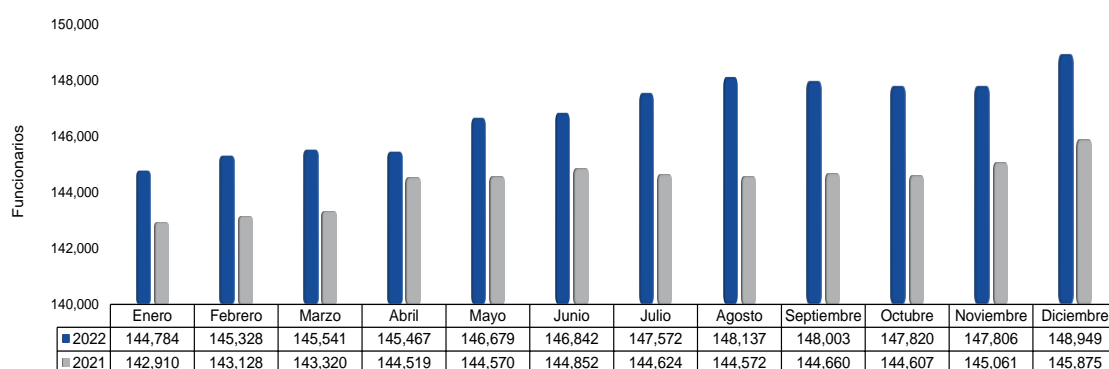
En diciembre de 2022 el Gobierno Central registró un total de 148,949 funcionarios permanentes (Ver Cuadro No.7).

Con respecto a noviembre de 2022, la planilla de diciembre de 2022, muestra un aumento de 1,143 funcionarios permanentes (Ver Cuadro No.8).

Al comparar el número total de funcionarios permanentes de diciembre 2022 con diciembre de 2021, se refleja un aumento neto de 3,074 funcionarios (2.1%) (Cuadro No.9).

Este aumento se ubica, fundamentalmente, en las siguientes instituciones: el Ministerio de Seguridad Pública con 1,146, el Ministerio de Educación con 1,117, el Ministerio de Economía y Finanzas con 652, el Ministerio de Salud con 321, la Asamblea Nacional de Diputados con 236 y el Órgano Judicial con 215 (Ver Cuadro No.9).

Gráfica No.3 Número de Funcionarios Permanentes del Gobierno Central:
Enero-Diciembre 2022 y 2021



Fuente: Informes mensuales revisados de la planilla del Sector Público.

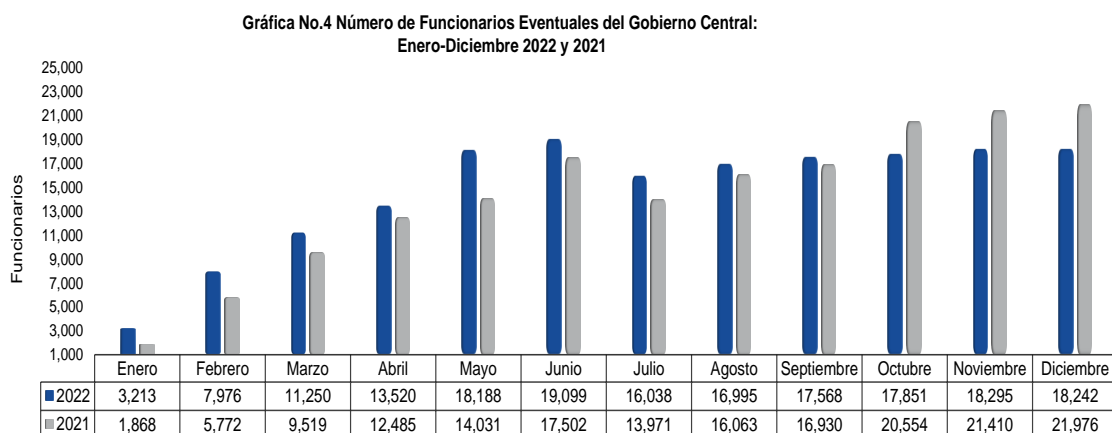
1.2.3 Funcionarios Eventuales

En diciembre de 2022 el Gobierno Central registró un total de 18,242 funcionarios eventuales (Ver Gráfica No.4).

En comparación con diciembre 2021 (21,976), diciembre 2022 registra una disminución de 3,734 (17.0%) (Ver Cuadro No.9).

Esta disminución se debió fundamentalmente, por la participación de las siguientes instituciones: La Asamblea Nacional de Diputados con 3,903, el Ministerio de Economía y Finanzas con 720. No obstante, se presentó aumento en el Tribunal Electoral con 532, la Contraloría General de la República con 397 y el Ministerio de Seguridad Pública con 68 (Ver Cuadro No.9).

Con respecto a noviembre de 2022, la planilla de diciembre de 2022 refleja una disminución de 53 funcionarios (0.3%) en el Gobierno Central (Ver Cuadro No.8).



Fuente: Informes mensuales revisados de la planilla del Sector Público.

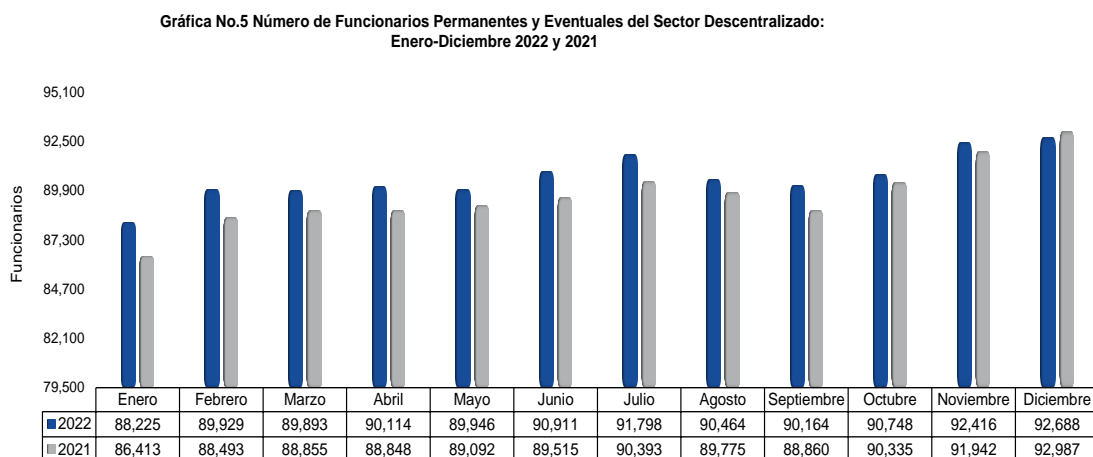
1.3. SECTOR DESCENTRALIZADO

1.3.1 Funcionarios Permanentes y Eventuales

Al 31 de diciembre de 2022, la planilla pagada del Sector Descentralizado presentó un total de 92,688 funcionarios entre eventuales y permanentes (Ver Cuadro No.7).

Al comparar el número de funcionarios de diciembre de 2022 con diciembre de 2021, se observa una disminución de 299 funcionarios (0.3%) (Ver Gráfica No.5 y Cuadro No.9).

Con respecto a noviembre de 2022, la planilla de diciembre de 2022 presenta un aumento de 272 funcionarios (0.3%) en el Sector Descentralizado (Ver Cuadro No.8).



Fuente: Informes mensuales revisados de la planilla del Sector Público.

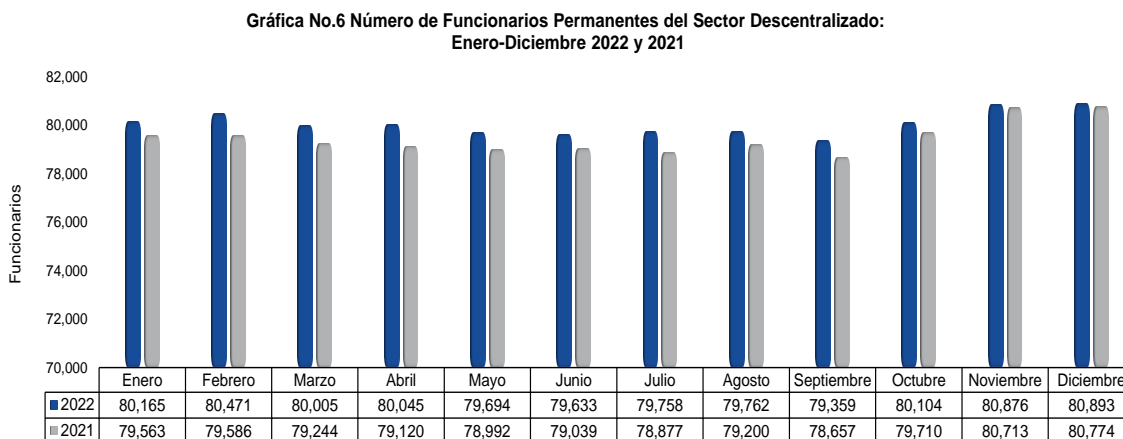
1.3.2 Funcionarios Permanentes

En diciembre de 2022, el Sector Descentralizado registró un total de 80,893 funcionarios permanentes (Ver Cuadro No.7). Al comparar el número de funcionarios permanentes de diciembre de 2022 con diciembre de 2021, se refleja un aumento de 119 funcionarios (0.1%) (Ver Gráfica No.6 y Cuadro No.9).

Las Instituciones Descentralizadas en diciembre de 2022, con respecto al mismo mes de 2021 aumentaron en 289 funcionarios y los Intermediarios Financieros en 32; mientras que las Empresas Públicas disminuyeron en 202 funcionarios (Ver Cuadro No.9).

Entre las instituciones que presentaron un aumento en el número de funcionarios permanentes en la planilla pagada de diciembre 2022, con respecto a diciembre de 2021 están: El Aeropuerto Internacional de Tocumen, S.A. con 142, la Autoridad del Tránsito y Transporte Terrestre con 110, la Universidad Tecnológica con 91, la Autoridad Marítima de Panamá con 81 y la Caja de Ahorros con 64. Entre las instituciones que presentaron disminución están: Transporte Masivo de Panamá, S.A. con 330 y la Caja de Seguro Social con 95 (Ver Cuadro No.9).

Con respecto a noviembre de 2022, la planilla pagada de diciembre de 2022 se observa un aumento de 17 funcionarios en el Sector Descentralizado; en donde las Instituciones Descentralizadas aumentaron en 115, los Intermediarios Financieros en 69 mientras que las Empresas Públicas disminuyeron en 167 (Ver Cuadro No.8).



Fuente: Informes mensuales revisados de la planilla del Sector Público.

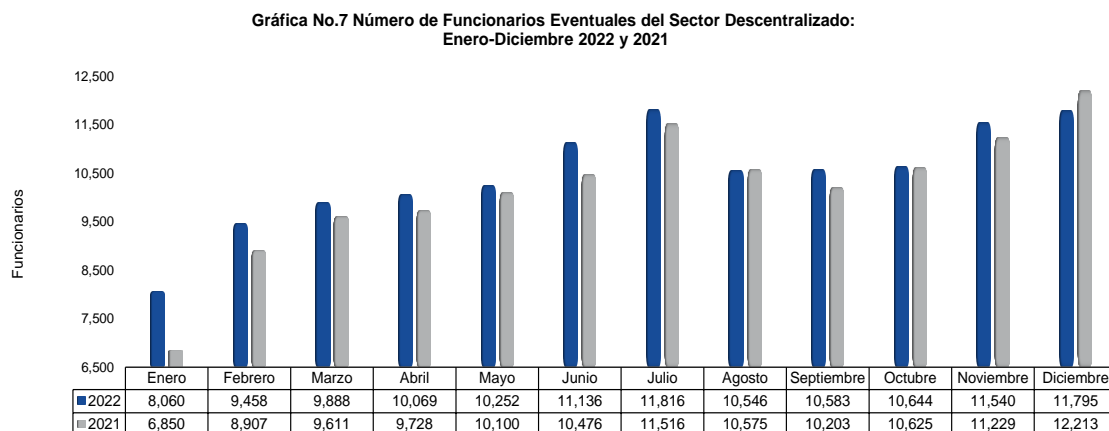
1.3.3 Funcionarios Eventuales

En diciembre de 2022 el Sector Descentralizado registró un total de 11,795 funcionarios eventuales mientras que en diciembre 2021 fueron 12,213, registrando una disminución de 418 (3.4%) (Ver Gráfica No.7 y Cuadros No.7 y No.10).

Las instituciones descentralizadas en diciembre 2022, con respecto a diciembre 2021 disminuyeron en 461 funcionarios; mientras que la Empresas Públicas y los Intermediarios Financieros aumentaron en 19 y 24 funcionarios, respectivamente (Ver Cuadro No.9).

Las instituciones que se destacaron en esta disminución fueron: la Universidad Especializada de Las Américas con 347, La Autoridad del Tránsito y Transporte Terrestre con 198, la Universidad Autónoma de Chiriquí con 59, el Instituto de Mercadeo Agropecuario con 43. Entre las instituciones que aumentaron se destaca: la Universidad de Panamá con 200 y la Universidad Tecnológica de Panamá con 87 (Ver Cuadro No.9).

Al comparar la planilla de diciembre 2022, respecto al mes anterior, presentó un aumento de 255 funcionarios; en donde las Instituciones Descentralizadas aumentaron en 166, las Empresas Públicas en 89 y los Intermediarios Financieros no presentaron variación (Ver Cuadro No.8).



Fuente: Informes mensuales revisados de la planilla del Sector Público.

2. SUELDO BRUTO: DICIEMBRE 2022 Y 2021

2.1 SECTOR PÚBLICO

El Sueldo Bruto acumulado de la planilla del Sector Público a diciembre de 2022 totalizó B/.418.2 millones, de los cuales B/.384.6 millones corresponden a funcionarios permanentes y B/.33.6 millones a funcionarios eventuales (Ver Cuadros No.2, No.2a y No.7).

Al comparar el Sueldo Bruto total de diciembre 2022 respecto a diciembre 2021, este presentó un aumento de B/.6.3 millones (1.5%). Desglosados por la disminución de sueldos eventuales con B/.6.4 millones y un aumento de sueldos permanentes con B/.12.7 millones (Ver Cuadros No.2a y Cuadro No.9).

Con respecto a noviembre de 2022, en la planilla pagada de diciembre de 2022 se observa un aumento de B/.6.5 millones (1.6%) (Ver Cuadro No.8).

Cuadro No.2 SUELDO BRUTO DE LA PLANILLA DEL SECTOR PÚBLICO ENERO-DICIEMBRE: AÑOS 2022 Y 2021 (En miles de B/.)				
MESES	2022	2021	DIFERENCIA	VARIACIÓN PORCENTUAL
Enero	382,289	364,945	17,344	4.8
Febrero	394,142	376,757	17,385	4.6
Marzo	399,846	381,882	17,964	4.7
Abril	404,705	389,699	15,006	3.9
Mayo	411,409	394,285	17,124	4.3
Junio	409,724 (R)	406,365	3,359	0.8
Julio	412,084	396,826	15,258	3.8
Agosto	415,310	398,477	16,833	4.2
Septiembre	412,371	397,737	14,634	3.7
Octubre	408,470	412,998	-4,528	-1.1
Noviembre	411,710	406,723	4,987	1.2
Diciembre	418,197	411,899	6,298	1.5
Total	4,880,257	4,738,593	141,664	3.0
Promedio	406,688	394,883	11,805	

(R) Cifras revisadas.

Fuente: Informes mensuales revisados de la planilla del Sector Público.

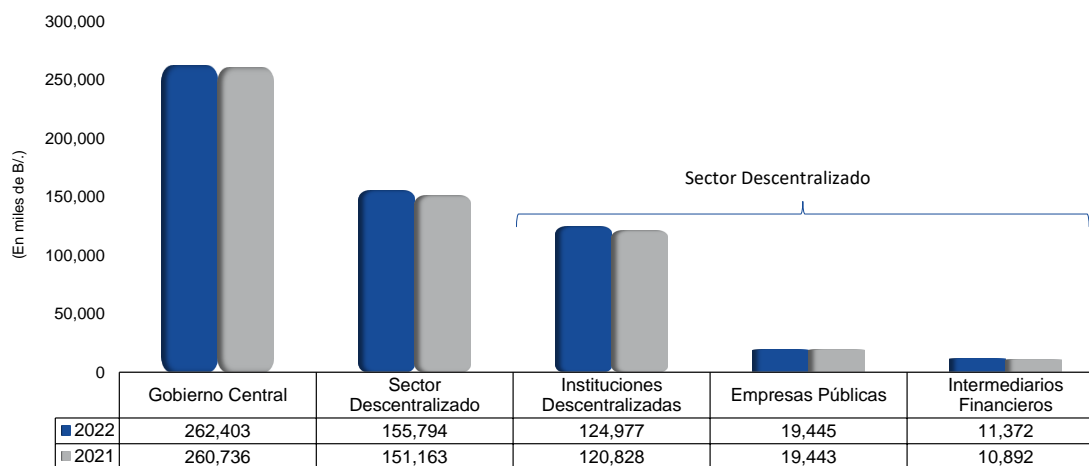
Cuadro No.2a SUELDO BRUTO DE LA PLANILLA DEL SECTOR PÚBLICO:
POR TIPO DE CONTRATO: DICIEMBRE 2022 Y 2021
(En miles de B/.)

POR TIPO DE CONTRATO	2022	2021	DIFERENCIA	VARIACIÓN PORCENTUAL
Permanentes	384,594	371,934	12,660	3.4
Eventuales	33,603	39,965	-6,362	-15.9
Total	418,197	411,899	6,298	1.5

Fuente: Informes mensuales revisados de la planilla del Sector Público.

Desglosado por Sector, el monto de la planilla de diciembre 2022 (B/.418.2 millones) comprende B/.262.4 millones pagados a funcionarios del Gobierno Central y B/.155.8 millones pagados a funcionarios del Sector Descentralizado, del cual corresponden B/.125.0 millones a las Instituciones Descentralizadas, B/.19.4 millones de las Empresas Públicas y B/.11.4 millones en los Intermediarios Financieros (Ver Gráfica No.8 y Cuadro No.7).

Gráfica No.8 Sueldo Bruto de Funcionarios Permanente y Eventuales del Sector Público:
Diciembre 2022 y 2021



Fuente: Informes mensuales revisados de la planilla del Sector Público.

2.2 GOBIERNO CENTRAL

2.2.1 Sueldo Bruto Permanentes y Eventuales

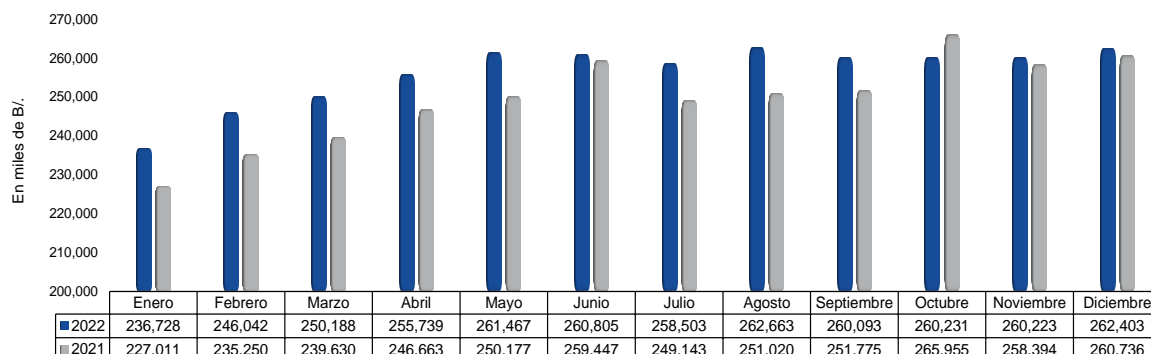
El Gobierno Central en diciembre de 2022, registró un monto total de B/.262.4 millones entre funcionarios permanentes y eventuales (Ver Cuadro No.7).

La planilla del Gobierno Central para diciembre de 2022 con respecto a diciembre de 2021, aumentó en B/.1.7 millones al pasar de B/.260.7 millones a B/.262.4 millones en el 2022 (Ver Gráfico No.9 y Cuadro No.9).

Entre las instituciones que aumentaron con respecto a diciembre de 2022 y diciembre 2021, se destacan las siguientes instituciones: el Ministerio de Educación con B/.2.6 millones, el Ministerio de Seguridad Pública con B/.2.0 millones, el Ministerio de Salud con B/.848 mil, el Órgano Judicial con B/.684 mil, la Contraloría General de la República con B/.579 mil. No obstante, disminuyó la Asamblea Nacional de Diputados con B/.5.0 millones, el Ministerio de Cultura con B/.446 mil y el Servicio de Protección Institucional con B/.128 mil (Ver Cuadro No.9).

El Sueldo Bruto pagado en la planilla del Gobierno Central de diciembre de 2022, con respecto a noviembre de 2022 aumentó en B/.2.2 millones (0.8%) (Ver Cuadro No.8).

**Gráfica No.9 Sueldo Bruto de Funcionarios Permanentes y Eventuales del Gobierno Central:
Enero- Diciembre 2022 y 2021**



Fuente: Informes mensuales revisados de la planilla del Sector Público.

2.2.2 Sueldo Bruto Permanentes

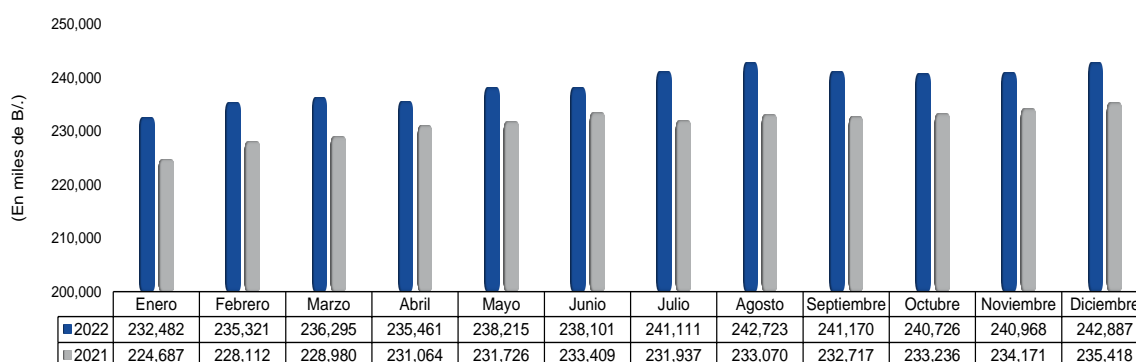
El Sueldo Bruto de funcionarios permanentes del Gobierno Central en diciembre 2022 totalizó en B/.242.9 millones (Ver Gráfica No.10 y Cuadro No.7).

Con respecto a noviembre de 2022, el monto pagado al personal permanente del Gobierno Central registró un aumento de B/.1.9 millones (Ver Cuadro No.8).

Al ser comparado con diciembre 2021, el Sueldo Bruto de los funcionarios permanentes del Gobierno Central de diciembre de 2022, aumentó B/.7.5 millones (3.2%) (Ver Cuadro No.9).

Los incrementos de diciembre de 2022 con respecto a diciembre de 2021, se destacan en las siguientes instituciones: El Ministerio de Educación con B/.2.6 millones, el Ministerio de Seguridad Pública con B/.1.9 millones, el Ministerio de Salud con B/.1.1 millones, el Ministerio de Economía y Finanzas con B/.867 mil, el Órgano Judicial con B/.636 mil, la Asamblea Nacional de Diputados con B/.468 mil, la Procuraduría General de la Nación con B/.414 mil y la Contraloría General de la República con B/.248 mil (Ver Cuadro No.9).

**Gráfica No.10 Sueldo Bruto de Funcionarios Permanentes del Gobierno Central:
Enero-Diciembre 2022 y 2021**



Fuente: Informes mensuales revisados de la planilla del Sector Público.

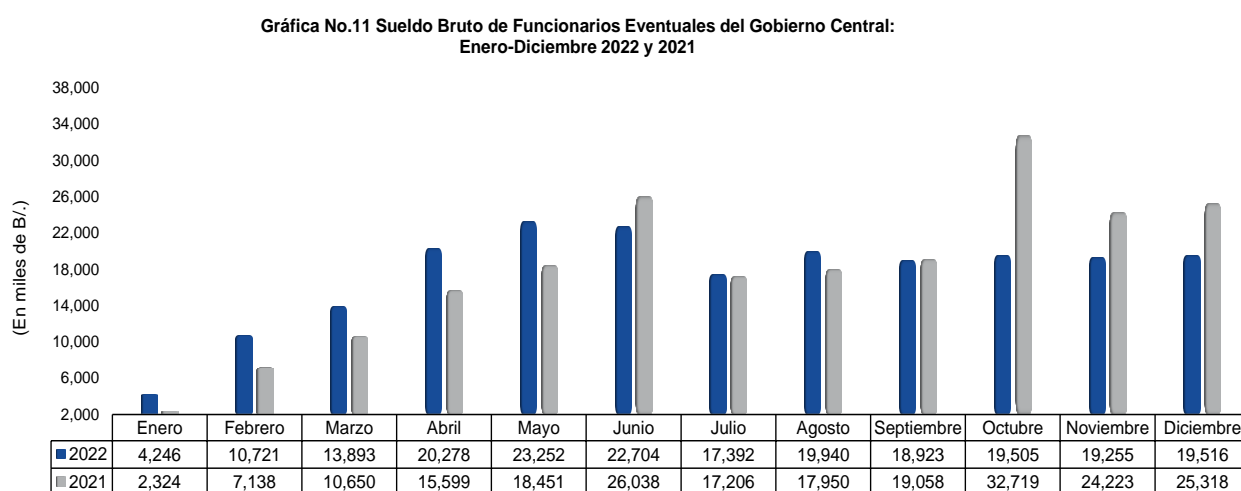
2.2.3 Sueldo Bruto Eventuales

El Sueldo Bruto de funcionarios eventuales del Gobierno Central en diciembre 2022, alcanzó la suma de B/.19.5 millones (Ver Gráfica No.11 y Cuadro No.7).

En comparación con diciembre de 2021, el monto pagado al personal eventual del Gobierno Central reflejó una disminución B/.5.8 millones; es decir, 22.9% (Ver Cuadro No.9).

Entre las instituciones que disminuyeron con respecto a diciembre de 2021 tenemos: La Asamblea Nacional de Diputados con B/.5.5 millones, el Ministerio de Economía y Finanzas con B/.931 mil, el Ministerio de Salud con B/.273 mil, el Ministerio de Gobierno con B/.21 mil y el Ministerio de Comercio e Industria con B/.20 mil (Ver Cuadro No.9).

De noviembre de 2022 a diciembre de 2022 el Gobierno Central registró un aumento de B/.261 mil (1.4%), en el monto pagado a eventuales (Ver Cuadro No.8).



Fuente: Informes mensuales revisados de la planilla del Sector Público.

2.3 SECTOR DESCENTRALIZADO

2.3.1 Sueldo Bruto Permanentes y Eventuales

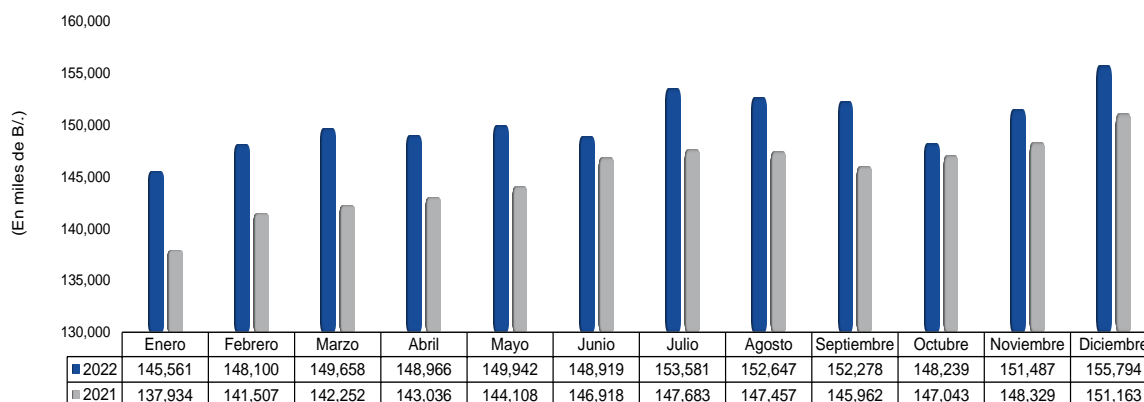
El Sector Descentralizado, presentó en diciembre de 2022, un Sueldo Bruto a funcionarios permanentes y eventuales de B/.155.8 millones, de los cuales B/.141.7 millones corresponden a servidores permanentes y B/.14.1 millones a funcionarios eventuales (Ver Cuadro No.7).

Con respecto a igual período de 2021, la planilla del Sector Descentralizado registró un aumento de B/.4.6 millones (3.1%), al pasar de B/.151.2 millones a B/.155.8 millones en diciembre 2022 (Ver Gráfica No.12 y Cuadro No.9).

Los incrementos de diciembre de 2022 con respecto a diciembre de 2021, se destacan las siguientes instituciones: la Caja de Seguro Social con B/.3.2 millones, la Universidad Autónoma de Chiriquí con B/.589 mil, la Universidad de Panamá con B/.228 mil, el Banco de Desarrollo Agropecuario con B/.188 mil, el Banco Nacional de Panamá con B/.162 mil y la Empresa de Transmisión Eléctrica, S.A. con B/.145 mil (Ver Cuadro No.9).

Al ser comparado con el monto de noviembre de 2022, se observa un aumento de B/.4.3 millones (2.8%) (Ver Cuadro No.8).

Gráfica No.12 Sueldo Bruto de Funcionarios Permanentes y Eventuales del Sector Descentralizado:
Enero-Diciembre 2022 y 2021



Fuente: Informes mensuales revisados de la planilla del Sector Público.

2.3.2 Sueldo Bruto Permanentes

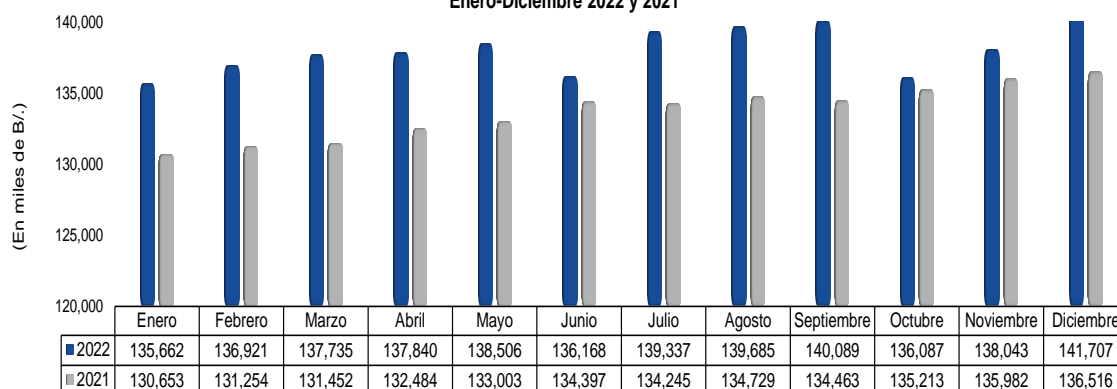
El Sueldo Bruto de los funcionarios permanentes del Sector Descentralizado a diciembre de 2022, alcanzó un monto de B/.141.7 millones (Ver Gráfica No.13 y Cuadro No.7).

Con respecto a diciembre de 2021, el monto pagado al personal permanente presentó un aumento de B/.5.2 millones (3.8%) (Ver Cuadro No.9).

Al comparar diciembre 2022 con diciembre 2021, las instituciones que registraron los mayores incrementos fueron: La Caja de Seguro Social con B/.3.0 millones, la Universidad Autónoma de Chiriquí con B/.640 mil, el Banco Nacional de Panamá con B/.156 mil, el Banco de Desarrollo Agropecuario con B/.153 mil, la Caja de Ahorros con B/.151 mil, la Empresa de Transmisión Eléctrica con B/.145 mil, el Instituto Técnico Superior Especializado con B/.125 mil y el Instituto Conmemorativo Gorgas de Estudios de la Salud con B/.101 mil.

Al ser comparada con el monto de noviembre de 2022, el Sueldo Bruto de empleados permanentes registró un aumento de B/.3.7 millones (2.7%) (Ver Cuadro No.8).

Gráfica No.13 Sueldo Bruto de Funcionarios Permanentes del Sector Descentralizado:
Enero-Diciembre 2022 y 2021



Fuente: Informes mensuales revisados de la planilla del Sector Público.

2.3.3 Sueldo Bruto Eventuales

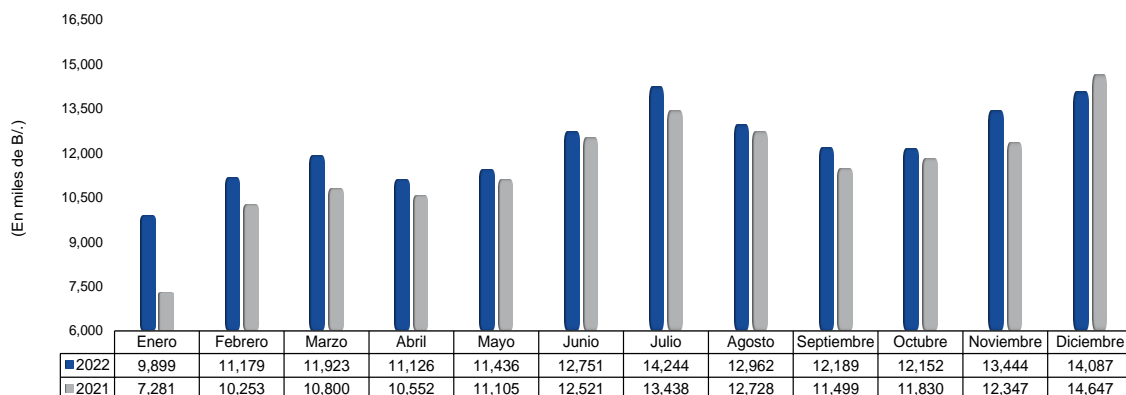
El Sueldo Bruto de los funcionarios eventuales del Sector Descentralizado a diciembre de 2022, alcanzó un monto de B/.14.1 millones (Ver Gráfica No.14 y Cuadro No.7).

Al ser comparada con diciembre de 2021, el monto pagado al personal eventual del Sector Descentralizado, disminuyó en B/.560 mil (3.8%) (Ver Cuadro No.9).

Las instituciones que presentaron disminuciones de diciembre 2021 a diciembre de 2022 fueron: La Autoridad Marítima de Panamá con B/.300 mil, la Universidad Especializada de Las Américas con B/.219 mil, la Autoridad del Tránsito y Transporte Terrestre con B/.143 mil, el Benemérito Cuerpo de Bomberos con B/.87 mil, la Autoridad Nacional de la Descentralización con B/.67 mil, la Universidad Autónoma de Chiriquí con B/.51 mil y el Instituto de Mercadeo Agropecuario con B/.45 mil. Entre las instituciones que presentaron aumento se destacaron: la Universidad de Panamá con B/. 213 mil, la Caja de Seguro Social con B/.117 mil, la Empresa Mercados Nacionales de Cadena de Fríos, S.A. con B/.97 mil, El Banco de Desarrollo Agropecuario con B/.35 mil y el Registro Público de Panamá con B/.32 mil (Ver Cuadro No.9).

Con respecto a noviembre de 2022, la planilla de funcionarios eventuales del Sector Descentralizado registró un aumento de B/.643 mil (4.8%), desglosado por sector, comprende un incremento de B/.576 mil en las Instituciones Descentralizadas, B/.62 mil en las Empresas Públicas y B/.5 mil en los Intermediarios Financieros (Ver Cuadro No.8).

Gráfica No.14 Sueldo Bruto de Funcionarios Eventuales del Sector Descentralizado:
Enero-Diciembre 2022 y 2021



Fuente: Informes mensuales revisados de la planilla del Sector Público.

Cuadro No.3 Número de Funcionarios Permanentes y Eventuales en el Sector Público
Enero - Diciembre de 2022

ENTIDAD	ENERO	FEBRERO	MARZO	ABRIL	MAYO	JUNO (R)	JULIO (R)	AGOSTO (R)	SEPTIEMBRE (R)	OCTUBRE (R)	NOVIEMBRE	DICIEMBRE	Promedio Mensual
TOTAL SECTOR PÚBLICO	236,222	243,233	246,684	249,101	254,813	256,852	255,408	255,596	255,735	256,419	258,517	259,879	252,372
Gobierno Central	147,997	153,304	156,791	158,987	164,867	165,941	163,610	165,132	165,571	165,671	166,101	167,191	161,764
Asamblea Nacional de Diputados	2,576	2,580	4,058	5,650	7,965	7,809	3,890	4,043	4,345	4,481	4,576	4,889	4,739
Contraloría General de la República	4,045	4,055	4,080	4,144	4,163	4,224	4,382	4,379	4,440	4,414	4,423	4,439	4,266
Ministerio de la Presidencia	2,191	2,197	2,213	2,212	2,192	2,188	2,179	2,175	2,170	2,161	2,138	2,133	2,179
Servicio de Protección Institucional	1,988	1,994	1,992	1,991	1,987	1,982	1,978	1,974	1,970	1,961	1,958	1,955	1,978
Ministerio de Gobierno	3,540	3,578	3,573	3,562	3,565	3,547	3,546	3,598	3,590	3,582	3,512	3,481	3,556
Ministerio de Seguridad Pública	30,376	30,332	30,465	30,534	30,548	30,553	30,994	30,956	30,876	30,721	30,791	31,765	30,743
Ministerio de Relaciones Exteriores	621	644	656	657	660	659	659	673	671	665	657	654	656
Ministerio de Educación	54,811	55,816	57,255	57,645	61,314	62,180	63,001	64,108	64,238	64,511	64,636	64,254	61,147
Ministerio de Cultura	980	986	978	984	751	759	762	761	756	755	721	722	826
Ministerio de Comercio e Industrias	823	850	852	856	853	851	849	852	851	849	852	844	849
Ministerio de Obras Públicas	2,000	2,183	2,195	2,193	2,189	2,179	2,177	2,184	2,169	2,166	2,162	2,164	2,163
Ministerio de Desarrollo Agropecuario	2,525	2,623	2,611	2,613	2,624	2,658	2,662	2,666	2,624	2,616	2,623	2,641	2,624
Ministerio de Salud	16,387	19,648	20,015	20,120	20,150	20,306	20,424	20,503	20,586	20,591	20,542	20,636	19,992
Ministerio de Trabajo y Desarrollo Laboral	1,060	1,086	1,083	1,051	1,088	1,095	1,080	1,104	1,093	1,047	1,082	1,084	1,079
Ministerio de Vivienda y Ordenamiento Territorial	669	672	676	682	679	681	685	686	679	678	676	670	678
Ministerio de Economía y Finanzas	2,265	2,929	2,976	2,968	2,937	2,965	2,962	2,959	2,940	2,918	2,915	2,924	2,887
Ministerio de Desarrollo Social	1,536	1,539	1,537	1,539	1,541	1,552	1,549	1,557	1,550	1,547	1,522	1,510	1,540
Ministerio de Ambiente	1,780	1,784	1,787	1,790	1,787	1,784	1,781	1,777	1,775	1,767	1,767	1,766	1,779
Órgano Judicial	5,582	5,566	5,570	5,581	5,638	5,696	5,723	5,755	5,809	5,827	5,864	5,878	5,707
Procuraduría General de la Nación	6,524	6,520	6,489	6,482	6,484	6,482	6,477	6,509	6,494	6,466	6,514	6,517	6,497
Tribunal Electoral	3,450	3,442	3,458	3,459	3,459	3,487	3,552	3,617	3,648	3,695	3,872	3,980	3,593
Procuraduría de la Administración	222	222	219	220	217	219	218	219	219	220	220	221	220
Fiscalía General Electoral	197	196	196	196	196	198	199	198	196	197	194	195	197
Tribunal de Cuentas	115	115	117	116	116	113	113	114	113	113	114	114	114
Fiscalía de Cuentas	128	128	125	126	129	130	129	129	136	136	137	139	131
Defensoría del Pueblo	197	207	208	217	221	228	230	230	232	235	237	229	223
Tribunal Administrativo Tributario	71	72	68	70	75	76	78	79	80	80	81	81	76
Tribunal Administrativo de la Función Pública ^{1/}	-	-	-	-	-	-	-	-	-	-	-	-	-
Representantes de Corregimientos	1,338	1,340	1,339	1,339	1,338	1,340	1,331	1,327	1,321	1,272	1,315	1,306	1,326
Sector Descentralizado	88,225	89,929	89,893	90,114	89,946	90,911	91,798	90,464	90,164	90,748	92,416	92,688	90,608
Instituciones Descentralizadas	62,845	64,219	64,001	63,935	63,706	64,608	65,314	64,201	64,060	64,551	66,172	66,453	64,505
Autoridad del Tránsito y Transporte Terrestre	873	901	984	1,004	1,017	1,013	1,005	1,006	993	991	988	989	980
Autoridad Nacional de los Servicios Públicos	537	535	537	535	536	535	534	531	532	533	533	533	534
Caja de Seguro Social	32,223	32,367	31,675	31,626	31,123	31,185	31,021	31,237	31,001	31,493	32,077	32,407	31,620
Autoridad de Protección al Consumidor y Defensa de la Competencia	459	463	464	467	470	469	469	469	471	466	461	453	465
Sistema de Ahorro y Capitalización	36	37	36	37	37	35	35	35	35	35	36	34	36
Instituto para la Formación y Aprovechamiento de los Recursos Humanos	447	697	695	700	696	695	700	700	694	694	695	692	675
Instituto de Innovación Agropecuaria de Panamá	508	506	508	509	507	509	510	513	511	510	511	510	509
Instituto Panameño de Deportes	687	771	769	770	773	773	771	770	768	764	749	750	760
Instituto Nacional de Formación Profesional y Capacitación para el Desarrollo Humano	467	591	593	594	592	596	596	602	604	599	600	601	586
Instituto Técnico Superior Especializado	123	123	122	123	123	137	145	150	161	168	177	185	145
Instituto Panameño de Rehabilitación Especial	2,063	2,060	2,070	2,089	2,194	2,235	2,244	2,253	2,247	2,228	2,227	2,219	2,177
Autoridad Nacional para la Innovación Gubernamental	118	118	111	109	109	111	110	110	109	110	107	109	111
Instituto Panameño Autónomo Cooperativo	474	481	487	487	486	489	488	490	490	494	484	477	486
Autoridad de Turismo de Panamá	324	331	333	334	337	339	343	343	339	334	334	335	336
Instituto Conmemorativo Gorgas de Estudios de la Salud	294	358	356	355	354	356	356	368	368	352	366	367	354
Registro Público de Panamá	653	654	669	685	692	702	708	705	701	693	700	700	689
Universidad Autónoma de Chiriquí	2,026	2,204	2,206	2,194	2,197	2,238	2,280	2,259	2,270	2,277	2,299	2,217	2,222
Universidad de Panamá	9,932	9,754	9,812	9,705	9,673	9,740	9,917	10,015	10,083	10,081	10,078	10,115	9,909
Universidad Especializada de Las Américas	748	854	968	938	1,088	1,341	1,694	817	921	812	1,395	1,324	1,075
Universidad Tecnológica de Panamá	2,785	2,973	3,115	3,163	3,169	3,538	3,823	3,272	3,238	3,392	3,823	3,981	3,356
Universidad Marítima Internacional de Panamá	184	236	248	256	260	260	252	258	256	244	264	265	249
Sistema Estatal de Radio y Televisión	345	347	345	343	338	339	339	337	336	333	333	319	338
Agencia Panameña de Alimentos ^{2/}	300	296	295	296	294	292	293	293	292	291	294	293	294
Dirección General de Contrataciones Públicas	121	123	124	123	123	123	120	119	112	111	112	112	119
Secretaría Nacional de Ciencia, Tecnología e Innovación	179	179	177	178	180	183	186	186	188	186	185	185	183
Autoridad de los Recursos Acuáticos de Panamá	393	408	408	409	406	405	401	405	405	406	403	403	404
Tribunal Administrativo de Contrataciones Públicas	47	46	46	47	48	47	47	50	50	50	50	49	48
Autoridad de la Micro, Pequeña y Mediana Empresa	197	199	203	193	202	233	234	238	234	241	237	234	220
Zona Franca del Barú	14	15	19	18	18	18	18	17	17	16	18	18	17
Secretaría Nacional de Discapacidad	228	230	231	228	228	228	226	226	226	225	229	228	228
Autoridad Nacional de Aduanas	1,409	1,648	1,652	1,661	1,675	1,680	1,674	1,674	1,671	1,675	1,669	1,659	1,646
Instituto Nacional de la Mujer	148	158	172	173	171	168	171	168	166	167	165	167	166
Secretaría Nacional de Niñez, Adolescencia y Familia	215	224	227	228	230	228	243	243	247	256	264	264	239
Autoridad Nacional de Administración de Tierras	706	703	705	708	705	705	696	686	678	673	671	665	692
Autoridad de Pasaportes de Panamá	152	157	159	159	158	156	152	150	152	152	154	149	154
Autoridad Nacional de Transparencia y Acceso a la Información	70	68	68	70	70	71	70	69	68	67	66	66	69
Superintendencia de Sujetos no Financieros	63	65	66	67	66	65	65	67	68	74	76	79	68
Autoridad Nacional de Descentralización	243	245	247	247	248	246	247	247	242	243	240	239	245
Benemérito Cuerpo de Bomberos de Panamá	2,035	2,072	2,069	2,069	2,071	2,083	2,087	2,082	2,075	2,074	2,061	2,022	2,067
Propanamá ^{3/}	19	22	30	38	42	42	42	41	41	41	41	39	37
Centro Nacional de Estudios en Técnicas de Imágenes Moleculares ^{4/}	-	-	-	-	-	-	-	-	-	-	-	-	-

Cuadro No.3 Número de Funcionarios Permanentes y Eventuales en el Sector Público

Enero - Diciembre de 2022 (Conclusión)

ENTIDAD	ENERO	FEBRERO	MARZO	ABRIL	MAYO	JUNIO (R)	JULIO (R)	AGOSTO (R)	SEPTIEMBRE (R)	OCTUBRE (R)	NOVIEMBRE	DICIEMBRE	Promedio Mensual
Empresas Públicas	17,589	17,915	18,102	18,394	18,507	18,526	18,577	18,473	18,357	18,397	18,464	18,386	18,307
Autoridad Marítima de Panamá	1,519	1,539	1,618	1,633	1,637	1,667	1,673	1,669	1,661	1,651	1,660	1,688	1,635
Bingos Nacionales	31	31	31	31	31	31	31	27	27	28	28	28	30
Autoridad Aeronáutica Civil	938	939	940	944	943	941	932	930	928	918	911	896	930
Aeropuerto Internacional de Tocumen, S.A.	1,296	1,287	1,278	1,363	1,384	1,401	1,452	1,437	1,446	1,458	1,502	1,467	1,398
Instituto de Acueductos y Alcantarillados Nacionales	2,816	2,927	2,983	3,046	3,056	3,079	3,168	3,175	3,177	3,174	3,170	3,170	3,078
Instituto de Mercadeo Agropecuario	750	752	757	764	774	770	768	778	770	768	773	774	767
Empresa de Transmisión Eléctrica, S.A.	536	543	547	554	564	555	556	562	555	556	560	548	553
Lotería Nacional de Beneficencia	1,678	1,668	1,667	1,678	1,699	1,714	1,714	1,697	1,697	1,718	1,721	1,729	1,698
Zona Libre de Colón	593	632	640	637	637	637	633	629	638	635	634	633	632
Empresa de Generación Eléctrica, S. A.	16	16	16	16	17	16	16	16	17	16	17	16	16
Agencia del Área Panamá Pacífico	97	99	102	98	99	100	100	101	99	99	102	102	100
Autoridad de Aseo Urbano y Domiciliario	2,396	2,549	2,585	2,593	2,602	2,608	2,594	2,579	2,580	2,575	2,570	2,571	2,567
Empresa Nacional de Autopistas, S.A.	30	33	31	33	32	31	32	32	29	30	30	30	31
Empresa Metro de Panamá, S.A.	657	626	628	672	686	709	714	683	679	674	680	654	672
Empresa Mercados Nacionales de la Cadena de Frío, S.A.	240	305	299	303	302	303	241	238	239	235	235	297	270
Transporte Masivo de Panamá, S.A.	3,996	3,969	3,980	4,029	4,044	3,964	3,953	3,920	3,815	3,862	3,871	3,783	3,932
Intermediarios Financieros	7,791	7,795	7,790	7,785	7,733	7,777	7,907	7,790	7,747	7,800	7,780	7,849	7,795
Superintendencia de Bancos	445	439	438	436	434	427	424	423	421	420	419	421	429
Banco de Desarrollo Agropecuario	769	767	767	764	762	790	789	794	797	795	797	791	782
Banco Hipotecario Nacional	308	304	311	312	336	329	331	330	335	334	334	333	325
Banco Nacional de Panamá	3,605	3,602	3,588	3,589	3,507	3,544	3,672	3,550	3,502	3,552	3,541	3,610	3,572
Caja de Ahorros	2,208	2,227	2,229	2,226	2,234	2,224	2,222	2,225	2,227	2,236	2,236	2,240	2,228
Superintendencia del Mercado de Valores	114	113	111	111	111	112	115	115	115	115	113	114	113
Instituto de Seguro Agropecuario	263	264	267	268	268	269	272	273	271	269	266	266	268
Superintendencia de Seguros y Reaseguros	79	79	79	79	81	82	82	80	79	79	74	74	79

Nota: Los empleados eventuales incluyen personal transitorios y contingentes.

¹⁾ No están operando.

²⁾ Creada la Agencia Panameña de Alimentos mediante Ley 206 del 30 de marzo de 2021, la cual entró en vigencia el 1 de octubre de 2021; reemplaza a la Autoridad Panameña de Seguridad de Alimentos.

³⁾ Creada la Agencia para la Atracción de Inversiones y la Promoción de las Exportaciones (Propanamá), mediante Decreto Ejecutivo No.181-A del 27 de agosto de 2019.

(-) Cantidad nula o cero.

(R) Cifras revisadas.

Cuadro No.4 Sueldo Bruto Mensual y Acumulado de Funcionarios Permanentes y Eventuales
Enero - Diciembre de 2022 (En miles de Balboas)

ENTIDAD	ENERO	FEBRERO	MARZO	ABRIL	MAYO	JUNIO (R)	JULIO	AGOSTO	SEPTIEMBRE	OCTUBRE	NOVIEMBRE	DICIEMBRE	Monto Acumulado
TOTAL SECTOR PÚBLICO	382,289	394,142	399,846	404,705	411,409	409,724	412,084	415,310	412,371	408,470	411,710	418,197	4,880,257
Gobierno Central	236,728	246,042	250,188	255,739	261,467	260,805	258,503	262,663	260,093	260,231	260,223	262,403	3,075,085
Asamblea Nacional de Diputados	4,565	4,587	6,932	13,510	13,200	11,774	6,191	6,714	7,337	7,479	7,327	7,844	97,460
Contraloría General de la República	6,097	6,074	6,100	6,915	6,360	6,518	6,740	6,655	6,702	6,806	6,630	6,621	78,018
Ministerio de la Presidencia	2,952	2,938	2,983	2,992	2,967	2,969	3,009	3,008	2,994	2,978	2,948	2,943	35,681
Servicio de Protección Institucional	2,550	2,610	2,588	2,586	2,576	2,607	2,570	2,573	2,575	2,545	2,540	2,535	30,855
Ministerio de Gobierno	3,442	3,424	3,402	3,399	3,407	3,392	3,396	3,450	3,440	3,433	3,364	3,361	40,910
Ministerio de Seguridad Pública	40,459	40,105	42,001	40,895	40,929	40,775	42,729	41,361	41,277	41,020	41,210	42,358	495,119
Ministerio de Relaciones Exteriores	902	969	965	962	1,024	1,024	1,033	1,098	1,047	1,043	1,024	1,023	12,114
Ministerio de Educación	97,330	98,611	100,682	100,011	106,907	106,514	107,342	111,898	108,411	108,810	108,694	108,801	1,264,011
Ministerio de Cultura	1,182	1,195	1,179	1,182	818	821	823	820	817	812	783	786	11,218
Ministerio de Comercio e Industrias	1,061	1,038	1,024	1,033	1,025	1,022	1,026	1,033	1,030	1,027	1,025	1,015	12,359
Ministerio de Obras Públicas	1,728	1,904	1,888	1,880	1,878	1,883	1,885	1,883	1,886	1,874	1,871	1,871	22,435
Ministerio de Desarrollo Agropecuario	4,040	3,997	3,980	3,972	3,978	4,021	4,254	4,383	4,181	4,137	4,100	4,132	49,175
Ministerio de Salud	34,407	38,801	38,883	38,975	38,791	38,585	39,575	39,617	39,909	40,054	40,021	40,391	470,009
Ministerio de Trabajo y Desarrollo Laboral	1,302	1,215	1,195	1,174	1,205	1,212	1,222	1,226	1,212	1,164	1,207	1,193	14,530
Ministerio de Vivienda y Ordenamiento Territorial	696	706	715	719	717	728	730	731	719	717	718	715	8,611
Ministerio de Economía y Finanzas	3,206	5,279	4,150	4,098	4,078	4,123	4,146	4,130	4,097	4,062	4,067	4,094	49,530
Ministerio de Desarrollo Social	1,438	1,443	1,444	1,438	1,443	1,454	1,465	1,473	1,461	1,470	1,443	1,440	17,412
Ministerio de Ambiente	2,581	2,603	2,600	2,611	2,608	2,599	2,607	2,596	2,593	2,608	2,624	2,633	31,263
Órgano Judicial	9,281	9,292	9,462	9,454	9,601	9,688	9,672	9,769	10,143	10,006	10,076	10,094	116,538
Procuraduría General de la Nación	10,333	11,104	10,849	10,707	10,722	10,736	10,713	10,768	10,777	10,715	10,790	10,800	129,014
Tribunal Electoral	3,756	3,716	3,742	3,778	3,759	3,798	3,888	3,956	3,967	4,231	4,215	4,267	47,073
Procuraduría de la Administración	375	373	374	375	373	373	372	373	377	377	379	379	4,500
Fiscalía General Electoral	293	292	293	295	296	298	302	300	298	299	291	293	3,550
Tribunal de Cuentas	198	199	201	201	200	196	199	202	198	199	199	201	2,393
Fiscalía de Cuentas	214	210	209	209	213	213	212	213	222	228	222	225	2,590
Defensoría del Pueblo	261	276	272	284	296	314	309	306	306	312	313	308	3,557
Tribunal Administrativo Tributario	119	119	114	123	128	129	130	131	132	132	136	133	1,526
Tribunal Administrativo de la Función Pública ^{VI}	-	-	-	-	-	-	-	-	-	-	-	-	-
Representantes de Corregimientos	1,960	1,962	1,961	1,961	1,961	2,041	1,965	1,984	1,988	1,901	2,003	1,947	23,634
Sector Descentralizado	145,561	148,100	149,658	148,966	149,942	148,919	153,581	152,647	152,278	148,239	151,487	155,794	1,805,172
Instituciones Descentralizadas	116,550	118,223	119,715	118,799	118,883	118,332	123,009	122,046	122,023	117,836	120,909	124,977	1,441,302
Autoridad del Tránsito y Transporte Terrestre	831	928	999	953	951	949	940	939	935	929	927	929	11,210
Autoridad Nacional de los Servicios Públicos	880	880	882	889	885	883	887	881	879	882	881	884	10,593
Caja de Seguro Social	69,006	69,357	70,089	69,696	69,539	67,095	69,985	70,275	70,358	67,031	68,609	71,701	832,741
Autoridad de Protección al Consumidor y Defensa de la Competencia	464	462	484	470	473	468	471	471	473	470	465	460	5,631
Sistema de Ahorro y Capitalización	55	60	59	59	59	60	58	58	58	59	58	53	696
Instituto para la Formación y Aprovechamiento de los Recursos Humanos	419	665	619	622	623	623	628	628	618	621	620	619	7,306
Instituto de Innovación Agropecuaria de Panamá	383	381	386	388	383	384	388	387	387	385	386	383	4,618
Instituto Panameño de Deportes	633	695	690	685	694	690	698	690	687	683	674	676	8,195
Instituto Nacional de Formación Profesional y Capacitación para el Desarrollo Humano	453	687	555	548	546	590	559	573	630	593	591	589	6,914
Instituto Técnico Superior Especializado	230	237	226	228	229	257	262	278	293	333	330	364	3,267
Instituto Panameño de Rehabilitación Especial	3,806	3,765	3,794	3,865	4,217	4,180	4,149	4,167	4,152	4,120	4,122	4,347	48,684
Autoridad Nacional para la Innovación Gubernamental	238	239	225	220	220	223	222	223	219	221	217	224	2,691
Instituto Panameño Autónomo Cooperativo	575	595	600	604	607	607	604	607	607	616	607	603	7,232
Autoridad de Turismo de Panamá	382	387	395	424	419	411	414	414	408	401	407	520	4,982
Instituto Comemorativo Gorgas de Estudios de la Salud	562	616	623	612	619	613	634	684	675	683	682	685	7,888
Registro Público de Panamá	637	633	652	675	693	719	718	714	711	703	729	721	8,305
Universidad Autónoma de Chiriquí	4,981	5,155	5,145	5,130	5,212	5,484	5,469	5,940	6,449	5,620	5,831	5,878	66,294
Universidad de Panamá	17,255	16,866	17,036	16,430	16,409	16,850	17,719	17,833	17,295	17,089	17,096	17,521	205,399
Universidad Especializada de Las Américas	1,104	1,414	1,639	1,530	1,536	1,819	2,438	1,451	1,608	1,414	2,195	2,515	20,663
Universidad Tecnológica de Panamá	5,168	5,479	5,849	5,927	5,707	6,491	6,647	5,917	5,700	6,054	6,547	6,423	71,909
Universidad Marítima Internacional de Panamá	313	418	393	404	411	412	410	412	408	397	415	424	4,817
Sistema Estatal de Radio y Televisión	423	416	407	406	394	390	392	389	389	384	386	370	4,746
Agencia Panameña de Alimentos ^{VI}	454	448	446	469	449	444	445	447	453	451	461	452	5,419
Dirección General de Contrataciones Públicas	206	212	212	211	211	211	205	204	192	192	196	193	2,445
Secretaría Nacional de Ciencia, Tecnología e Innovación	356	359	356	356	400	397	399	398	402	398	400	400	4,621
Autoridad de los Recursos Acuáticos de Panamá	473	489	495	489	485	482	476	486	491	496	492	495	5,849
Tribunal Administrativo de Contrataciones Públicas	92	89	89	98	98	97	97	106	103	103	103	102	1,177
Autoridad de la Micro, Pequeña y Mediana Empresa	242	247	256	251	258	314	295	306	290	305	296	293	3,353
Zona Franca del Barú	12	14	16	16	16	16	17	17	17	17	17	17	192
Secretaría Nacional de Discapacidad	292	294	299	293	294	295	294	291	291	290	297	295	3,525
Autoridad Nacional de Aduanas	1,295	1,473	1,465	1,474	1,480	1,483	1,484	1,481	1,479	1,482	1,476	1,468	17,540
Instituto Nacional de la Mujer	188	190	203	207	204	200	205	202	198	203	205	206	2,411
Secretaría Nacional de Niñez, Adolescencia y Familia	299	319	330	324	327	320	320	345	363	374	378	379	4,111
Autoridad Nacional de Administración de Tierras	757	752	759	761	757	758	749	737	733	725	726	719	8,933
Autoridad de Pasaportes de Panamá	177	163	165	166	165	163	158	157	158	158	160	156	1,946
Autoridad Nacional de Transparencia y Acceso a la Información	116	112	109	115	112	113	112	107	106	103	104	105	1,314
Superintendencia de Sujetos no Financieros	134	139	144	143	136	135	140	145	147	164	169	178	1,774
Autoridad Nacional de Descentralización	300	289	292	304	304	299	299	301	286	297	287	286	3,544
Benemérito Cuerpo de Bomberos de Panamá	2,278	2,234	2,249	2,245	2,244	2,293	2,280	2,273	2,265	2,280	2,257	2,241	27,139
Propanamá ^{VI}	81	65	83	112	117	114	113	110	110	110	110	103	1,228
Centro Nacional de Estudios en Técnicas de Imágenes Moleculares ^{VI}	-	-	-	-	-	-	-	-	-	-	-	-	-

Cuadro No.4 Sueldo Bruto Mensual y Acumulado de Funcionarios Permanentes y Eventuales
Enero - Diciembre de 2022 (En miles de Balboas) (Conclusión)

ENTIDAD	ENERO	FEBRERO	MARZO	ABRIL	MAYO	JUNIO (R)	JULIO	AGOSTO	SEPTIEMBRE	OCTUBRE	NOVIEMBRE	DICIEMBRE	Monto Acumulado
Empresas Públicas	18,131	18,968	19,035	19,215	19,397	19,360	19,355	19,341	19,115	19,227	19,379	19,445	229,968
Autoridad Marítima de Panamá	1,904	1,962	2,074	2,046	2,065	2,108	2,115	2,102	2,081	2,069	2,088	2,152	24,756
Bingos Nacionales	28	28	28	28	29	29	29	27	26	26	26	26	330
Autoridad Aeronáutica Civil	1,486	1,492	1,498	1,498	1,500	1,527	1,515	1,513	1,503	1,480	1,471	1,442	17,916
Aeropuerto Internacional de Tocumen, S.A.	1,908	2,052	1,985	2,109	2,298	2,189	2,136	2,069	2,057	2,071	2,144	2,092	25,110
Instituto de Acueductos y Alcantarillados Nacionales	1,549	1,659	1,728	1,755	1,717	1,659	1,719	1,713	1,726	1,727	1,727	1,727	20,406
Instituto de Mercadeo Agropecuario	666	697	711	707	717	712	725	738	722	724	729	722	8,570
Empresa de Transmisión Eléctrica, S.A.	1,053	1,091	1,060	1,133	1,145	1,211	1,156	1,131	1,167	1,137	1,211	1,246	13,741
Lotería Nacional de Beneficencia	1,442	1,436	1,455	1,476	1,509	1,495	1,486	1,468	1,468	1,501	1,518	1,532	17,786
Zona Libre de Colón	520	630	577	574	574	570	581	570	581	608	620	573	6,978
Empresa de Generación Eléctrica, S. A.	39	37	37	38	40	42	41	40	41	41	40	39	475
Agencia del Área Panamá Pacífico	168	170	168	170	169	176	173	174	171	172	172	208	2,091
Autoridad de Aseo Urbano y Domiciliario	2,081	2,311	2,294	2,228	2,239	2,236	2,349	2,338	2,334	2,328	2,318	2,322	27,378
Empresa Nacional de Autopistas, S.A.	101	98	97	97	95	95	105	91	84	84	84	85	1,116
Empresa Metro de Panamá, S.A.	1,068	1,090	1,072	1,096	1,072	1,084	1,081	1,082	1,064	1,062	1,120	1,163	13,054
Empresa Mercados Nacionales de la Cadena de Frío, S.A.	230	351	376	381	379	383	312	443	303	442	385	417	4,402
Transporte Masivo de Panamá, S.A.	3,888	3,864	3,884	3,879	3,859	3,844	3,832	3,842	3,787	3,755	3,726	3,699	45,859
Intermediarios Financieros	10,880	10,909	10,908	10,952	11,662	11,227	11,217	11,260	11,140	11,176	11,199	11,372	133,902
Superintendencia de Bancos	815	805	803	799	798	786	782	784	782	780	781	784	9,499
Banco de Desarrollo Agropecuario	946	972	950	972	964	1,005	1,000	1,019	1,002	1,017	1,031	1,186	12,064
Banco Hipotecario Nacional	160	155	161	163	178	173	174	174	176	175	175	170	2,034
Banco Nacional de Panamá	5,135	5,102	5,087	5,133	5,810	5,335	5,341	5,311	5,207	5,208	5,254	5,245	63,168
Caja de Ahorros	3,154	3,167	3,191	3,162	3,187	3,198	3,177	3,228	3,235	3,265	3,231	3,258	38,453
Superintendencia del Mercado de Valores	228	226	221	224	223	225	232	231	232	228	230	231	2,731
Instituto de Seguro Agropecuario	272	314	327	331	330	331	336	342	337	335	335	332	3,922
Superintendencia de Seguros y Reaseguros	170	168	168	168	172	174	175	171	169	168	162	166	2,031

Nota: Se excluyen los pagos por horas extras, vigencias expiradas, décimo tercer mes, gastos de representación, jubilaciones y funcionarios eventuales de proyectos de inversión.

¹ No están operando.

² Creada la Agencia Panameña de Alimentos mediante Ley 206 del 30 de marzo de 2021, la cual entró en vigencia el 1 de octubre de 2021; reemplaza a la Autoridad Panameña de Seguridad de Alimentos.

³ Creada la Agencia para la Atracción de Inversiones y la Promoción de las Exportaciones (Propanamá), mediante Decreto Ejecutivo No.181-A del 27 de agosto de 2019.

(-) Cantidad nula o cero.

(R) Cifras revisadas.

Cuadro No.5 Número de Funcionarios Permanentes y Eventuales en el Sector Público
Enero - Diciembre de 2021

ENTIDAD	ENERO	FEBRERO	MARZO	ABRIL	MAYO	JUNIO (R)	JULIO	AGOSTO	SEPTIEMBRE	OCTUBRE	NOVIEMBRE	DICIEMBRE	Promedio Mensual
TOTAL SECTOR PÚBLICO	231,191	237,393	241,694	245,852	247,693	251,869	248,988	250,410	250,450	255,496	258,413	260,838	248,357
Gobierno Central	144,778	148,900	152,839	157,004	158,601	162,354	158,595	160,635	161,590	165,161	166,471	167,851	158,732
Asamblea Nacional de Diputados	2,455	2,506	2,515	3,923	4,912	6,298	3,897	3,796	3,916	7,475	8,153	8,556	4,867
Contraloría General de la República	3,775	3,766	3,872	3,892	3,919	3,918	3,917	3,931	3,972	3,892	3,925	3,953	3,894
Ministerio de la Presidencia	2,195	2,205	2,214	2,228	2,190	2,244	2,236	2,239	2,233	2,276	2,232	2,244	2,228
Servicio de Protección Institucional	1,969	1,969	1,969	1,952	1,996	1,944 (R)	1,936	1,937	1,936	1,971	2,008	2,001	1,966
Ministerio de Gobierno	3,544	3,583	3,601	3,638	3,643	3,620	3,564	3,567	3,552	3,534	3,523	3,546	3,576
Ministerio de Seguridad Pública	30,130	30,184	30,225	30,145	30,260	30,189	30,130	30,086	30,068	29,892	30,282	30,551	30,179
Ministerio de Relaciones Exteriores	643	656	657	669	666	668	673	672	667	667	659	664	663
Ministerio de Educación	54,315	55,914	56,551	58,388	58,643	60,891	61,153	62,156	62,760	62,834	63,008	63,174	59,982
Ministerio de Cultura	977	978	970	1,006	1,024	1,024	1,022	1,023	1,013	1,016	1,010	1,020	1,007
Ministerio de Comercio e Industrias	846	892	889	891	890	889	886	884	877	873	862	868	879
Ministerio de Obras Públicas	1,988	2,151	2,173	2,183	2,175	2,166	2,177	2,165	2,169	2,179	2,175	2,197	2,158
Ministerio de Desarrollo Agropecuario	2,151	2,305	2,534	2,596	2,634	2,638	2,368	2,531	2,546	2,582	2,626	2,660	2,514
Ministerio de Salud	15,722	16,396	18,920	19,638	19,781	19,952	18,904	19,812	20,067	20,169	20,100	20,408	19,156
Ministerio de Trabajo y Desarrollo Laboral	1,025	1,089	1,097	1,052	1,074	1,086	1,037	1,086	1,093	1,065	1,092	1,094	1,074
Ministerio de Vivienda y Ordenamiento Territorial	768	763	742	739	699	702	678	676	673	673	674	671	705
Ministerio de Economía y Finanzas	2,352	3,088	3,118	3,120	3,123	3,121	3,028	3,074	3,044	3,010	2,997	2,992	3,006
Ministerio de Desarrollo Social	1,467	1,464	1,486	1,487	1,505	1,497	1,508	1,508	1,502	1,496	1,497	1,535	1,496
Ministerio de Ambiente	1,434	1,704	1,788	1,805	1,799	1,792	1,788	1,790	1,785	1,782	1,768	1,780	1,751
Órgano Judicial	5,506	5,504	5,474	5,464	5,453	5,471	5,461	5,443	5,450	5,502	5,547	5,620	5,491
Procuraduría General de la Nación	5,858	6,092	6,328	6,455	6,482	6,504	6,506	6,510	6,513	6,510	6,554	6,546	6,405
Tribunal Electoral	3,453	3,472	3,475	3,467	3,461	3,467	3,454	3,464	3,462	3,459	3,472	3,460	3,464
Procuraduría de la Administración	215	214	216	218	221	219	218	220	221	221	222	222	219
Fiscalía General Electoral	157	179	185	192	195	196	195	197	199	203	208	210	193
Tribunal de Cuentas	114	113	115	115	114	116	117	117	116	116	117	117	116
Fiscalía de Cuentas	108	110	116	113	116	115	120	121	125	129	128	129	119
Defensoría del Pueblo	200	195	202	221	217	218	214	220	221	224	224	223	215
Tribunal Administrativo Tributario	70	70	70	70	70	70	70	70	70	71	68	70	70
Tribunal Administrativo de la Función Pública ^{1/}	-	-	-	-	-	-	-	-	-	-	-	-	-
Representantes de Corregimientos	1,341	1,338	1,337	1,337	1,339	1,339	1,338	1,340	1,340	1,340	1,340	1,340	1,339
Sector Descentralizado	86,413	88,493	88,855	88,848	89,092	89,515	90,393	89,775	88,860	90,335	91,942	92,987	89,626
Instituciones Descentralizadas	62,121	63,405	63,446	63,315	63,285	63,696	64,533	63,919	63,026	64,446	65,652	66,625	63,956
Autoridad del Tránsito y Transporte Terrestre	965	1,070	1,079	1,091	1,098	1,103	1,094	1,095	1,083	1,082	1,081	1,077	1,077
Autoridad Nacional de los Servicios Públicos	519	520	520	517	516	521	521	521	526	525	528	536	523
Caja de Seguro Social	32,060	32,164	31,503	31,553	31,123	31,210	31,050	31,408	30,848	31,815	32,326	32,529	31,632
Autoridad de Protección al Consumidor y Defensa de la Competencia	465	474	475	486	487	490	487	487	467	465	463	462	476
Sistema de Ahorro y Capitalización	36	29	30	30	31	32	34	35	33	32	31	32	32
Instituto para la Formación y Aprovechamiento de los Recursos Humanos	454	645	701	711	713	723	706	689	685	688	701	703	677
Instituto de Innovación Agropecuaria de Panamá	508	514	514	510	509	509	510	509	507	507	507	504	509
Instituto Panameño de Deportes	425	504	714	738	751	760	753	754	755	759	762	764	703
Instituto Nacional de Formación Profesional y Capacitación para el Desarrollo Humano	459	543	559	572	581	582	579	599	583	589	583	585	568
Instituto Técnico Superior Especializado	112	110	110	109	106	108	106	105	113	121	127	134	113
Instituto Panameño de Habitación Especial	1,932	1,975	1,988	2,026	2,142	2,189	2,212	2,215	2,214	2,218	2,218	2,218	2,129
Autoridad Nacional para la Innovación Gubernamental	112	114	116	115	114	121	121	125	122	123	123	128	120
Instituto Panameño Autónomo Cooperativo	443	464	467	464	471	469	454	444	471	468	476	476	464
Autoridad de Turismo de Panamá	326	334	336	335	336	336	328	329	333	331	330	331	332
Instituto Conmemorativo Gorgas de Estudios de la Salud	286	351	354	357	358	354	358	359	360	357	358	359	351
Registro Público de Panamá	696	697	688	690	696	695	670	638	636	634	632	648	668
Universidad Autónoma de Chiriquí	2,164	2,178	2,176	2,186	2,207	2,249	2,256	2,228	2,230	2,249	2,280	2,294	2,225
Universidad de Panamá	9,799	9,783	9,751	9,698	9,667	9,678	9,752	9,817	9,889	9,876	9,872	9,956	9,795
Universidad Especializada de Las Américas	616	689	1,063	719	975	976	1,585	847	756	849	1,145	1,654	990
Universidad Tecnológica de Panamá	2,859	3,000	3,023	3,139	3,097	3,268	3,645	3,431	3,122	3,498	3,733	3,803	3,302
Universidad Marítima Internacional de Panamá	237	257	257	261	265	264	262	262	262	261	260	255	259
Sistema Estatal de Radio y Televisión	327	325	336	336	341	351	347	346	349	348	349	350	342
Agencia Panameña de Alimentos ^{2/}	297	290	291	294	291	290	293	293	292	291	291	299	293
Dirección General de Contrataciones Públicas	110	115	114	116	117	117	118	116	117	117	118	121	116
Secretaría Nacional de Ciencia, Tecnología e Innovación	186	186	188	191	189	190	189	187	186	184	182	180	187
Autoridad de los Recursos Acuáticos de Panamá	364	390	392	393	404	396	399	397	401	401	399	399	395
Tribunal Administrativo de Contrataciones Públicas	49	47	46	45	45	42	43	43	44	42	44	46	45
Autoridad de la Micro, Pequeña y Mediana Empresa	207	201	203	209	210	213	213	209	209	211	212	211	209
Zona Franca del Barú	11	18	18	18	18	18	18	16	17	16	15	14	16
Secretaría Nacional de Discapacidad	228	228	229	229	227	232	230	227	223	223	226	230	228
Autoridad Nacional de Aduanas	1,343	1,620	1,636	1,628	1,638	1,637	1,633	1,634	1,631	1,622	1,624	1,639	1,607
Instituto Nacional de la Mujer	138	150	144	143	154	155	142	140	139	142	147	145	145
Secretaría Nacional de Niñez, Adolescencia y Familia	232	230	227	218	222	222	222	218	215	211	226	233	223
Autoridad Nacional de Administración de Tierras	724	716	711	709	695	704	707	711	707	708	710	709	709
Autoridad de Pasaportes de Panamá	116	151	154	150	154	156	156	156	154	155	155	156	151
Autoridad Nacional de Transparencia y Acceso a la Información	53	50	47	51	52	54	56	56	61	63	64	69	56
Superintendencia de Sujetos no Financieros	44	53	54	55	60	61	63	66	66	66	65	66	60
Autoridad Nacional de Descentralización	230	230	243	244	250	248	247	248	265	262	268	271	251
Benemérito Cuerpo de Bomberos de Panamá	1,989	1,990	1,989	1,979	1,975	1,973	1,974	1,959	1,955	1,937	2,021	2,039	1,982
Centro Nacional de Estudios en Técnicas de Imágenes Moleculares ^{1/}	-	-	-	-	-	-	-	-	-	-	-	-	-

Cuadro No.5 Número de Funcionarios Permanentes y Eventuales en el Sector Público

Enero - Diciembre de 2021 (Conclusión)

ENTIDAD	ENERO	FEBRERO	MARZO	ABRIL	MAYO	JUNIO (R)	JULIO	AGOSTO	SEPTIEMBRE	OCTUBRE	NOVIEMBRE	DICIEMBRE	Promedio Mensual
Empresas Públicas	16,898	17,687	17,981	18,078	18,268	18,282	18,246	18,215	18,173	18,212	18,520	18,569	18,094
Autoridad Marítima de Panamá	1,526	1,528	1,591	1,607	1,612	1,623	1,526	1,518	1,514	1,513	1,513	1,604	1,556
Bingos Nacionales	33	31	31	31	30	30	30	31	32	32	31	31	31
Autoridad Aeronáutica Civil	925	933	941	948	943	938	932	930	936	941	941	941	937
Aeropuerto Internacional de Tocumen, S.A.	1,013	1,051	1,032	1,049	1,036	1,037	1,094	1,085	1,108	1,157	1,327	1,325	1,110
Instituto de Acueductos y Alcantarillados Nacionales	2,838	3,122	3,140	3,143	3,146	3,146	3,171	3,151	3,162	3,180	3,213	3,192	3,134
Instituto de Mercadeo Agropecuario	235	684	673	677	736	754	760	754	753	744	805	806	698
Empresa de Transmisión Eléctrica, S.A.	538	556	553	551	552	538	540	544	539	535	546	537	544
Lotería Nacional de Beneficencia	1,721	1,708	1,689	1,682	1,673	1,676	1,683	1,677	1,693	1,683	1,688	1,690	1,689
Zona Libre de Colón	545	571	566	569	591	611	616	719	616	635	642	628	609
Empresa de Generación Eléctrica, S. A.	11	17	17	15	17	17	16	16	16	16	17	17	16
Agencia del Área Panamá Pacífico	99	97	98	99	101	99	101	103	97	102	102	99	100
Autoridad de Aseo Urbano y Domiciliario	2,442	2,438	2,642	2,650	2,663	2,661	2,661	2,659	2,649	2,636	2,630	2,627	2,613
Empresa Nacional de Autopistas, S.A.	29	30	31	31	29	31	31	32	31	34	34	33	31
Empresa Metro de Panamá, S.A.	647	636	630	645	660	658	661	655	640	663	661	657	651
Empresa Mercados Nacionales de la Cadena de Frío, S.A.	202	179	182	184	214	223	223	219	226	229	235	269	215
Transporte Masivo de Panamá, S.A.	4,094	4,106	4,165	4,197	4,265	4,240	4,201	4,122	4,161	4,102	4,135	4,113	4,158
Intermediarios Financieros	7,394	7,401	7,428	7,455	7,539	7,537	7,614	7,641	7,661	7,677	7,770	7,793	7,576
Superintendencia de Bancos	457	455	452	450	453	453	451	450	450	449	449	450	452
Banco de Desarrollo Agropecuario	719	756	767	767	769	767	774	774	775	774	773	776	766
Banco Hipotecario Nacional	300	287	313	313	318	305	320	313	318	314	312	309	310
Banco Nacional de Panamá	3,428	3,438	3,453	3,477	3,517	3,541	3,571	3,583	3,591	3,595	3,595	3,598	3,532
Caja de Ahorros	2,033	1,999	1,976	1,981	2,015	2,004	2,032	2,057	2,064	2,085	2,181	2,200	2,052
Superintendencia del Mercado de Valores	118	118	117	115	115	115	116	116	116	116	115	114	116
Instituto de Seguro Agropecuario	266	274	275	277	275	273	271	269	268	266	264	266	270
Superintendencia de Seguros y Reaseguros	73	74	75	75	77	79	79	79	79	78	81	80	77

Nota: Los empleados eventuales incluyen personal transitorios y contingentes.

^{1/} No están operando.

^{2/} Creada la Agencia Panameña de Alimentos mediante Ley 206 del 30 de marzo de 2021, la cual entró en vigencia el 1 de octubre de 2021; reemplaza a la Autoridad Panameña de Seguridad de Alimentos.

(-) Cantidad nula o cero.

(R) Cifras revisadas.

Cuadro No.6 Sueldo Bruto Mensual y Acumulado de Funcionarios Permanentes y Eventuales en el Sector Público:

Enero - Diciembre de 2021 (En miles de Balboas)

ENTIDAD	ENERO	FEBRERO	MARZO	ABRIL	MAYO	JUNIO	JULIO	AGOSTO	SEPTIEMBRE	OCTUBRE	NOVIEMBRE	DICIEMBRE	Monto Acumulado
TOTAL SECTOR PÚBLICO	364,945	376,757	381,882	389,699	394,285	406,365	396,826	398,477	397,737	412,998	406,723	411,899	4,738,593
Gobierno Central	227,011	235,250	239,630	246,663	250,177	259,447	249,143	251,020	251,775	265,955	258,394	260,736	2,995,201
Asamblea Nacional de Diputados	4,023	4,387	4,295	7,584	10,674	12,801	6,155	6,078	6,366	20,608	11,813	12,867	107,651
Contraloría General de la República	5,638	5,624	5,787	5,805	5,836	5,856	5,791	5,769	5,764	5,739	5,838	6,042	69,489
Ministerio de la Presidencia	2,812	2,865	2,913	2,898	2,903	2,837	2,934	2,947	2,968	2,981	2,927	2,964	34,949
Servicio de Protección Institucional	2,618	2,639	2,620	2,603	2,628	2,713	2,594	2,614	2,605	2,645	2,707	2,663	31,649
Ministerio de Gobierno	3,325	3,401	3,429	3,468	3,500	3,445	3,407	3,405	3,388	3,389	3,392	3,427	40,976
Ministerio de Seguridad Pública	39,309	39,420	39,837	40,100	40,555	39,973	39,829	39,854	39,900	39,647	40,337	40,355	479,116
Ministerio de Relaciones Exteriores	959	978	981	1,021	987	1,014	1,008	1,006	994	998	991	1,006	11,943
Ministerio de Educación	96,046	98,104	98,152	100,962	100,855	107,637	104,510	106,106	106,467	106,256	106,107	106,157	1,237,359
Ministerio de Cultura	1,163	1,163	1,149	1,208	1,237	1,222	1,218	1,219	1,206	1,206	1,204	1,232	14,427
Ministerio de Comercio e Industrias	1,058	1,062	1,056	1,064	1,061	1,055	1,046	1,048	1,040	1,036	1,028	1,044	12,598
Ministerio de Obras Públicas	1,670	1,840	1,921	1,888	1,853	1,845	1,858	1,844	1,856	1,878	1,860	1,902	22,195
Ministerio de Desarrollo Agropecuario	3,540	3,745	4,008	3,926	3,919	3,906	3,723	3,889	3,869	3,884	4,448	4,178	47,035
Ministerio de Salud	31,980	33,267	37,085	37,836	37,620	38,384	38,135	38,583	38,643	38,813	38,624	39,543	448,513
Ministerio de Trabajo y Desarrollo Laboral	1,158	1,209	1,212	1,150	1,214	1,199	1,165	1,189	1,205	1,176	1,322	1,219	14,418
Ministerio de Vivienda y Ordenamiento Territorial	755	760	747	739	722	717	698	700	700	702	710	697	8,647
Ministerio de Economía y Finanzas	3,249	4,308	4,223	4,259	4,244	4,230	4,548	4,196	4,173	4,134	4,116	4,158	49,838
Ministerio de Desarrollo Social	1,361	1,365	1,395	1,411	1,416	1,414	1,426	1,423	1,406	1,409	1,408	1,456	16,890
Ministerio de Ambiente	1,918	2,834	2,692	2,605	2,574	2,555	2,556	2,573	2,571	2,557	2,546	2,722	30,703
Órgano Judicial	8,740	8,777	8,738	8,774	8,971	9,078	9,050	8,992	9,051	9,199	9,332	9,410	108,112
Procuraduría General de la Nación	8,713	10,463	10,217	10,244	10,267	10,326	10,314	10,349	10,334	10,379	10,401	10,386	122,393
Tribunal Electoral	3,687	3,735	3,765	3,736	3,752	3,761	3,740	3,791	3,787	3,772	3,766	3,829	45,121
Procuraduría de la Administración	343	340	404	375	369	364	360	369	371	378	376	375	4,424
Fiscalía General Electoral	238	263	271	286	282	282	281	286	295	303	307	307	3,401
Tribunal de Cuentas	200	195	201	197	196	201	202	201	200	201	202	202	2,398
Fiscalía de Cuentas	175	181	191	180	184	192	194	195	202	210	211	213	2,328
Defensoría del Pueblo	256	251	268	291	281	287	284	289	288	293	291	294	3,373
Tribunal Administrativo Tributario	114	114	114	114	114	114	114	114	114	124	112	120	1,382
Tribunal Administrativo de la Función Pública ^{1/}	-	-	-	-	-	-	-	-	-	-	-	-	-
Representantes de Corregimientos	1,963	1,960	1,959	1,959	1,963	2,039	2,003	1,991	2,012	2,038	2,018	1,968	23,873
Sector Descentralizado	137,934	141,507	142,252	143,036	144,108	146,918	147,683	147,457	145,962	147,043	148,329	151,163	1,743,392
Instituciones Descentralizadas	110,897	113,286	113,675	114,588	115,303	117,930	118,817	118,290	116,922	117,982	118,357	120,828	1,396,876
Autoridad del Tránsito y Transporte Terrestre	882	1,115	941	956	998	1,023	1,007	1,015	998	993	989	981	11,898
Autoridad Nacional de los Servicios Públicos	843	844	844	839	835	849	843	846	859	874	864	879	10,219
Caja de Seguro Social	66,474	66,872	66,956	67,801	67,429	68,415	68,435	68,494	68,168	68,489	68,416	68,539	814,488
Autoridad de Protección al Consumidor y Defensa de la Competencia	447	483	466	487	481	482	481	480	469	467	465	463	5,671
Sistema de Ahorro y Capitalización	42	43	44	48	62	57	57	58	57	57	55	55	635
Instituto para la Formación y Aprovechamiento de los Recursos Humanos	416	805	618	640	634	644	631	612	606	611	624	628	7,469
Instituto de Innovación Agropecuaria de Panamá	277	283	283	280	279	387	388	387	386	385	385	382	4,102
Instituto Panameño de Deportes	364	455	704	688	666	678	668	672	674	686	684	684	7,623
Instituto Nacional de Formación Profesional y Capacitación para el Desarrollo Humano	443	600	535	530	539	553	542	570	549	553	544	555	6,513
Instituto Técnico Superior Especializado	195	191	191	190	186	192	187	185	204	232	233	252	2,438
Instituto Panameño de Rehabilitación Especial	3,578	3,647	3,647	3,759	4,255	4,092	4,103	4,084	4,065	4,092	4,080	4,348	47,750
Autoridad Nacional para la Innovación Gubernamental	229	232	235	230	229	238	237	248	239	243	244	264	2,888
Instituto Panameño Autónomo Cooperativo	485	539	546	550	571	573	560	551	563	575	582	594	6,689
Autoridad de Turismo de Panamá	387	389	391	396	409	396	387	394	397	397	396	424	4,763
Instituto Conmemorativo Gorgas de Estudios de la Salud	540	602	605	610	613	602	609	611	620	613	615	618	7,258
Registro Público de Panamá	648	660	653	655	664	665	644	621	621	620	618	629	7,698
Universidad Autónoma de Chiriquí	4,839	4,965	4,842	4,814	4,914	5,127	5,067	5,030	5,026	5,043	5,066	5,289	60,022
Universidad de Panamá	15,765	15,890	15,824	15,712	15,993	16,367	16,855	17,414	16,954	16,961	17,001	17,293	198,029
Universidad Especializada de Las Américas	932	1,142	1,692	1,265	1,516	1,907	2,037	1,493	1,304	1,383	1,624	2,710	19,005
Universidad Tecnológica de Panamá	5,062	5,241	5,286	5,720	5,530	6,153	6,549	6,052	5,648	6,239	6,187	6,432	70,099
Universidad Marítima Internacional de Panamá	392	406	401	406	417	409	417	409	412	404	403	392	4,868
Sistema Estatal de Radio y Televisión	380	378	396	397	411	424	415	413	418	415	416	418	4,881
Agencia Panameña de Alimentos ^{2/}	428	424	422	424	425	431	440	439	437	439	442	463	5,214
Dirección General de Contrataciones Públicas	178	186	185	194	195	193	199	195	199	198	202	207	2,331
Secretaría Nacional de Ciencia, Tecnología e Innovación	366	369	376	383	378	382	384	370	368	364	358	358	4,456
Autoridad de los Recursos Acuáticos de Panamá	425	465	457	460	485	470	478	477	480	478	476	475	5,626
Tribunal Administrativo de Contrataciones Públicas	92	88	86	85	85	77	82	82	88	82	86	90	1,023
Autoridad de la Micro, Pequeña y Mediana Empresa	253	247	306	285	272	275	269	265	266	268	268	267	3,241
Zona Franca del Barú	9	14	15	15	15	14	15	15	15	14	14	14	169
Secretaría Nacional de Discapacidad	290	294	297	294	289	298	293	290	279	290	285	299	3,498
Autoridad Nacional de Aduanas	1,188	1,427	1,447	1,449	1,452	1,444	1,439	1,441	1,441	1,432	1,437	1,453	17,050
Instituto Nacional de la Mujer	162	182	159	158	180	177	173	169	171	172	187	174	2,064
Secretaría Nacional de Niñez, Adolescencia y Familia	308	302	295	281	289	298	289	280	280	274	341	419	3,656
Autoridad Nacional de Administración de Tierras	762	755	744	758	739	753	754	758	753	757	759	761	9,053
Autoridad de Pasaportes de Panamá	116	159	160	156	160	161	160	160	160	163	163	164	1,892
Autoridad Nacional de Transparencia y Acceso a la Información	86	82	77	86	86	90	94	94	103	105	106	119	1,128
Superintendencia de Sujetos no Financieros	95	105	111	116	128	131	135	138	142	143	140	144	1,528
Autoridad Nacional de Descentralización	373	250	280	274	291	305	298	292	328	318	330	330	3,669
Benemérito Cuerpo de Bomberos de Panamá	2,146	2,155	2,158	2,197	2,203	2,198	2,196	2,186	2,175	2,153	2,272	2,262	26,301
Centro Nacional de Estudios en Técnicas de Imágenes Moleculares ^{1/}	-	-	-	-	-	-	-	-	-	-	-	-	-

Cuadro No.6 Sueldo Bruto Mensual y Acumulado de Funcionarios Permanentes y Eventuales en el Sector Público: □
Enero - Diciembre de 2021 (En miles de Balboas) (Conclusión)

ENTIDAD	ENERO	FEBRERO	MARZO	ABRIL	MAYO	JUNIO	JULIO	AGOSTO	SEPTIEMBRE	OCTUBRE	NOVIEMBRE	DICIEMBRE	Monto Acumulado
Empresas Públicas	16,882	17,899	18,173	18,000	18,262	18,389	18,179	18,403	18,286	18,269	19,200	19,443	219,385
Autoridad Marítima de Panamá	1,866	1,888	2,136	2,008	2,000	2,042	1,929	1,905	1,899	1,902	1,902	2,353	23,830
Bingos Nacionales	29	28	28	28	27	27	27	28	29	29	28	28	336
Autoridad Aeronáutica Civil	1,466	1,491	1,487	1,501	1,481	1,481	1,467	1,465	1,479	1,490	1,495	1,493	17,796
Aeropuerto Internacional de Tocumen, S.A.	1,488	1,610	1,542	1,670	1,652	1,627	1,697	1,687	1,878	1,718	2,069	2,118	20,756
Instituto de Acueductos y Alcantarillados Nacionales	1,536	1,618	1,625	1,630	1,636	1,639	1,650	1,667	1,664	1,670	1,700	1,721	19,756
Instituto de Mercado Agropecuario	272	990	658	653	686	877	698	853	691	523	937	751	8,589
Empresa de Transmisión Eléctrica, S.A.	1,035	1,054	1,050	1,106	1,140	1,047	1,079	1,078	1,070	1,066	1,137	1,101	12,983
Lotería Nacional de Beneficencia	1,459	1,455	1,460	1,464	1,443	1,471	1,520	1,573	1,476	1,480	1,457	1,465	17,723
Zona Libre de Colón	468	516	489	509	600	618	553	558	560	581	579	576	6,605
Empresa de Generación Eléctrica, S. A.	25	36	36	36	38	39	36	36	39	39	39	38	437
Agencia del Área Panamá Pacífico	165	170	166	172	167	167	167	166	166	170	165	165	2,006
Autoridad de Aseo Urbano y Domiciliario	1,879	1,877	2,252	1,826	2,041	2,035	2,028	2,027	2,015	2,256	2,253	2,257	24,746
Empresa Nacional de Autopistas, S.A.	87	86	99	92	90	100	93	92	100	98	98	99	1,134
Empresa Metro de Panamá, S.A.	988	989	1,011	1,099	1,063	1,078	1,033	1,068	1,041	1,110	1,126	1,081	12,687
Empresa Mercados Nacionales de la Cadena de Frío, S.A.	192	178	189	279	285	222	226	215	247	226	289	273	2,801
Transporte Masivo de Panamá, S.A.	3,927	3,913	3,945	3,927	3,933	3,919	3,976	3,987	3,932	3,911	3,926	3,924	47,220
Intermediarios Financieros	10,155	10,322	10,404	10,448	10,543	10,599	10,687	10,764	10,754	10,792	10,772	10,892	127,132
Superintendencia de Bancos	832	824	818	811	818	818	818	821	820	819	820	822	9,841
Banco de Desarrollo Agropecuario	906	921	945	939	942	961	943	950	951	979	957	998	11,392
Banco Hipotecario Nacional	147	151	155	167	168	163	174	164	164	162	164	161	1,940
Banco Nacional de Panamá	4,839	4,850	4,887	4,921	4,985	5,013	5,054	5,067	5,063	5,098	5,089	5,083	59,949
Caja de Ahorros	2,912	2,883	2,898	2,905	2,917	2,920	2,976	3,037	3,033	3,022	3,028	3,113	35,644
Superintendencia del Mercado de Valores	117	236	232	229	230	232	234	238	236	233	233	229	2,679
Instituto de Seguro Agropecuario	252	306	313	321	323	323	323	322	322	315	313	318	3,751
Superintendencia de Seguros y Reaseguros	150	151	156	155	160	169	165	165	165	164	168	168	1,936

Nota: Se excluyen los pagos por horas extras, vigencias expiradas, décimo tercer mes, gastos de representación, jubilaciones y funcionarios eventuales de proyectos de inversión.

¹⁾ No están operando.

²⁾ Creada la Agencia Panameña de Alimentos mediante Ley 206 del 30 de marzo de 2021, la cual entró en vigencia el 1 de octubre de 2021; reemplaza a la Autoridad Panameña de Seguridad de Alimentos.
reemplaza a la Autoridad Panameña de Seguridad de Alimentos.

(-) Cantidad nula o cero.

**Cuadro No.7 SUELDO BRUTO MENSUAL Y NÚMERO DE FUNCIONARIOS, PERMANENTES Y EVENTUALES,
EN EL SECTOR PÚBLICO DICIEMBRE DE 2022**

ENTIDAD	SUELDO BRUTO ^{1/} (En miles de Balboas)			FUNCIONARIOS			SUELDO BRUTO ^{1/} (En miles de Balboas)		
	TOTAL	PERMANENTES	EVENTUALES ^{2/}	TOTAL	PERMANENTES	EVENTUALES ^{2/}	TOTAL SUELDO PROMEDIO	PERMANENTES	EVENTUALES ^{2/}
Total del Sector Público	418,197	384,594	33,603	259,879	229,842	30,037	1,609	1,673	1,119
Gobierno Central	262,403	242,887	19,516	167,191	148,949	18,242	1,569	1,631	1,070
Asamblea Nacional de Diputados	7,844	5,037	2,807	4,889	2,811	2,078	1,604	1,792	1,351
Contraloría General de la República	6,621	5,773	848	4,439	3,573	866	1,492	1,616	979
Ministerio de la Presidencia	2,943	2,943	-	2,133	2,133	-	1,380	1,380	..
Servicio de Protección Institucional	2,535	2,535	-	1,955	1,955	-	1,297	1,297	..
Ministerio de Gobierno	3,361	3,233	128	3,481	3,383	98	966	956	1,306
Ministerio de Seguridad Pública	42,358	41,612	746	31,765	31,123	642	1,333	1,337	1,162
Ministerio de Relaciones Exteriores	1,023	918	105	654	585	69	1,564	1,569	1,522
Ministerio de Educación	108,801	101,184	7,617	64,254	56,507	7,747	1,693	1,791	983
Ministerio de Cultura	786	758	28	722	685	37	1,089	1,107	757
Ministerio de Comercio e Industrias	1,015	828	187	844	677	167	1,203	1,223	1,120
Ministerio de Obras Públicas	1,871	1,734	137	2,164	1,985	179	865	874	765
Ministerio de Desarrollo Agropecuario	4,132	3,656	476	2,641	2,075	566	1,565	1,762	841
Ministerio de Salud	40,391	35,308	5,083	20,636	16,196	4,440	1,957	2,180	1,145
Ministerio de Trabajo y Desarrollo Laboral	1,193	864	329	1,084	781	303	1,101	1,106	1,086
Ministerio de Vivienda y Ordenamiento Territorial	715	712	3	670	668	2	1,067	1,066	1,500
Ministerio de Economía y Finanzas	4,094	4,075	19	2,924	2,911	13	1,400	1,400	1,462
Ministerio de Desarrollo Social	1,440	1,440	-	1,510	1,510	-	954	954	..
Ministerio del Ambiente	2,633	2,628	5	1,766	1,763	3	1,491	1,491	1,687
Órgano Judicial	10,094	10,011	83	5,878	5,814	64	1,717	1,722	1,297
Procuraduría General de la Nación	10,800	10,800	-	6,517	6,517	-	1,657	1,657	..
Tribunal Electoral	4,267	3,416	851	3,980	3,057	923	1,072	1,117	922
Procuraduría de la Administración	379	379	-	221	221	-	1,715	1,715	..
Fiscalía General Electoral	293	292	1	195	194	1	1,503	1,505	1,000
Tribunal de Cuentas	201	201	-	114	114	-	1,763	1,763	..
Fiscalía de Cuentas	225	217	8	139	132	7	1,619	1,644	1,143
Defensoría del Pueblo	308	281	27	229	206	23	1,345	1,364	1,174
Tribunal Administrativo Tributario	133	133	-	81	81	-	1,642	1,642	..
Tribunal Administrativo de la Función Pública ^{3/}	-	-	-	-	-	-	-	-	..
Representantes de Corregimientos	1,947	1,919	28	1,306	1,292	14	1,491	1,485	2,000
Sector Descentralizado	155,794	141,707	14,087	92,688	80,893	11,795	1,681	1,752	1,194
Instituciones Descentralizadas	124,977	112,291	12,686	66,453	56,304	10,149	1,881	1,994	1,250
Autoridad del Tránsito y Transporte Terrestre	929	929	-	989	989	-	939	939	..
Autoridad Nacional de los Servicios Públicos	884	872	12	533	526	7	1,659	1,658	1,714
Caja de Seguro Social	71,701	68,942	2,759	32,407	30,518	1,889	2,213	2,259	1,461
Autoridad de Protección al Consumidor y Defensa de la Competencia	460	438	22	453	440	13	1,015	995	1,692
Sistema de Ahorro y Capitalización	53	43	10	34	26	8	1,559	1,654	1,250
Instituto para la Formación y Aprovechamiento de los Recursos Humanos	619	420	199	692	442	250	895	950	796
Instituto de Innovación Agropecuaria de Panamá	383	377	6	510	498	12	751	757	500
Instituto Panameño de Deportes	676	598	78	750	659	91	901	907	857
Instituto Nacional de Formación Profesional y Capacitación para el Desarrollo Humano	589	488	101	601	478	123	980	1,021	821
Instituto Técnico Superior Especializado	364	359	5	185	179	6	1,968	2,006	833
Instituto Panameño de Habitación Especial	4,347	3,923	424	2,219	2,024	195	1,959	1,938	2,174
Autoridad Nacional para la Innovación Gubernamental	224	224	-	109	109	-	2,055	2,055	..
Instituto Panameño Autónomo Cooperativo	603	501	102	477	385	92	1,264	1,301	1,109
Autoridad de Turismo de Panamá	520	471	49	335	304	31	1,552	1,549	1,581
Instituto Conmemorativo Gorgas de Estudios de la Salud	685	665	20	367	345	22	1,866	1,928	909
Registro Público de Panamá	721	687	34	700	677	23	1,030	1,015	1,478
Universidad Autónoma de Chiriquí	5,878	5,260	618	2,217	1,656	561	2,651	3,176	1,102
Universidad de Panamá	17,521	12,399	5,122	10,115	5,555	4,560	1,732	2,232	1,123
Universidad Especializada de Las Américas	2,515	940	1,575	1,324	631	693	1,900	1,490	2,273
Universidad Tecnológica de Panamá	6,423	5,421	1,002	3,981	2,968	1,013	1,613	1,826	989
Universidad Marítima Internacional de Panamá	424	337	87	265	195	70	1,600	1,728	1,243
Sistema Estatal de Radio y Televisión	370	345	25	319	299	20	1,160	1,154	1,250
Agencia Panameña de Alimentos ^{4/}	452	452	-	293	293	-	1,543	1,543	..
Dirección General de Contrataciones Públicas	193	193	-	112	112	-	1,723	1,723	..
Secretaría Nacional de Ciencia, Tecnología e Innovación	400	400	-	185	185	-	2,162	2,162	..
Autoridad de los Recursos Acuáticos de Panamá	495	484	11	403	389	14	1,228	1,244	786
Tribunal Administrativo de Contrataciones Públicas	102	102	-	49	49	-	2,082	2,082	..
Autoridad de la Micro, Pequeña y Mediana Empresa	293	293	-	234	234	-	1,252	1,252	..
Zona Franca del Barú	17	15	2	18	14	4	944	1,071	500
Secretaría Nacional de Discapacidad	295	290	5	228	224	4	1,294	1,295	1,250
Autoridad Nacional de Aduanas	1,468	1,198	270	1,659	1,346	313	885	890	863
Instituto Nacional de la Mujer	206	179	27	167	138	29	1,234	1,297	931
Secretaría Nacional de Niñez, Adolescencia y Familia	379	326	53	264	228	36	1,436	1,430	1,472
Autoridad Nacional de Administración de Tierras	719	719	-	665	665	-	1,081	1,081	..
Autoridad de Pasaportes de Panamá	156	156	-	149	149	-	1,047	1,047	..
Autoridad Nacional de Transparencia y Acceso a la Información	105	105	-	66	66	-	1,591	1,591	..
Superintendencia de Sujetos no Financieros	178	167	11	79	74	5	2,253	2,257	2,200
Autoridad Nacional de Descentralización	286	286	-	239	239	-	1,197	1,197	..
Benemérito Cuerpo de Bomberos de Panamá	2,241	2,184	57	2,022	1,957	65	0	1,116	877
Propanam ^{5/}	103	103	-	39	39	-	2,641	2,641	..
Centro Nacional de Estudios en Técnicas de Imágenes Moleculares ^{3/}	-	-	-	-	-	-	-	-	..

**Cuadro No.7 SUELDO BRUTO MENSUAL Y NÚMERO DE FUNCIONARIOS, PERMANENTES Y EVENTUALES,
EN EL SECTOR PÚBLICO: DICIEMBRE DE 2022 (Conclusión)**

ENTIDAD	SUELDO BRUTO ^{1/} (En miles de Balboas)			FUNCIONARIOS			SUELDO BRUTO ^{1/} (En miles de Balboas)		
	TOTAL	PERMANENTES	EVENTUALES ^{2/}	TOTAL	PERMANENTES	EVENTUALES ^{2/}	TOTAL SUELDO PROMEDIO	PERMANENTES	EVENTUALES ^{2/}
Empresas Públicas	19,445	18,423	1,022	18,386	17,145	1,241	1,058	1,075	824
Autoridad Marítima de Panamá	2,152	2,028	124	1,688	1,605	83	1,275	1,264	1,494
Bingos Nacionales	26	26	-	28	28	-	929	929	..
Autoridad Aeronáutica Civil	1,442	1,427	15	896	886	10	1,609	1,611	1,500
Aeropuerto Internacional de Tocumen, S.A.	2,092	2,092	-	1,467	1,467	-	1,426	1,426	..
Instituto de Acueductos y Alcantarillados Nacionales	1,727	1,560	167	3,170	2,825	345	545	552	484
Instituto de Mercadeo Agropecuario	722	354	368	774	314	460	933	1,127	800
Empresa de Transmisión Eléctrica, S.A. ^{4/}	1,246	1,246	-	548	548	-	2,274	2,274	..
Lotería Nacional de Beneficencia	1,532	1,526	6	1,729	1,722	7	886	886	857
Zona Libre de Colón	573	500	73	633	578	55	905	865	1,327
Empresa de Generación Eléctrica, S. A.	39	39	-	16	16	-	2,438	2,438	..
Agencia del Área Panamá Pacífico	208	208	-	102	102	-	2,039	2,039	..
Autoridad de Aseo Urbano y Domiciliario	2,322	2,158	164	2,571	2,359	212	903	915	774
Empresa Nacional de Autopistas, S.A.	85	85	-	30	30	-	2,833	2,833	..
Empresa Metro de Panamá, S.A.	1,163	1,155	8	654	649	5	1,778	1,780	1,600
Empresa Mercados Nacionales de la Cadena de Frío, S.A.	417	320	97	297	233	64	1,404	1,373	1,516
Transporte Masivo de Panamá, S.A.	3,699	3,699	-	3,783	3,783	-	978	978	..
Intermediarios Financieros	11,372	10,993	379	7,849	7,444	405	1,449	1,477	936
Superintendencia de Bancos	784	784	-	421	421	-	1,862	1,862	..
Banco de Desarrollo Agropecuario	1,186	1,030	156	791	630	161	1,499	1,635	969
Banco Hipotecario Nacional	170	143	27	333	284	49	511	504	551
Banco Nacional de Panamá	5,245	5,218	27	3,610	3,590	20	1,453	1,453	1,350
Caja de Ahorros	3,258	3,166	92	2,240	2,151	89	1,454	1,472	1,034
Superintendencia del Mercado de Valores	231	231	-	114	114	-	2,026	2,026	..
Instituto de Seguro Agropecuario	332	255	77	266	180	86	1,248	1,417	895
Superintendencia de Seguros y Reaseguros	166	166	-	74	74	-	2,243	2,243	..

^{1/} Se excluyen los pagos por horas extras, vigencias expiradas, décimo tercer mes, gastos de representación, jubilaciones y funcionarios eventuales de proyectos de inversión.

^{2/} Incluye empleados transitorios y contingentes.

^{3/} No están operando.

^{4/} Creada la Agencia Panameña de Alimentos mediante Ley 206 del 30 de marzo de 2021, la cual entró en vigencia el 1 de octubre de 2021; reemplaza a la Autoridad Panameña de Seguridad de Alimentos.

^{5/} Creada la Agencia para la Atracción de Inversiones y la Promoción de las Exportaciones (Propanamá), mediante Decreto Ejecutivo No. 181-A del 27 de agosto de 2019.

^{6/} No incluye pago por B/5,481.39 a 103 observadores meteorólogos.

(-) Cantidad nula o cero.

(..) Dato no aplicable.

**Cuadro No.8 DIFERENCIAS EN EL SUELDO BRUTO MENSUAL Y NÚMERO DE FUNCIONARIOS, PERMANENTES Y EVENTUALES,
EN EL SECTOR PÚBLICO DICIEMBRE - NOVIEMBRE DE 2022**

ENTIDAD	PERMANENTES Y EVENTUALES ^{1/}						DIFERENCIAS			
	SUELDO BRUTO ^{2/} (En miles de B./.)			TOTAL FUNCIONARIOS			PERMANENTES		EVENTUALES ^{1/}	
	DICIEMBRE	NOVIEMBRE	VARIACIÓN ABSOLUTA	DICIEMBRE	NOVIEMBRE	VARIACIÓN ABSOLUTA	SUELDO BRUTO ^{2/} (En miles de B./.)	FUNCIO- NARIOS	SUELDO BRUTO ^{2/} (En miles de B./.)	FUNCIO- NARIOS
Total del Sector Público	418,197	411,710	6,487	259,879	258,517	1,362	5,583	1,160	904	202
Gobierno Central	262,403	260,223	2,180	167,191	166,101	1,090	1,919	1,143	261	-53
Asamblea Nacional de Diputados	7,844	7,327	517	4,889	4,576	313	32	16	485	297
Contraloría General de la República	6,621	6,630	-9	4,439	4,423	16	-9	-6	0	22
Ministerio de la Presidencia	2,943	2,948	-5	2,133	2,138	-5	-5	-5	0	0
Servicio de Protección Institucional	2,535	2,540	-5	1,955	1,958	-3	-5	-3	0	0
Ministerio de Gobierno	3,361	3,364	-3	3,481	3,512	-31	-6	-32	3	1
Ministerio de Seguridad Pública	42,358	41,210	1,148	31,765	30,791	974	1,050	899	98	75
Ministerio de Relaciones Exteriores	1,023	1,024	-1	654	657	-3	-7	-5	6	2
Ministerio de Educación	108,801	108,694	107	64,254	64,636	-382	311	120	-204	-502
Ministerio de Cultura	786	783	3	722	721	1	3	1	0	0
Ministerio de Comercio e Industrias	1,015	1,025	-10	844	852	-8	-6	-6	-4	-2
Ministerio de Obras Públicas	1,871	1,874	-3	2,164	2,162	2	-2	4	-1	-2
Ministerio de Desarrollo Agropecuario	4,132	4,100	32	2,641	2,623	18	3	-9	29	27
Ministerio de Salud	40,391	40,021	370	20,636	20,542	94	410	106	-40	-12
Ministerio de Trabajo y Desarrollo Laboral	1,193	1,207	-14	1,084	1,082	2	-9	-	-5	2
Ministerio de Vivienda y Ordenamiento Territorial	715	718	-3	670	676	-6	-3	-6	0	-
Ministerio de Economía y Finanzas	4,094	4,067	27	2,924	2,915	9	25	7	2	2
Ministerio de Desarrollo Social	1,440	1,443	-3	1,510	1,522	-12	-3	-12	0	-
Ministerio del Ambiente	2,633	2,624	9	1,766	1,767	-1	9	-1	0	-
Órgano Judicial	10,094	10,076	18	5,878	5,864	14	16	11	2	3
Procuraduría General de la Nación	10,800	10,790	10	6,517	6,514	3	10	3	0	-
Tribunal Electoral	4,267	4,215	52	3,980	3,872	108	72	29	-20	79
Procuraduría de la Administración	379	379	-	221	220	1	-	1	0	-
Fiscalía General Electoral	293	291	2	195	194	1	2	1	0	-
Tribunal de Cuentas	201	199	2	114	114	-	2	-	0	-
Fiscalía de Cuentas	225	222	3	139	137	2	3	2	0	-
Defensoría del Pueblo	308	313	-5	229	237	-8	-3	-7	-2	-1
Tribunal Administrativo Tributario	133	136	-3	81	81	-	-3	-	0	-
Tribunal Administrativo de la Función Pública ^{3/}	-	-	-	-	-	-	-	-	0	-
Representantes de Corregimientos	1,947	2,003	-56	1,306	1,315	-9	32	35	-88	-44
Sector Descentralizado	155,794	151,487	4,307	92,688	92,416	272	3,664	17	643	255
Instituciones Descentralizadas	124,977	120,909	4,068	66,453	66,172	281	3,492	115	576	166
Autoridad del Tránsito y Transporte Terrestre	929	927	2	989	988	1	2	1	-	-
Autoridad Nacional de los Servicios Públicos	884	881	3	533	533	-	3	-	-	-
Caja de Seguro Social	71,701	68,609	3,092	32,407	32,077	330	3,124	126	-32	204
Autoridad de Protección al Consumidor y Defensa de la Competencia	460	465	-5	453	461	-8	-5	-8	-	-
Sistema de Ahorro y Capitalización	53	58	-5	34	36	-2	-8	-2	3	-
Instituto para la Formación y Aprovechamiento de los Recursos Humanos	619	620	-1	692	695	-3	-	-2	-1	-1
Instituto de Innovación Agropecuaria de Panamá	383	386	-3	510	511	-1	-3	-1	-	-
Instituto Panameño de Deportes	676	674	2	750	749	1	1	1	1	-
Instituto Nacional de Formación Profesional y Capacitación para el Desarrollo Humano	589	591	-2	601	600	1	-2	1	-	-
Instituto Técnico Superior Especializado	364	330	34	185	177	8	36	8	-2	-
Instituto Panameño de Habilitación Especial	4,347	4,122	225	2,219	2,227	-8	100	-7	125	-1
Autoridad Nacional para la Innovación Gubernamental	224	217	7	109	107	2	7	2	-	-
Instituto Panameño Autónomo Cooperativo	603	607	-4	477	484	-7	-4	-7	-	-
Autoridad de Turismo de Panamá	520	407	113	335	334	1	113	1	-	-
Instituto Conmemorativo Gorgas de Estudios de la Salud	685	682	3	367	366	1	2	-	1	1
Registro Público de Panamá	721	729	-8	700	700	-	-	-1	-8	1
Universidad Autónoma de Chiriquí	5,878	5,831	47	2,217	2,299	-82	23	12	24	-94
Universidad de Panamá	17,521	17,096	425	10,115	10,078	37	82	8	343	29
Universidad Especializada de Las Américas	2,515	2,195	320	1,324	1,395	-71	-51	-1	321	-70
Universidad Tecnológica de Panamá	6,423	6,547	-124	3,981	3,823	158	45	22	-169	136
Universidad Marítima Internacional de Panamá	424	415	9	265	264	1	9	1	-	-
Sistema Estatal de Radio y Televisión	370	386	-16	319	333	-14	-16	-14	-	-
Agencia Panameña de Alimentos ^{4/}	452	461	-9	293	294	-1	-9	-1	-	-
Dirección General de Contrataciones Públicas	193	196	-3	112	112	-	-3	-	-	-
Secretaría Nacional de Ciencia, Tecnología e Innovación	400	400	-	185	185	-	-	-	-	-
Autoridad de los Recursos Acuáticos de Panamá	495	492	3	403	403	-	3	-	-	-
Tribunal Administrativo de Contrataciones Públicas	102	103	-1	49	50	-1	-1	-1	-	-
Autoridad de la Micro, Pequeña y Mediana Empresa	293	296	-3	234	237	-3	-3	-3	-	-
Zona Franca del Barú	17	17	-	18	18	-	-	-	-	-
Secretaría Nacional de Discapacidad	295	297	-2	228	229	-1	-2	-1	-	-
Autoridad Nacional de Aduanas	1,468	1,476	-8	1,659	1,669	-10	-7	-10	-1	-
Instituto Nacional de la Mujer	206	205	1	167	165	2	-	1	1	1
Secretaría Nacional de Niñez, Adolescencia y Familia	379	378	1	264	264	-	5	2	-4	-2
Autoridad Nacional de Administración de Tierras	719	726	-7	665	671	-6	-7	-6	-	-
Autoridad de Pasaportes de Panamá	156	160	-4	149	154	-5	-4	-5	-	-
Autoridad Nacional de Transparencia y Acceso a la Información	105	104	1	66	66	-	1	-	-	-
Superintendencia de Sujetos no Financieros	178	169	9	79	76	3	4	1	5	2
Autoridad Nacional de Descentralización	286	287	-1	239	240	-1	-1	-1	-	-
Benemérito Cuerpo de Bomberos de Panamá	2,241	2,257	-16	2,022	2,061	-39	15	1	-31	-40
Propanamá ^{5/}	103	110	-7	39	41	-2	-7	-2	-	-
Centro Nacional de Estudios en Técnicas de Imágenes Moleculares ^{3/}	-	-	-	-	-	-	-	-	-	-

**Cuadro No.8 DIFERENCIAS EN EL SUELDO BRUTO MENSUAL Y NÚMERO DE FUNCIONARIOS, PERMANENTES Y EVENTUALES,
DICIEMBRE - NOVIEMBRE 2022 (Conclusión)**

ENTIDAD	PERMANENTES Y EVENTUALES ^{1/}						DIFERENCIAS			
	SUELDO BRUTO ^{2/} (En miles de B/.)			TOTAL FUNCIONARIOS			PERMANENTES		EVENTUALES ^{1/}	
	DICIEMBRE	NOVIEMBRE	VARIACIÓN ABSOLUTA	DICIEMBRE	NOVIEMBRE	VARIACIÓN ABSOLUTA	SUELDO BRUTO ^{2/} (En miles de B/.)	FUNCIO- NARIOS	SUELDO BRUTO ^{2/} (En miles de B/.)	FUNCIO- NARIOS
Empresas Públicas	19,445	19,379	66	18,386	18,464	-78	4	-167	62	89
Autoridad Marítima de Panamá	2,152	2,088	64	1,688	1,660	28	17	-1	47	29
Bingos Nacionales	26	26	-	28	28	-	-	-	-	-
Autoridad Aeronáutica Civil	1,442	1,471	-29	896	911	-15	-29	-15	-	-
Aeropuerto Internacional de Tocumen, S.A.	2,092	2,144	-52	1,467	1,502	-35	-52	-35	-	-
Instituto de Acueductos y Alcantarillados Nacionales	1,727	1,727	-	3,170	3,170	-	-	-	-	-
Instituto de Mercadeo Agropecuario	722	729	-7	774	773	1	-3	-	-4	1
Empresa de Transmisión Eléctrica, S.A. ^{6/}	1,246	1,211	35	548	560	-12	35	-12	-	-
Lotería Nacional de Beneficencia	1,532	1,518	14	1,729	1,721	8	14	8	-	-
Zona Libre de Colón	573	620	-47	633	634	-1	-46	-	-1	-1
Empresa de Generación Eléctrica, S. A.	39	40	-1	16	17	-1	-1	-1	-	-
Agencia del Área Panamá Pacífico	208	172	36	102	102	-	36	-	-	-
Autoridad de Aseo Urbano y Domiciliario	2,322	2,318	4	2,571	2,570	1	5	2	-1	-1
Empresa Nacional de Autopistas, S.A.	85	84	1	30	30	-	1	-	-	-
Empresa Metro de Panamá, S.A.	1,163	1,120	43	654	680	-26	51	-26	-8	-
Empresa Mercados Nacionales de la Cadena de Frío, S.A.	417	385	32	297	235	62	3	1	29	61
Transporte Masivo de Pasajeros, S.A.	3,699	3,726	-27	3,783	3,871	-88	-27	-88	-	-
Intermediarios Financieros	11,372	11,199	173	7,849	7,780	69	168	69	5	-
Superintendencia de Bancos	784	781	3	421	419	2	3	2	-	-
Banco de Desarrollo Agropecuario	1,186	1,031	155	791	797	-6	155	-5	-	-1
Banco Hipotecario Nacional	170	175	-5	333	334	-1	-5	-1	-	-
Banco Nacional de Panamá	5,245	5,254	-9	3,610	3,541	69	-9	70	-	-1
Caja de Ahorros	3,258	3,231	27	2,240	2,236	4	22	2	5	2
Superintendencia del Mercado de Valores	231	230	1	114	113	1	1	1	-	-
Instituto de Seguro Agropecuario	332	335	-3	266	266	-	-3	-	-	-
Superintendencia de Seguros y Reaseguros	166	162	4	74	74	-	4	-	-	-

^{1/} Incluye empleados transitorios y contingentes.

^{2/} Se excluyen los pagos por horas extras, vigencias expiradas, décimo tercer mes, gastos de representación, jubilaciones y funcionarios eventuales de proyectos de inversión.

^{3/} No están operando.

^{4/} Creada la Agencia Panameña de Alimentos mediante Ley 206 del 30 de marzo de 2021, la cual entró en vigencia el 1 de octubre de 2021; reemplaza a la Autoridad Panameña de Seguridad de Alimentos.

^{5/} Creada la Agencia para la Atracción de Inversiones y la Promoción de las Exportaciones (Propanamá), mediante Decreto Ejecutivo No. 181-A del 27 de agosto de 2019.

^{6/} No incluye pagos a observadores meteorólogos.

(-) Cantidad nula o cero.

**Cuadro No.9 DIFERENCIAS EN EL SUELDO BRUTO MENSUAL Y NÚMERO DE FUNCIONARIOS, PERMANENTES Y EVENTUALES,
DICIEMBRE DE 2022 - DICIEMBRE DE 2021**

ENTIDAD	PERMANENTES Y EVENTUALES ^{1/}						DIFERENCIAS			
	SUELDO BRUTO ^{2/} (En miles de B/.)			TOTAL FUNCIONARIOS			PERMANENTES		EVENTUALES ^{1/}	
	DICIEMBRE 2022	DICIEMBRE 2021	VARIACIÓN ABSOLUTA	DICIEMBRE 2022	DICIEMBRE 2021	VARIACIÓN ABSOLUTA	SUELDO BRUTO ^{2/} (En miles de B/.)	FUNCIO- NARIOS	SUELDO BRUTO ^{2/} (En miles de B/.)	FUNCIO- NARIOS
Total del Sector Público	418,197	411,899	6,298	259,879	260,838	-959	12,660	3,193	-6,362	-4,152
Gobierno Central	262,403	260,736	1,667	167,191	167,851	-660	7,469	3,074	-5,802	-3,734
Asamblea Nacional de Diputados	7,844	12,867	-5,023	4,889	8,556	-3,667	468	236	-5,491	-3,903
Contraloría General de la República	6,621	6,042	579	4,439	3,953	486	248	89	331	397
Ministerio de la Presidencia	2,943	2,964	-21	2,133	2,244	-111	-21	-111	-	-
Servicio de Protección Institucional	2,535	2,663	-128	1,955	2,001	-46	-128	-46	-	-
Ministerio de Gobierno	3,361	3,427	-66	3,481	3,546	-65	-45	-51	-21	-14
Ministerio de Seguridad Pública	42,358	40,355	2,003	31,765	30,551	1,214	1,923	1,146	80	68
Ministerio de Relaciones Exteriores	1,023	1,006	17	654	664	-10	13	-20	4	10
Ministerio de Educación	108,801	106,157	2,644	64,254	63,174	1,080	2,564	1,117	80	-37
Ministerio de Cultura	786	1,232	-446	722	1,020	-298	-444	-295	-2	-3
Ministerio de Comercio e Industrias	1,015	1,044	-29	844	868	-24	-9	-8	-20	-16
Ministerio de Obras Públicas	1,871	1,902	-31	2,164	2,197	-33	-21	-18	-10	-15
Ministerio de Desarrollo Agropecuario	4,132	4,178	-46	2,641	2,660	-19	-51	-44	5	25
Ministerio de Salud	40,391	39,543	848	20,636	20,408	228	1,121	321	-273	-93
Ministerio de Trabajo y Desarrollo Laboral	1,193	1,219	-26	1,084	1,094	-10	-21	-8	-5	-2
Ministerio de Vivienda y Ordenamiento Territorial	715	697	18	670	671	-1	19	-	-1	-1
Ministerio de Economía y Finanzas	4,094	4,158	-64	2,924	2,992	-68	867	652	-931	-720
Ministerio de Desarrollo Social	1,440	1,456	-16	1,510	1,535	-25	-16	-25	-	-
Ministerio del Ambiente	2,633	2,722	-89	1,766	1,780	-14	-89	-14	-	-
Órgano Judicial	10,094	9,410	684	5,878	5,620	258	636	215	48	43
Procuraduría General de la Nación	10,800	10,386	414	6,517	6,546	-29	414	-29	-	-
Tribunal Electoral	4,267	3,829	438	3,980	3,460	520	33	-12	405	532
Procuraduría de la Administración	379	375	4	221	222	-1	4	-1	-	-
Fiscalía General Electoral	293	307	-14	195	210	-15	-3	-5	-11	-10
Tribunal de Cuentas	201	202	-1	114	117	-3	4	-1	-5	-2
Fiscalía de Cuentas	225	213	12	139	129	10	10	9	2	1
Defensoría del Pueblo	308	294	14	229	223	6	17	8	-3	-2
Tribunal Administrativo Tributario	133	120	13	81	70	11	13	11	-	-
Tribunal Administrativo de la Función Pública ^{3/}	-	-	-	-	-	-	-	-	-	-
Representantes de Corregimientos	1,947	1,968	-21	1,306	1,340	-34	-37	-42	16	8
Sector Descentralizado	155,794	151,163	4,631	92,688	92,987	-299	5,191	119	-560	-418
Instituciones Descentralizadas	124,977	120,828	4,149	66,453	66,625	-172	4,511	289	-362	-461
Autoridad del Tránsito y Transporte Terrestre	929	981	-52	989	1,077	-88	91	110	-143	-198
Autoridad Nacional de los Servicios Públicos	884	879	5	533	536	-3	5	-3	-	-
Caja de Seguro Social	71,701	68,539	3,162	32,407	32,529	-122	3,045	-95	117	-27
Autoridad de Protección al Consumidor y Defensa de la Competencia	460	463	-3	453	462	-9	-	-4	-3	-5
Sistema de Ahorro y Capitalización	53	55	-2	34	32	2	-8	-2	6	4
Instituto para la Formación y Aprovechamiento de los Recursos Humanos	619	628	-9	692	703	-11	-1	-6	-8	-5
Instituto de Innovación Agropecuaria de Panamá	383	382	1	510	504	6	2	8	-1	-2
Instituto Panameño de Deportes	676	684	-8	750	764	-14	24	21	-32	-35
Instituto Nacional de Formación Profesional y Capacitación para el Desarrollo Humano	589	555	34	601	585	16	31	15	3	1
Instituto Técnico Superior Especializado	364	252	112	185	134	51	125	57	-13	-6
Instituto Panameño de Rehabilitación Especial	4,347	4,348	-1	2,219	2,218	1	35	-16	-36	17
Autoridad Nacional para la Innovación Gubernamental	224	264	-40	109	128	-19	-17	-10	-23	-9
Instituto Panameño Autónomo Cooperativo	603	594	9	477	476	1	7	-3	2	4
Autoridad de Turismo de Panamá	520	424	96	335	331	4	82	-1	14	5
Instituto Conmemorativo Gorgas de Estudios de la Salud	685	618	67	367	359	8	101	50	-34	-42
Registro Público de Panamá	721	629	92	700	648	52	60	32	32	20
Universidad Autónoma de Chiriquí	5,878	5,289	589	2,217	2,294	-77	640	-18	-51	-59
Universidad de Panamá	17,521	17,293	228	10,115	9,956	159	15	-41	213	200
Universidad Especializada de Las Américas	2,515	2,710	-195	1,324	1,654	-330	24	17	-219	-347
Universidad Tecnológica de Panamá	6,423	6,432	-9	3,981	3,803	178	-2	91	-7	87
Universidad Marítima Internacional de Panamá	424	392	32	265	255	10	24	8	8	2
Sistema Estatal de Radio y Televisión	370	418	-48	319	350	-31	-47	-31	-1	-
Agencia Panameña de Alimentos ^{4/}	452	463	-11	293	299	-6	-11	-6	-	-
Dirección General de Contrataciones Públicas	193	207	-14	112	121	-9	-14	-9	-	-
Secretaría Nacional de Ciencia, Tecnología e Innovación	400	358	42	185	180	5	42	5	-	-
Autoridad de los Recursos Acuáticos de Panamá	495	475	20	403	399	4	24	6	-4	-2
Tribunal Administrativo de Contrataciones Públicas	102	90	12	49	46	3	12	3	-	-
Autoridad de la Micro, Pequeña y Mediana Empresa	293	267	26	234	211	23	26	23	-	-
Zona Franca del Barú	17	14	3	18	14	4	3	3	-	1
Secretaría Nacional de Discapacidad	295	299	-4	228	230	-2	-4	-2	-	-
Autoridad Nacional de Aduanas	1,468	1,453	15	1,659	1,639	20	14	18	1	2
Instituto Nacional de la Mujer	206	174	32	167	145	22	26	17	6	5
Secretaría Nacional de Niñez, Adolescencia y Familia	379	419	-40	264	233	31	-41	14	1	17
Autoridad Nacional de Administración de Tierras	719	761	-42	665	709	-44	-42	-44	-	-
Autoridad de Pasaportes de Panamá	156	164	-8	149	156	-7	35	30	-43	-37
Autoridad Nacional de Transparencia y Acceso a la Información	105	119	-14	66	69	-3	-14	-3	-	-
Superintendencia de Sujetos no Financieros	178	144	34	79	66	13	27	9	7	4
Autoridad Nacional de Descentralización	286	330	-44	239	271	-32	23	5	-67	-37
Benemérito Cuerpo de Bomberos de Panamá	2,241	2,262	-21	2,022	2,039	-17	66	2	-87	-19
Propanamá ^{5/}	103	-	103	39	-	39	103	39	-	-
Centro Nacional de Estudios en Técnicas de Imágenes Moleculares ^{3/}	-	-	-	-	-	-	-	-	-	-

**Cuadro No.9 DIFERENCIAS EN EL SUELDO BRUTO MENSUAL Y NÚMERO DE FUNCIONARIOS, PERMANENTES Y EVENTUALES,
DICIEMBRE 2022 - DICIEMBRE 2021 (Conclusión)**

ENTIDAD	PERMANENTES Y EVENTUALES ^{1/}						DIFERENCIAS			
	SUELDO BRUTO ^{2/} (En miles de B/.)			TOTAL FUNCIONARIOS			PERMANENTES		EVENTUALES ^{1/}	
	DICIEMBRE 2022	DICIEMBRE 2021	VARIACIÓN ABSOLUTA	DICIEMBRE 2022	DICIEMBRE 2021	VARIACIÓN ABSOLUTA	SUELDO BRUTO ^{2/} (En miles de B/.)	FUNCIO- NARIOS	SUELDO BRUTO ^{2/} (En miles de B/.)	FUNCIO- NARIOS
Empresas Públicas	19,445	19,443	2	18,386	18,569	-183	243	-202	-241	19
Autoridad Marítima de Panamá	2,152	2,353	-201	1,688	1,604	84	99	81	-300	3
Bingos Nacionales	26	28	-2	28	31	-3	-2	-3	-	-
Autoridad Aeronáutica Civil	1,442	1,493	-51	896	941	-45	-52	-45	1	-
Aeropuerto Internacional de Tocumen, S.A.	2,092	2,118	-26	1,467	1,325	142	-26	142	-	-
Instituto de Acueductos y Alcantarillados Nacionales	1,727	1,721	6	3,170	3,192	-22	-4	-37	10	15
Instituto de Mercadeo Agropecuario	722	751	-29	774	806	-32	16	11	-45	-43
Empresa de Transmisión Eléctrica, S.A. ^{6/}	1,246	1,101	145	548	537	11	145	11	-	-
Lotería Nacional de Beneficencia	1,532	1,465	67	1,729	1,690	39	72	42	-5	-3
Zona Libre de Colón	573	576	-3	633	628	5	1	10	-4	-5
Empresa de Generación Eléctrica, S. A.	39	38	1	16	17	-1	1	-1	-	-
Agencia del Área Panamá Pacífico	208	165	43	102	99	3	43	3	-	-
Autoridad de Aseo Urbano y Domiciliario	2,322	2,257	65	2,571	2,627	-56	60	-48	5	-8
Empresa Nacional de Autopistas, S.A.	85	99	-14	30	33	-3	-14	-3	-	-
Empresa Metro de Panamá, S.A.	1,163	1,081	82	654	657	-3	82	1	-	-4
Empresa Mercados Nacionales de la Cadena de Frío, S.A.	417	273	144	297	269	28	47	-36	97	64
Transporte Masivo de Pasajeros, S.A.	3,699	3,924	-225	3,783	4,113	-330	-225	-330	-	-
Intermediarios Financieros	11,372	10,892	480	7,849	7,793	56	437	32	43	24
Superintendencia de Bancos	784	822	-38	421	450	-29	-38	-29	-	-
Banco de Desarrollo Agropecuario	1,186	998	188	791	776	15	153	-13	35	28
Banco Hipotecario Nacional	170	161	9	333	309	24	-4	-1	13	25
Banco Nacional de Panamá	5,245	5,083	162	3,610	3,598	12	156	8	6	4
Caja de Ahorros	3,258	3,113	145	2,240	2,200	40	151	64	-6	-24
Superintendencia del Mercado de Valores	231	229	2	114	114	-	2	-	-	-
Instituto de Seguro Agropecuario	332	318	14	266	266	-	19	9	-5	-9
Superintendencia de Seguros y Reaseguros	166	168	-2	74	80	-6	-2	-6	-	-

^{1/} Incluye empleados transitorios y contingentes.

^{2/} Se excluyen los pagos por horas extras, vigencias expiradas, décimo tercer mes, gastos de representación, jubilaciones y funcionarios eventuales de proyectos de inversión.

^{3/} No están operando.

^{4/} Creada la Agencia Panameña de Alimentos mediante Ley 206 del 30 de marzo de 2021, la cual entró en vigencia el 1 de octubre de 2021; reemplaza a la Autoridad Panameña de Seguridad de Alimentos.

^{5/} Creada la Agencia para la Atracción de Inversiones y la Promoción de las Exportaciones (Propanamá), mediante Decreto Ejecutivo No. 181-A del 27 de agosto de 2019.

^{6/} No incluye pagos a observadores meteorólogos.

(-) Cantidad nula o cero.

**Cuadro No.10 SUELDO BRUTO MENSUAL Y NÚMERO DE FUNCIONARIOS, PERMANENTES Y EVENTUALES,
EN EL SECTOR PÚBLICO DICIEMBRE DE 2021**

ENTIDAD	SUELDO BRUTO ^{1/} (En miles de Balboas)			FUNCIONARIOS			SUELDO BRUTO ^{1/} (En miles de Balboas)		
	TOTAL	PERMANENTES	EVENTUALES ^{2/}	TOTAL	PERMANENTES	EVENTUALES ^{2/}	TOTAL SUELDO PROMEDIO	PERMANENTES	EVENTUALES ^{2/}
Total del Sector Público	411,899	371,934	39,965	260,838	226,649	34,189	1,579	1,641	1,169
Gobierno Central	260,736	235,418	25,318	167,851	145,875	21,976	1,553	1,614	1,152
Asamblea Nacional de Diputados	12,867	4,569	8,298	8,556	2,575	5,981	1,504	1,774	1,387
Contraloría General de la República	6,042	5,525	517	3,953	3,484	469	1,528	1,586	1,102
Ministerio de la Presidencia	2,964	2,964	-	2,244	2,244	-	1,321	1,321	..
Servicio de Protección Institucional (SPI)	2,663	2,663	-	2,001	2,001	-	1,331	1,331	..
Ministerio de Gobierno	3,427	3,278	149	3,546	3,434	112	966	955	1,330
Ministerio de Seguridad Pública	40,355	39,689	666	30,551	29,977	574	1,321	1,324	1,160
Ministerio de Relaciones Exteriores	1,006	905	101	664	605	59	1,515	1,496	1,712
Ministerio de Educación	106,157	98,620	7,537	63,174	55,390	7,784	1,680	1,780	968
Ministerio de Cultura	1,232	1,202	30	1,020	980	40	1,208	1,227	750
Ministerio de Comercio e Industrias	1,044	837	207	868	685	183	1,203	1,222	1,131
Ministerio de Obras Públicas	1,902	1,755	147	2,197	2,003	194	866	876	758
Ministerio de Desarrollo Agropecuario	4,178	3,707	471	2,660	2,119	541	1,571	1,749	871
Ministerio de Salud	39,543	34,187	5,356	20,408	15,875	4,533	1,938	2,154	1,182
Ministerio de Trabajo y Desarrollo Laboral	1,219	885	334	1,094	789	305	1,114	1,122	1,095
Ministerio de Vivienda y Ordenamiento Territorial	697	693	4	671	668	3	1,039	1,037	1,333
Ministerio de Economía y Finanzas	4,158	3,208	950	2,992	2,259	733	1,390	1,420	1,296
Ministerio de Desarrollo Social	1,456	1,456	-	1,535	1,535	-	949	949	..
Ministerio del Ambiente	2,722	2,717	5	1,780	1,777	3	1,529	1,529	1,667
Órgano Judicial	9,410	9,375	35	5,620	5,599	21	1,674	1,674	1,667
Procuraduría General de la Nación	10,386	10,386	-	6,546	6,546	-	1,587	1,587	..
Tribunal Electoral	3,829	3,383	446	3,460	3,069	391	1,107	1,102	1,141
Procuraduría de la Administración	375	375	-	222	222	-	1,689	1,689	..
Fiscalía General Electoral	307	295	12	210	199	11	1,462	1,482	1,091
Tribunal de Cuentas	202	197	5	117	115	2	1,726	1,713	2,500
Fiscalía de Cuentas	213	207	6	129	123	6	1,651	1,683	1,000
Defensoría del Pueblo	294	264	30	223	198	25	1,318	1,333	1,200
Tribunal Administrativo Tributario	120	120	-	70	70	-	1,714	1,714	..
Tribunal Administrativo de la Función Pública ^{8/}	-	-	-	-	-	-
Representantes de Corregimientos	1,968	1,956	12	1,340	1,334	6	1,469	1,466	2,000
Sector Descentralizado	151,163	136,516	14,647	92,987	80,774	12,213	1,626	1,690	1,199
Instituciones Descentralizadas	120,828	107,780	13,048	66,625	56,015	10,610	1,814	1,924	1,230
Autoridad del Tránsito y Transporte Terrestre	981	838	143	1,077	879	198	911	953	722
Autoridad Nacional de los Servicios Públicos	879	867	12	536	529	7	1,640	1,639	1,714
Caja de Seguro Social	68,539	65,897	2,642	32,529	30,613	1,916	2,107	2,153	1,379
Autoridad de Protección al Consumidor y Defensa de la Competencia	463	438	25	462	444	18	1,002	986	1,389
Sistema de Ahorro y Capitalización	55	51	4	32	28	4	1,719	1,821	1,000
Instituto para la Formación y Aprovechamiento de los Recursos Humanos	628	421	207	703	448	255	893	940	812
Instituto de Innovación Agropecuaria de Panamá	382	375	7	504	490	14	758	765	500
Instituto Panameño de Deportes	684	574	110	764	638	126	895	900	873
Instituto Nacional de Formación Profesional y Capacitación para el Desarrollo Humano	555	457	98	585	463	122	949	987	803
Instituto Técnico Superior Especializado	252	234	18	134	122	12	1,881	1,918	1,500
Instituto Panameño de Rehabilitación Especial	4,348	3,888	460	2,218	2,040	178	1,960	1,906	2,584
Autoridad Nacional para la Innovación Gubernamental	264	241	23	128	119	9	2,063	2,025	2,556
Instituto Panameño Autónomo Cooperativo	594	494	100	476	388	88	1,248	1,273	1,136
Autoridad de Turismo de Panamá	424	389	35	331	305	26	1,281	1,275	1,346
Instituto Commemorativo Gorgas de Estudios de la Salud	618	564	54	359	295	64	1,721	1,912	844
Registro Público de Panamá	629	627	2	648	645	3	971	972	667
Universidad Autónoma de Chiriquí	5,289	4,620	669	2,294	1,674	620	2,306	2,760	1,079
Universidad de Panamá	17,293	12,384	4,909	9,956	5,596	4,360	1,737	2,213	1,126
Universidad Especializada de Las Américas	2,710	916	1,794	1,654	614	1,040	1,638	1,492	1,725
Universidad Tecnológica de Panamá	6,432	5,423	1,009	3,803	2,877	926	1,691	1,885	1,090
Universidad Marítima Internacional de Panamá	392	313	79	255	187	68	1,537	1,674	1,162
Sistema Estatal de Radio y Televisión	418	392	26	350	330	20	1,194	1,188	1,300
Agencia Panameña de Alimentos ^{9/}	463	463	-	299	299	-	1,548	1,548	..
Dirección General de Contrataciones Públicas	207	207	-	121	121	-	1,711	1,711	..
Secretaría Nacional de Ciencia, Tecnología e Innovación	358	358	-	180	180	-	1,989	1,989	..
Autoridad de los Recursos Acuáticos de Panamá	475	460	15	399	383	16	1,190	1,201	938
Tribunal Administrativo de Contrataciones Públicas	90	90	-	46	46	-	1,957	1,957	..
Autoridad de la Micro, Pequeña y Mediana Empresa	267	267	-	211	211	-	1,265	1,265	..
Zona Franca del Barú	14	12	2	14	11	3	1,000	1,091	667
Secretaría Nacional de Discapacidad	299	294	5	230	226	4	1,300	1,301	1,250
Autoridad Nacional de Aduanas	1,453	1,184	269	1,639	1,328	311	887	892	865
Instituto Nacional de la Mujer	174	153	21	145	121	24	1,200	1,264	875
Secretaría Nacional de Niñez, Adolescencia y Familia	419	367	52	233	214	19	1,798	1,715	2,737
Autoridad Nacional de Administración de Tierras	761	761	-	709	709	-	1,073	1,073	..
Autoridad de Pasaportes de Panamá	164	121	43	156	119	37	1,051	1,017	1,162
Autoridad Nacional de Transparencia y Acceso a la Información	119	119	-	69	69	-	1,725	1,725	..
Superintendencia de Sujetos no Financieros ^{4/}	144	140	4	66	65	1	2,182	2,154	4,000
Autoridad Nacional de Descentralización ^{5/}	330	263	67	271	234	37	1,218	1,124	1,811
Benemérito Cuerpo de Bomberos de Panamá	2,262	2,118	144	2,039	1,955	84	1,109	1,083	1,714
Centro Nacional de Estudios en Técnicas de Imágenes Moleculares (CENETIM) ^{8/}	-	-	-	-	-	-	..	-	..

**Cuadro No.10 SUELDO BRUTO MENSUAL Y NÚMERO DE FUNCIONARIOS, PERMANENTES Y EVENTUALES,
EN EL SECTOR PÚBLICO DICIEMBRE DE 2021 (Conclusión)**

ENTIDAD	SUELDO BRUTO ^{1/} (En miles de Balboas)			FUNCIONARIOS			SUELDO BRUTO ^{1/} (En miles de Balboas)		
	TOTAL	PERMANENTES	EVENTUALES ^{2/}	TOTAL	PERMANENTES	EVENTUALES ^{2/}	TOTAL SUELDO PROMEDIO	PERMANENTES	EVENTUALES ^{2/}
Empresas Públicas	19,443	18,180	1,263	18,569	17,347	1,222	1,047	1,048	1,034
Autoridad Marítima de Panamá	2,353	1,929	424	1,604	1,524	80	1,467	1,266	5,300
Bingos Nacionales	28	28	-	31	31	-	903	903	..
Autoridad Aeronáutica Civil	1,493	1,479	14	941	931	10	1,587	1,589	1,400
Aeropuerto Internacional de Tocumen, S.A. ^{3/}	2,118	2,118	-	1,325	1,325	-	1,598	1,598	..
Instituto de Acueductos y Alcantarillados Nacionales	1,721	1,564	157	3,192	2,862	330	539	546	476
Instituto de Mercadeo Agropecuario	751	338	413	806	303	503	932	1,116	821
Empresa de Transmisión Eléctrica, S.A.	1,101	1,101	-	537	537	-	2,050	2,050	..
Lotería Nacional de Beneficencia	1,465	1,454	11	1,690	1,680	10	867	865	1,100
Zona Libre de Colón	576	499	77	628	568	60	917	879	1,283
Empresa de Generación Eléctrica, S. A.	38	38	-	17	17	-	2,235	2,235	..
Agencia del Área Panamá Pacífico	165	165	-	99	99	-	1,667	1,667	..
Autoridad de Aseo Urbano y Domiciliario	2,257	2,098	159	2,627	2,407	220	859	872	723
Empresa Nacional de Autopistas, S.A.	99	99	-	33	33	-	3,000	3,000	..
Empresa Metro de Panamá, S.A.	1,081	1,073	8	657	648	9	1,645	1,656	889
Empresa Mercados Nacionales de la Cadena de Frío, S.A. ^{6/}	273	273	-	269	269	-	1,015	1,015	..
Transporte Masivo de Pasajeros, S.A. (MIBUS) ^{7/}	3,924	3,924	-	4,113	4,113	-	954	954	..
Intermediarios Financieros	10,892	10,556	336	7,793	7,412	381	1,398	1,424	882
Superintendencia de Bancos	822	822	-	450	450	-	1,827	1,827	..
Banco de Desarrollo Agropecuario	998	877	121	776	643	133	1,286	1,364	910
Banco Hipotecario Nacional	161	147	14	309	285	24	521	516	583
Banco Nacional de Panamá	5,083	5,062	21	3,598	3,582	16	1,413	1,413	1,313
Caja de Ahorros	3,113	3,015	98	2,200	2,087	113	1,415	1,445	867
Superintendencia del Mercado de Valores	229	229	-	114	114	-	2,009	2,009	..
Instituto de Seguro Agropecuario	318	236	82	266	171	95	1,195	1,380	863
Superintendencia de Seguros y Reaseguros	168	168	-	80	80	-	2,100	2,100	..

1/ No se incluye pago correspondiente a vigencias expiradas.

2/ Incluye empleados transitorios y contingentes.

3/ La Sociedad Anónima Aeropuerto Internacional de Tocumen es responsable de la administración de cinco aeropuertos internacionales: Enrique Jiménez (Colón), Enrique Malek (Chiriquí), Scarlet Martínez (Coclé), Panamá Pacífico (Panamá Oeste) y Tocumen (Panamá).

4/ Creada mediante Ley 124 de 7 de enero de 2020.

5/ Creada mediante Ley 37 del 29 de junio de 2009, en su título II, capítulo I, Art. 19.

6/ Creada mediante Ley 90 del 7 de noviembre de 2013.

7/ Contrato No.67-2015

8/ No están operando.

9/ Creada la Agencia Panameña de Alimentos mediante Ley 206 del 30 de marzo de 2021, la cual entró en vigencia el 1 de octubre de 2021; reemplaza a la Autoridad Panameña de Seguridad de Alimentos.

a/ Incluye pago por B/2.234.39 a 105 observadores meteorológicos.

(-) Cantidad nula o cero.

(.) Dato no aplicable

**Cuadro No.11 SUELDO BRUTO MENSUAL Y NÚMERO DE FUNCIONARIOS, PERMANENTES Y EVENTUALES,
EN EL SECTOR PÚBLICO NOVIEMBRE DE 2022**

ENTIDAD	SUELDO BRUTO ^{1/} (En miles de Balboas)			FUNCIONARIOS			SUELDO BRUTO ^{1/} (En miles de Balboas)		
	TOTAL	PERMANENTES	EVENTUALES ^{2/}	TOTAL	PERMANENTES	EVENTUALES ^{2/}	TOTAL SUELDO PROMEDIO	PERMANENTES	EVENTUALES ^{2/}
Total del Sector Público	411,710	379,011	32,699	258,517	228,682	29,835	1,593	1,657	1,096
Gobierno Central	260,223	240,968	19,255	166,101	147,806	18,295	1,567	1,630	1,052
Asamblea Nacional de Diputados	7,327	5,005	2,322	4,576	2,795	1,781	1,601	1,791	1,304
Contraloría General de la República	6,630	5,782	848	4,423	3,579	844	1,499	1,616	1,005
Ministerio de la Presidencia	2,948	2,948	-	2,138	2,138	-	1,379	1,379	..
Servicio de Protección Institucional	2,540	2,540	-	1,958	1,958	-	1,297	1,297	..
Ministerio de Gobierno	3,364	3,239	125	3,512	3,415	97	958	948	1,289
Ministerio de Seguridad Pública	41,210	40,562	648	30,791	30,224	567	1,338	1,342	1,143
Ministerio de Relaciones Exteriores	1,024	925	99	657	590	67	1,559	1,568	1,478
Ministerio de Educación	108,694	100,873	7,821	64,636	56,387	8,249	1,682	1,789	948
Ministerio de Cultura	783	755	28	721	684	37	1,086	1,104	757
Ministerio de Comercio e Industrias	1,025	834	191	852	683	169	1,203	1,221	1,130
Ministerio de Obras Públicas	1,874	1,736	138	2,162	1,981	181	867	876	762
Ministerio de Desarrollo Agropecuario	4,100	3,653	447	2,623	2,084	539	1,563	1,753	829
Ministerio de Salud	40,021	34,898	5,123	20,542	16,090	4,452	1,948	2,169	1,151
Ministerio de Trabajo y Desarrollo Laboral	1,207	873	334	1,082	781	301	1,116	1,118	1,110
Ministerio de Vivienda y Ordenamiento Territorial	718	715	3	676	674	2	1,062	1,061	1,500
Ministerio de Economía y Finanzas	4,067	4,050	17	2,915	2,904	11	1,395	1,395	1,545
Ministerio de Desarrollo Social	1,443	1,443	-	1,522	1,522	-	948	948	..
Ministerio del Ambiente	2,624	2,619	5	1,767	1,764	3	1,485	1,485	1,667
Órgano Judicial	10,076	9,995	81	5,864	5,803	61	1,718	1,722	1,328
Procuraduría General de la Nación	10,790	10,790	-	6,514	6,514	-	1,656	1,656	..
Tribunal Electoral	4,215	3,344	871	3,872	3,028	844	1,089	1,104	1,032
Procuraduría de la Administración	379	379	-	220	220	-	1,723	1,723	..
Fiscalía General Electoral	291	290	1	194	193	1	1,500	1,503	1,000
Tribunal de Cuentas	199	199	-	114	114	-	1,746	1,746	..
Fiscalía de Cuentas	222	214	8	137	130	7	1,620	1,646	1,143
Defensoría del Pueblo	313	284	29	237	213	24	1,321	1,333	1,208
Tribunal Administrativo Tributario	136	136	-	81	81	-	1,679	1,679	..
Tribunal Administrativo de la Función Pública ^{3/}	-	-	-	-	-	-	-	-	..
Representantes de Corregimientos	2,003	1,887	116	1,315	1,257	58	1,523	1,501	2,000
Sector Descentralizado	151,487	138,043	13,444	92,416	80,876	11,540	1,639	1,707	1,165
Instituciones Descentralizadas	120,909	108,799	12,110	66,172	56,189	9,983	1,827	1,936	1,213
Autoridad del Tránsito y Transporte Terrestre	927	927	-	988	988	-	938	938	..
Autoridad Nacional de los Servicios Públicos	881	869	12	533	526	7	1,653	1,652	1,714
Caja de Seguro Social	68,609	65,818	2,791	32,077	30,392	1,685	2,139	2,166	1,656
Autoridad de Protección al Consumidor y Defensa de la Competencia	465	443	22	461	448	13	1,009	989	1,692
Sistema de Ahorro y Capitalización	58	51	7	36	28	8	1,611	1,821	875
Instituto para la Formación y Aprovechamiento de los Recursos Humanos	620	420	200	695	444	251	892	946	797
Instituto de Innovación Agropecuaria de Panamá	386	380	6	511	499	12	755	762	500
Instituto Panameño de Deportes	674	597	77	749	658	91	900	907	846
Instituto Nacional de Formación Profesional y Capacitación para el Desarrollo Humano	591	490	101	600	477	123	985	1,027	821
Instituto Técnico Superior Especializado	330	323	7	177	171	6	1,864	1,889	1,167
Instituto Panameño de Habilitación Especial	4,122	3,823	299	2,227	2,031	196	1,851	1,882	1,526
Autoridad Nacional para la Innovación Gubernamental	217	217	-	107	107	-	2,028	2,028	..
Instituto Panameño Autónomo Cooperativo	607	505	102	484	392	92	1,254	1,288	1,109
Autoridad de Turismo de Panamá	407	358	49	334	303	31	1,219	1,182	1,581
Instituto Conmemorativo Gorgas de Estudios de la Salud	682	663	19	366	345	21	1,863	1,922	905
Registro Público de Panamá	729	687	42	700	678	22	1,041	1,013	1,909
Universidad Autónoma de Chiriquí	5,831	5,237	594	2,299	1,644	655	2,536	3,186	907
Universidad de Panamá	17,096	12,317	4,779	10,078	5,547	4,531	1,696	2,220	1,055
Universidad Especializada de Las Américas	2,195	941	1,254	1,395	632	763	1,573	1,489	1,644
Universidad Tecnológica de Panamá	6,547	5,376	1,171	3,823	2,946	877	1,713	1,825	1,335
Universidad Marítima Internacional de Panamá	415	328	87	264	194	70	1,572	1,691	1,243
Sistema Estatal de Radio y Televisión	386	361	25	333	313	20	1,159	1,153	1,250
Agencia Panameña de Alimentos ^{4/}	461	461	-	294	294	-	1,568	1,568	..
Dirección General de Contrataciones Públicas	196	196	-	112	112	-	1,750	1,750	..
Secretaría Nacional de Ciencia, Tecnología e Innovación	400	400	-	185	185	-	2,162	2,162	..
Autoridad de los Recursos Acuáticos de Panamá	492	481	11	403	389	14	1,221	1,237	786
Tribunal Administrativo de Contrataciones Públicas	103	103	-	50	50	-	2,060	2,060	..
Autoridad de la Micro, Pequeña y Mediana Empresa	296	296	-	237	237	-	1,249	1,249	..
Zona Franca del Barú	17	15	2	18	14	4	944	1,071	500
Secretaría Nacional de Discapacidad	297	292	5	229	225	4	1,297	1,298	1,250
Autoridad Nacional de Aduanas	1,476	1,205	271	1,669	1,356	313	884	889	866
Instituto Nacional de la Mujer	205	179	26	165	137	28	1,242	1,307	929
Secretaría Nacional de Niñez, Adolescencia y Familia	378	321	57	264	226	38	1,432	1,420	1,500
Autoridad Nacional de Administración de Tierras	726	726	-	671	671	-	1,082	1,082	..
Autoridad de Pasaportes de Panamá	160	160	-	154	154	-	1,039	1,039	..
Autoridad Nacional de Transparencia y Acceso a la Información	104	104	-	66	66	-	1,576	1,576	..
Superintendencia de Sujetos no Financieros	169	163	6	76	73	3	2,224	2,233	2,000
Autoridad Nacional de Descentralización	287	287	-	240	240	-	1,196	1,196	..
Benemérito Cuerpo de Bomberos de Panamá	2,257	2,169	88	2,061	1,956	105	1,095	1,109	838
Propanam ^{5/}	110	110	-	41	41	-	2,683	2,683	..
Centro Nacional de Estudios en Técnicas de Imágenes Moleculares ^{3/}	-	-	-	-	-	-	-	-	..

**Cuadro No.11 SUELDO BRUTO MENSUAL Y NÚMERO DE FUNCIONARIOS, PERMANENTES Y EVENTUALES,
EN EL SECTOR PÚBLICO: NOVIEMBRE DE 2022 (Conclusión)**

ENTIDAD	SUELDO BRUTO ^{1/} (En miles de Balboas)			FUNCIONARIOS			SUELDO BRUTO ^{1/} (En miles de Balboas)		
	TOTAL	PERMANENTES	EVENTUALES ^{2/}	TOTAL	PERMANENTES	EVENTUALES ^{2/}	TOTAL SUELDO PROMEDIO	PERMANENTES	EVENTUALES ^{2/}
Empresas Públicas	19,379	18,419	960	18,464	17,312	1,152	1,050	1,064	833
Autoridad Marítima de Panamá	2,088	2,011	77	1,660	1,606	54	1,258	1,252	1,426
Bingos Nacionales	26	26	-	28	28	-	929	929	..
Autoridad Aeronáutica Civil	1,471	1,456	15	911	901	10	1,615	1,616	1,500
Aeropuerto Internacional de Tocumen, S.A.	2,144	2,144	-	1,502	1,502	-	1,427	1,427	..
Instituto de Acueductos y Alcantarillados Nacionales	1,727	1,560	167	3,170	2,825	345	545	552	484
Instituto de Mercadeo Agropecuario	729	357	372	773	314	459	943	1,137	810
Empresa de Transmisión Eléctrica, S.A. ^{6/}	1,211	1,211	-	560	560	-	2,163	2,163	..
Lotería Nacional de Beneficencia	1,518	1,512	6	1,721	1,714	7	882	882	857
Zona Libre de Colón	620	546	74	634	578	56	978	945	1,321
Empresa de Generación Eléctrica, S.A.	40	40	-	17	17	-	2,353	2,353	..
Agencia del Área Panamá Pacífico	172	172	-	102	102	-	1,686	1,686	..
Autoridad de Aseo Urbano y Domiciliario	2,318	2,153	165	2,570	2,357	213	902	913	775
Empresa Nacional de Autopistas, S.A.	84	84	-	30	30	-	2,800	2,800	..
Empresa Metro de Panamá, S.A.	1,120	1,104	16	680	675	5	1,647	1,636	3,200
Empresa Mercados Nacionales de la Cadena de Frío, S.A.	385	317	68	235	232	3	1,638	1,366	22,667
Transporte Masivo de Panamá, S.A.	3,726	3,726	-	3,871	3,871	-	963	963	..
Intermediarios Financieros	11,199	10,825	374	7,780	7,375	405	1,439	1,468	923
Superintendencia de Bancos	781	781	-	419	419	-	1,864	1,864	..
Banco de Desarrollo Agropecuario	1,031	875	156	797	635	162	1,294	1,378	963
Banco Hipotecario Nacional	175	148	27	334	285	49	524	519	551
Banco Nacional de Panamá	5,254	5,227	27	3,541	3,520	21	1,484	1,485	1,286
Caja de Ahorros	3,231	3,144	87	2,236	2,149	87	1,445	1,463	1,000
Superintendencia del Mercado de Valores	230	230	-	113	113	-	2,035	2,035	..
Instituto de Seguro Agropecuario	335	258	77	266	180	86	1,259	1,433	895
Superintendencia de Seguros y Reaseguros	162	162	-	74	74	-	2,189	2,189	..

^{1/} Se excluyen los pagos por horas extras, vigencias expiradas, décimo tercer mes, gastos de representación, jubilaciones y funcionarios eventuales de proyectos de inversión.

^{2/} Incluye empleados transitorios y contingentes.

^{3/} No están operando.

^{4/} Creada la Agencia Panameña de Alimentos mediante Ley 206 del 30 de marzo de 2021, la cual entró en vigencia el 1 de octubre de 2021; reemplaza a la Autoridad Panameña de Seguridad de Alimentos.

^{5/} Creada la Agencia para la Atracción de Inversiones y la Promoción de las Exportaciones (Propanamá), mediante Decreto Ejecutivo No. 181-A del 27 de agosto de 2019.

^{6/} No incluye pago por B/2,440.24 a 98 observadores meteorólogos.

(-) Cantidad nula o cero.

(..) Dato no aplicable.