



REPÚBLICA DE PANAMÁ
CONTRALORÍA GENERAL DE LA REPÚBLICA

INFORME DE LA PLANILLA DEL SECTOR PÚBLICO
Al 30 de noviembre de 2021



Enero de 2022

REPÚBLICA DE PANAMÁ
CONTRALORÍA GENERAL DE LA REPÚBLICA

Dirección Nacional de Asesoría Económica y Financiera

GERARDO SOLÍS
Contralor General

DAGOBERTO CORTEZ CASTRO
Subcontralor General

ZENIA VÁSQUEZ DE PALACIOS
Secretaria General

LUIS ENRIQUE QUESADA
Director

HERALDO RÍOS CASTILLO
Subdirector

Unidad de Análisis e Informes Especiales

Asesores Económico-Financieros

Luis De Gracia R.
Coordinador

Dalia Rodríguez T.
Marisol Q. de Cheng
Otto R. Penso P.
Edilsa Torres E.

El Informe de la Planilla del Sector Público es preparado mensualmente por la Unidad de Análisis e Informes Especiales de la Dirección Nacional de Asesoría Económica y Financiera de la Contraloría General de la República, con el apoyo de la Dirección Nacional de Fiscalización General, y con información de la Dirección Nacional de Informática, y de los registros mensuales de planilla remitidos por las instituciones.

Esta información está disponible en la página web de la Contraloría General de la República (<https://www.contraloria.gob.pa/planilla-sector-publico.html>). Se autoriza la reproducción total o parcial de esta publicación sin previa autorización, únicamente se solicita que mencione a la Contraloría General de la República como fuente.

ÍNDICE GENERAL

	Pág.
RESUMEN	1
PLANILLA DEL SECTOR PÚBLICO A NOVIEMBRE DE 2021	
1 NÚMERO DE FUNCIONARIOS: NOVIEMBRE 2021 Y 2020	2
1.1 SECTOR PÚBLICO	2
1.2 GOBIERNO CENTRAL	3
1.2.1 FUNCIONARIOS PERMANENTES Y EVENTUALES	3
1.2.2 FUNCIONARIOS PERMANENTES	4
1.2.3 FUNCIONARIOS EVENTUALES	4
1.3 SECTOR DESCENTRALIZADO	5
1.3.1 FUNCIONARIOS PERMANENTES Y EVENTUALES	5
1.3.2 FUNCIONARIOS PERMANENTES	6
1.3.3 FUNCIONARIOS EVENTUALES	6
2 SUELDO BRUTO: NOVIEMBRE 2021 Y 2020	7
2.1 SECTOR PÚBLICO	7
2.2 GOBIERNO CENTRAL	8
2.2.1 SUELDO BRUTO TOTAL	8
2.2.2 SUELDO BRUTO PERMANENTES	8
2.2.3 SUELDO BRUTO EVENTUALES	9
2.3 SECTOR DESCENTRALIZADO	10
2.3.1 SUELDO BRUTO TOTAL	10
2.3.2 SUELDO BRUTO PERMANENTES	10
2.3.3 SUELDO BRUTO EVENTUALES	11

ÍNDICE DE GRÁFICAS

Pág.

I. NÚMERO DE FUNCIONARIOS A NOVIEMBRE DE 2021

GOBIERNO CENTRAL

GRÁFICA No.1	NÚMERO DE FUNCIONARIOS PERMANENTES Y EVENTUALES DEL GOBIERNO CENTRAL: ENERO-NOVIEMBRE DE 2021 Y 2020	3
GRÁFICA No.2	NÚMERO DE FUNCIONARIOS PERMANENTES DEL GOBIERNO CENTRAL: ENERO-NOVIEMBRE DE 2021 Y 2020	4
GRÁFICA No.3	NÚMERO DE FUNCIONARIOS EVENTUALES DEL GOBIERNO CENTRAL: ENERO-NOVIEMBRE DE 2021 Y 2020	5

SECTOR DESCENTRALIZADO

GRÁFICA No.4	NÚMERO DE FUNCIONARIOS PERMANENTES Y EVENTUALES DEL SECTOR DESCENTRALIZADO: ENERO-NOVIEMBRE DE 2021 Y 2020	5
GRÁFICA No.5	NÚMERO DE FUNCIONARIOS PERMANENTES DEL SECTOR DESCENTRALIZADO: ENERO-NOVIEMBRE DE 2021 Y 2020	6
GRÁFICA No.6	NÚMERO DE FUNCIONARIOS EVENTUALES DEL SECTOR DESCENTRALIZADO: ENERO-NOVIEMBRE DE 2021 Y 2020	7

II. SUELDO BRUTO A NOVIEMBRE DE 2021

GOBIERNO CENTRAL

GRÁFICA No.7	SUELDO BRUTO DE FUNCIONARIOS PERMANENTES Y EVENTUALES DEL GOBIERNO CENTRAL: ENERO-NOVIEMBRE DE 2021 Y 2020	8
GRÁFICA No.8	SUELDO BRUTO DE FUNCIONARIOS PERMANENTES DEL GOBIERNO CENTRAL: ENERO-NOVIEMBRE DE 2021 Y 2020	9
GRÁFICA No.9	SUELDO BRUTO DE FUNCIONARIOS EVENTUALES DEL GOBIERNO CENTRAL: ENERO-NOVIEMBRE DE 2021 Y 2020	9

SECTOR DESCENTRALIZADO

GRÁFICA No.10	SUELDO BRUTO DE FUNCIONARIOS PERMANENTES Y EVENTUALES DEL SECTOR DESCENTRALIZADO: ENERO-NOVIEMBRE DE 2021 Y 2020	10
GRÁFICA No.11	SUELDO BRUTO DE FUNCIONARIOS PERMANENTES DEL SECTOR DESCENTRALIZADO, ENERO-NOVIEMBRE DE 2021 Y 2020	11
GRÁFICA No.12	SUELDO BRUTO DE FUNCIONARIOS EVENTUALES DEL SECTOR DESCENTRALIZADO, ENERO-NOVIEMBRE DE 2021 Y 2020	11

ÍNDICE DE CUADROS

	Pág.
CUADRO No.1 NÚMERO DE FUNCIONARIOS DEL SECTOR PÚBLICO ENERO-NOVIEMBRE: AÑOS 2021 Y 2020	3
CUADRO No.2 SUELDO BRUTO DE LA PLANILLA DEL SECTOR PÚBLICO ENERO-NOVIEMBRE: AÑOS 2021 Y 2020	7
CUADRO No.3 NÚMERO DE FUNCIONARIOS PERMANENTES Y EVENTUALES EN EL SECTOR PÚBLICO ENERO-NOVIEMBRE DE 2021	12
CUADRO No.4 SUELDO BRUTO MENSUAL Y ACUMULADO DE FUNCIONARIOS PERMANENTES Y EVENTUALES EN EL SECTOR PÚBLICO: ENERO-NOVIEMBRE DE 2021	14
CUADRO No.5 NÚMERO DE FUNCIONARIOS PERMANENTES Y EVENTUALES EN EL SECTOR PÚBLICO: ENERO-NOVIEMBRE DE 2020	16
CUADRO No.6 SUELDO BRUTO MENSUAL Y ACUMULADO DE FUNCIONARIOS PERMANENTES Y EVENTUALES DEL SECTOR PÚBLICO: ENERO-NOVIEMBRE DE 2020	18
CUADRO No.7 SUELDO BRUTO MENSUAL Y NÚMERO DE FUNCIONARIOS, PERMANENTES Y EVENTUALES, EN EL SECTOR PÚBLICO: NOVIEMBRE DE 2021	20
CUADRO No.8 DIFERENCIAS EN EL SUELDO BRUTO MENSUAL Y NÚMERO DE FUNCIONARIOS, PERMANENTES Y EVENTUALES, EN EL SECTOR PÚBLICO: NOVIEMBRE 2021- OCTUBRE 2021	22
CUADRO No.9 DIFERENCIAS EN EL SUELDO BRUTO MENSUAL Y NÚMERO DE FUNCIONARIOS, PERMANENTES Y EVENTUALES, EN EL SECTOR PÚBLICO: NOVIEMBRE 2021-NOVIEMBRE 2020	24
CUADRO No.10 SUELDO BRUTO MENSUAL Y NÚMERO DE FUNCIONARIOS PERMANENTES Y EVENTUALES, EN EL SECTOR PÚBLICO: NOVIEMBRE DE 2020	26
CUADRO No.11 SUELDO BRUTO MENSUAL Y NÚMERO DE FUNCIONARIOS, PERMANENTES Y EVENTUALES, EN EL SECTOR PÚBLICO: OCTUBRE DE 2021	29

RESUMEN
PLANILLA DEL SECTOR PÚBLICO
NOVIEMBRE 2021

La planilla del Sector Público registra en noviembre de 2021, un total de 258,413 funcionarios y un Sueldo Bruto de B/.406.7 millones.

1. El total de funcionarios se descomponen en 225,774 permanentes y 32,639 eventuales. De acuerdo al sector, 166,471 corresponden al Gobierno Central y 91,942 al Sector Descentralizado.
2. Del total del Sueldo Bruto (B/.406.7 millones), B/.370.2 millones corresponden a permanentes y B/.36.5 millones a eventuales. En la composición por sector B/.258.4 millones pertenecen al Gobierno Central y B/.148.3 millones al Sector Descentralizado.
3. Comparado con el mes anterior, en noviembre de 2021 se registró un aumento de 2,903 funcionarios, producto del aumento de 1,446 funcionarios eventuales. En el total de aumentos se destacan las siguientes instituciones: la Asamblea Nacional de Diputados con 678, la Caja de Seguro Social con 511, el Ministerio de Seguridad Pública con 390, la Universidad Especializada de las Américas con 296, la Universidad Tecnológica de Panamá con 235, el Ministerio de Educación con 174 y el Aeropuerto Internacional de Tocumen con 170.
4. La planilla de noviembre de 2021, con respecto a octubre de 2021, registró una disminución de B/.6.5 millones en el Sueldo Bruto (1.6%); correspondiente a una disminución de B/.8.2 millones en eventuales (18.2%) y de un aumento de B/.1.7 millones en permanentes (0.5%).
5. Al comparar la planilla de noviembre de 2021 con noviembre de 2020, se observa un aumento de 16,280 funcionarios (6.7%), desglosados en un aumento de 7,516 funcionarios eventuales (29.9%) y de 8,764 funcionarios permanentes (4.0%).
6. Las instituciones con mayores aumentos de funcionarios de noviembre 2021 con noviembre 2020 son las siguientes: la Asamblea Nacional de Diputados con 4,318, el Ministerio de Educación con 2,403, el Ministerio de Salud con 2,077, la Procuraduría General de la Nación con 685, el Aeropuerto Internacional de Tocumen, S.A. con 373, el Ministerio de Ambiente con 320, la Universidad Tecnológica con 263, el Banco Nacional de Panamá con 200, la Universidad Autónoma de Chiriquí con 153 y el Instituto de Acueductos y Alcantarillados Nacionales con 151.
7. Igualmente, con respecto a noviembre de 2020, la planilla de 2021 reflejó un aumento de B/.28.5 millones (7.5%) en el Sueldo Bruto, desglosados en un aumento de B/.9.0 millones (32.6%) en funcionarios eventuales y B/.19.5 millones (5.6%) en funcionarios permanentes.

PLANILLA DEL SECTOR PÚBLICO: NOVIEMBRE DE 2021

El presente Informe de la Planilla del Sector Público contiene el número de funcionarios y los montos salariales pagados en noviembre de 2021 y su comparación con el mes anterior y con noviembre de 2020. También presenta el número promedio de funcionarios a noviembre de 2021 comparado con el promedio a noviembre de 2020 y el monto acumulado de salarios pagados a noviembre de 2021 y su comparación con el acumulado a noviembre de 2020. La fuente de esta información la constituyen los registros centrales de pago de la Contraloría General de la República y los informes de planillas remitidos por las Instituciones, cuyos pagos no se procesan en esta Institución.

Al 2020 la planilla del sector Público estaba conformada por 84 instituciones, **a partir de enero de 2021, se incluyeron en este informe siete instituciones:** Superintendencia de Sujetos no Financieros (Creada mediante Ley 124 de 7 de enero de 2020, su personal base operaba en el MEF), Autoridad Nacional de Descentralización (Ley Núm. 37 de 29 de junio de 2009, su personal base operaba en el Ministerio de la Presidencia), Benemérito Cuerpo de Bomberos de Panamá (Administrado como Patronato y operaba adscrito al Ministerio de Gobierno), Empresa Mercados Nacionales de la Cadena de Frio (Ley Núm. 90 de 7 de noviembre de 2013, operaba como Secretaría en el Ministerio de la Presidencia, Transporte Masivo de Pasajeros, S. A. "MIBUS" (noviembre 2016 surge como Subsidiaria de la Empresa Metro de Panamá, S. A, base Legal Artículo 4, Ley Núm. 109 de 2013 "Marco Regulatorio"). Cabe señalar que no se registra información de la Planilla de dos instituciones, a saber: el Tribunal Administrativo de la Función Pública, ya que no ha entrado en operación al no estar designados sus Magistrados y el Centro Nacional de Estudios en Técnicas de Imágenes Moleculares (CENETIM) que no cuenta con personal.

Dado lo anterior, actualmente se cuenta con información de 89 entidades en la planilla del Sector Público, distribuidas en 26 para el Gobierno Central, 39 en las Instituciones Descentralizadas, 16 en las Empresas Públicas y ocho en los Intermediarios Financieros. La misma excluye a la Autoridad del Canal de Panamá, patronatos y los municipios con excepción del pago a los Representantes de Corregimiento. Igualmente se excluyen los pagos por horas extras, vigencias expiradas, décimo tercer mes, gastos de representación, jubilaciones y funcionarios eventuales de proyectos de inversión.

En noviembre de 2021, la planilla registró un total de 258,413 funcionarios, con un pago de B/.406.7 millones de Sueldo Bruto (Ver Cuadro No.1 y No.2). A continuación el desglose de esta planilla en número de funcionarios y Sueldo Bruto pagado.

1. NÚMERO DE FUNCIONARIOS

1.1 SECTOR PÚBLICO

La planilla de noviembre de 2021, registró un total de 258,413 funcionarios, de los cuales 225,774 son permanentes y 32,639 son eventuales. De este total (258,413 funcionarios en noviembre de 2021), 166,471 corresponden al Gobierno Central y 91,942 al Sector Descentralizado (Ver Cuadro No.7).

En comparación a noviembre de 2020, la planilla pagada del Sector Público registró un aumento de 16,280 funcionarios (6.7%), desglosados en un aumento de 8,764 funcionarios permanentes (4.0%) y 7,516 funcionarios eventuales (29.9 %) (Ver Cuadro No.1 y No.9).

Con respecto a octubre de 2021, la planilla pagada del Sector Público aumentó en 2,903 funcionarios (Ver Cuadro No.8).

**Cuadro No.1 NÚMERO DE FUNCIONARIOS DEL SECTOR PÚBLICO:
ENERO-NOVIEMBRE AÑOS 2021 y 2020**

CONDICIÓN	2021	2020	DIFERENCIA	VARIACIÓN PORCENTUAL
Enero	231,191	223,816	7,375	3.3
Febrero	237,393	230,630	6,763	2.9
Marzo	241,694	233,218	8,476	3.6
Abril	245,852	235,018	10,834	4.6
Mayo	247,693	236,486	11,207	4.7
Junio	251,631 (R)	239,460	12,171	5.1
Julio	248,988	234,616	14,372	6.1
Agosto	250,410	235,281	15,129	6.4
Septiembre	250,450	235,921	14,529	6.2
Octubre	255,510	238,449	17,061	7.2
Noviembre	258,413	242,133	16,280	6.7
Total	2,719,225	2,585,028	134,197	5.2
Promedio	247,202	235,003	12,200	

Fuente: informes mensuales revisados de la planilla del Sector Público.

(R) Cifras revisadas

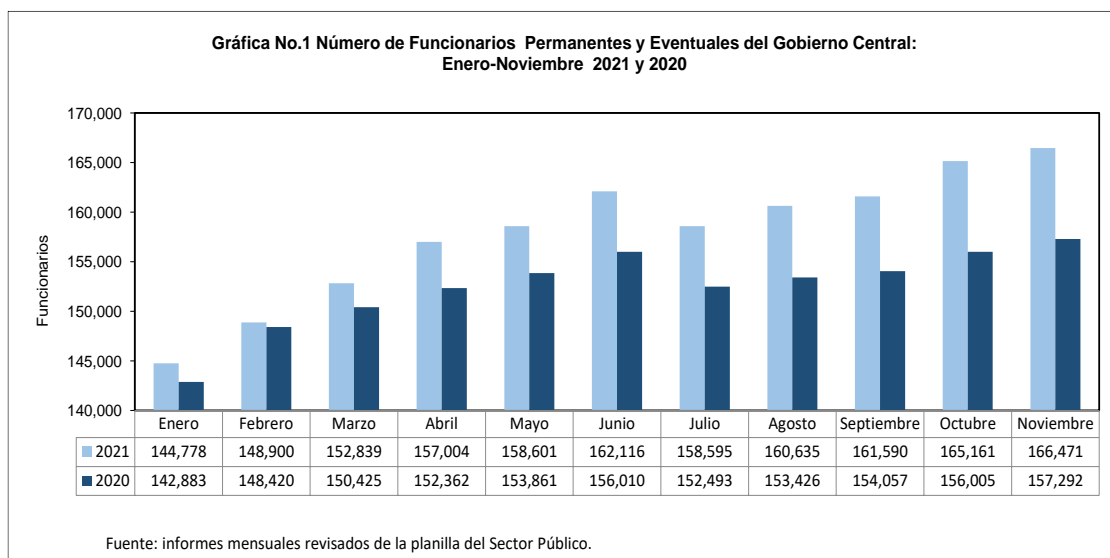
1.2 GOBIERNO CENTRAL

1.2.1 Funcionarios Permanentes y Eventuales

El Gobierno Central en noviembre de 2021, registró un total de 166,471 funcionarios, de los cuales 145,061 son permanentes y 21,410 son eventuales. En comparación con noviembre 2020 refleja un aumento de 9,179 funcionarios (Ver Cuadro No.7 y No.9).

Las instituciones que aumentaron el número total de funcionarios en noviembre de 2021 con respecto a noviembre 2020 están fundamentalmente: la Asamblea Nacional de Diputados con 4,318, el Ministerio de Educación con 2,403, el Ministerio de Salud con 2,077, la Procuraduría General de la Nación con 685 y el Ministerio de Ambiente con 320 (Ver Cuadro No.9).

Al comparar noviembre de 2021 con respecto a octubre de 2021, en el Gobierno Central se observa un aumento neto de 1,310 funcionarios (0.8%) en la planilla pagada (Ver Cuadro No.8).

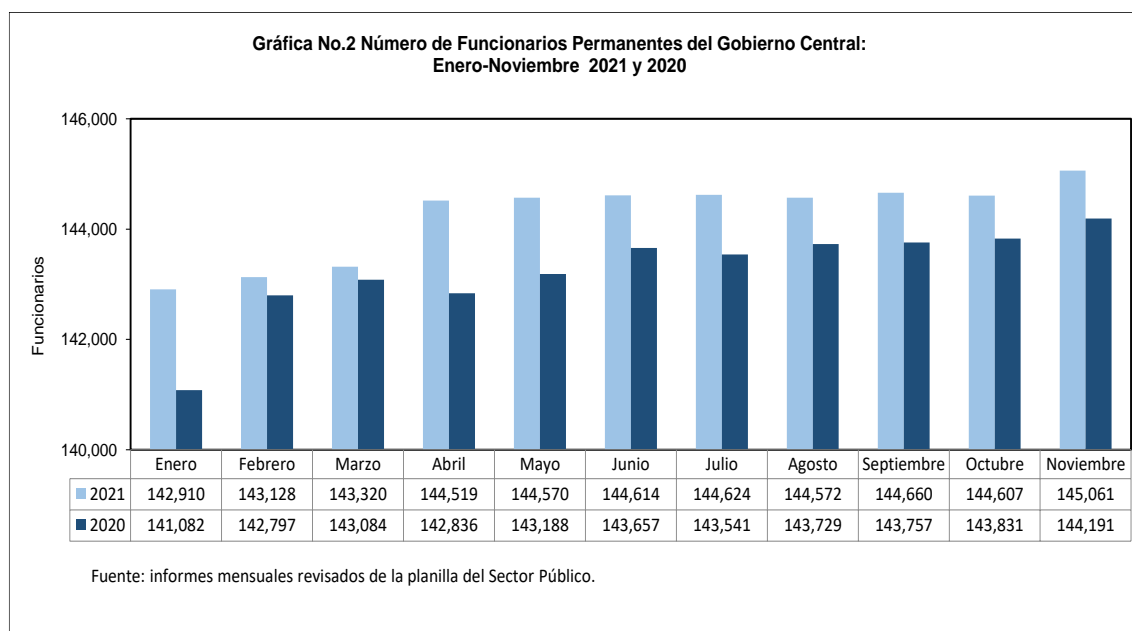


1.2.2 Funcionarios Permanentes

En noviembre de 2021 el Gobierno Central registró un total de 145,061 funcionarios permanentes. Al comparar el número total de funcionarios permanentes de noviembre de 2021 con noviembre de 2020, se refleja un aumento neto de 870 funcionarios (0.6%) (Ver Gráfica No.2 y Cuadro No.9).

Este aumento se ubica, fundamentalmente, en las siguientes instituciones: la Procuraduría General de la Nación con 685, el Ministerio de Educación con 485, el Ministerio de Ambiente con 320 y la Asamblea Nacional de Diputados con 94 (Ver Cuadro No.9).

Con respecto a octubre de 2021, la planilla de noviembre de 2021, refleja un aumento neto de 454 funcionarios permanentes (Ver Cuadro No.8).

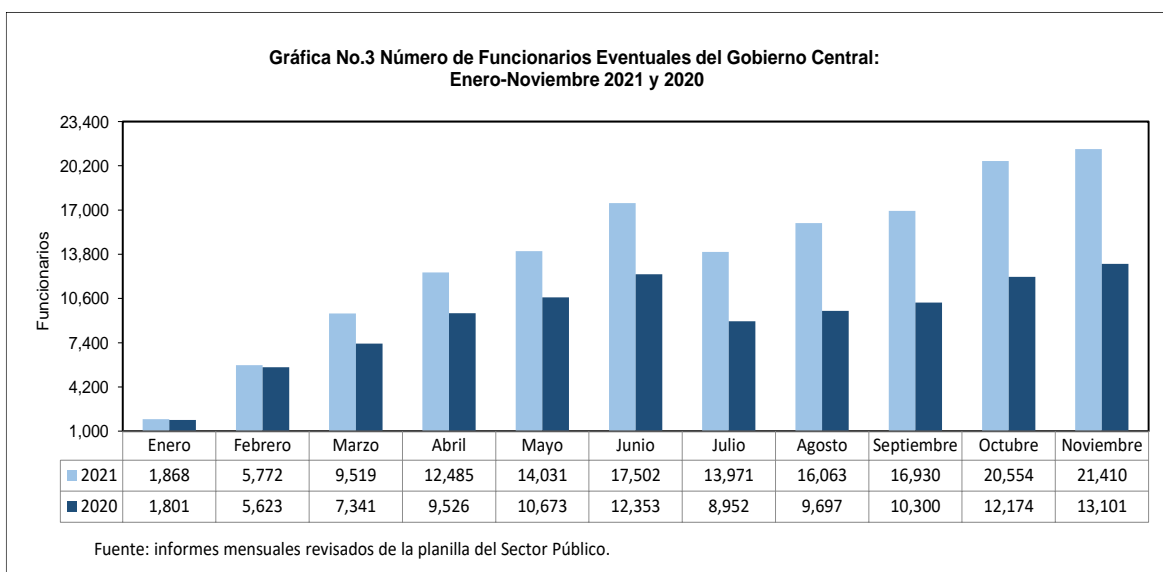


1.2.3 Funcionarios Eventuales

En noviembre de 2021 el Gobierno Central registró un total de 21,410 funcionarios eventuales y en noviembre 2020 fue de 13,101 funcionarios, reflejando un aumento de 8,309 (63.4%) (Ver Gráfica No.3 y Cuadro No.9).

Este aumento se debió fundamentalmente, por la participación de las siguientes instituciones: la Asamblea Nacional de Diputados con 4,224, el Ministerio de Salud con 2,106, el Ministerio de Educación con 1,918 y la Contraloría General de la República con 277 (Ver Cuadro No.9).

Con respecto a octubre de 2021, la planilla de noviembre de 2021 refleja un aumento de 856 funcionarios (4.2%) en el Gobierno Central (Ver Cuadro No.8).



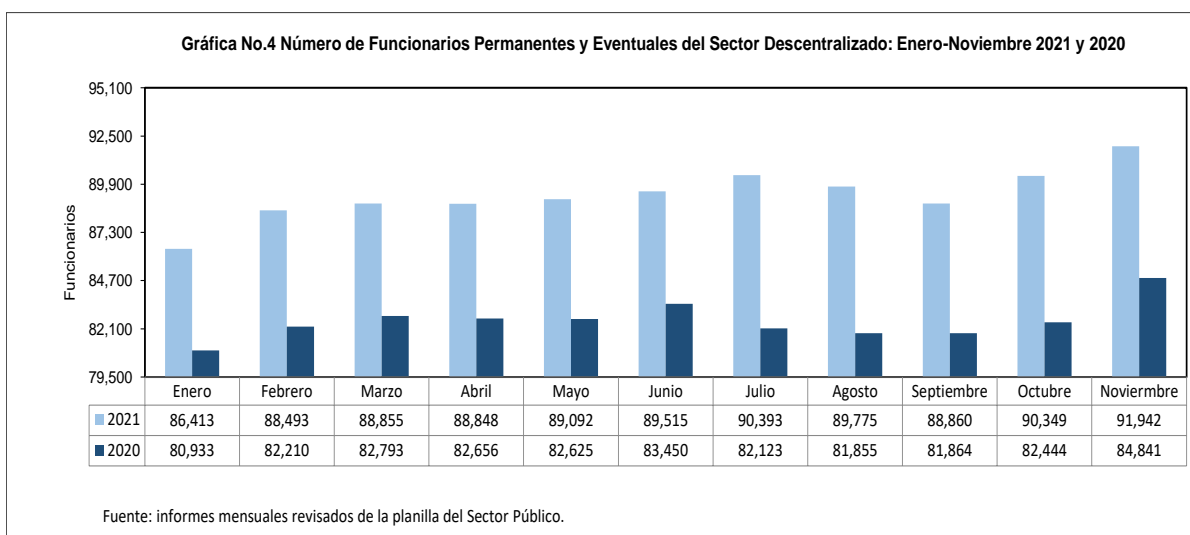
1.3. SECTOR DESCENTRALIZADO

1.3.1 Funcionarios Permanentes y Eventuales

Al 30 de noviembre de 2021, la planilla pagada del Sector Descentralizado presentó un total de 91,942 funcionarios entre eventuales y permanentes, de los cuales 65,652 son funcionarios de las Instituciones Descentralizadas, 18,520 de las Empresas Públicas y 7,770 de los Intermediarios Financieros (Ver Cuadro No.7).

Al comparar el número de funcionarios de noviembre de 2021 con noviembre de 2020, se observa un aumento de 7,101 funcionarios (8.4%) (Ver Gráfica No.4 y Cuadro No.9).

Con respecto a octubre de 2021, la planilla de noviembre de 2021 refleja un aumento neto de 1,593 funcionarios (1.8%) en el Sector Descentralizado (Ver Cuadro No.8).



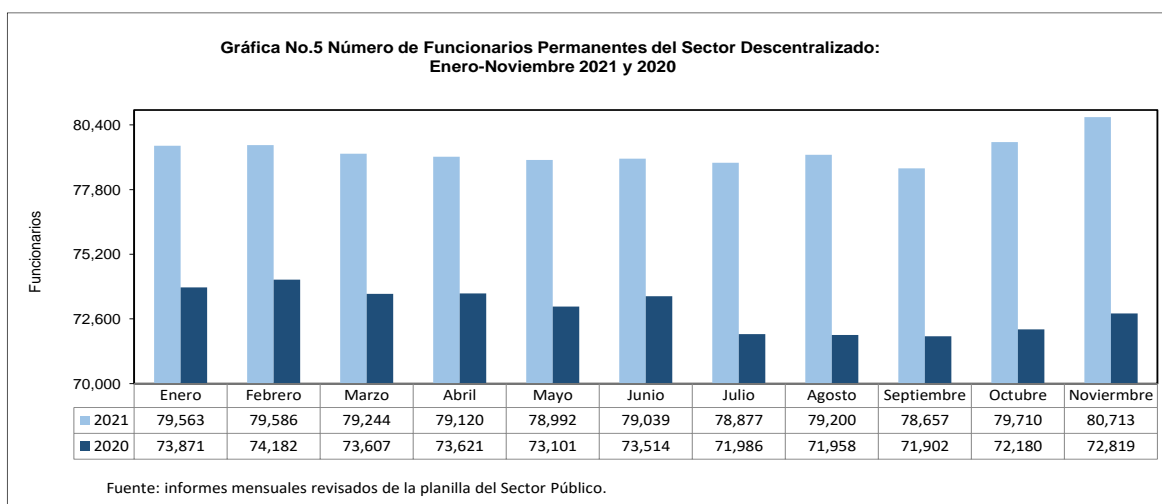
1.3.2 Funcionarios Permanentes

Del total de funcionarios permanentes del Sector Descentralizado (80,713) en la planilla de noviembre 2021, el 69.3% corresponden a las Instituciones Descentralizadas, el 21.5% de las Empresas Públicas y 9.2% de los Intermediarios Financieros (Ver Cuadro No.7).

Al comparar el número de funcionarios permanentes de noviembre de 2021, con noviembre de 2020, se refleja un aumento de 7,894 funcionarios (10.8%) (Ver Gráfica No.5 y Cuadro No.9).

Entre las instituciones que presentaron un aumento en el número de funcionarios permanentes en la planilla pagada de noviembre 2021, con respecto a noviembre de 2020 citamos: el Aeropuerto Internacional de Tocumen, S.A. con 373, el Banco Nacional de Panamá con 259, el Instituto Panameño de Deportes con 211, el Instituto de Acueductos y Alcantarillados Nacionales con 148 y la Universidad de Panamá con 99 (Ver Cuadro No.9).

Con respecto a octubre de 2021, la planilla pagada de noviembre de 2021 se observa un aumento total de 1,003 funcionarios en el Sector Descentralizado (Ver Cuadro No.8).



1.3.3 Funcionarios Eventuales

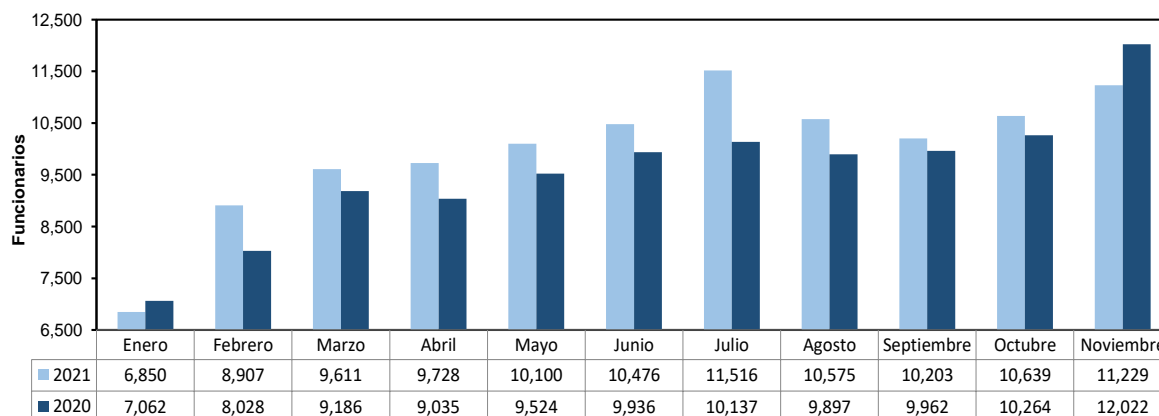
En noviembre de 2021 el Sector Descentralizado registró un total de 11,229 funcionarios eventuales y en noviembre 2020 un total de 12,022 funcionarios, reflejando una disminución de 793 (6.6%) (Ver Gráfica No.6 y Cuadro No.9).

Las Instituciones Descentralizadas en noviembre 2021, con respecto al mismo mes de 2020, disminuyeron en 748, las Empresas Públicas en 70 y los Intermediarios Financieros aumentaron en 25 (Ver Cuadro No.9).

Las instituciones que destacaron en esta disminución fueron: la Universidad Especializada de Las Américas con 1,383, el Instituto Panameño de Deportes con 171, la Autoridad Marítima de Panamá con 61, el Banco Nacional de Panamá con 59, la Autoridad de Aseo Urbano y Domiciliario con 27 y la Autoridad del Tránsito y Transporte Terrestre con 19 (Ver Cuadro No.9).

Al comparar la planilla de noviembre 2021, respecto al mes anterior, ésta presentó un aumento de 590 funcionarios; en donde las Instituciones Descentralizadas y las Empresas Públicas aumentaron en 539 y 52 funcionarios respectivamente y los Intermediarios Financieros disminuyeron en uno (Ver Cuadro No.8).

**Gráfica No.6 Número de Funcionarios Eventuales del Sector Descentralizado:
Enero-Noviembre 2021 y 2020**



Fuente: informes mensuales revisados de la planilla del Sector Público.

2. SUELDO BRUTO

2.1 SECTOR PÚBLICO

El Sueldo Bruto acumulado de la planilla del Sector Público a noviembre de 2021 totalizó B/.406.7 millones, de los cuales B/.370.2 millones corresponden a funcionarios permanentes y B/.36.5 millones a funcionarios eventuales. Desglosado por Sector, el monto de la planilla de noviembre 2021 (B/.406.7 millones) comprende B/.258.4 millones pagados a funcionarios del Gobierno Central y B/.148.3 millones a funcionarios del Sector Descentralizado (Ver Cuadro No.7).

Al comparar el Sueldo Bruto total de noviembre 2021 respecto a noviembre 2020, éste presentó un aumento de B/.28.5 millones (7.5%). Desglosados en aumento de sueldos permanentes con B/.19.5 millones y en eventuales de B/.9.0 millones (Ver Cuadro No.2 y Cuadro No.9).

Con respecto a octubre de 2021, en la planilla pagada de noviembre de 2021 se observa una disminución (B/.6.5 millones) un 1.6% (Ver Cuadro No.8).

**Cuadro No.2 SUELDO BRUTO DE LA PLANILLA DEL SECTOR PÚBLICO:
ENERO-NOVIEMBRE AÑOS 2021 y 2020
(En miles de B/.)**

CONDICIÓN	2021	2020 (R)	DIFERENCIA	VARIACIÓN PORCENTUAL
Enero	364,945	339,163	25,782	7.6
Febrero	376,757	347,061	29,696	8.6
Marzo	381,882	358,427	23,455	6.5
Abril	389,699	374,251	15,448	4.1
Mayo	394,285	374,665	19,620	5.2
Junio	406,365	376,838	29,527	7.8
Julio	396,826	372,573	24,253	6.5
Agosto	398,477	374,130	24,347	6.5
Septiembre	397,737	378,691	19,046	5.0
Octubre	413,182	381,139	32,043	8.4
Noviembre	406,723	378,208	28,515	7.5
Total	4,326,878	4,055,145	271,733	6.7
Promedio	393,353	368,650	24,703	

Fuente: informes mensuales revisados de la planilla del Sector Público.

(R) Cifras revisadas

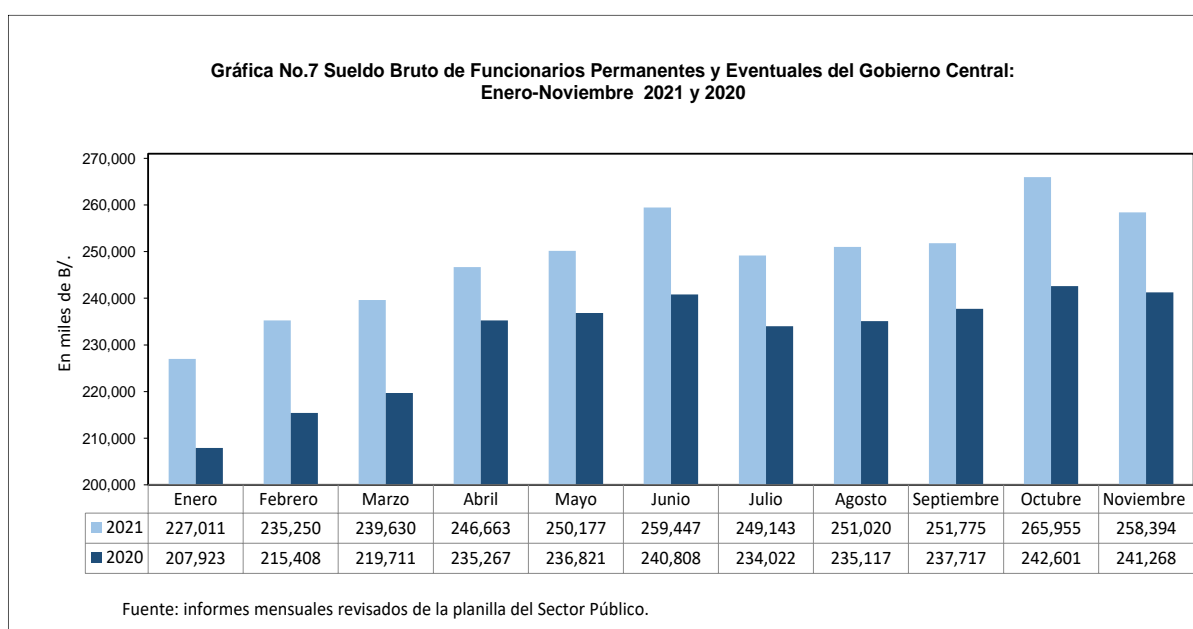
2.2 GOBIERNO CENTRAL

2.2.1 Sueldo Bruto Total

El Gobierno Central en noviembre de 2021, registró un monto total de B/.258.4 millones entre funcionarios permanentes y eventuales. (Ver Cuadro No.7).

La planilla del Gobierno Central para noviembre de 2021 con respecto a noviembre de 2020, aumentó en B/.17.1 millones al pasar de B/.241.3 millones a B/.258.4 millones en el 2021 (Ver Gráfico No.7 y Cuadro No.9).

El Sueldo Bruto pagado en la Planilla del Gobierno Central de noviembre de 2021, con respecto a octubre de 2021, disminuyó en B/.7.6 millones (2.8%) (Ver Cuadro No.8).



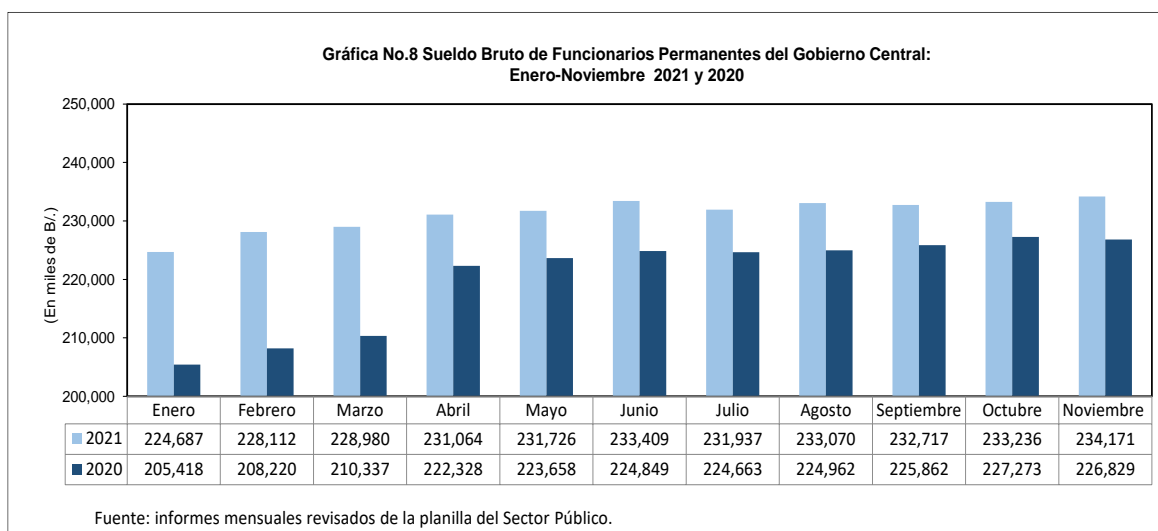
2.2.2 Sueldo Bruto Permanentes

El Sueldo Bruto de funcionarios permanentes del Gobierno Central en noviembre 2021 totalizó en B/.234.2 millones (Ver Gráfica No.8 y Cuadro No.7).

Con respecto a noviembre de 2020, el monto pagado al personal permanente del Gobierno Central reflejó un aumento de B/.7.3 millones (3.2%) (Ver Cuadro No.9).

Los incrementos de noviembre de 2021 con respecto a noviembre de 2020, se destacan en las siguientes instituciones: la Procuraduría General de la Nación con B/.2.2 millones, el Ministerio de Salud con B/.1.7 millones, el Ministerio de Seguridad Pública con B/.1.1 millón, el Ministerio de Educación con B/.667 mil, el Ministerio de Ambiente con B/.601 mil, el Órgano Judicial con B/.534 mil y la Asamblea Nacional de Diputados con B/.500 mil (Ver Cuadro No.9).

Al ser comparado con el mes anterior, el Sueldo Bruto de los funcionarios permanentes del Gobierno Central de noviembre de 2021, aumentó B/.935 mil (0.4%) (Ver Cuadro No.8).



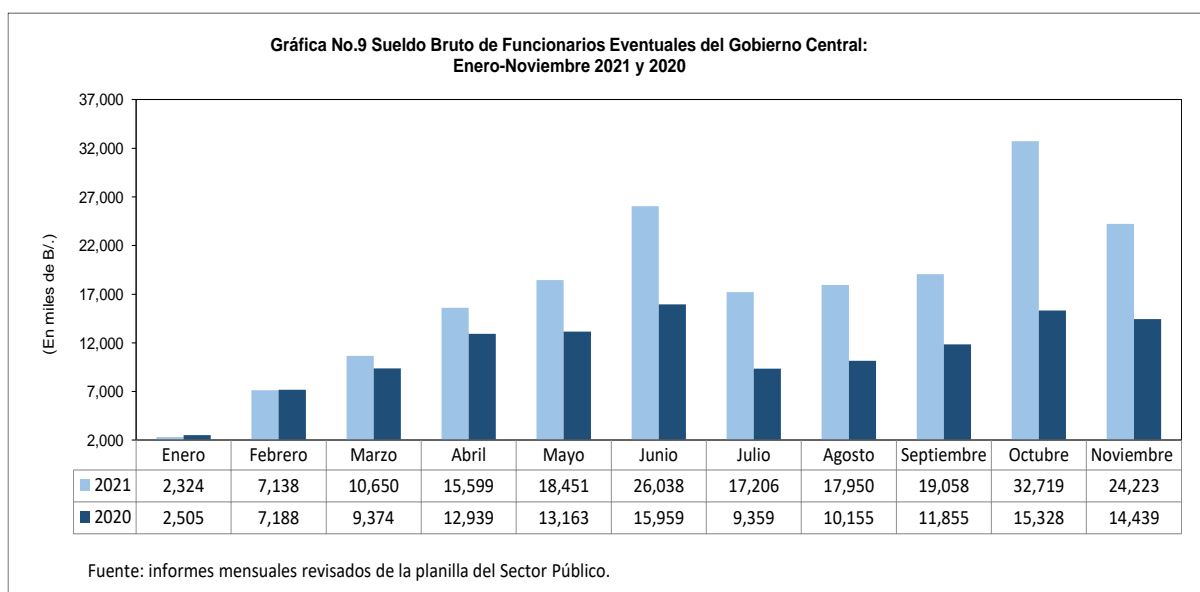
2.2.3 Sueldo Bruto Eventuales

El Sueldo Bruto de funcionarios eventuales del Gobierno Central en noviembre 2021, totalizó en B/.24.2 millones (Ver Gráfica No.9 y Cuadro No.7).

En comparación con noviembre de 2020, el monto pagado al personal eventual del Gobierno Central reflejó un aumento de B/.9.8 millones; es decir, un aumento de (67.8%) (Ver Cuadro No.9).

Entre las instituciones que aumentaron con respecto a noviembre de 2020 tenemos: la Asamblea Nacional de Diputados con B/.5.5 millones, el Ministerio de Salud con B/.2.1 millones, el Ministerio de Educación con B/.2.0 millones y la Contraloría General de la República con B/.303 mil (Ver Cuadro No.9).

De octubre de 2021 a noviembre de 2021 el Gobierno Central registró una disminución de B/.8.5 millones (26.0%), en el monto pagado a eventuales (Ver Cuadro No.8).



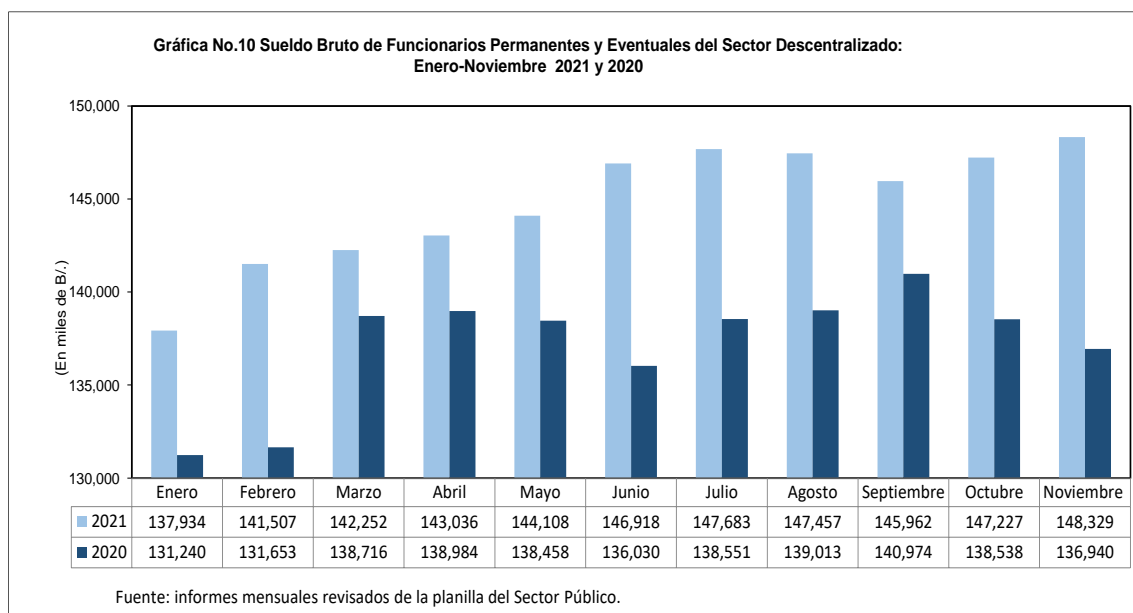
2.3 SECTOR DESCENTRALIZADO

2.3.1 Sueldo Bruto Total

El Sector Descentralizado, registró en noviembre de 2021, un Sueldo Bruto a funcionarios permanentes y eventuales de B/.148.3 millones (Ver Cuadro No.7).

Con respecto a igual período de 2020, la planilla del Sector Descentralizado registró un aumento de B/.11.4 millones (8.3%), al pasar de B/.136.9 millones a B/.148.3 millones en noviembre 2021 (Ver Gráfica No.10 y Cuadro No.9).

Al ser comparado con el monto de octubre de 2021, se observa un aumento de B/.1.1 millones (0.7%) (Ver Cuadro No.8).



2.3.2 Sueldo Bruto Permanentes

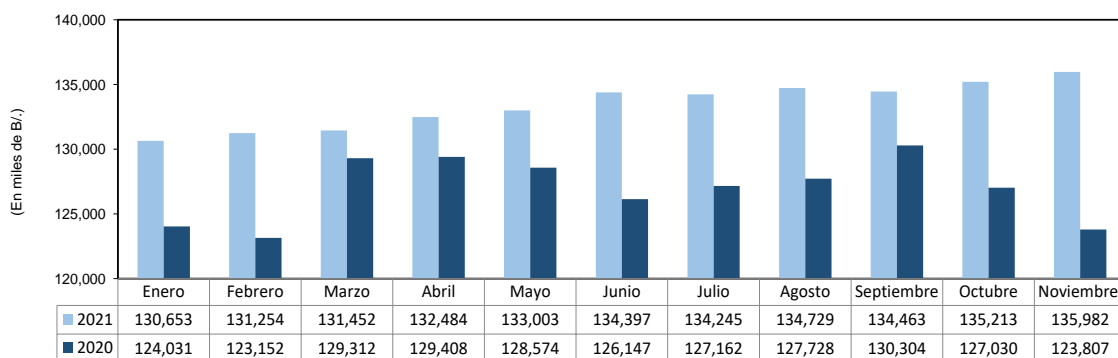
El Sueldo Bruto de los funcionarios permanentes del Sector Descentralizado a noviembre de 2021, alcanzó un monto de B/.136.0 millones (Ver Gráfica No.11 y Cuadro No.7).

Con respecto a noviembre de 2020, el monto pagado al personal permanente presentó un aumento de B/.12.2 millones (9.8%) (Ver Cuadro No.9).

En comparación a noviembre 2021, con noviembre 2020 las instituciones que registraron los mayores incrementos fueron: la Caja de Seguro Social con B/.2.1 millones, la Universidad de Panamá con B/.562 mil, el Aeropuerto Internacional de Tocumen, S.A. con B/.542 mil, el Banco Nacional de Panamá con B/.360 mil, la Autoridad de Aseo Urbano y Domiciliario con B/.221 mil, la Universidad Tecnológica de Panamá con B/.208 mil, el Instituto Panameño de Deportes con B/.206 mil y el Instituto Panameño de Habilitación Especial con B/.161 mil (Ver cuadro No.9).

Al ser comparada con el monto de noviembre de 2021, el Sueldo Bruto de empleados permanentes registró un aumento de B/.769 mil (0.6%) (Ver Cuadro No.8).

**Gráfica No.11 Sueldo Bruto de Funcionarios Permanentes del Sector Descentralizado:
Enero-Noviembre 2021 y 2020**



Fuente: informes mensuales revisados de la planilla del Sector Público.

2.3.3 Sueldo Bruto Eventuales

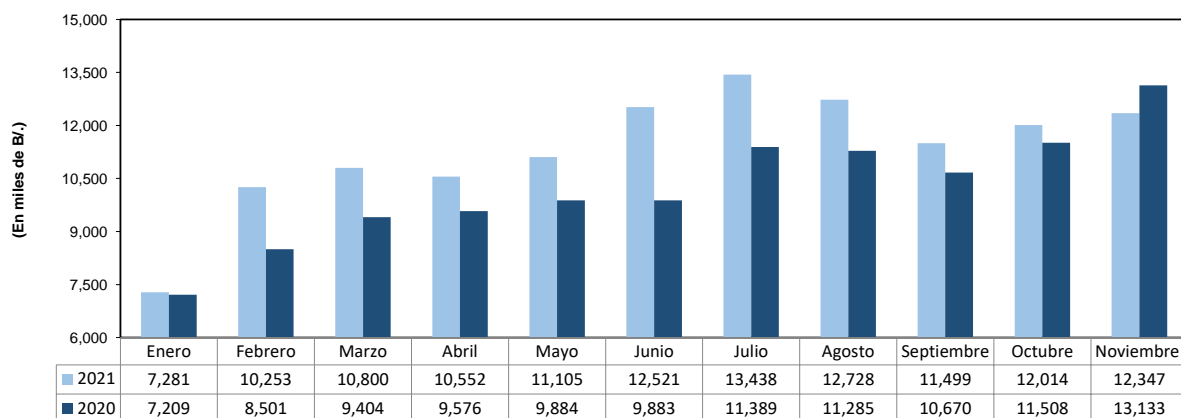
El Sueldo Bruto de los funcionarios eventuales del Sector Descentralizado a noviembre de 2021, alcanzó un monto de B/.12.3 millones (Ver Gráfica No.12 y Cuadro No.7).

Al ser comparada con noviembre de 2020, el monto pagado al personal eventual del Sector Descentralizado, disminuyó en B/.786 mil (6.0%) (Ver Cuadro No.9).

Las instituciones que presentaron disminuciones de noviembre 2021 a noviembre de 2020 fueron: la Universidad Especializada de Las Américas con B/.865 mil, la Universidad Tecnológica de Panamá con B/.326 mil, Universidad Autónoma de Chiriquí con B/.271 mil y el Instituto Panameño de Deportes con B/.163 mil (Ver Cuadro No.9).

Con respecto a octubre de 2021, la planilla de funcionarios eventuales del Sector Descentralizado registró un aumento de B/.333 mil (2.8%) (Ver Cuadro No.8).

**Gráfica No.12 Sueldo Bruto de Funcionarios Eventuales del Sector Descentralizado:
Enero - Noviembre 2021 y 2020**



Fuente: informes mensuales revisados de la planilla del Sector Público.

Cuadro No.3 Número de Funcionarios Permanentes y Eventuales en el Sector Público
Enero - Noviembre de 2021

No.	ENTIDAD	ENERO	FEBRERO	MARZO	ABRIL	MAYO	JUNIO	JULIO	AGOSTO	SEPTIEMBRE	OCTUBRE	NOVIEMBRE	Promedio Mensual
	TOTAL SECTOR PÚBLICO	231,191	237,393	241,694	245,852	247,693	251,631	248,988	250,410	250,450	255,510	258,413	247,202
	Gobierno Central	144,778	148,900	152,839	157,004	158,601	162,116	158,595	160,635	161,590	165,161	166,471	157,881
1	Asamblea Nacional de Diputados	2,455	2,506	2,515	3,923	4,912	6,298	3,897	3,796	3,916	7,475	8,153	4,531
2	Contraloría General de la República	3,775	3,766	3,872	3,892	3,919	3,918	3,917	3,931	3,972	3,892	3,925	3,889
3	Ministerio de la Presidencia	2,195	2,205	2,214	2,228	2,235	2,006	2,236	2,239	2,233	2,276	2,232	2,209
	Servicio de Protección Institucional (SPI) (R)	1,969	1,969	1,969	1,952	1,951	1,944	1,936	1,937	1,936	1,971	2,008	1,958
4	Ministerio de Gobierno	3,544	3,583	3,601	3,638	3,643	3,620	3,564	3,567	3,552	3,534	3,523	3,579
5	Ministerio de Seguridad Pública	30,130	30,184	30,225	30,145	30,260	30,189	30,130	30,086	30,068	29,892	30,282	30,145
6	Ministerio de Relaciones Exteriores	643	656	657	669	666	668	673	672	667	667	659	663
7	Ministerio de Educación	54,315	55,914	56,551	58,388	58,643	60,891	61,153	62,156	62,760	62,834	63,008	59,692
8	Ministerio de Cultura	977	978	970	1,006	1,024	1,024	1,022	1,023	1,013	1,016	1,010	1,006
9	Ministerio de Comercio e Industrias	846	892	889	891	890	889	886	884	877	873	862	880
10	Ministerio de Obras Públicas	1,988	2,151	2,173	2,183	2,175	2,166	2,177	2,165	2,169	2,179	2,175	2,155
11	Ministerio de Desarrollo Agropecuario	2,151	2,305	2,534	2,596	2,634	2,638	2,368	2,531	2,546	2,582	2,626	2,501
12	Ministerio de Salud	15,722	16,396	18,920	19,638	19,781	19,952	18,904	19,812	20,067	20,169	20,100	19,042
13	Ministerio de Trabajo y Desarrollo Laboral	1,025	1,089	1,097	1,052	1,074	1,086	1,037	1,086	1,093	1,065	1,092	1,072
14	Ministerio de Vivienda y Ordenamiento Territorial	768	763	742	739	699	702	678	676	673	673	674	708
15	Ministerio de Economía y Finanzas	2,352	3,088	3,118	3,120	3,123	3,121	3,028	3,074	3,044	3,010	2,997	3,007
16	Ministerio de Desarrollo Social	1,467	1,464	1,486	1,487	1,505	1,497	1,508	1,508	1,502	1,496	1,497	1,492
17	Ministerio de Ambiente	1,434	1,704	1,788	1,805	1,799	1,792	1,788	1,790	1,785	1,782	1,768	1,749
18	Órgano Judicial	5,506	5,504	5,474	5,464	5,453	5,471	5,461	5,443	5,450	5,502	5,547	5,480
19	Procuraduría General de la Nación	5,858	6,092	6,328	6,455	6,482	6,504	6,506	6,510	6,513	6,510	6,554	6,392
20	Tribunal Electoral	3,453	3,472	3,475	3,467	3,461	3,467	3,454	3,464	3,462	3,459	3,472	3,464
21	Procuraduría de la Administración	215	214	216	218	221	219	218	220	221	221	222	219
22	Fiscalía General Electoral	157	179	185	192	195	196	195	197	199	203	208	191
23	Tribunal de Cuentas	114	113	115	115	114	116	117	117	116	116	117	115
24	Fiscalía de Cuentas	108	110	116	113	116	115	120	121	125	129	128	118
25	Defensoría del Pueblo	200	195	202	221	217	218	214	220	221	224	224	214
26	Tribunal Administrativo Tributario	70	70	70	70	70	70	70	70	70	71	68	70
27	Tribunal Administrativo de la Función Pública (R)	-	-	-	-	-	-	-	-	-	-	-	-
	Representantes de Corregimientos	1,341	1,338	1,337	1,337	1,339	1,339	1,338	1,340	1,340	1,340	1,340	1,339
	Sector Descentralizado	86,413	88,493	88,855	88,848	89,092	89,515	90,393	89,775	88,860	90,349	91,942	89,321
	Instituciones Descentralizadas	62,121	63,405	63,446	63,315	63,285	63,696	64,533	63,919	63,026	64,446	65,652	63,713
1	Autoridad del Tránsito y Transporte Terrestre	965	1,070	1,079	1,091	1,098	1,103	1,094	1,095	1,083	1,082	1,081	1,076
2	Autoridad Nacional de los Servicios Públicos	519	520	520	517	516	521	521	521	526	525	528	521
3	Caja de Seguro Social	32,060	32,164	31,503	31,553	31,123	31,210	31,050	31,408	30,848	31,815	32,326	31,551
4	Autoridad de Protección al Consumidor y Defensa de la Competencia	465	474	475	486	487	490	487	487	467	465	463	477
5	Sistema de Ahorro y Capitalización	36	29	30	30	31	32	34	35	33	32	31	32
6	Instituto para la Formación y Aprovechamiento de los Recursos Humanos	454	645	701	711	713	723	706	689	685	688	701	674
7	Instituto de Innovación Agropecuaria de Panamá	508	514	514	510	509	509	510	509	507	507	507	509
8	Instituto Panameño de Deportes	425	504	714	738	751	760	753	754	755	759	762	698
9	Instituto Nacional de Formación Profesional y Capacitación para el Desarrollo Humano	459	543	559	572	581	582	579	599	583	589	583	566
10	Instituto Técnico Superior Especializado	112	110	110	109	106	108	106	105	113	121	127	112
11	Instituto Panameño de Habitación Especial	1,932	1,975	1,988	2,026	2,142	2,189	2,212	2,215	2,214	2,218	2,218	2,121
12	Autoridad Nacional para la Innovación Gubernamental	112	114	116	115	114	121	121	125	122	123	123	119
13	Instituto Panameño Autónomo Cooperativo	443	464	467	464	471	469	454	444	471	468	476	463
14	Autoridad de Turismo de Panamá	326	334	336	335	336	336	328	329	333	331	330	332
15	Instituto Conmemorativo Gorgas de Estudios de la Salud	286	351	354	357	358	354	358	359	360	357	358	350
16	Registro Público de Panamá	696	697	688	690	696	695	670	638	636	634	632	670
17	Universidad Autónoma de Chiriquí	2,164	2,178	2,176	2,186	2,207	2,249	2,256	2,228	2,230	2,249	2,280	2,218
18	Universidad de Panamá	9,799	9,783	9,751	9,698	9,667	9,678	9,752	9,817	9,889	9,876	9,872	9,780
19	Universidad Especializada de Las Américas	616	689	1,063	719	975	976	1,585	847	756	849	1,145	929
20	Universidad Tecnológica de Panamá	2,859	3,000	3,023	3,139	3,097	3,268	3,645	3,431	3,122	3,498	3,733	3,256
21	Universidad Marítima Internacional de Panamá	237	257	257	261	265	264	262	262	262	261	260	259
22	Sistema Estatal de Radio y Televisión	327	325	336	336	341	351	347	346	349	348	349	341
23	Autoridad Panameña de Seguridad de los Alimentos	297	290	291	294	291	290	293	293	292	291	291	292
24	Dirección General de Contrataciones Públicas	110	115	114	116	117	117	118	116	117	117	118	116
25	Secretaría Nacional de Ciencia, Tecnología e Innovación	186	186	188	191	189	190	189	187	186	184	182	187
26	Autoridad de los Recursos Acuáticos de Panamá	364	390	392	393	404	396	399	397	401	401	399	394
27	Tribunal Administrativo de Contrataciones Públicas	49	47	46	45	45	42	43	43	44	42	44	45
28	Autoridad de la Micro, Pequeña y Mediana Empresa	207	201	203	209	210	213	213	209	209	211	212	209
29	Zona Franca del Barú	11	18	18	18	18	18	18	16	17	16	15	17
30	Secretaría Nacional de Discapacidad	228	228	229	229	227	232	230	227	223	223	226	227
31	Autoridad Nacional de Aduanas	1,343	1,620	1,636	1,628	1,638	1,637	1,633	1,634	1,631	1,622	1,624	1,604
32	Instituto Nacional de la Mujer	138	150	144	143	154	155	142	140	139	142	147	145
33	Secretaría Nacional de Niñez, Adolescencia y Familia	232	230	227	218	222	222	222	218	215	211	226	222
34	Autoridad Nacional de Administración de Tierras	724	716	711	709	695	704	707	711	707	708	710	709
35	Autoridad de Pasaportes de Panamá	116	151	154	150	154	156	156	156	154	155	155	151
36	Autoridad Nacional de Transparencia y Acceso a la Información	53	50	47	51	52	54	56	56	61	63	64	55
37	Superintendencia de Sujetos no Financieros (R)	44	53	54	55	60	61	63	66	66	66	65	59
38	Autoridad Nacional de Descentralización (R)	230	230	243	244	250	248	247	248	265	262	268	249
39	Benemérito Cuerpo de Bomberos de Panamá	1,989	1,990	1,989	1,979	1,975	1,973	1,974	1,959	1,955	1,937	2,021	1,976
40	Centro Nacional de Estudios en Técnicas de Imágenes Moleculares (CENETIM) (R)	-	-	-	-	-	-	-	-	-	-	-	-

Cuadro No.3 Número de Funcionarios Permanentes y Eventuales en el Sector Público
Enero - Noviembre de 2021 (Conclusión)

No.	ENTIDAD	ENERO	FEBRERO	MARZO	ABRIL	MAYO	JUNIO	JULIO	AGOSTO	SEPTIEMBRE	OCTUBRE	NOVIEMBRE	Promedio Mensual
	Empresas Públicas	16,898	17,687	17,981	18,078	18,268	18,282	18,246	18,215	18,173	18,226	18,520	18,052
41	Autoridad Marítima de Panamá	1,526	1,528	1,591	1,607	1,612	1,623	1,526	1,518	1,514	1,513	1,513	1,552
42	Bingos Nacionales	33	31	31	31	30	30	30	31	32	32	31	31
43	Autoridad Aeronáutica Civil	925	933	941	948	943	938	932	930	936	941	941	937
44	Aeropuerto Internacional de Tocumen, S.A. ^{3/}	1,013	1,051	1,032	1,049	1,036	1,037	1,094	1,085	1,108	1,157	1,327	1,090
45	Instituto de Acueductos y Alcantarillados Nacionales	2,838	3,122	3,140	3,143	3,146	3,146	3,171	3,151	3,162	3,180	3,213	3,128
46	Instituto de Mercadeo Agropecuario	235	684	673	677	736	754	760	754	753	758	805	690
47	Empresa de Transmisión Eléctrica, S.A.	538	556	553	551	552	538	540	544	539	535	546	545
48	Lotería Nacional de Beneficencia	1,721	1,708	1,689	1,682	1,673	1,676	1,683	1,677	1,693	1,693	1,688	1,689
49	Zona Libre de Colón	545	571	566	569	591	611	616	719	616	635	642	607
50	Empresa de Generación Eléctrica, S. A.	11	17	17	15	17	17	16	16	16	16	17	16
51	Agencia del Área Panamá Pacífico	99	97	98	99	101	99	101	103	97	102	102	100
52	Autoridad de Aseo Urbano y Domiciliario	2,442	2,438	2,642	2,650	2,663	2,661	2,661	2,659	2,649	2,636	2,630	2,612
53	Empresa Nacional de Autopistas, S.A.	29	30	31	31	29	31	31	32	31	34	34	31
54	Empresa Metro de Panamá, S.A.	647	636	630	645	660	658	661	655	640	663	661	651
55	Empresa Mercados Nacionales de la Cadena de Frío, S.A. ^{6/}	202	179	182	184	214	223	223	219	226	229	235	211
56	Transporte Masivo de Pasajeros, S.A. (MIBUS) ^{7/}	4,094	4,106	4,165	4,197	4,265	4,240	4,201	4,122	4,161	4,102	4,135	4,163
	Intermediarios Financieros	7,394	7,401	7,428	7,455	7,539	7,537	7,614	7,641	7,661	7,677	7,770	7,556
57	Superintendencia de Bancos	457	455	452	450	453	453	451	450	450	449	449	452
58	Banco de Desarrollo Agropecuario	719	756	767	767	769	767	774	774	775	774	773	765
59	Banco Hipotecario Nacional	300	287	313	313	318	305	320	313	318	314	312	310
60	Banco Nacional de Panamá	3,428	3,438	3,453	3,477	3,517	3,541	3,571	3,583	3,591	3,595	3,595	3,526
61	Caja de Ahorros	2,033	1,999	1,976	1,981	2,015	2,004	2,032	2,057	2,064	2,085	2,181	2,039
62	Superintendencia del Mercado de Valores	118	118	117	115	115	115	116	116	116	116	115	116
63	Instituto de Seguro Agropecuario	266	274	275	277	275	273	271	269	268	266	264	271
64	Superintendencia de Seguros y Reaseguros	73	74	75	75	77	79	79	79	79	78	81	77

Nota:

Las cifras del SPI fueron ajustadas por la institución, por lo tanto esta cifra se ajusta del total de funcionarios del Ministerio de Presidencia (al igual que todos los meses), con el fin de no incurrir en una doble contabilidad.

(R) Cifras revisadas.

1/ Creado mediante Ley 8 de 25 de marzo de 2015; reemplaza a la Autoridad Nacional del Ambiente.

2/ La Sociedad Anónima Aeropuerto Internacional de Tocumen es responsable de la administración de cinco aeropuertos internacionales: Enrique Jiménez (Colón), Enrique Malek (Chiriquí), Scarlett Martínez (Coclé), Panamá Pacífico (Panamá Oeste) y Tocumen (Panamá).

3/ Se crea el Instituto Técnico Superior Especializado - Ley 71 de 8 de noviembre de 2017.

4/ Creado mediante Ley 90 de 15 de agosto de 2019; reemplaza al Instituto Nacional de Cultura.

5/ Creado mediante Ley 37 del 29 de junio de 2009, en su título II, capítulo I, Art.19.

6/ Creado mediante Ley 90 del 7 de noviembre de 2013.

7/ Contrato No.67-2015.

8/ No están operando.

Cuadro No.4 Sueldo Bruto Mensual y Acumulado de Funcionarios Permanentes y Eventuales en el Sector Público:
Enero - Noviembre de 2021

(En miles de B/.)

No.	ENTIDAD	ENERO	FEBRERO	MARZO	ABRIL	MAYO	JUNIO	JULIO	AGOSTO	SEPTIEMBRE	OCTUBRE	NOVIEMBRE	Monto Acumulado
	TOTAL SECTOR PÚBLICO	364,945	376,757	381,882	389,699	394,285	406,365	396,826	398,477	397,737	413,182	406,723	4,326,878
	Gobierno Central	227,011	235,250	239,630	246,663	250,177	259,447	249,143	251,020	251,775	265,955	258,394	2,734,465
1	Asamblea Nacional de Diputados	4,023	4,387	4,295	7,584	10,674	12,801	6,155	6,078	6,366	20,608	11,813	94,784
2	Contraloría General de la República	5,638	5,624	5,787	5,805	5,836	5,856	5,791	5,769	5,764	5,739	5,838	63,447
3	Ministerio de la Presidencia	2,812	2,865	2,913	2,898	2,903	2,837	2,934	2,947	2,968	2,981	2,927	31,985
	Servicio de Protección Institucional (SPI)	2,618	2,639	2,620	2,603	2,628	2,713	2,594	2,614	2,605	2,645	2,707	28,986
4	Ministerio de Gobierno	3,325	3,401	3,429	3,468	3,500	3,445	3,407	3,405	3,388	3,389	3,392	37,549
5	Ministerio de Seguridad Pública	39,309	39,420	39,837	40,100	40,555	39,973	39,829	39,854	39,900	39,647	40,337	438,761
6	Ministerio de Relaciones Exteriores	959	978	981	1,021	987	1,014	1,008	1,006	994	998	991	10,937
7	Ministerio de Educación	96,046	98,104	98,152	100,962	100,855	107,637	104,510	106,106	106,467	106,256	106,107	1,131,202
8	Ministerio de Cultura	1,163	1,163	1,149	1,208	1,237	1,222	1,218	1,219	1,206	1,206	1,204	13,195
9	Ministerio de Comercio e Industrias	1,058	1,062	1,056	1,064	1,061	1,055	1,046	1,048	1,040	1,036	1,028	11,554
10	Ministerio de Obras Públicas	1,670	1,840	1,921	1,868	1,853	1,845	1,858	1,844	1,856	1,878	1,860	20,293
11	Ministerio de Desarrollo Agropecuario	3,540	3,745	4,008	3,926	3,919	3,906	3,723	3,889	3,869	3,884	4,448	42,857
12	Ministerio de Salud	31,980	33,267	37,085	37,836	37,620	38,384	38,135	38,583	38,643	38,813	38,624	408,970
13	Ministerio de Trabajo y Desarrollo Laboral	1,158	1,209	1,212	1,150	1,214	1,199	1,165	1,189	1,205	1,176	1,322	13,199
14	Ministerio de Vivienda y Ordenamiento Territorial	755	760	747	739	722	717	698	700	700	702	710	7,950
15	Ministerio de Economía y Finanzas	3,249	4,308	4,223	4,259	4,244	4,230	4,548	4,196	4,173	4,134	4,116	45,680
16	Ministerio de Desarrollo Social	1,361	1,365	1,395	1,411	1,416	1,414	1,426	1,423	1,406	1,409	1,408	15,434
17	Ministerio de Ambiente	1,918	2,634	2,692	2,605	2,574	2,555	2,556	2,573	2,571	2,557	2,546	27,981
18	Órgano Judicial	8,740	8,777	8,738	8,774	8,971	9,078	9,050	8,992	9,051	9,199	9,332	98,702
19	Procuraduría General de la Nación	8,713	10,463	10,217	10,244	10,267	10,326	10,314	10,349	10,334	10,379	10,401	112,007
20	Tribunal Electoral	3,687	3,735	3,765	3,736	3,752	3,761	3,740	3,791	3,787	3,772	3,766	41,292
21	Procuraduría de la Administración	343	340	404	375	369	364	360	369	371	378	376	4,049
22	Fiscalía General Electoral	238	263	271	286	282	282	281	286	295	303	307	3,094
23	Tribunal de Cuentas	200	195	201	197	196	201	202	201	200	201	202	2,196
24	Fiscalía de Cuentas	175	181	191	180	184	192	194	195	202	210	211	2,115
25	Defensoría del Pueblo	256	251	268	291	281	287	284	289	288	293	291	3,079
26	Tribunal Administrativo Tributario	114	114	114	114	114	114	114	114	114	124	112	1,262
27	Tribunal Administrativo de la Función Pública ^{8/}	-	-	-	-	-	-	-	-	-	-	-	-
	Representantes de Corregimientos	1,963	1,960	1,959	1,959	1,963	2,039	2,003	1,991	2,012	2,038	2,018	21,905
	Sector Descentralizado	137,934	141,507	142,252	143,036	144,108	146,918	147,683	147,457	145,962	147,227	148,329	1,592,413
	Instituciones Descentralizadas	110,897	113,286	113,675	114,588	115,303	117,930	118,817	118,290	116,922	117,982	118,357	1,276,048
1	Autoridad del Tránsito y Transporte Terrestre	882	1,115	941	956	998	1,023	1,007	1,015	998	993	989	10,917
2	Autoridad Nacional de los Servicios Públicos	843	844	844	839	835	849	843	846	859	874	864	9,340
3	Caja de Seguro Social	66,474	66,872	66,956	67,801	67,429	68,415	68,435	68,494	68,168	68,489	68,416	745,949
4	Autoridad de Protección al Consumidor y Defensa de la Competencia	447	483	466	487	481	482	481	480	469	467	465	5,208
5	Sistema de Ahorro y Capitalización	42	43	44	48	62	57	57	58	57	57	55	580
6	Instituto para la Formación y Aprovechamiento de los Recursos Humanos	416	805	618	640	634	644	631	612	606	611	624	6,841
7	Instituto de Innovación Agropecuaria de Panamá	277	283	283	280	279	387	388	387	386	385	385	3,720
8	Instituto Panameño de Deportes	364	455	704	688	666	678	668	672	674	686	684	6,939
9	Instituto Nacional de Formación Profesional y Capacitación para el Desarrollo Humano	443	600	535	530	539	553	542	570	549	553	544	5,958
10	Instituto Técnico Superior Especializado	195	191	191	190	186	192	187	185	204	232	233	2,186
11	Instituto Panameño de Rehabilitación Especial	3,578	3,647	3,647	3,759	4,255	4,092	4,103	4,084	4,065	4,092	4,080	43,402
12	Autoridad Nacional para la Innovación Gubernamental	229	232	235	230	229	238	237	248	239	243	244	2,604
13	Instituto Panameño Autónomo Cooperativo	485	539	546	550	571	573	560	551	563	575	582	6,095
14	Autoridad de Turismo de Panamá	387	389	391	396	409	396	387	394	397	397	396	4,339
15	Instituto Conmemorativo Gorgas de Estudios de la Salud	540	602	605	610	613	602	609	611	620	613	615	6,640
16	Registro Público de Panamá	648	660	653	655	664	665	644	621	621	620	618	7,069
17	Universidad Autónoma de Chiriquí	4,839	4,965	4,842	4,814	4,914	5,127	5,067	5,030	5,026	5,043	5,066	54,733
18	Universidad de Panamá	15,765	15,890	15,824	15,712	15,993	16,367	16,855	17,414	16,954	16,961	17,001	180,736
19	Universidad Especializada de Las Américas	932	1,142	1,692	1,265	1,516	1,907	2,037	1,493	1,304	1,383	1,624	16,295
20	Universidad Tecnológica de Panamá	5,062	5,241	5,286	5,720	5,530	6,153	6,549	6,052	5,648	6,239	6,187	63,667
21	Universidad Marítima Internacional de Panamá	392	406	401	406	417	409	417	409	412	404	403	4,476
22	Sistema Estatal de Radio y Televisión	380	378	396	397	411	424	415	413	418	415	416	4,463
23	Autoridad Panameña de Seguridad de los Alimentos	428	424	422	424	425	431	440	439	437	439	442	4,751
24	Dirección General de Contrataciones Públicas	178	186	185	194	195	193	199	195	199	198	202	2,124
25	Secretaría Nacional de Ciencia, Tecnología e Innovación	366	369	376	383	378	382	384	370	368	364	358	4,098
26	Autoridad de los Recursos Acuáticos de Panamá	425	465	457	460	485	470	478	477	480	478	476	5,151
27	Tribunal Administrativo de Contrataciones Públicas	92	88	86	85	85	77	82	82	88	82	86	933
28	Autoridad de la Micro, Pequeña y Mediana Empresa	253	247	306	285	272	275	269	265	266	268	268	2,974
29	Zona Franca del Barú	9	14	15	15	15	14	15	15	15	14	14	155
30	Secretaría Nacional de Discapacidad	290	294	297	294	289	298	293	290	279	290	285	3,199
31	Autoridad Nacional de Aduanas	1,188	1,427	1,447	1,449	1,452	1,444	1,439	1,441	1,441	1,432	1,437	15,597
32	Instituto Nacional de la Mujer	162	182	159	158	180	177	173	169	171	172	187	1,890
33	Secretaría Nacional de Niñez, Adolescencia y Familia	308	302	295	281	289	298	289	280	280	274	341	3,237
34	Autoridad Nacional de Administración de Tierras	762	755	744	758	739	753	754	758	753	757	759	8,292
35	Autoridad de Pasaportes de Panamá	116	159	160	156	160	161	160	160	160	163	163	1,718
36	Autoridad Nacional de Transparencia y Acceso a la Información	86	82	77	86	86	90	94	94	103	105	106	1,009
37	Superintendencia de Sujetos no Financieros ^{4/}	95	105	111	116	128	131	135	138	142	143	140	1,384
38	Autoridad Nacional de Descentralización ^{5/}	373	250	280	274	291	305	298	292	328	318	330	3,339
39	Benemérito Cuerpo de Bomberos de Panamá	2,146	2,155	2,158	2,197	2,203	2,198	2,196	2,186	2,175	2,153	2,272	24,039
40	Centro Nacional de Estudios en Técnicas de Imágenes Moleculares (CENETIM) ^{6/}	-	-	-	-	-	-	-	-	-	-	-	-

Cuadro No.4 Sueldo Bruto Mensual y Acumulado de Funcionarios Permanentes y Eventuales en el Sector Público:

Enero - Noviembre de 2021 (Conclusión)

(En miles de B/.)

No.	ENTIDAD	ENERO	FEBRERO	MARZO	ABRIL	MAYO	JUNIO	JULIO	AGOSTO	SEPTIEMBRE	OCTUBRE	NOVIEMBRE	Monto Acumulado
	Empresas Públicas	16,882	17,899	18,173	18,000	18,262	18,389	18,179	18,403	18,286	18,453	19,200	200,126
41	Autoridad Marítima de Panamá	1,866	1,888	2,136	2,008	2,000	2,042	1,929	1,905	1,899	1,902	1,902	21,477
42	Bingos Nacionales	29	28	28	28	27	27	27	28	29	29	28	308
43	Autoridad Aeronáutica Civil	1,466	1,491	1,487	1,501	1,481	1,481	1,467	1,465	1,479	1,490	1,495	16,303
44	Aeropuerto Internacional de Tocumen, S.A. ^{3/}	1,488	1,610	1,542	1,670	1,652	1,627	1,697	1,687	1,878	1,718	2,069	18,638
45	Instituto de Acueductos y Alcantarillados Nacionales	1,536	1,618	1,625	1,630	1,636	1,639	1,650	1,667	1,664	1,670	1,700	18,035
46	Instituto de Mercadeo Agropecuario	272	990	658	653	686	877	698	853	691	707	937	8,022
47	Empresa de Transmisión Eléctrica, S.A.	1,035	1,054	1,050	1,106	1,140	1,047	1,079	1,078	1,070	1,066	1,137	11,862
48	Lotería Nacional de Beneficencia	1,459	1,455	1,460	1,464	1,443	1,471	1,520	1,573	1,476	1,480	1,457	16,258
49	Zona Libre de Colón	468	516	489	509	600	618	553	556	560	581	579	6,029
50	Empresa de Generación Eléctrica, S. A.	25	36	36	36	38	39	36	36	39	39	39	399
51	Agencia del Área Panamá Pacífico	165	170	166	172	167	167	167	166	166	170	165	1,841
52	Autoridad de Aseo Urbano y Domiciliario	1,879	1,877	2,252	1,826	2,041	2,035	2,028	2,027	2,015	2,256	2,253	22,489
53	Empresa Nacional de Autopistas, S.A.	87	86	99	92	90	100	93	92	100	98	98	1,035
54	Empresa Metro de Panamá, S.A.	988	989	1,011	1,099	1,063	1,078	1,033	1,068	1,041	1,110	1,126	11,606
55	Empresa Mercados Nacionales de la Cadena de Frío, S.A. ^{6/}	192	178	189	279	265	222	226	215	247	226	289	2,528
56	Transporte Masivo de Pasajeros, S.A. (MIBUS) ^{7/}	3,927	3,913	3,945	3,927	3,933	3,919	3,976	3,987	3,932	3,911	3,926	43,296
	Intermediarios Financieros	10,155	10,322	10,404	10,448	10,543	10,599	10,687	10,764	10,754	10,792	10,772	116,240
57	Superintendencia de Bancos	832	824	818	811	818	818	818	821	820	819	820	9,019
58	Banco de Desarrollo Agropecuario	906	921	945	939	942	961	943	950	951	979	957	10,394
59	Banco Hipotecario Nacional	147	151	155	167	168	163	174	164	164	162	164	1,779
60	Banco Nacional de Panamá	4,839	4,850	4,887	4,921	4,985	5,013	5,054	5,067	5,063	5,098	5,089	54,866
61	Caja de Ahorros	2,912	2,883	2,898	2,905	2,917	2,920	2,976	3,037	3,033	3,022	3,028	32,531
62	Superintendencia del Mercado de Valores	117	236	232	229	230	232	234	238	236	233	233	2,450
63	Instituto de Seguro Agropecuario	252	306	313	321	323	323	323	322	322	315	313	3,433
64	Superintendencia de Seguros y Reaseguros	150	151	156	155	160	169	165	165	165	164	168	1,768

1/ Creado mediante Ley 8 de 25 de marzo de 2015; reemplaza a la Autoridad Nacional del Ambiente.

2/ La Sociedad Anónima Aeropuerto Internacional de Tocumen es responsable de la administración de cinco aeropuertos internacionales: Enrique Jiménez (Colón), Enrique Malek (Chiriquí), Scarlett Martínez (Coclé), Panamá Pacífico (Panamá Oeste) y Tocumen (Panamá).

3/ Se crea el Instituto Técnico Superior Especializado - Ley 71 de 8 de noviembre de 2017.

4/ Creado mediante Ley 90 de 15 de agosto de 2019; reemplaza al Instituto Nacional de Cultura.

5/ Creado mediante Ley 37 del 29 de junio de 2009, en su título II, capítulo I, Art.19.

6/ Creado mediante Ley 90 del 7 de noviembre de 2013.

7/ Contrato No.67-2015

8/ No están operando.

Cuadro No.5 Número de Funcionarios Permanentes y Eventuales en el Sector Público
Enero - Noviembre 2020

No.	ENTIDAD	ENERO	FEBRERO	MARZO	ABRIL	MAYO	JUNIO	JULIO	AGOSTO	SEPTIEMBRE	OCTUBRE	NOVIEMBRE	Promedio Mensual
TOTAL SECTOR PÚBLICO		223,816	230,630	233,218	235,018	236,486	239,460	234,616	235,281	235,921	238,449	242,133	235,003
Gobierno Central		142,883	148,420	150,425	152,362	153,861	156,010	152,493	153,426	154,057	156,005	157,292	152,476
1	Asamblea Nacional	2,355	2,770	3,641	4,620	4,919	5,610	2,654	2,644	2,691	3,780	3,835	3,593
2	Contraloría General de la República	3,882	3,879	3,899	3,898	3,915	3,929	3,776	3,774	3,782	3,826	3,852	3,856
3	Ministerio de la Presidencia	2,214	2,335	2,323	2,378	2,393	2,399	2,396	2,408	2,341	2,247	2,423	2,351
	Servicio de Protección Institucional (SPI)	1,980	1,980	2,086	2,047	2,048	2,044	2,042	2,046	2,128	2,208	2,034	2,058
4	Ministerio de Gobierno	3,603	3,683	3,676	3,686	3,677	3,667	3,655	3,650	3,655	3,644	3,642	3,658
5	Ministerio de Seguridad Pública	30,254	30,299	30,468	29,898	29,933	30,321	30,288	30,344	30,320	30,402	30,391	30,265
6	Ministerio de Relaciones Exteriores	606	633	630	635	645	647	646	658	661	664	657	644
7	Ministerio de Educación	52,074	55,294	55,653	56,975	57,944	58,647	59,024	59,510	59,927	60,198	60,605	57,805
8	Ministerio de Cultura 4/	916	966	975	988	987	992	994	999	1,002	1,004	1,008	985
9	Ministerio de Comercio e Industrias	758	827	848	870	869	882	887	882	884	898	897	864
10	Ministerio de Obras Públicas	1,927	2,066	2,130	2,117	2,125	2,121	2,147	2,188	2,215	2,226	2,210	2,134
11	Ministerio de Desarrollo Agropecuario	2,211	2,339	2,520	2,535	2,529	2,529	2,389	2,575	2,584	2,583	2,594	2,490
12	Ministerio de Salud	15,931	16,476	16,650	16,766	16,903	17,331	16,770	16,889	16,975	17,351	18,023	16,915
13	Ministerio de Trabajo y Desarrollo Laboral	891	1,074	1,101	1,066	1,074	1,072	1,075	1,112	1,115	1,125	1,125	1,075
14	Ministerio de Vivienda y Ordenamiento Territorial	823	824	810	809	809	809	769	770	769	773	767	794
15	Ministerio de Economía y Finanzas	2,649	3,040	3,054	3,088	3,088	3,087	3,073	3,038	3,053	3,095	3,164	3,039
16	Ministerio de Desarrollo Social	1,548	1,553	1,543	1,541	1,547	1,536	1,539	1,533	1,518	1,505	1,496	1,533
17	Ministerio de Ambiente 1/	1,438	1,434	1,429	1,429	1,432	1,435	1,436	1,443	1,437	1,449	1,448	1,437
18	Órgano Judicial	5,540	5,556	5,552	5,548	5,554	5,528	5,526	5,543	5,538	5,517	5,529	5,539
19	Procuraduría General de la Nación	5,825	5,810	5,812	5,837	5,841	5,807	5,777	5,787	5,812	5,825	5,869	5,818
20	Tribunal Electoral	3,296	3,413	3,438	3,438	3,439	3,428	3,431	3,427	3,450	3,471	3,504	3,430
21	Procuraduría de la Administración	214	214	217	216	216	214	218	219	217	214	213	216
22	Fiscalía General Electoral	146	150	156	158	157	157	157	166	167	173	172	160
23	Tribunal de Cuentas	109	108	111	110	110	109	111	109	111	111	112	110
24	Fiscalía General de Cuentas	97	97	101	101	96	98	102	103	103	107	111	101
25	Defensoría del Pueblo	194	195	197	198	199	199	199	198	191	196	198	197
26	Tribunal Administrativo Tributario	68	67	67	70	71	71	71	71	71	70	71	70
	Asamblea de Representantes	1,334	1,338	1,338	1,340	1,341	1,341	1,341	1,340	1,340	1,343	1,342	1,340
Sector Descentralizado		80,933	82,210	82,793	82,656	82,625	83,450	82,123	81,855	81,864	82,444	84,841	82,527
Instituciones Descentralizadas		60,469	61,521	61,529	61,446	61,424	62,070	60,854	60,973	60,800	61,434	63,818	61,485
1	Autoridad del Tránsito y Transporte Terrestre	1,007	1,112	1,132	1,160	1,164	1,168	1,160	1,156	1,082	1,077	1,101	1,120
2	Autoridad Nacional de los Servicios Públicos	509	509	515	516	516	510	510	518	521	519	520	515
3	Caja de Seguro Social	32,577	32,716	32,019	32,211	31,513	31,903	30,581 (R)	31,160	31,194	31,546	32,248	31,788
4	Autoridad de Protección al Consumidor y Defensa de la Competencia	473	476	481	487	488	486	483	486	488	485	484	483
5	Sistema de Ahorro y Capitalización	23	22	25	25	25	25	27	27	27	29	31	26
6	Instituto para la Formación y Aprovechamiento de los Recursos Humanos	446	643	628	630	681	684	681	711	693	694	703	654
7	Instituto de Investigación Agropecuaria de Panamá	510	512	491	503	488	502	503	503	508	507	507	503
8	Instituto Panameño de Deportes	511	626	689	693	694	699	700	700	716	722	722	679
9	Instituto Nacional de Formación Profesional y Capacitación para el Desarrollo	486	556	565	571	572	569	570	570	565	571	587	562
10	Instituto Técnico Superior Especializado 3/	88	93	102	101	102	102	102	100	99	103	113	100
11	Instituto Panameño de Habilitación Especial	1,911	1,939	1,934	1,943	1,943	1,944	2,003	2,038	2,058	2,080	2,081	1,989
12	Autoridad de Innovación Gubernamental	102	107	106	107	110	111	111	114	112	112	112	109
13	Instituto Panameño Autónomo Cooperativo	392	417	431	435	438	441	439	439	434	437	463	433
14	Autoridad de Turismo de Panamá	340	353	345	340	342	342	344	344	346	343	339	343
15	Instituto Comemorativo Gorgas	292	346	346	354	348	349	350	353	353	355	355	346
16	Registro Público de Panamá	668	675	677	687	685	683	695	687	694	688	695	685
17	Universidad Autónoma de Chiriquí	2,048	1,961	1,990	2,019	2,018	2,025	2,036	2,016	2,013	1,972	2,127	2,020
18	Universidad de Panamá	9,960	9,824	9,833	9,764	9,709	9,710	9,709	9,697	9,668	9,693	9,723	9,754
19	Universidad Especializada de Las Américas	763	772	1,221	793	1,519	1,705	1,502	1,008	1,117	1,434	2,457	1,299
20	Universidad Tecnológica de Panamá	2,890	3,054	3,120	3,193	3,145	3,175	3,400	3,392	3,180	3,114	3,470	3,194
21	Universidad Marítima Internacional de Panamá	186	225	232	238	238	247	256	255	260	265	263	242
22	Sistema Estatal de Radio y Televisión	351	354	354	354	353	353	353	356	343	343	349	351
23	Autoridad Panameña de Seguridad de Alimentos	286	286	286	287	287	289	291	291	289	290	291	288
24	Dirección General de Contrataciones Públicas	103	103	97	97	97	97	101	104	105	105	112	102
25	Secretaría Nacional de Ciencia, Tecnología e Innovación	187	183	190	193	193	192	190	190	189	188	188	189
26	Autoridad de los Recursos Acuáticos	362	363	370	371	371	366	378	382	386	379	381	374
27	Tribunal de Contrataciones Públicas	50	50	48	48	49	49	49	49	49	50	49	49
28	Autoridad de la Micro, Pequeña y Mediana Empresa	203	209	206	211	212	214	207	203	213	211	208	209
29	Zona Franca del Barú	13	13	11	12	9	8	7	10	16	17	18	12
30	Secretaría Nacional de Discapacidad	221	226	226	226	226	226	228	229	231	224	224	226
31	Autoridad Nacional de Aduanas	1,302	1,559	1,585	1,598	1,599	1,596	1,589	1,596	1,603	1,600	1,609	1,567
32	Instituto Nacional de la Mujer	139	150	155	155	154	154	154	152	152	150	153	152
33	Secretaría Nacional de Niñez, Adolescencia y Familia	216	217	211	213	217	226	227	225	225	230	229	221
34	Autoridad Nacional de Administración de Tierras	683	707	710	711	719	720	718	716	670	699	704	705
35	Autoridad de Pasaportes de Panamá	125	117	151	150	150	150	149	151	151	151	149	145
36	Autoridad Nacional de Transparencia y Acceso a la Información	46	46	47	50	50	50	51	45	50	51	53	49

Cuadro No.5 Número de Funcionarios Permanentes y Eventuales en el Sector Público
Enero - Noviembre 2020 (Conclusión)

No.	ENTIDAD	ENERO	FEBRERO	MARZO	ABRIL	MAYO	JUNIO	JULIO	AGOSTO	SEPTIEMBRE	OCTUBRE	NOVIEMBRE	Promedio Mensual
	Empresas Públicas	13,212	13,376	13,970	14,063	13,914	14,037	13,859	13,445	13,598	13,584	13,641	13,700
37	Autoridad Marítima de Panamá	1,454	1,503	1,484	1,486	1,501	1,515	1,513	1,500	1,543	1,576	1,584	1,514
38	Bingos Nacionales	27	28	35	35	36	36	35	35	35	35	35	34
39	Autoridad Aeronáutica Civil	926	939	949	949	950	946	946	946	945	942	941	944
40	Aeropuerto Internacional de Tocumen, S.A. 2/	1,408	1,420	1,396	1,388	1,364	1,437	1,212	906	870	896	954	1,205
41	Instituto de Acueductos y Alcantarillados Nacionales	2,861	2,767	3,101	3,340	3,202	3,143	3,130	2,992	3,105	3,057	3,062	3,069
42	Instituto de Mercado Agropecuario	402	611	723	694	688	689	708	732	736	737	742	678
43	Empresa de Transmisión Eléctrica, S.A.	494	503	510	417	443	461	496	513	529	550	557	498
44	Lotería Nacional de Beneficencia	1,837	1,837	1,811	1,805	1,804	1,778	1,775	1,777	1,770	1,764	1,735	1,790
45	Zona Libre de Colón	574	574	550	586	587	591	594	612	612	558	558	581
46	Empresa de Generación Eléctrica, S. A.	13	14	12	14	14	14	13	14	14	14	13	14
47	Agencia del Área Económica Especial Panamá Pacífico	100	100	101	91	77	91	98	99	99	94	97	95
48	Autoridad de Aseo Urbano y Domiciliario	2,448	2,437	2,650	2,665	2,682	2,684	2,682	2,674	2,673	2,674	2,677	2,631
49	Empresa Nacional de Autopistas, S.A.	20	20	20	28	20	25	26	27	27	28	29	25
50	Empresa Metro de Panamá, S.A.	648	623	628	565	546	627	631	618	640	659	657	622
	Intermediarios Financieros	7,252	7,313	7,294	7,147	7,287	7,343	7,410	7,437	7,466	7,426	7,382	7,342
51	Superintendencia de Bancos	466	467	464	460	460	459	459	457	458	457	458	460
52	Banco de Desarrollo Agropecuario	594	641	669	688	700	701	705	715	725	742	742	693
53	Banco Hipotecario Nacional	310	296	303	306	306	306	307	294	303	303	309	304
54	Banco Nacional de Panamá	3,495	3,484	3,496	3,497	3,495	3,504	3,513	3,519	3,524	3,446	3,395	3,488
55	Caja de Ahorros	1,943	1,976	1,921	1,749	1,878	1,928	1,981	2,007	2,012	2,037	2,032	1,951
56	Superintendencia del Mercado de Valores	125	122	117	118	119	119	119	118	118	118	118	119
57	Instituto de Seguro Agropecuario	261	267	265	267	267	264	264	265	264	261	263	264
58	Superintendencia de Seguros	58	60	59	62	62	62	62	62	62	62	65	61

1/ Creado mediante Ley 8 de 25 de marzo de 2015; reemplaza a la Autoridad Nacional del Ambiente.

2/ La Sociedad Anónima Aeropuerto Internacional de Tocumen es responsable de la administración de cinco aeropuertos internacionales: Enrique Jimenez (Colón), Enrique Malek (Chiriquí), Scarlett Martínez (Cooile), Panamá Pacífico (Panamá Oeste) y Tocumen (Panamá).

3/ Se crea el Instituto Técnico Superior Especializado - Ley 71 de 8 de noviembre de 2017.

4/ Creado mediante Ley 90 de 15 de agosto de 2019; reemplaza al Instituto Nacional de Cultura.

(R) Cifra Revisada.

Cuadro No.6 Sueldo Bruto Mensual y Acumulado de Funcionarios Permanentes y Eventuales en el Sector Público:
Enero - Noviembre de 2020
(En miles de B/.)

No.	ENTIDAD	ENERO	FEBRERO	MARZO	ABRIL	MAYO	JUNIO	JULIO	AGOSTO	SEPTIEMBRE	OCTUBRE	NOVIEMBRE	Monto Acumulado
	TOTAL SECTOR PÚBLICO	339,163	347,061	358,427	374,251	374,665	376,838	372,573	376,078	378,691	381,139	378,208	4,057,093
	Gobierno Central	207,923	215,408	219,711	235,267	236,821	240,808	234,022	235,117	237,717	242,601	241,268	2,546,662
1	Asamblea Nacional	3,690	4,905	6,627	8,615	7,988	9,879	4,274	4,271	4,433	6,620	5,824	67,126
2	Contraloría General de la República	5,472	5,459	6,373	5,749	5,795	5,812	5,631	5,642	5,684	5,718	5,810	63,145
3	Ministerio de Presidencia	2,656	3,030	2,920	3,009	3,066	3,082	3,051	3,085	3,127	3,067	3,110	33,203
	Servicio de Protección Institucional (SPI)	2,604	2,604	2,795	2,662	2,668	2,655	2,658	2,662	2,761	2,742	2,667	29,478
4	Ministerio de Gobierno	3,343	3,476	3,441	3,435	3,451	3,439	3,434	3,447	3,468	3,446	3,446	37,826
5	Ministerio de Seguridad Pública	39,383	39,402	39,534	38,567	38,647	39,520	39,756	39,379	39,348	39,564	39,340	432,440
6	Ministerio de Relaciones Exteriores	878	937	925	920	945	957	951	1,003	985	997	967	10,465
7	Ministerio de Educación	78,516	82,346	83,512	98,849	100,629	101,087	101,007	101,502	102,428	103,347	103,398	1,056,621
8	Ministerio de Cultura 4/	1,035	1,157	1,112	1,104	1,111	1,192	1,165	1,182	1,237	1,235	1,222	12,752
9	Ministerio de Comercio e Industrias	983	1,003	1,014	1,028	1,032	1,089	1,068	1,045	1,068	1,081	1,064	11,475
10	Ministerio de Obras Públicas	1,589	1,784	1,834	1,763	1,788	1,768	1,816	1,852	1,895	1,873	1,845	19,807
11	Ministerio de Desarrollo Agropecuario	3,594	3,804	3,961	3,823	3,819	3,836	3,788	3,884	3,891	3,880	3,877	42,157
12	Ministerio de Salud	31,826	32,298	32,522	32,685	32,723	33,371	32,378	32,987	33,978	35,399	34,838	365,005
13	Ministerio de Trabajo y Desarrollo Laboral	988	1,208	1,218	1,159	1,172	1,164	1,171	1,212	1,221	1,228	1,237	12,978
14	Ministerio de Vivienda y Ordenamiento Territorial	789	815	787	781	781	787	739	762	755	767	758	8,521
15	Ministerio de Economía y Finanzas	3,724	4,105	4,046	4,075	4,081	4,081	4,070	4,021	4,085	4,223	4,287	44,798
16	Ministerio de Desarrollo Social	1,391	1,407	1,388	1,390	1,398	1,381	1,384	1,387	1,413	1,397	1,373	15,309
17	Ministerio de Ambiente 1/	1,867	1,874	1,900	1,878	1,898	1,892	1,900	1,918	1,900	1,970	1,947	20,944
18	Órgano Judicial	8,811	8,824	8,832	8,792	8,796	8,799	8,769	8,815	8,807	8,753	8,786	96,784
19	Procuraduría General de la Nación	8,056	8,078	8,102	8,110	8,118	8,102	8,091	8,132	8,184	8,192	8,235	89,400
20	Tribunal Electoral	3,566	3,722	3,660	3,665	3,664	3,679	3,670	3,661	3,729	3,721	3,790	40,527
21	Procuraduría de la Administración	336	333	342	338	338	336	346	346	342	340	334	3,731
22	Fiscalía General Electoral	218	218	228	229	227	227	227	237	238	245	251	2,545
23	Tribunal de Cuentas	187	183	190	189	189	188	192	192	195	197	193	2,095
24	Fiscalía General de Cuentas	150	150	157	154	161	161	162	167	161	169	174	1,766
25	Defensoría del Pueblo	210	210	224	223	259	247	247	247	241	259	257	2,624
26	Tribunal Administrativo Tributario	108	107	107	113	114	114	114	114	114	113	115	1,233
	Asamblea de Representantes	1,953	1,969	1,960	1,962	1,963	1,963	1,963	1,965	2,029	2,058	2,123	21,908
	Sector Descentralizado	131,240	131,653	138,716	138,984	137,844	136,030	138,551	140,961	140,974	138,538	136,940	1,510,431
	Instituciones Descentralizadas	107,530	107,781	113,843	114,468	114,184	112,755	114,506	117,473	117,139	114,822	113,007	1,247,508
1	Autoridad del Tránsito y Transporte Terrestre	867	946	927	960	968	963	957	964	923	941	951	10,367
2	Autoridad Nacional de los Servicios Públicos	836	837	850	846	846	836	836	874	854	847	845	9,307
3	Caja de Seguro Social	67,693	66,669	71,913	71,651	70,586	68,741	69,210	72,325	72,622	69,630	66,048	767,088
4	Aut. de Protec. al Consumidor y Defensa de la Comp.	462	462	470	474	473	471	467	478	480	477	476	5,190
5	Sistema de Ahorro y Capitalización	36	35	41	40	41	40	43	44	45	46	50	461
6	Instituto para la Formación y Aprovechamiento de los Recursos Humanos	402	561	566	555	612	618	603	625	616	625	631	6,414
7	Instituto de Investigación Agropecuaria de Panamá	279	279	267	272	265	272	272	273	276	276	276	3,007
8	Instituto Panameño de Deportes	501	611	626	610	615	634	619	629	628	643	641	6,757
9	Instituto Nacional de Formación Profesional y Capacitación para el Desarrollo Humano	466	523	538	535	534	536	533	533	525	549	556	5,828
10	Instituto Técnico Superior Especializado 3/	169	180	188	183	184	185	184	180	179	190	196	2,018
11	Instituto Panameño de Rehabilitación Especial	3,126	3,181	3,163	3,532	3,530	3,542	3,925	3,849	3,937	3,911	3,868	39,564
12	Autoridad de Innovación Gubernamental	206	219	225	216	224	228	226	231	223	225	228	2,451
13	Instituto Panameño Autónomo Cooperativo	438	453	515	519	526	533	528	529	523	525	538	5,627
14	Autoridad de Turismo de Panamá	387	427	400	386	414	418	398	425	407	403	391	4,456
15	Instituto Conmemorativo Gorgas	524	629	586	576	566 (R)	587	583	590	600	606	600	6,447
16	Registro Público de Panamá	630	640	635	642	641	640	651	643	648	645	652	7,067
17	Universidad Autónoma de Chiriquí	4,193	4,243	4,457	4,608	4,824	4,884	4,954	4,962	4,976	5,346	5,250	52,697
18	Universidad de Panamá	15,002	14,949	14,892	15,650	15,543	15,849	15,666	16,289	15,673	16,105	16,259	171,877
19	Universidad Especializada de Las Américas	1,068	1,143	1,569	1,105	1,735	1,614	1,615	1,290	1,473	1,657	2,424	16,693
20	Universidad Tecnológica de Panamá	5,065	5,251	5,386	5,493	5,373	5,475	6,468	6,017	5,725	5,371	6,305	61,929
21	Universidad Marítima Internacional de Panamá	277	373	371	362	366	379	395	394	405	413	408	4,143
22	Sistema Estatal de Radio y Televisión	405	408	408	406	405	405	407	404	396	399	413	4,456
23	Autoridad Panameña de Seguridad de Alimentos	418	411	411	410	410	411	443	424	424	427	422	4,611
24	Dirección General de Contrataciones Públicas	166	164	156	156	156	156	167	168	180	172	184	1,825
25	Secretaría Nacional de Ciencia, Tecnología e Innovación	372	365	386	383	379	377	374	373	372	370	373	4,124
26	Autoridad de los Recursos Acuáticos	398	404	417	410	416	404	477	453	452	445	451	4,727
27	Tribunal de Contrataciones Públicas	90	94	90	90	94	94	91	91	91	97	92	1,014
28	Autoridad de la Micro, Pequeña y Mediana Empresa	262	263	260	276	280	284	266	252	302	268	274	2,987
29	Zona Franca del Barú	11	11	9	11	8	7	7	8	14	13	14	113
30	Secretaría Nacional de Discapacidad	272	278	282	286	286	287	290	292	295	295	285	3,148
31	Autoridad Nacional de Aduanas	1,143	1,374	1,395	1,402	1,396	1,393	1,389	1,407	1,430	1,424	1,427	15,180
32	Instituto Nacional de la Mujer	157	169	195	177	177	177	177	175	175	173	175	1,927
33	Secretaría Nal. de Niñez, Adolescencia y Familia	288	289	283	282	292	328	299	299	312	310	303	3,285
34	Autoridad Nacional de Administración de Tierras	724	753	740	737	792	757	751	749	711	758	757	8,229
35	Autoridad de Pasaporte de Panamá	125	117	158	153	153	153	153	155	155	153	155	1,630
36	Autoridad Nacional de Transparencia y Acceso a la Información	72	70	68	74	74	77	82	79	92	87	89	864

**Cuadro No.6 Sueldo Bruto Mensual y Acumulado de Funcionarios Permanentes y Eventuales en el Sector Público:
Enero - Noviembre de 2020 (Conclusión)**

(En miles de B/.)

No.	ENTIDAD	ENERO	FEBRERO	MARZO	ABRIL	MAYO	JUNIO	JULIO	AGOSTO	SEPTIEMBRE	OCTUBRE	NOVIEMBRE	Monto Acumulado
	Empresas Públicas	13,597	13,610	14,650	14,284	13,413	13,021	13,685	13,154	13,423	13,335	13,655	149,827
37	Autoridad Marítima de Panamá	1,774	1,846	1,817	1,814	1,919	1,898	1,851	1,836	1,921	1,969	1,972	20,617
38	Bingos Nacionales	19	19	23	25	29	30	30	30	30	30	30	295
39	Autoridad Aeronáutica Civil	1,472	1,519	1,510	1,510	1,508	1,499	1,500	1,503	1,498	1,496	1,496	16,511
40	Aeropuerto Internacional de Tocumen, S.A. 2/	2,023	2,055	2,065	2,041	1,225	1,116	1,683	1,303	1,269	1,309	1,527	17,616
41	Instituto de Acueductos y Alcantarillados Nacionales	1,569	1,440	1,620	1,775	1,700	1,652	1,659	1,583	1,782	1,619	1,607	18,006
42	Instituto de Mercado Agropecuario	423	569	992	636	622	623	637	657	674	678	693	7,204
43	Empresa de Transmisión Eléctrica, S.A.	991	974	1,046	1,081	1,089	936	981	1,000	998	1,015	1,050	11,171
44	Lotería Nacional de Beneficencia	1,613	1,567	1,540	1,532	1,532	1,509	1,508	1,507	1,499	1,491	1,479	16,777
45	Zona Libre de Colón	494	501	488	520	502	504	600	532	532	494	500	5,667
46	Empresa de Generación Eléctrica, S. A.	35	34	35	36	36	36	37	39	33	36	31	388
47	Agencia del Área Económica Especial Panamá Pacífico	171	179	169	167	167	168	165	165	161	168	164	1,844
48	Autoridad de Aseo Urbano y Domiciliario	1,875	1,867	2,300	2,029	2,034	2,035	2,031	1,995	2,015	2,021	2,026	22,228
49	Empresa Nacional de Autopistas, S.A.	63	60	65	140	82	85	81	80	80	82	82	900
50	Empresa Metro de Panamá, S.A.	1,075	980	980	968	968	930	922	924	931	927	997	10,602
	Intermediarios Financieros	10,113	10,262	10,223	10,232	10,247	10,254	10,360	10,334	10,412	10,381	10,278	113,096
51	Superintendencia de Bancos	836	836	833	829	837	831	830	827	829	835	835	9,158
52	Banco de Desarrollo Agropecuario	748	907	878	862	855	864	918	890	905	935	937	9,699
53	Banco Hipotecario Nacional	147	144	146	147	147	145	147	141	157	147	169	1,637
54	Banco Nacional de Panamá	5,012	4,971	4,953	4,975	4,988	4,981	5,019	5,007	5,038	4,984	4,806	54,734
55	Caja de Ahorros	2,771	2,765	2,795	2,776	2,775	2,782	2,800	2,834	2,852	2,858	2,884	30,892
56	Superintendencia del Mercado de Valores	253	236	225	236	238	234	235	233	234	231	235	2,590
57	Instituto de Seguro Agropecuario	247	289	286	289	289	297	288	284	279	272	283	3,103
58	Superintendencia de Seguros	99	114	107	118	118	120	123	118	118	119	129	1,283

1/ Creado mediante Ley 8 de 25 de marzo de 2015; reemplaza a la Autoridad Nacional del Ambiente.

2/ La Sociedad Anónima Aeropuerto Internacional de Tocumen es responsable de la administración de cinco aeropuertos internacionales:

Enrique Jimenez (Colón), Enrique Malek (Chiriquí), Scarlett Martínez (Coclé), Panamá Pacífico (Panamá Oeste) y Tocumen (Panamá).

3/ Se crea el Instituto Técnico Superior Especializado - Ley 71 de 8 de noviembre de 2017.

4/ Creado mediante Ley 90 de 15 de agosto de 2019; reemplaza al Instituto Nacional de Cultura.

(R.) Cifra Revisada.

**Cuadro No.7 SUELDO BRUTO MENSUAL Y NÚMERO DE FUNCIONARIOS, PERMANENTES Y EVENTUALES,
EN EL SECTOR PÚBLICO NOVIEMBRE DE 2021**

No.	ENTIDAD	SUELDO BRUTO			FUNCIONARIOS			SUELDO PROMEDIO		
		TOTAL	PERMANENTES	EVENTUALES	TOTAL	PERMANENTES	EVENTUALES	TOTAL SUELDO PROMEDIO	PERMANENTES	EVENTUALES
	Total del Sector Público	406,723	370,153	36,570	258,413	225,774	32,639	1,574	1,639	1,120
	Gobierno Central	258,394	234,171	24,223	166,471	145,061	21,410	1,552	1,614	1,131
1	Asamblea Nacional de Diputados	11,813	4,551	7,262	8,153	2,559	5,594	1,449	1,778	1,298
2	Contraloría General de la República	5,838	5,331	507	3,925	3,428	497	1,487	1,555	1,020
3	Ministerio de la Presidencia	2,927	2,927	-	2,232	2,232	-	1,311	1,311	..
	Servicio de Protección Institucional (SPI)	2,707	2,707	-	2,008	2,008	-	1,348	1,348	..
4	Ministerio de Gobierno	3,392	3,243	149	3,523	3,411	112	963	961	1,330
5	Ministerio de Seguridad Pública	40,337	39,683	654	30,282	29,713	569	1,332	1,336	1,149
6	Ministerio de Relaciones Exteriores	991	894	97	659	602	57	1,504	1,485	1,702
7	Ministerio de Educación	106,107	98,499	7,608	63,008	55,294	7,714	1,684	1,781	986
8	Ministerio de Cultura	1,204	1,173	31	1,010	969	41	1,192	1,211	756
9	Ministerio de Comercio e Industrias	1,028	837	191	862	686	176	1,193	1,220	1,085
10	Ministerio de Obras Públicas	1,860	1,710	150	2,175	1,981	194	855	863	773
11	Ministerio de Desarrollo Agropecuario	4,448	3,975	473	2,626	2,111	515	1,694	1,883	918
12	Ministerio de Salud	38,624	33,500	5,124	20,100	15,715	4,385	1,922	2,132	1,169
13	Ministerio de Trabajo y Desarrollo Laboral	1,322	871	451	1,092	787	305	1,211	1,107	1,479
14	Ministerio de Vivienda y Ordenamiento Territorial	710	706	4	674	671	3	1,053	1,052	1,333
15	Ministerio de Economía y Finanzas	4,116	3,157	959	2,997	2,258	739	1,373	1,398	1,298
16	Ministerio de Desarrollo Social	1,408	1,408	-	1,497	1,497	-	941	941	..
17	Ministerio del Ambiente	2,546	2,542	4	1,768	1,766	2	1,440	1,439	2,000
18	Órgano Judicial	9,332	9,298	34	5,547	5,527	20	1,682	1,682	1,700
19	Procuraduría General de la Nación	10,401	10,401	-	6,554	6,554	-	1,587	1,587	..
20	Tribunal Electoral	3,766	3,392	374	3,472	3,076	396	1,085	1,103	944
21	Procuraduría de la Administración	376	376	-	222	222	-	1,694	1,694	..
22	Fiscalía General Electoral	307	299	8	208	201	7	1,476	1,488	..
23	Tribunal de Cuentas	202	197	5	117	115	2	1,726	1,713	2,500
24	Fiscalía de Cuentas	211	206	5	128	123	5	1,648	1,675	1,000
25	Defensoría del Pueblo	291	260	31	224	198	26	1,299	1,313	1,192
26	Tribunal Administrativo Tributario	112	112	-	68	68	-	1,647	1,647	..
27	Tribunal Administrativo de la Función Pública ^{8/}	-	-	-	-	-	-
	Representantes de Corregimientos	2,018	1,916	102	1,340	1,289	51	1,506	1,486	2,000
	Sector Descentralizado	148,329	135,982	12,347	91,942	80,713	11,229	1,613	1,685	1,100
	Instituciones Descentralizadas	118,357	107,368	10,989	65,652	55,932	9,720	1,803	1,920	1,131
1	Autoridad del Tránsito y Transporte Terrestre	989	846	143	1,081	883	198	915	958	722
2	Autoridad Nacional de los Servicios Públicos	864	857	7	528	524	4	1,636	1,635	1,750
3	Caja de Seguro Social	68,416	65,894	2,522	32,326	30,603	1,723	2,116	2,153	1,464
4	Autoridad de Protección al Consumidor y Defensa de la Competencia	465	440	25	463	445	18	1,004	989	1,389
5	Sistema de Ahorro y Capitalización	55	50	5	31	27	4	1,774	1,852	1,250
6	Instituto para la Formación y Aprovechamiento de los Recursos Humanos	624	420	204	701	448	253	890	938	806
7	Instituto de Innovación Agropecuaria de Panamá	385	378	7	507	493	14	759	767	500
8	Instituto Panameño de Deportes	684	575	109	762	637	125	898	903	872
9	Instituto Nacional de Formación Profesional y Capacitación para el Desarrollo Humano	544	445	99	583	458	125	933	972	792
10	Instituto Técnico Superior Especializado	233	217	16	127	116	11	1,835	1,871	1,455
11	Instituto Panameño de Rehabilitación Especial	4,080	3,818	262	2,218	2,043	175	1,839	1,869	1,497
12	Autoridad Nacional para la Innovación Gubernamental	244	236	8	123	118	5	1,984	2,000	1,600
13	Instituto Panameño Autónomo Cooperativo	582	484	98	476	388	88	1,223	1,247	1,114
14	Autoridad de Turismo de Panamá	396	361	35	330	304	26	1,200	1,188	1,346
15	Instituto Conmemorativo Gorgas de Estudios de la Salud	615	560	55	358	294	64	1,718	1,905	859
16	Registro Público de Panamá	618	616	2	632	629	3	978	979	667
17	Universidad Autónoma de Chiriquí	5,066	4,547	519	2,280	1,670	610	2,222	2,723	851
18	Universidad de Panamá	17,001	12,379	4,622	9,872	5,579	4,293	1,722	2,219	1,077
19	Universidad Especializada de Las Américas	1,624	919	705	1,145	616	529	1,418	1,492	1,333
20	Universidad Tecnológica de Panamá	6,187	5,324	863	3,733	2,882	851	1,657	1,847	1,014
21	Universidad Marítima Internacional de Panamá	403	319	84	260	191	69	1,550	1,670	1,217
22	Sistema Estatal de Radio y Televisión	416	390	26	349	329	20	1,192	1,185	1,300
23	Agencia Panameña de Alimentos ^{9/}	442	442	-	291	291	-	1,519	1,519	..
24	Dirección General de Contrataciones Públicas	202	202	-	118	118	-	1,712	1,712	..
25	Secretaría Nacional de Ciencia, Tecnología e Innovación	358	358	-	182	182	-	1,967	1,967	..
26	Autoridad de los Recursos Acuáticos de Panamá	476	461	15	399	383	16	1,193	1,204	938
27	Tribunal Administrativo de Contrataciones Públicas	86	86	-	44	44	-	1,955	1,955	..
28	Autoridad de la Micro, Pequeña y Mediana Empresa	268	268	-	212	212	-	1,264	1,264	..
29	Zona Franca del Barú	14	12	2	15	12	3	933	1,000	667
30	Secretaría Nacional de Discapacidad	285	280	5	226	222	4	1,261	1,261	1,250
31	Autoridad Nacional de Aduanas	1,437	1,171	266	1,624	1,317	307	885	889	866
32	Instituto Nacional de la Mujer	187	165	22	147	123	24	1,272	1,341	917
33	Secretaría Nacional de Niñez, Adolescencia y Familia	341	327	14	226	216	10	1,509	1,514	1,400
34	Autoridad Nacional de Administración de Tierras	759	759	-	710	710	-	1,069	1,069	..
35	Autoridad de Pasaportes de Panamá	163	120	43	155	118	37	1,052	1,017	1,162
36	Autoridad Nacional de Transparencia y Acceso a la Información	106	106	-	64	64	-	1,656	1,656	..
37	Superintendencia de Sujetos no Financieros ^{4/}	140	136	4	65	64	1	2,154	2,125	4,000
38	Autoridad Nacional de Descentralización ^{5/}	330	265	65	268	233	35	1,231	1,137	1,857
39	Benemérito Cuerpo de Bomberos de Panamá	2,272	2,135	137	2,021	1,946	75	1,124	1,097	1,827
40	Centro Nacional de Estudios en Técnicas de Imágenes Moleculares (CENETIM) ^{8/}	-	-	-	-	-	-	..	-	..

**Cuadro No.7 SUELDO BRUTO MENSUAL Y NÚMERO DE FUNCIONARIOS, PERMANENTES Y EVENTUALES,
EN EL SECTOR PÚBLICO: NOVIEMBRE DE 2021 (Conclusión)**

No.	ENTIDAD	SUELDO BRUTO			FUNCIONARIOS			SUELDO PROMEDIO		
		TOTAL	PERMANENTES	EVENTUALES	TOTAL	PERMANENTES	EVENTUALES	TOTAL SUELDO PROMEDIO	PERMANENTES	EVENTUALES
	Empresas Públicas	19,200	18,168	1,032	18,520	17,384	1,136	1,037	1,045	908
41	Autoridad Marítima de Panamá	1,902	1,891	11	1,513	1,507	6	1,257	1,255	1,833
42	Bingos Nacionales	28	28	-	31	31	-	903	903	..
43	Autoridad Aeronáutica Civil	1,495	1,481	14	941	931	10	1,589	1,591	1,400
44	Aeropuerto Internacional de Tocumen, S.A. ^{3/}	2,069	2,069	-	1,327	1,327	-	1,559	1,559	..
45	Instituto de Acueductos y Alcantarillados Nacionales	1,700	1,545	155	3,213	2,887	326	529	535	475
46	Instituto de Mercadeo Agropecuario	937	334	603	805	302	503	1,164	1,106	1,199
47	Empresa de Transmisión Eléctrica, S.A.	1,137	1,137	-	546	546	-	2,082	2,082	..
48	Lotería Nacional de Beneficencia	1,457	1,450	7	1,688	1,679	9	863	864	778
49	Zona Libre de Colón	579	502	77	642	582	60	902	863	1,283
50	Empresa de Generación Eléctrica, S. A.	39	39	-	17	17	-	2,294	2,294	..
51	Agencia del Área Panamá Pacífico	165	165	-	102	102	-	1,618	1,618	..
52	Autoridad de Aseo Urbano y Domiciliario	2,253	2,085	158	2,630	2,416	214	857	867	738
53	Empresa Nacional de Autopistas, S.A.	98	98	-	34	34	-	2,882	2,882	..
54	Empresa Metro de Panamá, S.A.	1,126	1,119	7	661	653	8	1,703	1,714	875
55	Empresa Mercados Nacionales de la Cadena de Frío, S.A. ^{6/}	289	289	-	235	235	-	1,230	1,230	..
56	Transporte Masivo de Pasajeros, S.A. (MIBUS) ^{7/}	3,926	3,926	-	4,135	4,135	-	949	949	..
	Intermediarios Financieros	10,772	10,446	326	7,770	7,397	373	1,386	1,412	874
57	Superintendencia de Bancos	820	820	-	449	449	-	1,826	1,826	..
58	Banco de Desarrollo Agropecuario	957	837	120	773	640	133	1,238	1,308	902
59	Banco Hipotecario Nacional	164	150	14	312	288	24	526	521	583
60	Banco Nacional de Panamá	5,089	5,067	22	3,595	3,579	16	1,416	1,416	1,375
61	Caja de Ahorros	3,028	2,939	89	2,181	2,075	106	1,388	1,416	840
62	Superintendencia del Mercado de Valores	233	233	-	115	115	-	2,026	2,026	..
63	Instituto de Seguro Agropecuario	313	232	81	264	170	94	1,186	1,365	862
64	Superintendencia de Seguros y Reaseguros	168	168	-	81	81	-	2,074	2,074	..

1/ No se incluye pago correspondiente a vigencias expiradas.

2/ Incluye empleados transitorios y contingentes.

3/ La Sociedad Anónima Aeropuerto Internacional de Tocumen es responsable de la administración de cinco aeropuertos internacionales: Enrique Jiménez (Colón), Enrique Malek (Chiriquí), Scarlett Martínez (Coclé), Panamá Pacífico (Panamá Oeste) y Tocumen (Panamá).

4/ Creado mediante Ley 124 de 7 de enero de 2020.

5/ Creada mediante Ley 37 del 29 de junio de 2009, en su título II, capítulo I, Art. 19.

6/ Creado mediante Ley 90 del 7 de noviembre de 2013.

7/ Contrato No.67-2015

8/ No están operando.

9/ Creada la Agencia Panameña de Alimentos mediante Ley 206 del 30 de marzo de 2021, la cual entró en vigencia el 1 de octubre de 2021; reemplaza a la Autoridad Panameña de Seguridad de Alimentos.

a/ Incluye pago por B/ 2,237.09 a 110 observadores meteorológicos.

(-) Cantidad nula o cero.

(..) Dato no aplicable

**Cuadro No.8 DIFERENCIAS EN EL SUELDO BRUTO MENSUAL Y NÚMERO DE FUNCIONARIOS,
PERMANENTES Y EVENTUALES, EN EL SECTOR PÚBLICO:**

NOVIEMBRE - OCTUBRE DE 2021

No.	ENTIDAD	PERMANENTES Y EVENTUALES						DIFERENCIAS			
		SUELDO BRUTO (En miles de B/.)			TOTAL FUNCIONARIOS			PERMANENTES		EVENTUALES	
		NOVIEMBRE	OCTUBRE	VARIACIÓN ABSOLUTA	NOVIEMBRE	OCTUBRE	VARIACIÓN ABSOLUTA	SUELDO BRUTO (En Balboas)	FUNCIO- NARIOS	SUELDO BRUTO (En Balboas)	FUNCIO- NARIOS
	Total del Sector Público	406,723	413,182	-6,459	258,413	255,510	2,903	1,704	1,457	-8,163	1,446
	Gobierno Central	258,394	265,955	-7,561	166,471	165,161	1,310	935	454	-8,496	856
1	Asamblea Nacional de Diputados	11,813	20,608	-8,795	8,153	7,475	678	-59	8	-8,736	670
2	Contraloría General de la República	5,838	5,739	99	3,925	3,892	33	52	6	47	27
3	Ministerio de la Presidencia	2,927	2,981	-54	2,232	2,276	-44	-54	-44	-	-
	Servicio de Protección Institucional (SPI)	2,707	2,645	62	2,008	1,971	37	62	37	-	-
4	Ministerio de Gobierno	3,392	3,389	3	3,523	3,534	-11	3	-11	-	-
5	Ministerio de Seguridad Pública	40,337	39,647	690	30,282	29,892	390	684	385	6	5
6	Ministerio de Relaciones Exteriores	991	998	-7	659	667	-8	-14	-7	7	-1
7	Ministerio de Educación	106,107	106,256	-149	63,008	62,834	174	-204	86	55	88
8	Ministerio de Cultura	1,204	1,206	-2	1,010	1,016	-6	-2	-6	-	-
9	Ministerio de Comercio e Industrias	1,028	1,036	-8	862	873	-11	-6	-8	-2	-3
10	Ministerio de Obras Públicas	1,860	1,878	-18	2,175	2,179	-4	-20	-4	2	-
11	Ministerio de Desarrollo Agropecuario	4,448	3,884	564	2,626	2,582	44	500	7	64	37
12	Ministerio de Salud	38,624	38,813	-189	20,100	20,169	-69	-155	-91	-34	22
13	Ministerio de Trabajo y Desarrollo Laboral	1,322	1,176	146	1,092	1,065	27	-3	-3	149	30
14	Ministerio de Vivienda y Ordenamiento Territorial	710	702	8	674	673	1	8	1	-	-
15	Ministerio de Economía y Finanzas	4,116	4,134	-18	2,997	3,010	-13	-15	-10	-3	-3
16	Ministerio de Desarrollo Social	1,408	1,409	-1	1,497	1,496	1	-1	1	-	-
17	Ministerio de Ambiente	2,546	2,557	-11	1,768	1,782	-14	-10	-13	-1	-1
18	Órgano Judicial	9,332	9,199	133	5,547	5,502	45	134	45	-1	-
19	Procuraduría General de la Nación	10,401	10,379	22	6,554	6,510	44	22	44	-	-
20	Tribunal Electoral	3,766	3,772	-6	3,472	3,459	13	6	13	-12	-
21	Procuraduría de la Administración	376	378	-2	222	221	1	-2	1	-	-
22	Fiscalía General Electoral	307	303	4	208	203	5	4	2	-	3
23	Tribunal de Cuentas	202	201	1	117	116	1	1	1	-	-
24	Fiscalía General de Cuentas	211	210	1	128	129	-1	2	-1	-1	-
25	Defensoría del Pueblo	291	293	-2	224	224	-	-2	-	-	-
26	Tribunal Administrativo Tributario	112	124	-12	68	71	-3	-12	-3	-	-
27	Tribunal Administrativo de la Función Pública ^{7/}	-	-	-	-	-	-	-	-	-	-
	Representantes de Corregimientos	2,018	2,038	-20	1,340	1,340	-	16	18	-36	-18
	Sector Descentralizado	148,329	147,227	1,102	91,942	90,349	1,593	769	1,003	333	590
	Instituciones Descentralizadas	118,357	117,982	375	65,652	64,446	1,206	281	667	94	539
1	Autoridad del Tránsito y Transporte Terrestre	989	993	-4	1,081	1,082	-1	-4	-1	-	-
2	Autoridad Nacional de los Servicios Públicos	864	874	-10	528	525	3	-14	1	4	2
3	Caja de Seguro Social	68,416	68,489	-73	32,326	31,815	511	113	598	-186	-87
4	Autoridad de Protección al Consumidor y Defensa de la Competencia	465	467	-2	463	465	-2	-2	-3	-	1
5	Sistema de Ahorro y Capitalización	55	57	-2	31	32	-1	-1	1	-1	-2
6	Instituto para la Formación y Aprovechamiento de los Recursos Humanos	624	611	13	701	688	13	11	11	2	2
7	Instituto de Innovación Agropecuaria de Panamá	385	385	-	507	507	-	-	-	-	-
8	Instituto Panameño de Deportes	684	686	-2	762	759	3	-	3	-2	-
9	Instituto Nacional de Formación Profesional y Capacitación para el Desarrollo Humano	544	553	-9	583	589	-6	-4	-4	-5	-2
10	Instituto Técnico Superior Especializado	233	232	1	127	121	6	-7	2	8	4
11	Instituto Panameño de Rehabilitación Especial	4,080	4,092	-12	2,218	2,218	-	-11	-	-1	-
12	Autoridad Nacional para la Innovación Gubernamental	244	243	1	123	123	-	-1	-1	2	1
13	Instituto Panameño Autónomo Cooperativo	582	575	7	476	468	8	6	7	1	1
14	Autoridad de Turismo de Panamá	396	397	-1	330	331	-1	-1	-	-1	-
15	Instituto Conmemorativo Gorgas de Estudios de la Salud	615	613	2	358	357	1	1	-	1	1
16	Registro Público de Panamá	618	620	-2	632	634	-2	-2	-2	-	-
17	Universidad Autónoma de Chiriquí	5,066	5,043	23	2,280	2,249	31	-4	1	27	30
18	Universidad de Panamá	17,001	16,961	40	9,872	9,876	-4	64	-8	-24	4
19	Universidad Especializada de Las Américas	1,624	1,383	241	1,145	849	296	-2	-1	243	297
20	Universidad Tecnológica de Panamá	6,187	6,239	-52	3,733	3,498	235	23	11	-75	224
21	Universidad Marítima Internacional de Panamá	403	404	-1	260	261	-1	-1	-1	-	-
22	Sistema Estatal de Radio y Televisión	416	415	1	349	348	1	1	1	-	-
23	Autoridad Panameña de Seguridad de los Alimentos	442	439	3	291	291	-	3	-	-	-
24	Dirección General de Contrataciones Públicas	202	198	4	118	117	1	4	1	-	-
25	Secretaría Nacional de Ciencia, Tecnología e Innovación	358	364	-6	182	184	-2	-6	-2	-	-
26	Autoridad de los Recursos Acuáticos de Panamá	476	478	-2	399	401	-2	-3	-3	1	1
27	Tribunal Administrativo de Contrataciones Públicas	86	82	4	44	42	2	4	2	-	-
28	Autoridad de la Micro, Pequeña y Mediana Empresa	268	268	-	212	211	1	-	1	-	-
29	Zona Franca del Barú	14	14	-	15	16	-1	-	-1	-	-
30	Secretaría Nacional de Discapacidad	285	290	-5	226	223	3	-5	3	-	-
31	Autoridad Nacional de Aduanas	1,437	1,432	5	1,624	1,622	2	3	-	2	2
32	Instituto Nacional de la Mujer	187	172	15	147	142	5	12	3	3	2
33	Secretaría Nacional de Niñez, Adolescencia y Familia	341	274	67	226	211	15	54	6	13	9
34	Autoridad Nacional de Administración de Tierras	759	757	2	710	708	2	2	2	-	-
35	Autoridad de Pasaportes de Panamá	163	163	-	155	155	-	-	-	-	-
36	Autoridad Nacional de Transparencia y Acceso a la Información	106	105	1	64	63	1	1	1	-	-
37	Superintendencia de Sujetos no Financieros ^{3/}	140	143	-3	65	66	-1	-3	-1	-	-
38	Autoridad Nacional de Descentralización ^{4/}	330	318	12	268	262	6	12	5	-	1
39	Benemérito Cuerpo de Bomberos de Panamá	2,272	2,153	119	2,021	1,937	84	38	35	81	49
40	Centro Nacional de Estudios en Técnicas de Imágenes Moleculares	-	-	-	-	-	-	-	-	-	-

**Cuadro No.8 DIFERENCIAS EN EL SUELDO BRUTO MENSUAL Y NÚMERO DE FUNCIONARIOS,
PERMANENTES Y EVENTUALES, EN EL SECTOR PÚBLICO:
NOVIEMBRE - OCTUBRE DE 2021 (Conclusión)**

No.	ENTIDAD	PERMANENTES Y EVENTUALES						DIFERENCIAS			
		SUELDO BRUTO (En miles de B/.)			TOTAL FUNCIONARIOS			PERMANENTES		EVENTUALES	
		NOVIEMBRE	OCTUBRE	VARIACIÓN ABSOLUTA	NOVIEMBRE	OCTUBRE	VARIACIÓN ABSOLUTA	SUELDO BRUTO (En Balboas)	FUNCIO- NARIOS	SUELDO BRUTO (En Balboas)	FUNCIO- NARIOS
	Empresas Públicas	19,200	18,453	747	18,520	18,226	294	504	242	243	52
41	Autoridad Marítima de Panamá	1,902	1,902	-	1,513	1,513	-	-	-	-	-
42	Bingos Nacionales	28	29	-1	31	32	-1	-1	-1	-	-
43	Autoridad Aeronáutica Civil	1,495	1,490	5	941	941	-	4	-1	1	1
44	Aeropuerto Internacional de Tocumen, S.A. ^{2/}	2,069	1,718	351	1,327	1,157	170	351	170	-	-
45	Instituto de Acueductos y Alcantarillados Nacionales	1,700	1,670	30	3,213	3,180	33	27	30	3	3
46	Instituto de Mercadeo Agropecuario	937 ^(R)	707	230	805 ^(R)	758	47	-6	-	236	47
47	Empresa de Transmisión Eléctrica, S.A.	1,137	1,066	71	546	535	11	71	11	-	-
48	Lotería Nacional de Beneficencia	1,457	1,480	-23	1,688	1,693	-5	-23	-5	-	-
49	Zona Libre de Colón	579	581	-2	642	635	7	-3	6	1	1
50	Empresa de Generación Eléctrica, S. A.	39	39	-	17	16	1	-	1	-	-
51	Agencia del Área Panamá Pacífico	165	170	-5	102	102	-	-5	-	-	-
52	Autoridad de Aseo Urbano y Domiciliario	2,253	2,256	-3	2,630	2,636	-6	-5	-6	2	-
53	Empresa Nacional de Autopistas, S.A.	98	98	-	34	34	-	-	-	-	-
54	Empresa Metro de Panamá, S.A.	1,126	1,110	16	661	663	-2	16	-2	-	-
55	Empresa Mercados Nacionales de la Cadena de Frío, S.A. ^{5/}	289	226	63	235	229	6	63	6	-	-
56	Transporte Masivo de Pasaieros. S.A. (MIBUS) ^{6/}	3,926	3,911	15	4,135	4,102	33	15	33	-	-
	Intermediarios Financieros	10,772	10,792	-20	7,770	7,677	93	-16	94	-4	-1
57	Superintendencia de Bancos	820	819	1	449	449	-	1	-	-	-
58	Banco de Desarrollo Agropecuario	957	979	-22	773	774	-1	-22	-	-	-1
59	Banco Hipotecario Nacional	164	162	2	312	314	-2	2	-1	-	-1
60	Banco Nacional de Panamá	5,089	5,098	-9	3,595	3,595	-	-8	1	-1	-1
61	Caja de Ahorros	3,028	3,022	6	2,181	2,085	96	6	92	-	4
62	Superintendencia del Mercado de Valores	233	233	-	115	116	-1	-	-1	-	-
63	Instituto de Seguro Agropecuario	313	315	-2	264	266	-2	1	-	-3	-2
64	Superintendencia de Seguros y Reaseguros	168	164	4	81	78	3	4	3	-	-

1/ Incluye funcionarios transitorios y contingentes.

2/ La Sociedad Anónima Aeropuerto Internacional de Tocumen es responsable de la administración de cinco aeropuertos internacionales: Enrique Jiménez (Colón), Enrique Malek (Chiriquí),

Scarlett Martínez (Coclé), Panamá Pacífico (Panamá Oeste) y Tocumen (Panamá).

3/ Creado mediante Ley 124 de 7 de enero de 2020.

4/ Creado mediante Ley 37 del 29 de junio de 2009, en su título II, capítulo I, Art.19.

5/ Creado mediante Ley 90 del 7 de noviembre de 2013.

6/ Contrato No.67-2015.

7/ No están operando.

(-) Cantidad nula o cero.

(..) Dato no aplicable.

**Cuadro No.9 DIFERENCIAS EN EL SUELDO BRUTO MENSUAL Y NÚMERO DE FUNCIONARIOS,
PERMANENTES Y EVENTUALES, EN EL SECTOR PÚBLICO:
NOVIEMBRE 2021-2020**

No.	ENTIDAD	PERMANENTES Y EVENTUALES						DIFERENCIAS			
		SUELDO BRUTO (En miles de B/.)			TOTAL FUNCIONARIOS			PERMANENTES		EVENTUALES	
		NOVIEMBRE 2021	NOVIEMBRE 2020	VARIACIÓN ABSOLUTA	NOVIEMBRE 2021	NOVIEMBRE 2020	VARIACIÓN ABSOLUTA	SUELDO BRUTO (En Balboas)	FUNCIO- NARIOS	SUELDO BRUTO (En Balboas)	FUNCIO- NARIOS
	Total del Sector Público	406,723	378,208	28,515	258,413	242,133	16,280	19,517	8,764	8,998	7,516
	Gobierno Central	258,394	241,268	17,126	166,471	157,292	9,179	7,342	870	9,784	8,309
1	Asamblea Nacional de Diputados	11,813	5,824	5,989	8,153	3,835	4,318	500	94	5,489	4,224
2	Contraloría General de la República	5,838	5,810	28	3,925	3,852	73	-275	-204	303	277
3	Ministerio de la Presidencia	2,927	3,110	-183	2,232	2,423	-191	-183	-191	-	-
	Servicio de Protección Institucional (SPI)	2,707	2,667	40	2,008	2,034	-26	40	-26	-	-
4	Ministerio de Gobierno	3,392	3,446	-54	3,523	3,642	-119	-49	-112	-5	-7
5	Ministerio de Seguridad Pública	40,337	39,340	997	30,282	30,391	-109	1,067	-41	-70	-68
6	Ministerio de Relaciones Exteriores	991	967	24	659	657	2	11	4	13	-2
7	Ministerio de Educación	106,107	103,398	2,709	63,008	60,605	2,403	667	485	2,042	1,918
8	Ministerio de Cultura	1,204	1,222	-18	1,010	1,008	2	-29	-9	11	11
9	Ministerio de Comercio e Industrias	1,028	1,064	-36	862	897	-35	-15	-17	-21	-18
10	Ministerio de Obras Públicas	1,860	1,845	15	2,175	2,210	-35	-3	-58	18	23
11	Ministerio de Desarrollo Agropecuario	4,448	3,877	571	2,626	2,594	32	495	-1	76	33
12	Ministerio de Salud	38,624	34,838	3,786	20,100	18,023	2,077	1,651	-29	2,135	2,106
13	Ministerio de Trabajo y Desarrollo Laboral	1,322	1,237	85	1,092	1,125	-33	-1	-15	86	-18
14	Ministerio de Vivienda y Ordenamiento Territorial	710	758	-48	674	767	-93	-44	-90	-4	-3
15	Ministerio de Economía y Finanzas	4,116	4,287	-171	2,997	3,164	-167	-57	-80	-114	-87
16	Ministerio de Desarrollo Social	1,408	1,373	35	1,497	1,496	1	35	1	-	-
17	Ministerio de Ambiente	2,546	1,947	599	1,768	1,448	320	601	320	-2	-
18	Órgano Judicial	9,332	8,786	546	5,547	5,529	18	534	9	12	9
19	Procuraduría General de la Nación	10,401	8,235	2,166	6,554	5,869	685	2,166	685	-	-
20	Tribunal Electoral	3,766	3,790	-24	3,472	3,504	-32	-14	-26	-10	-6
21	Procuraduría de la Administración	376	334	42	222	213	9	42	9	-	-
22	Fiscalía General Electoral	307	251	56	208	172	36	72	51	-16	-15
23	Tribunal de Cuentas	202	193	9	117	112	5	7	4	2	1
24	Fiscalía General de Cuentas	211	174	37	128	111	17	39	17	-2	-
25	Defensoría del Pueblo	291	257	34	224	198	26	5	1	29	25
26	Tribunal Administrativo Tributario	112	115	-3	68	71	-3	-3	-3	-	-
27	Tribunal Administrativo de la Función Pública ^{7/}	-	-	-	-	-	-	-	-	-	-
	Representantes de Corregimientos	2,018	2,123	-105	1,340	1,342	-2	83	92	-188	-94
	Sector Descentralizado	148,329	136,940	11,389	91,942	84,841	7,101	12,175	7,894	-786	-793
	Instituciones Descentralizadas	118,357	113,007	5,350	65,652	63,818	1,834	6,236	2,582	-886	-748
1	Autoridad del Tránsito y Transporte Terrestre	989	951	38	1,081	1,101	-20	47	-1	-9	-19
2	Autoridad Nacional de los Servicios Públicos	864	845	19	528	520	8	12	4	7	4
3	Caja de Seguro Social	68,416	66,048	2,368	32,326	32,248	78	2,105	-38	263	116
4	Autoridad de Protección al Consumidor y Defensa de la Competencia	465	476	-11	463	484	-21	-13	-26	2	5
5	Sistema de Ahorro y Capitalización	55	50	5	31	31	-	8	1	-3	-1
6	Instituto para la Formación y Aprovechamiento de los Recursos Humanos	624	631	-7	701	703	-2	6	5	-13	-7
7	Instituto de Innovación Agropecuaria de Panamá	385	276	109	507	507	-	108	-1	1	1
8	Instituto Panameño de Deportes	684	641	43	762	722	40	206	211	-163	-171
	Instituto Nacional de Formación Profesional y Capacitación para el Desarrollo Humano	544	556	-12	583	587	-4	-14	-15	2	11
10	Instituto Técnico Superior Especializado	233	196	37	127	113	14	21	3	16	11
11	Instituto Panameño de Rehabilitación Especial	4,080	3,868	212	2,218	2,081	137	161	86	51	51
12	Autoridad Nacional para la Innovación Gubernamental	244	228	16	123	112	11	8	6	8	5
13	Instituto Panameño Autónomo Cooperativo	582	538	44	476	463	13	30	4	14	9
14	Autoridad de Turismo de Panamá	396	391	5	330	339	-9	-8	-12	13	3
15	Instituto Conmemorativo Gorgas de Estudios de la Salud	615	600	15	358	355	3	14	3	1	-
16	Registro Público de Panamá	618	652	-34	632	695	-63	-27	-60	-7	-3
17	Universidad Autónoma de Chiriquí	5,066	5,250	-184	2,280	2,127	153	87	-20	-271	173
18	Universidad de Panamá	17,001	16,259	742	9,872	9,723	149	562	99	180	50
19	Universidad Especializada de Las Américas	1,624	2,424	-800	1,145	2,457	-1,312	65	71	-865	-1,383
20	Universidad Tecnológica de Panamá	6,187	6,305	-118	3,733	3,470	263	208	-7	-326	270
21	Universidad Marítima Internacional de Panamá	403	408	-5	260	263	-3	-3	-1	-2	-2
22	Sistema Estatal de Radio y Televisión	416	413	3	349	349	-	3	-	-	-
23	Autoridad Panameña de Seguridad de los Alimentos	442	422	20	291	291	-	20	-	-	-
24	Dirección General de Contrataciones Públicas	202	184	18	118	112	6	18	6	-	-
25	Secretaría Nacional de Ciencia, Tecnología e Innovación	358	373	-15	182	188	-6	-15	-6	-	-
26	Autoridad de los Recursos Acuáticos de Panamá	476	451	25	399	381	18	31	23	-6	-5
27	Tribunal Administrativo de Contrataciones Públicas	86	92	-6	44	49	-5	-6	-5	-	-
28	Autoridad de la Micro, Pequeña y Mediana Empresa	268	274	-6	212	208	4	13	14	-19	-10
29	Zona Franca del Barú	14	14	-	15	18	-3	-	-2	-	-1
30	Secretaría Nacional de Discapacidad	285	285	-	226	224	2	-1	1	1	1
31	Autoridad Nacional de Aduanas	1,437	1,427	10	1,624	1,609	15	2	4	8	11
32	Instituto Nacional de la Mujer	187	175	12	147	153	-6	1	-19	11	13
33	Secretaría Nacional de Niñez, Adolescencia y Familia	341	303	38	226	229	-3	25	-12	13	9
34	Autoridad Nacional de Administración de Tierras	759	757	2	710	704	6	2	6	-	-
35	Autoridad de Pasaportes de Panamá	163	155	8	155	149	6	7	6	1	-
36	Autoridad Nacional de Transparencia y Acceso a la Información	106	89	17	64	53	11	17	11	-	-
37	Superintendencia de Sujetos no Financieros ^{3/}	140	-	140	65	-	65	136	64	4	1
38	Autoridad Nacional de Descentralización ^{4/}	330	-	330	268	-	268	265	233	65	35
39	Benemérito Cuerpo de Bomberos de Panamá	2,272	-	2,272	2,021	-	2,021	2,135	1,946	137	75
40	Centro Nacional de Estudios en Técnicas de Imágenes Moleculares (CENETIM) ^{7/}	-	-	-	-	-	-	-	-	-	-

**Cuadro No.9 DIFERENCIAS EN EL SUELDO BRUTO MENSUAL Y NÚMERO DE FUNCIONARIOS,
PERMANENTES Y EVENTUALES, EN EL SECTOR PÚBLICO:
NOVIEMBRE 2021-2020 (Conclusión)**

No.	ENTIDAD	PERMANENTES Y EVENTUALES						DIFERENCIAS			
		SUELDO BRUTO (En miles de B/.)			TOTAL FUNCIONARIOS			PERMANENTES		EVENTUALES	
		NOVIEMBRE 2021	NOVIEMBRE 2020	VARIACIÓN ABSOLUTA	NOVIEMBRE 2021	NOVIEMBRE 2020	VARIACIÓN ABSOLUTA	SUELDO BRUTO (En Balboas)	FUNCIO- NARIOS	SUELDO BRUTO (En Balboas)	FUNCIO- NARIOS
	Empresas Públicas	19,200	13,655	5,545	18,520	13,641	4,879	5,429	4,949	116	-70
41	Autoridad Marítima de Panamá	1,902	1,972	-70	1,513	1,584	-71	19	-10	-89	-61
42	Bingos Nacionales	28	30	-2	31	35	-4	-2	-4	-	-
43	Autoridad Aeronáutica Civil	1,495	1,496	-1	941	941	-	2	-	-3	-
44	Aeropuerto Internacional de Tocumen, S.A. ^{2/}	2,069	1,527	542	1,327	954	373	542	373	-	-
45	Instituto de Acueductos y Alcantarillados Nacionales	1,700	1,607	93	3,213	3,062	151	94	148	-1	3
46	Instituto de Mercadeo Agropecuario	937	693	244	805	742	63	66	71	178	-8
47	Empresa de Transmisión Eléctrica, S.A.	1,137	1,050	87	546	557	-11	87	-11	-	-
48	Lotería Nacional de Beneficencia	1,457	1,479	-22	1,688	1,735	-47	-26	-52	4	5
49	Zona Libre de Colón	579	500	79	642	558	84	61	70	18	14
50	Empresa de Generación Eléctrica, S. A.	39	31	8	17	13	4	10	5	-2	-1
51	Agencia del Área Panamá Pacífico	165	164	1	102	97	5	1	5	-	-
52	Autoridad de Aseo Urbano y Domiciliario	2,253	2,026	227	2,630	2,677	-47	221	-20	6	-27
53	Empresa Nacional de Autopistas, S.A.	98	82	16	34	29	5	16	5	-	-
54	Empresa Metro de Panamá, S.A.	1,126	997	129	661	657	4	124	-1	5	5
55	Empresa Mercados Nacionales de la Cadena de Frío, S.A. ^{5/}	289	-	289	235	-	235	289	235	-	-
56	Transporte Masivo de Pasajeros, S.A. (MIBUS) ^{6/}	3,926	-	3,926	4,135	-	4,135	3,926	4,135	-	-
	Intermediarios Financieros	10,772	10,278	494	7,770	7,382	388	510	363	-16	25
57	Superintendencia de Bancos	820	835	-15	449	458	-9	-15	-9	-	-
58	Banco de Desarrollo Agropecuario	957	937	20	773	742	31	11	19	9	12
59	Banco Hipotecario Nacional	164	169	-5	312	309	3	-10	-7	5	10
60	Banco Nacional de Panamá	5,089	4,806	283	3,595	3,395	200	360	259	-77	-59
61	Caja de Ahorros	3,028	2,894	144	2,181	2,032	149	91	83	53	66
62	Superintendencia del Mercado de Valores	233	235	-2	115	118	-3	-2	-3	-	-
63	Instituto de Seguro Agropecuario	313	283	30	264	263	1	36	5	-6	-4
64	Superintendencia de Seguros y Reaseguros	168	129	39	81	65	16	39	16	-	-

1/ Incluye funcionarios transitorios y contingentes.

2/ La Sociedad Anónima Aeropuerto Internacional de Tocumen es responsable de la administración de cinco aeropuertos internacionales: Enrique Jiménez (Colón), Enrique Malek (Chiriquí),

Scarlett Martínez (Coclé), Panamá Pacífico (Panamá Oeste) y Tocumen (Panamá).

3/ Creado mediante Ley 124 de 7 de enero de 2020.

4/ Creado mediante Ley 37 del 29 de junio de 2009, en su título II, capítulo I, Art.19.

5/ Creado mediante Ley 90 del 7 de noviembre de 2013.

6/ Contrato No.67-2015.

7/ No estan operando.

(-) Cantidad nula o cero.

(..) Dato no aplicable.

**Cuadro No.10 SUELDO BRUTO MENSUAL Y NÚMERO DE FUNCIONARIOS, PERMANENTES Y EVENTUALES,
EN EL SECTOR PÚBLICO NOVIEMBRE DE 2020**

No.	ENTIDAD	SUELDO BRUTO ^{1/} (En miles de B/.)			FUNCIONARIOS			SUELDO PROMEDIO (En Balboas)		
		TOTAL	PERMANENTES	EVENTUALES	TOTAL	PERMANENTES	EVENTUALES ^{2/}	TOTAL SUELDO	PERMANENTES	EVENTUALES
	Total del Sector Público	378,208	350,636	27,572	242,133	217,010	25,123	1,562	1,616	1,097
	Gobierno Central	241,268	226,829	14,439	157,292	144,191	13,101	1,534	1,573	1,102
1	Asamblea Nacional de Diputados	5,824	4,051	1,773	3,835	2,465	1,370	1,519	1,643	1,294
2	Contraloría General de la República	5,810	5,606	204	3,852	3,632	220	1,508	1,544	927
3	Ministerio de la Presidencia	3,110	3,110	-	2,423	2,423	-	1,284	1,284	-
	Servicio de Protección Institucional (SPI)	2,667	2,667	-	2,034	2,034	-	1,311	1,311	-
4	Ministerio de Gobierno	3,446	3,292	154	3,642	3,523	119	946	934	1,294
5	Ministerio de Seguridad Pública	39,340	38,616	724	30,391	29,754	637	1,294	1,298	1,137
6	Ministerio de Relaciones Exteriores	967	883	84	657	598	59	1,472	1,477	1,424
7	Ministerio de Educación	103,398	97,832	5,566	60,605	54,809	5,796	1,706	1,785	960
8	Ministerio de Cultura ^{4/}	1,222	1,202	20	1,008	978	30	1,212	1,229	667
9	Ministerio de Comercio e Industrias	1,064	852	212	897	703	194	1,186	1,212	1,093
10	Ministerio de Obras Públicas	1,845	1,713	132	2,210	2,039	171	835	840	772
11	Ministerio de Desarrollo Agropecuario	3,877	3,480	397	2,594	2,112	482	1,495	1,648	824
12	Ministerio de Salud	34,838	31,849	2,989	18,023	15,744	2,279	1,933	2,023	1,312
13	Ministerio de Trabajo y Desarrollo Laboral	1,237	872	365	1,125	802	323	1,100	1,087	1,130
14	Ministerio de Vivienda y Ordenamiento Territorial	758	750	8	767	761	6	988	986	1,333
15	Ministerio de Economía y Finanzas	4,287	3,214	1,073	3,164	2,338	826	1,355	1,375	1,299
16	Ministerio de Desarrollo Social	1,373	1,373	-	1,496	1,496	-	918	918	-
17	Ministerio de Ambiente	1,947	1,941	6	1,448	1,446	2	1,345	1,342	3,000
18	Órgano Judicial	8,786	8,764	22	5,529	5,518	11	1,589	1,588	2,000
19	Procuraduría General de la Nación	8,235	8,235	-	5,869	5,869	-	1,403	1,403	-
20	Tribunal Electoral	3,790	3,406	384	3,504	3,102	402	1,082	1,098	955
21	Procuraduría de la Administración	334	334	-	213	213	-	1,568	1,568	-
22	Fiscalía General Electoral	251	227	24	172	150	22	1,459	1,513	1,091
23	Tribunal de Cuentas	193	190	3	112	111	1	1,723	1,712	3,000
24	Fiscalía de Cuentas	174	167	7	111	106	5	1,568	1,575	1,400
25	Defensoría del Pueblo	257	255	2	198	197	1	1,298	1,294	2,000
26	Tribunal Administrativo Tributario	115	115	-	71	71	-	1,620	1,620	-
	Representantes de Corregimientos	2,123	1,833	290	1,342	1,197	145	1,582	1,531	2,000
	Sector Descentralizado	136,940	123,807	13,133	84,841	72,819	12,022	1,614	1,700	1,092
	Instituciones Descentralizadas	113,007	101,132	11,875	63,818	53,350	10,468	1,771	1,896	1,134
1	Autoridad del Tránsito y Transporte Terrestre	951	799	152	1,101	884	217	864	904	700
2	Autoridad Nacional de los Servicios Públicos	845	845	-	520	520	-	1,625	1,625	-
3	Caja de Seguro Social	66,048	63,789	2,259	32,248	30,641	1,607	2,048	2,082	1,406
4	Autoridad de Protección al Consumidor y Defensa de la Competencia	476	453	23	484	471	13	983	962	1,769
5	Sistema de Ahorro y Capitalización	50	42	8	31	26	5	1,613	1,615	1,600
6	Instituto para la Formación y Aprovechamiento de los Recursos Humanos	631	414	217	703	443	260	898	935	835
7	Instituto de Innovación Agropecuaria de Panamá	276	270	6	507	494	13	544	547	462
8	Instituto Panameño de Deportes	641	369	272	722	426	296	888	866	919
9	Instituto Nacional de Formación Profesional y Capacitación para el Desarrollo Humano	556	459	97	587	473	114	947	970	851
10	Instituto Técnico Superior Especializado	196	196	-	113	113	-	1,735	1,735	-
11	Instituto Panameño de Rehabilitación Especial	3,868	3,657	211	2,081	1,957	124	1,859	1,869	1,702
12	Autoridad Nacional para la Innovación Gubernamental	228	228	-	112	112	-	2,036	2,036	-
13	Instituto Panameño Autónomo Cooperativo	538	454	84	463	384	79	1,162	1,182	1,063
14	Autoridad de Turismo de Panamá	391	369	22	339	316	23	1,153	1,168	957
15	Instituto Conmemorativo Gorgas de Estudios de la Salud	600	546	54	355	291	64	1,690	1,876	844
16	Registro Público de Panamá	652	643	9	695	689	6	938	933	1,500
17	Universidad Autónoma de Chiriquí	5,250	4,460	790	2,127	1,690	437	2,468	2,639	1,808
18	Universidad de Panamá	16,259	11,817	4,442	9,723	5,480	4,243	1,672	2,156	1,047
19	Universidad Especializada de Las Américas	2,424	854	1,570	2,457	545	1,912	987	1,567	821
20	Universidad Tecnológica de Panamá	6,305	5,116	1,189	3,470	2,889	581	1,817	1,771	2,046
21	Universidad Marítima Internacional de Panamá	408	322	86	263	192	71	1,551	1,677	1,211
22	Sistema Estatal de Radio y Televisión	413	387	26	349	329	20	1,183	1,176	1,300
23	Autoridad Panameña de Seguridad de los Alimentos	422	422	-	291	291	-	1,450	1,450	-
24	Dirección General de Contrataciones Públicas	184	184	-	112	112	-	1,643	1,643	-
25	Secretaría Nacional de Ciencia, Tecnología e Innovación	373	373	-	188	188	-	1,984	1,984	-
26	Autoridad de los Recursos Acuáticos de Panamá	451	430	21	381	360	21	1,184	1,194	1,000
27	Tribunal Administrativo de Contrataciones Públicas	92	92	-	49	49	-	1,878	1,878	-
28	Autoridad de la Micro, Pequeña y Mediana Empresa	274	255	19	208	198	10	1,317	1,288	1,900
29	Zona Franca del Barú	14	12	2	18	14	4	778	857	500
30	Secretaría Nacional de Discapacidad	285	281	4	224	221	3	1,272	1,271	1,333
31	Autoridad Nacional de Aduanas	1,427	1,169	258	1,609	1,313	296	887	890	872
32	Instituto Nacional de la Mujer	175	164	11	153	142	11	1,144	1,155	1,000
33	Secretaría Nacional de Niñez, Adolescencia y Familia	303	302	1	229	228	1	1,323	1,325	1,000
34	Autoridad Nacional de Administración de Tierras	757	757	-	704	704	-	1,075	1,075	-
35	Autoridad de Pasaportes de Panamá	155	113	42	149	112	37	1,040	1,009	1,135
36	Autoridad Nacional de Transparencia y Acceso a la Información	89	89	-	53	53	-	1,679	1,679	-

**Cuadro No.10 SUELDO BRUTO MENSUAL Y NÚMERO DE FUNCIONARIOS, PERMANENTES Y EVENTUALES,
EN EL SECTOR PÚBLICO: NOVIEMBRE DE 2020 (Conclusión)**

No.	ENTIDAD	SUELDO BRUTO ^{1/} (En miles de B/.)			FUNCIONARIOS			SUELDO PROMEDIO (En Balboas)		
		TOTAL	PERMANENTES	EVENTUALES	TOTAL	PERMANENTES	EVENTUALES ^{2/}	TOTAL SUELDO	PERMANENTES	EVENTUALES
	Empresas Públicas	13,655	12,739	916	13,641	12,435	1,206	1,001	1,024	760
37	Autoridad Marítima de Panamá	1,972	1,872	100	1,584	1,517	67	1,245	1,234	1,493
38	Bingos Nacionales	30	30	-	35	35	-	857	857	-
39	Autoridad Aeronáutica Civil	1,496	1,479	17	941	931	10	1,590	1,589	1,700
40	Aeropuerto Internacional de Tocumen, S.A. ^{3/}	1,527	1,527	-	954	954	-	1,601	1,601	-
41	Instituto de Acueductos y Alcantarillados Nacionales	1,607	1,451	156	3,062	2,739	323	525	530	483
42	Instituto de Mercadeo Agropecuario	693	268	425	742	231	511	934	1,160	832
43	Empresa de Transmisión Eléctrica, S.A.	1,050	1,050	-	557	557	-	1,885	1,885	-
44	Lotería Nacional de Beneficencia	1,479	1,476	3	1,735	1,731	4	852	853	750
45	Zona Libre de Colón	500	441	59	558	512	46	897	862	1,283
46	Empresa de Generación Eléctrica, S. A.	31	29	2	13	12	1	2,413	2,448	-
47	Agencia del Área Panamá Pacífico	164	164	-	97	97	-	1,691	1,691	-
48	Autoridad de Aseo Urbano y Domiciliario	2,026	1,874	152	2,677	2,436	241	757	769	631
49	Empresa Nacional de Autopistas, S.A.	82	82	-	29	29	-	2,828	2,828	-
50	Empresa Metro de Panamá, S.A.	997	995	2	657	654	3	1,518	1,521	667
	Intermediarios Financieros	10,278	9,936	342	7,382	7,034	348	1,392	1,413	983
51	Superintendencia de Bancos	835	835	-	458	458	-	1,823	1,823	-
52	Banco de Desarrollo Agropecuario	937	826	111	742	621	121	1,263	1,330	917
53	Banco Hipotecario Nacional	169	160	9	309	295	14	547	542	643
54	Banco Nacional de Panamá	4,806	4707	99	3,395	3,320	75	1,416	1,418	1,320
55	Caja de Ahorros	2,884	2848	36	2,032	1,992	40	1,419	1,430	900
56	Superintendencia del Mercado de Valores	235	235	-	118	118	-	1,992	1,992	-
57	Instituto de Seguro Agropecuario	283	196	87	263	165	98	1,076	1,188	888
58	Superintendencia de Seguros y Reaseguros	129	129	-	65	65	-	1,985	1,985	-

^{1/} No se incluye pago correspondiente a vigencias expiradas.

^{2/} Incluye empleados transitorios y contingentes.

^{3/} La Sociedad Anónima Aeropuerto Internacional de Tocumen es responsable de la administración de cinco aeropuertos internacionales: Enrique Jiménez (Colón), Enrique Malek (Chiriquí), Scarlett Martínez (Coclé), Panamá Pacífico (Panamá Oeste) y Tocumen (Panamá).

^{4/} Creado mediante Ley 90 de 15 de agosto de 2019; reemplaza al Instituto Nacional de Cultura.

^{a/} Incluye pago por B/2,375.94 a 111 observadores meteorológicos.

(-) Cantidad nula o cero.

(..) Dato no aplicable.

**Cuadro No.11 SUELDO BRUTO MENSUAL Y NÚMERO DE FUNCIONARIOS, PERMANENTES Y EVENTUALES,
EN EL SECTOR PÚBLICO OCTUBRE DE 2021**

No.	ENTIDAD	SUELDO BRUTO			FUNCIONARIOS			SUELDO PROMEDIO		
		TOTAL	PERMANENTES	EVENTUALES	TOTAL	PERMANENTES	EVENTUALES	TOTAL SUELDO PROMEDIO	PERMANENTES	EVENTUALES
	Total del Sector Público	413,182	368,449	44,733	255,510	224,317	31,193	1,617	1,643	1,434
	Gobierno Central	265,955	233,236	32,719	165,161	144,607	20,554	1,610	1,613	1,592
1	Asamblea Nacional de Diputados	20,608	4,610	15,998	7,475	2,551	4,924	2,757	1,807	3,249
2	Contraloría General de la República	5,739	5,279	460	3,892	3,422	470	1,475	1,543	979
3	Ministerio de la Presidencia	2,981	2,981	-	2,276	2,276	-	1,310	1,310	..
	Servicio de Protección Institucional (SPI)	2,645	2,645	-	1,971	1,971	-	1,342	1,342	..
4	Ministerio de Gobierno	3,389	3,240	149	3,534	3,422	112	959	947	1,330
5	Ministerio de Seguridad Pública	39,647	38,999	648	29,892	29,328	564	1,326	1,330	1,149
6	Ministerio de Relaciones Exteriores	998	908	90	667	609	58	1,496	1,491	1,552
7	Ministerio de Educación	106,256	98,703	7,553	62,834	55,208	7,626	1,691	1,788	990
8	Ministerio de Cultura	1,206	1,175	31	1,016	975	41	1,187	1,205	756
9	Ministerio de Comercio e Industrias	1,036	843	193	873	694	179	1,187	1,215	1,078
10	Ministerio de Obras Públicas	1,878	1,730	148	2,179	1,985	194	862	872	763
11	Ministerio de Desarrollo Agropecuario	3,884	3,475	409	2,582	2,104	478	1,504	1,652	856
12	Ministerio de Salud	38,813	33,655	5,158	20,169	15,806	4,363	1,924	2,129	1,182
13	Ministerio de Trabajo y Desarrollo Laboral	1,176	874	302	1,065	790	275	1,104	1,106	1,098
14	Ministerio de Vivienda y Ordenamiento Territorial	702	698	4	673	670	3	1,043	1,042	1,333
15	Ministerio de Economía y Finanzas	4,134	3,172	962	3,010	2,268	742	1,373	1,399	1,296
16	Ministerio de Desarrollo Social	1,409	1,409	-	1,496	1,496	-	942	942	..
17	Ministerio del Ambiente	2,557	2,552	5	1,782	1,779	3	1,435	1,435	1,667
18	Órgano Judicial	9,199	9,164	35	5,502	5,482	20	1,672	1,672	1,750
19	Procuraduría General de la Nación	10,379	10,379	-	6,510	6,510	-	1,594	1,594	..
20	Tribunal Electoral	3,772	3,386	386	3,459	3,063	396	1,090	1,105	975
21	Procuraduría de la Administración	378	378	-	221	221	-	1,710	1,710	..
22	Fiscalía General Electoral	303	295	8	203	199	4	1,493	1,482	..
23	Tribunal de Cuentas	201	196	5	116	114	2	1,733	1,719	2,500
24	Fiscalía de Cuentas	210	204	6	129	124	5	1,628	1,645	1,200
25	Defensoría del Pueblo	293	262	31	224	198	26	1,308	1,323	1,192
26	Tribunal Administrativo Tributario	124	124	-	71	71	-	1,746	1,746	..
27	Tribunal Administrativo de la Función Pública ^{8/}	-	-	-	-	-	-
	Representantes de Corregimientos	2,038	1,900	138	1,340	1,271	69	1,521	1,495	2,000
	Sector Descentralizado	147,227	135,213	12,014	90,349	79,710	10,639	1,630	1,696	1,129
	Instituciones Descentralizadas	117,982	107,087	10,895	64,446	55,265	9,181	1,831	1,938	1,187
1	Autoridad del Tránsito y Transporte Terrestre	993	850	143	1,082	884	198	918	962	722
2	Autoridad Nacional de los Servicios Públicos	874	871	3	525	523	2	1,665	1,665	1,500
3	Caja de Seguro Social	68,489	65,781	2,708	31,815	30,005	1,810	2,153	2,192	1,496
4	Autoridad de Protección al Consumidor y Defensa de la Competencia	467	442	25	465	448	17	1,004	987	1,471
5	Sistema de Ahorro y Capitalización	57	51	6	32	26	6	1,781	1,962	1,000
6	Instituto para la Formación y Aprovechamiento de los Recursos Humanos	611	409	202	688	437	251	888	936	805
7	Instituto de Innovación Agropecuaria de Panamá	385	378	7	507	493	14	759	767	500
8	Instituto Panameño de Deportes	686	575	111	759	634	125	904	907	888
9	Instituto Nacional de Formación Profesional y Capacitación para el Desarrollo Humano	553	449	104	589	462	127	939	972	819
10	Instituto Técnico Superior Especializado	232	224	8	121	114	7	1,917	1,965	1,143
11	Instituto Panameño de Habilitación Especial	4,092	3,829	263	2,218	2,043	175	1,845	1,874	1,503
12	Autoridad Nacional para la Innovación Gubernamental	243	237	6	123	119	4	1,976	1,992	1,500
13	Instituto Panameño Autónomo Cooperativo	575	478	97	468	381	87	1,229	1,255	1,115
14	Autoridad de Turismo de Panamá	397	362	35	331	304	27	1,199	1,191	1,296
15	Instituto Conmemorativo Gorgas de Estudios de la Salud	613	559	54	357	294	63	1,717	1,901	857
16	Registro Público de Panamá	620	618	2	634	631	3	978	979	667
17	Universidad Autónoma de Chiriquí	5,043	4,551	492	2,249	1,669	580	2,243	2,727	848
18	Universidad de Panamá	16,961	12,315	4,646	9,876	5,587	4,289	1,717	2,204	1,083
19	Universidad Especializada de Las Américas	1,383	921	462	849	617	232	1,629	1,493	1,991
20	Universidad Tecnológica de Panamá	6,239	5,301	938	3,498	2,871	627	1,784	1,846	1,496
21	Universidad Marítima Internacional de Panamá	404	320	84	261	192	69	1,548	1,667	1,217
22	Sistema Estatal de Radio y Televisión	415	389	26	348	328	20	1,193	1,186	1,300
23	Agencia Panameña de Alimentos ^{9/}	439	439	-	291	291	-	1,509	1,509	..
24	Dirección General de Contrataciones Públicas	198	198	-	117	117	-	1,692	1,692	..
25	Secretaría Nacional de Ciencia, Tecnología e Innovación	364	364	-	184	184	-	1,978	1,978	..
26	Autoridad de los Recursos Acuáticos de Panamá	478	464	14	401	386	15	1,192	1,202	933
27	Tribunal Administrativo de Contrataciones Públicas	82	82	-	42	42	-	1,952	1,952	..
28	Autoridad de la Micro, Pequeña y Mediana Empresa	268	268	-	211	211	-	1,270	1,270	..
29	Zona Franca del Barú	14	12	2	16	13	3	875	923	667
30	Secretaría Nacional de Discapacidad	290	285	5	223	219	4	1,300	1,301	1,250
31	Autoridad Nacional de Aduanas	1,432	1,168	264	1,622	1,317	305	883	887	866
32	Instituto Nacional de la Mujer	172	153	19	142	120	22	1,211	1,275	864
33	Secretaría Nacional de Niñez, Adolescencia y Familia	274	273	1	211	210	1	1,299	1,300	1,000
34	Autoridad Nacional de Administración de Tierras	757	757	-	708	708	-	1,069	1,069	..
35	Autoridad de Pasaportes de Panamá	163	120	43	155	118	37	1,052	1,017	1,162
36	Autoridad Nacional de Transparencia y Acceso a la Información	105	105	-	63	63	-	1,667	1,667	..
37	Superintendencia de Sujetos no Financieros ^{4/}	143	139	4	66	65	1	2,167	2,138	4,000
38	Autoridad Nacional de Descentralización ^{5/}	318	253	65	262	228	34	1,214	1,110	1,912
39	Benemérito Cuerpo de Bomberos de Panamá	2,153	2,097	56	1,937	1,911	26	1,112	1,097	2,154
40	Centro Nacional de Estudios en Técnicas de Imágenes Moleculares (CENETIM) ^{8/}	-	-	-	-	-	-	..	-	..

**Cuadro No.11 SUELDO BRUTO MENSUAL Y NÚMERO DE FUNCIONARIOS, PERMANENTES Y EVENTUALES,
EN EL SECTOR PÚBLICO: OCTUBRE DE 2021 (Conclusión)**

No.	ENTIDAD	SUELDO BRUTO			FUNCIONARIOS			SUELDO PROMEDIO		
		TOTAL	PERMANENTES	EVENTUALES	TOTAL	PERMANENTES	EVENTUALES	TOTAL SUELDO PROMEDIO	PERMANENTES	EVENTUALES
	Empresas Públicas	18,453	17,664	789	18,226	17,142	1,084	1,012	1,030	728
41	Autoridad Marítima de Panamá	1,902	1,891	11	1,513	1,507	6	1,257	1,255	1,833
42	Bingos Nacionales	29	29	-	32	32	-	906	906	..
43	Autoridad Aeronáutica Civil	1,490	1,477	13	941	932	9	1,583	1,585	1,444
44	Aeropuerto Internacional de Tocumen, S.A. ^{3/}	1,718	1,718	-	1,157	1,157	-	1,485	1,485	..
45	Instituto de Acueductos y Alcantarillados Nacionales	1,670	1,518	152	3,180	2,857	323	525	531	471
46	Instituto de Mercadeo Agropecuario	707	340	367	758	302	456	933	1,126	805
47	Empresa de Transmisión Eléctrica, S.A.	1,066	1,066	-	535	535	-	1,993	1,993	..
48	Lotería Nacional de Beneficencia	1,480	1,473	7	1,693	1,684	9	874	875	778
49	Zona Libre de Colón	581	505	76	635	576	59	915	877	..
50	Empresa de Generación Eléctrica, S. A.	39	39	-	16	16	-	2,438	2,438	..
51	Agencia del Área Panamá Pacífico	170	170	-	102	102	-	1,667	1,667	..
52	Autoridad de Aseo Urbano y Domiciliario	2,256	2,100	156	2,636	2,422	214	856	867	729
53	Empresa Nacional de Autopistas, S.A.	98	98	-	34	34	-	2,882	2,882	..
54	Empresa Metro de Panamá, S.A.	1,110	1,103	7	663	655	8	1,674	1,684	875
55	Empresa Mercados Nacionales de la Cadena de Frío, S.A. ^{6/}	226	226	-	229	229	-	987	987	..
56	Transporte Masivo de Pasajeros, S.A. (MIBUS) ^{7/}	3,911	3,911	-	4,102	4,102	-	953	953	..
	Intermediarios Financieros	10,792	10,462	330	7,677	7,303	374	1,406	1,433	881
57	Superintendencia de Bancos	819	819	-	449	449	-	1,824	1,824	..
58	Banco de Desarrollo Agropecuario	979	859	120	774	640	134	1,265	1,342	896
59	Banco Hipotecario Nacional	162	148	14	314	289	25	516	512	560
60	Banco Nacional de Panamá	5,098	5,075	23	3,595	3,578	17	1,418	1,418	1,333
61	Caja de Ahorros	3,022	2,933	89	2,085	1,983	102	1,449	1,479	873
62	Superintendencia del Mercado de Valores	233	233	-	116	116	-	2,009	2,009	..
63	Instituto de Seguro Agropecuario	315	231	84	266	170	96	1,184	1,359	875
64	Superintendencia de Seguros y Reaseguros	164	164	-	78	78	-	2,103	2,103	..

1/ No se incluye pago correspondiente a vigencias expiradas.

2/ Incluye empleados transitorios y contingentes.

3/ La Sociedad Anónima Aeropuerto Internacional de Tocumen es responsable de la administración de cinco aeropuertos internacionales: Enrique Jiménez (Colón), Enrique Malek (Chiriquí), Scarlett Martínez (Coclé), Panamá Pacífico (Panamá Oeste) y Tocumen (Panamá).

4/ Creado mediante Ley 124 de 7 de enero de 2020.

5/ Creada mediante Ley 37 del 29 de junio de 2009, en su título II, capítulo I, Art. 19.

6/ Creado mediante Ley 90 del 7 de noviembre de 2013.

7/ Contrato No.67-2015

8/ No están operando.

9/ Creada la Agencia Panameña de Alimentos mediante Ley 206 del 30 de marzo de 2021, la cual entró en vigencia el 1 de octubre de 2021; reemplaza a la Autoridad Panameña de Seguridad de Alimentos.

a/ Incluye pago por B/ 2,485.82 a 111 observadores meteorológicos.

(-) Cantidad nula o cero.

(..) Dato no aplicable