



## **CONTRALORÍA GENERAL DE LA REPÚBLICA**

### **INFORME DE LA PLANILLA DEL SECTOR PÚBLICO** Al 30 de noviembre de 2022

Febrero de 2023

REPÚBLICA DE PANAMÁ  
CONTRALORÍA GENERAL DE LA REPÚBLICA

Dirección Nacional de Asesoría Económica y Financiera

GERARDO SOLÍS  
Contralor General

DAGOBERTO CORTEZ CASTRO  
Subcontralor General

ZENIA VÁSQUEZ DE PALACIOS  
Secretaria General

OMAR A. ARAÚZ  
Director

HERALDO RÍOS CASTILLO  
Subdirector

Unidad de Análisis e Informes Especiales

Asesores Económico-Financieros

Luis De Gracia R.  
Coordinador

Otto R. Penso P.  
Edilsa E. Torres E.  
Dalia Rodríguez T.  
Marisol Q. de Cheng

Apoyo Administrativo

Maritza Llauradó  
Coordinadora

Ilsa Hernández  
Marta Carmona  
Laura Rodríguez  
Ana Luisa Méndez



El Informe de la Planilla del Sector Público es preparado mensualmente por la Unidad de Análisis e Informes Especiales de la Dirección Nacional de Asesoría Económica y Financiera de la Contraloría General de la República, con el apoyo de la Dirección Nacional de Fiscalización General, y con información de la Dirección Nacional de Informática, y de los registros mensuales de planilla remitidos por las instituciones.

Esta información está disponible en la página web de la Contraloría General de la República (<https://www.contraloria.gob.pa/planilla-sector-publico.html>). Se autoriza la reproducción total o parcial de esta publicación sin previa autorización, únicamente se solicita que mencione a la Contraloría General de la República como fuente.

## ÍNDICE GENERAL

	Pág.
<b>RESUMEN</b>	1
<b>PLANILLA DEL SECTOR PÚBLICO: NOVIEMBRE DE 2022</b>	2
<b>1 NÚMERO DE FUNCIONARIOS: NOVIEMBRE 2022 Y 2021</b>	2
1.1 SECTOR PÚBLICO	2
1.2 GOBIERNO CENTRAL	4
1.2.1 FUNCIONARIOS PERMANENTES Y EVENTUALES	4
1.2.2 FUNCIONARIOS PERMANENTES	4
1.2.3 FUNCIONARIOS EVENTUALES	5
1.3 SECTOR DESCENTRALIZADO	6
1.3.1 FUNCIONARIOS PERMANENTES Y EVENTUALES	6
1.3.2 FUNCIONARIOS PERMANENTES	6
1.3.3 FUNCIONARIOS EVENTUALES	7
<b>2 SUELDO BRUTO: NOVIEMBRE 2022 Y 2021</b>	8
2.1 SECTOR PÚBLICO	8
2.2 GOBIERNO CENTRAL	9
2.2.1 SUELDO BRUTO PERMANENTES Y EVENTUALES	9
2.2.2 SUELDO BRUTO PERMANENTES	10
2.2.3 SUELDO BRUTO EVENTUALES	11
2.3 SECTOR DESCENTRALIZADO	11
2.3.1 SUELDO BRUTO PERMANENTES Y EVENTUALES	11
2.3.2 SUELDO BRUTO PERMANENTES	12
2.3.3 SUELDO BRUTO EVENTUALES	13

## ÍNDICE DE GRÁFICAS

Pág.

### I. NÚMERO DE FUNCIONARIOS: NOVIEMBRE DE 2022

#### SECTOR PÚBLICO

GRÁFICA No.1	NÚMERO DE FUNCIONARIOS PERMANENTES Y EVENTUALES DEL SECTOR PÚBLICO: NOVIEMBRE DE 2022 Y 2021	3
--------------	---	---

#### GOBIERNO CENTRAL

GRÁFICA No.2	NÚMERO DE FUNCIONARIOS PERMANENTES Y EVENTUALES DEL GOBIERNO CENTRAL: ENERO-NOVIEMBRE DE 2022 Y 2021	4
GRÁFICA No.3	NÚMERO DE FUNCIONARIOS PERMANENTES DEL GOBIERNO CENTRAL: ENERO-NOVIEMBRE DE 2022 Y 2021	5
GRÁFICA No.4	NÚMERO DE FUNCIONARIOS EVENTUALES DEL GOBIERNO CENTRAL: ENERO-NOVIEMBRE DE 2022 Y 2021	5

#### SECTOR DESCENTRALIZADO

GRÁFICA No.5	NÚMERO DE FUNCIONARIOS PERMANENTES Y EVENTUALES DEL SECTOR DESCENTRALIZADO: ENERO-NOVIEMBRE DE 2022 Y 2021	6
GRÁFICA No.6	NÚMERO DE FUNCIONARIOS PERMANENTES DEL SECTOR DESCENTRALIZADO: ENERO-NOVIEMBRE DE 2022 Y 2021	7
GRÁFICA No.7	NÚMERO DE FUNCIONARIOS EVENTUALES DEL SECTOR DESCENTRALIZADO: ENERO-NOVIEMBRE DE 2022 Y 2021	7

### II. SUELDO BRUTO: NOVIEMBRE DE 2022

#### SECTOR PÚBLICO

GRÁFICA No.8	SUELDO BRUTO DE FUNCIONARIOS PERMANENTES Y EVENTUALES DEL SECTOR PÚBLICO: ENERO-NOVIEMBRE DE 2022 Y 2021	9
--------------	---	---

#### GOBIERNO CENTRAL

GRÁFICA No.9	SUELDO BRUTO DE FUNCIONARIOS PERMANENTES Y EVENTUALES DEL GOBIERNO CENTRAL: ENERO-NOVIEMBRE DE 2022 Y 2021	10
GRÁFICA No.10	SUELDO BRUTO DE FUNCIONARIOS PERMANENTES DEL GOBIERNO CENTRAL: ENERO-NOVIEMBRE DE 2022 Y 2021	10
GRÁFICA No.11	SUELDO BRUTO DE FUNCIONARIOS EVENTUALES DEL GOBIERNO CENTRAL: ENERO-NOVIEMBRE DE 2022 Y 2021	11

#### SECTOR DESCENTRALIZADO

GRÁFICA No.12	SUELDO BRUTO DE FUNCIONARIOS PERMANENTES Y EVENTUALES DEL SECTOR DESCENTRALIZADO: ENERO-NOVIEMBRE DE 2022 Y 2021	12
GRÁFICA No.13	SUELDO BRUTO DE FUNCIONARIOS PERMANENTES DEL SECTOR DESCENTRALIZADO, ENERO-NOVIEMBRE DE 2022 Y 2021	12
GRÁFICA No.14	SUELDO BRUTO DE FUNCIONARIOS EVENTUALES DEL SECTOR DESCENTRALIZADO, ENERO-NOVIEMBRE DE 2022 Y 2021	13

## ÍNDICE DE CUADROS

	Pág.
CUADRO No.1    NÚMERO DE FUNCIONARIOS DEL SECTOR PÚBLICO ENERO-NOVIEMBRE: AÑOS 2022 Y 2021	3
CUADRO No.1.a    NÚMERO DE FUNCIONARIOS DEL SECTOR PÚBLICO POR TIPO DE CONTRATO NOVIEMBRE: AÑOS 2022 Y 2021	3
CUADRO No.2    SUELDO BRUTO DE LA PLANILLA DEL SECTOR PÚBLICO ENERO-NOVIEMBRE: AÑOS 2022 Y 2021	8
CUADRO No.2.a    SUELDO BRUTO DE LA PLANILLA DEL SECTOR PÚBLICO POR TIPO DE CONTRATO NOVIEMBRE: AÑOS 2022 Y 2021	8
CUADRO No.3    NÚMERO DE FUNCIONARIOS PERMANENTES Y EVENTUALES EN EL SECTOR PÚBLICO ENERO-NOVIEMBRE DE 2022	14
CUADRO No.4    SUELDO BRUTO MENSUAL Y ACUMULADO DE FUNCIONARIOS PERMANENTES Y EVENTUALES EN EL SECTOR PÚBLICO: ENERO-NOVIEMBRE DE 2022	16
CUADRO No.5    NÚMERO DE FUNCIONARIOS PERMANENTES Y EVENTUALES EN EL SECTOR PÚBLICO: ENERO-NOVIEMBRE DE 2021	18
CUADRO No.6    SUELDO BRUTO MENSUAL Y ACUMULADO DE FUNCIONARIOS PERMANENTES Y EVENTUALES DEL SECTOR PÚBLICO: ENERO-NOVIEMBRE DE 2021	20
CUADRO No.7    SUELDO BRUTO MENSUAL Y NÚMERO DE FUNCIONARIOS, PERMANENTES Y EVENTUALES, EN EL SECTOR PÚBLICO: NOVIEMBRE DE 2022	22
CUADRO No.8    DIFERENCIAS EN EL SUELDO BRUTO MENSUAL Y NÚMERO DE FUNCIONARIOS, PERMANENTES Y EVENTUALES, EN EL SECTOR PÚBLICO: NOVIEMBRE 2022 - OCTUBRE 2022	24
CUADRO No.9    DIFERENCIAS EN EL SUELDO BRUTO MENSUAL Y NÚMERO DE FUNCIONARIOS, PERMANENTES Y EVENTUALES, EN EL SECTOR PÚBLICO: NOVIEMBRE 2022-NOVIEMBRE 2021	26
CUADRO No.10    SUELDO BRUTO MENSUAL Y NÚMERO DE FUNCIONARIOS PERMANENTES Y EVENTUALES, EN EL SECTOR PÚBLICO: NOVIEMBRE DE 2021	28
CUADRO No.11    SUELDO BRUTO MENSUAL Y NÚMERO DE FUNCIONARIOS, PERMANENTES Y EVENTUALES, EN EL SECTOR PÚBLICO: OCTUBRE DE 2022	30

**RESUMEN**  
**PLANILLA DEL SECTOR PÚBLICO**  
**NOVIEMBRE 2022**

La planilla del Sector Público registra en noviembre de 2022, un total de 258,517 funcionarios y un Sueldo Bruto de B/.411.7 millones.

1. El total de funcionarios se descomponen en 228,682 permanentes y 29,835 eventuales. De acuerdo al sector, 166,101 corresponden al Gobierno Central y 92,416 al Sector Descentralizado.
2. Del total del Sueldo Bruto (B/.411.7 millones), B/.379.0 millones corresponden a servidores permanentes y B/.32.7 millones a funcionarios eventuales. En la composición por sector B/.260.2 millones pertenecen al Gobierno Central y B/.151.5 millones al Sector Descentralizado.
3. Comparado con el mes anterior, en noviembre de 2022 se registró un aumento de 2,098 funcionarios. En el total de aumentos se encuentran las siguientes instituciones: La Caja de Seguro Social con 584, la Universidad Especializada de Las Américas con 583, la Universidad Tecnológica de Panamá con 431, el Tribunal Electoral con 177 y el Ministerio de Educación con 125.
4. La planilla de noviembre de 2022, con respecto a octubre de 2022, registró un aumento de B/.3.2 millones en el Sueldo Bruto (0.8%); correspondiente a un incremento de B/.2.2 millones en los servidores permanentes (0.6%) y un aumento de B/.1.0 millones en los funcionarios eventuales (3.3%).
5. Al comparar la planilla de noviembre de 2022 con noviembre de 2021, se observa un incremento de 104 funcionarios, desglosados en un aumento de 2,908 funcionarios permanentes (1.3%) y una disminución de 2,804 en los funcionarios eventuales (8.6%).
6. Las instituciones con mayores aumentos de funcionarios en noviembre 2022 con noviembre 2021 son las siguientes: el Ministerio de Educación con 1,628, el Ministerio de Seguridad Pública con 509, la Contraloría General de la República con 498, el Ministerio de Salud con 442, el Tribunal Electoral con 400, el Órgano Judicial con 317, la Universidad Especializada de Las Américas con 250, la Universidad de Panamá con 206, el Aeropuerto Internacional de Tocumen S.A. con 175 y la Autoridad Marítima de Panamá con 147. Las instituciones con mayor reducción de funcionarios están: La Asamblea Nacional con 3,577, el Ministerio de Cultura con 289, el Transporte Masivo de Pasajeros, S.A. con 264 y la Caja de Seguro Social con 249 funcionarios menos.
7. Igualmente, con respecto a noviembre de 2021, la planilla de 2022 reflejó un aumento de B/.5.0 millones (1.2%) en el Sueldo Bruto, desglosados en un aumento de B/.8.9 millones (2.4%) en funcionarios permanentes y una disminución de B/.3.9 millones (10.6%) en funcionarios eventuales.

## **PLANILLA DEL SECTOR PÚBLICO: NOVIEMBRE DE 2022**

El presente Informe de la Planilla del Sector Público contiene el número de funcionarios y los montos salariales pagados en noviembre de 2022 y su comparación con el mes anterior y con noviembre de 2021. También presenta el número promedio de funcionarios a noviembre de 2022 comparado con el promedio a noviembre de 2021 y el monto acumulado de salarios pagados a noviembre de 2022 y su comparación con el acumulado a noviembre de 2021. La fuente de esta información la constituyen los registros centrales de pago de la Contraloría General de la República y los informes de planillas remitidos por las Instituciones, cuyos pagos no se procesan en esta Institución.

A partir de 2022 se incorporó la Agencia para la Atracción de las Inversiones y la Promoción de las Exportaciones “Agencia PROPANAMÁ” (Creada mediante Decreto Ejecutivo Núm. 181-A de 27 de agosto de 2019, su personal base operaba en el Ministerio de Relaciones Exteriores). Cabe señalar que no se registra información de la planilla de dos instituciones, a saber: el Tribunal Administrativo de la Función Pública, ya que no ha entrado en operación al no estar designados sus Magistrados y el Centro Nacional de Estudios en Técnicas de Imágenes Moleculares (CENETIM) que no cuenta con personal.

Dado lo anterior, actualmente se cuenta con información de 90 entidades en la planilla del Sector Público, distribuidas en 26 para el Gobierno Central, 40 en las Instituciones Descentralizadas, 16 en las Empresas Públicas y ocho en los Intermediarios Financieros. La misma excluye a la Autoridad del Canal de Panamá, patronatos y los municipios con excepción del pago a los Representantes de Corregimiento. Igualmente se excluyen los pagos por horas extras, vigencias expiradas, décimo tercer mes, gastos de representación, jubilaciones y funcionarios eventuales de proyectos de inversión.

En noviembre de 2022, la planilla registró un total de 258,517 funcionarios, con un pago de B/.411.7 millones de Sueldo Bruto (Ver Cuadros No.1 y No.2). A continuación el desglose de esta planilla en número de funcionarios y sueldo bruto pagado.

### **1. NÚMERO DE FUNCIONARIOS: NOVIEMBRE 2022 Y 2021**

#### **1.1 SECTOR PÚBLICO**

La planilla de noviembre de 2022, registró un total de 258,517 funcionarios, de los cuales 228,682 son permanentes y 29,835 son eventuales (Ver Cuadros No.1, No.1a y No.7).

En comparación a noviembre de 2021, la planilla pagada del Sector Público registró un aumento de 104 funcionarios, desglosados en un aumento de 2,908 funcionarios permanentes (1.3%) y una disminución de 2,804 funcionarios eventuales (8.6%) (Ver Cuadros No.1a y No.9).

Con respecto a octubre de 2022, la planilla pagada del Sector Público aumentó en 2,098 funcionarios (Ver Cuadro No.8).



**Cuadro No.1 NÚMERO DE FUNCIONARIOS DEL SECTOR PÚBLICO  
ENERO-NOVIEMBRE: AÑOS 2022 Y 2021**

MESES	2022	2021	DIFERENCIA	VARIACIÓN PORCENTUAL
Enero	236,222	231,191	5,031	2.2
Febrero	243,233	237,393	5,840	2.5
Marzo	246,684	241,694	4,990	2.1
Abril	249,101	245,852	3,249	1.3
Mayo	254,813	247,693	7,120	2.9
Junio	256,852 (R)	251,869	4,983	2.0
Julio	255,408 (R)	248,988	6,420	2.6
Agosto	255,596 (R)	250,410	5,186	2.1
Septiembre	255,735 (R)	250,450	5,285	2.1
Octubre	256,419 (R)	255,496	923	0.4
Noviembre	258,517	258,413	104	0.0
<b>Total</b>	<b>2,768,580</b>	<b>2,719,449</b>	<b>49,131</b>	<b>1.8</b>
<b>Promedio</b>	<b>251,689</b>	<b>247,223</b>	<b>4,466</b>	

(R) Cifras revisadas.

Fuente: Informes mensuales revisados de la planilla del Sector Público.

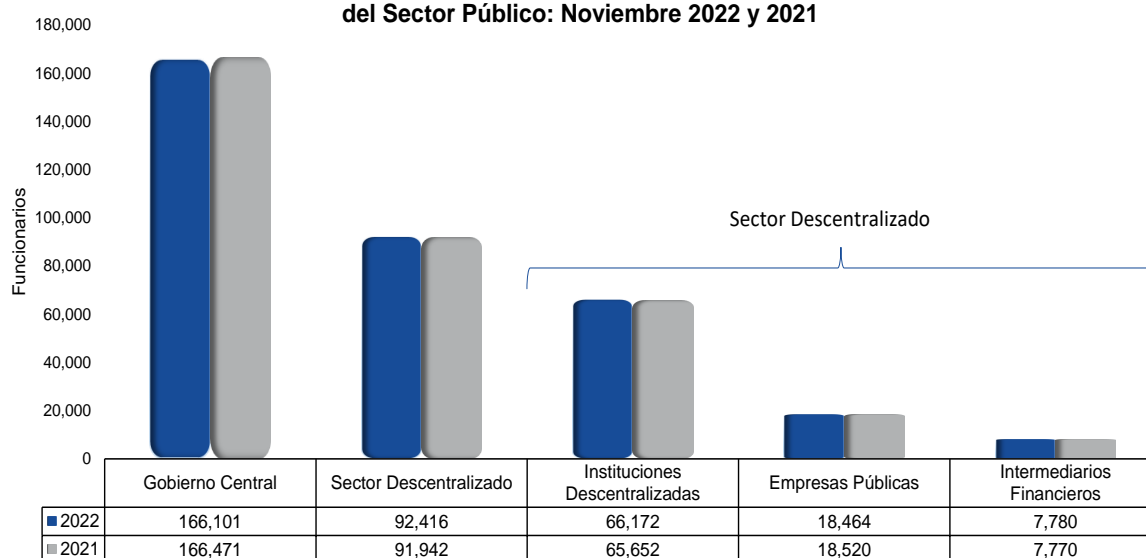
**Cuadro No.1a NÚMERO DE FUNCIONARIOS DEL SECTOR PÚBLICO  
POR TIPO DE CONTRATO: NOVIEMBRE 2022 Y 2021**

POR TIPO DE CONTRATO	2022	2021	DIFERENCIA	VARIACIÓN PORCENTUAL
Permanentes	228,682	225,774	2,908	1.3
Eventuales	29,835	32,639	-2,804	-8.6
<b>Total</b>	<b>258,517</b>	<b>258,413</b>	<b>104</b>	<b>0.0</b>

Fuente: Informes mensuales revisados de la planilla del Sector Público.

Del total de 258,517 funcionarios en noviembre de 2022, corresponden 166,101 al Gobierno Central y 92,416 al Sector Descentralizado, de los cuales 66,172 son funcionarios de las Instituciones Descentralizadas, 18,464 de las Empresas Públicas y 7,780 de los Intermediarios Financieros (Ver Gráfica No.1).

**Gráfica No.1 Número de Funcionarios Permanentes y Eventuales  
del Sector Público: Noviembre 2022 y 2021**



Fuente: Informes mensuales revisados de la planilla del Sector Público.

## 1.2 GOBIERNO CENTRAL

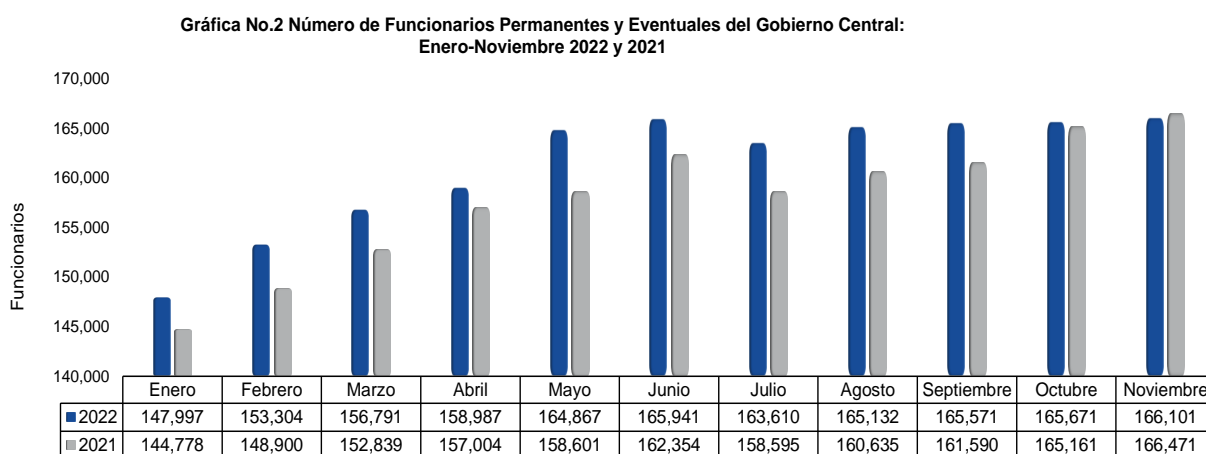
### 1.2.1 Funcionarios Permanentes y Eventuales

El Gobierno Central en noviembre de 2022, registró un total de 166,101 funcionarios, de los cuales 147,806 son permanentes y 18,295 son eventuales (Ver Cuadro No.7).

En comparación con noviembre 2021 refleja una disminución de 370 funcionarios, al pasar de 166,471 funcionarios a 166,101 funcionarios en noviembre 2022 (Ver Cuadro No.9).

Las instituciones que disminuyeron el número total de funcionarios en noviembre de 2022 con respecto a noviembre 2021 están fundamentalmente: La Asamblea Nacional con 3,577 funcionarios, el Ministerio de Cultura con 289, el Ministerio de la Presidencia con 94, el Ministerio de Economía y finanzas con 82, el Servicio de Protección Institucional con 50 y la Procuraduría General de la Nación con 40. Las instituciones con mayores incrementos están: El Ministerio de Educación con 1,628 funcionarios, el Ministerio de Seguridad Pública con 509, la Contraloría General de la República con 498, el Ministerio de Salud con 442 y el Tribunal Electoral con 400 funcionarios más (Ver Cuadro No.9).

Al comparar noviembre de 2022 con respecto a octubre de 2022, en el Gobierno Central se observa un aumento de 430 funcionarios (0.3%) en la planilla pagada (Ver Cuadro No.8).



Fuente: Informes mensuales revisados de la planilla del Sector Público.

### 1.2.2 Funcionarios Permanentes

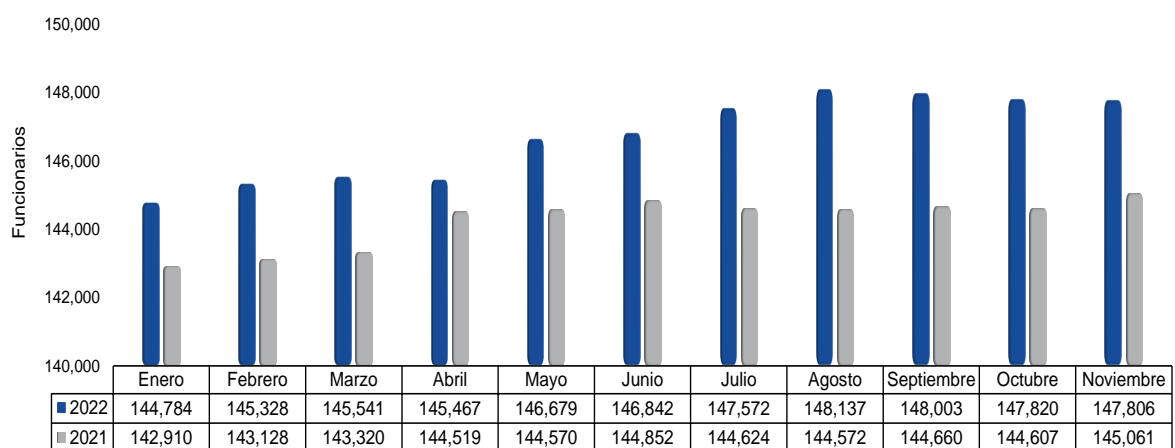
En noviembre de 2022 el Gobierno Central registró un total de 147,806 funcionarios permanentes (Ver Cuadro No.7).

Con respecto a octubre de 2022, la planilla de noviembre de 2022, muestra una disminución de 14 funcionarios permanentes (Ver Cuadro No.8).

Al comparar el número total de funcionarios permanentes de noviembre 2022 con noviembre de 2021, se refleja un aumento neto de 2,745 funcionarios (1.9%) (Cuadro No.9).

Este aumento se ubica, fundamentalmente, en las siguientes instituciones: El Ministerio de Educación con 1,093, el Ministerio de Economía y Finanzas con 646, el Ministerio de Seguridad Pública con 511, el Ministerio de Salud con 375, el Órgano Judicial con 276 y la Asamblea Nacional de Diputados con 236 (Ver Cuadro No.9).

**Gráfica No.3 Número de Funcionarios Permanentes del Gobierno Central:  
Enero-Noviembre 2022 y 2021**



Fuente: Informes mensuales revisados de la planilla del Sector Público.

### 1.2.3 Funcionarios Eventuales

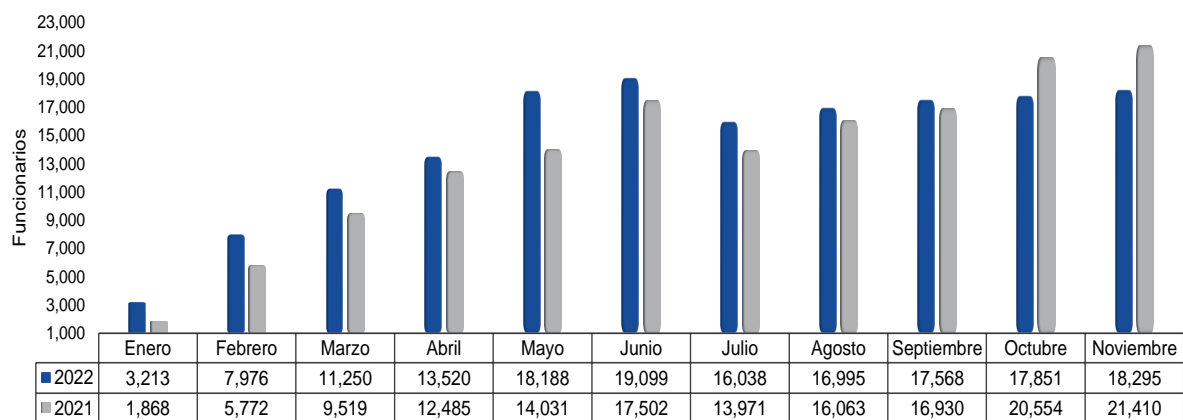
En noviembre de 2022 el Gobierno Central registró un total de 18,295 funcionarios eventuales (Ver Gráfica No.4).

En comparación con noviembre 2021 (21,410), noviembre 2022 registra una disminución de 3,115 (14.5%) (Ver Cuadro No.9).

Esta disminución se debió fundamentalmente, por la participación de las siguientes instituciones: La Asamblea Nacional de Diputados con 3,813, el Ministerio de Economía y Finanzas con 728. No obstante, se presentó aumento en el Ministerio de Educación con 535, el Tribunal Electoral con 448 y la Contraloría General de la República con 347 (Ver Cuadro No.9).

Con respecto a octubre de 2022, la planilla de noviembre de 2022 refleja un aumento de 444 funcionarios (2.5%) en el Gobierno Central (Ver Cuadro No.8).

**Gráfica No.4 Número de Funcionarios Eventuales del Gobierno Central:  
Enero-Noviembre 2022 y 2021**



Fuente: Informes mensuales revisados de la planilla del Sector Público.

### 1.3. SECTOR DESCENTRALIZADO

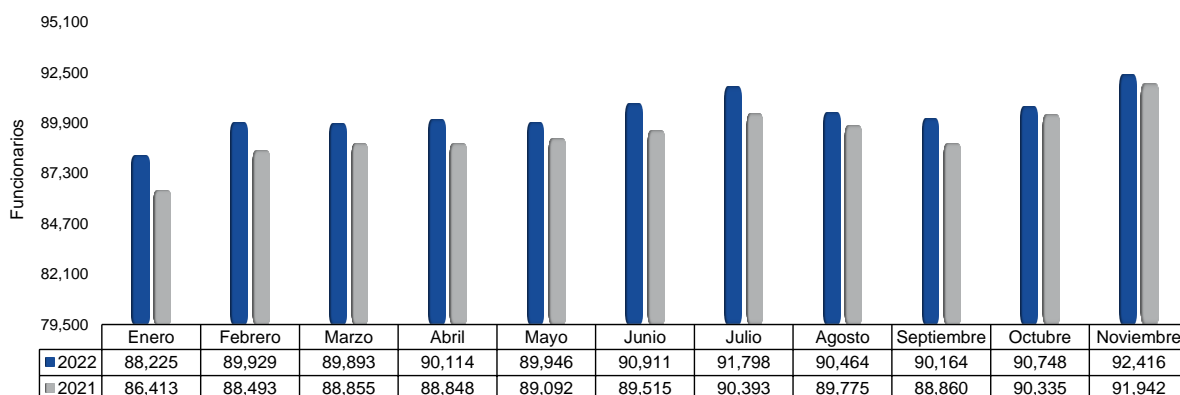
#### 1.3.1 Funcionarios Permanentes y Eventuales

Al 30 de noviembre de 2022, la planilla pagada del Sector Descentralizado presentó un total de 92,416 funcionarios entre eventuales y permanentes (Ver Cuadro No.7).

Al comparar el número de funcionarios de noviembre de 2022 con noviembre de 2021, se observa un aumento de 474 funcionarios (0.5%) (Ver Gráfica No.5 y Cuadro No.9).

Con respecto a octubre de 2022, la planilla de noviembre de 2022 presenta un aumento de 1,668 funcionarios (1.8%) en el Sector Descentralizado (Ver Cuadro No.8).

Gráfica No.5 Número de Funcionarios Permanentes y Eventuales del Sector Descentralizado:  
Enero-Noviembre 2022 y 2021



Fuente: Informes mensuales revisados de la planilla del Sector Público.

#### 1.3.2 Funcionarios Permanentes

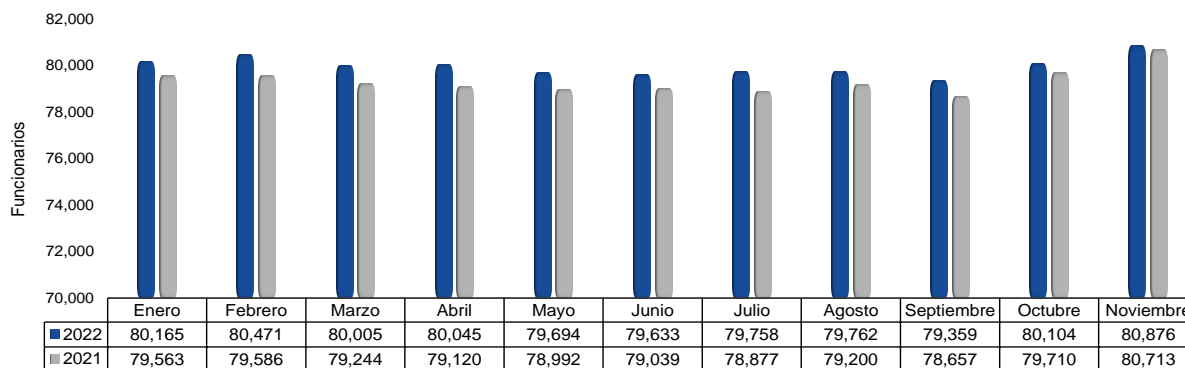
En noviembre de 2022, el Sector Descentralizado registró un total de 80,876 funcionarios permanentes (Ver Cuadro No.7). Al comparar el número de funcionarios permanentes de noviembre de 2022 con noviembre de 2021, se refleja un aumento de 163 funcionarios (0.2%) (Ver Gráfica No.6 y Cuadro No.9).

Las Instituciones Descentralizadas en noviembre de 2022, con respecto al mismo mes de 2021 aumentaron en 257 funcionarios; mientras que, las Empresas Públicas y los Intermediarios Financieros disminuyeron en 72 y 22 respectivamente (Ver Cuadro No.9).

Entre las instituciones que presentaron un aumento en el número de funcionarios permanentes en la planilla pagada de noviembre 2022, con respecto a noviembre de 2021 están: El Aeropuerto Internacional de Tocumen, S.A. con 175, la Autoridad del Tránsito y Transporte Terrestre con 105, la Autoridad Marítima de Panamá con 99 y la Caja de Ahorros con 74. Entre las instituciones que presentaron disminución están: Transporte Masivo de Panamá, S.A. con 264 y la Caja de Seguro Social con 211 (Ver Cuadro No.9).

Con respecto a octubre de 2022, la planilla pagada de noviembre de 2022 se observa un aumento de 772 funcionarios en el Sector Descentralizado; en donde las Instituciones Descentralizadas aumentaron en 753, las Empresas Públicas en 50 y los Intermediarios Financieros disminuyeron en 31 (Ver Cuadro No.8).

**Gráfica No.6 Número de Funcionarios Permanentes del Sector Descentralizado:  
Enero-Noviembre 2022 y 2021**



Fuente: Informes mensuales revisados de la planilla del Sector Público.

### 1.3.3 Funcionarios Eventuales

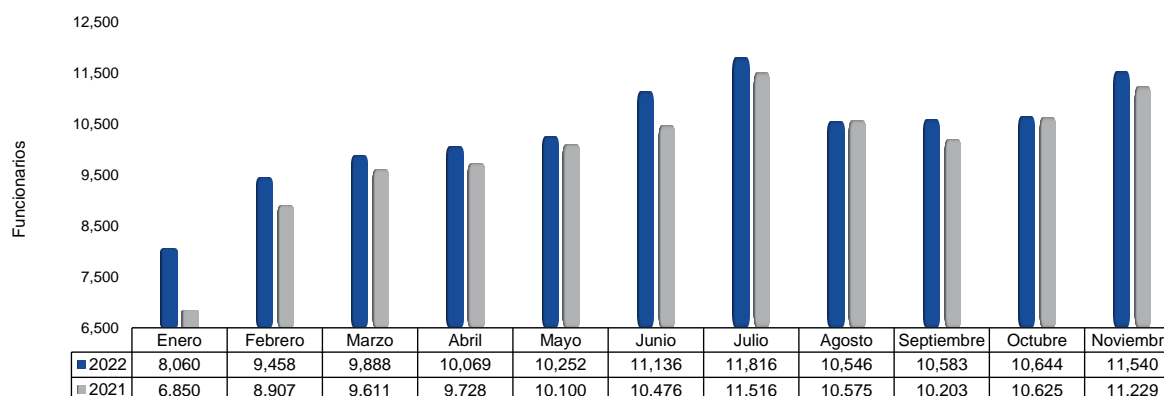
En noviembre de 2022 el Sector Descentralizado registró un total de 11,540 funcionarios eventuales mientras que en noviembre 2021 fueron 11,229, registrando un aumento de 311 (2.8%) (Ver Gráfica No.7 y Cuadros No.7 y No.10).

Las instituciones descentralizadas, las Empresas Públicas y los Intermediarios Financieros en noviembre 2022, con respecto a noviembre 2021 aumentaron en 263, 16 y 32 funcionarios respectivamente (Ver Cuadro No.9).

Las instituciones que se destacaron en este aumento fueron: La Universidad de Panamá con 238 y la Universidad Especializada de Las Américas con 234. Entre las instituciones que disminuyeron se destaca: La Autoridad del Tránsito y Transporte Terrestre con 198 (Ver Cuadro No.9).

Al comparar la planilla de noviembre 2022, respecto al mes anterior, presentó un aumento de 896 funcionarios; en donde las Instituciones Descentralizadas aumentaron en 868, las Empresas Públicas en 17 y los Intermediarios Financieros en 11 (Ver Cuadro No.8).

**Gráfica No.7 Número de Funcionarios Eventuales del Sector Descentralizado:  
Enero-Noviembre 2022 y 2021**



Fuente: Informes mensuales revisados de la planilla del Sector Público.

## 2. SUELDO BRUTO: NOVIEMBRE 2022 Y 2021

### 2.1 SECTOR PÚBLICO

El Sueldo Bruto acumulado de la planilla del Sector Público a noviembre de 2022 totalizó B/.411.7 millones, de los cuales B/.379.0 millones corresponden a funcionarios permanentes y B/.32.7 millones a funcionarios eventuales (Ver Cuadros No.2, No.2a y No.7).

Al comparar el Sueldo Bruto total de noviembre 2022 respecto a noviembre 2021, este presentó un aumento de B/.5.0 millones (1.2%). Desglosados por la disminución de sueldos eventuales con B/.3.8 millones y un aumento de sueldos permanentes con B/.8.8 millones (Ver Cuadros No.2a y Cuadro No.9).

Con respecto a octubre de 2022, en la planilla pagada de noviembre de 2022 se observa un aumento de B/.3.2 millones (0.8%) (Ver Cuadro No.8).

**Cuadro No.2 SUELDO BRUTO DE LA PLANILLA DEL SECTOR PÚBLICO  
ENERO-NOVIEMBRE: AÑOS 2022 Y 2021**

MESES	2022	2021	DIFERENCIA	VARIACIÓN PORCENTUAL
Enero	382,289	364,945	17,344	4.8
Febrero	394,142	376,757	17,385	4.6
Marzo	399,846	381,882	17,964	4.7
Abril	404,705	389,699	15,006	3.9
Mayo	411,409	394,285	17,124	4.3
Junio	409,724 <sup>(R)</sup>	406,365	3,359	0.8
Julio	412,084	396,826	15,258	3.8
Agosto	415,310	398,477	16,833	4.2
Septiembre	412,371	397,737	14,634	3.7
Octubre	408,470	412,998	-4,528	-1.1
Noviembre	411,710	406,723	4,987	1.2
<b>Total</b>	<b>4,462,060</b>	<b>4,326,694</b>	<b>135,366</b>	<b>3.1</b>
<b>Promedio</b>	<b>405,642</b>	<b>393,336</b>	<b>12,306</b>	

(R) Cifras revisadas.

Fuente: Informes mensuales revisados de la planilla del Sector Público.

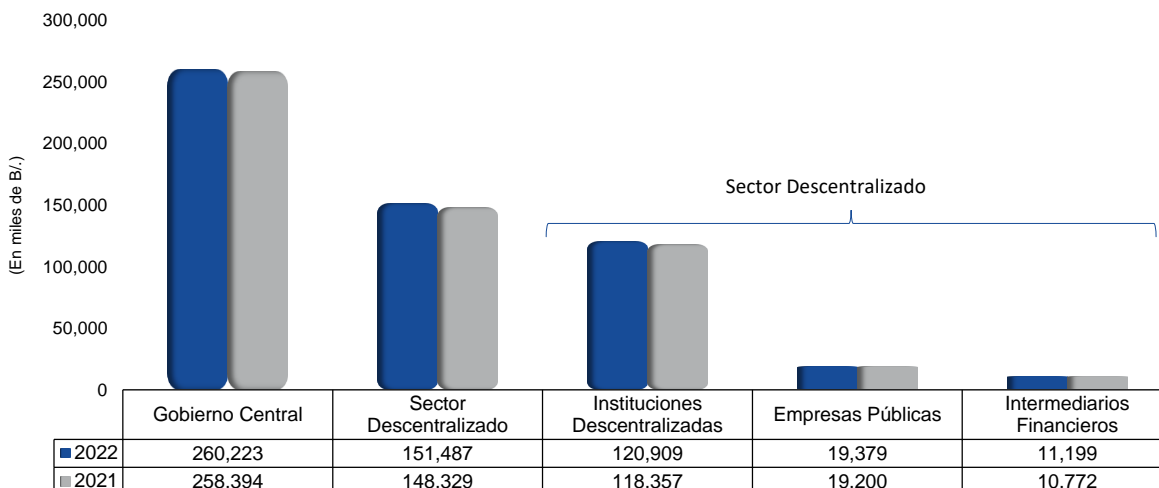
**Cuadro No.2a SUELDO BRUTO DE LA PLANILLA DEL SECTOR PÚBLICO:  
POR TIPO DE CONTRATO: NOVIEMBRE 2022 Y 2021**

POR TIPO DE CONTRATO	2022	2021	DIFERENCIA	VARIACIÓN PORCENTUAL
Permanentes	379,011	370,153	8,858	2.4
Eventuales	32,699	36,570	-3,871	-10.6
<b>Total</b>	<b>411,710</b>	<b>406,723</b>	<b>4,987</b>	<b>1.2</b>

Fuente: Informes mensuales revisados de la planilla del Sector Público.

Desglosado por Sector, el monto de la planilla de noviembre 2022 (B/.411.7 millones) comprende B/.260.2 millones pagados a funcionarios del Gobierno Central y B/.151.5 millones pagados a funcionarios del Sector Descentralizado, del cual corresponden B/.120.9 millones a las Instituciones Descentralizadas, B/.19.4 millones de las Empresas Públicas y B/.11.2 millones en los Intermediarios Financieros (Ver Gráfica No.8 y Cuadro No.7).

**Gráfica No.8 Sueldo Bruto de Funcionarios Permanente y Eventuales del Sector Público:  
Noviembre 2022 y 2021**



Fuente: Informes mensuales revisados de la planilla del Sector Público.

## 2.2 GOBIERNO CENTRAL

### 2.2.1 Sueldo Bruto Permanentes y Eventuales

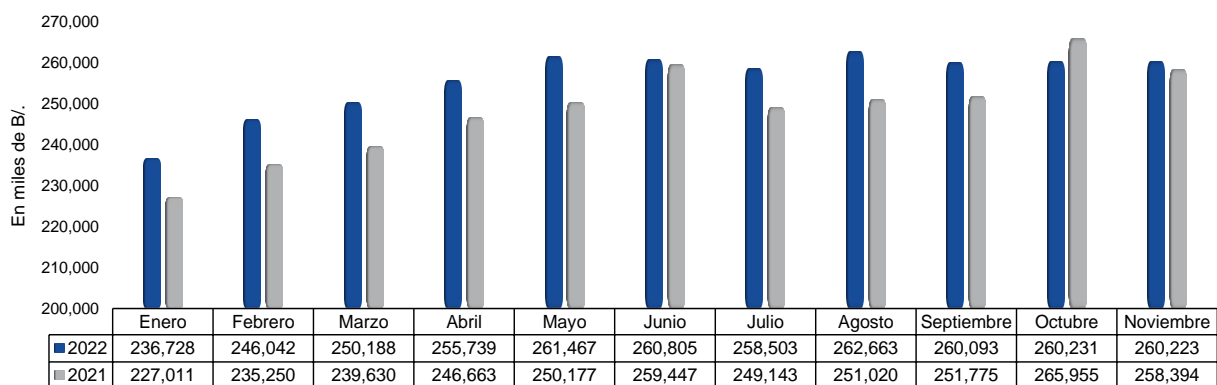
El Gobierno Central en noviembre de 2022, registró un monto total de B/.260.2 millones entre funcionarios permanentes y eventuales (Ver Cuadro No.7).

La planilla del Gobierno Central para noviembre de 2022 con respecto a noviembre de 2021, aumentó en B/.1.8 millones al pasar de B/.258.4 millones a B/.260.2 millones en el 2022 (Ver Gráfico No.9 y Cuadro No.9).

Entre las instituciones que aumentaron con respecto a noviembre de 2022 y noviembre 2021, se destacan las siguientes instituciones: el Ministerio de Educación con B/.2.6 millones, el Ministerio de Salud con B/.1.4 millones, el Ministerio de Seguridad Pública con B/.873 mil, la Contraloría General de la República con B/.792 mil, el Órgano Judicial con B/.744 mil, el Tribunal Electoral con B/.449 mil y la Procuraduría General de la Nación con B/.389 mil. No obstante, disminuyó la Asamblea Nacional de Diputados con B/.4.5 millones, el Ministerio de Cultura con B/.421 mil y el Ministerio de Desarrollo Agropecuario con B/.348 mil (Ver Cuadro No.9).

El Sueldo Bruto pagado en la planilla del Gobierno Central de noviembre de 2022, con respecto a octubre de 2022, disminuyó en B/.8 mil (0.0%) (Ver Cuadro No.8).

**Gráfica No.9 Sueldo Bruto de Funcionarios Permanentes y Eventuales del Gobierno Central:  
Enero- Noviembre 2022 y 2021**



Fuente: Informes mensuales revisados de la planilla del Sector Público.

## 2.2.2 Sueldo Bruto Permanentes

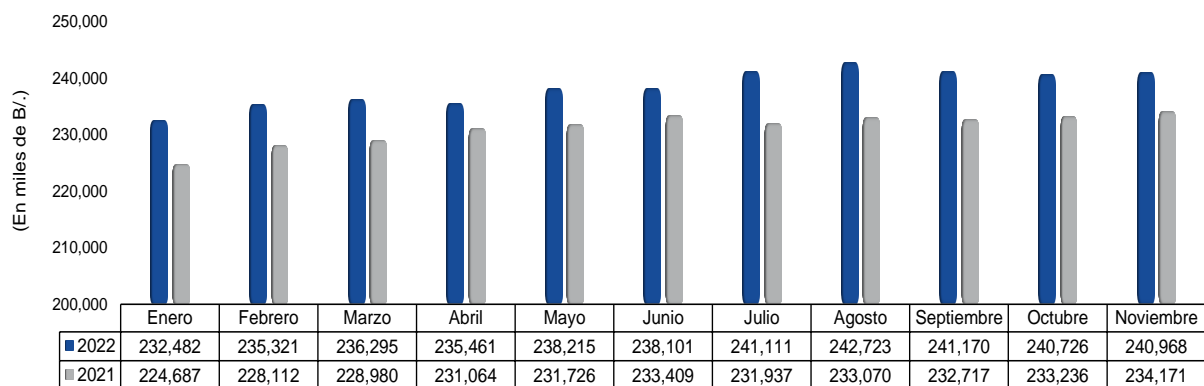
El Sueldo Bruto de funcionarios permanentes del Gobierno Central en noviembre 2022 totalizó en B/.240.9 millones (Ver Gráfica No.10 y Cuadro No.7).

Con respecto a octubre de 2022, el monto pagado al personal permanente del Gobierno Central registró un aumento de B/.242 mil (Ver Cuadro No.8).

Al ser comparado con noviembre 2021, el Sueldo Bruto de los funcionarios permanentes del Gobierno Central de noviembre de 2022, aumentó B/.6.8 millones (2.9%) (Ver Cuadro No.9).

Los incrementos de noviembre de 2022 con respecto a noviembre de 2021, se destacan en las siguientes instituciones: El Ministerio de Educación con B/.2.3 millones, el Ministerio de Salud con B/.1.4 millones, el Ministerio de Economía y Finanzas con B/.893 mil, el Ministerio de Seguridad Pública con B/.879 mil, el Órgano Judicial con B/.697 mil, la Asamblea Nacional de Diputados con B/.454 mil, la Contraloría General de la República con B/.451 mil y la Procuraduría General de la Nación con B/.389 mil (Ver Cuadro No.9).

**Gráfica No.10 Sueldo Bruto de Funcionarios Permanentes del Gobierno Central:  
Enero-Noviembre 2022 y 2021**



Fuente: Informes mensuales revisados de la planilla del Sector Público.



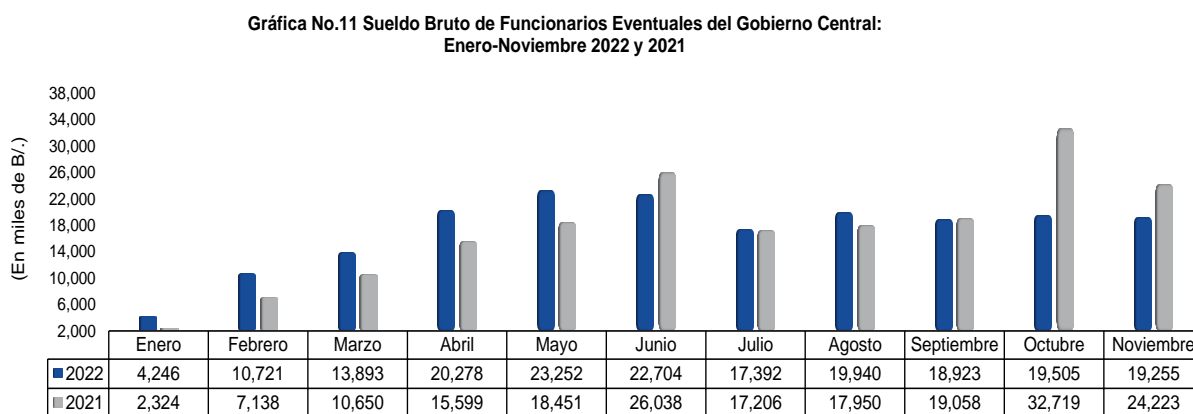
## 2.2.3 Sueldo Bruto Eventuales

El Sueldo Bruto de funcionarios eventuales del Gobierno Central en noviembre 2022, alcanzó la suma de B/.19.3 millones (Ver Gráfica No.11 y Cuadro No.7).

En comparación con noviembre de 2021, el monto pagado al personal eventual del Gobierno Central reflejó una disminución B/.4.9 millones; es decir, 20.5% (Ver Cuadro No.9).

Entre las instituciones que disminuyeron con respecto a noviembre de 2021 tenemos: La Asamblea Nacional de Diputados con B/.4.9 millones, el Ministerio de Economía y Finanzas con B/.942 mil, el Ministerio de Trabajo y Desarrollo Laboral con B/.117 mil, el Ministerio de Desarrollo Agropecuario con B/.26 mil y el Ministerio de Gobierno con B/.24 mil (Ver Cuadro No.9).

De octubre de 2022 a noviembre de 2022 el Gobierno Central registró una disminución de B/.250 mil (1.3%), en el monto pagado a eventuales (Ver Cuadro No.8).



Fuente: Informes mensuales revisados de la planilla del Sector Público.

## 2.3 SECTOR DESCENTRALIZADO

### 2.3.1 Sueldo Bruto Permanentes y Eventuales

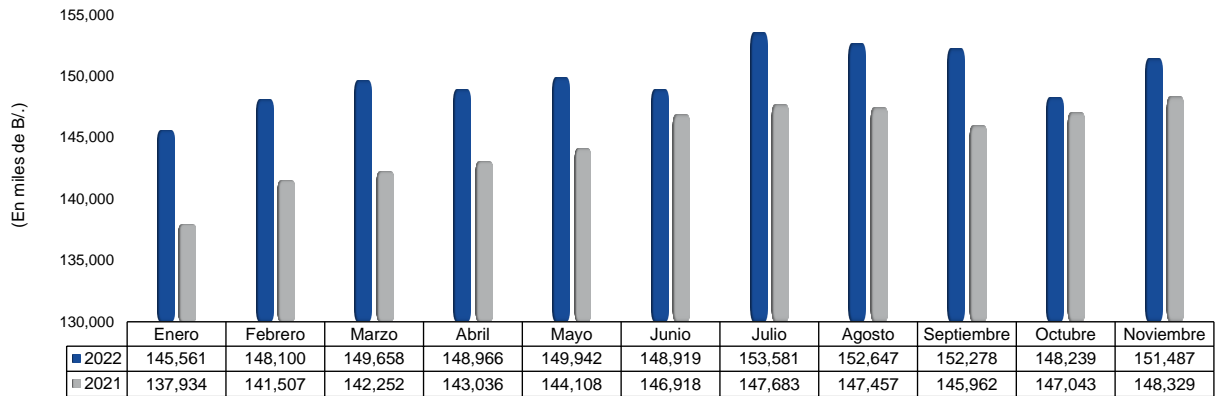
El Sector Descentralizado, presentó en noviembre de 2022, un Sueldo Bruto a funcionarios permanentes y eventuales de B/.151.5 millones, de los cuales B/.138.0 millones corresponden a servidores permanentes y B/.13.4 millones a funcionarios eventuales (Ver Cuadro No.7).

Con respecto a igual período de 2021, la planilla del Sector Descentralizado registró un aumento de B/.3.2 millones (2.1%), al pasar de B/.148.3 millones a B/.151.5 millones en noviembre 2022 (Ver Gráfica No.12 y Cuadro No.9).

Los incrementos de noviembre de 2022 con respecto a noviembre de 2021, se destacan las siguientes instituciones: La Universidad Autónoma de Chiriquí con B/.765 mil, la Universidad Especializada de Las Américas con B/.571 mil, la Universidad Tecnológica de Panamá con B/.360 mil, la Caja de Ahorros con B/.203 mil, la Caja de Seguro Social con B/.193 mil, la Autoridad Marítima de Panamá con B/.186 mil, el Banco Nacional de Panamá con B/.165 mil y el Registro Público de Panamá con B/.111 mil (Ver Cuadro No.9).

Al ser comparado con el monto de octubre de 2022, se observa un aumento de B/.3.2 millones (2.2%) (Ver Cuadro No.8).

**Gráfica No.12 Sueldo Bruto de Funcionarios Permanentes y Eventuales del Sector Descentralizado:  
Enero-Noviembre 2022 y 2021**



Fuente: Informes mensuales revisados de la planilla del Sector Público.

### 2.3.2 Sueldo Bruto Permanentes

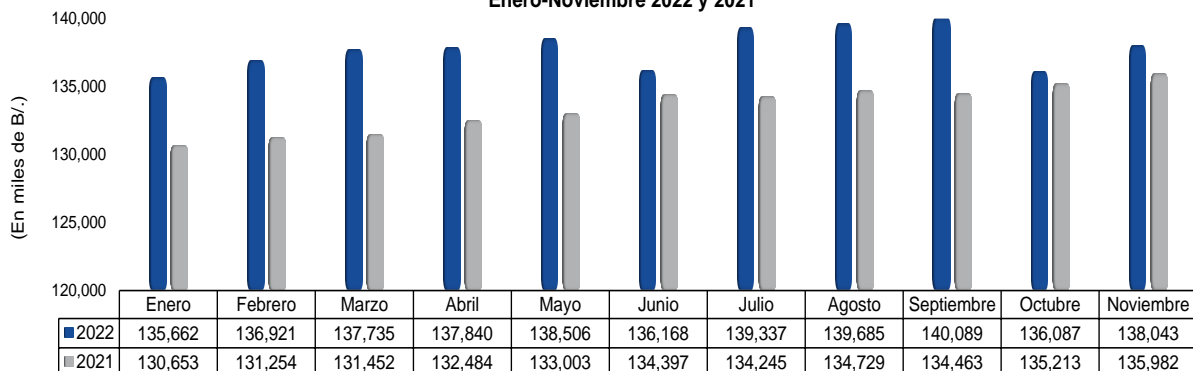
El Sueldo Bruto de los funcionarios permanentes del Sector Descentralizado a noviembre de 2022, alcanzó un monto de B/.138.0 millones (Ver Gráfica No.13 y Cuadro No.7).

Con respecto a noviembre de 2021, el monto pagado al personal permanente presentó un aumento de B/.2.1 millones (1.5%) (Ver Cuadro No.9).

Al comparar noviembre 2022 con noviembre 2021, las instituciones que registraron los mayores incrementos fueron: La Universidad Autónoma de Chiriquí con B/.690 mil, la Caja de Ahorros con B/.205 mil, el Banco Nacional de Panamá con B/.160 mil, la Autoridad Marítima de Panamá con B/.120 mil, el Instituto Técnico Superior Especializado con B/.106 mil y el Instituto Conmemorativo Gorgas de Estudios de la Salud con B/.103 mil.

Al ser comparada con el monto de octubre de 2022, el Sueldo Bruto de empleados permanentes registró un aumento de B/.1.9 millones (1.4%) (Ver Cuadro No.8).

**Gráfica No.13 Sueldo Bruto de Funcionarios Permanentes del Sector Descentralizado:  
Enero-Noviembre 2022 y 2021**



Fuente: Informes mensuales revisados de la planilla del Sector Público.

### 2.3.3 Sueldo Bruto Eventuales

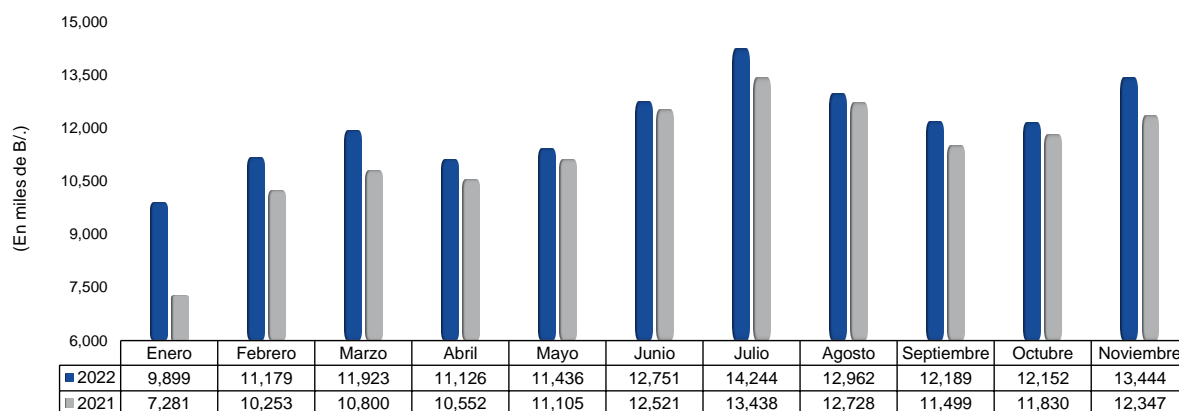
El Sueldo Bruto de los funcionarios eventuales del Sector Descentralizado a noviembre de 2022, alcanzó un monto de B/.13.4 millones (Ver Gráfica No.14 y Cuadro No.7).

Al ser comparada con noviembre de 2021, el monto pagado al personal eventual del Sector Descentralizado, aumentó en B/.1.1 millones (8.9%) (Ver Cuadro No.9).

Las instituciones que presentaron aumentos de noviembre 2021 a noviembre de 2022 fueron: la Universidad Especializada de Las Américas con B/.549 mil, la Universidad Tecnológica de Panamá con B/.308 mil, la Caja de Seguro Social con B/.269 mil y la Universidad de Panamá con B/.157 mil. Entre las instituciones que presentaron disminuciones se destacaron: el Instituto de Mercadeo Agropecuario con B/.231 mil y la Autoridad del Tránsito y Transporte Terrestre con B/.143 mil (Ver Cuadro No.9).

Con respecto a octubre de 2022, la planilla de funcionarios eventuales del Sector Descentralizado registró un aumento de B/.1.3 millones (10.6%), desglosado por sector, comprende un incremento de B/.1.3 millones en las Instituciones Descentralizadas, mientras que las Empresas Públicas disminuyeron en B/.33 mil y los Intermediarios Financieros en B/.18 mil (Ver Cuadro No.8).

**Gráfica No.14 Sueldo Bruto de Funcionarios Eventuales del Sector Descentralizado:  
Enero-Noviembre 2022 y 2021**



Fuente: Informes mensuales revisados de la planilla del Sector Público.

**Cuadro No.3 Número de Funcionarios Permanentes y Eventuales en el Sector Público**  
**Enero - Noviembre de 2022**

ENTIDAD	ENERO	FEBRERO	MARZO	ABRIL	MAYO	JUNIO (R)	JULIO (R)	AGOSTO (R)	SEPTIEMBRE (R)	OCTUBRE (R)	NOVIEMBRE	Promedio Mensual
<b>TOTAL SECTOR PÚBLICO</b>	<b>236,222</b>	<b>243,233</b>	<b>246,684</b>	<b>249,101</b>	<b>254,813</b>	<b>256,852</b>	<b>255,408</b>	<b>255,596</b>	<b>255,735</b>	<b>256,419</b>	<b>258,517</b>	<b>251,689</b>
<b>Gobierno Central</b>	<b>147,997</b>	<b>153,304</b>	<b>156,791</b>	<b>158,987</b>	<b>164,867</b>	<b>165,941</b>	<b>163,610</b>	<b>165,132</b>	<b>165,571</b>	<b>165,671</b>	<b>166,101</b>	<b>161,270</b>
Asamblea Nacional de Diputados	2,576	2,580	4,058	5,650	7,965	7,809	3,890	4,043	4,345	4,481	4,576	4,725
Contraloría General de la República	4,045	4,055	4,080	4,144	4,163	4,224	4,382	4,379	4,440	4,414	4,423	4,250
Ministerio de la Presidencia	2,191	2,197	2,213	2,212	2,192	2,188	2,179	2,175	2,170	2,161	2,138	2,183
Servicio de Protección Institucional	1,988	1,994	1,992	1,991	1,987	1,982	1,978	1,974	1,970	1,961	1,958	1,980
Ministerio de Gobierno	3,540	3,578	3,573	3,562	3,565	3,547	3,546	3,598	3,590	3,582	3,512	3,563
Ministerio de Seguridad Pública	30,376	30,332	30,465	30,534	30,548	30,553	30,994	30,956	30,876	30,721	30,791	30,650
Ministerio de Relaciones Exteriores	621	644	656	657	660	659	659	673	671	665	657	657
Ministerio de Educación	54,811	55,816	57,255	57,645	61,314	62,180	63,001	64,108	64,238	64,511	64,636	60,865
Ministerio de Cultura	980	986	978	984	751	759	762	761	756	755	721	836
Ministerio de Comercio e Industrias	823	850	852	856	853	851	849	852	851	849	852	849
Ministerio de Obras Públicas	2,000	2,183	2,195	2,193	2,189	2,179	2,177	2,184	2,169	2,166	2,162	2,163
Ministerio de Desarrollo Agropecuario	2,525	2,623	2,611	2,613	2,624	2,658	2,662	2,666	2,624	2,616	2,623	2,622
Ministerio de Salud	16,387	19,648	20,015	20,120	20,150	20,306	20,424	20,503	20,586	20,591	20,542	19,934
Ministerio de Trabajo y Desarrollo Laboral	1,060	1,086	1,083	1,051	1,088	1,095	1,080	1,104	1,093	1,047	1,082	1,079
Ministerio de Vivienda y Ordenamiento Territorial	669	672	676	682	679	681	685	686	679	678	676	678
Ministerio de Economía y Finanzas	2,265	2,929	2,976	2,958	2,937	2,965	2,962	2,959	2,940	2,918	2,915	2,884
Ministerio de Desarrollo Social	1,536	1,539	1,537	1,539	1,541	1,552	1,549	1,557	1,550	1,547	1,522	1,543
Ministerio de Ambiente	1,780	1,784	1,787	1,790	1,787	1,784	1,781	1,777	1,775	1,767	1,767	1,780
Órgano Judicial	5,582	5,566	5,570	5,581	5,638	5,696	5,723	5,755	5,809	5,827	5,864	5,692
Procuraduría General de la Nación	6,524	6,520	6,489	6,482	6,484	6,482	6,477	6,509	6,494	6,466	6,514	6,495
Tribunal Electoral	3,450	3,442	3,458	3,459	3,459	3,487	3,552	3,617	3,648	3,695	3,872	3,558
Procuraduría de la Administración	222	222	219	220	217	219	218	219	219	220	220	220
Fiscalía General Electoral	197	196	196	196	196	198	199	198	196	197	194	197
Tribunal de Cuentas	115	115	117	116	116	113	113	114	113	113	114	114
Fiscalía de Cuentas	128	128	125	126	129	130	129	129	136	136	137	130
Defensoría del Pueblo	197	207	208	217	221	228	230	230	232	235	237	222
Tribunal Administrativo Tributario	71	72	68	70	75	76	78	79	80	80	81	75
Tribunal Administrativo de la Función Pública <sup>1/</sup>	-	-	-	-	-	-	-	-	-	-	-	-
Representantes de Corregimientos	1,338	1,340	1,339	1,339	1,339	1,340	1,331	1,327	1,321	1,272	1,315	1,327
<b>Sector Descentralizado</b>	<b>88,225</b>	<b>89,929</b>	<b>89,893</b>	<b>90,114</b>	<b>89,946</b>	<b>90,911</b>	<b>91,798</b>	<b>90,464</b>	<b>90,164</b>	<b>90,748</b>	<b>92,416</b>	<b>90,419</b>
<b>Instituciones Descentralizadas</b>	<b>62,845</b>	<b>64,219</b>	<b>64,001</b>	<b>63,935</b>	<b>63,706</b>	<b>64,608</b>	<b>65,314</b>	<b>64,201</b>	<b>64,060</b>	<b>64,551</b>	<b>66,172</b>	<b>64,328</b>
Autoridad del Tránsito y Transporte Terrestre	873	901	984	1,004	1,017	1,013	1,005	1,006	993	991	988	980
Autoridad Nacional de los Servicios Públicos	537	535	537	535	536	535	534	531	532	533	533	534
Caja de Seguro Social	32,223	32,367	31,675	31,626	31,123	31,185	31,021	31,237	31,001	31,493	32,077	31,548
Autoridad de Protección al Consumidor y Defensa de la Competencia	459	463	464	467	470	469	469	469	471	466	461	466
Sistema de Ahorro y Capitalización	36	37	36	37	37	35	35	35	35	35	36	36
Instituto para la Formación y Aprovechamiento de los Recursos Humanos	447	697	695	700	696	695	700	700	694	694	695	674
Instituto de Innovación Agropecuaria de Panamá	508	506	508	509	507	509	510	513	511	510	511	509
Instituto Panameño de Deportes	687	771	769	770	773	773	771	770	768	764	749	760
Instituto Nacional de Formación Profesional y Capacitación para el Desarrollo Humano	467	591	593	594	592	596	596	602	604	599	600	585
Instituto Técnico Superior Especializado	123	123	122	123	123	137	145	150	161	168	177	141
Instituto Panameño de Rehabilitación Especial	2,063	2,060	2,070	2,089	2,194	2,235	2,244	2,253	2,247	2,228	2,227	2,174
Autoridad Nacional para la Innovación Gubernamental	118	118	111	109	109	111	110	110	109	110	107	111
Instituto Panameño Autónomo Cooperativo	474	481	487	487	486	489	488	490	490	494	484	486
Autoridad de Turismo de Panamá	324	331	333	334	337	339	343	343	339	334	334	336
Instituto Conmemorativo Gorgas de Estudios de la Salud	294	358	356	355	354	356	356	368	368	352	366	353
Registro Público de Panamá	653	654	669	685	692	702	708	705	701	693	700	687
Universidad Autónoma de Chiriquí	2,026	2,204	2,206	2,194	2,197	2,238	2,280	2,259	2,270	2,277	2,299	2,223
Universidad de Panamá	9,932	9,754	9,812	9,705	9,673	9,740	9,917	10,015	10,083	10,081	10,078	9,890
Universidad Especializada de Las Américas	748	854	968	938	1,088	1,341	1,694	817	921	812	1,395	1,052
Universidad Tecnológica de Panamá	2,785	2,973	3,115	3,163	3,169	3,538	3,823	3,272	3,238	3,392	3,823	3,299
Universidad Marítima Internacional de Panamá	184	236	248	256	260	260	252	258	256	244	264	247
Sistema Estatal de Radio y Televisión	345	347	345	343	338	339	339	337	336	333	333	340
Agencia Panameña de Alimentos <sup>2/</sup>	300	296	295	296	294	292	293	293	292	291	294	294
Dirección General de Contrataciones Públicas	121	123	124	123	123	123	120	119	112	111	112	119
Secretaría Nacional de Ciencia, Tecnología e Innovación	179	179	177	178	180	183	186	186	188	186	185	182
Autoridad de los Recursos Acuáticos de Panamá	393	408	408	409	406	405	401	405	405	406	403	404
Tribunal Administrativo de Contrataciones Públicas	47	46	46	47	48	47	47	50	50	50	50	48
Autoridad de la Micro, Pequeña y Mediana Empresa	197	199	203	193	202	233	234	238	234	241	237	219
Zona Franca del Barú	14	15	19	18	18	18	18	17	17	16	18	17
Secretaría Nacional de Discapacidad	228	230	231	228	228	228	228	226	226	225	229	228
Autoridad Nacional de Aduanas	1,409	1,648	1,652	1,661	1,675	1,680	1,674	1,674	1,671	1,675	1,669	1,644
Instituto Nacional de la Mujer	148	158	172	173	171	168	171	168	166	167	165	166
Secretaría Nacional de Niñez, Adolescencia y Familia	215	224	227	228	230	228	243	243	247	256	264	237
Autoridad Nacional de Administración de Tierras	706	703	705	708	705	705	696	686	678	673	671	694
Autoridad de Pasaportes de Panamá	152	157	159	159	158	156	152	150	152	152	154	155
Autoridad Nacional de Transparencia y Acceso a la Información	70	68	68	70	70	71	70	69	68	67	66	69
Superintendencia de Sujetos no Financieros	63	65	66	67	66	65	65	67	68	74	76	67
Autoridad Nacional de Descentralización	243	245	247	247	248	246	247	247	242	243	240	245
Benemérito Cuerpo de Bomberos de Panamá	2,035	2,072	2,069	2,069	2,071	2,083	2,087	2,082	2,075	2,074	2,061	2,071
Propanamá <sup>3/</sup>	19	22	30	38	42	42	42	41	41	41	41	36
Centro Nacional de Estudios en Técnicas de Imágenes Moleculares <sup>1/</sup>	-	-	-	-	-	-	-	-	-	-	-	-

**Cuadro No.3 Número de Funcionarios Permanentes y Eventuales en el Sector Público**  
**Enero - Noviembre de 2022 (Conclusión)**

ENTIDAD	ENERO	FEBRERO	MARZO	ABRIL	MAYO	JUNIO (R)	JULIO (R)	AGOSTO (R)	SEPTIEMBRE (R)	OCTUBRE (R)	NOVIEMBRE	Promedio Mensual
<b>Empresas Públicas</b>	<b>17,589</b>	<b>17,915</b>	<b>18,102</b>	<b>18,394</b>	<b>18,507</b>	<b>18,526</b>	<b>18,577</b>	<b>18,473</b>	<b>18,357</b>	<b>18,397</b>	<b>18,464</b>	<b>18,300</b>
Autoridad Marítima de Panamá	1,519	1,539	1,618	1,633	1,637	1,667	1,673	1,669	1,661	1,651	1,660	1,630
Bingos Nacionales	31	31	31	31	31	31	31	27	27	28	28	30
Autoridad Aeronáutica Civil	938	939	940	944	943	941	932	930	928	918	911	933
Aeropuerto Internacional de Tocumen, S.A.	1,296	1,287	1,278	1,363	1,384	1,401	1,452	1,437	1,446	1,458	1,502	1,391
Instituto de Acueductos y Alcantarillados Nacionales	2,816	2,927	2,983	3,046	3,056	3,079	3,168	3,175	3,177	3,174	3,170	3,070
Instituto de Mercadeo Agropecuario	750	752	757	764	774	770	768	778	770	768	773	766
Empresa de Transmisión Eléctrica, S.A.	536	543	547	554	564	555	556	562	555	556	560	553
Lotería Nacional de Beneficencia	1,678	1,668	1,667	1,678	1,699	1,714	1,714	1,697	1,697	1,718	1,721	1,696
Zona Libre de Colón	593	632	640	637	637	637	633	629	638	635	634	631
Empresa de Generación Eléctrica, S. A.	16	16	16	16	17	16	16	16	17	16	17	16
Agencia del Área Panamá Pacífico	97	99	102	98	99	100	100	101	99	99	102	100
Autoridad de Aseo Urbano y Domiciliario	2,396	2,549	2,585	2,593	2,602	2,608	2,594	2,579	2,580	2,575	2,570	2,566
Empresa Nacional de Autopistas, S.A.	30	33	31	33	32	31	32	32	29	30	30	31
Empresa Metro de Panamá, S.A.	657	626	628	672	686	709	714	683	679	674	680	673
Empresa Mercados Nacionales de la Cadena de Frío, S.A.	240	305	299	303	302	303	241	238	239	235	235	267
Transporte Masivo de Panamá, S.A.	3,996	3,969	3,980	4,029	4,044	3,964	3,953	3,920	3,815	3,862	3,871	3,946
<b>Intermediarios Financieros</b>	<b>7,791</b>	<b>7,795</b>	<b>7,790</b>	<b>7,785</b>	<b>7,733</b>	<b>7,777</b>	<b>7,907</b>	<b>7,790</b>	<b>7,747</b>	<b>7,800</b>	<b>7,780</b>	<b>7,790</b>
Superintendencia de Bancos	445	439	438	436	434	427	424	423	421	420	419	430
Banco de Desarrollo Agropecuario	769	767	767	764	762	790	789	794	797	795	797	781
Banco Hipotecario Nacional	308	304	311	312	336	329	331	330	335	334	334	324
Banco Nacional de Panamá	3,605	3,602	3,588	3,589	3,507	3,544	3,672	3,550	3,502	3,552	3,541	3,568
Caja de Ahorros	2,208	2,227	2,229	2,226	2,234	2,224	2,222	2,225	2,227	2,236	2,236	2,227
Superintendencia del Mercado de Valores	114	113	111	111	111	112	115	115	115	115	113	113
Instituto de Seguro Agropecuario	263	264	267	268	268	269	272	273	271	269	266	268
Superintendencia de Seguros y Reaseguros	79	79	79	79	81	82	82	80	79	79	74	79

Nota: Los empleados eventuales incluyen personal transitorios y contingentes.

<sup>1)</sup> No están operando.

<sup>2)</sup> Creada la Agencia Panameña de Alimentos mediante Ley 206 del 30 de marzo de 2021, la cual entró en vigencia el 1 de octubre de 2021; reemplaza a la Autoridad Panameña de Seguridad de Alimentos.

<sup>3)</sup> Creada la Agencia para la Atracción de Inversiones y la Promoción de las Exportaciones (Propanamá), mediante Decreto Ejecutivo No.181-A del 27 de agosto de 2019.

(-) Cantidad nula o cero.

(R) Cifras revisadas.

**Cuadro No.4 Sueldo Bruto Mensual y Acumulado de Funcionarios Permanentes y Eventuales**  
**Enero - Noviembre de 2022 (En miles de Balboas)**

ENTIDAD	ENERO	FEBRERO	MARZO	ABRIL	MAYO	JUNIO (R)	JULIO	AGOSTO	SEPTIEMBRE	OCTUBRE	NOVIEMBRE	Monto Acumulado
<b>TOTAL SECTOR PÚBLICO</b>	<b>382,289</b>	<b>394,142</b>	<b>399,846</b>	<b>404,705</b>	<b>411,409</b>	<b>409,724</b>	<b>412,084</b>	<b>415,310</b>	<b>412,371</b>	<b>408,470</b>	<b>411,710</b>	<b>4,462,060</b>
<b>Gobierno Central</b>	<b>236,728</b>	<b>246,042</b>	<b>250,188</b>	<b>255,739</b>	<b>261,467</b>	<b>260,805</b>	<b>258,503</b>	<b>262,663</b>	<b>260,093</b>	<b>260,231</b>	<b>260,223</b>	<b>2,812,682</b>
Asamblea Nacional de Diputados	4,565	4,587	6,932	13,510	13,200	11,774	6,191	6,714	7,337	7,479	7,327	89,616
Contraloría General de la República	6,097	6,074	6,100	6,915	6,360	6,518	6,740	6,655	6,702	6,606	6,630	71,397
Ministerio de la Presidencia	2,952	2,938	2,983	2,992	2,967	2,969	3,009	3,008	2,994	2,978	2,948	32,738
Servicio de Protección Institucional	2,550	2,610	2,588	2,586	2,576	2,607	2,570	2,573	2,575	2,545	2,540	28,320
Ministerio de Gobierno	3,442	3,424	3,402	3,399	3,407	3,392	3,396	3,450	3,440	3,433	3,364	37,549
Ministerio de Seguridad Pública	40,459	40,105	42,001	40,895	40,929	40,775	42,729	41,361	41,277	41,020	41,210	452,761
Ministerio de Relaciones Exteriores	902	969	965	962	1,024	1,024	1,033	1,098	1,047	1,043	1,024	11,091
Ministerio de Educación	97,330	98,611	100,682	100,011	106,907	106,514	107,342	111,898	108,411	108,810	108,694	1,155,210
Ministerio de Cultura	1,182	1,195	1,179	1,182	818	821	823	820	817	812	783	10,432
Ministerio de Comercio e Industrias	1,061	1,038	1,024	1,033	1,025	1,022	1,026	1,033	1,030	1,027	1,025	11,344
Ministerio de Obras Públicas	1,728	1,904	1,888	1,880	1,885	1,878	1,883	1,895	1,883	1,866	1,874	20,564
Ministerio de Desarrollo Agropecuario	4,040	3,997	3,980	3,972	3,978	4,021	4,254	4,383	4,181	4,137	4,100	45,043
Ministerio de Salud	34,407	39,801	38,883	38,975	38,791	39,585	39,575	39,617	39,909	40,054	40,021	429,618
Ministerio de Trabajo y Desarrollo Laboral	1,302	1,215	1,195	1,174	1,205	1,215	1,222	1,226	1,212	1,164	1,207	13,337
Ministerio de Vivienda y Ordenamiento Territorial	696	706	715	719	717	728	730	731	719	717	718	7,896
Ministerio de Economía y Finanzas	3,206	5,279	4,150	4,098	4,078	4,123	4,146	4,130	4,087	4,062	4,067	45,436
Ministerio de Desarrollo Social	1,438	1,443	1,444	1,438	1,443	1,454	1,465	1,473	1,461	1,470	1,443	15,972
Ministerio de Ambiente	2,581	2,603	2,600	2,611	2,608	2,599	2,607	2,596	2,593	2,608	2,624	28,630
Órgano Judicial	9,281	9,292	9,462	9,454	9,601	9,688	9,672	9,769	10,143	10,006	10,076	106,444
Procuraduría General de la Nación	10,333	11,104	10,849	10,707	10,722	10,736	10,713	10,768	10,777	10,715	10,790	118,214
Tribunal Electoral	3,756	3,716	3,742	3,778	3,759	3,798	3,888	3,956	3,967	4,231	4,215	42,806
Procuraduría de la Administración	375	373	374	375	373	373	372	373	377	377	379	4,121
Fiscalía General Electoral	293	292	293	295	296	298	302	300	298	299	291	3,257
Tribunal de Cuentas	198	199	201	201	200	196	199	202	198	199	199	2,192
Fiscalía de Cuentas	214	210	209	209	213	213	212	213	222	228	222	2,365
Defensoría del Pueblo	261	276	272	284	296	314	309	306	306	312	313	3,249
Tribunal Administrativo Tributario	119	119	114	123	128	129	130	131	132	132	136	1,393
Tribunal Administrativo de la Función Pública <sup>1/</sup>	-	-	-	-	-	-	-	-	-	-	-	-
Representantes de Corregimientos	1,960	1,962	1,961	1,961	1,961	2,041	1,965	1,984	1,988	1,901	2,003	21,687
<b>Sector Descentralizado</b>	<b>145,561</b>	<b>148,100</b>	<b>149,658</b>	<b>148,966</b>	<b>149,942</b>	<b>148,919</b>	<b>153,581</b>	<b>152,647</b>	<b>152,278</b>	<b>148,239</b>	<b>151,487</b>	<b>1,649,378</b>
<b>Instituciones Descentralizadas</b>	<b>116,550</b>	<b>118,223</b>	<b>119,715</b>	<b>118,799</b>	<b>118,883</b>	<b>118,332</b>	<b>123,009</b>	<b>122,046</b>	<b>122,023</b>	<b>117,836</b>	<b>120,909</b>	<b>1,316,325</b>
Autoridad del Tránsito y Transporte Terrestre	831	928	999	953	951	949	940	939	935	929	927	10,281
Autoridad Nacional de los Servicios Públicos	880	880	882	889	885	883	887	881	879	882	881	9,709
Caja de Seguro Social	69,006	69,357	70,089	69,696	69,539	67,095	69,985	70,275	70,358	67,031	68,609	761,040
Autoridad de Protección al Consumidor y Defensa de la Competencia	464	462	484	470	473	468	471	471	473	470	465	5,171
Sistema de Ahorro y Capitalización	55	60	59	59	59	60	58	58	58	59	58	643
Instituto para la Formación y Aprovechamiento de los Recursos Humanos	419	665	619	622	623	623	628	629	618	621	620	6,687
Instituto de Innovación Agropecuaria de Panamá	383	381	386	388	383	384	384	388	387	385	386	4,235
Instituto Panameño de Deportes	633	695	690	685	694	690	698	690	687	683	674	7,519
Instituto Nacional de Formación Profesional y Capacitación para el Desarrollo Humano	453	687	555	548	546	590	559	573	630	593	591	6,325
Instituto Técnico Superior Especializado	230	237	226	228	229	257	262	278	293	333	330	2,903
Instituto Panameño de Rehabilitación Especial	3,806	3,765	3,794	3,865	4,217	4,180	4,149	4,167	4,152	4,120	4,122	44,337
Autoridad Nacional para la Innovación Gubernamental	238	239	225	220	220	223	222	223	219	221	217	2,467
Instituto Panameño Autónomo Cooperativo	575	595	600	604	607	607	604	607	607	616	607	6,629
Autoridad de Turismo de Panamá	382	387	395	424	419	411	414	414	408	401	407	4,462
Instituto Conmemorativo Gorgas de Estudios de la Salud	562	616	623	612	619	613	834	684	675	683	682	7,203
Registro Público de Panamá	637	633	652	675	693	719	718	714	711	703	729	7,584
Universidad Autónoma de Chiriquí	4,981	5,155	5,145	5,130	5,212	5,484	5,469	5,940	5,640	5,620	5,831	60,416
Universidad de Panamá	17,255	16,866	17,036	16,430	16,409	16,850	17,719	17,833	17,295	17,089	17,096	187,878
Universidad Especializada de Las Américas	1,104	1,414	1,639	1,530	1,536	1,819	2,438	1,451	1,608	1,414	2,195	18,148
Universidad Tecnológica de Panamá	5,168	5,479	5,849	5,927	5,707	6,491	6,647	5,917	5,700	6,054	6,547	65,486
Universidad Marítima Internacional de Panamá	313	418	393	404	411	412	410	412	408	397	415	4,393
Sistema Estatal de Radio y Televisión	423	416	407	406	394	390	392	389	389	384	386	4,376
Agencia Panameña de Alimentos <sup>2/</sup>	454	448	446	469	449	444	445	447	453	451	461	4,967
Dirección General de Contrataciones Públicas	206	212	212	211	211	211	205	204	192	192	196	2,252
Secretaría Nacional de Ciencia, Tecnología e Innovación	356	359	356	356	400	397	399	398	402	398	400	4,221
Autoridad de los Recursos Acuáticos de Panamá	473	489	495	489	485	482	476	486	491	496	492	5,354
Tribunal Administrativo de Contrataciones Públicas	92	89	89	98	98	97	106	103	103	103	103	1,075
Autoridad de la Micro, Pequeña y Mediana Empresa	242	247	256	251	258	314	295	306	290	305	296	3,060
Zona Franca del Barú	12	14	16	16	16	16	17	17	17	17	17	175
Secretaría Nacional de Discapacidad	292	294	299	293	294	295	294	291	291	290	297	3,230
Autoridad Nacional de Aduanas	1,295	1,473	1,465	1,474	1,480	1,483	1,484	1,481	1,479	1,482	1,476	16,072
Instituto Nacional de la Mujer	188	190	203	207	204	200	205	202	198	203	205	2,205
Secretaría Nacional de Niñez, Adolescencia y Familia	299	319	330	324	327	320	353	345	363	374	378	3,732
Autoridad Nacional de Administración de Tierras	757	752	759	761	757	758	749	737	733	725	726	8,214
Autoridad de Pasaportes de Panamá	177	163	165	166	165	163	158	157	158	158	160	1,790
Autoridad Nacional de Transparencia y Acceso a la Información	116	112	109	115	112	113	112	107	106	103	104	1,209
Superintendencia de Sujetos no Financieros	134	139	144	143	136	135	140	145	147	164	169	1,596
Autoridad Nacional de Descentralización	300	289	292	304	304	299	299	301	286	297	287	3,258
Benemérito Cuerpo de Bomberos de Panamá	2,278	2,234	2,249	2,245	2,244	2,293	2,280	2,273	2,285	2,280	2,257	24,898
Propanamá <sup>3/</sup>	81	65	83	112	117	114	113	110	110	110	110	1,125
Centro Nacional de Estudios en Técnicas de Imágenes Moleculares <sup>1/</sup>	-	-	-	-	-	-	-	-	-	-	-	-

**Cuadro No.4 Sueldo Bruto Mensual y Acumulado de Funcionarios Permanentes y Eventuales  
Enero - Noviembre de 2022 (En miles de Balboas) (Conclusión)**

ENTIDAD	ENERO	FEBRERO	MARZO	ABRIL	MAYO	JUNIO (R)	JULIO	AGOSTO	SEPTIEMBRE	OCTUBRE	NOVIEMBRE	Monto Acumulado
<b>Empresas Públicas</b>	<b>18,131</b>	<b>18,968</b>	<b>19,035</b>	<b>19,215</b>	<b>19,397</b>	<b>19,360</b>	<b>19,355</b>	<b>19,341</b>	<b>19,115</b>	<b>19,227</b>	<b>19,379</b>	<b>210,523</b>
Autoridad Marítima de Panamá	1,904	1,962	2,074	2,046	2,055	2,108	2,115	2,102	2,081	2,069	2,088	22,604
Bingos Nacionales	28	28	28	28	29	29	29	27	26	26	26	304
Autoridad Aeronáutica Civil	1,486	1,492	1,489	1,498	1,500	1,527	1,515	1,513	1,503	1,480	1,471	16,474
Aeropuerto Internacional de Tocumen, S.A.	1,908	2,052	1,985	2,109	2,298	2,189	2,136	2,069	2,057	2,071	2,144	23,018
Instituto de Acueductos y Alcantarillados Nacionales	1,549	1,659	1,728	1,755	1,717	1,659	1,719	1,713	1,726	1,727	1,727	18,679
Instituto de Mercadeo Agropecuario	666	697	711	707	717	712	725	738	722	724	729	7,848
Empresa de Transmisión Eléctrica, S.A.	1,053	1,091	1,060	1,133	1,145	1,211	1,156	1,131	1,167	1,137	1,211	12,495
Lotería Nacional de Beneficencia	1,442	1,436	1,455	1,476	1,509	1,495	1,486	1,468	1,468	1,501	1,518	16,254
Zona Libre de Colón	520	630	577	574	574	570	581	570	581	608	620	6,405
Empresa de Generación Eléctrica, S. A.	39	37	37	38	40	42	41	40	41	41	40	436
Agencia del Área Panamá Pacífico	168	170	168	170	169	176	173	174	171	172	172	1,883
Autoridad de Aseo Urbano y Domiciliario	2,081	2,311	2,294	2,228	2,239	2,236	2,349	2,338	2,334	2,328	2,318	25,056
Empresa Nacional de Autopistas, S.A.	101	98	97	97	95	95	105	91	84	84	84	1,031
Empresa Metro de Panamá, S.A.	1,068	1,090	1,072	1,096	1,072	1,084	1,081	1,082	1,064	1,062	1,120	11,891
Empresa Mercados Nacionales de la Cadena de Frío, S.A.	230	351	376	381	379	383	312	443	303	442	385	3,985
Transporte Masivo de Panamá, S.A.	3,888	3,864	3,884	3,879	3,859	3,844	3,832	3,842	3,787	3,755	3,726	42,160
<b>Intermediarios Financieros</b>	<b>10,880</b>	<b>10,909</b>	<b>10,908</b>	<b>10,952</b>	<b>11,662</b>	<b>11,227</b>	<b>11,217</b>	<b>11,260</b>	<b>11,140</b>	<b>11,176</b>	<b>11,199</b>	<b>122,530</b>
Superintendencia de Bancos	815	805	803	799	798	786	782	784	782	780	781	8,715
Banco de Desarrollo Agropecuario	946	972	950	972	964	1,005	1,000	1,019	1,002	1,017	1,031	10,878
Banco Hipotecario Nacional	160	155	161	163	178	173	174	174	176	175	175	1,864
Banco Nacional de Panamá	5,135	5,102	5,087	5,133	5,810	5,335	5,341	5,311	5,207	5,208	5,254	57,923
Caja de Ahorros	3,154	3,167	3,191	3,162	3,187	3,198	3,177	3,228	3,235	3,265	3,231	35,195
Superintendencia del Mercado de Valores	228	226	221	224	223	225	232	231	232	228	230	2,500
Instituto de Seguro Agropecuario	272	314	327	331	330	331	336	342	337	335	335	3,590
Superintendencia de Seguros y Reaseguros	170	168	168	168	172	174	175	171	169	168	162	1,865

Nota: Se excluyen los pagos por horas extras, vigencias expiradas, décimo tercer mes, gastos de representación, jubilaciones y funcionarios eventuales de proyectos de inversión.

<sup>1/</sup> No estan operando.

<sup>2/</sup> Creada la Agencia Panameña de Alimentos mediante Ley 206 del 30 de marzo de 2021, la cual entró en vigencia el 1 de octubre de 2021; reemplaza a la Autoridad Panameña de Seguridad de Alimentos.

<sup>3/</sup> Creada la Agencia para la Atracción de Inversiones y la Promoción de las Exportaciones (Propanamá), mediante Decreto Ejecutivo No.181-A del 27 de agosto de 2019.

(-) Cantidad nula o cero.

(R) Cifras revisadas.

**Cuadro No.5 Número de Funcionarios Permanentes y Eventuales en el Sector Público**  
**Enero - Noviembre de 2021**

ENTIDAD	ENERO	FEBRERO	MARZO	ABRIL	MAYO	JUNIO (R)	JULIO	AGOSTO	SEPTIEMBRE	OCTUBRE	NOVIEMBRE	Promedio Mensual
<b>TOTAL SECTOR PÚBLICO</b>	<b>231,191</b>	<b>237,393</b>	<b>241,694</b>	<b>245,852</b>	<b>247,693</b>	<b>251,869</b>	<b>248,988</b>	<b>250,410</b>	<b>250,450</b>	<b>255,496</b>	<b>258,413</b>	<b>247,223</b>
<b>Gobierno Central</b>	<b>144,778</b>	<b>148,900</b>	<b>152,839</b>	<b>157,004</b>	<b>158,601</b>	<b>162,354</b>	<b>158,595</b>	<b>160,635</b>	<b>161,590</b>	<b>165,161</b>	<b>166,471</b>	<b>157,902</b>
Asamblea Nacional de Diputados	2,455	2,506	2,515	3,923	4,912	6,298	3,897	3,796	3,916	7,475	8,153	4,531
Contraloría General de la República	3,775	3,766	3,872	3,892	3,919	3,918	3,917	3,931	3,972	3,892	3,925	3,889
Ministerio de la Presidencia	2,195	2,205	2,214	2,228	2,190	2,244	2,236	2,239	2,233	2,276	2,232	2,227
Servicio de Protección Institucional	1,969	1,969	1,969	1,952	1,996	1,944 (R)	1,936	1,937	1,936	1,971	2,008	1,962
Ministerio de Gobierno	3,544	3,583	3,601	3,638	3,643	3,620	3,564	3,567	3,552	3,534	3,523	3,579
Ministerio de Seguridad Pública	30,130	30,184	30,225	30,145	30,260	30,189	30,130	30,086	30,068	29,892	30,282	30,145
Ministerio de Relaciones Exteriores	643	656	657	669	666	668	673	672	667	667	659	663
Ministerio de Educación	54,315	55,914	56,551	58,388	58,643	60,891	61,153	62,156	62,760	62,834	63,008	59,692
Ministerio de Cultura	977	978	970	1,006	1,024	1,024	1,022	1,023	1,013	1,016	1,010	1,006
Ministerio de Comercio e Industrias	846	892	889	891	890	889	886	884	877	873	862	880
Ministerio de Obras Públicas	1,988	2,151	2,173	2,183	2,175	2,166	2,177	2,165	2,169	2,179	2,175	2,155
Ministerio de Desarrollo Agropecuario	2,151	2,305	2,534	2,596	2,634	2,638	2,531	2,546	2,582	2,582	2,626	2,501
Ministerio de Salud	15,722	16,396	18,920	19,638	19,781	19,952	18,904	19,812	20,067	20,169	20,100	19,042
Ministerio de Trabajo y Desarrollo Laboral	1,025	1,089	1,097	1,052	1,074	1,086	1,037	1,086	1,093	1,065	1,092	1,072
Ministerio de Vivienda y Ordenamiento Territorial	768	763	742	739	699	702	678	676	673	673	674	708
Ministerio de Economía y Finanzas	2,352	3,088	3,118	3,120	3,123	3,121	3,028	3,074	3,044	3,010	2,997	3,007
Ministerio de Desarrollo Social	1,467	1,464	1,486	1,487	1,505	1,497	1,508	1,508	1,502	1,496	1,497	1,492
Ministerio de Ambiente	1,434	1,704	1,788	1,805	1,799	1,792	1,788	1,790	1,785	1,782	1,768	1,749
Órgano Judicial	5,506	5,504	5,474	5,464	5,453	5,471	5,461	5,443	5,450	5,502	5,547	5,480
Procuraduría General de la Nación	5,858	6,092	6,328	6,455	6,482	6,504	6,506	6,510	6,513	6,510	6,554	6,392
Tribunal Electoral	3,453	3,472	3,475	3,467	3,461	3,467	3,454	3,464	3,462	3,459	3,472	3,464
Procuraduría de la Administración	215	214	216	218	221	219	218	220	221	221	222	219
Fiscalía General Electoral	157	179	185	192	195	196	195	197	199	203	208	191
Tribunal de Cuentas	114	113	115	115	114	116	117	117	116	116	117	115
Fiscalía de Cuentas	108	110	116	113	116	115	120	121	125	129	128	118
Defensoría del Pueblo	200	195	202	221	217	218	214	220	221	224	224	214
Tribunal Administrativo Tributario	70	70	70	70	70	70	70	70	70	71	68	70
Tribunal Administrativo de la Función Pública <sup>1/</sup>	-	-	-	-	-	-	-	-	-	-	-	-
Representantes de Corregimientos	1,341	1,338	1,337	1,337	1,339	1,339	1,338	1,340	1,340	1,340	1,340	1,339
<b>Sector Descentralizado</b>	<b>86,413</b>	<b>88,493</b>	<b>88,855</b>	<b>88,848</b>	<b>89,092</b>	<b>89,515</b>	<b>90,393</b>	<b>89,775</b>	<b>88,860</b>	<b>90,335</b>	<b>91,942</b>	<b>89,320</b>
<b>Instituciones Descentralizadas</b>	<b>62,121</b>	<b>63,405</b>	<b>63,446</b>	<b>63,315</b>	<b>63,285</b>	<b>63,696</b>	<b>64,533</b>	<b>63,919</b>	<b>63,026</b>	<b>64,446</b>	<b>65,652</b>	<b>63,713</b>
Autoridad del Tránsito y Transporte Terrestre	965	1,070	1,079	1,091	1,098	1,103	1,094	1,095	1,083	1,082	1,081	1,076
Autoridad Nacional de los Servicios Públicos	519	520	520	517	516	521	521	521	526	525	528	521
Caja de Seguro Social	32,060	32,164	31,503	31,553	31,123	31,210	31,050	31,408	30,848	31,815	32,326	31,551
Autoridad de Protección al Consumidor y Defensa de la Competencia	465	474	475	486	487	490	487	487	467	465	463	477
Sistema de Ahorro y Capitalización	36	29	30	30	31	32	34	35	33	32	31	32
Instituto para la Formación y Aprovechamiento de los Recursos Humanos	454	645	701	711	713	723	706	689	685	688	701	674
Instituto de Innovación Agropecuaria de Panamá	508	514	514	510	509	509	510	509	507	507	507	509
Instituto Panameño de Deportes	425	504	714	738	751	760	753	754	755	759	762	698
Instituto Nacional de Formación Profesional y Capacitación para el Desarrollo Humano	459	543	559	572	581	582	579	599	583	589	583	566
Instituto Técnico Superior Especializado	112	110	110	109	106	108	106	105	113	121	127	112
Instituto Panameño de Rehabilitación Especial	1,932	1,975	1,988	2,026	2,142	2,189	2,212	2,215	2,214	2,218	2,218	2,121
Autoridad Nacional para la Innovación Gubernamental	112	114	116	115	114	121	121	125	122	123	123	119
Instituto Panameño Autónomo Cooperativo	443	464	467	464	471	469	454	444	471	468	476	463
Autoridad de Turismo de Panamá	326	334	336	335	336	336	328	329	333	331	330	332
Instituto Conmemorativo Gorgas de Estudios de la Salud	286	351	354	357	358	354	358	359	360	357	358	350
Registro Público de Panamá	696	697	688	690	696	695	670	638	636	634	632	670
Universidad Autónoma de Chiriquí	2,164	2,178	2,176	2,186	2,207	2,249	2,256	2,228	2,230	2,249	2,280	2,218
Universidad de Panamá	9,799	9,783	9,751	9,698	9,667	9,678	9,752	9,817	9,889	9,876	9,872	9,780
Universidad Especializada de Las Américas	616	689	1,063	719	975	976	1,585	847	756	849	1,145	929
Universidad Tecnológica de Panamá	2,859	3,000	3,023	3,139	3,097	3,268	3,645	3,431	3,122	3,498	3,733	3,256
Universidad Marítima Internacional de Panamá	237	257	257	261	265	264	262	262	262	261	260	259
Sistema Estatal de Radio y Televisión	327	325	336	336	341	351	347	346	349	348	349	341
Agencia Panameña de Alimentos <sup>2/</sup>	297	290	291	294	291	290	293	293	292	291	291	292
Dirección General de Contrataciones Públicas	110	115	114	116	117	117	118	116	117	117	118	116
Secretaría Nacional de Ciencia, Tecnología e Innovación	186	186	188	191	189	190	189	187	186	184	182	187
Autoridad de los Recursos Acuáticos de Panamá	364	390	392	393	404	396	399	397	401	401	399	394
Tribunal Administrativo de Contrataciones Públicas	49	47	46	45	45	42	43	43	44	42	44	45
Autoridad de la Micro, Pequeña y Mediana Empresa	207	201	203	209	210	213	213	209	209	211	212	209
Zona Franca del Barú	11	18	18	18	18	18	18	16	17	16	15	17
Secretaría Nacional de Discapacidad	228	228	229	229	227	232	230	227	223	223	226	227
Autoridad Nacional de Aduanas	1,343	1,620	1,636	1,628	1,638	1,637	1,633	1,634	1,631	1,622	1,624	1,604
Instituto Nacional de la Mujer	138	150	144	143	154	155	142	140	139	142	147	145
Secretaría Nacional de Niñez, Adolescencia y Familia	232	230	227	218	222	222	222	218	215	211	226	222
Autoridad Nacional de Administración de Tierras	724	716	711	709	695	704	707	711	707	708	710	709
Autoridad de Pasaportes de Panamá	116	151	154	150	154	156	156	156	154	155	155	151
Autoridad Nacional de Transparencia y Acceso a la Información	53	50	47	51	52	54	56	56	61	63	64	55
Superintendencia de Sujetos no Financieros	44	53	54	55	60	61	63	66	66	66	65	59
Autoridad Nacional de Descentralización	230	230	243	244	250	248	247	248	265	262	268	249
Benemérito Cuerpo de Bomberos de Panamá	1,989	1,990	1,989	1,979	1,975	1,973	1,974	1,959	1,955	1,937	2,021	1,976
Centro Nacional de Estudios en Técnicas de Imágenes Moleculares <sup>1/</sup>	-	-	-	-	-	-	-	-	-	-	-	-



**Cuadro No.5 Número de Funcionarios Permanentes y Eventuales en el Sector Público**  
**Enero - Noviembre de 2021 (Conclusión)**

ENTIDAD	ENERO	FEBRERO	MARZO	ABRIL	MAYO	JUNIO (R)	JULIO	AGOSTO	SEPTIEMBRE	OCTUBRE	NOVIEMBRE	Promedio Mensual
<b>Empresas Públicas</b>	<b>16,898</b>	<b>17,687</b>	<b>17,981</b>	<b>18,078</b>	<b>18,268</b>	<b>18,282</b>	<b>18,246</b>	<b>18,215</b>	<b>18,173</b>	<b>18,212</b>	<b>18,520</b>	<b>18,051</b>
Autoridad Marítima de Panamá	1,526	1,528	1,591	1,607	1,612	1,623	1,526	1,518	1,514	1,513	1,513	1,552
Bingos Nacionales	33	31	31	31	30	30	30	31	32	32	31	31
Autoridad Aeronáutica Civil	925	933	941	948	943	938	932	930	936	941	941	937
Aeropuerto Internacional de Tocumen, S.A.	1,013	1,051	1,032	1,049	1,036	1,037	1,094	1,085	1,108	1,157	1,327	1,090
Instituto de Acueductos y Alcantarillados Nacionales	2,838	3,122	3,140	3,143	3,146	3,146	3,171	3,151	3,162	3,180	3,213	3,128
Instituto de Mercadeo Agropecuario	235	684	673	677	736	754	760	754	753	744	805	689
Empresa de Transmisión Eléctrica, S.A.	538	556	553	551	552	538	540	544	539	535	546	545
Lotería Nacional de Beneficencia	1,721	1,708	1,689	1,682	1,673	1,676	1,683	1,677	1,693	1,693	1,688	1,689
Zona Libre de Colón	545	571	566	569	591	611	616	719	616	635	642	607
Empresa de Generación Eléctrica, S. A.	11	17	17	15	17	17	16	16	16	16	17	16
Agencia del Área Panamá Pacífico	99	97	98	99	101	99	101	103	97	102	102	100
Autoridad de Aseo Urbano y Domiciliario	2,442	2,438	2,642	2,650	2,663	2,661	2,661	2,659	2,649	2,636	2,630	2,612
Empresa Nacional de Autopistas, S.A.	29	30	31	31	29	31	31	32	31	34	34	31
Empresa Metro de Panamá, S.A.	647	636	630	645	660	658	661	655	640	663	661	651
Empresa Mercados Nacionales de la Cadena de Frío, S.A.	202	179	182	184	214	223	223	219	226	229	235	211
Transporte Masivo de Panamá, S.A.	4,094	4,106	4,165	4,197	4,265	4,240	4,201	4,122	4,161	4,102	4,135	4,163
<b>Intermediarios Financieros</b>	<b>7,394</b>	<b>7,401</b>	<b>7,428</b>	<b>7,455</b>	<b>7,539</b>	<b>7,537</b>	<b>7,614</b>	<b>7,641</b>	<b>7,661</b>	<b>7,677</b>	<b>7,770</b>	<b>7,556</b>
Superintendencia de Bancos	457	455	452	450	453	453	451	450	450	449	449	452
Banco de Desarrollo Agropecuario	719	756	767	767	769	767	774	774	775	774	773	765
Banco Hipotecario Nacional	300	287	313	313	318	305	320	313	318	314	312	310
Banco Nacional de Panamá	3,428	3,438	3,453	3,477	3,517	3,541	3,571	3,583	3,591	3,595	3,595	3,526
Caja de Ahorros	2,033	1,999	1,976	1,981	2,015	2,004	2,032	2,057	2,064	2,085	2,181	2,039
Superintendencia del Mercado de Valores	118	118	117	115	115	115	116	116	116	116	115	116
Instituto de Seguro Agropecuario	266	274	275	277	275	273	271	269	268	266	264	271
Superintendencia de Seguros y Reaseguros	73	74	75	75	77	79	79	79	79	78	81	77

Nota: Los empleados eventuales incluyen personal transitorios y contingentes.

<sup>1/</sup> No están operando.

<sup>2/</sup> Creada la Agencia Panameña de Alimentos mediante Ley 206 del 30 de marzo de 2021, la cual entró en vigencia el 1 de octubre de 2021; reemplaza a la Autoridad Panameña de Seguridad de Alimentos.

(-) Cantidad nula o cero.

(R) Cifras revisadas.

Cuadro No.6 Sueldo Bruto Mensual y Acumulado de Funcionarios Permanentes y Eventuales en el Sector Público:

Enero - Noviembre de 2021 (En miles de Balboas)

ENTIDAD	ENERO	FEBRERO	MARZO	ABRIL	MAYO	JUNIO	JULIO	AGOSTO	SEPTIEMBRE	OCTUBRE	NOVIEMBRE	Monto Acumulado
<b>TOTAL SECTOR PÚBLICO</b>	<b>364,945</b>	<b>376,757</b>	<b>381,882</b>	<b>389,699</b>	<b>394,285</b>	<b>406,365</b>	<b>396,826</b>	<b>398,477</b>	<b>397,737</b>	<b>412,998</b>	<b>406,723</b>	<b>4,326,694</b>
<b>Gobierno Central</b>	<b>227,011</b>	<b>235,250</b>	<b>239,630</b>	<b>246,663</b>	<b>250,177</b>	<b>259,447</b>	<b>249,143</b>	<b>251,020</b>	<b>251,775</b>	<b>265,955</b>	<b>258,394</b>	<b>2,734,465</b>
Asamblea Nacional de Diputados	4,023	4,387	4,295	7,584	10,674	12,801	6,155	6,078	6,366	20,608	11,813	94,784
Contraloría General de la República	5,638	5,624	5,787	5,805	5,836	5,856	5,791	5,769	5,764	5,739	5,838	63,447
Ministerio de la Presidencia	2,812	2,865	2,913	2,898	2,903	2,837	2,934	2,947	2,968	2,981	2,927	31,985
Servicio de Protección Institucional	2,618	2,639	2,620	2,603	2,628	2,713	2,594	2,614	2,605	2,645	2,707	28,986
Ministerio de Gobierno	3,325	3,401	3,429	3,468	3,500	3,445	3,407	3,405	3,388	3,389	3,392	37,549
Ministerio de Seguridad Pública	39,309	39,420	39,837	40,100	40,555	39,973	39,829	39,854	39,900	39,647	40,337	438,761
Ministerio de Relaciones Exteriores	959	978	981	1,021	987	1,014	1,008	1,006	994	998	991	10,937
Ministerio de Educación	96,046	98,104	98,152	100,962	100,855	107,637	104,510	106,106	106,467	106,256	106,107	1,131,202
Ministerio de Cultura	1,163	1,163	1,149	1,208	1,237	1,222	1,218	1,219	1,206	1,206	1,204	13,195
Ministerio de Comercio e Industrias	1,058	1,062	1,056	1,064	1,061	1,055	1,046	1,048	1,040	1,036	1,028	11,554
Ministerio de Obras Públicas	1,670	1,840	1,921	1,868	1,853	1,845	1,858	1,844	1,856	1,878	1,860	20,293
Ministerio de Desarrollo Agropecuario	3,540	3,745	4,008	3,926	3,919	3,906	3,723	3,889	3,869	3,884	4,448	42,857
Ministerio de Salud	31,980	33,267	37,085	37,836	37,620	38,384	38,135	38,583	38,643	38,813	38,624	408,970
Ministerio de Trabajo y Desarrollo Laboral	1,158	1,209	1,212	1,150	1,214	1,199	1,165	1,189	1,205	1,176	1,322	13,199
Ministerio de Vivienda y Ordenamiento Territorial	755	760	747	739	722	717	698	700	700	702	710	7,950
Ministerio de Economía y Finanzas	3,249	4,308	4,223	4,259	4,244	4,230	4,548	4,196	4,173	4,134	4,116	45,680
Ministerio de Desarrollo Social	1,361	1,365	1,395	1,411	1,416	1,414	1,426	1,423	1,406	1,409	1,408	15,434
Ministerio de Ambiente	1,918	2,834	2,692	2,605	2,574	2,555	2,566	2,573	2,571	2,557	2,546	27,981
Órgano Judicial	8,740	8,777	8,738	8,774	8,971	9,078	9,050	8,992	9,051	9,199	9,332	98,702
Procuraduría General de la Nación	8,713	10,463	10,217	10,244	10,267	10,326	10,314	10,349	10,334	10,379	10,401	112,007
Tribunal Electoral	3,687	3,735	3,765	3,736	3,752	3,761	3,740	3,791	3,787	3,772	3,766	41,292
Procuraduría de la Administración	343	340	404	375	369	364	360	369	371	378	376	4,049
Fiscalía General Electoral	238	263	271	286	282	282	281	286	295	303	307	3,094
Tribunal de Cuentas	200	195	201	197	196	201	202	201	200	201	202	2,196
Fiscalía de Cuentas	175	181	191	180	184	192	194	195	202	210	211	2,115
Defensoría del Pueblo	256	251	268	291	281	287	284	289	288	293	291	3,079
Tribunal Administrativo Tributario	114	114	114	114	114	114	114	114	114	124	112	1,262
Tribunal Administrativo de la Función Pública <sup>1/</sup>	-	-	-	-	-	-	-	-	-	-	-	-
Representantes de Corregimientos	1,963	1,960	1,959	1,959	1,963	2,039	2,003	1,991	2,012	2,038	2,018	21,905
<b>Sector Descentralizado</b>	<b>137,934</b>	<b>141,507</b>	<b>142,252</b>	<b>143,036</b>	<b>144,108</b>	<b>146,918</b>	<b>147,683</b>	<b>147,457</b>	<b>145,962</b>	<b>147,043</b>	<b>148,329</b>	<b>1,592,229</b>
<b>Instituciones Descentralizadas</b>	<b>110,897</b>	<b>113,286</b>	<b>113,675</b>	<b>114,588</b>	<b>115,303</b>	<b>117,930</b>	<b>118,817</b>	<b>118,290</b>	<b>116,922</b>	<b>117,982</b>	<b>118,357</b>	<b>1,276,048</b>
Autoridad del Tránsito y Transporte Terrestre	882	1,115	941	956	998	1,023	1,007	1,015	998	993	989	10,917
Autoridad Nacional de los Servicios Públicos	843	844	844	839	835	849	843	846	859	874	864	9,340
Caja de Seguro Social	66,474	66,872	66,956	67,801	67,429	68,415	68,435	68,494	68,168	68,489	68,416	745,949
Autoridad de Protección al Consumidor y Defensa de la Competencia	447	483	466	487	481	482	481	480	469	467	465	5,208
Sistema de Ahorro y Capitalización	42	43	44	48	62	57	57	58	57	57	55	580
Instituto para la Formación y Aprovechamiento de los Recursos Humanos	416	805	618	640	634	644	631	612	606	611	624	6,841
Instituto de Innovación Agropecuaria de Panamá	277	283	283	280	279	387	388	387	386	385	385	3,720
Instituto Panameño de Deportes	364	455	704	688	666	678	668	672	674	686	684	6,939
Instituto Nacional de Formación Profesional y Capacitación para el Desarrollo Humano	443	600	535	530	539	553	542	570	549	553	544	5,958
Instituto Técnico Superior Especializado	195	191	191	190	186	192	187	185	204	232	233	2,186
Instituto Panameño de Rehabilitación Especial	3,578	3,647	3,647	3,759	4,255	4,092	4,103	4,084	4,065	4,092	4,080	43,402
Autoridad Nacional para la Innovación Gubernamental	229	232	235	230	229	238	237	248	239	243	244	2,604
Instituto Panameño Autónomo Cooperativo	485	539	546	550	571	573	560	551	563	575	582	6,095
Autoridad de Turismo de Panamá	387	389	391	396	409	396	387	394	397	397	396	4,339
Instituto Conmemorativo Gorgas de Estudios de la Salud	540	602	605	610	613	602	609	611	620	613	615	6,640
Registro Público de Panamá	648	660	653	655	664	665	644	621	621	620	618	7,069
Universidad Autónoma de Chiriquí	4,839	4,965	4,842	4,814	4,914	5,127	5,067	5,030	5,026	5,043	5,066	54,733
Universidad de Panamá	15,765	15,890	15,824	15,712	15,993	16,367	16,855	17,414	16,954	16,961	17,001	180,736
Universidad Especializada de Las Américas	932	1,142	1,692	1,265	1,516	1,907	2,037	1,493	1,304	1,383	1,624	16,295
Universidad Tecnológica de Panamá	5,062	5,241	5,286	5,720	5,530	6,153	6,549	6,052	5,648	6,239	6,187	63,667
Universidad Marítima Internacional de Panamá	392	406	401	406	417	409	417	409	412	404	403	4,476
Sistema Estatal de Radio y Televisión	380	378	396	397	411	424	415	413	418	415	416	4,463
Agencia Panameña de Alimentos <sup>2/</sup>	428	424	422	424	425	431	440	439	437	439	442	4,751
Dirección General de Contrataciones Públicas	178	186	185	194	195	193	199	195	199	198	202	2,124
Secretaría Nacional de Ciencia, Tecnología e Innovación	366	369	376	383	378	382	384	370	368	364	358	4,098
Autoridad de los Recursos Acuáticos de Panamá	425	465	457	460	485	470	478	477	480	478	476	5,151
Tribunal Administrativo de Contrataciones Públicas	92	88	86	85	85	77	82	82	88	82	86	933
Autoridad de la Micro, Pequeña y Mediana Empresa	253	247	306	285	272	275	269	265	266	268	268	2,974
Zona Franca del Barú	9	14	15	15	15	14	15	15	15	14	14	155
Secretaría Nacional de Discapacidad	290	294	297	294	289	298	293	290	279	290	285	3,199
Autoridad Nacional de Aduanas	1,188	1,427	1,447	1,449	1,452	1,444	1,439	1,441	1,441	1,432	1,437	15,597
Instituto Nacional de la Mujer	162	182	159	158	180	177	173	169	171	172	187	1,890
Secretaría Nacional de Niñez, Adolescencia y Familia	308	302	295	281	289	298	289	280	280	274	341	3,237
Autoridad Nacional de Administración de Tierras	762	755	744	758	739	753	754	758	753	757	759	8,292
Autoridad de Pasaportes de Panamá	116	159	160	156	160	161	160	160	160	163	163	1,718
Autoridad Nacional de Transparencia y Acceso a la Información	86	82	77	86	86	90	94	94	103	105	106	1,009
Superintendencia de Sujetos no Financieros	95	105	111	116	128	131	135	138	142	143	140	1,384
Autoridad Nacional de Descentralización	373	250	280	274	291	305	298	292	328	318	330	3,339
Benemérito Cuerpo de Bomberos de Panamá	2,146	2,155	2,158	2,197	2,203	2,198	2,186	2,186	2,175	2,153	2,272	24,039
Centro Nacional de Estudios en Técnicas de Imágenes Moleculares <sup>1/</sup>	-	-	-	-	-	-	-	-	-	-	-	-

**Cuadro No.6 Sueldo Bruto Mensual y Acumulado de Funcionarios Permanentes y Eventuales en el Sector Público: □**

**Enero - Noviembre de 2021 (En miles de Balboas) (Conclusión)**

ENTIDAD	ENERO	FEBRERO	MARZO	ABRIL	MAYO	JUNIO	JULIO	AGOSTO	SEPTIEMBRE	OCTUBRE	NOVIEMBRE	Monto Acumulado
<b>Empresas Públicas</b>	<b>16,882</b>	<b>17,899</b>	<b>18,173</b>	<b>18,000</b>	<b>18,262</b>	<b>18,389</b>	<b>18,179</b>	<b>18,403</b>	<b>18,286</b>	<b>18,269</b>	<b>19,200</b>	<b>199,942</b>
Autoridad Marítima de Panamá	1,866	1,888	2,136	2,008	2,000	2,042	1,929	1,905	1,899	1,902	1,902	21,477
Bingos Nacionales	29	28	28	28	27	27	27	28	29	29	28	308
Autoridad Aeronáutica Civil	1,466	1,491	1,487	1,501	1,481	1,481	1,467	1,465	1,479	1,490	1,495	16,303
Aeropuerto Internacional de Tocumen, S.A.	1,488	1,610	1,542	1,670	1,652	1,627	1,697	1,687	1,878	1,718	2,069	18,638
Instituto de Acueductos y Alcantarillados Nacionales	1,536	1,618	1,625	1,630	1,636	1,639	1,650	1,667	1,664	1,670	1,700	18,035
Instituto de Mercadeo Agropecuario	272	990	658	653	686	877	698	853	691	523	937	7,838
Empresa de Transmisión Eléctrica, S.A.	1,035	1,054	1,050	1,106	1,140	1,047	1,079	1,078	1,070	1,066	1,137	11,862
Lotería Nacional de Beneficencia	1,459	1,455	1,460	1,464	1,443	1,471	1,520	1,573	1,476	1,480	1,457	16,258
Zona Libre de Colón	468	516	489	509	600	618	553	556	560	581	579	6,029
Empresa de Generación Eléctrica, S. A.	25	36	36	36	38	39	36	36	39	39	39	399
Agencia del Área Panamá Pacífico	165	170	166	172	167	167	167	166	166	170	165	1,841
Autoridad de Aseo Urbano y Domiciliario	1,879	1,877	2,252	1,826	2,041	2,035	2,028	2,027	2,015	2,256	2,253	22,489
Empresa Nacional de Autopistas, S.A.	87	86	99	92	90	100	93	92	100	98	98	1,035
Empresa Metro de Panamá, S.A.	988	989	1,011	1,099	1,063	1,078	1,033	1,068	1,041	1,110	1,126	11,606
Empresa Mercados Nacionales de la Cadena de Frío, S.A.	192	178	189	279	265	222	226	215	247	226	289	2,528
Transporte Masivo de Panamá, S.A.	3,927	3,913	3,945	3,927	3,933	3,919	3,976	3,987	3,932	3,911	3,926	43,296
<b>Intermediarios Financieros</b>	<b>10,155</b>	<b>10,322</b>	<b>10,404</b>	<b>10,448</b>	<b>10,543</b>	<b>10,599</b>	<b>10,687</b>	<b>10,764</b>	<b>10,754</b>	<b>10,792</b>	<b>10,772</b>	<b>116,240</b>
Superintendencia de Bancos	832	824	818	811	818	818	818	821	820	819	820	9,019
Banco de Desarrollo Agropecuario	906	921	945	939	942	961	943	950	951	979	957	10,394
Banco Hipotecario Nacional	147	151	155	167	168	163	174	164	164	162	164	1,779
Banco Nacional de Panamá	4,839	4,850	4,887	4,921	4,985	5,013	5,054	5,067	5,063	5,098	5,089	54,866
Caja de Ahorros	2,912	2,883	2,898	2,905	2,917	2,920	2,976	3,037	3,033	3,022	3,028	32,531
Superintendencia del Mercado de Valores	117	236	232	229	230	232	234	238	236	233	233	2,450
Instituto de Seguro Agropecuario	252	306	313	321	323	323	323	322	322	315	313	3,433
Superintendencia de Seguros y Reaseguros	150	151	156	155	160	169	165	165	165	164	168	1,768

Nota: Se excluyen los pagos por horas extras, vigencias expiradas, décimo tercer mes, gastos de representación, jubilaciones y funcionarios eventuales de proyectos de inversión.

<sup>1</sup> No están operando.

<sup>2</sup> Creada la Agencia Panameña de Alimentos mediante Ley 206 del 30 de marzo de 2021, la cual entró en vigencia el 1 de octubre de 2021; reemplaza a la Autoridad Panameña de Seguridad de Alimentos. reemplaza a la Autoridad Panameña de Seguridad de Alimentos.

(-) Cantidad nula o cero.

**Cuadro No.7 SUELDO BRUTO MENSUAL Y NÚMERO DE FUNCIONARIOS, PERMANENTES Y EVENTUALES,  
EN EL SECTOR PÚBLICO NOVIEMBRE DE 2022**

ENTIDAD	SUELDO BRUTO <sup>1/</sup> (En miles de Balboas)			FUNCIONARIOS			SUELDO BRUTO <sup>1/</sup> (En miles de Balboas)		
	TOTAL	PERMANENTES	EVENTUALES <sup>2/</sup>	TOTAL	PERMANENTES	EVENTUALES <sup>2/</sup>	TOTAL SUELDO PROMEDIO	PERMANENTES	EVENTUALES <sup>2/</sup>
<b>Total del Sector Público</b>	<b>411,710</b>	<b>379,011</b>	<b>32,699</b>	<b>258,517</b>	<b>228,682</b>	<b>29,835</b>	<b>1,593</b>	<b>1,657</b>	<b>1,096</b>
<b>Gobierno Central</b>	<b>260,223</b>	<b>240,968</b>	<b>19,255</b>	<b>166,101</b>	<b>147,806</b>	<b>18,295</b>	<b>1,567</b>	<b>1,630</b>	<b>1,052</b>
Asamblea Nacional de Diputados	7,327	5,005	2,322	4,576	2,795	1,781	1,601	1,791	1,304
Contraloría General de la República	6,630	5,782	848	4,423	3,579	844	1,499	1,616	1,005
Ministerio de la Presidencia	2,948	2,948	-	2,138	2,138	-	1,379	1,379	..
Servicio de Protección Institucional	2,540	2,540	-	1,958	1,958	-	1,297	1,297	..
Ministerio de Gobierno	3,364	3,239	125	3,512	3,415	97	958	948	1,289
Ministerio de Seguridad Pública	41,210	40,562	648	30,791	30,224	567	1,338	1,342	1,143
Ministerio de Relaciones Exteriores	1,024	925	99	657	590	67	1,559	1,568	1,478
Ministerio de Educación	108,694	100,873	7,821	64,636	56,387	8,249	1,682	1,789	948
Ministerio de Cultura	783	755	28	721	684	37	1,086	1,104	757
Ministerio de Comercio e Industrias	1,025	834	191	852	683	169	1,203	1,221	1,130
Ministerio de Obras Públicas	1,874	1,736	138	2,162	1,981	181	867	876	762
Ministerio de Desarrollo Agropecuario	4,100	3,653	447	2,623	2,084	539	1,563	1,753	829
Ministerio de Salud	40,021	34,898	5,123	20,542	16,090	4,452	1,948	2,169	1,151
Ministerio de Trabajo y Desarrollo Laboral	1,207	873	334	1,082	781	301	1,116	1,118	1,110
Ministerio de Vivienda y Ordenamiento Territorial	718	715	3	676	674	2	1,062	1,061	1,500
Ministerio de Economía y Finanzas	4,067	4,050	17	2,915	2,904	11	1,395	1,395	1,545
Ministerio de Desarrollo Social	1,443	1,443	-	1,522	1,522	-	948	948	..
Ministerio del Ambiente	2,624	2,619	5	1,767	1,764	3	1,485	1,485	1,667
Órgano Judicial	10,076	9,995	81	5,864	5,803	61	1,718	1,722	1,328
Procuraduría General de la Nación	10,790	10,790	-	6,514	6,514	-	1,656	1,656	..
Tribunal Electoral	4,215	3,344	871	3,872	3,028	844	1,089	1,104	1,032
Procuraduría de la Administración	379	379	-	220	220	-	1,723	1,723	..
Fiscalía General Electoral	291	290	1	194	193	1	1,500	1,503	1,000
Tribunal de Cuentas	199	199	-	114	114	-	1,746	1,746	..
Fiscalía de Cuentas	222	214	8	137	130	7	1,620	1,646	1,143
Defensoría del Pueblo	313	284	29	237	213	24	1,321	1,333	1,208
Tribunal Administrativo Tributario	136	136	-	81	81	-	1,679	1,679	..
Tribunal Administrativo de la Función Pública <sup>3/</sup>	-	-	-	-	-	-	-	-	..
Representantes de Corregimientos	2,003	1,887	116	1,315	1,257	58	1,523	1,501	2,000
<b>Sector Descentralizado</b>	<b>151,487</b>	<b>138,043</b>	<b>13,444</b>	<b>92,416</b>	<b>80,876</b>	<b>11,540</b>	<b>1,639</b>	<b>1,707</b>	<b>1,165</b>
<b>Instituciones Descentralizadas</b>	<b>120,909</b>	<b>108,799</b>	<b>12,110</b>	<b>66,172</b>	<b>56,189</b>	<b>9,983</b>	<b>1,827</b>	<b>1,936</b>	<b>1,213</b>
Autoridad del Tránsito y Transporte Terrestre	927	927	-	988	988	-	938	938	..
Autoridad Nacional de los Servicios Públicos	881	869	12	533	526	7	1,653	1,652	1,714
Caja de Seguro Social	68,609	65,818	2,791	32,077	30,392	1,685	2,139	2,166	1,656
Autoridad de Protección al Consumidor y Defensa de la Competencia	465	443	22	461	448	13	1,009	989	1,692
Sistema de Ahorro y Capitalización	58	51	7	36	28	8	1,611	1,821	875
Instituto para la Formación y Aprovechamiento de los Recursos Humanos	620	420	200	695	444	251	892	946	797
Instituto de Innovación Agropecuaria de Panamá	386	380	6	511	499	12	755	762	500
Instituto Panameño de Deportes	674	597	77	749	658	91	900	907	846
Instituto Nacional de Formación Profesional y Capacitación para el Desarrollo Humano	591	490	101	600	477	123	985	1,027	821
Instituto Técnico Superior Especializado	330	323	7	177	171	6	1,864	1,889	1,167
Instituto Panameño de Rehabilitación Especial	4,122	3,823	299	2,227	2,031	196	1,851	1,882	1,526
Autoridad Nacional para la Innovación Gubernamental	217	217	-	107	107	-	2,028	2,028	..
Instituto Panameño Autónomo Cooperativo	607	505	102	484	392	92	1,254	1,288	1,109
Autoridad de Turismo de Panamá	407	358	49	334	303	31	1,219	1,182	1,581
Instituto Conmemorativo Gorgas de Estudios de la Salud	682	663	19	366	345	21	1,863	1,922	905
Registro Público de Panamá	729	687	42	700	678	22	1,041	1,013	1,909
Universidad Autónoma de Chiriquí	5,831	5,237	594	2,299	1,644	655	2,536	3,186	907
Universidad de Panamá	17,096	12,317	4,779	10,078	5,547	4,531	1,696	2,220	1,055
Universidad Especializada de Las Américas	2,195	941	1,254	1,395	632	763	1,573	1,489	1,644
Universidad Tecnológica de Panamá	6,547	5,376	1,171	3,823	2,946	877	1,713	1,825	1,335
Universidad Marítima Internacional de Panamá	415	328	87	264	194	70	1,572	1,691	1,243
Sistema Estatal de Radio y Televisión	386	361	25	333	313	20	1,159	1,153	1,250
Aoencia Panameña de Alimentos <sup>4/</sup>	461	461	-	294	294	-	1,568	1,568	..
Dirección General de Contrataciones Públicas	196	196	-	112	112	-	1,750	1,750	..
Secretaría Nacional de Ciencia, Tecnología e Innovación	400	400	-	185	185	-	2,162	2,162	..
Autoridad de los Recursos Acuáticos de Panamá	492	481	11	403	389	14	1,221	1,237	786
Tribunal Administrativo de Contrataciones Públicas	103	103	-	50	50	-	2,060	2,060	..
Autoridad de la Micro, Pequeña y Mediana Empresa	296	296	-	237	237	-	1,249	1,249	..
Zona Franca del Barú	17	15	2	18	14	4	944	1,071	500
Secretaría Nacional de Discapacidad	297	292	5	229	225	4	1,297	1,298	1,250
Autoridad Nacional de Aduanas	1,476	1,205	271	1,669	1,356	313	884	889	866
Instituto Nacional de la Mujer	205	179	26	165	137	28	1,242	1,307	929
Secretaría Nacional de Niñez, Adolescencia y Familia	378	321	57	264	226	38	1,432	1,420	1,500
Autoridad Nacional de Administración de Tierras	726	726	-	671	671	-	1,082	1,082	..
Autoridad de Pasaportes de Panamá	160	160	-	154	154	-	1,039	1,039	..
Autoridad Nacional de Transparencia y Acceso a la Información	104	104	-	66	66	-	1,576	1,576	..
Superintendencia de Sujetos no Financieros	169	163	6	76	73	3	2,224	2,233	2,000
Autoridad Nacional de Descentralización	287	287	-	240	240	-	1,196	1,196	..
Benemérito Cuerpo de Bomberos de Panamá	2,257	2,169	88	2,061	1,956	105	1,095	1,109	838
Propanamá <sup>5/</sup>	110	110	-	41	41	-	2,683	2,683	..
Centro Nacional de Estudios en Técnicas de Imágenes Moleculares <sup>3/</sup>	-	-	-	-	-	-	-	-	..

**Cuadro No.7 SUELDO BRUTO MENSUAL Y NÚMERO DE FUNCIONARIOS, PERMANENTES Y EVENTUALES,  
EN EL SECTOR PÚBLICO: NOVIEMBRE DE 2022 (Conclusión)**

ENTIDAD	SUELDO BRUTO <sup>1/</sup> (En miles de Balboas)			FUNCIONARIOS			SUELDO BRUTO <sup>1/</sup> (En miles de Balboas)		
	TOTAL	PERMANENTES	EVENTUALES <sup>2/</sup>	TOTAL	PERMANENTES	EVENTUALES <sup>2/</sup>	TOTAL SUELDO PROMEDIO	PERMANENTES	EVENTUALES <sup>2/</sup>
<b>Empresas Públicas</b>	<b>19,379</b>	<b>18,419</b>	<b>960</b>	<b>18,464</b>	<b>17,312</b>	<b>1,152</b>	<b>1,050</b>	<b>1,064</b>	<b>833</b>
Autoridad Marítima de Panamá	2,088	2,011	77	1,660	1,606	54	1,258	1,252	1,426
Bingos Nacionales	26	26	-	28	28	-	929	929	..
Autoridad Aeronáutica Civil	1,471	1,456	15	911	901	10	1,615	1,616	1,500
Aeropuerto Internacional de Tocumen, S.A.	2,144	2,144	-	1,502	1,502	-	1,427	1,427	..
Instituto de Acueductos y Alcantarillados Nacionales	1,727	1,560	167	3,170	2,825	345	545	552	484
Instituto de Mercadeo Agropecuario	729	357	372	773	314	459	943	1,137	810
Empresa de Transmisión Eléctrica, S.A. <sup>6/</sup>	1,211	1,211	-	560	560	-	2,163	2,163	..
Lotería Nacional de Beneficencia	1,518	1,512	6	1,721	1,714	7	882	882	857
Zona Libre de Colón	620	546	74	634	578	56	978	945	1,321
Empresa de Generación Eléctrica, S.A.	40	40	-	17	17	-	2,353	2,353	..
Agencia del Área Panamá Pacífico	172	172	-	102	102	-	1,686	1,686	..
Autoridad de Aseo Urbano y Domiciliario	2,318	2,153	165	2,570	2,357	213	902	913	775
Empresa Nacional de Autopistas, S.A.	84	84	-	30	30	-	2,800	2,800	..
Empresa Metro de Panamá, S.A.	1,120	1,104	16	680	675	5	1,647	1,636	3,200
Empresa Mercados Nacionales de la Cadena de Frío, S.A.	385	317	68	235	232	3	1,638	1,366	22,667
Transporte Masivo de Panamá, S.A.	3,726	3,726	-	3,871	3,871	-	963	963	..
<b>Intermediarios Financieros</b>	<b>11,199</b>	<b>10,825</b>	<b>374</b>	<b>7,780</b>	<b>7,375</b>	<b>405</b>	<b>1,439</b>	<b>1,468</b>	<b>923</b>
Superintendencia de Bancos	781	781	-	419	419	-	1,864	1,864	..
Banco de Desarrollo Agropecuario	1,031	875	156	797	635	162	1,294	1,378	963
Banco Hipotecario Nacional	175	148	27	334	285	49	524	519	551
Banco Nacional de Panamá	5,254	5,227	27	3,541	3,520	21	1,484	1,485	1,286
Caja de Ahorros	3,231	3,144	87	2,236	2,149	87	1,445	1,463	1,000
Superintendencia del Mercado de Valores	230	230	-	113	113	-	2,035	2,035	..
Instituto de Seguro Agropecuario	335	258	77	266	180	86	1,259	1,433	895
Superintendencia de Seguros y Reaseguros	162	162	-	74	74	-	2,189	2,189	..

<sup>1/</sup> Se excluyen los pagos por horas extras, vigencias expiradas, décimo tercer mes, gastos de representación, jubilaciones y funcionarios eventuales de proyectos de inversión.

<sup>2/</sup> Incluye empleados transitorios y contingentes.

<sup>3/</sup> No están operando.

<sup>4/</sup> Creada la Agencia Panameña de Alimentos mediante Ley 206 del 30 de marzo de 2021, la cual entró en vigencia el 1 de octubre de 2021; reemplaza a la Autoridad Panameña de Seguridad de Alimentos.

<sup>5/</sup> Creada la Agencia para la Atracción de Inversiones y la Promoción de las Exportaciones (Propanamá), mediante Decreto Ejecutivo No. 181-A del 27 de agosto de 2019.

<sup>6/</sup> No incluye pago por B/2,440.24 a 98 observadores meteorólogos.

(-) Cantidad nula o cero.

(..) Dato no aplicable.

**Cuadro No.8 DIFERENCIAS EN EL SUELDO BRUTO MENSUAL Y NÚMERO DE FUNCIONARIOS, PERMANENTES Y EVENTUALES,  
EN EL SECTOR PÚBLICO NOVIEMBRE - OCTUBRE DE 2022**

ENTIDAD	PERMANENTES Y EVENTUALES <sup>1/</sup>						DIFERENCIAS			
	SUELDO BRUTO <sup>2/</sup> (En miles de B./)			TOTAL FUNCIONARIOS			PERMANENTES		EVENTUALES <sup>1/</sup>	
	NOVIEMBRE	OCTUBRE	VARIACIÓN ABSOLUTA	NOVIEMBRE	OCTUBRE	VARIACIÓN ABSOLUTA	SUELDO BRUTO <sup>2/</sup> (En miles de B./)	FUNCIO- NARIOS	SUELDO BRUTO <sup>2/</sup> (En miles de B./)	FUNCIO- NARIOS
<b>Total del Sector Público</b>	<b>411,710</b>	<b>408,470</b>	<b>3,240</b>	<b>258,517</b>	<b>256,419</b>	<b>2,098</b>	<b>2,198</b>	<b>758</b>	<b>1,042</b>	<b>1,340</b>
<b>Gobierno Central</b>	<b>260,223</b>	<b>260,231</b>	<b>-8</b>	<b>166,101</b>	<b>165,671</b>	<b>430</b>	<b>242</b>	<b>-14</b>	<b>-250</b>	<b>444</b>
Asamblea Nacional de Diputados	7,327	7,479	-152	4,576	4,481	95	149	70	-301	25
Contraloría General de la República	6,630	6,606	24	4,423	4,414	9	-14	-20	38	29
Ministerio de la Presidencia	2,948	2,978	-30	2,138	2,161	-23	-30	-23	-	-
Servicio de Protección Institucional	2,540	2,545	-5	1,958	1,961	-3	-5	-3	-	-
Ministerio de Gobierno	3,364	3,433	-69	3,512	3,582	-70	-69	-70	-	-
Ministerio de Seguridad Pública	41,210	41,020	190	30,791	30,721	70	188	69	2	1
Ministerio de Relaciones Exteriores	1,024	1,043	-19	657	665	-8	-5	-3	-14	-5
Ministerio de Educación	108,694	108,810	-116	64,636	64,511	125	12	46	-128	79
Ministerio de Cultura	783	812	-29	721	755	-34	-29	-34	-	-
Ministerio de Comercio e Industrias	1,025	1,027	-2	852	849	3	-4	2	2	1
Ministerio de Obras Públicas	1,874	1,866	8	2,162	2,166	-4	8	-4	-	-
Ministerio de Desarrollo Agropecuario	4,100	4,137	-37	2,623	2,616	7	-17	-8	-20	15
Ministerio de Salud	40,021	40,054	-33	20,542	20,591	-49	-17	-49	-16	-
Ministerio de Trabajo y Desarrollo Laboral	1,207	1,164	43	1,082	1,047	35	-1	-2	44	37
Ministerio de Vivienda y Ordenamiento Territorial	718	717	1	676	678	-2	1	-2	-	-
Ministerio de Economía y Finanzas	4,067	4,062	5	2,915	2,918	-3	4	-4	1	1
Ministerio de Desarrollo Social	1,443	1,470	-27	1,522	1,547	-25	-27	-25	-	-
Ministerio del Ambiente	2,624	2,608	16	1,767	1,767	-	16	-	-	-
Órgano Judicial	10,076	10,006	70	5,864	5,827	37	69	34	1	3
Procuraduría General de la Nación	10,790	10,715	75	6,514	6,466	48	75	48	-	-
Tribunal Electoral	4,215	4,231	-16	3,872	3,695	177	-43	-23	27	200
Procuraduría de la Administración	379	377	2	220	220	-	2	-	-	-
Fiscalía General Electoral	291	299	-8	194	197	-3	-8	-3	-	-
Tribunal de Cuentas	199	199	-	114	113	1	-	1	-	-
Fiscalía de Cuentas	222	228	-6	137	136	1	-4	1	-2	-
Defensoría del Pueblo	313	312	1	237	235	2	1	2	-	-
Tribunal Administrativo Tributario	136	132	4	81	80	1	4	1	-	-
Tribunal Administrativo de la Función Pública <sup>3/</sup>	-	-	-	-	-	-	-	-	-	-
Representantes de Corregimientos	2,003	1,901	102	1,315	1,272	43	-14	-15	116	58
<b>Sector Descentralizado</b>	<b>151,487</b>	<b>148,239</b>	<b>3,248</b>	<b>92,416</b>	<b>90,748</b>	<b>1,668</b>	<b>1,956</b>	<b>772</b>	<b>1,292</b>	<b>896</b>
<b>Instituciones Descentralizadas</b>	<b>120,909</b>	<b>117,836</b>	<b>3,073</b>	<b>66,172</b>	<b>64,551</b>	<b>1,621</b>	<b>1,730</b>	<b>753</b>	<b>1,343</b>	<b>868</b>
Autoridad del Tránsito y Transporte Terrestre	927	929	-2	988	991	-3	-2	-3	-	-
Autoridad Nacional de los Servicios Públicos	881	882	-1	533	533	-	-1	-	-	-
Caja de Seguro Social	68,609	67,031	1,578	32,077	31,493	584	1,557	759	21	-175
Autoridad de Protección al Consumidor y Defensa de la Competencia	465	470	-5	461	466	-5	-4	-3	-1	-2
Sistema de Ahorro y Capitalización	58	59	-1	36	35	1	-	1	-1	-
Instituto para la Formación y Aprovechamiento de los Recursos Humanos	620	621	-1	695	694	1	-2	-2	1	3
Instituto de Innovación Agropecuaria de Panamá	386	385	1	511	510	1	1	1	-	-
Instituto Panameño de Deportes	674	683	-9	749	764	-15	-6	-13	-3	-2
Instituto Nacional de Formación Profesional y Capacitación para el Desarrollo Humano	591	593	-2	600	599	1	-2	1	-	-
Instituto Técnico Superior Especializado	330	333	-3	177	168	9	-7	7	4	2
Instituto Panameño de Habitación Especial	4,122	4,120	2	2,227	2,228	-1	3	1	-1	-2
Autoridad Nacional para la Innovación Gubernamental	217	221	-4	107	110	-3	-4	-3	-	-
Instituto Panameño Autónomo Cooperativo	607	616	-9	484	494	-10	-8	-9	-1	-1
Autoridad de Turismo de Panamá	407	401	6	334	334	-	6	-	-	-
Instituto Conmemorativo Gorgas de Estudios de la Salud	682	683	-1	366	352	14	-3	9	2	5
Registro Público de Panamá	729	703	26	700	693	7	-3	-4	29	11
Universidad Autónoma de Chiriquí	5,831	5,620	211	2,299	2,277	22	82	-2	129	24
Universidad de Panamá	17,096	17,089	7	10,078	10,081	-3	40	-	-33	-3
Universidad Especializada de Las Américas	2,195	1,414	781	1,395	812	583	-	-1	781	584
Universidad Tecnológica de Panamá	6,547	6,054	493	3,823	3,392	431	91	28	402	403
Universidad Marítima Internacional de Panamá	415	397	18	264	244	20	4	2	14	18
Sistema Estatal de Radio y Televisión	386	384	2	333	333	-	2	-	-	-
Agencia Panameña de Alimentos <sup>4/</sup>	461	451	10	294	291	3	10	3	-	-
Dirección General de Contrataciones Públicas	196	192	4	112	111	1	4	1	-	-
Secretaría Nacional de Ciencia, Tecnología e Innovación	400	398	2	185	186	-1	2	-1	-	-
Autoridad de los Recursos Acuáticos de Panamá	492	496	-4	403	406	-3	-4	-3	-	-
Tribunal Administrativo de Contrataciones Públicas	103	103	-	50	50	-	-	-	-	-
Autoridad de la Micro, Pequeña y Mediana Empresa	296	305	-9	237	241	-4	-9	-4	-	-
Zona Franca del Barú	17	17	-	18	16	2	-	2	-	-
Secretaría Nacional de Discapacidad	297	290	7	229	225	4	7	4	-	-
Autoridad Nacional de Aduanas	1,476	1,482	-6	1,669	1,675	-6	-6	-6	-	-
Instituto Nacional de la Mujer	205	203	2	165	167	-2	3	-2	-1	-
Secretaría Nacional de Niñez, Adolescencia y Familia	378	374	4	264	256	8	-6	-3	10	11
Autoridad Nacional de Administración de Tierras	726	725	1	671	673	-2	1	-2	-	-
Autoridad de Pasaportes de Panamá	160	158	2	154	152	2	2	2	-	-
Autoridad Nacional de Transparencia y Acceso a la Información	104	103	1	66	67	-1	1	-1	-	-
Superintendencia de Sujetos no Financieros	169	164	5	76	74	2	5	2	-	-
Autoridad Nacional de Descentralización	287	297	-10	240	243	-3	-10	-3	-	-
Benemérito Cuerpo de Bomberos de Panamá	2,257	2,280	-23	2,061	2,074	-13	-14	-5	-9	-8
Propanamá <sup>5/</sup>	110	110	-	41	41	-	-	-	-	-
Centro Nacional de Estudios en Técnicas de Imágenes Moleculares <sup>3/</sup>	-	-	-	-	-	-	-	-	-	-

**Cuadro No.8 DIFERENCIAS EN EL SUELDO BRUTO MENSUAL Y NÚMERO DE FUNCIONARIOS, PERMANENTES Y EVENTUALES,  
NOVIEMBRE - OCTUBRE 2022 (Conclusión)**

ENTIDAD	PERMANENTES Y EVENTUALES <sup>1/</sup>						DIFERENCIAS			
	SUELDO BRUTO <sup>2/</sup> (En miles de B/.)			TOTAL FUNCIONARIOS			PERMANENTES		EVENTUALES <sup>1/</sup>	
	NOVIEMBRE	OCTUBRE	VARIACIÓN ABSOLUTA	NOVIEMBRE	OCTUBRE	VARIACIÓN ABSOLUTA	SUELDO BRUTO <sup>2/</sup> (En miles de B/.)	FUNCIO- NARIOS	SUELDO BRUTO <sup>2/</sup> (En miles de B/.)	FUNCIO- NARIOS
<b>Empresas Públicas</b>	<b>19,379</b>	<b>19,227</b>	<b>152</b>	<b>18,464</b>	<b>18,397</b>	<b>67</b>	<b>185</b>	<b>50</b>	<b>-33</b>	<b>17</b>
Autoridad Marítima de Panamá	2,088	2,069	19	1,660	1,651	9	-5	-3	24	12
Bingos Nacionales	26	26	-	28	28	-	-	-	-	-
Autoridad Aeronáutica Civil	1,471	1,480	-9	911	918	-7	-9	-7	-	-
Aeropuerto Internacional de Tocumen, S.A.	2,144	2,071	73	1,502	1,458	44	73	44	-	-
Instituto de Acueductos y Alcantarillados Nacionales	1,727	1,727	-	3,170	3,174	-4	-1	-5	1	1
Instituto de Mercadeo Agropecuario	729	724	5	773	768	5	1	-	4	5
Empresa de Transmisión Eléctrica, S.A. <sup>6/</sup>	1,211	1,137	74	560	556	4	74	4	-	-
Lotería Nacional de Beneficencia	1,518	1,501	17	1,721	1,718	3	17	3	-	-
Zona Libre de Colón	620	608	12	634	635	-1	13	-	-1	-1
Empresa de Generación Eléctrica, S. A.	40	41	-1	17	16	1	-1	1	-	-
Agencia del Área Panamá Pacífico	172	172	-	102	99	3	-	3	-	-
Autoridad de Aseo Urbano y Domiciliario	2,318	2,328	-10	2,570	2,575	-5	-8	-4	-2	-1
Empresa Nacional de Autopistas, S.A.	84	84	-	30	30	-	-	-	-	-
Empresa Metro de Panamá, S.A.	1,120	1,062	58	680	674	6	48	5	10	1
Empresa Mercados Nacionales de la Cadena de Frío, S.A.	385	442	-57	235	235	-	12	-	-69	-
Transporte Masivo de Pasajeros, S.A.	3,726	3,755	-29	3,871	3,862	9	-29	9	-	-
<b>Intermediarios Financieros</b>	<b>11,199</b>	<b>11,176</b>	<b>23</b>	<b>7,780</b>	<b>7,800</b>	<b>-20</b>	<b>41</b>	<b>-31</b>	<b>-18</b>	<b>11</b>
Superintendencia de Bancos	781	780	1	419	420	-1	1	-1	-	-
Banco de Desarrollo Agropecuario	1,031	1,017	14	797	795	2	14	2	-	-
Banco Hipotecario Nacional	175	175	-	334	334	-	-	-	-	-
Banco Nacional de Panamá	5,254	5,208	46	3,541	3,552	-11	47	-11	-1	-
Caja de Ahorros	3,231	3,265	-34	2,236	2,236	-	-17	-12	-17	12
Superintendencia del Mercado de Valores	230	228	2	113	115	-2	2	-2	-	-
Instituto de Seguro Agropecuario	335	335	-	266	269	-3	-	-2	-	-1
Superintendencia de Seguros y Reaseguros	162	168	-6	74	79	-5	-6	-5	-	-

<sup>1/</sup> Incluye empleados transitorios y contingentes.

<sup>2/</sup> Se excluyen los pagos por horas extras, vigencias expiradas, décimo tercer mes, gastos de representación, jubilaciones y funcionarios eventuales de proyectos de inversión.

<sup>3/</sup> No están operando.

<sup>4/</sup> Creada la Agencia Panameña de Alimentos mediante Ley 206 del 30 de marzo de 2021, la cual entró en vigencia el 1 de octubre de 2021; reemplaza a la Autoridad Panameña de Seguridad de Alimentos.

<sup>5/</sup> Creada la Agencia para la Atracción de Inversiones y la Promoción de las Exportaciones (Propanamá), mediante Decreto Ejecutivo No. 181-A del 27 de agosto de 2019.

<sup>6/</sup> No incluye pagos a observadores meteorólogos.

(-) Cantidad nula o cero.

**Cuadro No.9 DIFERENCIAS EN EL SUELDO BRUTO MENSUAL Y NÚMERO DE FUNCIONARIOS, PERMANENTES Y EVENTUALES,  
NOVIEMBRE DE 2022 - NOVIEMBRE DE 2021**

ENTIDAD	PERMANENTES Y EVENTUALES <sup>1/</sup>						DIFERENCIAS			
	SUELDO BRUTO <sup>2/</sup> (En miles de B/.)			TOTAL FUNCIONARIOS			PERMANENTES		EVENTUALES <sup>1/</sup>	
	NOVIEMBRE 2022	NOVIEMBRE 2021	VARIACIÓN ABSOLUTA	NOVIEMBRE 2022	NOVIEMBRE 2021	VARIACIÓN ABSOLUTA	SUELDO BRUTO <sup>2/</sup> (En miles de B/.)	FUNCIO- NARIOS	SUELDO BRUTO <sup>2/</sup> (En miles de B/.)	FUNCIO- NARIOS
<b>Total del Sector Público</b>	<b>411,710</b>	<b>406,723</b>	<b>4,987</b>	<b>258,517</b>	<b>258,413</b>	<b>104</b>	<b>8,858</b>	<b>2,908</b>	<b>-3,871</b>	<b>-2,804</b>
<b>Gobierno Central</b>	<b>260,223</b>	<b>258,394</b>	<b>1,829</b>	<b>166,101</b>	<b>166,471</b>	<b>-370</b>	<b>6,797</b>	<b>2,745</b>	<b>-4,968</b>	<b>-3,115</b>
Asamblea Nacional de Diputados	7,327	11,813	-4,486	4,576	8,153	-3,577	454	236	-4,940	-3,813
Contraloría General de la República	6,630	5,838	792	4,423	3,925	498	451	151	341	347
Ministerio de la Presidencia	2,948	2,927	21	2,138	2,232	-94	21	-94	-	-
Servicio de Protección Institucional	2,540	2,707	-167	1,958	2,008	-50	-167	-50	-	-
Ministerio de Gobierno	3,364	3,392	-28	3,512	3,523	-11	-4	4	-24	-15
Ministerio de Seguridad Pública	41,210	40,337	873	30,791	30,282	509	879	511	-6	-2
Ministerio de Relaciones Exteriores	1,024	991	33	657	659	-2	31	-12	2	10
Ministerio de Educación	108,694	106,107	2,587	64,636	63,008	1,628	2,374	1,093	213	535
Ministerio de Cultura	783	1,204	-421	721	1,010	-289	-418	-285	-3	-4
Ministerio de Comercio e Industrias	1,025	1,028	-3	852	862	-10	-3	-3	-	-7
Ministerio de Obras Públicas	1,874	1,860	14	2,162	2,175	-13	26	-	-12	-13
Ministerio de Desarrollo Agropecuario	4,100	4,448	-348	2,623	2,626	-3	-322	-27	-26	24
Ministerio de Salud	40,021	38,624	1,397	20,542	20,100	442	1,398	375	-1	67
Ministerio de Trabajo y Desarrollo Laboral	1,207	1,322	-115	1,082	1,092	-10	2	-6	-117	-4
Ministerio de Vivienda y Ordenamiento Territorial	718	710	8	676	674	2	9	3	-1	-1
Ministerio de Economía y Finanzas	4,067	4,116	-49	2,915	2,997	-82	893	646	-942	-728
Ministerio de Desarrollo Social	1,443	1,408	35	1,522	1,497	25	35	25	-	-
Ministerio del Ambiente	2,624	2,546	78	1,767	1,768	-1	77	-2	1	1
Órgano Judicial	10,076	9,332	744	5,864	5,547	317	697	276	47	41
Procuraduría General de la Nación	10,790	10,401	389	6,514	6,554	-40	389	-40	-	-
Tribunal Electoral	4,215	3,766	449	3,872	3,472	400	-48	-48	497	448
Procuraduría de la Administración	379	376	3	220	222	-2	3	-2	-	-
Fiscalía General Electoral	291	307	-16	194	208	-14	-9	-8	-7	-6
Tribunal de Cuentas	199	202	-3	114	117	-3	2	-1	-5	-2
Fiscalía de Cuentas	222	211	11	137	128	9	8	7	3	2
Defensoría del Pueblo	313	291	22	237	224	13	24	15	-2	-2
Tribunal Administrativo Tributario	136	112	24	81	68	13	24	13	-	-
Tribunal Administrativo de la Función Pública <sup>3/</sup>	-	-	-	-	-	-	-	-	-	-
Representantes de Corregimientos	2,003	2,018	-15	1,315	1,340	-25	-29	-32	14	7
<b>Sector Descentralizado</b>	<b>151,487</b>	<b>148,329</b>	<b>3,158</b>	<b>92,416</b>	<b>91,942</b>	<b>474</b>	<b>2,061</b>	<b>163</b>	<b>1,097</b>	<b>311</b>
<b>Instituciones Descentralizadas</b>	<b>120,909</b>	<b>118,357</b>	<b>2,552</b>	<b>66,172</b>	<b>65,652</b>	<b>520</b>	<b>1,431</b>	<b>257</b>	<b>1,121</b>	<b>263</b>
Autoridad del Tránsito y Transporte Terrestre	927	989	-62	988	1,081	-93	81	105	-143	-198
Autoridad Nacional de los Servicios Públicos	881	864	17	533	528	5	12	2	5	3
Caja de Seguro Social	68,609	68,416	193	32,077	32,326	-249	-76	-211	269	-38
Autoridad de Protección al Consumidor y Defensa de la Competencia	465	465	-	461	463	-2	3	3	-3	-5
Sistema de Ahorro y Capitalización	58	55	3	36	31	5	1	1	2	4
Instituto para la Formación y Aprovechamiento de los Recursos Humanos	620	624	-4	695	701	-6	-	-4	-4	-2
Instituto de Innovación Agropecuaria de Panamá	386	385	1	511	507	4	2	6	-1	-2
Instituto Panameño de Deportes	674	684	-10	749	762	-13	22	21	-32	-34
Instituto Nacional de Formación Profesional y Capacitación para el Desarrollo Humano	591	544	47	600	583	17	45	19	2	-2
Instituto Técnico Superior Especializado	330	233	97	177	127	50	106	55	-9	-5
Instituto Panameño de Habitación Especial	4,122	4,080	42	2,227	2,218	9	5	-12	37	21
Autoridad Nacional para la Innovación Gubernamental	217	244	-27	107	123	-16	-19	-11	-8	-5
Instituto Panameño Autónomo Cooperativo	607	582	25	484	476	8	21	4	4	4
Autoridad de Turismo de Panamá	407	396	11	334	330	4	-3	-1	14	5
Instituto Conmemorativo Gorgas de Estudios de la Salud	682	615	67	366	358	8	103	51	-36	-43
Registro Público de Panamá	729	618	111	700	632	68	71	49	40	19
Universidad Autónoma de Chiriquí	5,831	5,066	765	2,299	2,280	19	690	-26	75	45
Universidad de Panamá	17,096	17,001	95	10,078	9,872	206	-62	-32	157	238
Universidad Especializada de Las Américas	2,195	1,624	571	1,395	1,145	250	22	16	549	234
Universidad Tecnológica de Panamá	6,547	6,187	360	3,823	3,733	90	52	64	308	26
Universidad Marítima Internacional de Panamá	415	403	12	264	260	4	9	3	3	1
Sistema Estatal de Radio y Televisión	386	416	-30	333	349	-16	-29	-16	-1	-
Agencia Panameña de Alimentos <sup>4/</sup>	461	442	19	294	291	3	19	3	-	-
Dirección General de Contrataciones Públicas	196	202	-6	112	118	-6	-6	-6	-	-
Secretaría Nacional de Ciencia, Tecnología e Innovación	400	358	42	185	182	3	42	3	-	-
Autoridad de los Recursos Acuáticos de Panamá	492	476	16	403	399	4	20	6	-4	-2
Tribunal Administrativo de Contrataciones Públicas	103	86	17	50	44	6	17	6	-	-
Autoridad de la Micro, Pequeña y Mediana Empresa	296	268	28	237	212	25	28	25	-	-
Zona Franca del Barú	17	14	3	18	15	3	3	2	-	1
Secretaría Nacional de Discapacidad	297	285	12	229	226	3	12	3	-	0
Autoridad Nacional de Aduanas	1,476	1,437	39	1,669	1,624	45	34	39	5	6
Instituto Nacional de la Mujer	205	187	18	165	147	18	14	14	4	4
Secretaría Nacional de Niñez, Adolescencia y Familia	378	341	37	264	226	38	-6	10	43	28
Autoridad Nacional de Administración de Tierras	726	759	-33	671	710	-39	-33	-39	-	-
Autoridad de Pasaportes de Panamá	160	163	-3	154	155	-1	40	36	-43	-37
Autoridad Nacional de Transparencia y Acceso a la Información	104	106	-2	66	64	2	-2	2	-	-
Superintendencia de Sujetos no Financieros	169	140	29	76	65	11	27	9	2	2
Autoridad Nacional de Descentralización	287	330	-43	240	268	-28	22	7	-65	-35
Benemérito Cuerpo de Bomberos de Panamá	2,257	2,272	-15	2,061	2,021	40	34	10	-49	30
Propanamá <sup>5/</sup>	110	-	110	41	-	41	110	41	-	-
Centro Nacional de Estudios en Técnicas de Imágenes Moleculares <sup>3/</sup>	-	-	-	-	-	-	-	-	-	-



**Cuadro No.9 DIFERENCIAS EN EL SUELDO BRUTO MENSUAL Y NÚMERO DE FUNCIONARIOS, PERMANENTES Y EVENTUALES,  
NOVIEMBRE 2022 - NOVIEMBRE 2021 (Conclusión)**

ENTIDAD	PERMANENTES Y EVENTUALES <sup>1/</sup>						DIFERENCIAS			
	SUELDO BRUTO <sup>2/</sup> (En miles de B/.)			TOTAL FUNCIONARIOS			PERMANENTES		EVENTUALES <sup>1/</sup>	
	NOVIEMBRE 2022	NOVIEMBRE 2021	VARIACIÓN ABSOLUTA	NOVIEMBRE 2022	NOVIEMBRE 2021	VARIACIÓN ABSOLUTA	SUELDO BRUTO <sup>2/</sup> (En miles de B/.)	FUNCIO- NARIOS	SUELDO BRUTO <sup>2/</sup> (En miles de B/.)	FUNCIO- NARIOS
<b>Empresas Públicas</b>	<b>19,379</b>	<b>19,200</b>	<b>179</b>	<b>18,464</b>	<b>18,520</b>	<b>-56</b>	<b>251</b>	<b>-72</b>	<b>-72</b>	<b>16</b>
Autoridad Marítima de Panamá	2,088	1,902	186	1,660	1,513	147	120	99	66	48
Bingos Nacionales	26	28	-2	28	31	-3	-2	-3	-	-
Autoridad Aeronáutica Civil	1,471	1,495	-24	911	941	-30	-25	-30	1	-
Aeropuerto Internacional de Tocumen, S.A.	2,144	2,069	75	1,502	1,327	175	75	175	-	-
Instituto de Acueductos y Alcantarillados Nacionales	1,727	1,700	27	3,170	3,213	-43	15	-62	12	19
Instituto de Mercadeo Agropecuario	729	937	-208	773	805	-32	23	12	-231	-44
Empresa de Transmisión Eléctrica, S.A. <sup>6/</sup>	1,211	1,137	74	560	546	14	74	14	-	-
Lotería Nacional de Beneficencia	1,518	1,457	61	1,721	1,688	33	62	35	-1	-2
Zona Libre de Colón	620	579	41	634	642	-8	44	-4	-3	-4
Empresa de Generación Eléctrica, S. A.	40	39	1	17	17	-	1	-	-	-
Agencia del Área Panamá Pacífico	172	165	7	102	102	-	7	-	-	-
Autoridad de Aseo Urbano y Domiciliario	2,318	2,253	65	2,570	2,630	-60	58	-59	7	-1
Empresa Nacional de Autopistas, S.A.	84	98	-14	30	34	-4	-14	-4	-	-
Empresa Metro de Panamá, S.A.	1,120	1,126	-6	680	661	19	-15	22	9	-3
Empresa Mercados Nacionales de la Cadena de Frío, S.A.	385	289	96	235	235	-	28	-3	68	3
Transporte Masivo de Pasajeros, S.A.	3,726	3,926	-200	3,871	4,135	-264	-200	-264	-	-
<b>Intermediarios Financieros</b>	<b>11,199</b>	<b>10,772</b>	<b>427</b>	<b>7,780</b>	<b>7,770</b>	<b>10</b>	<b>379</b>	<b>-22</b>	<b>48</b>	<b>32</b>
Superintendencia de Bancos	781	820	-39	419	449	-30	-39	-30	-	-
Banco de Desarrollo Agropecuario	1,031	957	74	797	773	24	38	-5	36	29
Banco Hipotecario Nacional	175	164	11	334	312	22	-2	-3	13	25
Banco Nacional de Panamá	5,254	5,089	165	3,541	3,595	-54	160	-59	5	5
Caja de Ahorros	3,231	3,028	203	2,236	2,181	55	205	74	-2	-19
Superintendencia del Mercado de Valores	230	233	-3	113	115	-2	-3	-2	-	-
Instituto de Seguro Agropecuario	335	313	22	266	264	2	26	10	-4	-8
Superintendencia de Seguros y Reaseguros	162	168	-6	74	81	-7	-6	-7	-	-

<sup>1/</sup> Incluye empleados transitorios y contingentes.

<sup>2/</sup> Se excluyen los pagos por horas extras, vigencias expiradas, décimo tercer mes, gastos de representación, jubilaciones y funcionarios eventuales de proyectos de inversión.

<sup>3/</sup> No están operando.

<sup>4/</sup> Creada la Agencia Panameña de Alimentos mediante Ley 206 del 30 de marzo de 2021, la cual entró en vigencia el 1 de octubre de 2021; reemplaza a la Autoridad Panameña de Seguridad de Alimentos.

<sup>5/</sup> Creada la Agencia para la Atracción de Inversiones y la Promoción de las Exportaciones (Propanamá), mediante Decreto Ejecutivo No. 181-A del 27 de agosto de 2019.

<sup>6/</sup> No incluye pagos a observadores meteorólogos.

(-) Cantidad nula o cero.

**Cuadro No.10 SUELDO BRUTO MENSUAL Y NÚMERO DE FUNCIONARIOS, PERMANENTES Y EVENTUALES,  
EN EL SECTOR PÚBLICO NOVIEMBRE DE 2021**

ENTIDAD	SUELDO BRUTO (En miles de Balboas)			FUNCIONARIOS			SUELDO PROMEDIO (En miles de Balboas)		
	TOTAL	PERMANENTES	EVENTUALES	TOTAL	PERMANENTES	EVENTUALES	TOTAL SUELDO PROMEDIO	PERMANENTES	EVENTUALES
<b>Total del Sector Público</b>	<b>406,723</b>	<b>370,153</b>	<b>36,570</b>	<b>258,413</b>	<b>225,774</b>	<b>32,639</b>	<b>1,574</b>	<b>1,639</b>	<b>1,120</b>
<b>Gobierno Central</b>	<b>258,394</b>	<b>234,171</b>	<b>24,223</b>	<b>166,471</b>	<b>145,061</b>	<b>21,410</b>	<b>1,552</b>	<b>1,614</b>	<b>1,131</b>
Asamblea Nacional de Diputados	11,813	4,551	7,262	8,153	2,559	5,594	1,449	1,778	1,298
Contraloría General de la República	5,838	5,331	507	3,925	3,428	497	1,487	1,555	1,020
Ministerio de la Presidencia	2,927	2,927	-	2,232	2,232	-	1,311	1,311	..
Servicio de Protección Institucional (SPI )	2,707	2,707	-	2,008	2,008	-	1,348	1,348	..
Ministerio de Gobierno	3,392	3,243	149	3,523	3,411	112	963	951	1,330
Ministerio de Seguridad Pública	40,337	39,683	654	30,282	29,713	569	1,332	1,336	1,149
Ministerio de Relaciones Exteriores	991	894	97	659	602	57	1,504	1,485	1,702
Ministerio de Educación	106,107	98,499	7,608	63,008	55,294	7,714	1,684	1,781	986
Ministerio de Cultura	1,204	1,173	31	1,010	969	41	1,192	1,211	756
Ministerio de Comercio e Industrias	1,028	837	191	862	686	176	1,193	1,220	1,085
Ministerio de Obras Públicas	1,860	1,710	150	2,175	1,981	194	855	863	773
Ministerio de Desarrollo Agropecuario	4,448	3,975	473	2,626	2,111	515	1,694	1,883	918
Ministerio de Salud	38,624	33,500	5,124	20,100	15,715	4,385	1,922	2,132	1,169
Ministerio de Trabajo y Desarrollo Laboral	1,322	871	451	1,092	787	305	1,211	1,107	1,479
Ministerio de Vivienda y Ordenamiento Territorial	710	706	4	674	671	3	1,053	1,052	1,333
Ministerio de Economía y Finanzas	4,116	3,157	959	2,997	2,258	739	1,373	1,398	1,298
Ministerio de Desarrollo Social	1,408	1,408	-	1,497	1,497	-	941	941	..
Ministerio del Ambiente	2,546	2,542	4	1,768	1,766	2	1,440	1,439	2,000
Órgano Judicial	9,332	9,298	34	5,547	5,527	20	1,682	1,682	1,700
Procuraduría General de la Nación	10,401	10,401	-	6,554	6,554	-	1,587	1,587	..
Tribunal Electoral	3,766	3,392	374	3,472	3,076	396	1,085	1,103	944
Procuraduría de la Administración	376	376	-	222	222	-	1,694	1,694	..
Fiscalía General Electoral	307	299	8	208	201	7	1,476	1,488	..
Tribunal de Cuentas	202	197	5	117	115	2	1,726	1,713	2,500
Fiscalía de Cuentas	211	206	5	128	123	5	1,648	1,675	1,000
Defensoría del Pueblo	291	260	31	224	198	26	1,299	1,313	1,192
Tribunal Administrativo Tributario	112	112	-	68	68	-	1,647	1,647	..
Tribunal Administrativo de la Función Pública <sup>8/</sup>	-	-	-	-	-	-	..	..	..
Representantes de Corregimientos	2,018	1,916	102	1,340	1,289	51	1,506	1,486	2,000
<b>Sector Descentralizado</b>	<b>148,329</b>	<b>135,982</b>	<b>12,347</b>	<b>91,942</b>	<b>80,713</b>	<b>11,229</b>	<b>1,613</b>	<b>1,685</b>	<b>1,100</b>
<b>Instituciones Descentralizadas</b>	<b>118,357</b>	<b>107,368</b>	<b>10,989</b>	<b>65,652</b>	<b>55,932</b>	<b>9,720</b>	<b>1,803</b>	<b>1,920</b>	<b>1,131</b>
Autoridad del Tránsito y Transporte Terrestre	989	846	143	1,081	883	198	915	958	722
Autoridad Nacional de los Servicios Públicos	864	857	7	528	524	4	1,636	1,635	1,750
Caja de Seguro Social	68,416	65,894	2,522	32,326	30,603	1,723	2,116	2,153	1,464
Autoridad de Protección al Consumidor y Defensa de la Competencia	465	440	25	463	445	18	1,004	989	1,389
Sistema de Ahorro y Capitalización	55	50	5	31	27	4	1,774	1,852	1,250
Instituto para la Formación y Aprovechamiento de los Recursos Humanos	624	420	204	701	448	253	890	938	806
Instituto de Innovación Agropecuaria de Panamá	385	378	7	507	493	14	759	767	500
Instituto Panameño de Deportes	684	575	109	762	637	125	898	903	872
Instituto Nacional de Formación Profesional y Capacitación para el Desarrollo Humano	544	445	99	583	458	125	933	972	792
Instituto Técnico Superior Especializado	233	217	16	127	116	11	1,835	1,871	1,455
Instituto Panameño de Rehabilitación Especial	4,080	3,818	262	2,218	2,043	175	1,839	1,869	1,497
Autoridad Nacional para la Innovación Gubernamental	244	236	8	123	118	5	1,984	2,000	1,600
Instituto Panameño Autónomo Cooperativo	582	484	98	476	388	88	1,223	1,247	1,114
Autoridad de Turismo de Panamá	396	361	35	330	304	26	1,200	1,188	1,346
Instituto Conmemorativo Gorgas de Estudios de la Salud	615	560	55	358	294	64	1,718	1,905	859
Registro Público de Panamá	618	616	2	632	629	3	978	979	667
Universidad Autónoma de Chiriquí	5,066	4,547	519	2,280	1,670	610	2,222	2,723	851
Universidad de Panamá	17,001	12,379	4,622	9,872	5,579	4,293	1,722	2,219	1,077
Universidad Especializada de Las Américas	1,624	919	705	1,145	616	529	1,418	1,492	1,333
Universidad Tecnológica de Panamá	6,187	5,324	863	3,733	2,882	851	1,657	1,847	1,014
Universidad Marítima Internacional de Panamá	403	319	84	260	191	69	1,550	1,670	1,217
Sistema Estatal de Radio y Televisión	416	390	26	349	329	20	1,192	1,185	1,300
Agencia Panameña de Alimentos <sup>9/</sup>	442	442	-	291	291	-	1,519	1,519	..
Dirección General de Contrataciones Públicas	202	202	-	118	118	-	1,712	1,712	..
Secretaría Nacional de Ciencia, Tecnología e Innovación	358	358	-	182	182	-	1,967	1,967	..
Autoridad de los Recursos Acuáticos de Panamá	476	461	15	399	383	16	1,193	1,204	938
Tribunal Administrativo de Contrataciones Públicas	86	86	-	44	44	-	1,955	1,955	..
Autoridad de la Micro, Pequeña y Mediana Empresa	268	268	-	212	212	-	1,264	1,264	..
Zona Franca del Barú	14	12	2	15	12	3	933	1,000	667
Secretaría Nacional de Discapacidad	285	280	5	226	222	4	1,261	1,261	1,250
Autoridad Nacional de Aduanas	1,437	1,171	266	1,624	1,317	307	885	889	866
Instituto Nacional de la Mujer	187	165	22	147	123	24	1,272	1,341	917
Secretaría Nacional de Niñez, Adolescencia y Familia	341	327	14	226	216	10	1,509	1,514	1,400
Autoridad Nacional de Administración de Tierras	759	759	-	710	710	-	1,069	1,069	..
Autoridad de Pasaportes de Panamá	163	120	43	155	118	37	1,052	1,017	1,162
Autoridad Nacional de Transparencia y Acceso a la Información	106	106	-	64	64	-	1,656	1,656	..
Superintendencia de Sujeros no Financieros <sup>4/</sup>	140	136	4	65	64	1	2,154	2,125	4,000
Autoridad Nacional de Descentralización <sup>5/</sup>	330	265	65	268	233	35	1,231	1,137	1,857
Benemérito Cuerpo de Bomberos de Panamá	2,272	2,135	137	2,021	1,946	75	1,124	1,097	1,827
Centro Nacional de Estudios en Técnicas de Imágenes Moleculares (CENETIM) <sup>8/</sup>	-	-	-	-	-	-	..	-	..

**Cuadro No.10 SUELDO BRUTO MENSUAL Y NÚMERO DE FUNCIONARIOS, PERMANENTES Y EVENTUALES,  
EN EL SECTOR PÚBLICO: NOVIEMBRE DE 2021 (Conclusión)**

ENTIDAD	SUELDO BRUTO (En miles de Balboas)			FUNCIONARIOS			SUELDO PROMEDIO (En miles de Balboas)		
	TOTAL	PERMANENTES	EVENTUALES	TOTAL	PERMANENTES	EVENTUALES	TOTAL SUELDO PROMEDIO	PERMANENTES	EVENTUALES
<b>Empresas Públicas</b>	<b>19,200</b>	<b>18,168</b>	<b>1,032</b>	<b>18,520</b>	<b>17,384</b>	<b>1,136</b>	<b>1,037</b>	<b>1,045</b>	<b>908</b>
Autoridad Marítima de Panamá	1,902	1,891	11	1,513	1,507	6	1,257	1,255	1,833
Bingos Nacionales	28	28	-	31	31	-	903	903	..
Autoridad Aeronáutica Civil	1,495	1,481	14	941	931	10	1,589	1,591	1,400
Aeropuerto Internacional de Tocumen, S.A. <sup>3/</sup>	2,069	2,069	-	1,327	1,327	-	1,559	1,559	..
Instituto de Acueductos y Alcantarillados Nacionales	1,700	1,545	155	3,213	2,887	326	529	535	475
Instituto de Mercadeo Agropecuario	937	334	603	805	302	503	1,164	1,106	1,199
Empresa de Transmisión Eléctrica, S.A.	1,137	1,137	-	546	546	-	2,082	2,082	..
Lotería Nacional de Beneficencia	1,457	1,450	7	1,688	1,679	9	863	864	778
Zona Libre de Colón	579	502	77	642	582	60	902	863	1,283
Empresa de Generación Eléctrica, S. A.	39	39	-	17	17	-	2,294	2,294	..
Agencia del Área Panamá Pacífico	165	165	-	102	102	-	1,618	1,618	..
Autoridad de Aseo Urbano y Domiciliario	2,253	2,095	158	2,630	2,416	214	857	867	738
Empresa Nacional de Autopistas, S.A.	98	98	-	34	34	-	2,882	2,882	..
Empresa Metro de Panamá, S.A.	1,126	1,119	7	661	653	8	1,703	1,714	875
Empresa Mercados Nacionales de la Cadena de Frío, S.A. <sup>6/</sup>	289	289	-	235	235	-	1,230	1,230	..
Transporte Masivo de Pasajeros, S.A. (MIBUS) <sup>7/</sup>	3,926	3,926	-	4,135	4,135	-	949	949	..
<b>Intermediarios Financieros</b>	<b>10,772</b>	<b>10,446</b>	<b>326</b>	<b>7,770</b>	<b>7,397</b>	<b>373</b>	<b>1,386</b>	<b>1,412</b>	<b>874</b>
Superintendencia de Bancos	820	820	-	449	449	-	1,826	1,826	..
Banco de Desarrollo Agropecuario	957	837	120	773	640	133	1,238	1,308	902
Banco Hipotecario Nacional	164	150	14	312	288	24	526	521	583
Banco Nacional de Panamá	5,089	5,067	22	3,595	3,579	16	1,416	1,416	1,375
Caja de Ahorros	3,028	2,939	89	2,181	2,075	106	1,388	1,416	840
Superintendencia del Mercado de Valores	233	233	-	115	115	-	2,026	2,026	..
Instituto de Seguro Agropecuario	313	232	81	264	170	94	1,186	1,365	862
Superintendencia de Seguros y Reaseguros	168	168	-	81	81	-	2,074	2,074	..

1/ No se incluye pago correspondiente a vigencias expiradas.

2/ Incluye empleados transitorios y contingentes.

3/ La Sociedad Anónima Aeropuerto Internacional de Tocumen es responsable de la administración de cinco aeropuertos internacionales: Enrique Jiménez (Colón), Enrique Malek (Chiriquí), Scarlett Martínez (Coolé), Panamá Pacífico (Panamá Oeste) y Tocumen (Panamá).

4/ Creado mediante Ley 124 de 7 de enero de 2020.

5/ Creada mediante Ley 37 del 29 de junio de 2009, en su título II, capítulo I, Art. 19.

6/ Creado mediante Ley 90 del 7 de noviembre de 2013.

7/ Contrato No.67-2015

8/ No están operando.

9/ Creada la Agencia Panameña de Alimentos mediante Ley 206 del 30 de marzo de 2021, la cual entró en vigencia el 1 de octubre de 2021; reemplaza a la Autoridad Panameña de Seguridad de Alimentos.

a/ Incluye pago por B/ 2,237.09 a 110 observadores meteorológicos.

(-) Cantidad nula o cero.

(..) Dato no aplicable

**Cuadro No.11 SUELDO BRUTO MENSUAL Y NÚMERO DE FUNCIONARIOS, PERMANENTES Y EVENTUALES,  
EN EL SECTOR PÚBLICO OCTUBRE DE 2022**

ENTIDAD	SUELDO BRUTO <sup>1/</sup> (En miles de Balboas)			FUNCIONARIOS			SUELDO BRUTO <sup>1/</sup> (En miles de Balboas)		
	TOTAL	PERMANENTES	EVENTUALES <sup>2/</sup>	TOTAL	PERMANENTES	EVENTUALES <sup>2/</sup>	TOTAL SUELDO PROMEDIO	PERMANENTES	EVENTUALES <sup>2/</sup>
<b>Total del Sector Público</b>	<b>408,470</b>	<b>376,813</b>	<b>31,657</b>	<b>256,419</b>	<b>227,924</b>	<b>28,495</b>	<b>1,593</b>	<b>1,653</b>	<b>1,111</b>
<b>Gobierno Central</b>	<b>260,231</b>	<b>240,726</b>	<b>19,505</b>	<b>165,671</b>	<b>147,820</b>	<b>17,851</b>	<b>1,571</b>	<b>1,629</b>	<b>1,093</b>
Asamblea Nacional de Diputados	7,479	4,856	2,623	4,481	2,725	1,756	1,669	1,782	1,494
Contraloría General de la República	6,606	5,796	810	4,414	3,599	815	1,497	1,610	994
Ministerio de la Presidencia	2,978	2,978	-	2,161	2,161	-	1,378	1,378	..
Servicio de Protección Institucional	2,545	2,545	-	1,961	1,961	-	1,298	1,298	..
Ministerio de Gobierno	3,433	3,308	125	3,582	3,485	97	958	949	1,289
Ministerio de Seguridad Pública	41,020	40,374	646	30,721	30,155	566	1,335	1,339	1,141
Ministerio de Relaciones Exteriores	1,043	930	113	665	593	72	1,568	1,568	1,569
Ministerio de Educación	108,810	100,861	7,949	64,511	56,341	8,170	1,687	1,790	973
Ministerio de Cultura	812	784	28	755	718	37	1,075	1,092	757
Ministerio de Comercio e Industrias	1,027	838	189	849	681	168	1,210	1,231	1,125
Ministerio de Obras Públicas	1,866	1,728	138	2,166	1,985	181	861	871	762
Ministerio de Desarrollo Agropecuario	4,137	3,670	467	2,616	2,092	524	1,581	1,754	891
Ministerio de Salud	40,054	34,915	5,139	20,591	16,139	4,452	1,945	2,163	1,154
Ministerio de Trabajo y Desarrollo Laboral	1,164	874	290	1,047	783	264	1,112	1,116	1,098
Ministerio de Vivienda y Ordenamiento Territorial	717	714	3	678	676	2	1,058	1,056	1,500
Ministerio de Economía y Finanzas	4,062	4,046	16	2,918	2,908	10	1,392	1,391	1,600
Ministerio de Desarrollo Social	1,470	1,470	-	1,547	1,547	-	950	950	..
Ministerio del Ambiente	2,608	2,603	5	1,767	1,764	3	1,476	1,476	1,667
Órgano Judicial	10,006	9,926	80	5,827	5,769	58	1,717	1,721	1,379
Procuraduría General de la Nación	10,715	10,715	-	6,466	6,466	-	1,657	1,657	..
Tribunal Electoral	4,231	3,387	844	3,695	3,051	644	1,145	1,110	1,311
Procuraduría de la Administración	377	377	-	220	220	-	1,714	1,714	..
Fiscalía General Electoral	299	298	1	197	196	1	1,518	1,520	1,000
Tribunal de Cuentas	199	199	-	113	113	-	1,761	1,761	..
Fiscalía de Cuentas	228	218	10	136	129	7	1,676	1,690	1,429
Defensoría del Pueblo	312	283	29	235	211	24	1,328	1,341	1,208
Tribunal Administrativo Tributario	132	132	-	80	80	-	1,650	1,650	..
Tribunal Administrativo de la Función Pública <sup>3/</sup>	-	-	-	-	-	-	-	-	..
Representantes de Corregimientos	1,901	1,901	-	1,272	1,272	-	1,494	1,494	..
<b>Sector Descentralizado</b>	<b>148,239</b>	<b>136,087</b>	<b>12,152</b>	<b>90,748</b>	<b>80,104</b>	<b>10,644</b>	<b>1,634</b>	<b>1,699</b>	<b>1,142</b>
<b>Instituciones Descentralizadas</b>	<b>117,836</b>	<b>107,069</b>	<b>10,767</b>	<b>64,551</b>	<b>55,436</b>	<b>9,115</b>	<b>1,825</b>	<b>1,931</b>	<b>1,181</b>
Autoridad del Tránsito y Transporte Terrestre	929	929	-	991	991	-	937	937	..
Autoridad Nacional de los Servicios Públicos	882	870	12	533	526	7	1,655	1,654	1,714
Caja de Seguro Social	67,031	64,261	2,770	31,493	29,633	1,860	2,128	2,169	1,489
Autoridad de Protección al Consumidor y Defensa de la Competencia	470	447	23	466	451	15	1,009	991	1,533
Sistema de Ahorro y Capitalización	59	51	8	35	27	8	1,686	1,889	1,000
Instituto para la Formación y Aprovechamiento de los Recursos Humanos	621	422	199	694	446	248	895	946	802
Instituto de Innovación Agropecuaria de Panamá	385	379	6	510	498	12	755	761	500
Instituto Panameño de Deportes	683	603	80	764	671	93	894	899	860
Instituto Nacional de Formación Profesional y Capacitación para el Desarrollo Humano	593	492	101	599	476	123	990	1,034	821
Instituto Técnico Superior Especializado	333	330	3	168	164	4	1,982	2,012	750
Instituto Panameño de Rehabilitación Especial	4,120	3,820	300	2,228	2,030	198	1,849	1,882	1,515
Autoridad Nacional para la Innovación Gubernamental	221	221	-	110	110	-	2,009	2,009	..
Instituto Panameño Autónomo Cooperativo	616	513	103	494	401	93	1,247	1,279	1,108
Autoridad de Turismo de Panamá	401	352	49	334	303	31	1,201	1,162	1,581
Instituto Conmemorativo Gorgas de Estudios de la Salud	683	666	17	352	336	16	1,940	1,982	1,063
Registro Público de Panamá	703	690	13	693	682	11	1,014	1,012	1,182
Universidad Autónoma de Chiriquí	5,620	5,155	465	2,277	1,646	631	2,468	3,132	737
Universidad de Panamá	17,089	12,277	4,812	10,081	5,547	4,534	1,695	2,213	1,061
Universidad Especializada de Las Américas	1,414	941	473	812	633	179	1,741	1,487	2,642
Universidad Tecnológica de Panamá	6,054	5,285	769	3,392	2,918	474	1,785	1,811	1,622
Universidad Marítima Internacional de Panamá	397	324	73	244	192	52	1,627	1,688	1,404
Sistema Estatal de Radio y Televisión	384	359	25	333	313	20	1,153	1,147	1,250
Agencia Panameña de Alimentos <sup>4/</sup>	451	451	-	291	291	-	1,550	1,550	..
Dirección General de Contrataciones Públicas	192	192	-	111	111	-	1,730	1,730	..
Secretaría Nacional de Ciencia, Tecnología e Innovación	398	398	-	186	186	-	2,140	2,140	..
Autoridad de los Recursos Acuáticos de Panamá	496	485	11	406	392	14	1,222	1,237	786
Tribunal Administrativo de Contrataciones Públicas	103	103	-	50	50	-	2,060	2,060	..
Autoridad de la Micro, Pequeña y Mediana Empresa	305	305	-	241	241	-	1,266	1,266	..
Zona Franca del Barú	17	15	2	16	12	4	1,063	1,250	500
Secretaría Nacional de Discapacidad	290	285	5	225	221	4	1,289	1,290	1,250
Autoridad Nacional de Aduanas	1,482	1,211	271	1,675	1,362	313	885	889	866
Instituto Nacional de la Mujer	203	176	27	167	139	28	1,216	1,266	964
Secretaría Nacional de Niñez, Adolescencia y Familia	374	327	47	256	229	27	1,461	1,428	1,741
Autoridad Nacional de Administración de Tierras	725	725	-	673	673	-	1,077	1,077	..
Autoridad de Pasaportes de Panamá	158	158	-	152	152	-	1,039	1,039	..
Autoridad Nacional de Transparencia y Acceso a la Información	103	103	-	67	67	-	1,537	1,537	..
Superintendencia de Sujetos no Financieros	164	158	6	74	71	3	2,216	2,225	..
Autoridad Nacional de Descentralización	297	297	-	243	243	-	1,222	1,222	..
Benemérito Cuerpo de Bomberos de Panamá	2,280	2,183	97	2,074	1,961	113	1,099	1,113	858
Propanamá <sup>5/</sup>	110	110	-	41	41	-	2,683	2,683	..
Centro Nacional de Estudios en Técnicas de Imágenes Moleculares <sup>3/</sup>	-	-	-	-	-	-	-	-	..

**Cuadro No.11 SUELDO BRUTO MENSUAL Y NÚMERO DE FUNCIONARIOS, PERMANENTES Y EVENTUALES,  
EN EL SECTOR PÚBLICO: OCTUBRE DE 2022 (Conclusión)**

ENTIDAD	SUELDO BRUTO <sup>1/</sup> (En miles de Balboas)			FUNCIONARIOS			SUELDO BRUTO <sup>1/</sup> (En miles de Balboas)		
	TOTAL	PERMANENTES	EVENTUALES <sup>2/</sup>	TOTAL	PERMANENTES	EVENTUALES <sup>2/</sup>	TOTAL SUELDO PROMEDIO	PERMANENTES	EVENTUALES <sup>2/</sup>
<b>Empresas Públicas</b>	<b>19,227</b>	<b>18,234</b>	<b>993</b>	<b>18,397</b>	<b>17,262</b>	<b>1,135</b>	<b>1,045</b>	<b>1,056</b>	<b>875</b>
Autoridad Marítima de Panamá	2,069	2,016	53	1,651	1,609	42	1,253	1,253	1,262
Bingos Nacionales	26	26	-	28	28	-	929	929	..
Autoridad Aeronáutica Civil	1,480	1,465	15	918	908	10	1,612	1,613	1,500
Aeropuerto Internacional de Tocumen, S.A.	2,071	2,071	-	1,458	1,458	-	1,420	1,420	..
Instituto de Acueductos y Alcantarillados Nacionales	1,727	1,561	166	3,174	2,830	344	544	552	483
Instituto de Mercadeo Agropecuario	724	356	368	768	314	454	943	1,134	811
Empresa de Transmisión Eléctrica, S.A. <sup>6/</sup>	1,137	1,137	-	556	556	-	2,045	2,045	..
Lotería Nacional de Beneficencia	1,501	1,495	6	1,718	1,711	7	874	874	857
Zona Libre de Colón	608	533	75	635	578	57	957	922	1,316
Empresa de Generación Eléctrica, S. A.	41	41	-	16	16	-	2,563	2,563	..
Agencia del Área Panamá Pacífico	172	172	-	99	99	-	1,737	1,737	..
Autoridad de Aseo Urbano y Domiciliario	2,328	2,161	167	2,575	2,361	214	904	915	780
Empresa Nacional de Autopistas, S.A.	84	84	-	30	30	-	2,800	2,800	..
Empresa Metro de Panamá, S.A.	1,062	1,056	6	674	670	4	1,576	1,576	1,500
Empresa Mercados Nacionales de la Cadena de Frio, S.A.	442	305	137	235	232	3	1,881	1,315	45,667
Transporte Masivo de Panamá, S.A.	3,755	3,755	-	3,862	3,862	-	972	972	..
<b>Intermediarios Financieros</b>	<b>11,176</b>	<b>10,784</b>	<b>392</b>	<b>7,800</b>	<b>7,406</b>	<b>394</b>	<b>1,433</b>	<b>1,456</b>	<b>995</b>
Superintendencia de Bancos	780	780	-	420	420	-	1,857	1,857	..
Banco de Desarrollo Agropecuario	1,017	861	156	795	633	162	1,279	1,360	963
Banco Hipotecario Nacional	175	148	27	334	285	49	524	519	551
Banco Nacional de Panamá	5,208	5,180	28	3,552	3,531 (R)	21	1,466	1,467	1,333
Caja de Ahorros	3,265	3,161	104	2,236	2,161	75	1,460	1,463	1,387
Superintendencia del Mercado de Valores	228	228	-	115	115	-	1,983	1,983	..
Instituto de Seguro Agropecuario	335	258	77	269	182	87	1,245	1,418	885
Superintendencia de Seguros y Reaseguros	168	168	-	79	79	-	2,127	2,127	..

<sup>1/</sup> Se excluyen los pagos por horas extras, vigencias expiradas, décimo tercer mes, gastos de representación, jubilaciones y funcionarios eventuales de proyectos de inversión.

<sup>2/</sup> Incluye empleados transitorios y contingentes.

<sup>3/</sup> No están operando.

<sup>4/</sup> Creada la Agencia Panameña de Alimentos mediante Ley 206 del 30 de marzo de 2021, la cual entró en vigencia el 1 de octubre de 2021; reemplaza a la Autoridad Panameña de Seguridad de Alimentos.

<sup>5/</sup> Creada la Agencia para la Atracción de Inversiones y la Promoción de las Exportaciones (Propanamá), mediante Decreto Ejecutivo No. 181-A del 27 de agosto de 2019.

<sup>6/</sup> No incluye pago por B/2,593.31 a 111 observadores meteorólogos.

(R) Cifras revisadas.

(-) Cantidad nula o cero.

(..) Dato no aplicable.