



CONTRALORÍA GENERAL DE LA REPÚBLICA

INFORME DE LA PLANILLA DEL SECTOR PÚBLICO Al 31 de octubre de 2022

Noviembre de 2022

REPÚBLICA DE PANAMÁ
CONTRALORÍA GENERAL DE LA REPÚBLICA

Dirección Nacional de Asesoría Económica y Financiera

GERARDO SOLÍS
Contralor General

DAGOBERTO CORTEZ CASTRO
Subcontralor General

ZENIA VÁSQUEZ DE PALACIOS
Secretaria General

OMAR A. ARAÚZ
Director

HERALDO RÍOS CASTILLO
Subdirector

Unidad de Análisis e Informes Especiales

Asesores Económico-Financieros

Luis De Gracia R.
Coordinador

Edilsa E. Torres E.
Otto R. Penso P.
Dalia Rodríguez T.
Marisol Q. de Cheng

Apoyo Administrativo

Maritza Llauradó
Coordinadora

Ilsa Hernández
Marta Carmona
Laura Rodríguez
Ana Luisa Méndez



El Informe de la Planilla del Sector Público es preparado mensualmente por la Unidad de Análisis e Informes Especiales de la Dirección Nacional de Asesoría Económica y Financiera de la Contraloría General de la República, con el apoyo de la Dirección Nacional de Fiscalización General, y con información de la Dirección Nacional de Informática, y de los registros mensuales de planilla remitidos por las instituciones.

Esta información está disponible en la página web de la Contraloría General de la República (<https://www.contraloria.gob.pa/planilla-sector-publico.html>). Se autoriza la reproducción total o parcial de esta publicación sin previa autorización, únicamente se solicita que mencione a la Contraloría General de la República como fuente.

ÍNDICE GENERAL

	Pág.
RESUMEN	1
PLANILLA DEL SECTOR PÚBLICO: OCTUBRE DE 2022	2
1 NÚMERO DE FUNCIONARIOS: OCTUBRE 2022 Y 2021	2
1.1 SECTOR PÚBLICO	2
1.2 GOBIERNO CENTRAL	4
1.2.1 FUNCIONARIOS PERMANENTES Y EVENTUALES	4
1.2.2 FUNCIONARIOS PERMANENTES	4
1.2.3 FUNCIONARIOS EVENTUALES	5
1.3 SECTOR DESCENTRALIZADO	6
1.3.1 FUNCIONARIOS PERMANENTES Y EVENTUALES	6
1.3.2 FUNCIONARIOS PERMANENTES	6
1.3.3 FUNCIONARIOS EVENTUALES	7
2 SUELDO BRUTO: OCTUBRE 2022 Y 2021	8
2.1 SECTOR PÚBLICO	8
2.2 GOBIERNO CENTRAL	9
2.2.1 SUELDO BRUTO TOTAL	9
2.2.2 SUELDO BRUTO PERMANENTES	10
2.2.3 SUELDO BRUTO EVENTUALES	11
2.3 SECTOR DESCENTRALIZADO	11
2.3.1 SUELDO BRUTO TOTAL	11
2.3.2 SUELDO BRUTO PERMANENTES	12
2.3.3 SUELDO BRUTO EVENTUALES	13

ÍNDICE DE GRÁFICAS

Pág.

I. NÚMERO DE FUNCIONARIOS: OCTUBRE DE 2022

SECTOR PÚBLICO

GRÁFICA No.1	NÚMERO DE FUNCIONARIOS PERMANENTES Y EVENTUALES DEL SECTOR PÚBLICO: OCTUBRE DE 2022 Y 2021	3
--------------	---	---

GOBIERNO CENTRAL

GRÁFICA No.2	NÚMERO DE FUNCIONARIOS PERMANENTES Y EVENTUALES DEL GOBIERNO CENTRAL: ENERO-OCTUBRE DE 2022 Y 2021	4
GRÁFICA No.3	NÚMERO DE FUNCIONARIOS PERMANENTES DEL GOBIERNO CENTRAL: ENERO-OCTUBRE DE 2022 Y 2021	5
GRÁFICA No.4	NÚMERO DE FUNCIONARIOS EVENTUALES DEL GOBIERNO CENTRAL: ENERO-OCTUBRE DE 2022 Y 2021	5

SECTOR DESCENTRALIZADO

GRÁFICA No.5	NÚMERO DE FUNCIONARIOS PERMANENTES Y EVENTUALES DEL SECTOR DESCENTRALIZADO: ENERO-OCTUBRE DE 2022 Y 2021	6
GRÁFICA No.6	NÚMERO DE FUNCIONARIOS PERMANENTES DEL SECTOR DESCENTRALIZADO: ENERO-OCTUBRE DE 2022 Y 2021	7
GRÁFICA No.7	NÚMERO DE FUNCIONARIOS EVENTUALES DEL SECTOR DESCENTRALIZADO: ENERO-OCTUBRE DE 2022 Y 2021	7

II. SUELDO BRUTO: OCTUBRE DE 2022

SECTOR PÚBLICO

GRÁFICA No.8	SUELDO BRUTO DE FUNCIONARIOS PERMANENTES Y EVENTUALES DEL SECTOR PÚBLICO: ENERO-OCTUBRE DE 2022 Y 2021	9
--------------	---	---

GOBIERNO CENTRAL

GRÁFICA No.9	SUELDO BRUTO DE FUNCIONARIOS PERMANENTES Y EVENTUALES DEL GOBIERNO CENTRAL: ENERO-OCTUBRE DE 2022 Y 2021	10
GRÁFICA No.10	SUELDO BRUTO DE FUNCIONARIOS PERMANENTES DEL GOBIERNO CENTRAL: ENERO-OCTUBRE DE 2022 Y 2021	10
GRÁFICA No.11	SUELDO BRUTO DE FUNCIONARIOS EVENTUALES DEL GOBIERNO CENTRAL: ENERO-OCTUBRE DE 2022 Y 2021	11

SECTOR DESCENTRALIZADO

GRÁFICA No.12	SUELDO BRUTO DE FUNCIONARIOS PERMANENTES Y EVENTUALES DEL SECTOR DESCENTRALIZADO: ENERO-OCTUBRE DE 2022 Y 2021	12
GRÁFICA No.13	SUELDO BRUTO DE FUNCIONARIOS PERMANENTES DEL SECTOR DESCENTRALIZADO, ENERO-OCTUBRE DE 2022 Y 2021	12
GRÁFICA No.14	SUELDO BRUTO DE FUNCIONARIOS EVENTUALES DEL SECTOR DESCENTRALIZADO, ENERO-OCTUBRE DE 2022 Y 2021	13

ÍNDICE DE CUADROS

	Pág.
CUADRO No.1 NÚMERO DE FUNCIONARIOS DEL SECTOR PÚBLICO ENERO-OCTUBRE: AÑOS 2022 Y 2021	3
CUADRO No.1.a NÚMERO DE FUNCIONARIOS DEL SECTOR PÚBLICO POR TIPO DE CONTRATO OCTUBRE: AÑOS 2022 Y 2021	3
CUADRO No.2 SUELDO BRUTO DE LA PLANILLA DEL SECTOR PÚBLICO ENERO-OCTUBRE: AÑOS 2022 Y 2021	8
CUADRO No.2.a SUELDO BRUTO DE LA PLANILLA DEL SECTOR PÚBLICO POR TIPO DE CONTRATO OCTUBRE: AÑOS 2022 Y 2021	8
CUADRO No.3 NÚMERO DE FUNCIONARIOS PERMANENTES Y EVENTUALES EN EL SECTOR PÚBLICO ENERO-OCTUBRE DE 2022	14
CUADRO No.4 SUELDO BRUTO MENSUAL Y ACUMULADO DE FUNCIONARIOS PERMANENTES Y EVENTUALES EN EL SECTOR PÚBLICO: ENERO-OCTUBRE DE 2022	16
CUADRO No.5 NÚMERO DE FUNCIONARIOS PERMANENTES Y EVENTUALES EN EL SECTOR PÚBLICO: ENERO-OCTUBRE DE 2021	18
CUADRO No.6 SUELDO BRUTO MENSUAL Y ACUMULADO DE FUNCIONARIOS PERMANENTES Y EVENTUALES DEL SECTOR PÚBLICO: ENERO-OCTUBRE DE 2021	20
CUADRO No.7 SUELDO BRUTO MENSUAL Y NÚMERO DE FUNCIONARIOS, PERMANENTES Y EVENTUALES, EN EL SECTOR PÚBLICO: OCTUBRE DE 2022	22
CUADRO No.8 DIFERENCIAS EN EL SUELDO BRUTO MENSUAL Y NÚMERO DE FUNCIONARIOS, PERMANENTES Y EVENTUALES, EN EL SECTOR PÚBLICO: OCTUBRE 2022 - SEPTIEMBRE 2022	24
CUADRO No.9 DIFERENCIAS EN EL SUELDO BRUTO MENSUAL Y NÚMERO DE FUNCIONARIOS, PERMANENTES Y EVENTUALES, EN EL SECTOR PÚBLICO: OCTUBRE 2022-OCTUBRE 2021	26
CUADRO No.10 SUELDO BRUTO MENSUAL Y NÚMERO DE FUNCIONARIOS PERMANENTES Y EVENTUALES, EN EL SECTOR PÚBLICO: OCTUBRE DE 2021	28
CUADRO No.11 SUELDO BRUTO MENSUAL Y NÚMERO DE FUNCIONARIOS, PERMANENTES Y EVENTUALES, EN EL SECTOR PÚBLICO: SEPTIEMBRE DE 2022	30

RESUMEN
PLANILLA DEL SECTOR PÚBLICO
OCTUBRE 2022

La planilla del Sector Público registra en octubre de 2022, un total de 256,147 funcionarios y un Sueldo Bruto de B/.408.5 millones.

1. El total de funcionarios se descomponen en 227,652 permanentes y 28,495 eventuales. De acuerdo al sector, 165,671 corresponden al Gobierno Central y 90,476 al Sector Descentralizado.
2. Del total del Sueldo Bruto (B/.408.5 millones), B/.376.8 millones corresponden a servidores permanentes y B/.31.7 millones a funcionarios eventuales. En la composición por sector B/.260.2 millones pertenecen al Gobierno Central y B/.148.2 millones al Sector Descentralizado.
3. Comparado con el mes anterior, en octubre de 2022 se registró un aumento de 634 funcionarios. En el total de aumentos se encuentran las siguientes instituciones: La Caja de Seguro Social con 492, el Ministerio de Educación con 273, la Universidad Tecnológica de Panamá con 154, y la Asamblea Nacional de Diputados con 136.
4. La planilla de octubre de 2022, con respecto a septiembre de 2022, registró una disminución de B/.3.9 millones en el Sueldo Bruto (0.9%); correspondiente a una disminución B/.4.4 millones en los servidores permanentes (1.2%) y un aumento de B/.545 mil en los funcionarios eventuales (1.8%).
5. Al comparar la planilla de octubre de 2022 con octubre de 2021, se observa un incremento de 651 funcionarios (0.3%), desglosados en un aumento de 3,335 funcionarios permanentes (1.5%) y una disminución de 2,684 en los funcionarios eventuales (8.6%).
6. Las instituciones con mayores aumentos de funcionarios en octubre 2022 con octubre 2021 son las siguientes: el Ministerio de Educación con 1,677, el Ministerio de Seguridad Pública con 829, la Contraloría General de la República con 522, el Ministerio de Salud con 422, el Órgano Judicial con 325, el Aeropuerto Internacional de Tocumen S.A. con 301, el Tribunal Electoral con 236, la Universidad de Panamá con 205, la Caja de Ahorros con 151, la Autoridad Marítima de Panamá con 138, el Benemérito Cuerpo de Bomberos de Panamá con 137. Las instituciones con mayor reducción de funcionarios están: La Asamblea Nacional con 2,994, la Caja de Seguro Social con 322, el Banco Nacional de Panamá con 315 y el Ministerio de Cultura con 261 funcionarios menos.
7. Igualmente, con respecto a octubre de 2021, la planilla de 2022 reflejó una disminución de B/.4.5 millones (1.1%) en el Sueldo Bruto, desglosados en un aumento de B/.8.4 millones (2.3%) en funcionarios permanentes y una disminución de B/.12.9 millones (28.9%) en funcionarios eventuales.

PLANILLA DEL SECTOR PÚBLICO: OCTUBRE DE 2022

El presente Informe de la Planilla del Sector Público contiene el número de funcionarios y los montos salariales pagados en octubre de 2022 y su comparación con el mes anterior y con octubre de 2021. También presenta el número promedio de funcionarios a octubre de 2022 comparado con el promedio a octubre de 2021 y el monto acumulado de salarios pagados a octubre de 2022 y su comparación con el acumulado a octubre de 2021. La fuente de esta información la constituyen los registros centrales de pago de la Contraloría General de la República y los informes de planillas remitidos por las Instituciones, cuyos pagos no se procesan en esta Institución.

A partir de 2022 se incorporó la Agencia para la Atracción de las Inversiones y la Promoción de las Exportaciones “Agencia PROPANAMÁ” (Creada mediante Decreto Ejecutivo Núm. 181-A de 27 de agosto de 2019, su personal base operaba en el Ministerio de Relaciones Exteriores). Cabe señalar que no se registra información de la planilla de dos instituciones, a saber: el Tribunal Administrativo de la Función Pública, ya que no ha entrado en operación al no estar designados sus Magistrados y el Centro Nacional de Estudios en Técnicas de Imágenes Moleculares (CENETIM) que no cuenta con personal.

Dado lo anterior, actualmente se cuenta con información de 90 entidades en la planilla del Sector Público, distribuidas en 26 para el Gobierno Central, 40 en las Instituciones Descentralizadas, 16 en las Empresas Públicas y ocho en los Intermediarios Financieros. La misma excluye a la Autoridad del Canal de Panamá, patronatos y los municipios con excepción del pago a los Representantes de Corregimiento. Igualmente se excluyen los pagos por horas extras, vigencias expiradas, décimo tercer mes, gastos de representación, jubilaciones y funcionarios eventuales de proyectos de inversión.

En octubre de 2022, la planilla registró un total de 256,147 funcionarios, con un pago de B/.408.5 millones de Sueldo Bruto (Ver Cuadros No.1 y No.2). A continuación el desglose de esta planilla en número de funcionarios y Sueldo Bruto pagado.

1. NÚMERO DE FUNCIONARIOS: OCTUBRE 2022 Y 2021

1.1 SECTOR PÚBLICO

La planilla de octubre de 2022, registró un total de 256,143 funcionarios, de los cuales 227,652 son permanentes y 28,495 son eventuales (Ver Cuadros No.1, No.1a y No.7).

En comparación a octubre de 2021, la planilla pagada del Sector Público registró un aumento de 651 funcionarios (0.3%), desglosados en un aumento de 3,335 funcionarios permanentes (1.5%) y una disminución de 2,684 funcionarios eventuales (8.6%) (Ver Cuadros No.1a y No.9).

Con respecto a septiembre de 2022, la planilla pagada del Sector Público aumentó en 634 funcionarios (Ver Cuadro No.8).

**Cuadro No.1 NÚMERO DE FUNCIONARIOS DEL SECTOR PÚBLICO
ENERO-OCTUBRE: AÑOS 2022 Y 2021**

MESES	2022	2021	DIFERENCIA	VARIACIÓN PORCENTUAL
Enero	236,222	231,191	5,031	2.2
Febrero	243,233	237,393	5,840	2.5
Marzo	246,684	241,694	4,990	2.1
Abril	249,101	245,852	3,249	1.3
Mayo	254,813	247,693	7,120	2.9
Junio	256,710 ^(R)	251,869	4,841	1.9
Julio	255,184	248,988	6,196	2.5
Agosto	255,440	250,410	5,030	2.0
Septiembre	255,513	250,450	5,063	2.0
Octubre	256,147	255,496	651	0.3
Total	2,509,047	2,461,036	48,011	2.0
Promedio	250,905	246,104	4,801	

(R) Cifras revisadas.

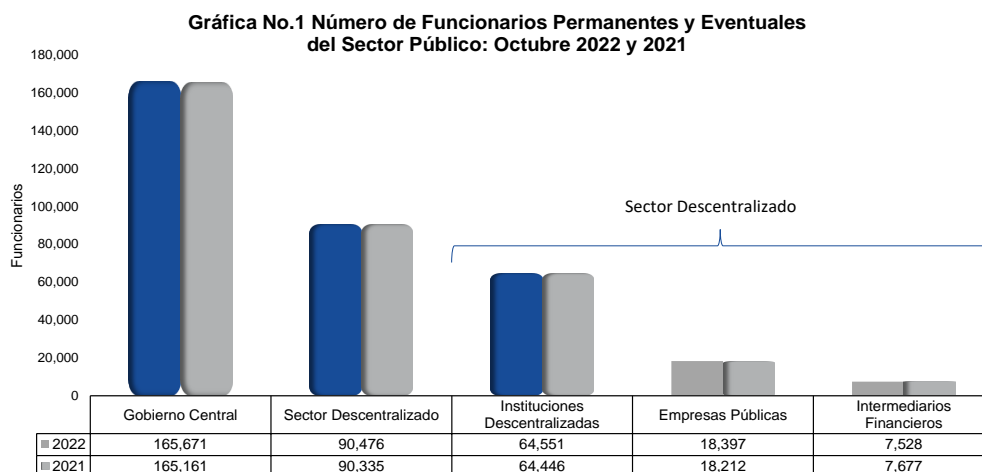
Fuente: Informes mensuales revisados de la planilla del Sector Público.

**Cuadro No.1a NÚMERO DE FUNCIONARIOS DEL SECTOR PÚBLICO
POR TIPO DE CONTRATO: OCTUBRE 2022 Y 2021**

POR TIPO DE CONTRATO	2022	2021	DIFERENCIA	VARIACIÓN PORCENTUAL
Permanentes	227,652	224,317	3,335	1.5
Eventuales	28,495	31,179	-2,684	-8.6
Total	256,147	255,496	651	0.3

Fuente: Informes mensuales revisados de la planilla del Sector Público.

Del total de 256,147 funcionarios en octubre de 2022, corresponden 165,671 al Gobierno Central y 90,472 al Sector Descentralizado, de los cuales 64,551 son funcionarios de las Instituciones Descentralizadas, 18,397 de las Empresas Públicas y 7,528 de los Intermediarios Financieros (Ver Gráfica No.1).



Fuente: Informes mensuales revisados de la planilla del Sector Público.

1.2 GOBIERNO CENTRAL

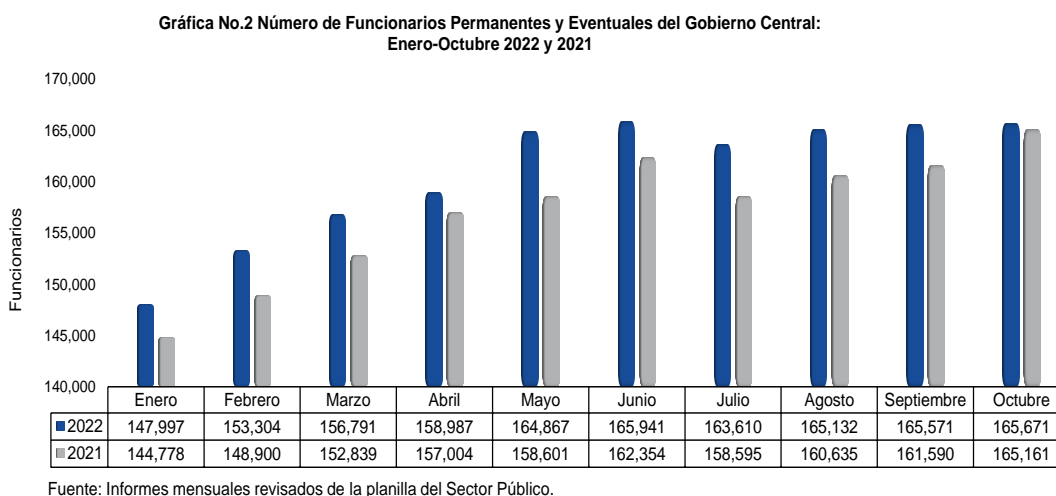
1.2.1 Funcionarios Permanentes y Eventuales

El Gobierno Central en octubre de 2022, registró un total de 165,671 funcionarios, de los cuales 147,820 son permanentes y 17,851 son eventuales (Ver Cuadro No.7).

En comparación con octubre 2021 refleja un aumento de 510 funcionarios, al pasar de 165,161 funcionarios a 165,671 funcionarios en octubre 2022 (Ver Cuadro No.9).

Las instituciones que aumentaron el número total de funcionarios en octubre de 2022 con respecto a octubre 2021 están fundamentalmente: El Ministerio de Educación con 1,677, el Ministerio de Seguridad Pública con 829, la Contraloría General de la República con 522, el Ministerio de Salud con 422, el Órgano Judicial con 325, el Tribunal Electoral con 236. Las instituciones con mayores disminuciones están: La Asamblea Nacional con 2,994, el Ministerio de Cultura con 261 y el Ministerio de la Presidencia con 115 funcionarios menos (Ver Cuadro No.9).

Al comparar octubre de 2022 con respecto a septiembre de 2022, en el Gobierno Central se observa un aumento de 100 funcionarios (0.1%) en la planilla pagada (Ver Cuadro No.8).



1.2.2 Funcionarios Permanentes

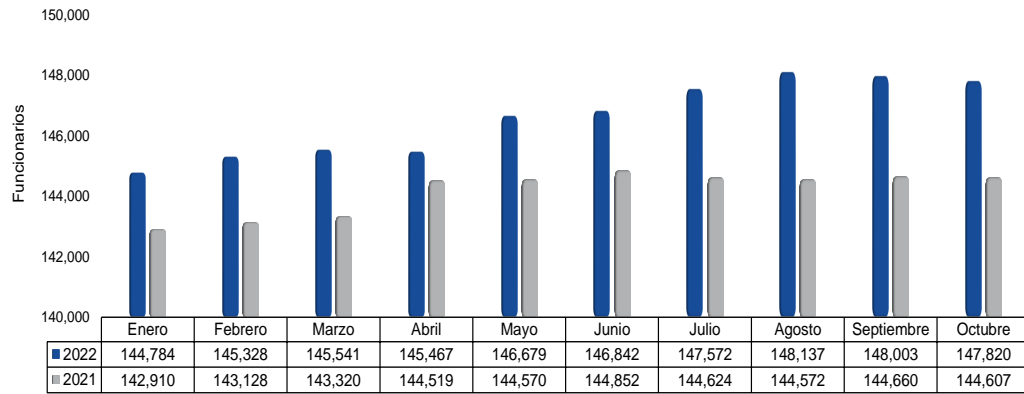
En octubre de 2022 el Gobierno Central registró un total de 147,820 funcionarios permanentes (Ver Cuadro No.7).

Con respecto a septiembre de 2022, la planilla de octubre de 2022, muestra una disminución de 183 funcionarios permanentes (Ver Cuadro No.8).

Al comparar el número total de funcionarios permanentes de octubre 2022 con octubre de 2021, se refleja un aumento neto de 3,213 funcionarios (2.2%) (Cuadro No.9).

Este aumento se ubica, fundamentalmente, en las siguientes instituciones: El Ministerio de Educación con 1,133, el Ministerio de Seguridad Pública con 827, el Ministerio de Economía y Finanzas con 640, el Ministerio de Salud con 333 y el Órgano Judicial con 287 (Ver Cuadro No.9).

Gráfica No.3 Número de Funcionarios Permanentes del Gobierno Central:
Enero-Octubre 2022 y 2021



Fuente: Informes mensuales revisados de la planilla del Sector Público.

1.2.3 Funcionarios Eventuales

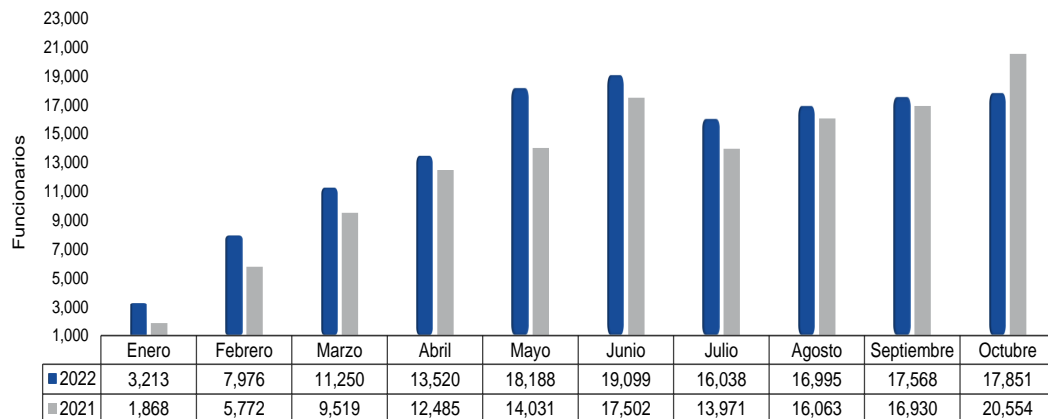
En octubre de 2022 el Gobierno Central registró un total de 17,851 funcionarios eventuales (Ver Gráfica No.4).

En comparación con octubre 2021 (20,554), octubre 2022 registra una disminución de 2,703 (13.2%) (Ver Cuadro No.9).

Esta disminución se debió fundamentalmente, por la participación de las siguientes instituciones: La Asamblea Nacional de Diputados con 3,168, el Ministerio de Economía y Finanzas con 732. No obstante, se presentó aumento en el Ministerio de Educación con 544, la Contraloría General de la República con 345 y el Tribunal Electoral con 248 (Ver Cuadro No.9).

Con respecto a septiembre de 2022, la planilla de octubre de 2022 refleja un aumento de 283 funcionarios (1.6%) en el Gobierno Central (Ver Cuadro No.8).

Gráfica No.4 Número de Funcionarios Eventuales del Gobierno Central:
Enero-Octubre 2022 y 2021



Fuente: Informes mensuales revisados de la planilla del Sector Público.

1.3. SECTOR DESCENTRALIZADO

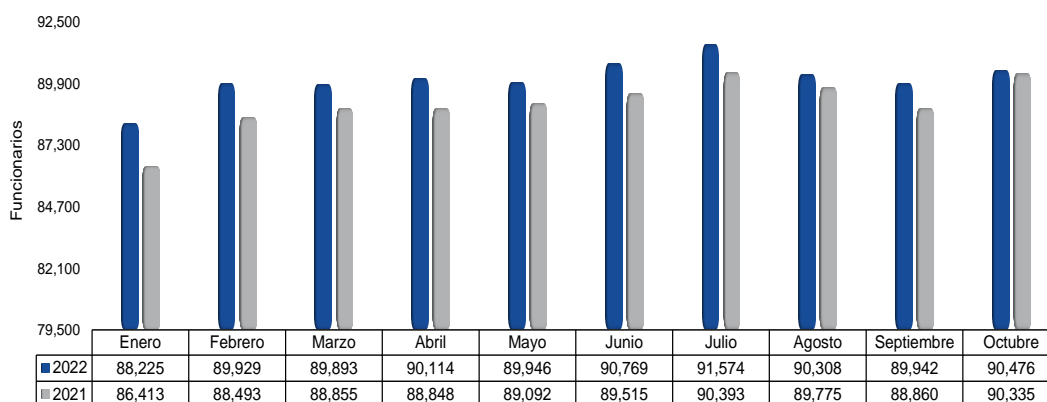
1.3.1 Funcionarios Permanentes y Eventuales

Al 31 de octubre de 2022, la planilla pagada del Sector Descentralizado presentó un total de 90,476 funcionarios entre eventuales y permanentes (Ver Cuadro No.7).

Al comparar el número de funcionarios de octubre de 2022 con octubre de 2021, se observa un aumento de 141 funcionarios (0.2%) (Ver Gráfica No.5 y Cuadro No.9).

Con respecto a septiembre de 2022, la planilla de octubre de 2022 presenta un aumento de 534 funcionarios (0.6%) en el Sector Descentralizado (Ver Cuadro No.8).

Gráfica No.5 Número de Funcionarios Permanentes y Eventuales del Sector Descentralizado:
Enero-Octubre 2022 y 2021



Fuente: Informes mensuales revisados de la planilla del Sector Público.

1.3.2 Funcionarios Permanentes

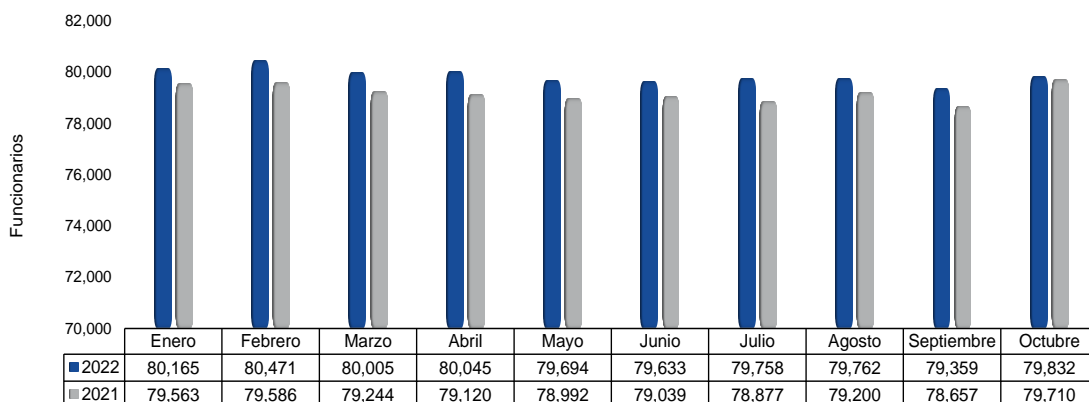
En octubre de 2022, el Sector Descentralizado registró un total de 79,832 funcionarios permanentes (Ver Cuadro No.7). Al comparar el número de funcionarios permanentes de octubre de 2022 con octubre de 2021, se refleja un aumento de 122 funcionarios (0.2%) (Ver Gráfica No.6 y Cuadro No.9).

Las Instituciones Descentralizadas en octubre de 2022, con respecto al mismo mes de 2021 aumentaron en 171 funcionarios, las Empresas Públicas en 120 y los Intermediarios Financieros disminuyeron en 169 (Ver Cuadro No.9).

Entre las instituciones que presentaron un aumento en el número de funcionarios permanentes en la planilla pagada de octubre 2022, con respecto a octubre de 2021 están: El Aeropuerto Internacional de Tocumen, S.A. con 301, la Caja de Ahorros con 178, la Autoridad del Tránsito y Transporte Terrestre con 107 y la Autoridad Marítima de Panamá con 102. Entre las instituciones que presentaron disminución están: La Caja de Seguro Social con 372, el Banco Nacional de Panamá con 319 y el Transporte Masivo de Panamá, S.A. con 240 (Ver Cuadro No.9).

Con respecto a septiembre de 2022, la planilla pagada de octubre de 2022 se observa un aumento de 473 funcionarios en el Sector Descentralizado; en donde las Instituciones Descentralizadas aumentaron en 427, las Empresas Públicas en 43 y los Intermediarios Financieros en tres (Ver Cuadro No.8).

**Gráfica No.6 Número de Funcionarios Permanentes del Sector Descentralizado:
Enero-Octubre 2022 y 2021**



Fuente: Informes mensuales revisados de la planilla del Sector Público.

1.3.3 Funcionarios Eventuales

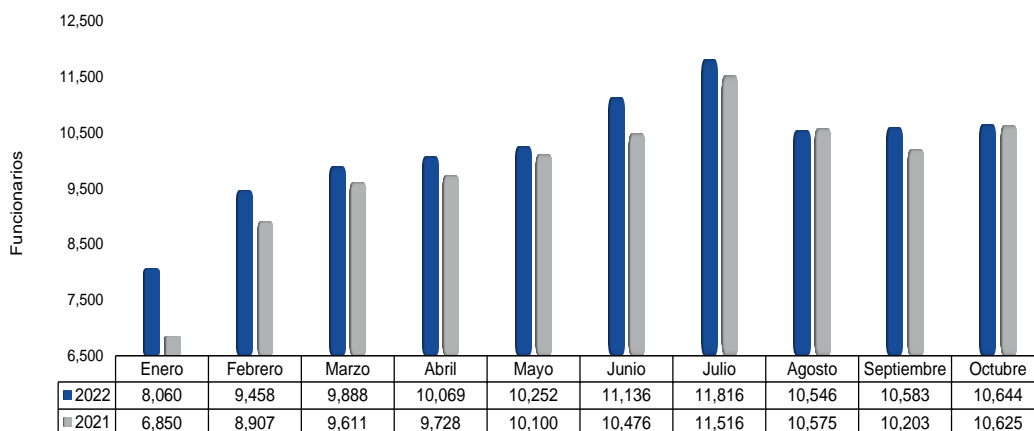
En octubre de 2022 el Sector Descentralizado registró un total de 10,644 funcionarios eventuales mientras que en octubre 2021 fueron 10,625, registrando un aumento de 15 (0.1%) (Ver Gráfica No.7 y Cuadros No.7 y No.10).

Las Empresas Públicas y los Intermediarios Financieros en octubre 2022, con respecto a octubre 2021 aumentaron en 65 y 20 respectivamente y las instituciones descentralizadas disminuyeron en 66 funcionarios (Ver Cuadro No.9).

Las instituciones que se destacaron en este aumento fueron: La Universidad de Panamá con 245, el Benemérito Cuerpo de Bomberos de Panamá con 87, la Universidad Autónoma de Chiriquí con 51, la Caja de Seguro Social con 50. Entre las instituciones que disminuyeron se destacan: La Autoridad del Tránsito y Transporte Terrestre con 198 y la Universidad Tecnológica de Panamá con 153 (Ver Cuadro No.9).

Al comparar la planilla de octubre 2022, respecto al mes anterior, presentó un aumento de 61 funcionarios; en donde las Instituciones Descentralizadas aumentaron en 64, las Empresas Públicas en tres (Ver Cuadro No.8).

**Gráfica No.7 Número de Funcionarios Eventuales del Sector Descentralizado:
Enero-Octubre 2022 y 2021**



Fuente: Informes mensuales revisados de la planilla del Sector Público.

2. SUELDO BRUTO: OCTUBRE 2022 Y 2021

2.1 SECTOR PÚBLICO

El Sueldo Bruto acumulado de la planilla del Sector Público a octubre de 2022 totalizó B/.408.5 millones, de los cuales B/.376.8 millones corresponden a funcionarios permanentes y B/.31.7 millones a funcionarios eventuales (Ver Cuadros No.2, No.2a y No.7).

Al comparar el Sueldo Bruto total de octubre 2022 respecto a octubre 2021, este presentó una disminución de B/.4.5 millones (1.1%). Desglosados por la disminución de sueldos eventuales con B/.12.9 millones y un aumento de sueldos permanentes con B/.8.4 millones (Ver Cuadros No.2a y Cuadro No.9).

Con respecto a septiembre de 2022, en la planilla pagada de octubre de 2022 se observa una disminución B/.3.9 millones (0.9%) (Ver Cuadro No.8).

**Cuadro No.2 SUELDO BRUTO DE LA PLANILLA DEL SECTOR PÚBLICO
ENERO-OCTUBRE: AÑOS 2022 Y 2021**

MESES	2022	2021	DIFERENCIA	VARIACIÓN PORCENTUAL
Enero	382,289	364,945	17,344	4.8
Febrero	394,142	376,757	17,385	4.6
Marzo	399,846	381,882	17,964	4.7
Abril	404,705	389,699	15,006	3.9
Mayo	411,409	394,285	17,124	4.3
Junio	409,724 ^(R)	406,365	3,359	0.8
Julio	412,084	396,826	15,258	3.8
Agosto	415,310	398,477	16,833	4.2
Septiembre	412,371	397,737	14,634	3.7
Octubre	408,470	412,998	-4,528	-1.1
Total	4,050,350	3,919,971	130,379	3.3
Promedio	405,035	391,997	13,038	

(R) Cifras revisadas.

Fuente: Informes mensuales revisados de la planilla del Sector Público.

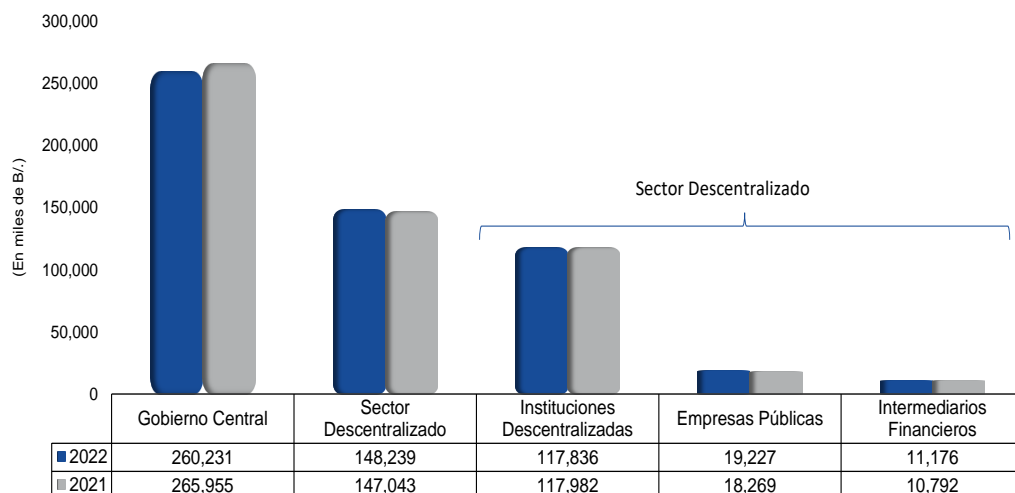
**Cuadro No.2a SUELDO BRUTO DE LA PLANILLA DEL SECTOR PÚBLICO:
POR TIPO DE CONTRATO: OCTUBRE 2022 Y 2021**

POR TIPO DE CONTRATO	2022	2021	DIFERENCIA	VARIACIÓN PORCENTUAL
Permanentes	376,813	368,449	8,364	2.3
Eventuales	31,657	44,549	-12,892	-28.9
Total	408,470	412,998	-4,528	-1.1

Fuente: Informes mensuales revisados de la planilla del Sector Público.

Desglosado por Sector, el monto de la planilla de octubre 2022 (B/.408.5 millones) comprende B/.260.2 millones pagados a funcionarios del Gobierno Central y B/.148.2 millones pagados a funcionarios del Sector Descentralizado, del cual corresponden B/.117.8 millones a las Instituciones Descentralizadas, B/.19.2 millones de las Empresas Públicas y B/.11.2 millones en los Intermediarios Financieros (Ver Gráfica No.8 y Cuadro No.7).

**Gráfica No.8 Sueldo Bruto de Funcionarios Permanente y Eventuales del Sector Público:
Octubre 2022 y 2021**



Fuente: Informes mensuales revisados de la planilla del Sector Público.

2.2 GOBIERNO CENTRAL

2.2.1 Sueldo Bruto Total

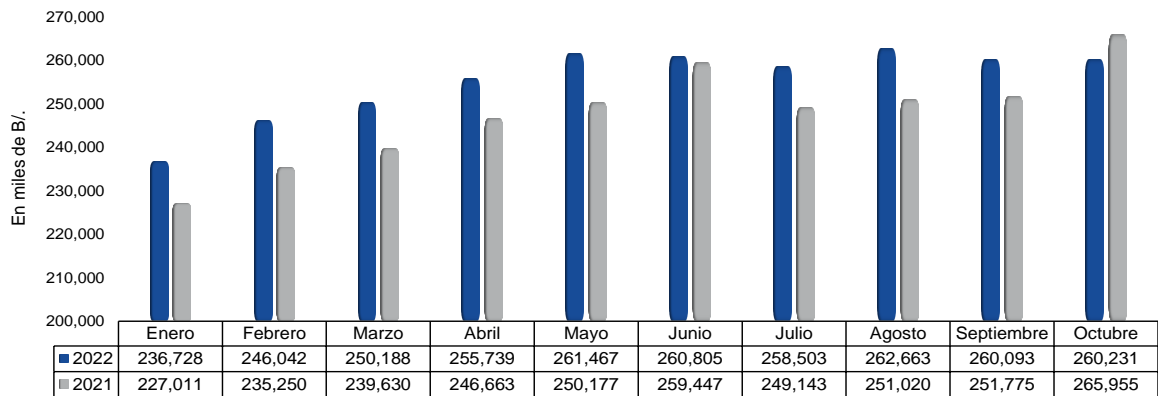
El Gobierno Central en octubre de 2022, registró un monto total de B/.260.2 millones entre funcionarios permanentes y eventuales (Ver Cuadro No.7).

La planilla del Gobierno Central para octubre de 2022 con respecto a octubre de 2021, disminuyó en B/.5.7 millones al pasar de B/.266.0 millones a B/.260.2 millones en el 2022 (Ver Gráfico No.9 y Cuadro No.9).

Entre las instituciones que disminuyeron con respecto a octubre de 2022 y octubre 2021, se destacan las siguientes instituciones: La Asamblea Nacional de Diputados con B/.13.1 millones, el Ministerio de Cultura con B/.394 mil, los Representantes de Corregimientos con B/.137 mil, el Servicio de Protección Institucional con B/.100 mil y el Ministerio de Economía y Finanzas con B/.72 mil. No obstante, aumentó el Ministerio de Educación con B/.2.6 millones, el Ministerio de Seguridad Pública con B/.1.4 millones y el Ministerio de Salud con B/.1.3 millones (Ver Cuadro No.9).

El Sueldo Bruto pagado en la planilla del Gobierno Central de octubre de 2022, con respecto a septiembre de 2022, aumentó en B/.138 mil (0.1%) (Ver Cuadro No.8).

**Gráfica No.9 Sueldo Bruto de Funcionarios Permanentes y Eventuales del Gobierno Central:
Enero- Octubre 2022 y 2021**



Fuente: Informes mensuales revisados de la planilla del Sector Público.

2.2.2 Sueldo Bruto Permanentes

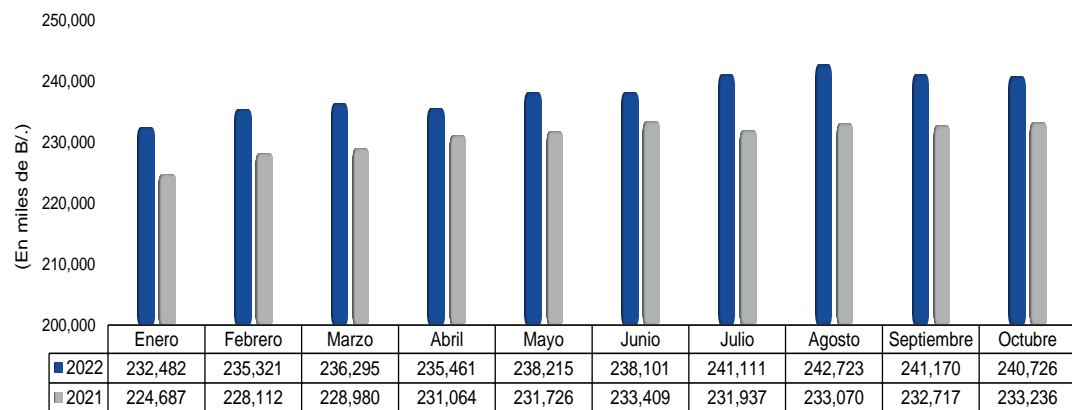
El Sueldo Bruto de funcionarios permanentes del Gobierno Central en octubre 2022 totalizó en B/.240.7 millones (Ver Gráfica No.10 y Cuadro No.7).

Con respecto a septiembre de 2022, el monto pagado al personal permanente del Gobierno Central registró una disminución de B/.444 mil (Ver Cuadro No.8).

Al ser comparado con octubre 2021, el Sueldo Bruto de los funcionarios permanentes del Gobierno Central de octubre de 2022, aumentó B/.7.5 millones (3.2%) (Ver Cuadro No.9).

Los incrementos de octubre de 2022 con respecto a octubre de 2021, se destacan en las siguientes instituciones: El Ministerio de Educación con B/.2.2 millones, el Ministerio de Seguridad Pública con B/.1.4 millones, el Ministerio de Salud con B/.1.3 millones, el Ministerio de Economía y Finanzas con B/.874 mil, el Órgano Judicial con B/.762 mil, la Contraloría General de la República con B/.517 mil, la Procuraduría General de la Nación con B/.336 mil, la Asamblea Nacional de Diputados con B/.246 mil y el Ministerio de Desarrollo Agropecuario con B/.195 mil (Ver Cuadro No.9).

**Gráfica No.10 Sueldo Bruto de Funcionarios Permanentes del Gobierno Central:
Enero-Octubre 2022 y 2021**



Fuente: Informes mensuales revisados de la planilla del Sector Público.

2.2.3 Sueldo Bruto Eventuales

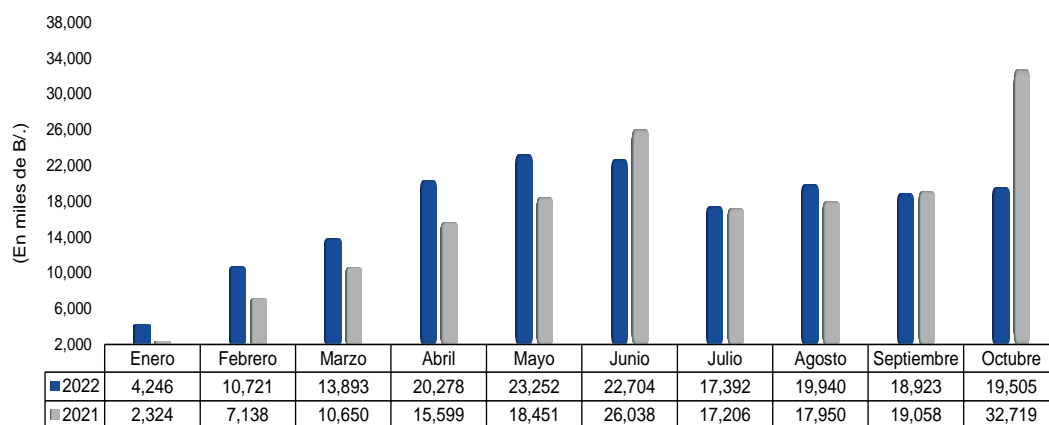
El Sueldo Bruto de funcionarios eventuales del Gobierno Central en octubre 2022, alcanzó la suma de B/.19.5 millones (Ver Gráfica No.11 y Cuadro No.7).

En comparación con octubre de 2021, el monto pagado al personal eventual del Gobierno Central reflejó una disminución B/.13.2 millones; es decir, 40.4% (Ver Cuadro No.9).

Entre las instituciones que disminuyeron con respecto a octubre de 2021 tenemos: La Asamblea Nacional de Diputados con B/.13.3 millones, el Ministerio de Economía y Finanzas con B/.946 mil, los Representantes de Corregimientos con B/.138 mil, el Ministerio de Gobierno con B/.24 mil y el Ministerio de Salud con B/.19 mil (Ver Cuadro No.9).

De septiembre de 2022 a octubre de 2022 el Gobierno Central registró un aumento de B/.582 mil (3.1%), en el monto pagado a eventuales (Ver Cuadro No.8).

Gráfica No.11 Sueldo Bruto de Funcionarios Eventuales del Gobierno Central:
Enero-Octubre 2022 y 2021



Fuente: Informes mensuales revisados de la planilla del Sector Público.

2.3 SECTOR DESCENTRALIZADO

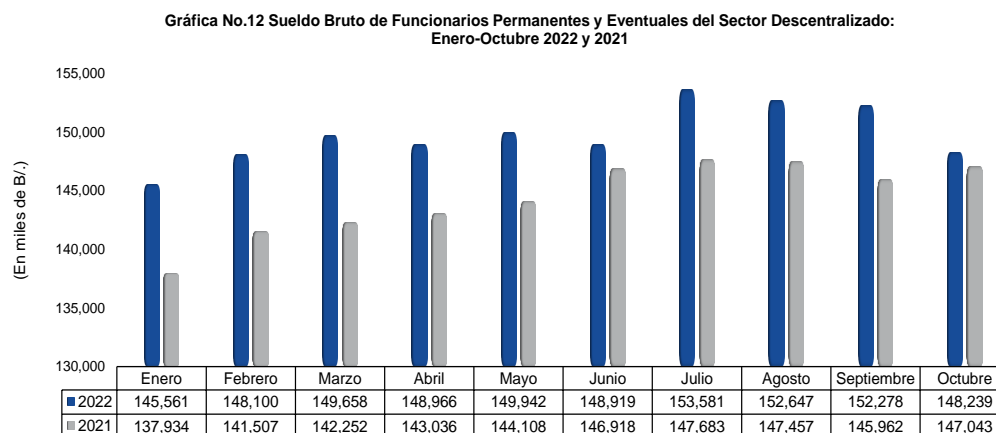
2.3.1 Sueldo Bruto Total

El Sector Descentralizado, presentó en octubre de 2022, un Sueldo Bruto a funcionarios permanentes y eventuales de B/.148.2 millones, de los cuales B/.136.1 millones corresponden a servidores permanentes y B/.12.2 millones a funcionarios eventuales (Ver Cuadro No.7).

Con respecto a igual período de 2021, la planilla del Sector Descentralizado registró un aumento de B/.1.2 millones (0.8%), al pasar de B/.147.0 millones a B/.148.2 millones en octubre 2022 (Ver Gráfica No.12 y Cuadro No.9).

Los incrementos de octubre de 2022 con respecto a octubre de 2021, se destacan las siguientes instituciones: La Universidad Autónoma de Chiriquí con B/.577 mil, el Aeropuerto Internacional de Tocumen, S.A. con B/.353 mil, la Caja de Ahorros con B/.243 mil, la Empresa Mercados Nacionales de la Cadena de Frío, S.A. con B/.216 mil, el Instituto de Mercadeo Agropecuario con B/.201 mil, la Autoridad Marítima de Panamá con B/.167 mil, la Universidad de Panamá con B/.128 mil, el Benemérito Cuerpo de Bomberos de Panamá con B/.127 mil, el Banco Nacional de Panamá con B/.110 mil y el Instituto Técnico Superior Especializado con B/.101 mil (Ver Cuadro No.9).

Al ser comparado con el monto de septiembre de 2022, se observa una disminución de B/.4.0 millones (2.7%) (Ver Cuadro No.8).



Fuente: Informes mensuales revisados de la planilla del Sector Público.

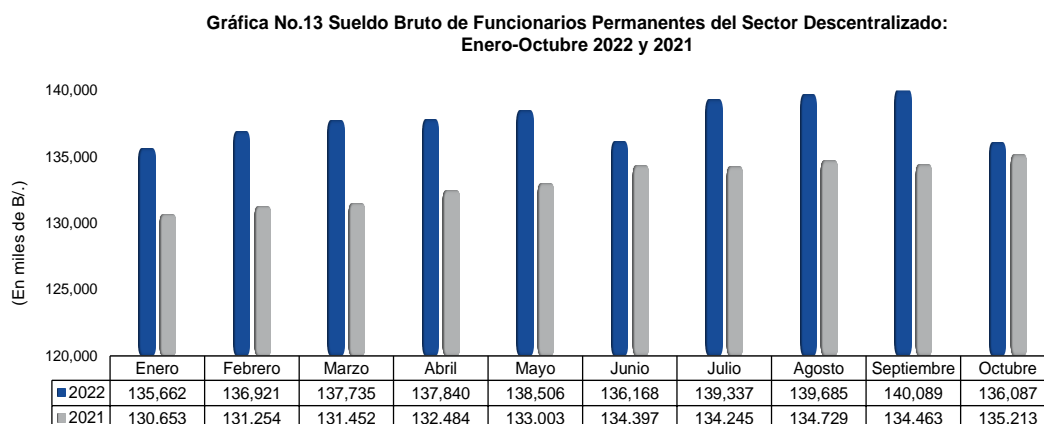
2.3.2 Sueldo Bruto Permanentes

El Sueldo Bruto de los funcionarios permanentes del Sector Descentralizado a octubre de 2022, alcanzó un monto de B/.136.1 millones (Ver Gráfica No.13 y Cuadro No.7).

Con respecto a octubre de 2021, el monto pagado al personal permanente presentó un aumento de B/.874 mil (0.6%) (Ver Cuadro No.9).

Al comparar octubre 2022 con octubre 2021, las instituciones que registraron los mayores incrementos fueron: La Universidad Autónoma de Chiriquí con B/.604 mil, el Aeropuerto Internacional de Tocumen, S.A. con B/.353 mil, la Caja de Ahorros con B/.228 mil, la Autoridad Marítima de Panamá con B/.125 mil y el Instituto Conmemorativo Gorgas de Estudios de la Salud con B/.107 mil.

Al ser comparada con el monto de septiembre de 2022, el Sueldo Bruto de empleados permanentes registró una disminución de B/.4.0 millones (2.9%) (Ver Cuadro No.8).



Fuente: Informes mensuales revisados de la planilla del Sector Público.

2.3.3 Sueldo Bruto Eventuales

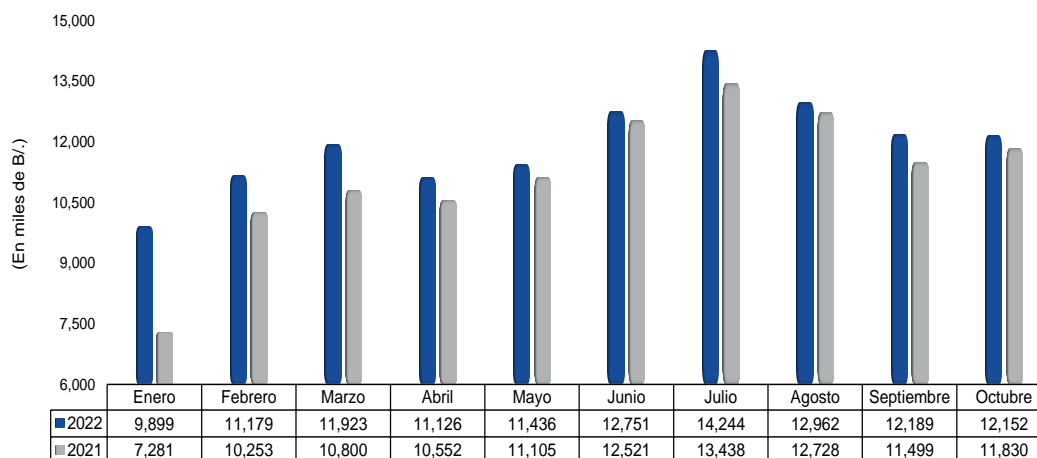
El Sueldo Bruto de los funcionarios eventuales del Sector Descentralizado a octubre de 2022, alcanzó un monto de B/.12.2 millones (Ver Gráfica No.14 y Cuadro No.7).

Al ser comparada con octubre de 2021, el monto pagado al personal eventual del Sector Descentralizado, aumentó en B/.322 mil (2.7%) (Ver Cuadro No.9).

Las instituciones que presentaron aumentos en octubre 2022 a octubre de 2021 fueron: El Instituto de Mercadeo Agropecuario con B/.185 mil, la Universidad de Panamá con B/.166 mil, la Empresa Mercados Nacionales de la Cadena de Frío, S.A. con B/.137 mil, la Caja de Seguro Social con B/.62 mil. Entre las instituciones que presentaron disminuciones se destacaron: La Universidad Tecnológica de Panamá con B/.169 mil y la Autoridad del Tránsito y Transporte Terrestre con B/.143 mil (Ver Cuadro No.9).

Con respecto a septiembre de 2022, la planilla de funcionarios eventuales del Sector Descentralizado registró una disminución de B/.37 mil (0.3%), desglosado por sector, comprende una disminución de B/.208 mil en las Instituciones Descentralizadas, mientras que las Empresas Públicas aumentaron en B/.136 mil y los Intermediarios Financieros en B/.35 mil (Ver Cuadro No.8).

**Gráfica No.14 Sueldo Bruto de Funcionarios Eventuales del Sector Descentralizado:
Enero-Octubre 2022 y 2021**



Fuente: Informes mensuales revisados de la planilla del Sector Público.

Cuadro No.3 Número de Funcionarios Permanentes y Eventuales en el Sector Público
Enero - Octubre de 2022

ENTIDAD	ENERO	FEBRERO	MARZO	ABRIL	MAYO	JUNIO (R)	JULIO	AGOSTO	SEPTIEMBRE	OCTUBRE	Promedio Mensual
TOTAL SECTOR PÚBLICO	236,222	243,233	246,684	249,101	254,813	256,710	255,184	255,440	255,513	256,147	250,905
Gobierno Central	147,997	153,304	156,791	158,987	164,867	165,941	163,610	165,132	165,571	165,671	160,787
Asamblea Nacional de Diputados	2,576	2,580	4,058	5,650	7,965	7,809	3,890	4,043	4,345	4,481	4,740
Contraloría General de la República	4,045	4,055	4,080	4,144	4,163	4,224	4,382	4,379	4,440	4,414	4,233
Ministerio de la Presidencia	2,191	2,197	2,213	2,212	2,192	2,188	2,179	2,175	2,170	2,161	2,188
Servicio de Protección Institucional	1,988	1,994	1,992	1,991	1,987	1,982	1,978	1,974	1,970	1,961	1,982
Ministerio de Gobierno	3,540	3,578	3,573	3,562	3,565	3,547	3,546	3,598	3,590	3,582	3,568
Ministerio de Seguridad Pública	30,376	30,332	30,465	30,534	30,548	30,553	30,994	30,956	30,876	30,721	30,636
Ministerio de Relaciones Exteriores	621	644	656	657	660	659	659	673	671	665	657
Ministerio de Educación	54,811	55,816	57,255	57,645	61,314	62,180	63,001	64,108	64,238	64,511	60,488
Ministerio de Cultura	980	986	978	984	751	759	762	761	756	755	847
Ministerio de Comercio e Industrias	823	850	852	856	853	851	849	852	851	849	849
Ministerio de Obras Públicas	2,000	2,183	2,195	2,193	2,189	2,179	2,177	2,184	2,169	2,166	2,164
Ministerio de Desarrollo Agropecuario	2,525	2,623	2,611	2,613	2,624	2,658	2,662	2,666	2,624	2,616	2,622
Ministerio de Salud	16,387	19,648	20,015	20,120	20,150	20,306	20,424	20,503	20,586	20,591	19,873
Ministerio de Trabajo y Desarrollo Laboral	1,060	1,086	1,083	1,051	1,088	1,095	1,080	1,104	1,093	1,047	1,079
Ministerio de Vivienda y Ordenamiento Territorial	669	672	676	682	679	681	685	686	679	678	679
Ministerio de Economía y Finanzas	2,265	2,929	2,976	2,958	2,937	2,965	2,962	2,959	2,940	2,918	2,881
Ministerio de Desarrollo Social	1,536	1,539	1,537	1,539	1,541	1,552	1,549	1,557	1,550	1,547	1,545
Ministerio de Ambiente	1,780	1,784	1,787	1,790	1,787	1,784	1,781	1,777	1,775	1,767	1,781
Órgano Judicial	5,582	5,566	5,570	5,581	5,638	5,696	5,723	5,755	5,809	5,827	5,675
Procuraduría General de la Nación	6,524	6,520	6,489	6,482	6,484	6,482	6,477	6,509	6,494	6,466	6,493
Tribunal Electoral	3,450	3,442	3,458	3,459	3,487	3,487	3,552	3,617	3,648	3,695	3,527
Procuraduría de la Administración	222	222	219	220	217	219	218	219	219	220	220
Fiscalía General Electoral	197	196	196	196	196	198	199	198	196	197	197
Tribunal de Cuentas	115	115	117	116	116	113	113	114	113	113	115
Fiscalía de Cuentas	128	128	125	126	129	130	129	129	136	136	130
Defensoría del Pueblo	197	207	208	217	221	228	230	230	232	235	221
Tribunal Administrativo Tributario	71	72	68	70	75	76	78	79	80	80	75
Tribunal Administrativo de la Función Pública ^{1/}	-	-	-	-	-	-	-	-	-	-	-
Representantes de Corregimientos	1,338	1,340	1,339	1,339	1,339	1,340	1,331	1,327	1,321	1,272	1,329
Sector Descentralizado	88,225	89,929	89,893	90,114	89,946	90,769	91,574	90,308	89,942	90,476	90,118
Instituciones Descentralizadas	62,845	64,219	64,001	63,935	63,706	64,608	65,314	64,201	64,060	64,551	64,144
Autoridad del Tránsito y Transporte Terrestre	873	901	984	1,004	1,017	1,013	1,005	1,006	993	991	979
Autoridad Nacional de los Servicios Públicos	537	535	537	535	536	535	534	531	532	533	535
Caja de Seguro Social	32,223	32,367	31,675	31,626	31,123	31,185	31,021	31,237	31,001	31,493	31,495
Autoridad de Protección al Consumidor y Defensa de la Competencia	459	463	464	467	470	469	469	469	471	466	467
Sistema de Ahorro y Capitalización	36	37	36	37	37	35	35	35	35	35	36
Instituto para la Formación y Aprovechamiento de los Recursos Humanos	447	697	695	700	696	695	700	700	694	694	672
Instituto de Innovación Agropecuaria de Panamá	508	506	508	509	507	509	510	513	511	510	509
Instituto Panameño de Deportes	687	771	769	770	773	773	771	770	768	764	762
Instituto Nacional de Formación Profesional y Capacitación para el Desarrollo Humano	467	591	593	594	592	596	596	602	604	599	583
Instituto Técnico Superior Especializado	123	123	122	123	123	137	145	150	161	168	138
Instituto Panameño de Habilitación Especial	2,063	2,060	2,070	2,089	2,194	2,235	2,244	2,253	2,247	2,228	2,168
Autoridad Nacional para la Innovación Gubernamental	118	118	111	109	109	111	110	110	109	110	112
Instituto Panameño Autónomo Cooperativo	474	481	487	487	486	489	488	490	490	494	487
Autoridad de Turismo de Panamá	324	331	333	334	337	339	343	343	339	334	336
Instituto Conmemorativo Gorgas de Estudios de la Salud	294	358	356	355	354	356	356	368	368	352	352
Registro Público de Panamá	653	654	669	685	692	702	708	705	701	693	686
Universidad Autónoma de Chiriquí	2,026	2,204	2,206	2,194	2,197	2,238	2,280	2,259	2,270	2,277	2,215
Universidad de Panamá	9,932	9,754	9,812	9,705	9,673	9,740	9,917	10,015	10,083	10,081	9,871
Universidad Especializada de Las Américas	748	854	968	938	1,088	1,341	1,694	817	921	812	1,018
Universidad Tecnológica de Panamá	2,785	2,973	3,115	3,163	3,169	3,538	3,823	3,272	3,238	3,392	3,247
Universidad Marítima Internacional de Panamá	184	236	248	256	260	260	252	258	256	244	245
Sistema Estatal de Radio y Televisión	345	347	345	343	338	339	339	337	336	333	340
Agencia Panameña de Alimentos ^{2/}	300	296	295	296	294	292	293	293	292	291	294
Dirección General de Contrataciones Públicas	121	123	124	123	123	123	120	119	112	111	120
Secretaría Nacional de Ciencia, Tecnología e Innovación	179	179	177	178	180	183	186	186	188	186	182
Autoridad de los Recursos Acuáticos de Panamá	393	408	408	409	406	405	401	405	405	406	405
Tribunal Administrativo de Contrataciones Públicas	47	46	46	47	48	47	47	50	50	50	48
Autoridad de la Micro, Pequeña y Mediana Empresa	197	199	203	193	202	233	234	238	234	241	217
Zona Franca del Barú	14	15	19	18	18	18	18	17	17	16	17
Secretaría Nacional de Discapacidad	228	230	231	228	228	228	228	226	226	225	228
Autoridad Nacional de Aduanas	1,409	1,648	1,652	1,661	1,675	1,680	1,674	1,674	1,671	1,675	1,642
Instituto Nacional de la Mujer	148	158	172	173	171	168	171	168	166	167	166
Secretaría Nacional de Niñez, Adolescencia y Familia	215	224	227	228	230	228	243	243	247	256	234
Autoridad Nacional de Administración de Tierras	706	703	705	708	705	705	696	686	678	673	697
Autoridad de Pasaportes de Panamá	152	157	159	159	158	156	152	150	152	152	155
Autoridad Nacional de Transparencia y Acceso a la Información	70	68	68	70	70	71	70	69	68	67	69
Superintendencia de Sujetos no Financieros	63	65	66	67	66	65	65	67	68	74	67
Autoridad Nacional de Descentralización	243	245	247	247	248	246	247	247	242	243	246
Benemérito Cuerpo de Bomberos de Panamá	2,035	2,072	2,069	2,069	2,071	2,083	2,087	2,082	2,075	2,074	2,072
Propanamá ^{3/}	19	22	30	38	42	42	42	41	41	41	36
Centro Nacional de Estudios en Técnicas de Imágenes Moleculares ^{1/}	-	-	-	-	-	-	-	-	-	-	..

Cuadro No.3 Número de Funcionarios Permanentes y Eventuales en el Sector Público
Enero - Octubre de 2022 (Conclusión)

ENTIDAD	ENERO	FEBRERO	MARZO	ABRIL	MAYO	JUNIO (R)	JULIO	AGOSTO	SEPTIEMBRE	OCTUBRE	Promedio Mensual
Empresas Públicas	17,589	17,915	18,102	18,394	18,507	18,526	18,577	18,473	18,357	18,397	18,284
Autoridad Marítima de Panamá	1,519	1,539	1,618	1,633	1,637	1,667	1,673	1,669	1,661	1,651	1,627
Bingos Nacionales	31	31	31	31	31	31	31	27	27	28	30
Autoridad Aeronáutica Civil	938	939	940	944	943	941	932	930	928	918	935
Aeropuerto Internacional de Tocumen, S.A.	1,296	1,287	1,278	1,363	1,384	1,401	1,452	1,437	1,446	1,458	1,380
Instituto de Acueductos y Alcantarillados Nacionales	2,816	2,927	2,983	3,046	3,056	3,079	3,168	3,175	3,177	3,174	3,060
Instituto de Mercadeo Agropecuario	750	752	757	764	774	770	768	778	770	768	765
Empresa de Transmisión Eléctrica, S.A.	536	543	547	554	564	555	556	562	555	556	553
Lotería Nacional de Beneficencia	1,678	1,668	1,667	1,678	1,699	1,714	1,714	1,697	1,697	1,718	1,693
Zona Libre de Colón	593	632	640	637	637	637	633	629	638	635	631
Empresa de Generación Eléctrica, S. A.	16	16	16	16	17	16	16	16	17	16	16
Agencia del Area Panamá Pacífico	97	99	102	98	99	100	100	101	99	99	99
Autoridad de Aseo Urbano y Domiciliario	2,396	2,549	2,585	2,593	2,602	2,608	2,594	2,579	2,580	2,575	2,566
Empresa Nacional de Autopistas, S.A.	30	33	31	33	32	31	32	32	29	30	31
Empresa Metro de Panamá, S.A.	657	626	628	672	686	709	714	683	679	674	673
Empresa Mercados Nacionales de la Cadena de Frío, S.A.	240	305	299	303	302	303	241	238	239	235	271
Transporte Masivo de Panamá, S.A.	3,996	3,969	3,980	4,029	4,044	3,964	3,953	3,920	3,815	3,862	3,953
Intermediarios Financieros	7,791	7,795	7,790	7,785	7,733	7,635	7,683	7,634	7,525	7,528	7,690
Superintendencia de Bancos	445	439	438	436	434	427	424	423	421	420	431
Banco de Desarrollo Agropecuario	769	767	767	764	762	790	789	794	797	795	779
Banco Hipotecario Nacional	308	304	311	312	336	329	331	330	335	334	323
Banco Nacional de Panamá	3,605	3,602	3,588	3,589	3,507	3,402	3,448	3,394	3,280	3,280	3,470
Caja de Ahorros	2,208	2,227	2,229	2,226	2,234	2,224	2,222	2,225	2,227	2,236	2,226
Superintendencia del Mercado de Valores	114	113	111	111	111	112	115	115	115	115	113
Instituto de Seguro Agropecuario	263	264	267	268	268	269	272	273	271	269	268
Superintendencia de Seguros y Reaseguros	79	79	79	79	81	82	82	80	79	79	80

Nota: Los empleados eventuales incluyen personal transitorios y contingentes.

^{1/} No están operando.

^{2/} Creada la Agencia Panameña de Alimentos mediante Ley 206 del 30 de marzo de 2021, la cual entró en vigencia el 1 de octubre de 2021; reemplaza a la Autoridad Panameña de Seguridad de Alimentos.

^{3/} Creada la Agencia para la Atracción de Inversiones y la Promoción de las Exportaciones (Propanamá), mediante Decreto Ejecutivo No.181-A del 27 de agosto de 2019.

(-) Cantidad nula o cero.

(R) Cifras revisadas.

Cuadro No.4 Sueldo Bruto Mensual y Acumulado de Funcionarios Permanentes y Eventuales
Enero - Octubre de 2022 (En miles de Balboas)

ENTIDAD	ENERO	FEBRERO	MARZO	ABRIL	MAYO	JUNIO (R)	JULIO	AGOSTO	SEPTIEMBRE	OCTUBRE	Monto Acumulado
TOTAL SECTOR PÚBLICO	382,289	394,142	399,846	404,705	411,409	409,724	412,084	415,310	412,371	408,470	4,050,350
Gobierno Central	236,728	246,042	250,188	255,739	261,467	260,805	258,503	262,663	260,093	260,231	2,552,459
Asamblea Nacional de Diputados	4,565	4,587	6,932	13,510	13,200	11,774	6,191	6,714	7,337	7,479	82,289
Contraloría General de la República	6,097	6,074	6,100	6,915	6,360	6,518	6,740	6,655	6,702	6,606	64,767
Ministerio de la Presidencia	2,952	2,938	2,983	2,992	2,967	2,969	3,009	3,008	2,994	2,978	29,790
Servicio de Protección Institucional	2,550	2,610	2,588	2,586	2,576	2,607	2,570	2,573	2,575	2,545	25,780
Ministerio de Gobierno	3,442	3,424	3,402	3,399	3,407	3,392	3,396	3,450	3,440	3,433	34,185
Ministerio de Seguridad Pública	40,459	40,105	42,001	40,895	40,929	40,775	42,729	41,361	41,277	41,020	411,551
Ministerio de Relaciones Exteriores	902	969	965	962	1,024	1,024	1,033	1,098	1,047	1,043	10,067
Ministerio de Educación	97,330	98,611	100,682	100,011	106,907	106,514	107,342	111,898	108,411	108,810	1,046,516
Ministerio de Cultura	1,182	1,195	1,179	1,182	818	821	823	820	817	812	9,649
Ministerio de Comercio e Industrias	1,061	1,038	1,024	1,033	1,025	1,022	1,026	1,033	1,030	1,027	10,319
Ministerio de Obras Públicas	1,728	1,904	1,888	1,880	1,885	1,878	1,883	1,895	1,883	1,866	18,690
Ministerio de Desarrollo Agropecuario	4,040	3,997	3,980	3,972	3,978	4,021	4,254	4,383	4,181	4,137	40,943
Ministerio de Salud	34,407	39,801	38,883	38,975	38,791	39,585	39,575	39,617	39,909	40,054	389,597
Ministerio de Trabajo y Desarrollo Laboral	1,302	1,215	1,195	1,174	1,205	1,215	1,222	1,226	1,212	1,164	12,130
Ministerio de Vivienda y Ordenamiento Territorial	696	706	715	719	717	728	730	731	719	717	7,178
Ministerio de Economía y Finanzas	3,206	5,279	4,150	4,098	4,078	4,123	4,146	4,130	4,097	4,062	41,369
Ministerio de Desarrollo Social	1,438	1,443	1,444	1,438	1,443	1,454	1,465	1,473	1,461	1,470	14,529
Ministerio de Ambiente	2,581	2,603	2,600	2,611	2,608	2,599	2,607	2,596	2,593	2,608	26,006
Órgano Judicial	9,281	9,292	9,462	9,454	9,601	9,688	9,672	9,769	10,143	10,006	96,368
Procuraduría General de la Nación	10,333	11,104	10,849	10,707	10,722	10,736	10,713	10,768	10,777	10,715	107,424
Tribunal Electoral	3,756	3,716	3,742	3,778	3,759	3,798	3,888	3,956	3,967	4,231	38,591
Procuraduría de la Administración	375	373	374	375	373	373	372	373	377	377	3,742
Fiscalía General Electoral	293	292	293	295	296	298	302	300	298	299	2,966
Tribunal de Cuentas	198	199	201	201	200	196	199	202	198	199	1,993
Fiscalía de Cuentas	214	210	209	209	213	213	212	213	222	228	2,143
Defensoría del Pueblo	261	276	272	284	296	314	309	306	306	312	2,936
Tribunal Administrativo Tributario	119	119	114	123	128	129	130	131	132	132	1,257
Tribunal Administrativo de la Función Pública ^{1/}	-	-	-	-	-	-	-	-	-	-	-
Representantes de Corregimientos	1,960	1,962	1,961	1,961	1,961	2,041	1,965	1,984	1,988	1,901	19,684
Sector Descentralizado	145,561	148,100	149,658	148,966	149,942	148,919	153,581	152,647	152,278	148,239	1,497,891
Instituciones Descentralizadas	116,550	118,223	119,715	118,799	118,883	118,332	123,009	122,046	122,023	117,836	1,195,416
Autoridad del Tránsito y Transporte Terrestre	831	928	999	953	951	949	940	939	935	929	9,354
Autoridad Nacional de los Servicios Públicos	880	880	882	889	885	883	887	881	879	882	8,828
Caja de Seguro Social	69,006	69,357	70,089	69,696	69,539	67,095	69,985	70,275	70,358	67,031	692,431
Autoridad de Protección al Consumidor y Defensa de la Competencia	464	462	484	470	473	468	471	471	473	470	4,706
Sistema de Ahorro y Capitalización	55	60	59	59	59	60	58	58	58	59	585
Instituto para la Formación y Aprovechamiento de los Recursos Humanos	419	665	619	622	623	623	628	629	618	621	6,067
Instituto de Innovación Agropecuaria de Panamá	383	381	386	388	383	384	384	388	387	385	3,849
Instituto Panameño de Deportes	633	695	690	685	694	690	698	690	687	683	6,845
Instituto Nacional de Formación Profesional y Capacitación para el Desarrollo Humano	453	687	555	548	546	590	559	573	630	593	5,734
Instituto Técnico Superior Especializado	230	237	226	228	229	257	262	278	293	333	2,573
Instituto Panameño de Rehabilitación Especial	3,806	3,765	3,794	3,865	4,217	4,180	4,149	4,167	4,152	4,120	40,215
Autoridad Nacional para la Innovación Gubernamental	238	239	225	220	220	223	222	223	219	221	2,250
Instituto Panameño Autónomo Cooperativo	575	595	600	604	607	607	604	607	607	616	6,022
Autoridad de Turismo de Panamá	382	387	395	424	419	411	414	414	408	401	4,055
Instituto Conmemorativo Gorgas de Estudios de la Salud	562	616	623	612	619	613	834	684	675	683	6,521
Registro Público de Panamá	637	633	652	675	693	719	718	714	711	703	6,855
Universidad Autónoma de Chiriquí	4,981	5,155	5,145	5,130	5,212	5,484	5,469	5,940	6,449	5,620	54,585
Universidad de Panamá	17,255	16,866	17,036	16,430	16,409	16,850	17,719	17,833	17,295	17,089	170,782
Universidad Especializada de Las Américas	1,104	1,414	1,639	1,530	1,536	1,819	2,438	1,451	1,608	1,414	15,953
Universidad Tecnológica de Panamá	5,168	5,479	5,849	5,927	5,707	6,491	6,647	5,917	5,700	6,054	58,939
Universidad Marítima Internacional de Panamá	313	418	393	404	411	412	410	412	408	397	3,978
Sistema Estatal de Radio y Televisión	423	416	407	406	394	390	392	389	389	384	3,990
Agencia Panameña de Alimentos ^{2/}	454	448	446	469	449	444	445	447	453	451	4,506
Dirección General de Contrataciones Públicas	206	212	212	211	211	211	205	204	192	192	2,056
Secretaría Nacional de Ciencia, Tecnología e Innovación	356	359	356	356	400	397	399	398	402	398	3,821
Autoridad de los Recursos Acuáticos de Panamá	473	489	495	489	485	482	476	486	491	496	4,862
Tribunal Administrativo de Contrataciones Públicas	92	89	89	98	98	97	97	106	103	103	972
Autoridad de la Micro, Pequeña y Mediana Empresa	242	247	256	251	258	314	295	306	290	305	2,764
Zona Franca del Barú	12	14	16	16	16	16	17	17	17	17	158
Secretaría Nacional de Discapacidad	292	294	299	293	294	295	294	291	291	290	2,933
Autoridad Nacional de Aduanas	1,295	1,473	1,465	1,474	1,480	1,483	1,484	1,481	1,479	1,482	14,596
Instituto Nacional de la Mujer	188	190	203	207	204	200	205	202	198	203	2,000
Secretaría Nacional de Niñez, Adolescencia y Familia	299	319	330	324	327	320	353	345	363	374	3,354
Autoridad Nacional de Administración de Tierras	757	752	759	761	757	758	749	737	733	725	7,488
Autoridad de Pasaportes de Panamá	177	163	165	166	165	163	158	157	158	158	1,630
Autoridad Nacional de Transparencia y Acceso a la Información	116	112	109	115	112	113	112	107	106	103	1,105
Superintendencia de Sujetos no Financieros	134	139	144	143	136	135	140	145	147	164	1,427
Autoridad Nacional de Descentralización	300	289	292	304	304	299	299	301	286	297	2,971
Benemérito Cuerpo de Bomberos de Panamá	2,278	2,234	2,249	2,245	2,244	2,293	2,280	2,273	2,265	2,280	22,641
Propanama ^{3/}	81	65	83	112	117	114	113	110	110	110	1,015
Centro Nacional de Estudios en Técnicas de Imágenes Moleculares ^{1/}	-	-	-	-	-	-	-	-	-	-	-

Cuadro No.4 Sueldo Bruto Mensual y Acumulado de Funcionarios Permanentes y Eventuales
Enero - Octubre de 2022 (En miles de Balboas) (Conclusión)

ENTIDAD	ENERO	FEBRERO	MARZO	ABRIL	MAYO	JUNIO (R)	JULIO	AGOSTO	SEPTIEMBRE	OCTUBRE	Monto Acumulado
Empresas Públicas	18,131	18,968	19,035	19,215	19,397	19,360	19,355	19,341	19,115	19,227	191,144
Autoridad Marítima de Panamá	1,904	1,962	2,074	2,046	2,055	2,108	2,115	2,102	2,081	2,069	20,516
Bingos Nacionales	28	28	28	28	29	29	29	27	26	26	278
Autoridad Aeronáutica Civil	1,486	1,492	1,489	1,498	1,500	1,527	1,515	1,513	1,503	1,480	15,003
Aeropuerto Internacional de Tocumen, S.A.	1,908	2,052	1,985	2,109	2,298	2,189	2,136	2,069	2,057	2,071	20,874
Instituto de Acueductos y Alcantarillados Nacionales	1,549	1,659	1,728	1,755	1,717	1,659	1,719	1,713	1,726	1,727	16,952
Instituto de Mercadeo Agropecuario	666	697	711	707	717	712	725	738	722	724	7,119
Empresa de Transmisión Eléctrica, S.A.	1,053	1,091	1,060	1,133	1,145	1,211	1,156	1,131	1,167	1,137	11,284
Lotería Nacional de Beneficencia	1,442	1,436	1,455	1,476	1,509	1,495	1,486	1,468	1,468	1,501	14,736
Zona Libre de Colón	520	630	577	574	574	570	581	570	581	608	5,785
Empresa de Generación Eléctrica, S. A.	39	37	37	38	40	42	41	40	41	41	396
Agencia del Área Panamá Pacífico	168	170	168	170	169	176	173	174	171	172	1,711
Autoridad de Aseo Urbano y Domiciliario	2,081	2,311	2,294	2,228	2,239	2,236	2,349	2,338	2,334	2,328	22,738
Empresa Nacional de Autopistas, S.A.	101	98	97	97	95	95	105	91	84	84	947
Empresa Metro de Panamá, S.A.	1,068	1,090	1,072	1,096	1,072	1,084	1,081	1,082	1,064	1,062	10,771
Empresa Mercados Nacionales de la Cadena de Frío, S.A.	230	351	376	381	379	383	312	443	303	442	3,600
Transporte Masivo de Panamá, S.A.	3,888	3,864	3,884	3,879	3,859	3,844	3,832	3,842	3,787	3,755	38,434
Intermediarios Financieros	10,880	10,909	10,908	10,952	11,662	11,227	11,217	11,260	11,140	11,176	111,331
Superintendencia de Bancos	815	805	803	799	798	786	782	784	782	780	7,934
Banco de Desarrollo Agropecuario	946	972	950	972	964	1,005	1,000	1,019	1,002	1,017	9,847
Banco Hipotecario Nacional	160	155	161	163	178	173	174	174	176	175	1,689
Banco Nacional de Panamá	5,135	5,102	5,087	5,133	5,810	5,335	5,341	5,311	5,207	5,208	52,669
Caja de Ahorros	3,154	3,167	3,191	3,162	3,187	3,198	3,177	3,228	3,235	3,265	31,964
Superintendencia del Mercado de Valores	228	226	221	224	223	225	232	231	232	228	2,270
Instituto de Seguro Agropecuario	272	314	327	331	330	331	336	342	337	335	3,255
Superintendencia de Seguros y Reaseguros	170	168	168	168	172	174	175	171	169	168	1,703

Nota: Se excluyen los pagos por horas extras, vigencias expiradas, décimo tercer mes, gastos de representación, jubilaciones y funcionarios eventuales de proyectos de inversión.

¹⁾ No estan operando.

²⁾ Creada la Agencia Panameña de Alimentos mediante Ley 206 del 30 de marzo de 2021, la cual entró en vigencia el 1 de octubre de 2021; reemplaza a la Autoridad Panameña de Seguridad de Alimentos.

³⁾ Creada la Agencia para la Atracción de Inversiones y la Promoción de las Exportaciones (Propanamá), mediante Decreto Ejecutivo No.181-A del 27 de agosto de 2019.

(-) Cantidad nula o cero.

(R) Cifras revisadas.

Cuadro No.5 Número de Funcionarios Permanentes y Eventuales en el Sector Público
Enero - Octubre de 2021

ENTIDAD	ENERO	FEBRERO	MARZO	ABRIL	MAYO	JUNIO (R)	JULIO	AGOSTO	SEPTIEMBRE	OCTUBRE	Promedio Mensual
TOTAL SECTOR PÚBLICO	231,191	237,393	241,694	245,852	247,693	251,869	248,988	250,410	250,450	255,496	246,104
Gobierno Central	144,778	148,900	152,839	157,004	158,601	162,354	158,595	160,635	161,590	165,161	157,046
Asamblea Nacional de Diputados	2,455	2,506	2,515	3,923	4,912	6,298	3,897	3,796	3,916	7,475	4,169
Contraloría General de la República	3,775	3,766	3,872	3,892	3,919	3,918	3,917	3,931	3,972	3,892	3,885
Ministerio de la Presidencia	2,195	2,205	2,214	2,228	2,190	2,244	2,236	2,239	2,233	2,276	2,226
Servicio de Protección Institucional	1,969	1,969	1,969	1,952	1,996	1,944 (R)	1,936	1,937	1,936	1,971	1,958
Ministerio de Gobierno	3,544	3,583	3,601	3,638	3,643	3,620	3,564	3,567	3,552	3,534	3,585
Ministerio de Seguridad Pública	30,130	30,184	30,225	30,145	30,260	30,189	30,130	30,086	30,068	29,892	30,131
Ministerio de Relaciones Exteriores	643	656	657	669	666	668	673	672	667	667	664
Ministerio de Educación	54,315	55,914	56,551	58,388	58,643	60,891	61,153	62,156	62,760	62,834	59,361
Ministerio de Cultura	977	978	970	1,006	1,024	1,024	1,022	1,023	1,013	1,016	1,005
Ministerio de Comercio e Industrias	846	892	889	891	890	889	886	884	877	873	882
Ministerio de Obras Públicas	1,988	2,151	2,173	2,183	2,175	2,166	2,177	2,165	2,169	2,179	2,153
Ministerio de Desarrollo Agropecuario	2,151	2,305	2,534	2,596	2,634	2,638	2,368	2,531	2,546	2,582	2,489
Ministerio de Salud	15,722	16,396	18,920	19,638	19,781	19,952	18,904	19,812	20,067	20,169	18,936
Ministerio de Trabajo y Desarrollo Laboral	1,025	1,089	1,097	1,052	1,074	1,086	1,037	1,086	1,093	1,065	1,070
Ministerio de Vivienda y Ordenamiento Territorial	768	763	742	739	699	702	678	676	673	673	711
Ministerio de Economía y Finanzas	2,352	3,088	3,118	3,120	3,123	3,121	3,028	3,074	3,044	3,010	3,008
Ministerio de Desarrollo Social	1,467	1,464	1,486	1,487	1,505	1,497	1,508	1,508	1,502	1,496	1,492
Ministerio de Ambiente	1,434	1,704	1,788	1,805	1,799	1,792	1,788	1,790	1,785	1,782	1,747
Órgano Judicial	5,506	5,504	5,474	5,464	5,453	5,471	5,461	5,443	5,450	5,502	5,473
Procuraduría General de la Nación	5,858	6,092	6,328	6,455	6,482	6,504	6,506	6,510	6,513	6,510	6,376
Tribunal Electoral	3,453	3,472	3,475	3,467	3,461	3,467	3,454	3,464	3,464	3,459	3,463
Procuraduría de la Administración	215	214	216	218	221	219	218	220	221	221	218
Fiscalía General Electoral	157	179	185	192	195	196	195	197	199	203	190
Tribunal de Cuentas	114	113	115	115	114	116	117	117	116	116	115
Fiscalía de Cuentas	108	110	116	113	116	115	120	121	125	129	117
Defensoría del Pueblo	200	195	202	221	217	218	214	220	221	224	213
Tribunal Administrativo Tributario	70	70	70	70	70	70	70	70	70	71	70
Tribunal Administrativo de la Función Pública ^{1/}	-	-	-	-	-	-	-	-	-	-	-
Representantes de Corregimientos	1,341	1,338	1,337	1,337	1,339	1,339	1,338	1,340	1,340	1,340	1,339
Sector Descentralizado	86,413	88,493	88,855	88,848	89,092	89,515	90,393	89,775	88,860	90,335	89,058
Instituciones Descentralizadas	62,121	63,405	63,446	63,315	63,285	63,696	64,533	63,919	63,026	64,446	63,519
Autoridad del Tránsito y Transporte Terrestre	965	1,070	1,079	1,091	1,098	1,103	1,094	1,095	1,083	1,082	1,076
Autoridad Nacional de los Servicios Públicos	519	520	520	517	516	521	521	521	526	525	521
Caja de Seguro Social	32,060	32,164	31,503	31,553	31,123	31,210	31,050	31,408	30,848	31,815	31,473
Autoridad de Protección al Consumidor y Defensa de la Competencia	465	474	475	486	487	490	487	487	467	465	478
Sistema de Ahorro y Capitalización	36	29	30	30	31	32	34	35	33	32	32
Instituto para la Formación y Aprovechamiento de los Recursos Humanos	454	645	701	711	713	723	706	689	685	688	672
Instituto de Innovación Agropecuaria de Panamá	508	514	514	510	509	509	510	509	507	507	510
Instituto Panameño de Deportes	425	504	714	738	751	760	753	754	755	759	691
Instituto Nacional de Formación Profesional y Capacitación para el Desarrollo Humano	459	543	559	572	581	582	579	599	583	589	565
Instituto Técnico Superior Especializado	112	110	110	109	106	108	106	105	113	121	110
Instituto Panameño de Habitación Especial	1,932	1,975	1,988	2,026	2,142	2,189	2,212	2,215	2,214	2,218	2,111
Autoridad Nacional para la Innovación Gubernamental	112	114	116	115	114	121	121	125	122	123	118
Instituto Panameño Autónomo Cooperativo	443	464	467	464	471	469	454	444	471	468	462
Autoridad de Turismo de Panamá	326	334	336	335	336	336	328	329	333	331	332
Instituto Conmemorativo Gorgas de Estudios de la Salud	286	351	354	357	358	354	358	359	360	357	349
Registro Público de Panamá	696	697	688	690	696	695	670	638	636	634	674
Universidad Autónoma de Chiriquí	2,164	2,178	2,176	2,186	2,207	2,249	2,256	2,228	2,230	2,249	2,212
Universidad de Panamá	9,799	9,783	9,751	9,698	9,667	9,678	9,752	9,817	9,889	9,876	9,771
Universidad Especializada de Las Américas	616	689	1,063	719	975	976	1,585	847	756	849	908
Universidad Tecnológica de Panamá	2,859	3,000	3,023	3,139	3,097	3,268	3,645	3,431	3,122	3,498	3,208
Universidad Marítima Internacional de Panamá	237	257	257	261	265	264	262	262	262	261	259
Sistema Estatal de Radio y Televisión	327	325	336	336	341	351	347	346	349	348	341
Agencia Panameña de Alimentos ^{2/}	297	290	291	294	291	290	293	293	292	291	292
Dirección General de Contrataciones Públicas	110	115	114	116	117	117	118	116	117	117	116
Secretaría Nacional de Ciencia, Tecnología e Innovación	186	186	188	191	189	190	189	187	186	184	188
Autoridad de los Recursos Acuáticos de Panamá	364	390	392	393	404	396	399	397	401	401	394
Tribunal Administrativo de Contrataciones Públicas	49	47	46	45	45	42	43	43	44	42	45
Autoridad de la Micro, Pequeña y Mediana Empresa	207	201	203	209	210	213	213	209	209	211	209
Zona Franca del Barú	11	18	18	18	18	18	18	16	17	16	17
Secretaría Nacional de Discapacidad	228	228	229	229	227	232	230	227	223	223	228
Autoridad Nacional de Aduanas	1,343	1,620	1,636	1,628	1,638	1,637	1,633	1,634	1,631	1,622	1,602
Instituto Nacional de la Mujer	138	150	144	143	154	155	142	140	139	142	145
Secretaría Nacional de Niñez, Adolescencia y Familia	232	230	227	218	222	222	222	218	215	211	222
Autoridad Nacional de Administración de Tierras	724	716	711	709	695	704	707	711	707	708	709
Autoridad de Pasaportes de Panamá	116	151	154	150	154	156	156	156	154	155	150
Autoridad Nacional de Transparencia y Acceso a la Información	53	50	47	51	52	54	56	56	61	63	54
Superintendencia de Sujetos no Financieros	44	53	54	55	60	61	63	66	66	66	59
Autoridad Nacional de Descentralización	230	230	243	244	250	248	247	248	265	262	247
Benemérito Cuerpo de Bomberos de Panamá	1,989	1,990	1,989	1,979	1,975	1,973	1,974	1,959	1,955	1,937	1,972
Centro Nacional de Estudios en Técnicas de Imágenes Moleculares ^{1/}	-	-	-	-	-	-	-	-	-	-	-

Cuadro No.5 Número de Funcionarios Permanentes y Eventuales en el Sector Público
Enero - Octubre de 2021 (Conclusión)

ENTIDAD	ENERO	FEBRERO	MARZO	ABRIL	MAYO	JUNIO (R)	JULIO	AGOSTO	SEPTIEMBRE	OCTUBRE	Promedio Mensual
Empresas Públicas	16,898	17,687	17,981	18,078	18,268	18,282	18,246	18,215	18,173	18,212	18,004
Autoridad Marítima de Panamá	1,526	1,528	1,591	1,607	1,612	1,623	1,526	1,518	1,514	1,513	1,556
Bingos Nacionales	33	31	31	31	30	30	30	31	32	32	31
Autoridad Aeronáutica Civil	925	933	941	948	943	938	932	930	936	941	937
Aeropuerto Internacional de Tocumen, S.A.	1,013	1,051	1,032	1,049	1,036	1,037	1,094	1,085	1,108	1,157	1,066
Instituto de Acueductos y Alcantarillados Nacionales	2,838	3,122	3,140	3,143	3,146	3,146	3,171	3,151	3,162	3,180	3,120
Instituto de Mercado Agropecuario	235	684	673	677	736	754	760	754	753	744	677
Empresa de Transmisión Eléctrica, S.A.	538	556	553	551	552	538	540	544	539	535	545
Lotería Nacional de Beneficencia	1,721	1,708	1,689	1,682	1,673	1,676	1,683	1,677	1,693	1,693	1,690
Zona Libre de Colón	545	571	566	569	591	611	616	719	616	635	604
Empresa de Generación Eléctrica, S. A.	11	17	17	15	17	17	16	16	16	16	16
Agencia del Área Panamá Pacífico	99	97	98	99	101	99	101	103	97	102	100
Autoridad de Aseo Urbano y Domiciliario	2,442	2,438	2,642	2,650	2,663	2,661	2,661	2,659	2,649	2,636	2,610
Empresa Nacional de Autopistas, S.A.	29	30	31	31	29	31	31	32	31	34	31
Empresa Metro de Panamá, S.A.	647	636	630	645	660	658	661	655	640	663	650
Empresa Mercados Nacionales de la Cadena de Frío, S.A.	202	179	182	184	214	223	223	219	226	229	208
Transporte Masivo de Panamá, S.A.	4,094	4,106	4,165	4,197	4,265	4,240	4,201	4,122	4,161	4,102	4,165
Intermediarios Financieros	7,394	7,401	7,428	7,455	7,539	7,537	7,614	7,641	7,661	7,677	7,535
Superintendencia de Bancos	457	455	452	450	453	453	451	450	450	449	452
Banco de Desarrollo Agropecuario	719	756	767	767	769	767	774	774	775	774	764
Banco Hipotecario Nacional	300	287	313	313	318	305	320	313	318	314	310
Banco Nacional de Panamá	3,428	3,438	3,453	3,477	3,517	3,541	3,571	3,583	3,591	3,595	3,519
Caja de Ahorros	2,033	1,999	1,976	1,981	2,015	2,004	2,032	2,057	2,064	2,085	2,025
Superintendencia del Mercado de Valores	118	118	117	115	115	115	116	116	116	116	116
Instituto de Seguro Agropecuario	266	274	275	277	275	273	271	269	268	266	271
Superintendencia de Seguros y Reaseguros	73	74	75	75	77	79	79	79	79	78	77

Nota: Los empleados eventuales incluyen personal transitorios y contingentes.

^{1/} No están operando.

^{2/} Creada la Agencia Panameña de Alimentos mediante Ley 206 del 30 de marzo de 2021, la cual entró en vigencia el 1 de octubre de 2021; reemplaza a la Autoridad Panameña de Seguridad de Alimentos.

(-) Cantidad nula o cero.

(R) Cifras revisadas.

Cuadro No.6 Sueldo Bruto Mensual y Acumulado de Funcionarios Permanentes y Eventuales en el Sector Público:
Enero - Octubre de 2021 (En miles de Balboas)

ENTIDAD	ENERO	FEBRERO	MARZO	ABRIL	MAYO	JUNIO	JULIO	AGOSTO	SEPTIEMBRE	OCTUBRE	Monto Acumulado
TOTAL SECTOR PÚBLICO	364,945	376,757	381,882	389,699	394,285	406,365	396,826	398,477	397,737	412,998	3,919,971
Gobierno Central	227,011	235,250	239,630	246,663	250,177	259,447	249,143	251,020	251,775	265,955	2,476,071
Asamblea Nacional de Diputados	4,023	4,387	4,295	7,584	10,674	12,801	6,155	6,078	6,366	20,608	82,971
Contraloría General de la República	5,638	5,624	5,787	5,805	5,836	5,856	5,791	5,769	5,764	5,739	57,609
Ministerio de la Presidencia	2,812	2,865	2,913	2,898	2,903	2,837	2,934	2,947	2,968	2,981	29,058
Servicio de Protección Institucional	2,618	2,639	2,620	2,603	2,628	2,713	2,594	2,614	2,605	2,645	26,279
Ministerio de Gobierno	3,325	3,401	3,429	3,468	3,500	3,445	3,407	3,405	3,388	3,389	34,157
Ministerio de Seguridad Pública	39,309	39,420	39,837	40,100	40,555	39,973	39,829	39,854	39,900	39,647	398,424
Ministerio de Relaciones Exteriores	959	978	981	1,021	987	1,014	1,008	1,006	994	998	9,946
Ministerio de Educación	96,046	98,104	98,152	100,962	100,855	107,637	104,510	106,106	106,467	106,256	1,025,095
Ministerio de Cultura	1,163	1,163	1,149	1,208	1,237	1,222	1,218	1,219	1,206	1,206	11,991
Ministerio de Comercio e Industrias	1,058	1,062	1,056	1,064	1,061	1,055	1,046	1,048	1,040	1,036	10,526
Ministerio de Obras Públicas	1,670	1,840	1,921	1,868	1,853	1,845	1,858	1,844	1,856	1,878	18,433
Ministerio de Desarrollo Agropecuario	3,540	3,745	4,008	3,926	3,919	3,906	3,723	3,889	3,869	3,884	38,409
Ministerio de Salud	31,980	33,267	37,085	37,836	37,620	38,384	38,135	38,583	38,643	38,813	370,346
Ministerio de Trabajo y Desarrollo Laboral	1,158	1,209	1,212	1,150	1,214	1,199	1,165	1,189	1,205	1,176	11,877
Ministerio de Vivienda y Ordenamiento Territorial	755	760	747	739	722	717	698	700	700	702	7,240
Ministerio de Economía y Finanzas	3,249	4,308	4,223	4,259	4,244	4,230	4,548	4,196	4,173	4,134	41,564
Ministerio de Desarrollo Social	1,361	1,365	1,395	1,411	1,416	1,414	1,426	1,423	1,406	1,409	14,026
Ministerio de Ambiente	1,918	2,834	2,692	2,605	2,574	2,555	2,556	2,573	2,571	2,557	25,435
Órgano Judicial	8,740	8,777	8,738	8,774	8,971	9,078	9,050	8,992	9,051	9,199	89,370
Procuraduría General de la Nación	8,713	10,463	10,217	10,244	10,267	10,326	10,314	10,349	10,334	10,379	101,606
Tribunal Electoral	3,687	3,735	3,765	3,736	3,752	3,761	3,740	3,791	3,787	3,772	37,526
Procuraduría de la Administración	343	340	404	375	369	364	360	369	371	378	3,673
Fiscalía General Electoral	238	263	271	286	282	282	281	286	295	303	2,787
Tribunal de Cuentas	200	195	201	197	196	201	202	201	200	201	1,994
Fiscalía de Cuentas	175	181	191	180	184	192	194	195	202	210	1,904
Defensoría del Pueblo	256	251	268	291	281	287	284	289	288	293	2,788
Tribunal Administrativo Tributario	114	114	114	114	114	114	114	114	114	124	1,150
Tribunal Administrativo de la Función Pública ^{1/}	-	-	-	-	-	-	-	-	-	-	-
Representantes de Corregimientos	1,963	1,960	1,959	1,959	1,963	2,039	2,003	1,991	2,012	2,038	19,887
Sector Descentralizado	137,934	141,507	142,252	143,036	144,108	146,918	147,683	147,457	145,962	147,043	1,443,900
Instituciones Descentralizadas	110,897	113,286	113,675	114,588	115,303	117,930	118,817	118,290	116,922	117,982	1,157,691
Autoridad del Tránsito y Transporte Terrestre	882	1,115	941	956	998	1,023	1,007	1,015	998	993	9,928
Autoridad Nacional de los Servicios Públicos	843	844	844	839	835	849	843	846	859	874	8,476
Caja de Seguro Social	66,474	66,872	66,956	67,801	67,429	68,415	68,435	68,494	68,168	68,489	677,533
Autoridad de Protección al Consumidor y Defensa de la Competencia	447	483	466	487	481	482	481	480	469	467	4,743
Sistema de Ahorro y Capitalización	42	43	44	48	62	57	57	58	57	57	525
Instituto para la Formación y Aprovechamiento de los Recursos Humanos	416	805	618	640	634	644	631	612	606	611	6,217
Instituto de Innovación Agropecuaria de Panamá	277	283	283	280	279	387	388	387	386	385	3,335
Instituto Panameño de Deportes	364	455	704	688	666	678	668	672	674	686	6,255
Instituto Nacional de Formación Profesional y Capacitación para el Desarrollo Humano	443	600	535	530	539	553	542	570	549	553	5,414
Instituto Técnico Superior Especializado	195	191	191	190	186	192	187	185	204	232	1,953
Instituto Panameño de Habitación Especial	3,578	3,647	3,647	3,759	4,255	4,092	4,103	4,084	4,065	4,092	39,322
Autoridad Nacional para la Innovación Gubernamental	229	232	235	230	229	238	237	248	239	243	2,360
Instituto Panameño Autónomo Cooperativo	485	539	546	550	571	573	560	551	563	575	5,513
Autoridad de Turismo de Panamá	387	389	391	396	409	396	387	394	397	397	3,943
Instituto Comemorativo Gorgas de Estudios de la Salud	540	602	605	610	613	602	609	611	620	613	6,025
Registro Público de Panamá	648	660	653	655	664	665	644	621	621	620	6,451
Universidad Autónoma de Chiriquí	4,839	4,965	4,842	4,814	4,914	5,127	5,067	5,030	5,026	5,043	49,667
Universidad de Panamá	15,765	15,890	15,824	15,712	15,993	16,367	16,855	17,414	16,954	16,961	163,735
Universidad Especializada de Las Américas	932	1,142	1,692	1,265	1,516	1,907	2,037	1,493	1,304	1,383	14,671
Universidad Tecnológica de Panamá	5,062	5,241	5,286	5,720	5,530	6,153	6,549	6,052	5,648	6,239	57,480
Universidad Marítima Internacional de Panamá	392	406	401	406	417	409	417	409	412	404	4,073
Sistema Estatal de Radio y Televisión	380	378	396	397	411	424	415	413	418	415	4,047
Agencia Panameña de Alimentos ^{2/}	428	424	422	424	425	431	440	439	437	439	4,309
Dirección General de Contrataciones Públicas	178	186	185	194	195	193	199	195	199	198	1,922
Secretaría Nacional de Ciencia, Tecnología e Innovación	366	369	376	383	378	382	384	370	368	364	3,740
Autoridad de los Recursos Acuáticos de Panamá	425	465	457	460	485	470	478	477	480	478	4,675
Tribunal Administrativo de Contrataciones Públicas	92	88	86	85	85	77	82	82	88	82	847
Autoridad de la Micro, Pequeña y Mediana Empresa	253	247	306	285	272	275	269	265	266	268	2,706
Zona Franca del Barú	9	14	15	15	15	14	15	15	15	14	141
Secretaría Nacional de Discapacidad	290	294	297	294	289	298	293	290	279	290	2,914
Autoridad Nacional de Aduanas	1,188	1,427	1,447	1,449	1,452	1,444	1,439	1,441	1,441	1,432	14,160
Instituto Nacional de la Mujer	162	182	159	158	180	177	173	169	171	172	1,703
Secretaría Nacional de Niñez, Adolescencia y Familia	308	302	295	281	289	298	289	280	280	274	2,896
Autoridad Nacional de Administración de Tierras	762	755	744	758	739	753	754	758	753	757	7,533
Autoridad de Pasaportes de Panamá	116	159	160	156	160	161	160	160	160	163	1,555
Autoridad Nacional de Transparencia y Acceso a la Información	86	82	77	86	86	90	94	94	103	105	903
Superintendencia de Sujetos no Financieros	95	105	111	116	128	131	135	138	142	143	1,244
Autoridad Nacional de Descentralización	373	250	280	274	291	305	298	292	328	318	3,009
Benemérito Cuerpo de Bomberos de Panamá	2,146	2,155	2,158	2,197	2,203	2,198	2,196	2,186	2,175	2,153	21,767
Centro Nacional de Estudios en Técnicas de Imágenes Moleculares ^{1/}	-	-	-	-	-	-	-	-	-	-	-

Cuadro No.6 Sueldo Bruto Mensual y Acumulado de Funcionarios Permanentes y Eventuales en el Sector Público: □
Enero - Octubre de 2021 (En miles de Balboas) (Conclusión)

ENTIDAD	ENERO	FEBRERO	MARZO	ABRIL	MAYO	JUNIO	JULIO	AGOSTO	SEPTIEMBRE	OCTUBRE	Monto Acumulado
Empresas Públicas	16,882	17,899	18,173	18,000	18,262	18,389	18,179	18,403	18,286	18,269	180,742
Autoridad Marítima de Panamá	1,866	1,888	2,136	2,008	2,000	2,042	1,929	1,905	1,899	1,902	19,575
Bingos Nacionales	29	28	28	28	27	27	27	28	29	29	280
Autoridad Aeronáutica Civil	1,466	1,491	1,487	1,501	1,481	1,481	1,467	1,465	1,479	1,490	14,808
Aeropuerto Internacional de Tocumen, S.A.	1,488	1,610	1,542	1,670	1,652	1,627	1,697	1,687	1,878	1,718	16,569
Instituto de Acueductos y Alcantarillados Nacionales	1,536	1,618	1,625	1,630	1,636	1,639	1,650	1,667	1,664	1,670	16,335
Instituto de Mercado Agropecuario	272	990	658	653	686	877	698	853	691	523	6,901
Empresa de Transmisión Eléctrica, S.A.	1,035	1,054	1,050	1,106	1,140	1,047	1,079	1,078	1,070	1,066	10,725
Lotería Nacional de Beneficencia	1,459	1,455	1,460	1,464	1,443	1,471	1,520	1,573	1,476	1,480	14,801
Zona Libre de Colón	468	516	489	509	600	618	553	556	560	581	5,450
Empresa de Generación Eléctrica, S. A.	25	36	36	36	38	39	36	36	39	39	360
Agencia del Área Panamá Pacífico	165	170	166	172	167	167	167	166	166	170	1,676
Autoridad de Aseo Urbano y Domiciliario	1,879	1,877	2,252	1,826	2,041	2,035	2,028	2,027	2,015	2,256	20,236
Empresa Nacional de Autopistas, S.A.	87	86	99	92	90	100	93	92	100	98	937
Empresa Metro de Panamá, S.A.	988	989	1,011	1,099	1,063	1,078	1,033	1,068	1,041	1,110	10,480
Empresa Mercados Nacionales de la Cadena de Frío, S.A.	192	178	189	279	265	222	226	215	247	226	2,239
Transporte Masivo de Panamá, S.A.	3,927	3,913	3,945	3,927	3,933	3,919	3,976	3,987	3,932	3,911	39,370
Intermediarios Financieros	10,155	10,322	10,404	10,448	10,543	10,599	10,687	10,764	10,754	10,792	105,468
Superintendencia de Bancos	832	824	818	811	818	818	818	821	820	819	8,199
Banco de Desarrollo Agropecuario	906	921	945	939	942	961	943	950	951	979	9,437
Banco Hipotecario Nacional	147	151	155	167	168	163	174	164	164	162	1,615
Banco Nacional de Panamá	4,839	4,850	4,887	4,921	4,985	5,013	5,054	5,067	5,063	5,098	49,777
Caja de Ahorros	2,912	2,883	2,898	2,905	2,917	2,920	2,976	3,037	3,033	3,022	29,503
Superintendencia del Mercado de Valores	117	236	232	229	230	232	234	238	236	233	2,217
Instituto de Seguro Agropecuario	252	306	313	321	323	323	323	322	322	315	3,120
Superintendencia de Seguros y Reaseguros	150	151	156	155	160	169	165	165	165	164	1,600

Nota: Se excluyen los pagos por horas extras, vigencias expiradas, décimo tercer mes, gastos de representación, jubilaciones y funcionarios eventuales de proyectos de inversión.

¹⁾ No están operando.

²⁾ Creada la Agencia Panameña de Alimentos mediante Ley 206 del 30 de marzo de 2021, la cual entró en vigencia el 1 de octubre de 2021; reemplaza a la Autoridad Panameña de Seguridad de Alimentos.
reemplaza a la Autoridad Panameña de Seguridad de Alimentos.

(-) Cantidad nula o cero.

**Cuadro No.7 SUELDO BRUTO MENSUAL Y NÚMERO DE FUNCIONARIOS, PERMANENTES Y EVENTUALES,
EN EL SECTOR PÚBLICO OCTUBRE DE 2022**

ENTIDAD	SUELDO BRUTO ^{1/} (En miles de Balboas)			FUNCIONARIOS			SUELDO BRUTO ^{1/} (En miles de Balboas)		
	TOTAL	PERMANENTES	EVENTUALES ^{2/}	TOTAL	PERMANENTES	EVENTUALES ^{2/}	TOTAL SUELDO PROMEDIO	PERMANENTES	EVENTUALES ^{2/}
Total del Sector Público	408,470	376,813	31,657	256,147	227,652	28,495	1,595	1,655	1,111
Gobierno Central	260,231	240,726	19,505	165,671	147,820	17,851	1,571	1,629	1,093
Asamblea Nacional de Diputados	7,479	4,856	2,623	4,481	2,725	1,756	1,669	1,782	1,494
Contraloría General de la República	6,606	5,796	810	4,414	3,599	815	1,497	1,610	994
Ministerio de la Presidencia	2,978	2,978	-	2,161	2,161	-	1,378	1,378	..
Servicio de Protección Institucional	2,545	2,545	-	1,961	1,961	-	1,298	1,298	..
Ministerio de Gobierno	3,433	3,308	125	3,582	3,485	97	958	949	1,289
Ministerio de Seguridad Pública	41,020	40,374	646	30,721	30,155	566	1,335	1,339	1,141
Ministerio de Relaciones Exteriores	1,043	930	113	665	593	72	1,568	1,568	1,569
Ministerio de Educación	108,810	100,861	7,949	64,511	56,341	8,170	1,687	1,790	973
Ministerio de Cultura	812	784	28	755	718	37	1,075	1,092	757
Ministerio de Comercio e Industrias	1,027	838	189	849	681	168	1,210	1,231	1,125
Ministerio de Obras Públicas	1,866	1,728	138	2,166	1,985	181	861	871	762
Ministerio de Desarrollo Agropecuario	4,137	3,670	467	2,616	2,092	524	1,581	1,754	891
Ministerio de Salud	40,054	34,915	5,139	20,591	16,139	4,452	1,945	2,163	1,154
Ministerio de Trabajo y Desarrollo Laboral	1,164	874	290	1,047	783	264	1,112	1,116	1,098
Ministerio de Vivienda y Ordenamiento Territorial	717	714	3	678	676	2	1,058	1,056	1,500
Ministerio de Economía y Finanzas	4,062	4,046	16	2,918	2,908	10	1,392	1,391	1,600
Ministerio de Desarrollo Social	1,470	1,470	-	1,547	1,547	-	950	950	..
Ministerio del Ambiente	2,608	2,603	5	1,767	1,764	3	1,476	1,476	1,667
Órgano Judicial	10,006	9,926	80	5,827	5,769	58	1,717	1,721	1,379
Procuraduría General de la Nación	10,715	10,715	-	6,466	6,466	-	1,657	1,657	..
Tribunal Electoral	4,231	3,387	844	3,695	3,051	644	1,145	1,110	1,311
Procuraduría de la Administración	377	377	-	220	220	-	1,714	1,714	..
Fiscalía General Electoral	299	298	1	197	196	1	1,518	1,520	1,000
Tribunal de Cuentas	199	199	-	113	113	-	1,761	1,761	..
Fiscalía de Cuentas	228	218	10	136	129	7	1,676	1,690	1,429
Defensoría del Pueblo	312	283	29	235	211	24	1,328	1,341	1,208
Tribunal Administrativo Tributario	132	132	-	80	80	-	1,650	1,650	..
Tribunal Administrativo de la Función Pública ^{3/}	-	-	-	-	-	-	-	-	..
Representantes de Corregimientos	1,901	1,901	-	1,272	1,272	-	1,494	1,494	..
Sector Descentralizado	148,239	136,087	12,152	90,476	79,832	10,644	1,638	1,705	1,142
Instituciones Descentralizadas	117,836	107,069	10,767	64,551	55,436	9,115	1,825	1,931	1,181
Autoridad del Tránsito y Transporte Terrestre	929	929	-	991	991	-	937	937	..
Autoridad Nacional de los Servicios Públicos	882	870	12	533	526	7	1,655	1,654	1,714
Caja de Seguro Social	67,031	64,261	2,770	31,493	29,633	1,860	2,128	2,169	1,489
Autoridad de Protección al Consumidor y Defensa de la Competencia	470	447	23	466	451	15	1,009	991	1,533
Sistema de Ahorro y Capitalización	59	51	8	35	27	8	1,686	1,889	1,000
Instituto para la Formación y Aprovechamiento de los Recursos Humanos	621	422	199	694	446	248	895	946	802
Instituto de Innovación Agropecuaria de Panamá	385	379	6	510	498	12	755	761	500
Instituto Panameño de Deportes	683	603	80	764	671	93	894	899	860
Instituto Nacional de Formación Profesional y Capacitación para el Desarrollo Humano	593	492	101	599	476	123	990	1,034	821
Instituto Técnico Superior Especializado	333	330	3	168	164	4	1,982	2,012	750
Instituto Panameño de Rehabilitación Especial	4,120	3,820	300	2,228	2,030	198	1,849	1,882	1,515
Autoridad Nacional para la Innovación Gubernamental	221	221	-	110	110	-	2,009	2,009	..
Instituto Panameño Autónomo Cooperativo	616	513	103	494	401	93	1,247	1,279	1,108
Autoridad de Turismo de Panamá	401	352	49	334	303	31	1,201	1,162	1,581
Instituto Conmemorativo Gorgas de Estudios de la Salud	683	666	17	352	336	16	1,940	1,982	1,063
Registro Público de Panamá	703	690	13	693	682	11	1,014	1,012	1,182
Universidad Autónoma de Chiriquí	5,620	5,155	465	2,277	1,646	631	2,468	3,132	737
Universidad de Panamá	17,089	12,277	4,812	10,081	5,547	4,534	1,695	2,213	1,061
Universidad Especializada de Las Américas	1,414	941	473	812	633	179	1,741	1,487	2,642
Universidad Tecnológica de Panamá	6,054	5,285	769	3,392	2,918	474	1,785	1,811	1,622
Universidad Marítima Internacional de Panamá	397	324	73	244	192	52	1,627	1,688	1,404
Sistema Estatal de Radio y Televisión	384	359	25	333	313	20	1,153	1,147	1,250
Agencia Panameña de Alimentos ^{4/}	451	451	-	291	291	-	1,550	1,550	..
Dirección General de Contrataciones Públicas	192	192	-	111	111	-	1,730	1,730	..
Secretaría Nacional de Ciencia, Tecnología e Innovación	398	398	-	186	186	-	2,140	2,140	..
Autoridad de los Recursos Acuáticos de Panamá	496	485	11	406	392	14	1,222	1,237	786
Tribunal Administrativo de Contrataciones Públicas	103	103	-	50	50	-	2,060	2,060	..
Autoridad de la Micro, Pequeña y Mediana Empresa	305	305	-	241	241	-	1,266	1,266	..
Zona Franca del Barú	17	15	2	16	12	4	1,063	1,250	500
Secretaría Nacional de Discapacidad	290	285	5	225	221	4	1,289	1,290	1,250
Autoridad Nacional de Aduanas	1,482	1,211	271	1,675	1,362	313	885	889	866
Instituto Nacional de la Mujer	203	176	27	167	139	28	1,216	1,266	964
Secretaría Nacional de Niñez, Adolescencia y Familia	374	327	47	256	229	27	1,461	1,428	1,741
Autoridad Nacional de Administración de Tierras	725	725	-	673	673	-	1,077	1,077	..
Autoridad de Pasaportes de Panamá	158	158	-	152	152	-	1,039	1,039	..
Autoridad Nacional de Transparencia y Acceso a la Información	103	103	-	67	67	-	1,537	1,537	..
Superintendencia de Sujetos no Financieros	164	158	6	74	71	3	2,216	2,225	..
Autoridad Nacional de Descentralización	297	297	-	243	243	-	1,222	1,222	..
Benemérito Cuerpo de Bomberos de Panamá	2,280	2,183	97	2,074	1,961	113	1,099	1,113	858
Propanamá ^{5/}	110	110	-	41	41	-	2,683	2,683	..
Centro Nacional de Estudios en Técnicas de Imágenes Moleculares ^{3/}	-	-	-	-	-	-	-	-	..

**Cuadro No.7 SUELDO BRUTO MENSUAL Y NÚMERO DE FUNCIONARIOS, PERMANENTES Y EVENTUALES,
EN EL SECTOR PÚBLICO: OCTUBRE DE 2022 (Conclusión)**

ENTIDAD	SUELDO BRUTO ^{1/} (En miles de Balboas)			FUNCIONARIOS			SUELDO BRUTO ^{1/} (En miles de Balboas)		
	TOTAL	PERMANENTES	EVENTUALES ^{2/}	TOTAL	PERMANENTES	EVENTUALES ^{2/}	TOTAL SUELDO PROMEDIO	PERMANENTES	EVENTUALES ^{2/}
Empresas Públicas	19,227	18,234	993	18,397	17,262	1,135	1,045	1,056	875
Autoridad Marítima de Panamá	2,069	2,016	53	1,651	1,609	42	1,253	1,253	1,262
Bingos Nacionales	26	26	-	28	28	-	929	929	..
Autoridad Aeronáutica Civil	1,480	1,465	15	918	908	10	1,612	1,613	1,500
Aeropuerto Internacional de Tocumen, S.A.	2,071	2,071	-	1,458	1,458	-	1,420	1,420	..
Instituto de Acueductos y Alcantarillados Nacionales	1,727	1,561	166	3,174	2,830	344	544	552	483
Instituto de Mercadeo Agropecuario	724	356	368	768	314	454	943	1,134	811
Empresa de Transmisión Eléctrica, S.A. ^{6/}	1,137	1,137	-	556	556	-	2,045	2,045	..
Lotería Nacional de Beneficencia	1,501	1,495	6	1,718	1,711	7	874	874	857
Zona Libre de Colón	608	533	75	635	578	57	957	922	1,316
Empresa de Generación Eléctrica, S. A.	41	41	-	16	16	-	2,563	2,563	..
Agencia del Área Panamá Pacífico	172	172	-	99	99	-	1,737	1,737	..
Autoridad de Aseo Urbano y Domiciliario	2,328	2,161	167	2,575	2,361	214	904	915	780
Empresa Nacional de Autopistas, S.A.	84	84	-	30	30	-	2,800	2,800	..
Empresa Metro de Panamá, S.A.	1,062	1,056	6	674	670	4	1,576	1,576	1,500
Empresa Mercados Nacionales de la Cadena de Frío, S.A.	442	305	137	235	232	3	1,881	1,315	45,667
Transporte Masivo de Panamá, S.A.	3,755	3,755	-	3,862	3,862	-	972	972	..
Intermediarios Financieros	11,176	10,784	392	7,528	7,134	394	1,485	1,512	995
Superintendencia de Bancos	780	780	-	420	420	-	1,857	1,857	..
Banco de Desarrollo Agropecuario	1,017	861	156	795	633	162	1,279	1,360	963
Banco Hipotecario Nacional	175	148	27	334	285	49	524	519	551
Banco Nacional de Panamá	5,208	5,180	28	3,280	3,259	21	1,588	1,589	1,333
Caja de Ahorros	3,265	3,161	104	2,236	2,161	75	1,460	1,463	1,387
Superintendencia del Mercado de Valores	228	228	-	115	115	-	1,983	1,983	..
Instituto de Seguro Agropecuario	335	258	77	269	182	87	1,245	1,418	885
Superintendencia de Seguros y Reaseguros	168	168	-	79	79	-	2,127	2,127	..

^{1/} Se excluyen los pagos por horas extras, vigencias expiradas, décimo tercer mes, gastos de representación, jubilaciones y funcionarios eventuales de proyectos de inversión.

^{2/} Incluye empleados transitorios y contingentes.

^{3/} No están operando.

^{4/} Creada la Agencia Panameña de Alimentos mediante Ley 206 del 30 de marzo de 2021, la cual entró en vigencia el 1 de octubre de 2021; reemplaza a la Autoridad Panameña de Seguridad de Alimentos.

^{5/} Creada la Agencia para la Atracción de Inversiones y la Promoción de las Exportaciones (Propanamá), mediante Decreto Ejecutivo No. 181-A del 27 de agosto de 2019.

^{6/} No incluye pago por B/2,593.31 a 111 observadores meteorólogos.

(-) Cantidad nula o cero.

(..) Dato no aplicable.

**Cuadro No.8 DIFERENCIAS EN EL SUELDO BRUTO MENSUAL Y NÚMERO DE FUNCIONARIOS, PERMANENTES Y EVENTUALES,
EN EL SECTOR PÚBLICO OCTUBRE - SEPTIEMBRE DE 2022**

ENTIDAD	PERMANENTES Y EVENTUALES ^{1/}						DIFERENCIAS			
	SUELDO BRUTO ^{2/} (En miles de B./.)			TOTAL FUNCIONARIOS			PERMANENTES		EVENTUALES ^{1/}	
	OCTUBRE	SEPTIEMBRE	VARIACIÓN ABSOLUTA	OCTUBRE	SEPTIEMBRE	VARIACIÓN ABSOLUTA	SUELDO BRUTO ^{2/} (En miles de B./.)	FUNCIO- NARIOS	SUELDO BRUTO ^{2/} (En miles de B./.)	FUNCIO- NARIOS
Total del Sector Público	408,470	412,371	-3,901	256,147	255,513	634	-4,446	290	545	344
Gobierno Central	260,231	260,093	138	165,671	165,571	100	-444	-183	582	283
Asamblea Nacional de Diputados	7,479	7,337	142	4,481	4,345	136	-13	12	155	124
Contraloría General de la República	6,606	6,702	-96	4,414	4,440	-26	-73	-14	-23	-12
Ministerio de la Presidencia	2,978	2,994	-16	2,161	2,170	-9	-16	-9	-	-
Servicio de Protección Institucional	2,545	2,575	-30	1,961	1,970	-9	-30	-9	-	-
Ministerio de Gobierno	3,433	3,440	-7	3,582	3,590	-8	-5	-7	-2	-1
Ministerio de Seguridad Pública	41,020	41,277	-257	30,721	30,876	-155	-249	-149	-8	-6
Ministerio de Relaciones Exteriores	1,043	1,047	-4	665	671	-6	-5	-7	1	1
Ministerio de Educación	108,810	108,411	399	64,511	64,238	273	131	51	268	222
Ministerio de Cultura	812	817	-5	755	756	-1	-5	-1	-	-
Ministerio de Comercio e Industrias	1,027	1,030	-3	849	851	-2	-1	-	-2	-2
Ministerio de Obras Públicas	1,866	1,883	-17	2,166	2,169	-3	-9	-2	-8	-1
Ministerio de Desarrollo Agropecuario	4,137	4,181	-44	2,616	2,624	-8	-83	-3	39	-5
Ministerio de Salud	40,054	39,909	145	20,591	20,586	5	146	13	-1	-8
Ministerio de Trabajo y Desarrollo Laboral	1,164	1,212	-48	1,047	1,093	-46	-4	-4	-44	-42
Ministerio de Vivienda y Ordenamiento Territorial	717	719	-2	678	679	-1	-2	-1	-	-
Ministerio de Economía y Finanzas	4,062	4,097	-35	2,918	2,940	-22	-35	-22	-	-
Ministerio de Desarrollo Social	1,470	1,461	9	1,547	1,550	-3	9	-3	-	-
Ministerio del Ambiente	2,608	2,593	15	1,767	1,775	-8	15	-8	-	-
Órgano Judicial	10,006	10,143	-137	5,827	5,809	18	-147	11	10	7
Procuraduría General de la Nación	10,715	10,777	-62	6,466	6,494	-28	-62	-28	-	-
Tribunal Electoral	4,231	3,967	264	3,695	3,648	47	-8	3	272	44
Procuraduría de la Administración	377	377	-	220	219	1	-	1	-	-
Fiscalía General Electoral	299	298	1	197	196	1	1	1	-	-
Tribunal de Cuentas	199	198	1	113	113	-	1	-	-	-
Fiscalía de Cuentas	228	222	6	136	136	-	2	-2	4	2
Defensoría del Pueblo	312	306	6	235	232	3	5	3	1	-
Tribunal Administrativo Tributario	132	132	-	80	80	-	-	-	-	-
Tribunal Administrativo de la Función Pública ^{3/}	-	-	-	-	-	-	-	-	-	-
Representantes de Corregimientos	1,901	1,988	-87	1,272	1,321	-49	-7	-9	-80	-40
Sector Descentralizado	148,239	152,278	-4,039	90,476	89,942	534	-4,002	473	-37	61
Instituciones Descentralizadas	117,836	122,023	-4,187	64,551	64,060	491	-3,979	427	-208	64
Autoridad del Tránsito y Transporte Terrestre	929	935	-6	991	993	-2	-6	-2	-	-
Autoridad Nacional de los Servicios Públicos	882	879	3	533	532	1	3	1	-	-
Caja de Seguro Social	67,031	70,358	-3,327	31,493	31,001	492	-3,253	413	-74	79
Autoridad de Protección al Consumidor y Defensa de la Competencia	470	473	-3	466	471	-5	-3	-5	-	-
Sistema de Ahorro y Capitalización	59	58	1	35	35	-	1	-	-	-
Instituto para la Formación y Aprovechamiento de los Recursos Humanos	621	618	3	694	694	-	-	-1	3	1
Instituto de Innovación Agropecuaria de Panamá	385	387	-2	510	511	-1	-2	-1	-	-
Instituto Panameño de Deportes	683	687	-4	764	768	-4	-4	-3	-	-1
Instituto Nacional de Formación Profesional y Capacitación para el Desarrollo Humano	593	630	-37	599	604	-5	-33	-	-4	-5
Instituto Técnico Superior Especializado	333	293	40	168	161	7	40	7	-	-
Instituto Panameño de Habilitación Especial	4,120	4,152	-32	2,228	2,247	-19	-26	-17	-6	-2
Autoridad Nacional para la Innovación Gubernamental	221	219	2	110	109	1	2	1	-	-
Instituto Panameño Autónomo Cooperativo	616	607	9	494	490	4	10	4	-1	-
Autoridad de Turismo de Panamá	401	408	-7	334	339	-5	-7	-5	-	-
Instituto Conmemorativo Gorgas de Estudios de la Salud	683	675	8	352	368	-16	57	43	-49	-59
Registro Público de Panamá	703	711	-8	693	701	-8	-8	-8	-	-
Universidad Autónoma de Chiriquí	5,620	6,449	-829	2,277	2,270	7	-735	-	-94	7
Universidad de Panamá	17,089	17,295	-206	10,081	10,083	-2	-35	-1	-171	-1
Universidad Especializada de Las Américas	1,414	1,608	-194	812	921	-109	4	2	-198	-111
Universidad Tecnológica de Panamá	6,054	5,700	354	3,392	3,238	154	-16	1	370	153
Universidad Marítima Internacional de Panamá	397	408	-11	244	256	-12	-4	-2	-7	-10
Sistema Estatal de Radio y Televisión	384	389	-5	333	336	-3	-5	-3	-	-
Agencia Panameña de Alimentos ^{4/}	451	453	-2	291	292	-1	-2	-1	-	-
Dirección General de Contrataciones Públicas	192	192	-	111	112	-1	-	-1	-	-
Secretaría Nacional de Ciencia, Tecnología e Innovación	398	402	-4	186	188	-2	-4	-2	-	-
Autoridad de los Recursos Acuáticos de Panamá	496	491	5	406	405	1	5	1	-	-
Tribunal Administrativo de Contrataciones Públicas	103	103	-	50	50	-	-	-	-	-
Autoridad de la Micro, Pequeña y Mediana Empresa	305	290	15	241	234	7	15	7	-	-
Zona Franca del Barú	17	17	-	16	17	-1	-	-1	-	-
Secretaría Nacional de Discapacidad	290	291	-1	225	226	-1	-1	-1	-	-
Autoridad Nacional de Aduanas	1,482	1,479	3	1,675	1,671	4	1	2	2	2
Instituto Nacional de la Mujer	203	198	5	167	166	1	5	1	-	-
Secretaría Nacional de Niñez, Adolescencia y Familia	374	363	11	256	247	9	-4	1	15	8
Autoridad Nacional de Administración de Tierras	725	733	-8	673	678	-5	-8	-5	-	-
Autoridad de Pasaportes de Panamá	158	158	-	152	152	-	-	-	-	-
Autoridad Nacional de Transparencia y Acceso a la Información	103	106	-3	67	68	-1	-3	-1	-	-
Superintendencia de Sujetos no Financieros	164	147	17	74	68	6	11	3	6	3
Autoridad Nacional de Descentralización	297	286	11	243	242	1	11	1	-	-
Benemérito Cuerpo de Bomberos de Panamá	2,280	2,265	15	2,074	2,075	-1	15	-1	-	-
Propanamá ^{5/}	110	110	-	41	41	-	-	-	-	-
Centro Nacional de Estudios en Técnicas de Imágenes Moleculares ^{3/}	-	-	-	-	-	-	-	-	-	-

**Cuadro No.8 DIFERENCIAS EN EL SUELDO BRUTO MENSUAL Y NÚMERO DE FUNCIONARIOS, PERMANENTES Y EVENTUALES,
OCTUBRE 2022 - SEPTIEMBRE 2022 (Conclusión)**

ENTIDAD	PERMANENTES Y EVENTUALES ^{1/}						DIFERENCIAS			
	SUELDO BRUTO ^{2/} (En miles de B./.)			TOTAL FUNCIONARIOS			PERMANENTES		EVENTUALES ^{1/}	
	OCTUBRE	SEPTIEMBRE	VARIACIÓN ABSOLUTA	OCTUBRE	SEPTIEMBRE	VARIACIÓN ABSOLUTA	SUELDO BRUTO ^{2/} (En miles de B./.)	FUNCIO- NARIOS	SUELDO BRUTO ^{2/} (En miles de B./.)	FUNCIO- NARIOS
Empresas Públicas	19,227	19,115	112	18,397	18,357	40	-24	43	136	-3
Autoridad Marítima de Panamá	2,069	2,081	-12	1,651	1,661	-10	-12	-10	-	-
Bingos Nacionales	26	26	-	28	27	1	-	1	-	-
Autoridad Aeronáutica Civil	1,480	1,503	-23	918	928	-10	-24	-10	1	-
Aeropuerto Internacional de Tocumen, S.A.	2,071	2,057	14	1,458	1,446	12	14	12	-	-
Instituto de Acueductos y Alcantarillados Nacionales	1,727	1,726	1	3,174	3,177	-3	1	-3	-	-
Instituto de Mercadeo Agropecuario	724	722	2	768	770	-2	-1	-	3	-2
Empresa de Transmisión Eléctrica, S.A. ^{6/}	1,137	1,167	-30	556	555	1	-30	1	-	-
Lotería Nacional de Beneficencia	1,501	1,468	33	1,718	1,697	21	33	21	-	-
Zona Libre de Colón	608	581	27	635	638	-3	28	-2	-1	-1
Empresa de Generación Eléctrica, S. A.	41	41	-	16	17	-1	-	-1	-	-
Agencia del Área Panamá Pacífico	172	171	1	99	99	-	1	-	-	-
Autoridad de Aseo Urbano y Domiciliario	2,328	2,334	-6	2,575	2,580	-5	-7	-5	1	-
Empresa Nacional de Autopistas, S.A.	84	84	-	30	29	1	-	1	-	-
Empresa Metro de Panamá, S.A.	1,062	1,064	-2	674	679	-5	1	-5	-3	-
Empresa Mercados Nacionales de la Cadena de Frío, S.A.	442	303	139	235	239	-4	4	-4	135	-
Transporte Masivo de Pasajeros, S.A.	3,755	3,787	-32	3,862	3,815	47	-32	47	-	-
Intermediarios Financieros	11,176	11,140	36	7,528	7,525	3	1	3	35	-
Superintendencia de Bancos	780	782	-2	420	421	-1	-2	-1	-	-
Banco de Desarrollo Agropecuario	1,017	1,002	15	795	797	-2	18	2	-3	-4
Banco Hipotecario Nacional	175	176	-1	334	335	-1	-1	-1	-	-
Banco Nacional de Panamá	5,208	5,207	1	3,280	3,280	-	1	1	-	-1
Caja de Ahorros	3,265	3,235	30	2,236	2,227	9	-10	2	40	7
Superintendencia del Mercado de Valores	228	232	-4	115	115	-	-4	-	-	-
Instituto de Seguro Agropecuario	335	337	-2	269	271	-2	-	-	-2	-2
Superintendencia de Seguros y Reaseguros	168	169	-1	79	79	-	-1	-	-	-

^{1/} Incluye empleados transitorios y contingentes.

^{2/} Se excluyen los pagos por horas extras, vigencias expiradas, décimo tercer mes, gastos de representación, jubilaciones y funcionarios eventuales de proyectos de inversión.

^{3/} No estan operando.

^{4/} Creada la Agencia Panameña de Alimentos mediante Ley 206 del 30 de marzo de 2021, la cual entró en vigencia el 1 de octubre de 2021; reemplaza a la Autoridad Panameña de Seguridad de Alimentos.

^{5/} Creada la Agencia para la Atracción de Inversiones y la Promoción de las Exportaciones (Propanamá), mediante Decreto Ejecutivo No. 181-A del 27 de agosto de 2019.

^{6/} No incluye pagos a observadores meteorólogos.

(-) Cantidad nula o cero.

**Cuadro No.9 DIFERENCIAS EN EL SUELDO BRUTO MENSUAL Y NÚMERO DE FUNCIONARIOS, PERMANENTES Y EVENTUALES,
OCTUBRE DE 2022 - OCTUBRE DE 2021**

ENTIDAD	PERMANENTES Y EVENTUALES ^{1/}						DIFERENCIAS			
	SUELDO BRUTO ^{2/} (En miles de B./.)			TOTAL FUNCIONARIOS			PERMANENTES		EVENTUALES ^{1/}	
	OCTUBRE 2022	OCTUBRE 2021	VARIACIÓN ABSOLUTA	OCTUBRE 2022	OCTUBRE 2021	VARIACIÓN ABSOLUTA	SUELDO BRUTO ^{2/} (En miles de B./.)	FUNCIO- NARIOS	SUELDO BRUTO ^{2/} (En miles de B./.)	FUNCIO- NARIOS
Total del Sector Público	408,470	412,998	-4,528	256,147	255,496	651	8,364	3,335	-12,892	-2,684
Gobierno Central	260,231	265,955	-5,724	165,671	165,161	510	7,490	3,213	-13,214	-2,703
Asamblea Nacional de Diputados	7,479	20,608	-13,129	4,481	7,475	-2,994	246	174	-13,375	-3,168
Contraloría General de la República	6,606	5,739	867	4,414	3,892	522	517	177	350	345
Ministerio de la Presidencia	2,978	2,981	-3	2,161	2,276	-115	-3	-115	-	-
Servicio de Protección Institucional	2,545	2,645	-100	1,961	1,971	-10	-100	-10	-	-
Ministerio de Gobierno	3,433	3,389	44	3,582	3,534	48	68	63	-24	-15
Ministerio de Seguridad Pública	41,020	39,647	1,373	30,721	29,892	829	1,375	827	-2	2
Ministerio de Relaciones Exteriores	1,043	998	45	665	667	-2	22	-16	23	14
Ministerio de Educación	108,810	106,256	2,554	64,511	62,834	1,677	2,158	1,133	396	544
Ministerio de Cultura	812	1,206	-394	755	1,016	-261	-391	-257	-3	-4
Ministerio de Comercio e Industrias	1,027	1,036	-9	849	873	-24	-5	-13	-4	-11
Ministerio de Obras Públicas	1,866	1,878	-12	2,166	2,179	-13	-2	-	-10	-13
Ministerio de Desarrollo Agropecuario	4,137	3,884	253	2,616	2,582	34	195	-12	58	46
Ministerio de Salud	40,054	38,813	1,241	20,591	20,169	422	1,260	333	-19	89
Ministerio de Trabajo y Desarrollo Laboral	1,164	1,176	-12	1,047	1,065	-18	-	-7	-12	-11
Ministerio de Vivienda y Ordenamiento Territorial	717	702	15	678	673	5	16	6	-1	-1
Ministerio de Economía y Finanzas	4,062	4,134	-72	2,918	3,010	-92	874	640	-946	-732
Ministerio de Desarrollo Social	1,470	1,409	61	1,547	1,496	51	61	51	-	-
Ministerio del Ambiente	2,608	2,557	51	1,767	1,782	-15	51	-15	-	-
Órgano Judicial	10,006	9,199	807	5,827	5,502	325	762	287	45	38
Procuraduría General de la Nación	10,715	10,379	336	6,466	6,510	-44	336	-44	-	-
Tribunal Electoral	4,231	3,772	459	3,695	3,459	236	1	-12	458	248
Procuraduría de la Administración	377	378	-1	220	221	-1	-1	-1	-	-
Fiscalía General Electoral	299	303	-4	197	203	-6	3	-3	-7	-3
Tribunal de Cuentas	199	201	-2	113	116	-3	3	-1	-5	-2
Fiscalía de Cuentas	228	210	18	136	129	7	14	5	4	2
Defensoría del Pueblo	312	293	19	235	224	11	21	13	-2	-2
Tribunal Administrativo Tributario	132	124	8	80	71	9	8	9	-	-
Tribunal Administrativo de la Función Pública ^{3/}	-	-	-	-	-	-	-	-	-	-
Representantes de Corregimientos	1,901	2,038	-137	1,272	1,340	-68	1	1	-138	-69
Sector Descentralizado	148,239	147,043	1,196	90,476	90,335	141	874	122	322	19
Instituciones Descentralizadas	117,836	117,982	-146	64,551	64,446	105	-18	171	-128	-66
Autoridad del Tránsito y Transporte Terrestre	929	993	-64	991	1,082	-91	79	107	-143	-198
Autoridad Nacional de los Servicios Públicos	882	874	8	533	525	8	-1	3	9	5
Caja de Seguro Social	67,031	68,489	-1,458	31,493	31,815	-322	-1,520	-372	62	50
Autoridad de Protección al Consumidor y Defensa de la Competencia	470	467	3	466	465	1	5	3	-2	-2
Sistema de Ahorro y Capitalización	59	57	2	35	32	3	-	1	2	2
Instituto para la Formación y Aprovechamiento de los Recursos Humanos	621	611	10	694	688	6	13	9	-3	-3
Instituto de Innovación Agropecuaria de Panamá	385	385	-	510	507	3	1	5	-1	-2
Instituto Panameño de Deportes	683	686	-3	764	759	5	28	37	-31	-32
Instituto Nacional de Formación Profesional y Capacitación para el Desarrollo Humano	593	553	40	599	589	10	43	14	-3	-4
Instituto Técnico Superior Especializado	333	232	101	168	121	47	106	50	-5	-3
Instituto Panameño de Habilitación Especial	4,120	4,092	28	2,228	2,218	10	-9	-13	37	23
Autoridad Nacional para la Innovación Gubernamental	221	243	-22	110	123	-13	-16	-9	-6	-4
Instituto Panameño Autónomo Cooperativo	616	575	41	494	468	26	35	20	6	6
Autoridad de Turismo de Panamá	401	397	4	334	331	3	-10	-1	14	4
Instituto Conmemorativo Gorgas de Estudios de la Salud	683	613	70	352	357	-5	107	42	-37	-47
Registro Público de Panamá	703	620	83	693	634	59	72	51	11	8
Universidad Autónoma de Chiriquí	5,620	5,043	577	2,277	2,249	28	604	-23	-27	51
Universidad de Panamá	17,089	16,961	128	10,081	9,876	205	-38	-40	166	245
Universidad Especializada de Las Américas	1,414	1,383	31	812	849	-37	20	16	11	-53
Universidad Tecnológica de Panamá	6,054	6,239	-185	3,392	3,498	-106	-16	47	-169	-153
Universidad Marítima Internacional de Panamá	397	404	-7	244	261	-17	4	-	-11	-17
Sistema Estatal de Radio y Televisión	384	415	-31	333	348	-15	-30	-15	-1	-
Agencia Panameña de Alimentos ^{4/}	451	439	12	291	291	-	12	-	-	-
Dirección General de Contrataciones Públicas	192	198	-6	111	117	-6	-6	-6	-	-
Secretaría Nacional de Ciencia, Tecnología e Innovación	398	364	34	186	184	2	34	2	-	-
Autoridad de los Recursos Acuáticos de Panamá	496	478	18	406	401	5	21	6	-3	-1
Tribunal Administrativo de Contrataciones Públicas	103	82	21	50	42	8	21	8	-	-
Autoridad de la Micro, Pequeña y Mediana Empresa	305	268	37	241	211	30	37	30	-	-
Zona Franca del Barú	17	14	3	16	16	-	3	-1	-	1
Secretaría Nacional de Discapacidad	290	290	-	225	223	2	-	2	-	-
Autoridad Nacional de Aduanas	1,482	1,432	50	1,675	1,622	53	43	45	7	8
Instituto Nacional de la Mujer	203	172	31	167	142	25	23	19	8	6
Secretaría Nacional de Niñez, Adolescencia y Familia	374	274	100	256	211	45	54	19	46	26
Autoridad Nacional de Administración de Tierras	725	757	-32	673	708	-35	-32	-35	-	-
Autoridad de Pasaportes de Panamá	158	163	-5	152	155	-3	38	34	-43	-37
Autoridad Nacional de Transparencia y Acceso a la Información	103	105	-2	67	63	4	-2	4	-	-
Superintendencia de Sujetos no Financieros	164	143	21	74	66	8	19	6	2	2
Autoridad Nacional de Descentralización	297	318	-21	243	262	-19	44	15	-65	-34
Benemérito Cuerpo de Bomberos de Panamá	2,280	2,153	127	2,074	1,937	137	86	50	41	87
Propanamá ^{5/}	110	-	110	41	-	41	110	41	-	-
Centro Nacional de Estudios en Técnicas de Imágenes Moleculares ^{3/}	-	-	-	-	-	-	-	-	-	-

**Cuadro No.9 DIFERENCIAS EN EL SUELDO BRUTO MENSUAL Y NÚMERO DE FUNCIONARIOS, PERMANENTES Y EVENTUALES,
OCTUBRE 2022 - OCTUBRE 2021 (Conclusión)**

ENTIDAD	PERMANENTES Y EVENTUALES ^{1/}						DIFERENCIAS			
	SUELDO BRUTO ^{2/} (En miles de B./.)			TOTAL FUNCIONARIOS			PERMANENTES		EVENTUALES ^{1/}	
	OCTUBRE 2022	OCTUBRE 2021	VARIACIÓN ABSOLUTA	OCTUBRE 2022	OCTUBRE 2021	VARIACIÓN ABSOLUTA	SUELDO BRUTO ^{2/} (En miles de B./.)	FUNCIO- NARIOS	SUELDO BRUTO ^{2/} (En miles de B./.)	FUNCIO- NARIOS
Empresas Públicas	19,227	18,269	958	18,397	18,212	185	570	120	388	65
Autoridad Marítima de Panamá	2,069	1,902	167	1,651	1,513	138	125	102	42	36
Bingos Nacionales	26	29	-3	28	32	-4	-3	-4	-	-
Autoridad Aeronáutica Civil	1,480	1,490	-10	918	941	-23	-12	-24	2	1
Aeropuerto Internacional de Tocumen, S.A.	2,071	1,718	353	1,458	1,157	301	353	301	-	-
Instituto de Acueductos y Alcantarillados Nacionales	1,727	1,670	57	3,174	3,180	-6	43	-27	14	21
Instituto de Mercadeo Agropecuario	724	523	201	768	744	24	16	12	185	12
Empresa de Transmisión Eléctrica, S.A. ^{6/}	1,137	1,066	71	566	535	21	71	21	-	-
Lotería Nacional de Beneficencia	1,501	1,480	21	1,718	1,693	25	22	27	-1	-2
Zona Libre de Colón	608	581	27	635	635	-	28	2	-1	-2
Empresa de Generación Eléctrica, S. A.	41	39	2	16	16	-	2	-	-	-
Agencia del Área Panamá Pacífico	172	170	2	99	102	-3	2	-3	-	-
Autoridad de Aseo Urbano y Domiciliario	2,328	2,256	72	2,575	2,636	-61	61	-61	11	-
Empresa Nacional de Autopistas, S.A.	84	98	-14	30	34	-4	-14	-4	-	-
Empresa Metro de Panamá, S.A.	1,062	1,110	-48	674	663	11	-47	15	-1	-4
Empresa Mercados Nacionales de la Cadena de Frío, S.A.	442	226	216	235	229	6	79	3	137	3
Transporte Masivo de Pasajeros, S.A.	3,755	3,911	-156	3,862	4,102	-240	-156	-240	-	-
Intermediarios Financieros	11,176	10,792	384	7,528	7,677	-149	322	-169	62	20
Superintendencia de Bancos	780	819	-39	420	449	-29	-39	-29	-	-
Banco de Desarrollo Agropecuario	1,017	979	38	795	774	21	2	-7	36	28
Banco Hipotecario Nacional	175	162	13	334	314	20	-	-4	13	24
Banco Nacional de Panamá	5,208	5,098	110	3,280	3,595	-315	105	-319	5	4
Caja de Ahorros	3,265	3,022	243	2,236	2,085	151	228	178	15	-27
Superintendencia del Mercado de Valores	228	233	-5	115	116	-1	-5	-1	-	-
Instituto de Seguro Agropecuario	335	315	20	269	266	3	27	12	-7	-9
Superintendencia de Seguros y Reaseguros	168	164	4	79	78	1	4	1	-	-

^{1/} Incluye empleados transitorios y contingentes.

^{2/} Se excluyen los pagos por horas extras, vigencias expiradas, décimo tercer mes, gastos de representación, jubilaciones y funcionarios eventuales de proyectos de inversión.

^{3/} No están operando.

^{4/} Creada la Agencia Panameña de Alimentos mediante Ley 206 del 30 de marzo de 2021, la cual entró en vigencia el 1 de octubre de 2021; reemplaza a la Autoridad Panameña de Seguridad de Alimentos.

^{5/} Creada la Agencia para la Atracción de Inversiones y la Promoción de las Exportaciones (Propanamá), mediante Decreto Ejecutivo No. 181-A del 27 de agosto de 2019.

^{6/} No incluye pagos a observadores meteorólogos.

(-) Cantidad nula o cero.

**Cuadro No.10 SUELDO BRUTO MENSUAL Y NÚMERO DE FUNCIONARIOS, PERMANENTES Y EVENTUALES,
EN EL SECTOR PÚBLICO OCTUBRE DE 2021**

ENTIDAD	SUELDO BRUTO			FUNCIONARIOS			SUELDO PROMEDIO		
	TOTAL	PERMANENTES	EVENTUALES	TOTAL	PERMANENTES	EVENTUALES	TOTAL SUELDO PROMEDIO	PERMANENTES	EVENTUALES
Total del Sector Público	412,998	368,449	44,549	255,496	224,317	31,179	1,616	1,643	1,429
Gobierno Central	265,955	233,236	32,719	165,161	144,607	20,554	1,610	1,613	1,592
Asamblea Nacional de Diputados	20,608	4,610	15,998	7,475	2,551	4,924	2,757	1,807	3,249
Contraloría General de la República	5,739	5,279	460	3,892	3,422	470	1,475	1,543	979
Ministerio de la Presidencia	2,981	2,981	-	2,276	2,276	-	1,310	1,310	..
Servicio de Protección Institucional (SPI)	2,645	2,645	-	1,971	1,971	-	1,342	1,342	..
Ministerio de Gobierno	3,389	3,240	149	3,534	3,422	112	959	947	1,330
Ministerio de Seguridad Pública	39,647	38,999	648	29,892	29,328	564	1,326	1,330	1,149
Ministerio de Relaciones Exteriores	998	908	90	667	609	58	1,496	1,491	1,552
Ministerio de Educación	106,256	98,703	7,553	62,834	55,208	7,626	1,691	1,788	990
Ministerio de Cultura	1,206	1,175	31	1,016	975	41	1,187	1,205	756
Ministerio de Comercio e Industrias	1,036	843	193	873	694	179	1,187	1,215	1,078
Ministerio de Obras Públicas	1,878	1,730	148	2,179	1,985	194	862	872	763
Ministerio de Desarrollo Agropecuario	3,884	3,475	409	2,582	2,104	478	1,504	1,652	856
Ministerio de Salud	38,813	33,655	5,158	20,169	15,806	4,363	1,924	2,129	1,182
Ministerio de Trabajo y Desarrollo Laboral	1,176	874	302	1,065	790	275	1,104	1,106	1,098
Ministerio de Vivienda y Ordenamiento Territorial	702	698	4	673	670	3	1,043	1,042	1,333
Ministerio de Economía y Finanzas	4,134	3,172	962	3,010	2,268	742	1,373	1,399	1,296
Ministerio de Desarrollo Social	1,409	1,409	-	1,496	1,496	-	942	942	..
Ministerio del Ambiente	2,557	2,552	5	1,782	1,779	3	1,435	1,435	1,667
Órgano Judicial	9,199	9,164	35	5,502	5,482	20	1,672	1,672	1,750
Procuraduría General de la Nación	10,379	10,379	-	6,510	6,510	-	1,594	1,594	..
Tribunal Electoral	3,772	3,386	386	3,459	3,063	396	1,090	1,105	975
Procuraduría de la Administración	378	378	-	221	221	-	1,710	1,710	..
Fiscalía General Electoral	303	295	8	203	199	4	1,493	1,482	..
Tribunal de Cuentas	201	196	5	116	114	2	1,733	1,719	2,500
Fiscalía de Cuentas	210	204	6	129	124	5	1,628	1,645	1,200
Defensoría del Pueblo	293	262	31	224	198	26	1,308	1,323	1,192
Tribunal Administrativo Tributario	124	124	-	71	71	-	1,746	1,746	..
Tribunal Administrativo de la Función Pública ^{8/}	-	-	-	-	-	-
Representantes de Corregimientos	2,038	1,900	138	1,340	1,271	69	1,521	1,495	2,000
Sector Descentralizado	147,043	135,213	11,830	90,335	79,710	10,625	1,628	1,696	1,113
Instituciones Descentralizadas	117,982	107,087	10,895	64,446	55,265	9,181	1,831	1,938	1,187
Autoridad del Tránsito y Transporte Terrestre	993	850	143	1,082	884	198	918	962	722
Autoridad Nacional de los Servicios Públicos	874	871	3	525	523	2	1,665	1,665	1,500
Caja de Seguro Social	68,489	65,781	2,708	31,815	30,005	1,810	2,153	2,192	1,496
Autoridad de Protección al Consumidor y Defensa de la Competencia	467	442	25	465	448	17	1,004	987	1,471
Sistema de Ahorro y Capitalización	57	51	6	32	26	6	1,781	1,962	1,000
Instituto para la Formación y Aprovechamiento de los Recursos Humanos	611	409	202	688	437	251	888	936	805
Instituto de Innovación Agropecuaria de Panamá	385	378	7	507	493	14	759	767	500
Instituto Panameño de Deportes	686	575	111	759	634	125	904	907	888
Instituto Nacional de Formación Profesional y Capacitación para el Desarrollo Humano	553	449	104	589	462	127	939	972	819
Instituto Técnico Superior Especializado	232	224	8	121	114	7	1,917	1,965	1,143
Instituto Panameño de Habitación Especial	4,092	3,829	263	2,218	2,043	175	1,845	1,874	1,503
Autoridad Nacional para la Innovación Gubernamental	243	237	6	123	119	4	1,976	1,992	1,500
Instituto Panameño Autónomo Cooperativo	575	478	97	468	381	87	1,229	1,255	1,115
Autoridad de Turismo de Panamá	397	362	35	331	304	27	1,199	1,191	1,296
Instituto Conmemorativo Gorgas de Estudios de la Salud	613	559	54	357	294	63	1,717	1,901	857
Registro Público de Panamá	620	618	2	634	631	3	978	979	667
Universidad Autónoma de Chiriquí	5,043	4,551	492	2,249	1,669	580	2,243	2,727	848
Universidad de Panamá	16,961	12,315	4,646	9,876	5,587	4,289	1,717	2,204	1,083
Universidad Especializada de Las Américas	1,383	921	462	849	617	232	1,629	1,493	1,991
Universidad Tecnológica de Panamá	6,239	5,301	938	3,498	2,871	627	1,784	1,846	1,496
Universidad Marítima Internacional de Panamá	404	320	84	261	192	69	1,548	1,667	1,217
Sistema Estatal de Radio y Televisión	415	389	26	348	328	20	1,193	1,186	1,300
Agencia Panameña de Alimentos ^{9/}	439	439	-	291	291	-	1,509	1,509	..
Dirección General de Contrataciones Públicas	198	198	-	117	117	-	1,692	1,692	..
Secretaría Nacional de Ciencia, Tecnología e Innovación	364	364	-	184	184	-	1,978	1,978	..
Autoridad de los Recursos Acuáticos de Panamá	478	464	14	401	386	15	1,192	1,202	933
Tribunal Administrativo de Contrataciones Públicas	82	82	-	42	42	-	1,952	1,952	..
Autoridad de la Micro, Pequeña y Mediana Empresa	268	268	-	211	211	-	1,270	1,270	..
Zona Franca del Barú	14	12	2	16	13	3	875	923	667
Secretaría Nacional de Discapacidad	290	285	5	223	219	4	1,300	1,301	1,250
Autoridad Nacional de Aduanas	1,432	1,168	264	1,622	1,317	305	883	887	866
Instituto Nacional de la Mujer	172	153	19	142	120	22	1,211	1,275	864
Secretaría Nacional de Niñez, Adolescencia y Familia	274	273	1	211	210	1	1,299	1,300	1,000
Autoridad Nacional de Administración de Tierras	757	757	-	708	708	-	1,069	1,069	..
Autoridad de Pasaportes de Panamá	163	120	43	155	118	37	1,052	1,017	1,162
Autoridad Nacional de Transparencia y Acceso a la Información	105	105	-	63	63	-	1,667	1,667	..
Superintendencia de Sujeros no Financieros ^{4/}	143	139	4	66	65	1	2,167	2,138	4,000
Autoridad Nacional de Descentralización ^{5/}	318	253	65	262	228	34	1,214	1,110	1,912
Benemérito Cuerpo de Bomberos de Panamá	2,153	2,097	56	1,937	1,911	26	1,112	1,097	2,154
Centro Nacional de Estudios en Técnicas de Imágenes Moleculares (CENETIM) ^{8/}	-	-	-	-	-	-	..	-	..

**Cuadro No.10 SUELDO BRUTO MENSUAL Y NÚMERO DE FUNCIONARIOS, PERMANENTES Y EVENTUALES,
EN EL SECTOR PÚBLICO OCTUBRE DE 2021**

ENTIDAD	SUELDO BRUTO			FUNCIONARIOS			SUELDO PROMEDIO		
	TOTAL	PERMANENTES	EVENTUALES	TOTAL	PERMANENTES	EVENTUALES	TOTAL SUELDO PROMEDIO	PERMANENTES	EVENTUALES
Empresas Públicas	18,269	17,664	605	18,212	17,142	1,070	1,003	1,030	565
Autoridad Marítima de Panamá	1,902	1,891	11	1,513	1,507	6	1,257	1,255	1,833
Bingos Nacionales	29	29	-	32	32	-	906	906	..
Autoridad Aeronáutica Civil	1,490	1,477	13	941	932	9	1,583	1,585	1,444
Aeropuerto Internacional de Tocumen, S.A. ^{3/}	1,718	1,718	-	1,157	1,157	-	1,485	1,485	..
Instituto de Acueductos y Alcantarillados Nacionales	1,670	1,518	152	3,180	2,857	323	525	531	471
Instituto de Mercado Agropecuario	523	340	183	744	302	442	703	1,126	414
Empresa de Transmisión Eléctrica, S.A.	1,066	1,066	-	535	535	-	1,993	1,993	..
Lotería Nacional de Beneficencia	1,480	1,473	7	1,693	1,684	9	874	875	778
Zona Libre de Colón	581	505	76	635	576	59	915	877	..
Empresa de Generación Eléctrica, S. A.	39	39	-	16	16	-	2,438	2,438	..
Agencia del Área Panamá Pacífico	170	170	-	102	102	-	1,667	1,667	..
Autoridad de Aseo Urbano y Domiciliario	2,256	2,100	156	2,636	2,422	214	856	867	729
Empresa Nacional de Autopistas, S.A.	98	98	-	34	34	-	2,882	2,882	..
Empresa Metro de Panamá, S.A.	1,110	1,103	7	663	655	8	1,674	1,684	875
Empresa Mercados Nacionales de la Cadena de Frío, S.A. ^{6/}	226	226	-	229	229	-	987	987	..
Transporte Masivo de Pasajeros, S.A. (MIBUS) ^{7/}	3,911	3,911	-	4,102	4,102	-	953	953	..
Intermediarios Financieros	10,792	10,462	330	7,677	7,303	374	1,406	1,433	881
Superintendencia de Bancos	819	819	-	449	449	-	1,824	1,824	..
Banco de Desarrollo Agropecuario	979	859	120	774	640	134	1,265	1,342	896
Banco Hipotecario Nacional	162	148	14	314	289	25	516	512	560
Banco Nacional de Panamá	5,098	5,075	23	3,595	3,578	17	1,418	1,418	1,333
Caja de Ahorros	3,022	2,933	89	2,085	1,983	102	1,449	1,479	873
Superintendencia del Mercado de Valores	233	233	-	116	116	-	2,009	2,009	..
Instituto de Seguro Agropecuario	315	231	84	266	170	96	1,184	1,359	875
Superintendencia de Seguros y Reaseguros	164	164	-	78	78	-	2,103	2,103	..

1/ No se incluye pago correspondiente a vigencias expiradas.

2/ Incluye empleados transitorios y contingentes.

3/ La Sociedad Anónima Aeropuerto Internacional de Tocumen es responsable de la administración de cinco aeropuertos internacionales: Enrique Jiménez (Colón), Enrique Malek (Chiriquí), Scarlett Martínez (Coclé), (Panamá). Panamá Pacífico (Panamá Oeste) y Tocumen

4/ Creado mediante Ley 124 de 7 de enero de 2020.

5/ Creada mediante Ley 37 del 29 de junio de 2009, en su título II, capítulo I, Art. 19.

6/ Creado mediante Ley 90 del 7 de noviembre de 2013.

7/ Contrato No.67-2015

8/ No estan operando.

9/ Creada la Agencia Panameña de Alimentos mediante Ley 206 del 30 de marzo de 2021, la cual entró en vigencia el 1 de octubre de 2021; reemplaza a la Autoridad Panameña de Seguridad de Alimentos.

a/ Incluye pago por B/ 2,485.82 a 111 observadores meteorológicos.

(-) Cantidad nula o cero.

(..) Dato no aplicable

**Cuadro No.11 SUELDO BRUTO MENSUAL Y NÚMERO DE FUNCIONARIOS, PERMANENTES Y EVENTUALES,
EN EL SECTOR PÚBLICO SEPTIEMBRE DE 2022**

ENTIDAD	SUELDO BRUTO ^{1/} (En miles de Balboas)			FUNCIONARIOS			SUELDO BRUTO ^{1/} (En miles de Balboas)		
	TOTAL	PERMANENTES	EVENTUALES ^{2/}	TOTAL	PERMANENTES	EVENTUALES ^{2/}	TOTAL SUELDO PROMEDIO	PERMANENTES	EVENTUALES ^{2/}
Total del Sector Público	412,371	381,259	31,112	255,513	227,362	28,151	1,614	1,677	1,105
Gobierno Central	260,093	241,170	18,923	165,571	148,003	17,568	1,571	1,629	1,077
Asamblea Nacional de Diputados	7,337	4,869	2,468	4,345	2,713	1,632	1,689	1,795	1,512
Contraloría General de la República	6,702	5,869	833	4,440	3,613	827	1,509	1,624	1,007
Ministerio de la Presidencia	2,994	2,994	-	2,170	2,170	-	1,380	1,380	..
Servicio de Protección Institucional	2,575	2,575	-	1,970	1,970	-	1,307	1,307	..
Ministerio de Gobierno	3,440	3,313	127	3,590	3,492	98	958	949	1,296
Ministerio de Seguridad Pública	41,277	40,623	654	30,876	30,304	572	1,337	1,341	1,143
Ministerio de Relaciones Exteriores	1,047	935	112	671	600	71	1,560	1,558	1,577
Ministerio de Educación	108,411	100,730	7,681	64,238	56,290	7,948	1,688	1,789	966
Ministerio de Cultura	817	789	28	756	719	37	1,081	1,097	757
Ministerio de Comercio e Industrias	1,030	839	191	851	681	170	1,210	1,232	1,124
Ministerio de Obras Públicas	1,883	1,737	146	2,169	1,987	182	868	874	802
Ministerio de Desarrollo Agropecuario	4,181	3,753	428	2,624	2,095	529	1,593	1,791	809
Ministerio de Salud	39,909	34,769	5,140	20,586	16,126	4,460	1,939	2,156	1,152
Ministerio de Trabajo y Desarrollo Laboral	1,212	878	334	1,093	787	306	1,109	1,116	1,092
Ministerio de Vivienda y Ordenamiento Territorial	719	716	3	679	677	2	1,059	1,058	1,500
Ministerio de Economía y Finanzas	4,097	4,081	16	2,940	2,930	10	1,394	1,393	1,600
Ministerio de Desarrollo Social	1,461	1,461	-	1,550	1,550	-	943	943	..
Ministerio del Ambiente	2,593	2,588	5	1,775	1,772	3	1,461	1,460	1,667
Órgano Judicial	10,143	10,073	70	5,809	5,758	51	1,746	1,749	1,373
Procuraduría General de la Nación	10,777	10,777	-	6,494	6,494	-	1,660	1,660	..
Tribunal Electoral	3,967	3,395	572	3,648	3,048	600	1,087	1,114	953
Procuraduría de la Administración	377	377	-	219	219	-	1,721	1,721	..
Fiscalía General Electoral	298	297	1	196	195	1	1,520	1,523	1,000
Tribunal de Cuentas	198	198	-	113	113	-	1,752	1,752	..
Fiscalía de Cuentas	222	216	6	136	131	5	1,632	1,649	1,200
Defensoría del Pueblo	306	278	28	232	208	24	1,319	1,337	1,167
Tribunal Administrativo Tributario	132	132	-	80	80	-	1,650	1,650	..
Tribunal Administrativo de la Función Pública ^{3/}	-	-	-	-	-	-	-	-	..
Representantes de Corregimientos	1,988	1,908	80	1,321	1,281	40	1,505	1,489	2,000
Sector Descentralizado	152,278	140,089	12,189	89,942	79,359	10,583	1,693	1,765	1,152
Instituciones Descentralizadas	122,023	111,048	10,975	64,060	55,009	9,051	1,905	2,019	1,213
Autoridad del Tránsito y Transporte Terrestre	935	935	-	993	993	-	942	942	..
Autoridad Nacional de los Servicios Públicos	879	867	12	532	525	7	1,652	1,651	1,714
Caja de Seguro Social	70,358	67,514	2,844	31,001	29,220	1,781	2,270	2,311	1,597
Autoridad de Protección al Consumidor y Defensa de la Competencia	473	450	23	471	456	15	1,004	987	1,533
Sistema de Ahorro y Capitalización	58	50	8	35	27	8	1,657	1,852	1,000
Instituto para la Formación y Aprovechamiento de los Recursos Humanos	618	422	196	694	447	247	890	944	794
Instituto de Innovación Agropecuaria de Panamá	387	381	6	511	499	12	757	764	500
Instituto Panameño de Deportes	687	607	80	768	674	94	895	901	851
Instituto Nacional de Formación Profesional y Capacitación para el Desarrollo Humano	630	525	105	604	476	128	1,043	1,103	820
Instituto Técnico Superior Especializado	293	290	3	161	157	4	1,820	1,847	750
Instituto Panameño de Habilitación Especial	4,152	3,846	306	2,247	2,047	200	1,848	1,879	1,530
Autoridad Nacional para la Innovación Gubernamental	219	219	-	109	109	-	2,009	2,009	..
Instituto Panameño Autónomo Cooperativo	607	503	104	490	397	93	1,239	1,267	1,118
Autoridad de Turismo de Panamá	408	359	49	339	308	31	1,204	1,166	1,581
Instituto Conmemorativo Gorgas de Estudios de la Salud	675	609	66	368	293	75	1,834	2,078	880
Registro Público de Panamá	711	698	13	701	690	11	1,014	1,012	1,182
Universidad Autónoma de Chiriquí	6,449	5,890	559	2,270	1,646	624	2,841	3,578	896
Universidad de Panamá	17,295	12,312	4,983	10,083	5,548	4,535	1,715	2,219	1,099
Universidad Especializada de Las Américas	1,608	937	671	921	631	290	1,746	1,485	2,314
Universidad Tecnológica de Panamá	5,700	5,301	399	3,238	2,917	321	1,760	1,817	1,243
Universidad Marítima Internacional de Panamá	408	328	80	256	194	62	1,594	1,691	1,290
Sistema Estatal de Radio y Televisión	389	364	25	336	316	20	1,158	1,152	1,250
Agencia Panameña de Alimentos ^{4/}	453	453	-	292	292	-	1,551	1,551	..
Dirección General de Contrataciones Públicas	192	192	-	112	112	-	1,714	1,714	..
Secretaría Nacional de Ciencia, Tecnología e Innovación	402	402	-	188	188	-	2,138	2,138	..
Autoridad de los Recursos Acuáticos de Panamá	491	480	11	405	391	14	1,212	1,228	786
Tribunal Administrativo de Contrataciones Públicas	103	103	-	50	50	-	2,060	2,060	..
Autoridad de la Micro, Pequeña y Mediana Empresa	290	290	-	234	234	-	1,239	1,239	..
Zona Franca del Barú	17	15	2	17	13	4	1,000	1,154	500
Secretaría Nacional de Discapacidad	291	286	5	226	222	4	1,288	1,288	1,250
Autoridad Nacional de Aduanas	1,479	1,210	269	1,671	1,360	311	885	890	865
Instituto Nacional de la Mujer	198	171	27	166	138	28	1,193	1,239	964
Secretaría Nacional de Niñez, Adolescencia y Familia	363	331	32	247	228	19	1,470	1,452	1,684
Autoridad Nacional de Administración de Tierras	733	733	-	678	678	-	1,081	1,081	..
Autoridad de Pasaportes de Panamá	158	158	-	152	152	-	1,039	1,039	..
Autoridad Nacional de Transparencia y Acceso a la Información	106	106	-	68	68	-	1,559	1,559	..
Superintendencia de Sujetos no Financieros	147	147	-	68	68	-	2,162	2,162	..
Autoridad Nacional de Descentralización	286	286	-	242	242	-	1,182	1,182	..
Benemérito Cuerpo de Bomberos de Panamá	2,265	2,168	97	2,075	1,962	113	1,092	1,105	858
Propanamá ^{5/}	110	110	-	41	41	-	2,683	2,683	..
Centro Nacional de Estudios en Técnicas de Imágenes Moleculares ^{3/}	-	-	-	-	-	-	-	-	..

**Cuadro No.11 SUELDO BRUTO MENSUAL Y NÚMERO DE FUNCIONARIOS, PERMANENTES Y EVENTUALES,
EN EL SECTOR PÚBLICO SEPTIEMBRE DE 2022**

ENTIDAD	SUELDO BRUTO ^{1/} (En miles de Balboas)			FUNCIONARIOS			SUELDO BRUTO ^{1/} (En miles de Balboas)		
	TOTAL	PERMANENTES	EVENTUALES ^{2/}	TOTAL	PERMANENTES	EVENTUALES ^{2/}	TOTAL SUELDO PROMEDIO	PERMANENTES	EVENTUALES ^{2/}
Empresas Públicas	19,115	18,258	857	18,357	17,219	1,138	1,041	1,060	753
Autoridad Marítima de Panamá	2,081	2,028	53	1,661	1,619	42	1,253	1,253	1,262
Bingos Nacionales	26	26	-	27	27	-	963	963	..
Autoridad Aeronáutica Civil	1,503	1,489	14	928	918	10	1,620	1,622	1,400
Aeropuerto Internacional de Tocumen, S.A.	2,057	2,057	-	1,446	1,446	-	1,423	1,423	..
Instituto de Acueductos y Alcantarillados Nacionales	1,726	1,560	166	3,177	2,833	344	543	551	483
Instituto de Mercadeo Agropecuario	722	357	365	770	314	456	938	1,137	800
Empresa de Transmisión Eléctrica, S.A. ^{6/}	1,167	1,167	-	555	555	-	2,103	2,103	..
Lotería Nacional de Beneficencia	1,468	1,462	6	1,697	1,690	7	865	865	857
Zona Libre de Colón	581	505	76	638	580	58	911	871	1,310
Empresa de Generación Eléctrica, S. A.	41	41	-	17	17	-	2,412	2,412	..
Agencia del Área Panamá Pacífico	171	171	-	99	99	-	1,727	1,727	..
Autoridad de Aseo Urbano y Domiciliario	2,334	2,168	166	2,580	2,366	214	905	916	776
Empresa Nacional de Autopistas, S.A.	84	84	-	29	29	-	2,897	2,897	..
Empresa Metro de Panamá, S.A.	1,064	1,055	9	679	675	4	1,567	1,563	2,250
Empresa Mercados Nacionales de la Cadena de Frío, S.A.	303	301	2	239	236	3	1,268	1,275	667
Transporte Masivo de Panamá, S.A.	3,787	3,787	-	3,815	3,815	-	993	993	..
Intermediarios Financieros	11,140	10,783	357	7,525	7,131	394	1,480	1,512	906
Superintendencia de Bancos	782	782	-	421	421	-	1,857	1,857	..
Banco de Desarrollo Agropecuario	1,002	843	159	797	631	166	1,257	1,336	958
Banco Hipotecario Nacional	176	149	27	335	286	49	525	521	551
Banco Nacional de Panamá	5,207	5,179	28	3,280	3,258	22	1,588	1,590	1,273
Caja de Ahorros	3,235	3,171	64	2,227	2,159	68	1,453	1,469	941
Superintendencia del Mercado de Valores	232	232	-	115	115	-	2,017	2,017	..
Instituto de Seguro Agropecuario	337	258	79	271	182	89	1,244	1,418	888
Superintendencia de Seguros y Reaseguros	169	169	-	79	79	-	2,139	2,139	..

^{1/} Se excluyen los pagos por horas extras, vigencias expiradas, décimo tercer mes, gastos de representación, jubilaciones y funcionarios eventuales de proyectos de inversión.

^{2/} Incluye empleados transitorios y contingentes.

^{3/} No estan operando.

^{4/} Creada la Agencia Panameña de Alimentos mediante Ley 206 del 30 de marzo de 2021, la cual entró en vigencia el 1 de octubre de 2021; reemplaza a la Autoridad Panameña de Seguridad de Alimentos.

^{5/} Creada la Agencia para la Atracción de Inversiones y la Promoción de las Exportaciones (Propanamá), mediante Decreto Ejecutivo No. 181-A del 27 de agosto de 2019.

^{6/} No incluye pago por B/2,346.09 a 107 observadores meteorólogos.

(-) Cantidad nula o cero.

(..) Dato no aplicable.