



CONTRALORÍA GENERAL DE LA REPÚBLICA

INFORME DE LA PLANILLA DEL SECTOR PÚBLICO Al 30 de septiembre de 2022

Octubre de 2022

REPÚBLICA DE PANAMÁ
CONTRALORÍA GENERAL DE LA REPÚBLICA

Dirección Nacional de Asesoría Económica y Financiera

GERARDO SOLÍS
Contralor General

DAGOBERTO CORTEZ CASTRO
Subcontralor General

ZENIA VÁSQUEZ DE PALACIOS
Secretaria General

HERALDO RÍOS CASTILLO
Subdirector

Unidad de Análisis e Informes Especiales

Asesores Económico-Financieros

Luis De Gracia R.
Coordinador

Marisol Q. de Cheng
Otto R. Penso P.
Dalia Rodríguez T.
Edilsa Torres E.

Apoyo Administrativo

Maritza Llauradó
Coordinadora

Ilsa Hernández
Marta Carmona
Laura Rodríguez
Ana Luisa Méndez



El Informe de la Planilla del Sector Público es preparado mensualmente por la Unidad de Análisis e Informes Especiales de la Dirección Nacional de Asesoría Económica y Financiera de la Contraloría General de la República, con el apoyo de la Dirección Nacional de Fiscalización General, y con información de la Dirección Nacional de Informática, y de los registros mensuales de planilla remitidos por las instituciones.

Esta información está disponible en la página web de la Contraloría General de la República (<https://www.contraloria.gob.pa/planilla-sector-publico.html>). Se autoriza la reproducción total o parcial de esta publicación sin previa autorización, únicamente se solicita que mencione a la Contraloría General de la República como fuente.

ÍNDICE GENERAL

	Pág.
RESUMEN	1
PLANILLA DEL SECTOR PÚBLICO: SEPTIEMBRE DE 2022	2
1 NÚMERO DE FUNCIONARIOS: SEPTIEMBRE 2022 Y 2021	2
1.1 SECTOR PÚBLICO	2
1.2 GOBIERNO CENTRAL	4
1.2.1 FUNCIONARIOS PERMANENTES Y EVENTUALES	4
1.2.2 FUNCIONARIOS PERMANENTES	4
1.2.3 FUNCIONARIOS EVENTUALES	5
1.3 SECTOR DESCENTRALIZADO	5
1.3.1 FUNCIONARIOS PERMANENTES Y EVENTUALES	5
1.3.2 FUNCIONARIOS PERMANENTES	6
1.3.3 FUNCIONARIOS EVENTUALES	7
2 SUELDO BRUTO: SEPTIEMBRE 2022 Y 2021	8
2.1 SECTOR PÚBLICO	8
2.2 GOBIERNO CENTRAL	9
2.2.1 SUELDO BRUTO TOTAL	9
2.2.2 SUELDO BRUTO PERMANENTES	10
2.2.3 SUELDO BRUTO EVENTUALES	11
2.3 SECTOR DESCENTRALIZADO	11
2.3.1 SUELDO BRUTO TOTAL	11
2.3.2 SUELDO BRUTO PERMANENTES	12
2.3.3 SUELDO BRUTO EVENTUALES	13

ÍNDICE DE GRÁFICAS

Pág.

I. NÚMERO DE FUNCIONARIOS: SEPTIEMBRE DE 2022

SECTOR PÚBLICO

GRÁFICA No.1	NÚMERO DE FUNCIONARIOS PERMANENTES Y EVENTUALES DEL SECTOR PÚBLICO: SEPTIEMBRE DE 2022 Y 2021	3
--------------	--	---

GOBIERNO CENTRAL

GRÁFICA No.2	NÚMERO DE FUNCIONARIOS PERMANENTES Y EVENTUALES DEL GOBIERNO CENTRAL: ENERO-SEPTIEMBRE DE 2022 Y 2021	4
GRÁFICA No.3	NÚMERO DE FUNCIONARIOS PERMANENTES DEL GOBIERNO CENTRAL: ENERO-SEPTIEMBRE DE 2022 Y 2021	5
GRÁFICA No.4	NÚMERO DE FUNCIONARIOS EVENTUALES DEL GOBIERNO CENTRAL: ENERO-SEPTIEMBRE DE 2022 Y 2021	5

SECTOR DESCENTRALIZADO

GRÁFICA No.5	NÚMERO DE FUNCIONARIOS PERMANENTES Y EVENTUALES DEL SECTOR DESCENTRALIZADO: ENERO-SEPTIEMBRE DE 2022 Y 2021	6
GRÁFICA No.6	NÚMERO DE FUNCIONARIOS PERMANENTES DEL SECTOR DESCENTRALIZADO: ENERO-SEPTIEMBRE DE 2022 Y 2021	7
GRÁFICA No.7	NÚMERO DE FUNCIONARIOS EVENTUALES DEL SECTOR DESCENTRALIZADO: ENERO-SEPTIEMBRE DE 2022 Y 2021	7

II. SUELDO BRUTO: SEPTIEMBRE DE 2022

SECTOR PÚBLICO

GRÁFICA No.8	SUELDO BRUTO DE FUNCIONARIOS PERMANENTES Y EVENTUALES DEL SECTOR PÚBLICO: ENERO-SEPTIEMBRE DE 2022 Y 2021	9
--------------	--	---

GOBIERNO CENTRAL

GRÁFICA No.9	SUELDO BRUTO DE FUNCIONARIOS PERMANENTES Y EVENTUALES DEL GOBIERNO CENTRAL: ENERO-SEPTIEMBRE DE 2022 Y 2021	10
GRÁFICA No.10	SUELDO BRUTO DE FUNCIONARIOS PERMANENTES DEL GOBIERNO CENTRAL: ENERO-SEPTIEMBRE DE 2022 Y 2021	10
GRÁFICA No.11	SUELDO BRUTO DE FUNCIONARIOS EVENTUALES DEL GOBIERNO CENTRAL: ENERO-SEPTIEMBRE DE 2022 Y 2021	11

SECTOR DESCENTRALIZADO

GRÁFICA No.12	SUELDO BRUTO DE FUNCIONARIOS PERMANENTES Y EVENTUALES DEL SECTOR DESCENTRALIZADO: ENERO-SEPTIEMBRE DE 2022 Y 2021	12
GRÁFICA No.13	SUELDO BRUTO DE FUNCIONARIOS PERMANENTES DEL SECTOR DESCENTRALIZADO, ENERO-SEPTIEMBRE DE 2022 Y 2021	12
GRÁFICA No.14	SUELDO BRUTO DE FUNCIONARIOS EVENTUALES DEL SECTOR DESCENTRALIZADO, ENERO-SEPTIEMBRE DE 2022 Y 2021	13

ÍNDICE DE CUADROS

	Pág.
CUADRO No.1 NÚMERO DE FUNCIONARIOS DEL SECTOR PÚBLICO ENERO-SEPTIEMBRE: AÑOS 2022 Y 2021	3
CUADRO No.1.a NÚMERO DE FUNCIONARIOS DEL SECTOR PÚBLICO POR TIPO DE CONTRATO SEPTIEMBRE: AÑOS 2022 Y 2021	3
CUADRO No.2 SUELDO BRUTO DE LA PLANILLA DEL SECTOR PÚBLICO ENERO-SEPTIEMBRE: AÑOS 2022 Y 2021	8
CUADRO No.2.a SUELDO BRUTO DE LA PLANILLA DEL SECTOR PÚBLICO POR TIPO DE CONTRATO SEPTIEMBRE: AÑOS 2022 Y 2021	8
CUADRO No.3 NÚMERO DE FUNCIONARIOS PERMANENTES Y EVENTUALES EN EL SECTOR PÚBLICO ENERO-SEPTIEMBRE DE 2022	14
CUADRO No.4 SUELDO BRUTO MENSUAL Y ACUMULADO DE FUNCIONARIOS PERMANENTES Y EVENTUALES EN EL SECTOR PÚBLICO: ENERO-SEPTIEMBRE DE 2022	16
CUADRO No.5 NÚMERO DE FUNCIONARIOS PERMANENTES Y EVENTUALES EN EL SECTOR PÚBLICO: ENERO-SEPTIEMBRE DE 2021	18
CUADRO No.6 SUELDO BRUTO MENSUAL Y ACUMULADO DE FUNCIONARIOS PERMANENTES Y EVENTUALES DEL SECTOR PÚBLICO: ENERO-SEPTIEMBRE DE 2021	20
CUADRO No.7 SUELDO BRUTO MENSUAL Y NÚMERO DE FUNCIONARIOS, PERMANENTES Y EVENTUALES, EN EL SECTOR PÚBLICO: SEPTIEMBRE DE 2022	22
CUADRO No.8 DIFERENCIAS EN EL SUELDO BRUTO MENSUAL Y NÚMERO DE FUNCIONARIOS, PERMANENTES Y EVENTUALES, EN EL SECTOR PÚBLICO: SEPTIEMBRE 2022 - AGOSTO 2022	24
CUADRO No.9 DIFERENCIAS EN EL SUELDO BRUTO MENSUAL Y NÚMERO DE FUNCIONARIOS, PERMANENTES Y EVENTUALES, EN EL SECTOR PÚBLICO: SEPTIEMBRE 2022-SEPTIEMBRE 2021	26
CUADRO No.10 SUELDO BRUTO MENSUAL Y NÚMERO DE FUNCIONARIOS PERMANENTES Y EVENTUALES, EN EL SECTOR PÚBLICO: SEPTIEMBRE DE 2021	28
CUADRO No.11 SUELDO BRUTO MENSUAL Y NÚMERO DE FUNCIONARIOS, PERMANENTES Y EVENTUALES, EN EL SECTOR PÚBLICO: AGOSTO DE 2022	30

RESUMEN
PLANILLA DEL SECTOR PÚBLICO
SEPTIEMBRE 2022

La planilla del Sector Público registra en septiembre de 2022, un total de 255,513 funcionarios y un Sueldo Bruto de B/.412.3 millones.

1. El total de funcionarios se descomponen en 227,362 permanentes y 28,151 eventuales. De acuerdo al sector, 165,571 corresponden al Gobierno Central y 89,942 al Sector Descentralizado.
2. Del total del Sueldo Bruto (B/.412.3 millones), B/.381.2 millones corresponden a servidores permanentes y B/.31.1 millones a funcionarios eventuales. En la composición por sector B/.260.1 millones pertenecen al Gobierno Central y B/.152.2 millones al Sector Descentralizado.
3. Comparado con el mes anterior, en septiembre de 2022 se registró un aumento de 73 funcionarios. En el total de aumentos se encuentran las siguientes instituciones: La Asamblea Nacional de Diputados con 302, el Ministerio de Educación con 130 y la Universidad Especializada de las Américas con 104.
4. La planilla de septiembre de 2022, con respecto a agosto de 2022, registró una disminución de B/.2.9 millones en el Sueldo Bruto (0.7%); correspondiente a una disminución B/.1.1 millones en los servidores permanentes (0.3%) y de B/.1.8 millones en los funcionarios eventuales (5.9%).
5. Al comparar la planilla de septiembre de 2022 con septiembre de 2021, se observa un incremento de 5,063 funcionarios (2.0%), desglosados en un aumento de 4,045 funcionarios permanentes (1.8%) y de 1,018 en los funcionarios eventuales (3.8%).
6. Las instituciones con mayores aumentos de funcionarios de septiembre 2022 con septiembre 2021 son las siguientes: el Ministerio de Educación con 1,478, el Ministerio de Seguridad Pública con 808, el Ministerio de Salud con 519, la Contraloría General de la República con 468, la Asamblea Nacional de Diputados con 429, el Órgano Judicial con 359, el Aeropuerto Internacional de Tocumen S.A. con 338, la Universidad de Panamá con 194, el Tribunal Electoral con 186, la Universidad Especializada de las Américas con 165, la Caja de Ahorros con 163, la Caja de Seguro Social con 153, la Autoridad Marítima de Panamá con 147, el Benemérito Cuerpo de Bomberos de Panamá con 120, la Universidad Tecnológica de Panamá con 116.
7. Igualmente, con respecto a septiembre de 2021, la planilla de 2022 reflejó un aumento de B/.14.6 millones (3.7%) en el Sueldo Bruto, desglosados en un aumento de B/.14.1 millones (3.8%) en funcionarios permanentes y de B/.555 mil (1.8%) en funcionarios eventuales.

PLANILLA DEL SECTOR PÚBLICO: SEPTIEMBRE DE 2022

El presente Informe de la Planilla del Sector Público contiene el número de funcionarios y los montos salariales pagados en septiembre de 2022 y su comparación con el mes anterior y con septiembre de 2021. También presenta el número promedio de funcionarios a septiembre de 2022 comparado con el promedio a septiembre de 2021 y el monto acumulado de salarios pagados a septiembre de 2022 y su comparación con el acumulado a septiembre de 2021. La fuente de esta información la constituyen los registros centrales de pago de la Contraloría General de la República y los informes de planillas remitidos por las Instituciones, cuyos pagos no se procesan en esta Institución.

A partir de 2022 se incorporó la Agencia para la Atracción de las Inversiones y la Promoción de las Exportaciones “Agencia PROPANAMÁ” (Creada mediante Decreto Ejecutivo Núm. 181-A de 27 de agosto de 2019, su personal base operaba en el Ministerio de Relaciones Exteriores). Cabe señalar que no se registra información de la planilla de dos instituciones, a saber: el Tribunal Administrativo de la Función Pública, ya que no ha entrado en operación al no estar designados sus Magistrados y el Centro Nacional de Estudios en Técnicas de Imágenes Moleculares (CENETIM) que no cuenta con personal.

Dado lo anterior, actualmente se cuenta con información de 90 entidades en la planilla del Sector Público, distribuidas en 26 para el Gobierno Central, 40 en las Instituciones Descentralizadas, 16 en las Empresas Públicas y ocho en los Intermediarios Financieros. La misma excluye a la Autoridad del Canal de Panamá, patronatos y los municipios con excepción del pago a los Representantes de Corregimiento. Igualmente se excluyen los pagos por horas extras, vigencias expiradas, décimo tercer mes, gastos de representación, jubilaciones y funcionarios eventuales de proyectos de inversión.

En septiembre de 2022, la planilla registró un total de 255,513 funcionarios, con un pago de B/.412.3 millones de Sueldo Bruto (Ver Cuadros No.1 y No.2). A continuación el desglose de esta planilla en número de funcionarios y Sueldo Bruto pagado.

1. NÚMERO DE FUNCIONARIOS: SEPTIEMBRE 2022 Y 2021

1.1 SECTOR PÚBLICO

La planilla de septiembre de 2022, registró un total de 255,513 funcionarios, de los cuales 227,362 son permanentes y 28,151 son eventuales (Ver Cuadros No.1, No.1a y No.7).

En comparación a septiembre de 2021, la planilla pagada del Sector Público registró un aumento de 5,063 funcionarios (2.0%), desglosados en un aumento de 4,045 funcionarios permanentes (1.8%) y 1,018 funcionarios eventuales (3.8%) (Ver Cuadros No.1a y No.9).

Con respecto a agosto de 2022, la planilla pagada del Sector Público aumentó en 73 funcionarios (Ver Cuadro No.8).

**Cuadro No.1 NÚMERO DE FUNCIONARIOS DEL SECTOR PÚBLICO
ENERO-SEPTIEMBRE: AÑOS 2022 Y 2021**

MESES	2022	2021	DIFERENCIA	VARIACIÓN PORCENTUAL
Enero	236,222	231,191	5,031	2.2
Febrero	243,233	237,393	5,840	2.5
Marzo	246,684	241,694	4,990	2.1
Abril	249,101	245,852	3,249	1.3
Mayo	254,813	247,693	7,120	2.9
Junio	256,710 ^(R)	251,869	4,841	1.9
Julio	255,184	248,988	6,196	2.5
Agosto	255,440	250,410	5,030	2.0
Septiembre	255,513	250,450	5,063	2.0
Total	2,252,900	2,205,540	47,360	2.1
Promedio	250,322	245,060	5,262	

(R) Cifras revisadas.

Fuente: Informes mensuales revisados de la planilla del Sector Público.

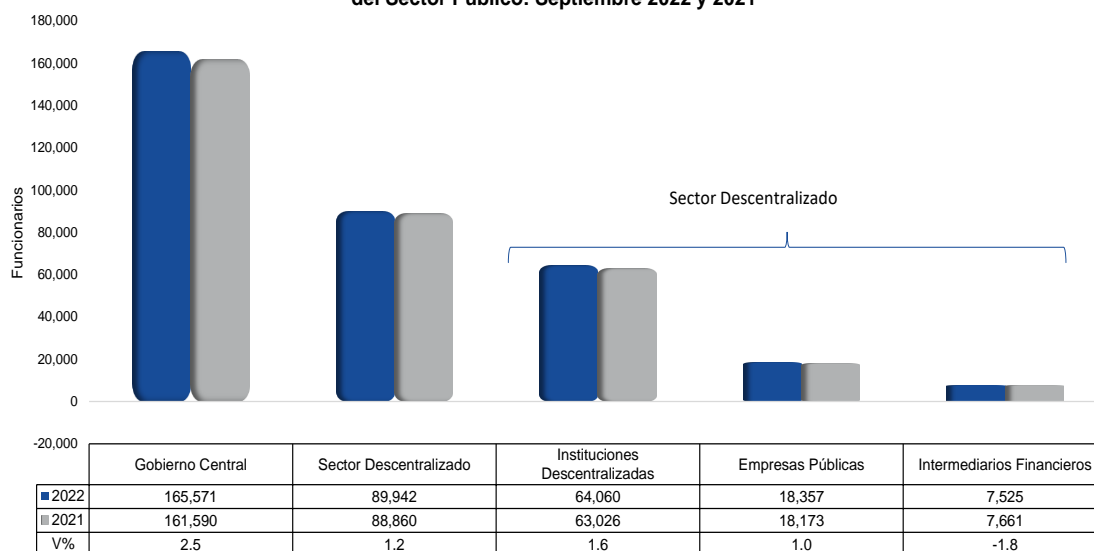
**Cuadro No.1a NÚMERO DE FUNCIONARIOS DEL SECTOR PÚBLICO
POR TIPO DE CONTRATO: SEPTIEMBRE 2022 Y 2021**

POR TIPO DE CONTRATO	2022	2021	DIFERENCIA	VARIACIÓN PORCENTUAL
Permanentes	227,362	223,317	4,045	1.8
Eventuales	28,151	27,133	1,018	3.8
Total	255,513	250,450	5,063	2.0

Fuente: Informes mensuales revisados de la planilla del Sector Público.

Del total de 255,513 funcionarios en septiembre de 2022, corresponden 165,571 al Gobierno Central y 89,942 al Sector Descentralizado, de los cuales 64,060 son funcionarios de las Instituciones Descentralizadas, 18,357 de las Empresas Públicas y 7,525 de los Intermediarios Financieros (Ver Gráfica No.1).

**Gráfica No.1 Número de Funcionarios Permanentes y Eventuales
del Sector Público: Septiembre 2022 y 2021**



Fuente: Informes mensuales revisados de la planilla del Sector Público.

1.2 GOBIERNO CENTRAL

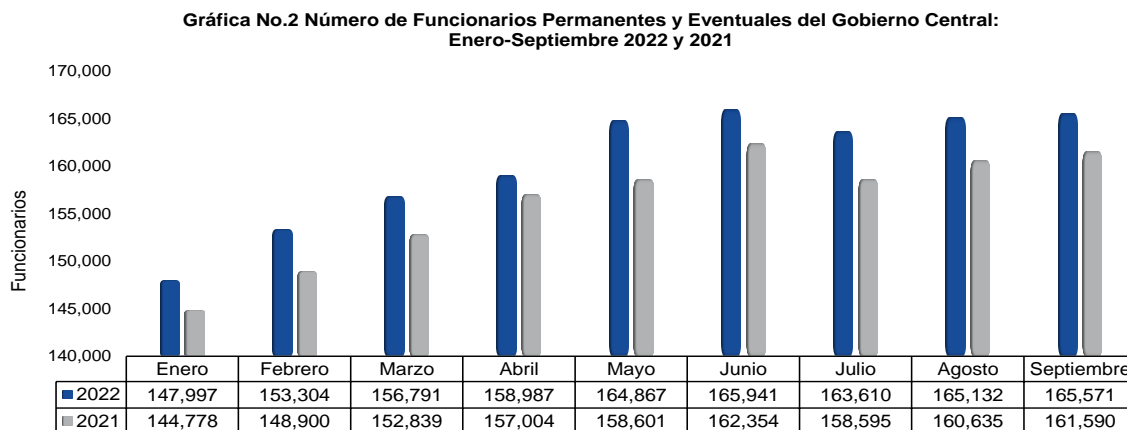
1.2.1 Funcionarios Permanentes y Eventuales

El Gobierno Central en septiembre de 2022, registró un total de 165,571 funcionarios, de los cuales 148,003 son permanentes y 17,568 son eventuales (Ver Cuadro No.7).

En comparación con septiembre 2021 refleja un aumento de 3,981 funcionarios, al pasar de 161,590 funcionarios a 165,571 funcionarios en septiembre 2022 (Ver Cuadro No.9).

Las instituciones que aumentaron el número total de funcionarios en septiembre de 2022 con respecto a septiembre 2021 están fundamentalmente: el Ministerio de Educación con 1,478, el Ministerio de Seguridad Pública con 808, el Ministerio de Salud con 519, la Contraloría General de la República con 468, la Asamblea Nacional de Diputados con 429, el Órgano Judicial con 359, el Tribunal Electoral con 186 y el Ministerio de Desarrollo Agropecuario con 78. Por su parte, presentaron disminuciones el Ministerio de Cultura con 257, el Ministerio de Economía y Finanzas con 104 y el Ministerio de la Presidencia con 63 (Ver Cuadro No.9).

Al comparar septiembre de 2022 con respecto a agosto de 2022, en el Gobierno Central se observa un aumento de 439 funcionarios (0.3%) en la planilla pagada (Ver Cuadro No.8).



Fuente: Informes mensuales revisados de la planilla del Sector Público.

1.2.2 Funcionarios Permanentes

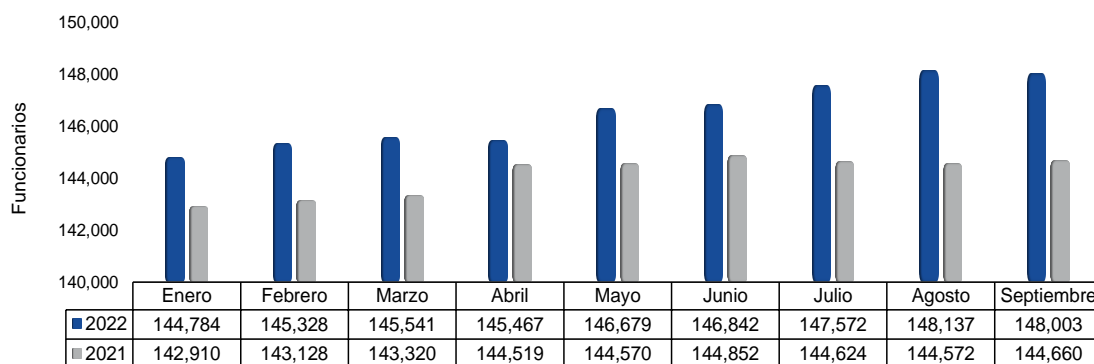
En septiembre de 2022 el Gobierno Central registró un total de 148,003 funcionarios permanentes (Ver Cuadro No.7).

Con respecto a agosto de 2022, la planilla de septiembre de 2022, muestra una disminución de 134 funcionarios permanentes (Ver Cuadro No.8).

Al comparar el número total de funcionarios permanentes de septiembre 2022 con septiembre de 2021, se refleja un aumento neto de 3,343 funcionarios (2.3%) (Cuadro No.9).

Este aumento se ubica, fundamentalmente, en las siguientes instituciones: el Ministerio de Educación con 1,080, el Ministerio de Seguridad Pública con 794, el Ministerio de Economía y Finanzas con 629, el Ministerio de Salud con 345, el Órgano Judicial con 327, la Contraloría General de la República con 214 y la Asamblea Nacional de Diputados con 180. Sin embargo, se observa disminución en el Ministerio de Cultura con 253 (Ver Cuadro No.9).

**Gráfica No.3 Número de Funcionarios Permanentes del Gobierno Central:
Enero-Septiembre 2022 y 2021**



Fuente: Informes mensuales revisados de la planilla del Sector Público.

1.2.3 Funcionarios Eventuales

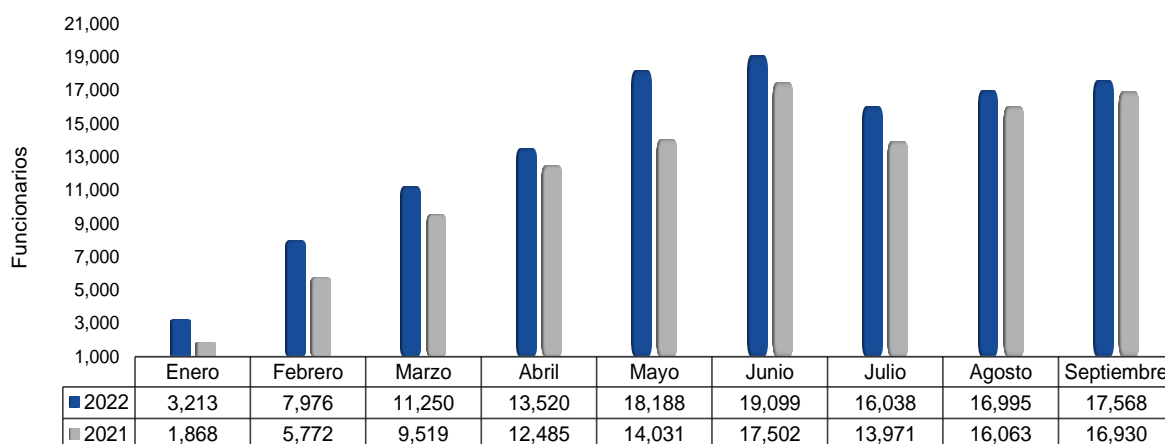
En septiembre de 2022 el Gobierno Central registró un total de 17,568 funcionarios eventuales (Ver Gráfica No.4).

En comparación con septiembre 2021 (16,930), septiembre 2022 registra un aumento de 638 (3.8%) (Ver Cuadro No.9).

Este aumento se debió fundamentalmente, por la participación de las siguientes instituciones: el Ministerio de Educación con 398, la Contraloría General de la República con 254, la Asamblea Nacional de Diputados con 249, el Tribunal Electoral con 208, el Ministerio de Salud con 174 y el Ministerio de Desarrollo Agropecuario con 81. No obstante, se presentó disminución en el Ministerio de Economía y Finanzas con 733 (Ver Cuadro No.9).

Con respecto a agosto de 2022, la planilla de septiembre de 2022 refleja un aumento de 573 funcionarios (3.4%) en el Gobierno Central (Ver Cuadro No.8).

**Gráfica No.4 Número de Funcionarios Eventuales del Gobierno Central:
Enero-Septiembre 2022 y 2021**



Fuente: Informes mensuales revisados de la planilla del Sector Público.

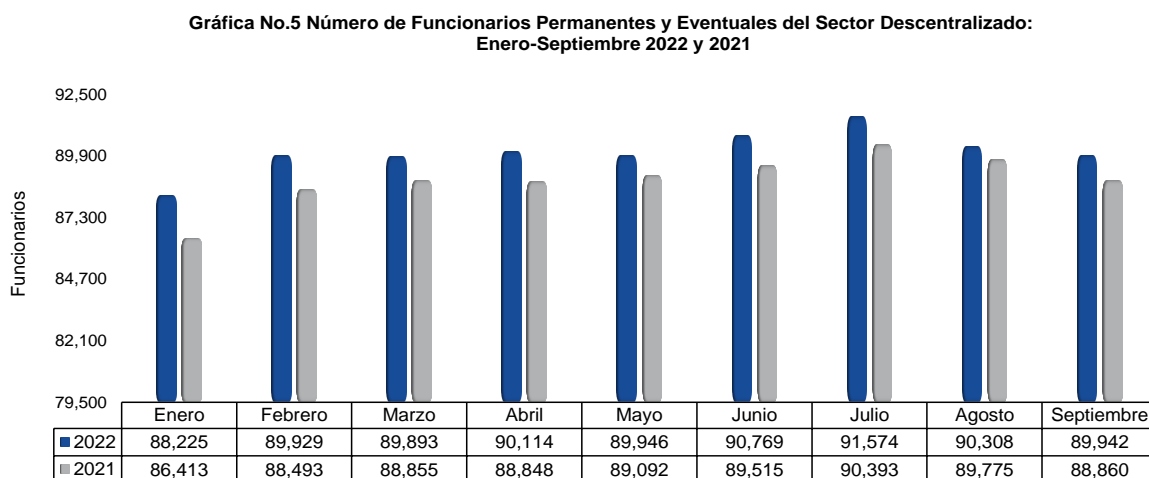
1.3. SECTOR DESCENTRALIZADO

1.3.1 Funcionarios Permanentes y Eventuales

Al 30 de septiembre de 2022, la planilla pagada del Sector Descentralizado presentó un total de 89,942 funcionarios entre eventuales y permanentes (Ver Cuadro No.7).

Al comparar el número de funcionarios de septiembre de 2022 con septiembre de 2021, se observa un aumento de 1,082 funcionarios (1.2%) (Ver Gráfica No.5 y Cuadro No.9).

Con respecto a agosto de 2022, la planilla de septiembre de 2022 presenta una disminución de 366 funcionarios (0.4%) en el Sector Descentralizado (Ver Cuadro No.8).



Fuente: Informes mensuales revisados de la planilla del Sector Público.

1.3.2 Funcionarios Permanentes

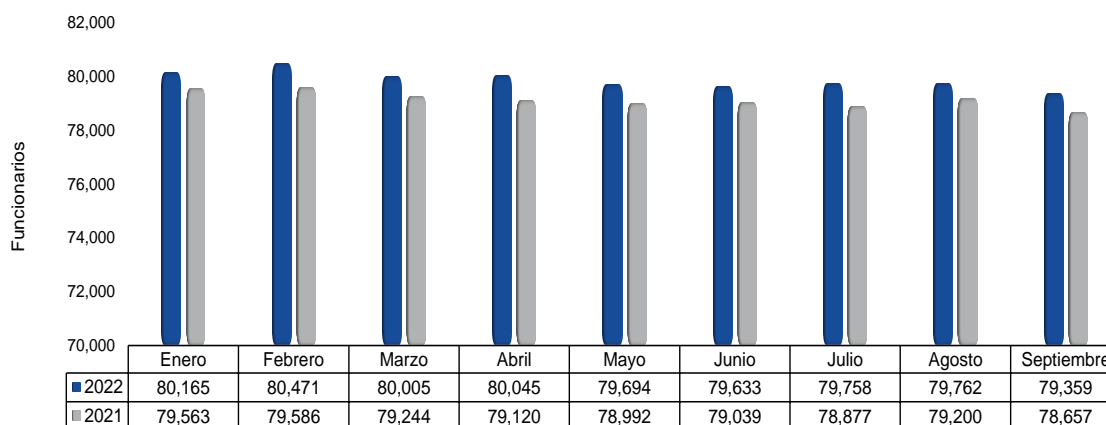
En septiembre de 2022, el Sector Descentralizado registró un total de 79,359 funcionarios permanentes (Ver Cuadro No.7). Al comparar el número de funcionarios permanentes de septiembre de 2022 con septiembre de 2021, se refleja un aumento de 702 funcionarios (0.9%) (Ver Gráfica No.6 y Cuadro No.9).

Las Instituciones Descentralizadas en septiembre de 2022, con respecto al mismo mes de 2021 aumentaron en 721 funcionarios, las Empresas Públicas en 127 y los Intermediarios Financiero disminuyeron en 146 (Ver Cuadro No.9).

Entre las instituciones que presentaron un aumento en el número de funcionarios permanentes en la planilla pagada de septiembre 2022, con respecto a septiembre de 2021 están: el Aeropuerto Internacional de Tocumen, S.A. con 338, la Caja de Ahorro con 202, la Caja de Seguro Social con 186, la Autoridad Marítima de Panamá con 111, la Autoridad del Tránsito y Transporte Terrestre con 109, la Universidad Tecnológica de Panamá con 61, y el Registro Público de Panamá con 57. Por su lado, se registró disminuciones en Transporte Masivo de Panamá, S.A. con 346 y el Banco Nacional de Panamá con 315 (Ver Cuadro No.9).

Con respecto a agosto de 2022, la planilla pagada de septiembre de 2022 se observa una disminución 403 funcionarios en el Sector Descentralizado; en donde las Instituciones Descentralizadas disminuyeron en 166, las Empresas Públicas en 116 y los Intermediarios Financieros en 121 (Ver Cuadro No.8).

**Gráfica No.6 Número de Funcionarios Permanentes del Sector Descentralizado:
Enero-Septiembre 2022 y 2021**



Fuente: Informes mensuales revisados de la planilla del Sector Público.

1.3.3 Funcionarios Eventuales

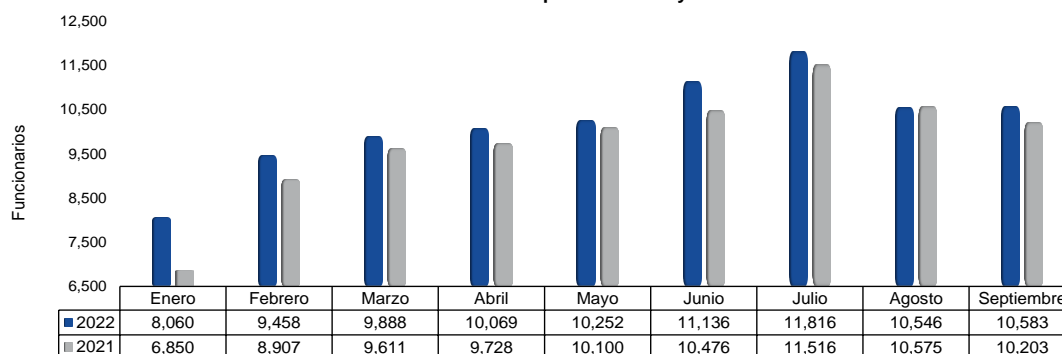
En septiembre de 2022 el Sector Descentralizado registró un total de 10,583 funcionarios eventuales mientras que en septiembre 2021 fueron 10,203, registrando un aumento de 380 (3.7%) (Ver Gráfica No.7 y Cuadros No.7 y No.10).

Las Instituciones Descentralizadas, las Empresas Públicas y los Intermediarios Financieros en septiembre 2022, con respecto al mismo mes de 2021, aumentaron en 313, 57 y 10 funcionarios respectivamente (Ver Cuadro No.9).

Las instituciones que destacaron en este aumento fueron: la Universidad de Panamá con 215, la Universidad Especializada de la Américas con 151, el Benemérito Cuerpo de Bomberos de Panamá con 86, la Universidad Autónoma de Chiriquí con 63, la Universidad Tecnológica de Panamá con 55, y la Autoridad Marítima de Panamá con 36. No obstante, también se registraron disminuciones en la Autoridad del Tránsito y Transporte Terrestre con 199 (Ver Cuadro No.9).

Al comparar la planilla de septiembre 2022, respecto al mes anterior, ésta presentó un aumento de 37 funcionarios; en donde las Instituciones Descentralizadas aumentaron en 25, los Intermediarios Financieros en 12, mientras que las Empresas Públicas no presentaron variaciones (Ver Cuadro No.8).

**Gráfica No.7 Número de Funcionarios Eventuales del Sector Descentralizado:
Enero-Septiembre 2022 y 2021**



Fuente: Informes mensuales revisados de la planilla del Sector Público.

2. SUELDO BRUTO: SEPTIEMBRE 2022 Y 2021

2.1 SECTOR PÚBLICO

El Sueldo Bruto acumulado de la planilla del Sector Público a septiembre de 2022 totalizó B/.412.3 millones, de los cuales B/.381.2 millones corresponden a funcionarios permanentes y B/.31.1 millones a funcionarios eventuales (Ver Cuadros No.2, No.2a y No.7).

Al comparar el Sueldo Bruto total de septiembre 2022 respecto a septiembre 2021, este presentó un aumento de B/.14.6 millones (3.7%). Desglosados en aumento de sueldos permanentes con B/.14.1 millones y B/.555 mil en los eventuales (Ver Cuadros No.2a y Cuadro No.9).

Con respecto a agosto de 2022, en la planilla pagada de septiembre de 2022 se observa una disminución B/.2.9 millones (0.7%) (Ver Cuadro No.8).

**Cuadro No.2 SUELDO BRUTO DE LA PLANILLA DEL SECTOR PÚBLICO
ENERO-SEPTIEMBRE: AÑOS 2022 Y 2021
(En miles de B/.)**

MESES	2022	2021	DIFERENCIA	VARIACIÓN PORCENTUAL
Enero	382,289	364,945	17,344	4.8
Febrero	394,142	376,757	17,385	4.6
Marzo	399,846	381,882	17,964	4.7
Abril	404,705	389,699	15,006	3.9
Mayo	411,409	394,285	17,124	4.3
Junio	409,724 ^(R)	406,365	3,359	0.8
Julio	412,084	396,826	15,258	3.8
Agosto	415,310	398,477	16,833	4.2
Septiembre	412,371	397,737	14,634	3.7
Total	3,641,880	3,506,973	134,907	3.8
Promedio	404,653	389,664	14,990	

(R) Cifras revisadas.

Fuente: Informes mensuales revisados de la planilla del Sector Público.

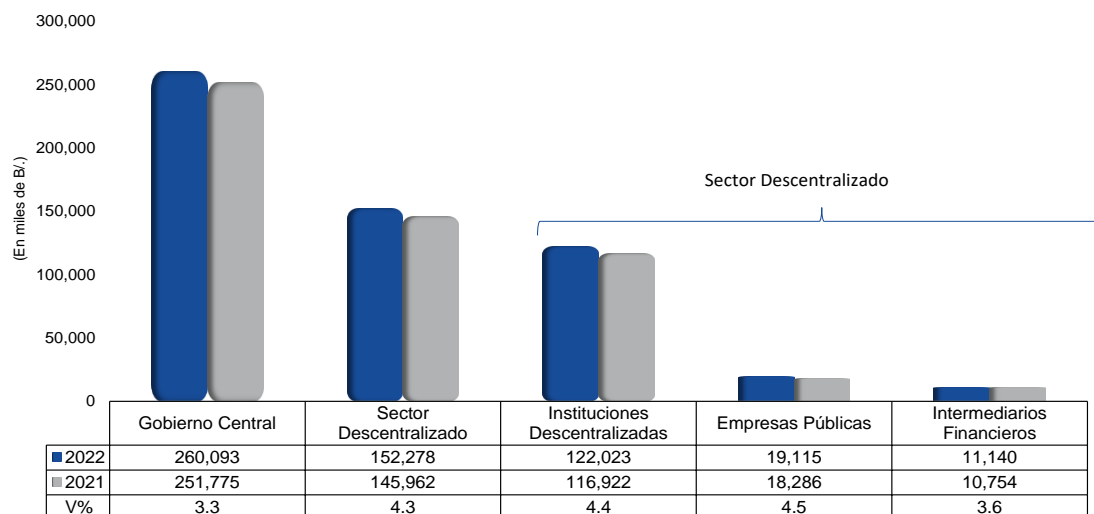
**Cuadro No.2a SUELDO BRUTO DE LA PLANILLA DEL SECTOR PÚBLICO:
POR TIPO DE CONTRATO: SEPTIEMBRE 2022 Y 2021
(En miles de B/.)**

POR TIPO DE CONTRATO	2022	2021	DIFERENCIA	VARIACIÓN PORCENTUAL
Permanentes	381,259	367,180	14,079	3.8
Eventuales	31,112	30,557	555	1.8
Total	412,371	397,737	14,634	3.7

Fuente: Informes mensuales revisados de la planilla del Sector Público.

Desglosado por Sector, el monto de la planilla de septiembre 2022 (B/.412.3 millones) comprende B/.260.1 millones pagados a funcionarios del Gobierno Central y B/.152.2 millones pagados a funcionarios del Sector Descentralizado, del cual corresponden B/.122.0 millones a las Instituciones Descentralizadas, B/.19.1 millones de las Empresas Públicas y B/.11.1 millones en los Intermediarios Financieros (Ver Gráfica No.8 y Cuadro No.7).

**Gráfica No.8 Sueldo Bruto de Funcionarios Permanente y Eventuales del Sector Público:
Septiembre 2022 y 2021**



Fuente: Informes mensuales revisados de la planilla del Sector Público.

2.2 GOBIERNO CENTRAL

2.2.1 Sueldo Bruto Total

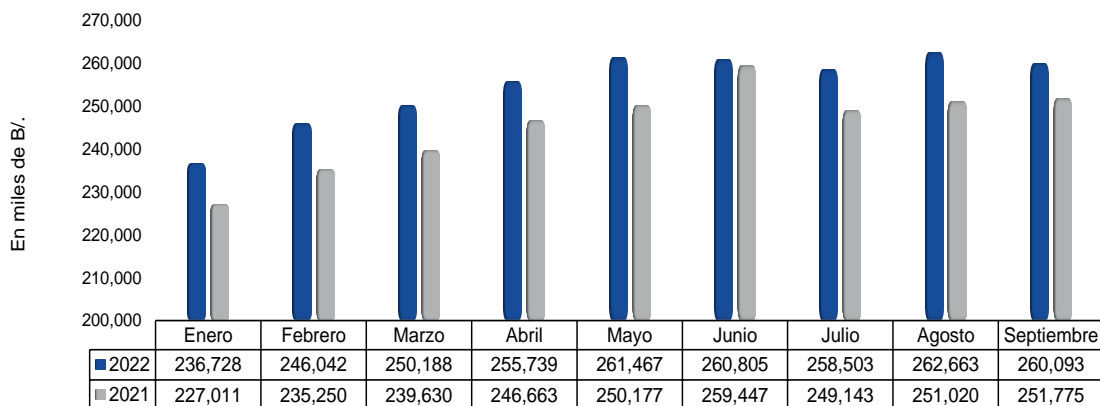
El Gobierno Central en septiembre de 2022, registró un monto total de B/.260.1 millones entre funcionarios permanentes y eventuales (Ver Cuadro No.7).

La planilla del Gobierno Central para septiembre de 2022 con respecto a septiembre de 2021, aumentó en B/.8.3 millones al pasar de B/.251.8 millones a B/.260.1 millones en el 2022 (Ver Gráfico No.9 y Cuadro No.9).

Los incrementos de septiembre de 2022 con respecto a septiembre 2021, se destacan las siguientes instituciones: el Ministerio de Educación con B/.1.9 millones, el Ministerio de Seguridad Pública con B/.1.4 millones, el Ministerio de Salud con B/.1.3 millones, el Órgano Judicial con B/.1.1 millones, la Asamblea Nacional de Diputados con B/.971 mil, la Contraloría General de la República con B/.938 mil, la Procuraduría General de la Nación con B/.443 mil y el Ministerio de Desarrollo Agropecuario con B/.312 mil (Ver Cuadro No.9).

El Sueldo Bruto pagado en la planilla del Gobierno Central de septiembre de 2022, con respecto a agosto de 2022, disminuyó en B/.2.6 millones (1.0%) (Ver Cuadro No.8).

Gráfica No.9 Sueldo Bruto de Funcionarios Permanentes y Eventuales del Gobierno Central:
Enero- Septiembre 2022 y 2021



Fuente: Informes mensuales revisados de la planilla del Sector Público.

2.2.2 Sueldo Bruto Permanentes

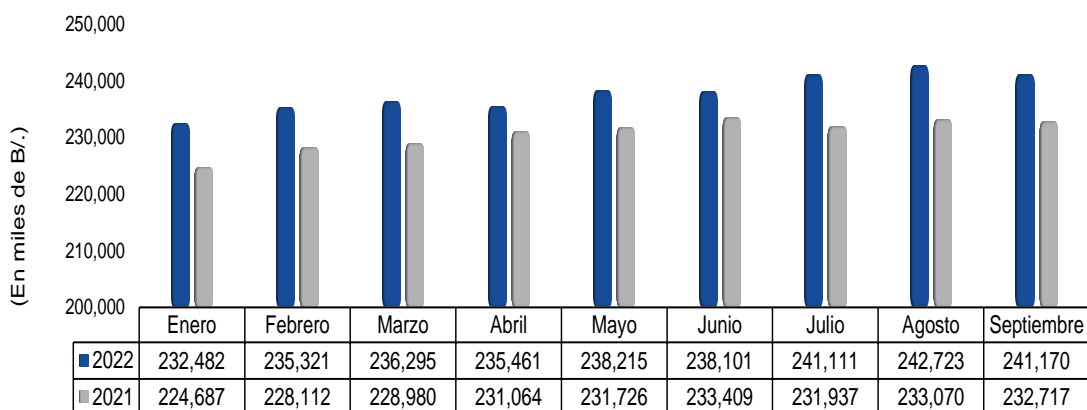
El Sueldo Bruto de funcionarios permanentes del Gobierno Central en septiembre 2022 totalizó en B/.241.2 millones (Ver Gráfica No.10 y Cuadro No.7).

Con respecto a agosto de 2022, el monto pagado al personal permanente del Gobierno Central registró una disminución de B/.1.6 millones (Ver Cuadro No.8).

Al ser comparado con septiembre 2021, el Sueldo Bruto de los funcionarios permanentes del Gobierno Central de septiembre de 2022, aumentó B/.8.5 millones (3.6%) (Ver Cuadro No.9).

Los incrementos de septiembre de 2022 con respecto a septiembre de 2021, se destacan en las siguientes instituciones: el Ministerio de Educación con B/.2.3 millones, el Ministerio de Seguridad Pública con B/.1.4 millones, el Ministerio de Salud con B/.1.3 millones, el Órgano Judicial con B/.1.1 millones, el Ministerio de Economía y Finanzas con B/.868 mil, la Contraloría General de la República con B/.642 mil, la Procuraduría General de la Nación con B/.443 mil, la Asamblea Nacional de Diputados con B/.344 mil, el Ministerio de Desarrollo Agropecuario con B/.298 mil y el Ministerio de Gobierno con B/.71 mil. Por su parte, registró disminución el Ministerio de Cultura con B/.385 mil (Ver Cuadro No.9).

Gráfica No.10 Sueldo Bruto de Funcionarios Permanentes del Gobierno Central:
Enero-Septiembre 2022 y 2021



Fuente: Informes mensuales revisados de la planilla del Sector Público.

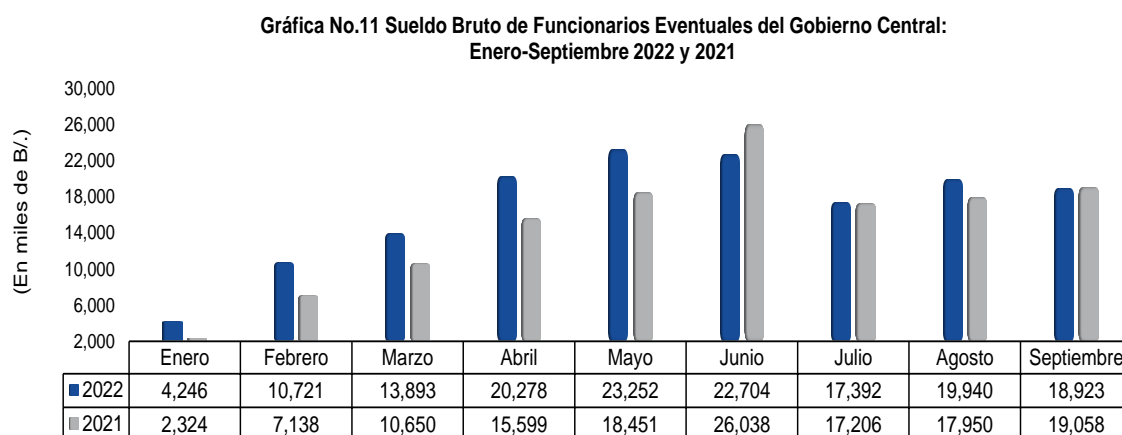
2.2.3 Sueldo Bruto Eventuales

El Sueldo Bruto de funcionarios eventuales del Gobierno Central en septiembre 2022, alcanzó la suma de B/.18.9 millones (Ver Gráfica No.11 y Cuadro No.7).

En comparación con septiembre de 2021, el monto pagado al personal eventual del Gobierno Central reflejó una disminución B/.135 mil; es decir, (0.7%) (Ver Cuadro No.9).

Entre las instituciones que disminuyeron con respecto a septiembre de 2021 tenemos: El Ministerio de Economía y Finanzas con B/.944 mil, el Ministerio de Educación con B/.323 mil, el Ministerio de Gobierno con B/.19 mil. No obstante, aumentaron la Asamblea Nacional de Diputados con B/.627 mil, la Contraloría General de la República con B/.296 mil y el Tribunal Electoral con B/.182 mil (Ver Cuadro No.9).

De agosto de 2022 a septiembre de 2022 el Gobierno Central registró una disminución de B/.1.0 millones (5.1%), en el monto pagado a eventuales (Ver Cuadro No.8).



Fuente: Informes mensuales revisados de la planilla del Sector Público.

2.3 SECTOR DESCENTRALIZADO

2.3.1 Sueldo Bruto Total

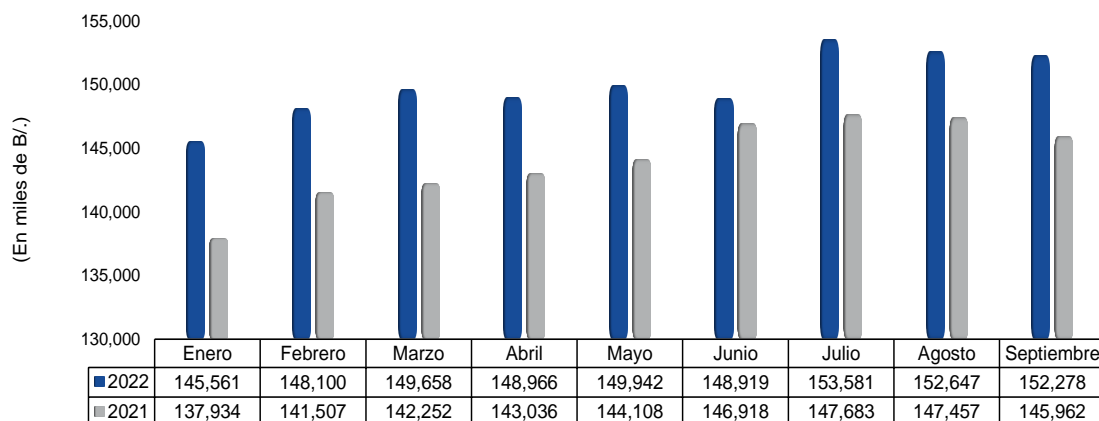
El Sector Descentralizado, presentó en septiembre de 2022, un Sueldo Bruto a funcionarios permanentes y eventuales de B/.152.2 millones, de los cuales B/.140.1 millones corresponden a servidores permanentes y B/.12.1 millones a funcionarios eventuales (Ver Cuadro No.7).

Con respecto a igual período de 2021, la planilla del Sector Descentralizado registró un aumento de B/.6.3 millones (4.3%), al pasar de B/.145.9 millones a B/.152.2 millones en septiembre 2022 (Ver Gráfica No.12 y Cuadro No.9).

Los incrementos de septiembre de 2022 con respecto a septiembre de 2021, se destacan las siguientes instituciones: Caja de Seguro Social con B/.2.2 millones, la Universidad Autónoma de Chiriquí con B/.1.4 millones, la Universidad de Panamá con B/.341 mil, la Autoridad de Aseo Urbano y Domiciliario con B/.319 mil, la Universidad Especializada de las Américas con B/.304 mil, la Caja de Ahorros con B/.202 mil, la Autoridad Marítima de Panamá con B/.182 mil y el Aeropuerto Internacional de Tocumen S.A. con B/.179 (Ver Cuadro No.9).

Al ser comparado con el monto de agosto de 2022, se observa una disminución de B/.369 mil (0.2%) (Ver Cuadro No.8).

**Gráfica No.12 Sueldo Bruto de Funcionarios Permanentes y Eventuales del Sector Descentralizado:
Enero-Septiembre 2022 y 2021**



Fuente: Informes mensuales revisados de la planilla del Sector Público.

2.3.2 Sueldo Bruto Permanentes

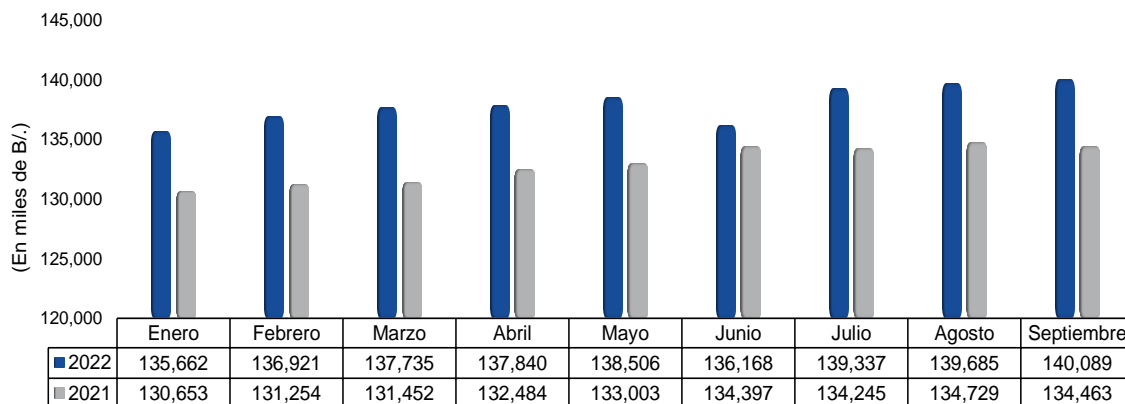
El Sueldo Bruto de los funcionarios permanentes del Sector Descentralizado a septiembre de 2022, alcanzó un monto de B/.140.1 millones (Ver Gráfica No.13 y Cuadro No.7).

Con respecto a septiembre de 2021, el monto pagado al personal permanente presentó un aumento de B/.5.6 millones (4.2%) (Ver Cuadro No.9).

Al comparar septiembre 2022 con septiembre 2021, las instituciones que registraron los mayores incrementos fueron: La Caja de Seguro Social con B/.2.1 millones, la Universidad Autónoma de Chiriquí con B/.1.3 millones, la Autoridad de Aseo Urbano y Domiciliario con B/.289 mil, la Caja de Ahorros con B/.230 mil, el Aeropuerto Internacional de Tocumen, S.A. con B/.179 mil, la Autoridad Marítima de Panamá y el Banco Nacional de Panamá, ambas con B/.140 mil.

Al ser comparada con el monto de agosto de 2022, el Sueldo Bruto de empleados permanentes registró un aumento de B/.404 mil (0.3%) (Ver Cuadro No.8).

**Gráfica No.13 Sueldo Bruto de Funcionarios Permanentes del Sector Descentralizado:
Enero-Septiembre 2022 y 2021**



Fuente: Informes mensuales revisados de la planilla del Sector Público.

2.3.3 Sueldo Bruto Eventuales

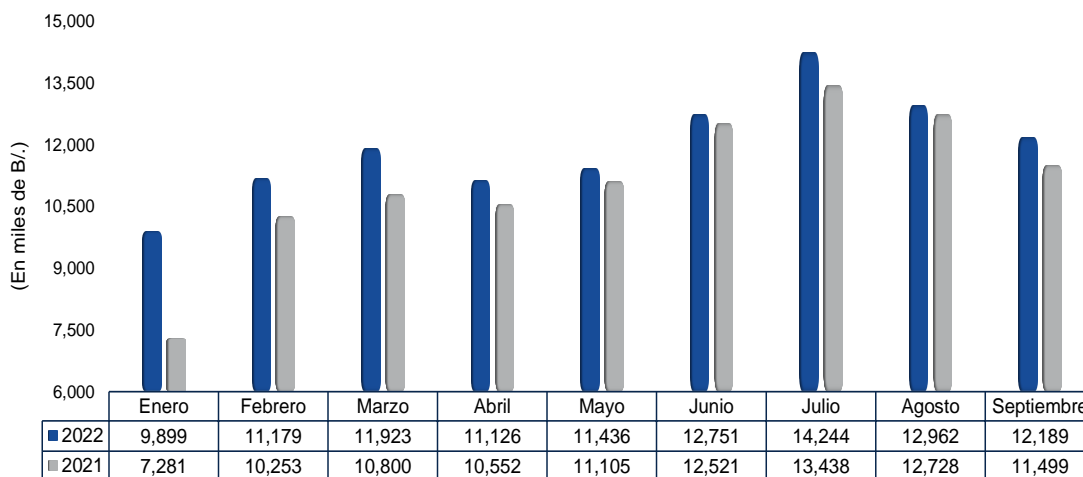
El Sueldo Bruto de los funcionarios eventuales del Sector Descentralizado a septiembre de 2022, alcanzó un monto de B/.12.1 millones (Ver Gráfica No.14 y Cuadro No.7).

Al ser comparada con septiembre de 2021, el monto pagado al personal eventual del Sector Descentralizado, aumentó en B/.690 mil (6.0%) (Ver Cuadro No.9).

Las instituciones que presentaron aumentos en septiembre 2022 a septiembre de 2021 fueron: la Universidad de Panamá con B/.293 mil, la Universidad Especializada de las Américas con B/.287 mil, la Universidad Autónoma de Chiriquí con B/.82 mil, la Caja de Seguro Social con B/.49 mil, el Instituto Panameño de Habilitación Especial y la Autoridad Marítima de Panamá ambas con B/.42 mil, el Benemérito Cuerpo de Bomberos de Panamá con B/.38 mil y el Banco de Desarrollo Agropecuario con B/.35 mil. Por su parte, registró disminución la Autoridad de Tránsito y Transporte Terrestre con B/.144 mil (Ver Cuadro No.9).

Con respecto a agosto de 2022, la planilla de funcionarios eventuales del Sector Descentralizado registró una disminución de B/.773 mil (6.0%), desglosado por sector, comprende en B/.660 mil a las Instituciones Descentralizadas, Empresas Públicas en B/.124 mil, mientras que los Intermediarios Financieros aumentaron en B/.11 mil (Ver Cuadro No.8).

Gráfica No.14 Sueldo Bruto de Funcionarios Eventuales del Sector Descentralizado: Enero-Septiembre 2022 y 2021



Fuente: Informes mensuales revisados de la planilla del Sector Público.

Cuadro No.3 Número de Funcionarios Permanentes y Eventuales en el Sector Público
Enero - Septiembre de 2022

ENTIDAD	ENERO	FEBRERO	MARZO	ABRIL	MAYO	JUNIO (R)	JULIO	AGOSTO	SEPTIEMBRE	Promedio Mensual
TOTAL SECTOR PÚBLICO	236,222	243,233	246,684	249,101	254,813	256,710	255,184	255,440	255,513	250,322
Gobierno Central	147,997	153,304	156,791	158,987	164,867	165,941	163,610	165,132	165,571	160,244
Asamblea Nacional de Diputados	2,576	2,580	4,058	5,650	7,965	7,809	3,890	4,043	4,345	4,768
Contraloría General de la República	4,045	4,055	4,080	4,144	4,163	4,224	4,382	4,379	4,440	4,212
Ministerio de la Presidencia	2,191	2,197	2,213	2,212	2,192	2,188	2,179	2,175	2,170	2,191
Servicio de Protección Institucional	1,988	1,994	1,992	1,991	1,987	1,982	1,978	1,974	1,970	1,984
Ministerio de Gobierno	3,540	3,578	3,573	3,562	3,565	3,547	3,546	3,598	3,590	3,567
Ministerio de Seguridad Pública	30,376	30,332	30,465	30,534	30,548	30,553	30,994	30,956	30,876	30,626
Ministerio de Relaciones Exteriores	621	644	656	657	660	659	659	673	671	656
Ministerio de Educación	54,811	55,816	57,255	57,645	61,314	62,180	63,001	64,108	64,238	60,041
Ministerio de Cultura	980	986	978	984	751	759	762	761	756	857
Ministerio de Comercio e Industrias	823	850	852	856	853	851	849	852	851	849
Ministerio de Obras Públicas	2,000	2,183	2,195	2,193	2,189	2,179	2,177	2,184	2,169	2,163
Ministerio de Desarrollo Agropecuario	2,525	2,623	2,611	2,613	2,624	2,658	2,662	2,666	2,624	2,623
Ministerio de Salud	16,387	19,648	20,015	20,120	20,150	20,306	20,424	20,503	20,586	19,793
Ministerio de Trabajo y Desarrollo Laboral	1,060	1,086	1,083	1,051	1,088	1,095	1,080	1,104	1,093	1,082
Ministerio de Vivienda y Ordenamiento Territorial	669	672	676	682	679	681	685	686	679	679
Ministerio de Economía y Finanzas	2,265	2,929	2,976	2,958	2,937	2,965	2,962	2,959	2,940	2,877
Ministerio de Desarrollo Social	1,536	1,539	1,537	1,539	1,541	1,552	1,549	1,557	1,550	1,544
Ministerio de Ambiente	1,780	1,784	1,787	1,790	1,787	1,784	1,781	1,777	1,775	1,783
Órgano Judicial	5,582	5,566	5,570	5,581	5,638	5,696	5,723	5,755	5,809	5,658
Procuraduría General de la Nación	6,524	6,520	6,489	6,482	6,484	6,482	6,477	6,509	6,494	6,496
Tribunal Electoral	3,450	3,442	3,458	3,459	3,459	3,487	3,552	3,617	3,648	3,508
Procuraduría de la Administración	222	222	219	220	217	219	218	219	219	219
Fiscalía General Electoral	197	196	196	196	196	198	199	198	196	197
Tribunal de Cuentas	115	115	117	116	116	113	113	114	113	115
Fiscalía de Cuentas	128	128	125	126	129	130	129	129	136	129
Defensoría del Pueblo	197	207	208	217	221	228	230	230	232	219
Tribunal Administrativo Tributario	71	72	68	70	75	76	78	79	80	74
Tribunal Administrativo de la Función Pública ^{1/}	-	-	-	-	-	-	-	-	-	-
Representantes de Corregimientos	1,338	1,340	1,339	1,339	1,339	1,340	1,331	1,327	1,321	1,335
Sector Descentralizado	88,225	89,929	89,893	90,114	89,946	90,769	91,574	90,308	89,942	90,078
Instituciones Descentralizadas	62,845	64,219	64,001	63,935	63,706	64,608	65,314	64,201	64,060	64,099
Autoridad del Tránsito y Transporte Terrestre	873	901	984	1,004	1,017	1,013	1,005	1,006	993	977
Autoridad Nacional de los Servicios Públicos	537	535	537	535	536	535	534	531	532	535
Caja de Seguro Social	32,223	32,367	31,675	31,626	31,123	31,185	31,021	31,237	31,001	31,495
Autoridad de Protección al Consumidor y Defensa de la Competencia	459	463	464	467	470	469	469	469	471	467
Sistema de Ahorro y Capitalización	36	37	36	37	37	35	35	35	35	36
Instituto para la Formación y Aprovechamiento de los Recursos Humanos	447	697	695	700	696	695	700	700	694	669
Instituto de Innovación Agropecuaria de Panamá	508	506	508	509	507	509	510	513	511	509
Instituto Panameño de Deportes	687	771	769	770	773	773	771	770	768	761
Instituto Nacional de Formación Profesional y Capacitación para el Desarrollo Humano	467	591	593	594	592	596	596	602	604	582
Instituto Técnico Superior Especializado	123	123	122	123	123	137	145	150	161	134
Instituto Panameño de Rehabilitación Especial	2,063	2,060	2,070	2,089	2,194	2,235	2,244	2,253	2,247	2,162
Autoridad Nacional para la Innovación Gubernamental	118	118	111	109	109	111	110	110	109	112
Instituto Panameño Autónomo Cooperativo	474	481	487	487	486	489	488	490	490	486
Autoridad de Turismo de Panamá	324	331	333	334	337	339	343	343	339	336
Instituto Conmemorativo Gorgas de Estudios de la Salud	294	358	356	355	354	356	356	368	368	352
Registro Público de Panamá	653	654	669	685	692	702	708	705	701	685
Universidad Autónoma de Chiriquí	2,026	2,204	2,206	2,194	2,197	2,238	2,280	2,259	2,270	2,208
Universidad de Panamá	9,932	9,754	9,812	9,705	9,673	9,740	9,917	10,015	10,083	9,848
Universidad Especializada de Las Américas	748	854	968	938	1,088	1,341	1,694	817	921	1,041
Universidad Tecnológica de Panamá	2,785	2,973	3,115	3,163	3,169	3,538	3,823	3,272	3,238	3,231
Universidad Marítima Internacional de Panamá	184	236	248	256	260	260	252	258	256	246
Sistema Estatal de Radio y Televisión	345	347	345	343	338	339	339	337	336	341
Agencia Panameña de Alimentos ^{2/}	300	296	295	296	294	292	293	293	292	295
Dirección General de Contrataciones Públicas	121	123	124	123	123	123	120	119	112	121
Secretaría Nacional de Ciencia, Tecnología e Innovación	179	179	177	178	180	183	186	186	188	182
Autoridad de los Recursos Acuáticos de Panamá	393	408	408	409	406	405	401	405	405	404
Tribunal Administrativo de Contrataciones Públicas	47	46	46	47	48	47	47	50	50	48
Autoridad de la Micro, Pequeña y Mediana Empresa	197	199	203	193	202	233	234	238	234	215
Zona Franca del Barú	14	15	19	18	18	18	18	17	17	17
Secretaría Nacional de Discapacidad	228	230	231	228	228	228	228	226	226	228
Autoridad Nacional de Aduanas	1,409	1,648	1,652	1,661	1,675	1,680	1,674	1,674	1,671	1,638
Instituto Nacional de la Mujer	148	158	172	173	171	168	171	168	166	166
Secretaría Nacional de Niñez, Adolescencia y Familia	215	224	227	228	230	228	243	243	247	232
Autoridad Nacional de Administración de Tierras	706	703	705	708	705	705	696	686	678	699
Autoridad de Pasaportes de Panamá	152	157	159	159	158	156	152	150	152	155
Autoridad Nacional de Transparencia y Acceso a la Información	70	68	68	70	70	71	70	69	68	69
Superintendencia de Sujetos no Financieros	63	65	66	67	66	65	65	67	68	66
Autoridad Nacional de Descentralización	243	245	247	247	248	246	247	247	242	246
Benemérito Cuerpo de Bomberos de Panamá	2,035	2,072	2,069	2,069	2,071	2,083	2,087	2,082	2,075	2,071
Propanamá ^{3/}	19	22	30	38	42	42	42	41	41	35
Centro Nacional de Estudios en Técnicas de Imágenes Moleculares ^{1/}	-	-	-	-	-	-	-	-	-	-

Cuadro No.3 Número de Funcionarios Permanentes y Eventuales en el Sector Público
Enero - Septiembre de 2022 (Conclusión)

ENTIDAD	ENERO	FEBRERO	MARZO	ABRIL	MAYO	JUNIO (R)	JULIO	AGOSTO	SEPTIEMBRE	Promedio Mensual
Empresas Públicas	17,589	17,915	18,102	18,394	18,507	18,526	18,577	18,473	18,357	18,271
Autoridad Marítima de Panamá	1,519	1,539	1,618	1,633	1,637	1,667	1,673	1,669	1,661	1,624
Bingos Nacionales	31	31	31	31	31	31	31	27	27	30
Autoridad Aeronáutica Civil	938	939	940	944	943	941	932	930	928	937
Aeropuerto Internacional de Tocumen, S.A.	1,296	1,287	1,278	1,363	1,384	1,401	1,452	1,437	1,446	1,372
Instituto de Acueductos y Alcantarillados Nacionales	2,816	2,927	2,983	3,046	3,056	3,079	3,168	3,175	3,177	3,047
Instituto de Mercado Agropecuario	750	752	757	764	774	770	768	778	770	765
Empresa de Transmisión Eléctrica, S.A.	536	543	547	554	564	555	556	562	555	552
Lotería Nacional de Beneficencia	1,678	1,668	1,667	1,678	1,699	1,714	1,714	1,697	1,697	1,690
Zona Libre de Colón	593	632	640	637	637	637	633	629	638	631
Empresa de Generación Eléctrica, S. A.	16	16	16	16	17	16	16	16	17	16
Agencia del Área Panamá Pacífico	97	99	102	98	99	100	100	101	99	99
Autoridad de Aseo Urbano y Domiciliario	2,396	2,549	2,585	2,593	2,602	2,608	2,594	2,579	2,580	2,565
Empresa Nacional de Autopistas, S.A.	30	33	31	33	32	31	32	32	29	31
Empresa Metro de Panamá, S.A.	657	626	628	672	686	709	714	683	679	673
Empresa Mercados Nacionales de la Cadena de Frío, S.A.	240	305	299	303	302	303	241	238	239	274
Transporte Masivo de Panamá, S.A.	3,996	3,969	3,980	4,029	4,044	3,964	3,953	3,920	3,815	3,963
Intermediarios Financieros	7,791	7,795	7,790	7,785	7,733	7,635	7,683	7,634	7,525	7,708
Superintendencia de Bancos	445	439	438	436	434	427	424	423	421	432
Banco de Desarrollo Agropecuario	769	767	767	764	762	790	789	794	797	778
Banco Hipotecario Nacional	308	304	311	312	336	329	331	330	335	322
Banco Nacional de Panamá	3,605	3,602	3,588	3,589	3,507	3,402	3,448	3,394	3,280	3,491
Caja de Ahorros	2,208	2,227	2,229	2,226	2,234	2,224	2,222	2,225	2,227	2,225
Superintendencia del Mercado de Valores	114	113	111	111	111	112	115	115	115	113
Instituto de Seguro Agropecuario	263	264	267	268	268	269	272	273	271	268
Superintendencia de Seguros y Reaseguros	79	79	79	79	81	82	82	80	79	80

Nota: Los empleados eventuales incluyen personal transitorios y contingentes.

¹⁾ No están operando.

²⁾ Creada la Agencia Panameña de Alimentos mediante Ley 206 del 30 de marzo de 2021, la cual entró en vigencia el 1 de octubre de 2021; reemplaza a la Autoridad Panameña de Seguridad de Alimentos.

³⁾ Creada la Agencia para la Atracción de Inversiones y la Promoción de las Exportaciones (Propanamá), mediante Decreto Ejecutivo No.181-A del 27 de agosto de 2019.

(-) Cantidad nula o cero.

(R) Cifras revisadas.

Cuadro No.4 Sueldo Bruto Mensual y Acumulado de Funcionarios Permanentes y Eventuales
Enero - Septiembre de 2022 (En miles de Balboas)

ENTIDAD	ENERO	FEBRERO	MARZO	ABRIL	MAYO	JUNIO (R)	JULIO	AGOSTO	SEPTIEMBRE	Monto Acumulado
TOTAL SECTOR PÚBLICO	382,289	394,142	399,846	404,705	411,409	409,724	412,084	415,310	412,371	3,641,880
Gobierno Central	236,728	246,042	250,188	255,739	261,467	260,805	258,503	262,663	260,093	2,292,228
Asamblea Nacional de Diputados	4,565	4,587	6,932	13,510	13,200	11,774	6,191	6,714	7,337	74,810
Contraloría General de la República	6,097	6,074	6,100	6,915	6,360	6,518	6,740	6,655	6,702	58,161
Ministerio de la Presidencia	2,952	2,938	2,983	2,992	2,967	2,969	3,009	3,008	2,994	26,812
Servicio de Protección Institucional	2,550	2,610	2,588	2,586	2,576	2,607	2,570	2,573	2,575	23,235
Ministerio de Gobierno	3,442	3,424	3,402	3,399	3,407	3,392	3,396	3,450	3,440	30,752
Ministerio de Seguridad Pública	40,459	40,105	42,001	40,895	40,929	40,775	42,729	41,361	41,277	370,531
Ministerio de Relaciones Exteriores	902	969	965	962	1,024	1,024	1,033	1,098	1,047	9,024
Ministerio de Educación	97,330	98,611	100,682	100,011	106,907	106,514	107,342	111,898	108,411	937,706
Ministerio de Cultura	1,182	1,195	1,179	1,182	818	821	823	820	817	8,837
Ministerio de Comercio e Industrias	1,061	1,038	1,024	1,033	1,025	1,022	1,026	1,033	1,030	9,292
Ministerio de Obras Públicas	1,728	1,904	1,888	1,880	1,885	1,878	1,883	1,895	1,883	16,824
Ministerio de Desarrollo Agropecuario	4,040	3,997	3,980	3,972	3,978	4,021	4,254	4,383	4,181	36,806
Ministerio de Salud	34,407	39,801	38,883	38,975	38,791	39,585	39,575	39,617	39,909	349,543
Ministerio de Trabajo y Desarrollo Laboral	1,302	1,215	1,195	1,174	1,205	1,215	1,222	1,226	1,212	10,966
Ministerio de Vivienda y Ordenamiento Territorial	696	706	715	719	717	728	730	731	719	6,461
Ministerio de Economía y Finanzas	3,206	5,279	4,150	4,098	4,078	4,123	4,146	4,130	4,097	37,307
Ministerio de Desarrollo Social	1,438	1,443	1,444	1,438	1,443	1,454	1,465	1,473	1,461	13,059
Ministerio de Ambiente	2,581	2,603	2,600	2,611	2,608	2,599	2,607	2,596	2,593	23,398
Órgano Judicial	9,281	9,292	9,462	9,454	9,601	9,688	9,672	9,769	10,143	86,362
Procuraduría General de la Nación	10,333	11,104	10,849	10,707	10,722	10,736	10,713	10,768	10,777	96,709
Tribunal Electoral	3,756	3,716	3,742	3,778	3,759	3,798	3,888	3,956	3,967	34,360
Procuraduría de la Administración	375	373	374	375	373	373	372	373	377	3,365
Fiscalía General Electoral	293	292	293	295	296	298	302	300	298	2,667
Tribunal de Cuentas	198	199	201	201	200	196	199	202	198	1,794
Fiscalía de Cuentas	214	210	209	209	213	213	212	213	222	1,915
Defensoría del Pueblo	261	276	272	284	296	314	309	306	306	2,624
Tribunal Administrativo Tributario	119	119	114	123	128	129	130	131	132	1,125
Tribunal Administrativo de la Función Pública ^{1/}	-	-	-	-	-	-	-	-	-	-
Representantes de Corregimientos	1,960	1,962	1,961	1,961	1,961	2,041	1,965	1,984	1,988	17,783
Sector Descentralizado	145,561	148,100	149,658	148,966	149,942	148,919	153,581	152,647	152,278	1,349,652
Instituciones Descentralizadas	116,550	118,223	119,715	118,799	118,883	118,332	123,009	122,046	122,023	1,077,580
Autoridad del Tránsito y Transporte Terrestre	831	928	999	953	951	949	940	939	935	8,425
Autoridad Nacional de los Servicios Públicos	880	880	882	889	885	883	887	881	879	7,946
Caja de Seguro Social	69,006	69,357	70,089	69,696	69,539	67,095	69,985	70,275	70,358	625,400
Autoridad de Protección al Consumidor y Defensa de la Competencia	464	462	484	470	473	468	471	471	473	4,236
Sistema de Ahorro y Capitalización	55	60	59	59	59	60	58	58	58	526
Instituto para la Formación y Aprovechamiento de los Recursos Humanos	419	665	619	622	623	623	628	629	618	5,446
Instituto de Innovación Agropecuaria de Panamá	383	381	386	388	383	384	384	388	387	3,464
Instituto Panameño de Deportes	633	695	690	685	694	690	698	690	687	6,162
Instituto Nacional de Formación Profesional y Capacitación para el Desarrollo Humano	453	687	555	548	546	590	559	573	630	5,141
Instituto Técnico Superior Especializado	230	237	226	228	229	257	262	278	293	2,240
Instituto Panameño de Habitación Especial	3,806	3,765	3,794	3,865	4,217	4,180	4,149	4,167	4,152	36,095
Autoridad Nacional para la Innovación Gubernamental	238	239	225	220	220	223	222	223	219	2,029
Instituto Panameño Autónomo Cooperativo	575	595	600	604	607	607	604	607	607	5,406
Autoridad de Turismo de Panamá	382	387	395	424	419	411	414	414	408	3,654
Instituto Conmemorativo Gorgas de Estudios de la Salud	562	616	623	612	619	613	634	684	675	5,838
Registro Público de Panamá	637	633	652	675	693	719	718	714	711	6,152
Universidad Autónoma de Chiriquí	4,981	5,155	5,145	5,130	5,212	5,484	5,469	5,940	6,449	48,965
Universidad de Panamá	17,255	16,866	17,036	16,430	16,409	16,850	17,719	17,833	17,295	153,693
Universidad Especializada de Las Américas	1,104	1,414	1,639	1,530	1,536	1,819	2,438	1,451	1,608	14,539
Universidad Tecnológica de Panamá	5,168	5,479	5,849	5,927	5,707	6,491	6,647	5,917	5,700	52,885
Universidad Marítima Internacional de Panamá	313	418	393	404	411	412	410	412	408	3,581
Sistema Estatal de Radio y Televisión	423	416	407	406	394	390	392	389	389	3,606
Agencia Panameña de Alimentos ^{2/}	454	448	446	469	449	444	445	447	453	4,055
Dirección General de Contrataciones Públicas	206	212	212	211	211	211	205	204	192	1,864
Secretaría Nacional de Ciencia, Tecnología e Innovación	356	359	356	356	400	397	399	398	402	3,423
Autoridad de los Recursos Acuáticos de Panamá	473	489	495	489	485	482	476	486	491	4,366
Tribunal Administrativo de Contrataciones Públicas	92	89	89	98	98	97	97	106	103	869
Autoridad de la Micro, Pequeña y Mediana Empresa	242	247	256	251	258	314	295	306	290	2,459
Zona Franca del Barú	12	14	16	16	16	16	17	17	17	141
Secretaría Nacional de Discapacidad	292	294	299	293	294	295	294	291	291	2,643
Autoridad Nacional de Aduanas	1,295	1,473	1,465	1,474	1,480	1,483	1,484	1,481	1,479	13,114
Instituto Nacional de la Mujer	188	190	203	207	204	200	205	202	198	1,797
Secretaría Nacional de Niñez, Adolescencia y Familia	299	319	330	324	327	320	353	345	363	2,980
Autoridad Nacional de Administración de Tierras	757	752	759	761	757	758	749	737	733	6,763
Autoridad de Pasaportes de Panamá	177	163	165	166	165	163	158	157	158	1,472
Autoridad Nacional de Transparencia y Acceso a la Información	116	112	109	115	112	113	112	107	106	1,002
Superintendencia de Sujetos no Financieros	134	139	144	143	136	135	140	145	147	1,263
Autoridad Nacional de Descentralización	300	289	292	304	304	299	299	301	286	2,674
Benemérito Cuerpo de Bomberos de Panamá	2,278	2,234	2,249	2,245	2,244	2,293	2,280	2,273	2,265	20,361
Propanamá ^{3/}	81	65	83	112	117	114	113	110	110	905
Centro Nacional de Estudios en Técnicas de Imágenes Moleculares ^{1/}	-	-	-	-	-	-	-	-	-	-

Cuadro No.4 Sueldo Bruto Mensual y Acumulado de Funcionarios Permanentes y Eventuales
Enero - Septiembre de 2022 (En miles de Balboas) (Conclusión)

ENTIDAD	ENERO	FEBRERO	MARZO	ABRIL	MAYO	JUNIO (R)	JULIO	AGOSTO	SEPTIEMBRE	Monto Acumulado
Empresas Públicas	18,131	18,968	19,035	19,215	19,397	19,360	19,355	19,341	19,115	171,917
Autoridad Marítima de Panamá	1,904	1,962	2,074	2,046	2,055	2,108	2,115	2,102	2,081	18,447
Bingos Nacionales	28	28	28	28	29	29	29	27	26	252
Autoridad Aeronáutica Civil	1,486	1,492	1,489	1,498	1,500	1,527	1,515	1,513	1,503	13,523
Aeropuerto Internacional de Tocumen, S.A.	1,908	2,052	1,985	2,109	2,298	2,189	2,136	2,069	2,057	18,803
Instituto de Acueductos y Alcantarillados Nacionales	1,549	1,659	1,728	1,755	1,717	1,659	1,719	1,713	1,726	15,225
Instituto de Mercado Agropecuario	666	697	711	707	717	712	725	738	722	6,395
Empresa de Transmisión Eléctrica, S.A.	1,053	1,091	1,060	1,133	1,145	1,211	1,156	1,131	1,167	10,147
Lotería Nacional de Beneficencia	1,442	1,436	1,455	1,476	1,509	1,495	1,486	1,468	1,468	13,235
Zona Libre de Colón	520	630	577	574	574	570	581	570	581	5,177
Empresa de Generación Eléctrica, S. A.	39	37	37	38	40	42	41	40	41	355
Agencia del Área Panamá Pacífico	168	170	168	170	169	176	173	174	171	1,539
Autoridad de Aseo Urbano y Domiciliario	2,081	2,311	2,294	2,228	2,239	2,236	2,349	2,338	2,334	20,410
Empresa Nacional de Autopistas, S.A.	101	98	97	97	95	95	105	91	84	863
Empresa Metro de Panamá, S.A.	1,068	1,090	1,072	1,096	1,072	1,084	1,081	1,082	1,064	9,709
Empresa Mercados Nacionales de la Cadena de Frío, S.A.	230	351	376	381	379	383	312	443	303	3,158
Transporte Masivo de Panamá, S.A.	3,888	3,864	3,884	3,879	3,859	3,844	3,832	3,842	3,787	34,679
Intermediarios Financieros	10,880	10,909	10,908	10,952	11,662	11,227	11,217	11,260	11,140	100,155
Superintendencia de Bancos	815	805	803	799	798	786	782	784	782	7,154
Banco de Desarrollo Agropecuario	946	972	950	972	964	1,005	1,000	1,019	1,002	8,830
Banco Hipotecario Nacional	160	155	161	163	178	173	174	174	176	1,514
Banco Nacional de Panamá	5,135	5,102	5,087	5,133	5,810	5,335	5,341	5,311	5,207	47,461
Caja de Ahorros	3,154	3,167	3,191	3,162	3,187	3,198	3,177	3,228	3,235	28,699
Superintendencia del Mercado de Valores	228	226	221	224	223	225	232	231	232	2,042
Instituto de Seguro Agropecuario	272	314	327	331	330	331	336	342	337	2,920
Superintendencia de Seguros y Reaseguros	170	168	168	168	172	174	175	171	169	1,535

Nota: Se excluyen los pagos por horas extras, vigencias expiradas, décimo tercer mes, gastos de representación, jubilaciones y funcionarios eventuales de proyectos de inversión.

^{1/} No están operando.

^{2/} Creada la Agencia Panameña de Alimentos mediante Ley 206 del 30 de marzo de 2021, la cual entró en vigencia el 1 de octubre de 2021; reemplaza a la Autoridad Panameña de Seguridad de Alimentos.

^{3/} Creada la Agencia para la Atracción de Inversiones y la Promoción de las Exportaciones (Propanamá), mediante Decreto Ejecutivo No. 181-A del 27 de agosto de 2019.

(-) Cantidad nula o cero.

Cuadro No.5 Número de Funcionarios Permanentes y Eventuales en el Sector Público
Enero - Septiembre de 2021

ENTIDAD	ENERO	FEBRERO	MARZO	ABRIL	MAYO	JUNIO (R)	JULIO	AGOSTO	SEPTIEMBRE	Promedio Mensual
TOTAL SECTOR PÚBLICO	231,191	237,393	241,694	245,852	247,693	251,869	248,988	250,410	250,450	245,060
Gobierno Central	144,778	148,900	152,839	157,004	158,601	162,354	158,595	160,635	161,590	156,144
Asamblea Nacional de Diputados	2,455	2,506	2,515	3,923	4,912	6,298	3,897	3,796	3,916	3,802
Contraloría General de la República	3,775	3,766	3,872	3,892	3,919	3,918	3,917	3,931	3,972	3,885
Ministerio de la Presidencia	2,195	2,205	2,214	2,228	2,190	2,244	2,236	2,239	2,233	2,220
Servicio de Protección Institucional	1,969	1,969	1,969	1,952	1,996	1,944 (R)	1,936	1,937	1,936	1,956
Ministerio de Gobierno	3,544	3,583	3,601	3,638	3,643	3,620	3,564	3,567	3,552	3,590
Ministerio de Seguridad Pública	30,130	30,184	30,225	30,145	30,260	30,189	30,130	30,086	30,068	30,157
Ministerio de Relaciones Exteriores	643	656	657	669	666	668	673	672	667	663
Ministerio de Educación	54,315	55,914	56,551	58,388	58,643	60,891	61,153	62,156	62,760	58,975
Ministerio de Cultura	977	978	970	1,006	1,024	1,024	1,022	1,023	1,013	1,004
Ministerio de Comercio e Industrias	846	892	889	891	890	889	886	884	877	883
Ministerio de Obras Públicas	1,988	2,151	2,173	2,183	2,175	2,166	2,177	2,165	2,169	2,150
Ministerio de Desarrollo Agropecuario	2,151	2,305	2,534	2,596	2,634	2,638	2,638	2,531	2,546	2,478
Ministerio de Salud	15,722	16,396	18,920	19,638	19,781	19,952	18,904	19,812	20,067	18,799
Ministerio de Trabajo y Desarrollo Laboral	1,025	1,089	1,097	1,052	1,074	1,086	1,037	1,086	1,093	1,071
Ministerio de Vivienda y Ordenamiento Territorial	768	763	742	739	699	702	678	676	673	716
Ministerio de Economía y Finanzas	2,352	3,088	3,118	3,120	3,123	3,121	3,028	3,074	3,044	3,008
Ministerio de Desarrollo Social	1,467	1,464	1,486	1,487	1,505	1,497	1,508	1,508	1,502	1,492
Ministerio de Ambiente	1,434	1,704	1,788	1,805	1,799	1,792	1,788	1,790	1,785	1,743
Órgano Judicial	5,506	5,504	5,474	5,464	5,453	5,471	5,461	5,443	5,450	5,470
Procuraduría General de la Nación	5,858	6,092	6,328	6,455	6,482	6,504	6,506	6,510	6,513	6,361
Tribunal Electoral	3,453	3,472	3,475	3,467	3,461	3,467	3,454	3,464	3,462	3,464
Procuraduría de la Administración	215	214	216	218	221	219	218	220	221	218
Fiscalía General Electoral	157	179	185	192	195	196	195	197	199	188
Tribunal de Cuentas	114	113	115	115	114	116	117	117	116	115
Fiscalía de Cuentas	108	110	116	113	116	115	120	121	125	116
Defensoría del Pueblo	200	195	202	221	217	218	214	220	221	212
Tribunal Administrativo Tributario	70	70	70	70	70	70	70	70	70	70
Tribunal Administrativo de la Función Pública ^{1/}	-	-	-	-	-	-	-	-	-	-
Representantes de Corregimientos	1,341	1,338	1,337	1,337	1,339	1,339	1,338	1,340	1,340	1,339
Sector Descentralizado	86,413	88,493	88,855	88,848	89,092	89,515	90,393	89,775	88,860	88,916
Instituciones Descentralizadas	62,121	63,405	63,446	63,315	63,285	63,696	64,533	63,919	63,026	63,416
Autoridad del Tránsito y Transporte Terrestre	965	1,070	1,079	1,091	1,098	1,103	1,094	1,095	1,083	1,075
Autoridad Nacional de los Servicios Públicos	519	520	520	517	516	521	521	521	526	520
Caja de Seguro Social	32,060	32,164	31,503	31,553	31,123	31,210	31,050	31,408	30,848	31,435
Autoridad de Protección al Consumidor y Defensa de la Competencia	465	474	475	486	487	490	487	487	467	480
Sistema de Ahorro y Capitalización	36	29	30	30	31	32	34	35	33	32
Instituto para la Formación y Aprovechamiento de los Recursos Humanos	454	645	701	711	713	723	706	689	685	670
Instituto de Innovación Agropecuaria de Panamá	508	514	514	510	509	509	510	509	507	510
Instituto Panameño de Deportes	425	504	714	738	751	760	753	754	755	684
Instituto Nacional de Formación Profesional y Capacitación para el Desarrollo Humano	459	543	559	572	581	582	579	599	583	562
Instituto Técnico Superior Especializado	112	110	110	109	106	108	106	105	113	109
Instituto Panameño de Habilitación Especial	1,932	1,975	1,988	2,026	2,142	2,189	2,212	2,215	2,214	2,099
Autoridad Nacional para la Innovación Gubernamental	112	114	116	115	114	121	121	125	122	118
Instituto Panameño Autónomo Cooperativo	443	464	467	464	471	469	454	444	471	461
Autoridad de Turismo de Panamá	326	334	336	335	336	336	328	329	333	333
Instituto Conmemorativo Gorgas de Estudios de la Salud	286	351	354	357	358	354	358	359	360	349
Registro Público de Panamá	696	697	688	690	696	695	670	638	636	678
Universidad Autónoma de Chiriquí	2,164	2,178	2,176	2,186	2,207	2,249	2,256	2,228	2,230	2,208
Universidad de Panamá	9,799	9,783	9,751	9,698	9,667	9,678	9,752	9,817	9,889	9,759
Universidad Especializada de Las Américas	616	689	1,063	719	975	976	1,585	847	756	914
Universidad Tecnológica de Panamá	2,859	3,000	3,023	3,139	3,097	3,268	3,645	3,431	3,122	3,176
Universidad Marítima Internacional de Panamá	237	257	257	261	265	264	262	262	262	259
Sistema Estatal de Radio y Televisión	327	325	336	336	341	351	347	346	349	340
Agencia Panameña de Alimentos ^{2/}	297	290	291	294	291	290	293	293	292	292
Dirección General de Contrataciones Públicas	110	115	114	116	117	117	118	116	117	116
Secretaría Nacional de Ciencia, Tecnología e Innovación	186	186	188	191	189	190	189	187	186	188
Autoridad de los Recursos Acuáticos de Panamá	364	390	392	393	404	396	399	397	401	393
Tribunal Administrativo de Contrataciones Públicas	49	47	46	45	45	42	43	43	44	45
Autoridad de la Micro, Pequeña y Mediana Empresa	207	201	203	209	210	213	213	209	209	208
Zona Franca del Barú	11	18	18	18	18	18	18	16	17	17
Secretaría Nacional de Discapacidad	228	228	229	229	227	232	230	227	223	228
Autoridad Nacional de Aduanas	1,343	1,620	1,636	1,628	1,638	1,637	1,633	1,634	1,631	1,600
Instituto Nacional de la Mujer	138	150	144	143	154	155	142	140	139	145
Secretaría Nacional de Niñez, Adolescencia y Familia	232	230	227	218	222	222	222	218	215	223
Autoridad Nacional de Administración de Tierras	724	716	711	709	695	704	707	711	707	709
Autoridad de Pasaportes de Panamá	116	151	154	150	154	156	156	156	154	150
Autoridad Nacional de Transparencia y Acceso a la Información	53	50	47	51	52	54	56	56	61	53
Superintendencia de Sujetos no Financieros	44	53	54	55	60	61	63	66	66	58
Autoridad Nacional de Descentralización	230	230	243	244	250	248	247	248	265	245
Benemérito Cuerpo de Bomberos de Panamá	1,989	1,990	1,989	1,979	1,975	1,973	1,974	1,959	1,955	1,976
Centro Nacional de Estudios en Técnicas de Imágenes Moleculares ^{1/}	-	-	-	-	-	-	-	-	-	-

Cuadro No.5 Número de Funcionarios Permanentes y Eventuales en el Sector Público
Enero - Septiembre de 2021 (Conclusión)

ENTIDAD	ENERO	FEBRERO	MARZO	ABRIL	MAYO	JUNIO (R)	JULIO	AGOSTO	SEPTIEMBRE	Promedio Mensual
Empresas Públicas	16,898	17,687	17,981	18,078	18,268	18,282	18,246	18,215	18,173	17,981
Autoridad Marítima de Panamá	1,526	1,528	1,591	1,607	1,612	1,623	1,526	1,518	1,514	1,561
Bingos Nacionales	33	31	31	31	30	30	30	31	32	31
Autoridad Aeronáutica Civil	925	933	941	948	943	938	932	930	936	936
Aeropuerto Internacional de Tocumen, S.A.	1,013	1,051	1,032	1,049	1,036	1,037	1,094	1,085	1,108	1,056
Instituto de Acueductos y Alcantarillados Nacionales	2,838	3,122	3,140	3,143	3,146	3,146	3,171	3,151	3,162	3,113
Instituto de Mercadeo Agropecuario	235	684	673	677	736	754	760	754	753	670
Empresa de Transmisión Eléctrica, S.A.	538	556	553	551	552	538	540	544	539	546
Lotería Nacional de Beneficencia	1,721	1,708	1,689	1,682	1,673	1,676	1,683	1,677	1,693	1,689
Zona Libre de Colón	545	571	566	569	591	611	616	719	616	600
Empresa de Generación Eléctrica, S. A.	11	17	17	15	17	17	16	16	16	16
Agencia del Área Panamá Pacífico	99	97	98	99	101	99	101	103	97	99
Autoridad de Aseo Urbano y Domiciliario	2,442	2,438	2,642	2,650	2,663	2,661	2,661	2,659	2,649	2,607
Empresa Nacional de Autopistas, S.A.	29	30	31	31	29	31	31	32	31	31
Empresa Metro de Panamá, S.A.	647	636	630	645	660	658	661	655	640	648
Empresa Mercados Nacionales de la Cadena de Frío, S.A.	202	179	182	184	214	223	223	219	226	206
Transporte Masivo de Panamá, S.A.	4,094	4,106	4,165	4,197	4,265	4,240	4,201	4,122	4,161	4,172
Intermediarios Financieros	7,394	7,401	7,428	7,455	7,539	7,537	7,614	7,641	7,661	7,519
Superintendencia de Bancos	457	455	452	450	453	453	451	450	450	452
Banco de Desarrollo Agropecuario	719	756	767	767	769	767	774	774	775	763
Banco Hipotecario Nacional	300	287	313	313	318	305	320	313	318	310
Banco Nacional de Panamá	3,428	3,438	3,453	3,477	3,517	3,541	3,571	3,583	3,591	3,511
Caja de Ahorros	2,033	1,999	1,976	1,981	2,015	2,004	2,032	2,057	2,064	2,018
Superintendencia del Mercado de Valores	118	118	117	115	115	115	116	116	116	116
Instituto de Seguro Agropecuario	266	274	275	277	275	273	271	269	268	272
Superintendencia de Seguros y Reaseguros	73	74	75	75	77	79	79	79	79	77

Nota: Los empleados eventuales incluyen personal transitorios y contingentes.

¹⁾ No están operando.

²⁾ Creada la Agencia Panameña de Alimentos mediante Ley 206 del 30 de marzo de 2021, la cual entró en vigencia el 1 de octubre de 2021; reemplaza a la Autoridad Panameña de Seguridad de Alimentos.

(-) Cantidad nula o cero.

(R) Cifras revisadas.

Cuadro No.6 Sueldo Bruto Mensual y Acumulado de Funcionarios Permanentes y Eventuales en el Sector Público:

Enero - Septiembre de 2021 (En miles de Balboas)

ENTIDAD	ENERO	FEBRERO	MARZO	ABRIL	MAYO	JUNIO	JULIO	AGOSTO	SEPTIEMBRE	Monto Acumulado
TOTAL SECTOR PÚBLICO	364,945	376,757	381,882	389,699	394,285	406,365	396,826	398,477	397,737	3,506,973
Gobierno Central	227,011	235,250	239,630	246,663	250,177	259,447	249,143	251,020	251,775	2,210,116
Asamblea Nacional de Diputados	4,023	4,387	4,295	7,584	10,674	12,801	6,155	6,078	6,366	62,363
Contraloría General de la República	5,638	5,624	5,787	5,805	5,836	5,856	5,791	5,769	5,764	51,870
Ministerio de la Presidencia	2,812	2,865	2,913	2,898	2,903	2,837	2,934	2,947	2,968	26,077
Servicio de Protección Institucional	2,618	2,639	2,620	2,603	2,628	2,713	2,594	2,614	2,605	23,634
Ministerio de Gobierno	3,325	3,401	3,429	3,468	3,500	3,445	3,407	3,405	3,388	30,768
Ministerio de Seguridad Pública	39,309	39,420	39,837	40,100	40,555	39,973	39,829	39,854	39,900	358,777
Ministerio de Relaciones Exteriores	959	978	981	1,021	987	1,014	1,008	1,006	994	8,948
Ministerio de Educación	96,046	98,104	98,152	100,962	100,855	107,637	104,510	106,106	106,467	918,839
Ministerio de Cultura	1,163	1,163	1,149	1,208	1,237	1,222	1,218	1,219	1,206	10,785
Ministerio de Comercio e Industrias	1,058	1,062	1,056	1,064	1,061	1,055	1,046	1,048	1,040	9,490
Ministerio de Obras Públicas	1,670	1,840	1,921	1,868	1,853	1,845	1,858	1,844	1,856	16,555
Ministerio de Desarrollo Agropecuario	3,540	3,745	4,008	3,926	3,919	3,906	3,723	3,889	3,869	34,525
Ministerio de Salud	31,980	33,267	37,085	37,836	37,620	38,384	38,135	38,583	38,643	331,533
Ministerio de Trabajo y Desarrollo Laboral	1,158	1,209	1,212	1,150	1,214	1,199	1,165	1,189	1,205	10,701
Ministerio de Vivienda y Ordenamiento Territorial	755	760	747	739	722	717	698	700	700	6,538
Ministerio de Economía y Finanzas	3,249	4,308	4,223	4,259	4,244	4,230	4,548	4,196	4,173	37,430
Ministerio de Desarrollo Social	1,361	1,365	1,395	1,411	1,416	1,414	1,426	1,423	1,406	12,617
Ministerio de Ambiente	1,918	2,834	2,692	2,605	2,574	2,555	2,556	2,573	2,571	22,878
Órgano Judicial	8,740	8,777	8,738	8,774	8,971	9,078	9,050	8,992	9,051	80,171
Procuraduría General de la Nación	8,713	10,463	10,217	10,244	10,267	10,326	10,314	10,349	10,334	91,227
Tribunal Electoral	3,687	3,735	3,765	3,736	3,752	3,761	3,740	3,791	3,787	33,754
Procuraduría de la Administración	343	340	404	375	369	364	360	369	371	3,295
Fiscalía General Electoral	238	263	271	286	282	282	281	286	295	2,484
Tribunal de Cuentas	200	195	201	197	196	201	202	201	200	1,793
Fiscalía de Cuentas	175	181	191	180	184	192	194	195	202	1,694
Defensoría del Pueblo	256	251	268	291	281	287	284	289	288	2,495
Tribunal Administrativo Tributario	114	114	114	114	114	114	114	114	114	1,026
Tribunal Administrativo de la Función Pública ^{1/}	-	-	-	-	-	-	-	-	-	-
Representantes de Corregimientos	1,963	1,960	1,959	1,959	1,963	2,039	2,003	1,991	2,012	17,849
Sector Descentralizado	137,934	141,507	142,252	143,036	144,108	146,918	147,683	147,457	145,962	1,296,857
Instituciones Descentralizadas	110,897	113,286	113,675	114,588	115,303	117,930	118,817	118,290	116,922	1,039,708
Autoridad del Tránsito y Transporte Terrestre	882	1,115	941	956	998	1,023	1,007	1,015	998	8,935
Autoridad Nacional de los Servicios Públicos	843	844	844	839	835	849	843	846	859	7,602
Caja de Seguro Social	66,474	66,872	66,956	67,801	67,429	68,415	68,435	68,494	68,168	609,044
Autoridad de Protección al Consumidor y Defensa de la Competencia	447	483	466	487	481	482	481	480	469	4,276
Sistema de Ahorro y Capitalización	42	43	44	48	62	57	57	58	57	468
Instituto para la Formación y Aprovechamiento de los Recursos Humanos	416	805	618	640	634	644	631	612	606	5,606
Instituto de Innovación Agropecuaria de Panamá	277	283	283	280	279	387	388	387	386	2,950
Instituto Panameño de Deportes	364	455	704	688	666	678	668	672	674	5,569
Instituto Nacional de Formación Profesional y Capacitación para el Desarrollo Humano	443	600	535	530	539	553	542	570	549	4,861
Instituto Técnico Superior Especializado	195	191	191	190	186	192	187	185	204	1,721
Instituto Panameño de Habilitación Especial	3,578	3,647	3,647	3,759	4,255	4,092	4,103	4,084	4,065	35,230
Autoridad Nacional para la Innovación Gubernamental	229	232	235	230	229	238	237	248	239	2,117
Instituto Panameño Autónomo Cooperativo	485	539	546	550	571	573	560	551	563	4,938
Autoridad de Turismo de Panamá	387	389	391	396	409	396	387	394	397	3,546
Instituto Conmemorativo Gorgas de Estudios de la Salud	540	602	605	610	613	602	609	611	620	5,412
Registro Público de Panamá	648	660	653	655	664	665	644	621	621	5,831
Universidad Autónoma de Chiriquí	4,839	4,965	4,842	4,814	4,914	5,127	5,067	5,030	5,026	44,624
Universidad de Panamá	15,765	15,890	15,824	15,712	15,993	16,367	16,855	17,414	16,954	146,774
Universidad Especializada de Las Américas	932	1,142	1,692	1,265	1,516	1,907	2,037	1,493	1,304	13,288
Universidad Tecnológica de Panamá	5,062	5,241	5,286	5,720	5,530	6,153	6,549	6,052	5,648	51,241
Universidad Marítima Internacional de Panamá	392	406	401	406	417	409	417	409	412	3,669
Sistema Estatal de Radio y Televisión	380	378	396	397	411	424	415	413	418	3,632
Agencia Panameña de Alimentos ^{2/}	428	424	422	424	425	431	440	439	437	3,870
Dirección General de Contrataciones Públicas	178	186	185	194	195	193	199	195	199	1,724
Secretaría Nacional de Ciencia, Tecnología e Innovación	366	369	376	383	378	382	384	370	368	3,376
Autoridad de los Recursos Acuáticos de Panamá	425	465	457	460	485	470	478	477	480	4,197
Tribunal Administrativo de Contrataciones Públicas	92	88	86	85	85	77	82	82	88	765
Autoridad de la Micro, Pequeña y Mediana Empresa	253	247	306	285	272	275	269	265	266	2,438
Zona Franca del Barú	9	14	15	15	15	14	15	15	15	127
Secretaría Nacional de Discapacidad	290	294	297	294	289	298	293	290	279	2,624
Autoridad Nacional de Aduanas	1,188	1,427	1,447	1,449	1,452	1,444	1,439	1,441	1,441	12,728
Instituto Nacional de la Mujer	162	182	159	158	180	177	173	169	171	1,531
Secretaría Nacional de Niñez, Adolescencia y Familia	308	302	295	281	289	298	289	280	280	2,622
Autoridad Nacional de Administración de Tierras	762	755	744	758	739	753	754	758	753	6,776
Autoridad de Pasaportes de Panamá	116	159	160	156	160	161	160	160	160	1,392
Autoridad Nacional de Transparencia y Acceso a la Información	86	82	77	86	86	90	94	94	103	798
Superintendencia de Sujetos no Financieros	95	105	111	116	128	131	135	138	142	1,101
Autoridad Nacional de Descentralización	373	250	280	274	291	305	298	292	328	2,691
Benemérito Cuerpo de Bomberos de Panamá	2,146	2,155	2,158	2,197	2,203	2,198	2,196	2,186	2,175	19,614
Centro Nacional de Estudios en Técnicas de Imágenes Moleculares ^{1/}	-	-	-	-	-	-	-	-	-	-

Cuadro No.6 Sueldo Bruto Mensual y Acumulado de Funcionarios Permanentes y Eventuales en el Sector Público: □

Enero - Septiembre de 2021 (En miles de Balboas) (Conclusión)

ENTIDAD	ENERO	FEBRERO	MARZO	ABRIL	MAYO	JUNIO	JULIO	AGOSTO	SEPTIEMBRE	Monto Acumulado
Empresas Públicas	16,882	17,899	18,173	18,000	18,262	18,389	18,179	18,403	18,286	162,473
Autoridad Marítima de Panamá	1,866	1,888	2,136	2,008	2,000	2,042	1,929	1,905	1,899	17,673
Bingos Nacionales	29	28	28	28	27	27	27	28	29	251
Autoridad Aeronáutica Civil	1,466	1,491	1,487	1,501	1,481	1,481	1,467	1,465	1,479	13,318
Aeropuerto Internacional de Tocumen, S.A.	1,488	1,610	1,542	1,670	1,652	1,627	1,697	1,687	1,878	14,851
Instituto de Acueductos y Alcantarillados Nacionales	1,536	1,618	1,625	1,630	1,636	1,639	1,650	1,667	1,664	14,665
Instituto de Mercadeo Agropecuario	272	990	658	653	686	877	698	853	691	6,378
Empresa de Transmisión Eléctrica, S.A.	1,035	1,054	1,050	1,106	1,140	1,047	1,079	1,078	1,070	9,659
Lotería Nacional de Beneficencia	1,459	1,455	1,460	1,464	1,443	1,471	1,520	1,573	1,476	13,321
Zona Libre de Colón	468	516	489	509	600	618	553	556	560	4,869
Empresa de Generación Eléctrica, S.A.	25	36	36	36	38	39	36	36	39	321
Agencia del Área Panamá Pacífico	165	170	166	172	167	167	167	166	166	1,506
Autoridad de Aseo Urbano y Domiciliario	1,879	1,877	2,252	1,826	2,041	2,035	2,028	2,027	2,015	17,980
Empresa Nacional de Autopistas, S.A.	87	86	99	92	90	100	93	92	100	839
Empresa Metro de Panamá, S.A.	988	989	1,011	1,099	1,063	1,078	1,033	1,068	1,041	9,370
Empresa Mercados Nacionales de la Cadena de Frío, S.A.	192	178	189	279	265	222	226	215	247	2,013
Transporte Masivo de Panamá, S.A.	3,927	3,913	3,945	3,927	3,933	3,919	3,976	3,987	3,932	35,459
Intermediarios Financieros	10,155	10,322	10,404	10,448	10,543	10,599	10,687	10,764	10,754	94,676
Superintendencia de Bancos	832	824	818	811	818	818	818	821	820	7,380
Banco de Desarrollo Agropecuario	906	921	945	939	942	961	943	950	951	8,458
Banco Hipotecario Nacional	147	151	155	167	168	163	174	164	164	1,453
Banco Nacional de Panamá	4,839	4,850	4,887	4,921	4,985	5,013	5,054	5,067	5,063	44,679
Caja de Ahorros	2,912	2,883	2,898	2,905	2,917	2,920	2,976	3,037	3,033	26,481
Superintendencia del Mercado de Valores	117	236	232	229	230	232	234	238	236	1,984
Instituto de Seguro Agropecuario	252	306	313	321	323	323	323	322	322	2,805
Superintendencia de Seguros y Reaseguros	150	151	156	155	160	169	165	165	165	1,436

Nota: Se excluyen los pagos por horas extras, vigencias expiradas, décimo tercer mes, gastos de representación, jubilaciones y funcionarios eventuales de proyectos de inversión.

¹⁾ No están operando.

²⁾ Creada la Agencia Panameña de Alimentos mediante Ley 206 del 30 de marzo de 2021, la cual entró en vigencia el 1 de octubre de 2021; reemplaza a la Autoridad Panameña de Seguridad de Alimentos.
reemplaza a la Autoridad Panameña de Seguridad de Alimentos.

(-) Cantidad nula o cero.

**Cuadro No.7 SUELDO BRUTO MENSUAL Y NÚMERO DE FUNCIONARIOS, PERMANENTES Y EVENTUALES,
EN EL SECTOR PÚBLICO SEPTIEMBRE DE 2022**

ENTIDAD	SUELDO BRUTO ^{1/} (En miles de Balboas)			FUNCIONARIOS			SUELDO BRUTO ^{1/} (En miles de Balboas)		
	TOTAL	PERMANENTES	EVENTUALES ^{2/}	TOTAL	PERMANENTES	EVENTUALES ^{2/}	TOTAL SUELDO PROMEDIO	PERMANENTES	EVENTUALES ^{2/}
Total del Sector Público	412,371	381,259	31,112	255,513	227,362	28,151	1,614	1,677	1,105
Gobierno Central	260,093	241,170	18,923	165,571	148,003	17,568	1,571	1,629	1,077
Asamblea Nacional de Diputados	7,337	4,869	2,468	4,345	2,713	1,632	1,689	1,795	1,512
Contraloría General de la República	6,702	5,869	833	4,440	3,613	827	1,509	1,624	1,007
Ministerio de la Presidencia	2,994	2,994	-	2,170	2,170	-	1,380	1,380	..
Servicio de Protección Institucional	2,575	2,575	-	1,970	1,970	-	1,307	1,307	..
Ministerio de Gobierno	3,440	3,313	127	3,590	3,492	98	958	949	1,296
Ministerio de Seguridad Pública	41,277	40,623	654	30,876	30,304	572	1,337	1,341	1,143
Ministerio de Relaciones Exteriores	1,047	935	112	671	600	71	1,560	1,558	1,577
Ministerio de Educación	108,411	100,730	7,681	64,238	56,290	7,948	1,688	1,789	966
Ministerio de Cultura	817	789	28	756	719	37	1,081	1,097	757
Ministerio de Comercio e Industrias	1,030	839	191	851	681	170	1,210	1,232	1,124
Ministerio de Obras Públicas	1,883	1,737	146	2,169	1,987	182	868	874	802
Ministerio de Desarrollo Agropecuario	4,181	3,753	428	2,624	2,095	529	1,593	1,791	809
Ministerio de Salud	39,909	34,769	5,140	20,586	16,126	4,460	1,939	2,156	1,152
Ministerio de Trabajo y Desarrollo Laboral	1,212	878	334	1,093	787	306	1,109	1,116	1,092
Ministerio de Vivienda y Ordenamiento Territorial	719	716	3	679	677	2	1,059	1,058	1,500
Ministerio de Economía y Finanzas	4,097	4,081	16	2,940	2,930	10	1,394	1,393	1,600
Ministerio de Desarrollo Social	1,461	1,461	-	1,550	1,550	-	943	943	..
Ministerio del Ambiente	2,593	2,588	5	1,775	1,772	3	1,461	1,460	1,667
Órgano Judicial	10,143	10,073	70	5,809	5,758	51	1,746	1,749	1,373
Procuraduría General de la Nación	10,777	10,777	-	6,494	6,494	-	1,660	1,660	..
Tribunal Electoral	3,967	3,395	572	3,648	3,048	600	1,087	1,114	953
Procuraduría de la Administración	377	377	-	219	219	-	1,721	1,721	..
Fiscalía General Electoral	298	297	1	196	195	1	1,520	1,523	1,000
Tribunal de Cuentas	198	198	-	113	113	-	1,752	1,752	..
Fiscalía de Cuentas	222	216	6	136	131	5	1,632	1,649	1,200
Defensoría del Pueblo	306	278	28	232	208	24	1,319	1,337	1,167
Tribunal Administrativo Tributario	132	132	-	80	80	-	1,650	1,650	..
Tribunal Administrativo de la Función Pública ^{3/}	-	-	-	-	-	-	-	-	..
Representantes de Corregimientos	1,988	1,908	80	1,321	1,281	40	1,505	1,489	2,000
Sector Descentralizado	152,278	140,089	12,189	89,942	79,359	10,583	1,693	1,765	1,152
Instituciones Descentralizadas	122,023	111,048	10,975	64,060	55,009	9,051	1,905	2,019	1,213
Autoridad del Tránsito y Transporte Terrestre	935	935	-	993	993	-	942	942	..
Autoridad Nacional de los Servicios Públicos	879	867	12	532	525	7	1,652	1,651	1,714
Caja de Seguro Social	70,358	67,514	2,844	31,001	29,220	1,781	2,270	2,311	1,597
Autoridad de Protección al Consumidor y Defensa de la Competencia	473	450	23	471	456	15	1,004	987	1,533
Sistema de Ahorro y Capitalización	58	50	8	35	27	8	1,657	1,852	1,000
Instituto para la Formación y Aprovechamiento de los Recursos Humanos	618	422	196	694	447	247	890	944	794
Instituto de Innovación Agropecuaria de Panamá	387	381	6	511	499	12	757	764	500
Instituto Panameño de Deportes	687	607	80	768	674	94	895	901	851
Instituto Nacional de Formación Profesional y Capacitación para el Desarrollo Humano	630	525	105	604	476	128	1,043	1,103	820
Instituto Técnico Superior Especializado	293	290	3	161	157	4	1,820	1,847	750
Instituto Panameño de Habilitación Especial	4,152	3,846	306	2,247	2,047	200	1,848	1,879	1,530
Autoridad Nacional para la Innovación Gubernamental	219	219	-	109	109	-	2,009	2,009	..
Instituto Panameño Autónomo Cooperativo	607	503	104	490	397	93	1,239	1,267	1,118
Autoridad de Turismo de Panamá	408	359	49	339	308	31	1,204	1,166	1,581
Instituto Conmemorativo Gorgas de Estudios de la Salud	675	609	66	368	293	75	1,834	2,078	880
Registro Público de Panamá	711	698	13	701	690	11	1,014	1,012	1,182
Universidad Autónoma de Chiriquí	6,449	5,890	559	2,270	1,646	624	2,841	3,578	896
Universidad de Panamá	17,295	12,312	4,983	10,083	5,548	4,535	1,715	2,219	1,099
Universidad Especializada de Las Américas	1,608	937	671	921	631	290	1,746	1,485	2,314
Universidad Tecnológica de Panamá	5,700	5,301	399	3,238	2,917	321	1,760	1,817	1,243
Universidad Marítima Internacional de Panamá	408	328	80	256	194	62	1,594	1,691	1,290
Sistema Estatal de Radio y Televisión	389	364	25	336	316	20	1,158	1,152	1,250
Agencia Panameña de Alimentos ^{4/}	453	453	-	292	292	-	1,551	1,551	..
Dirección General de Contrataciones Públicas	192	192	-	112	112	-	1,714	1,714	..
Secretaría Nacional de Ciencia, Tecnología e Innovación	402	402	-	188	188	-	2,138	2,138	..
Autoridad de los Recursos Acuáticos de Panamá	491	480	11	405	391	14	1,212	1,228	786
Tribunal Administrativo de Contrataciones Públicas	103	103	-	50	50	-	2,060	2,060	..
Autoridad de la Micro, Pequeña y Mediana Empresa	290	290	-	234	234	-	1,239	1,239	..
Zona Franca del Barú	17	15	2	17	13	4	1,000	1,154	500
Secretaría Nacional de Discapacidad	291	286	5	226	222	4	1,288	1,288	1,250
Autoridad Nacional de Aduanas	1,479	1,210	269	1,671	1,360	311	885	890	865
Instituto Nacional de la Mujer	198	171	27	166	138	28	1,193	1,239	964
Secretaría Nacional de Niñez, Adolescencia y Familia	363	331	32	247	228	19	1,470	1,452	1,684
Autoridad Nacional de Administración de Tierras	733	733	-	678	678	-	1,081	1,081	..
Autoridad de Pasaportes de Panamá	158	158	-	152	152	-	1,039	1,039	..
Autoridad Nacional de Transparencia y Acceso a la Información	106	106	-	68	68	-	1,559	1,559	..
Superintendencia de Sujetos no Financieros	147	147	-	68	68	-	2,162	2,162	..
Autoridad Nacional de Descentralización	286	286	-	242	242	-	1,182	1,182	..
Benemérito Cuerpo de Bomberos de Panamá	2,265	2,168	97	2,075	1,962	113	1,092	1,105	858
Propanamá ^{5/}	110	110	-	41	41	-	2,683	2,683	..
Centro Nacional de Estudios en Técnicas de Imágenes Moleculares ^{3/}	-	-	-	-	-	-	-	-	..

**Cuadro No.7 SUELDO BRUTO MENSUAL Y NÚMERO DE FUNCIONARIOS, PERMANENTES Y EVENTUALES,
EN EL SECTOR PÚBLICO: SEPTIEMBRE DE 2022 (Conclusión)**

ENTIDAD	SUELDO BRUTO ^{1/} (En miles de Balboas)			FUNCIONARIOS			SUELDO BRUTO ^{1/} (En miles de Balboas)		
	TOTAL	PERMANENTES	EVENTUALES ^{2/}	TOTAL	PERMANENTES	EVENTUALES ^{2/}	TOTAL SUELDO PROMEDIO	PERMANENTES	EVENTUALES ^{2/}
Empresas Públicas	19,115	18,258	857	18,357	17,219	1,138	1,041	1,060	753
Autoridad Marítima de Panamá	2,081	2,028	53	1,661	1,619	42	1,253	1,253	1,262
Bingos Nacionales	26	26	-	27	27	-	963	963	..
Autoridad Aeronáutica Civil	1,503	1,489	14	928	918	10	1,620	1,622	1,400
Aeropuerto Internacional de Tocumen, S.A.	2,057	2,057	-	1,446	1,446	-	1,423	1,423	..
Instituto de Acueductos y Alcantarillados Nacionales	1,726	1,560	166	3,177	2,833	344	543	551	483
Instituto de Mercadeo Agropecuario	722	357	365	770	314	456	938	1,137	800
Empresa de Transmisión Eléctrica, S.A. ^{6/}	1,167	1,167	-	555	555	-	2,103	2,103	..
Lotería Nacional de Beneficencia	1,468	1,462	6	1,697	1,690	7	865	865	857
Zona Libre de Colón	581	505	76	638	580	58	911	871	1,310
Empresa de Generación Eléctrica, S. A.	41	41	-	17	17	-	2,412	2,412	..
Agencia del Área Panamá Pacífico	171	171	-	99	99	-	1,727	1,727	..
Autoridad de Aseo Urbano y Domiciliario	2,334	2,168	166	2,580	2,366	214	905	916	776
Empresa Nacional de Autopistas, S.A.	84	84	-	29	29	-	2,897	2,897	..
Empresa Metro de Panamá, S.A.	1,064	1,055	9	679	675	4	1,567	1,563	2,250
Empresa Mercados Nacionales de la Cadena de Frío, S.A.	303	301	2	239	236	3	1,268	1,275	667
Transporte Masivo de Panamá, S.A.	3,787	3,787	-	3,815	3,815	-	993	993	..
Intermediarios Financieros	11,140	10,783	357	7,525	7,131	394	1,480	1,512	906
Superintendencia de Bancos	782	782	-	421	421	-	1,857	-	..
Banco de Desarrollo Agropecuario	1,002	843	159	797	631	166	1,257	1,336	958
Banco Hipotecario Nacional	176	149	27	335	286	49	525	521	551
Banco Nacional de Panamá	5,207	5,179	28	3,280	3,258	22	1,588	1,590	1,273
Caja de Ahorros	3,235	3,171	64	2,227	2,159	68	1,453	1,469	941
Superintendencia del Mercado de Valores	232	232	-	115	115	-	2,017	2,017	..
Instituto de Seguro Agropecuario	337	258	79	271	182	89	1,244	1,418	888
Superintendencia de Seguros y Reaseguros	169	169	-	79	79	-	2,139	2,139	..

^{1/} Se excluyen los pagos por horas extras, vigencias expiradas, décimo tercer mes, gastos de representación, jubilaciones y funcionarios eventuales de proyectos de inversión.

^{2/} Incluye empleados transitorios y contingentes.

^{3/} No están operando.

^{4/} Creada la Agencia Panameña de Alimentos mediante Ley 206 del 30 de marzo de 2021, la cual entró en vigencia el 1 de octubre de 2021; reemplaza a la Autoridad Panameña de Seguridad de Alimentos.

^{5/} Creada la Agencia para la Atracción de Inversiones y la Promoción de las Exportaciones (Propanam), mediante Decreto Ejecutivo No. 181-A del 27 de agosto de 2019.

^{6/} No incluye pago por B/2,346.09 a 107 observadores meteorólogos.

(-) Cantidad nula o cero.

(..) Dato no aplicable.

**Cuadro No.8 DIFERENCIAS EN EL SUELDO BRUTO MENSUAL Y NÚMERO DE FUNCIONARIOS, PERMANENTES Y EVENTUALES,
EN EL SECTOR PÚBLICO SEPTIEMBRE DE 2022 - AGOSTO DE 2022**

ENTIDAD	PERMANENTES Y EVENTUALES ^{1/}						DIFERENCIAS			
	SUELDO BRUTO ^{2/} (En miles de B./)			TOTAL FUNCIONARIOS			PERMANENTES		EVENTUALES ^{1/}	
	SEPTIEMBRE	AGOSTO	VARIACIÓN ABSOLUTA	SEPTIEMBRE	AGOSTO	VARIACIÓN ABSOLUTA	SUELDO BRUTO ^{2/} (En miles de B./)	FUNCIO- NARIOS	SUELDO BRUTO ^{2/} (En miles de B./)	FUNCIO- NARIOS
Total del Sector Público	412,371	415,310	-2,939	255,513	255,440	73	-1,149	-537	-1,790	610
Gobierno Central	260,093	262,663	-2,570	165,571	165,132	439	-1,553	-134	-1,017	573
Asamblea Nacional de Diputados	7,337	6,714	623	4,345	4,043	302	108	39	515	263
Contraloría General de la República	6,702	6,655	47	4,440	4,379	61	-66	-55	113	116
Ministerio de la Presidencia	2,994	3,008	-14	2,170	2,175	-5	-14	-5	-	-
Servicio de Protección Institucional	2,575	2,573	2	1,970	1,974	-4	2	-4	-	-
Ministerio de Gobierno	3,440	3,450	-10	3,590	3,598	-8	-7	-7	-3	-1
Ministerio de Seguridad Pública	41,277	41,361	-84	30,876	30,956	-80	-85	-81	1	1
Ministerio de Relaciones Exteriores	1,047	1,098	-51	671	673	-2	-51	-2	-	-
Ministerio de Educación	108,411	111,898	-3,487	64,238	64,108	130	-1,793	-47	-1,694	177
Ministerio de Cultura	817	820	-3	756	761	-5	-2	-4	-1	-1
Ministerio de Comercio e Industrias	1,030	1,033	-3	851	852	-1	-2	1	-1	-2
Ministerio de Obras Públicas	1,883	1,895	-12	2,169	2,184	-15	-19	-15	7	-
Ministerio de Desarrollo Agropecuario	4,181	4,383	-202	2,624	2,666	-42	-164	-48	-38	-34
Ministerio de Salud	39,909	39,617	292	20,586	20,503	83	255	81	37	2
Ministerio de Trabajo y Desarrollo Laboral	1,212	1,226	-14	1,093	1,104	-11	-11	-8	-3	-3
Ministerio de Vivienda y Ordenamiento Territorial	719	731	-12	679	686	-7	-12	-7	-	-
Ministerio de Economía y Finanzas	4,097	4,130	-33	2,940	2,959	-19	-33	-19	-	-
Ministerio de Desarrollo Social	1,461	1,473	-12	1,550	1,557	-7	-12	-7	-	-
Ministerio del Ambiente	2,593	2,596	-3	1,775	1,777	-2	-3	-2	-	-
Órgano Judicial	10,143	9,769	374	5,809	5,755	54	352	41	22	13
Procuraduría General de la Nación	10,777	10,768	9	6,494	6,509	-15	9	-15	-	-
Tribunal Electoral	3,967	3,956	11	3,648	3,617	31	1	-	10	31
Procuraduría de la Administración	377	373	4	219	219	-	4	-	-	-
Fiscalía General Electoral	298	300	-2	196	198	-2	-2	-2	-	-
Tribunal de Cuentas	198	202	-4	113	114	-1	-4	-1	-	-
Fiscalía de Cuentas	222	213	9	136	129	7	8	6	1	1
Defensoría del Pueblo	306	306	-	232	230	2	-1	-	1	2
Tribunal Administrativo Tributario	132	131	1	80	79	1	1	1	-	-
Tribunal Administrativo de la Función Pública ^{3/}	-	-	-	-	-	-	-	-	-	-
Representantes de Corregimientos	1,988	1,984	4	1,321	1,327	-6	-12	-14	16	8
Sector Descentralizado	152,278	152,647	-369	89,942	90,308	-366	404	-403	-773	37
Instituciones Descentralizadas	122,023	122,046	-23	64,060	64,201	-141	637	-166	-660	25
Autoridad del Tránsito y Transporte Terrestre	935	939	-4	993	1,006	-13	-4	-13	-	-
Autoridad Nacional de los Servicios Públicos	879	881	-2	532	531	1	-2	1	-	-
Caja de Seguro Social	70,358	70,275	83	31,001	31,237	-236	180	-135	-97	-101
Autoridad de Protección al Consumidor y Defensa de la Competencia	473	471	2	471	469	2	-	1	2	1
Sistema de Ahorro y Capitalización	58	58	-	35	35	-	-	-	-	-
Instituto para la Formación y Aprovechamiento de los Recursos Humanos	618	629	-11	694	700	-6	-4	-2	-7	-4
Instituto de Innovación Agropecuaria de Panamá	387	388	-1	511	513	-2	-1	-2	-	-
Instituto Panameño de Deportes	687	690	-3	768	770	-2	-3	-2	-	-
Instituto Nacional de Formación Profesional y Capacitación para el Desarrollo Humano	630	573	57	604	602	2	58	1	-1	1
Instituto Técnico Superior Especializado	293	278	15	161	150	11	16	10	-1	1
Instituto Panameño de Habilitación Especial	4,152	4,167	-15	2,247	2,253	-6	-15	-6	-	-
Autoridad Nacional para la Innovación Gubernamental	219	223	-4	109	110	-1	-4	-1	-	-
Instituto Panameño Autónomo Cooperativo	607	607	-	490	490	-	-	-	-	-
Autoridad de Turismo de Panamá	408	414	-6	339	343	-4	-5	-3	-1	-1
Instituto Conmemorativo Gorgas de Estudios de la Salud	675	684	-9	368	368	-	-8	-	-1	-
Registro Público de Panamá	711	714	-3	701	705	-4	-3	-4	-	-
Universidad Autónoma de Chiriquí	6,449	5,940	509	2,270	2,259	11	506	-2	3	13
Universidad de Panamá	17,295	17,833	-538	10,083	10,015	68	-74	14	-464	54
Universidad Especializada de Las Américas	1,608	1,451	157	921	817	104	-1	-	158	104
Universidad Tecnológica de Panamá	5,700	5,917	-217	3,238	3,272	-34	29	4	-246	-38
Universidad Marítima Internacional de Panamá	408	412	-4	256	258	-2	-2	-1	-2	-1
Sistema Estatal de Radio y Televisión	389	389	-	336	337	-1	1	-1	-1	-
Agencia Panameña de Alimentos ^{4/}	453	447	6	292	293	-1	6	-1	-	-
Dirección General de Contrataciones Públicas	192	204	-12	112	119	-7	-12	-7	-	-
Secretaría Nacional de Ciencia, Tecnología e Innovación	402	398	4	188	186	2	4	2	-	-
Autoridad de los Recursos Acuáticos de Panamá	491	486	5	405	405	-	5	-	-	-
Tribunal Administrativo de Contrataciones Públicas	103	106	-3	50	50	-	-3	-	-	-
Autoridad de la Micro, Pequeña y Mediana Empresa	290	306	-16	234	238	-4	-16	-4	-	-
Zona Franca del Barú	17	17	-	17	17	-	-	-	-	-
Secretaría Nacional de Discapacidad	291	291	-	226	226	-	-	-	-	-
Autoridad Nacional de Aduanas	1,479	1,481	-2	1,671	1,674	-3	2	1	-4	-4
Instituto Nacional de la Mujer	198	202	-4	166	168	-2	-4	-2	-	-
Secretaría Nacional de Niñez, Adolescencia y Familia	363	345	18	247	243	4	13	2	5	2
Autoridad Nacional de Administración de Tierras	733	737	-4	678	686	-8	-4	-8	-	-
Autoridad de Pasaportes de Panamá	158	157	1	152	150	2	1	2	-	-
Autoridad Nacional de Transparencia y Acceso a la Información	106	107	-1	68	69	-1	-1	-1	-	-
Superintendencia de Sujetos no Financieros	147	145	2	68	67	1	2	1	-	-
Autoridad Nacional de Descentralización	286	301	-15	242	247	-5	-15	-5	-	-
Benemérito Cuerpo de Bomberos de Panamá	2,265	2,273	-8	2,075	2,082	-7	-5	-5	-3	-2
Propanamá ^{5/}	110	110	-	41	41	-	-	-	-	-
Centro Nacional de Estudios en Técnicas de Imágenes Moleculares ^{3/}	-	-	-	-	-	-	-	-	-	-

**Cuadro No.8 DIFERENCIAS EN EL SUELDO BRUTO MENSUAL Y NÚMERO DE FUNCIONARIOS, PERMANENTES Y EVENTUALES,
EN EL SECTOR PÚBLICO SEPTIEMBRE DE 2022 - AGOSTO DE 2022 (Conclusión)**

	PERMANENTES Y EVENTUALES ^{1/}						DIFERENCIAS			
	SUELDO BRUTO ^{2/} (En miles de B/.)			TOTAL FUNCIONARIOS			PERMANENTES		EVENTUALES ^{1/}	
	SEPTIEMBRE	AGOSTO	VARIACIÓN ABSOLUTA	SEPTIEMBRE	AGOSTO	VARIACIÓN ABSOLUTA	SUELDO BRUTO ^{2/} (En miles de B/.)	FUNCIO- NARIOS	SUELDO BRUTO ^{2/} (En miles de B/.)	FUNCIO- NARIOS
Empresas Públicas	19,115	19,341	-226	18,357	18,473	-116	-102	-116	-124	0
Autoridad Marítima de Panamá	2,081	2,102	-21	1,661	1,669	-8	-24	-11	3	3
Bingos Nacionales	26	27	-1	27	27	-	-1	-	-	-
Autoridad Aeronáutica Civil	1,503	1,513	-10	928	930	-2	-10	-3	-	1
Aeropuerto Internacional de Tocumen, S.A.	2,057	2,069	-12	1,446	1,437	9	-12	9	-	-
Instituto de Acueductos y Alcantarillados Nacionales	1,726	1,713	13	3,177	3,175	2	3	3	10	-1
Instituto de Mercadeo Agropecuario	722	738	-16	770	778	-8	-12	-3	-4	-5
Empresa de Transmisión Eléctrica, S.A. ^{6/}	1,167	1,131	36	555	562	-7	36	-7	-	-
Lotería Nacional de Beneficencia	1,468	1,468	-	1,697	1,697	-	-	-	-	-
Zona Libre de Colón	581	570	11	638	629	9	11	9	-	-
Empresa de Generación Eléctrica, S. A.	41	40	1	17	16	1	1	1	-	-
Agencia del Área Panamá Pacífico	171	174	-3	99	101	-2	-3	-2	-	-
Autoridad de Aseo Urbano y Domiciliario	2,334	2,338	-4	2,580	2,579	1	-4	-	-	1
Empresa Nacional de Autopistas, S.A.	84	91	-7	29	32	-3	-7	-3	-	-
Empresa Metro de Panamá, S.A.	1,064	1,082	-18	679	683	-4	-22	-5	4	1
Empresa Mercados Nacionales de la Cadena de Frío, S.A.	303	443	-140	239	238	1	-3	1	-137	-
Transporte Masivo de Panamá, S.A.	3,787	3,842	-55	3,815	3,920	-105	-55	-105	-	-
Intermediarios Financieros	11,140	11,260	-120	7,525	7,634	-109	-131	-121	11	12
Superintendencia de Bancos	782	784	-2	421	423	-2	-2	-2	-	-
Banco de Desarrollo Agropecuario	1,002	1,019	-17	797	794	3	-19	1	2	2
Banco Hipotecario Nacional	176	174	2	335	330	5	2	5	-	-
Banco Nacional de Panamá	5,207	5,311	-104	3,280	3,394	-114	-104	-114	-	-
Caja de Ahorros	3,235	3,228	7	2,227	2,225	2	-4	-10	11	12
Superintendencia del Mercado de Valores	232	231	1	115	115	-	1	-	-	-
Instituto de Seguro Agropecuario	337	342	-5	271	273	-2	-3	-	-2	-2
Superintendencia de Seguros y Reaseguros	169	171	-2	79	80	-1	-2	-1	-	-

^{1/} Incluye empleados transitorios y contingentes.

^{2/} Se excluyen los pagos por horas extras, vigencias expiradas, décimo tercer mes, gastos de representación, jubilaciones y funcionarios eventuales de proyectos de inversión.

^{3/} No estan operando.

^{4/} Creada la Agencia Panameña de Alimentos mediante Ley 206 del 30 de marzo de 2021, la cual entró en vigencia el 1 de octubre de 2021; reemplaza a la Autoridad Panameña de Seguridad de Alimentos.

^{5/} Creada la Agencia para la Atracción de Inversiones y la Promoción de las Exportaciones (Propanamá), mediante Decreto Ejecutivo No. 181-A del 27 de agosto de 2019.

^{6/} No incluye pagos a observadores meteorólogos.

(-) Cantidad nula o cero.

(R) Cifras revisadas.

**Cuadro No.9 DIFERENCIAS EN EL SUELDO BRUTO MENSUAL Y NÚMERO DE FUNCIONARIOS, PERMANENTES Y EVENTUALES,
EN EL SECTOR PÚBLICO: SEPTIEMBRE 2022-2021**

ENTIDAD	PERMANENTES Y EVENTUALES ^{1/}						DIFERENCIAS			
	SUELDO BRUTO ^{2/} (En miles de B/.)			TOTAL FUNCIONARIOS			PERMANENTES		EVENTUALES ^{1/}	
	SEPTIEMBRE 2022	SEPTIEMBRE 2021	VARIACIÓN ABSOLUTA	SEPTIEMBRE 2022	SEPTIEMBRE 2021	VARIACIÓN ABSOLUTA	SUELDO BRUTO ^{2/} (En miles de B/.)	FUNCIO- NARIOS	SUELDO BRUTO ^{2/} (En miles de B/.)	FUNCIO- NARIOS
Total del Sector Público	412,371	397,737	14,634	255,513	250,450	5,063	14,079	4,045	555	1,018
Gobierno Central	260,093	251,775	8,318	165,571	161,590	3,981	8,453	3,343	-135	638
Asamblea Nacional de Diputados	7,337	6,366	971	4,345	3,916	429	344	180	627	249
Contraloría General de la República	6,702	5,764	938	4,440	3,972	468	642	214	296	254
Ministerio de la Presidencia	2,994	2,968	26	2,170	2,233	-63	26	-63	-	-
Servicio de Protección Institucional	2,575	2,605	-30	1,970	1,936	34	-30	34	-	-
Ministerio de Gobierno	3,440	3,388	52	3,590	3,552	38	71	50	-19	-12
Ministerio de Seguridad Pública	41,277	39,900	1,377	30,876	30,068	808	1,369	794	8	14
Ministerio de Relaciones Exteriores	1,047	994	53	671	667	4	32	-8	21	12
Ministerio de Educación	108,411	106,467	1,944	64,238	62,760	1,478	2,267	1,080	-323	398
Ministerio de Cultura	817	1,206	-389	756	1,013	-257	-385	-253	-4	-4
Ministerio de Comercio e Industrias	1,030	1,040	-10	851	877	-26	-5	-15	-5	-11
Ministerio de Obras Públicas	1,883	1,856	27	2,169	2,169	-	28	10	-1	-10
Ministerio de Desarrollo Agropecuario	4,181	3,869	312	2,624	2,546	78	298	-3	14	81
Ministerio de Salud	39,909	38,643	1,266	20,586	20,067	519	1,264	345	2	174
Ministerio de Trabajo y Desarrollo Laboral	1,212	1,205	7	1,093	1,093	-	12	4	-5	-4
Ministerio de Vivienda y Ordenamiento Territorial	719	700	19	679	673	6	20	7	-1	-1
Ministerio de Economía y Finanzas	4,097	4,173	-76	2,940	3,044	-104	868	629	-944	-733
Ministerio de Desarrollo Social	1,461	1,406	55	1,550	1,502	48	55	48	-	-
Ministerio del Ambiente	2,593	2,571	22	1,775	1,785	-10	22	-10	-	-
Órgano Judicial	10,143	9,051	1,092	5,809	5,450	359	1,056	327	36	32
Procuraduría General de la Nación	10,777	10,334	443	6,494	6,513	-19	443	-19	-	-
Tribunal Electoral	3,967	3,787	180	3,648	3,462	186	-2	-22	182	208
Procuraduría de la Administración	377	371	6	219	221	-2	6	-2	-	-
Fiscalía General Electoral	298	295	3	196	199	-3	2	-4	1	1
Tribunal de Cuentas	198	200	-2	113	116	-3	3	-1	-5	-2
Fiscalía de Cuentas	222	202	20	136	125	11	20	11	-	-
Defensoría del Pueblo	306	288	18	232	221	11	21	13	-3	-2
Tribunal Administrativo Tributario	132	114	18	80	70	10	18	10	-	-
Tribunal Administrativo de la Función Pública ^{3/}	-	-	-	-	-	-	-	-	-	-
Representantes de Corregimientos	1,988	2,012	-24	1,321	1,340	-19	-12	-13	-12	-6
Sector Descentralizado	152,278	145,962	6,316	89,942	88,860	1,082	5,626	702	690	380
Instituciones Descentralizadas	122,023	116,922	5,101	64,060	63,026	1,034	4,514	721	587	313
Autoridad del Tránsito y Transporte Terrestre	935	998	-63	993	1,083	-90	81	109	-144	-199
Autoridad Nacional de los Servicios Públicos	879	859	20	532	526	6	11	1	9	5
Caja de Seguro Social	70,358	68,168	2,190	31,001	30,848	153	2,141	186	49	-33
Autoridad de Protección al Consumidor y Defensa de la Competencia	473	469	4	471	467	4	9	6	-5	-2
Sistema de Ahorro y Capitalización	58	57	1	35	33	2	-	1	1	1
Instituto para la Formación y Aprovechamiento de los Recursos Humanos	618	606	12	694	685	9	17	12	-5	-3
Instituto de Innovación Agropecuaria de Panamá	387	386	1	511	507	4	2	6	-1	-2
Instituto Panameño de Deportes	687	674	13	768	755	13	42	42	-29	-29
Instituto Nacional de Formación Profesional y Capacitación para el Desarrollo Humano	630	549	81	604	583	21	78	17	3	4
Instituto Técnico Superior Especializado	293	204	89	161	113	48	92	49	-3	-1
Instituto Panameño de Habilitación Especial	4,152	4,065	87	2,247	2,214	33	45	7	42	26
Autoridad Nacional para la Innovación Gubernamental	219	239	-20	109	122	-13	-14	-9	-6	-4
Instituto Panameño Autónomo Cooperativo	607	563	44	490	471	19	36	14	8	5
Autoridad de Turismo de Panamá	408	397	11	339	333	6	-2	3	13	3
Instituto Conmemorativo Gorgas de Estudios de la Salud	675	620	55	368	360	8	43	-4	12	12
Registro Público de Panamá	711	621	90	701	636	65	79	57	11	8
Universidad Autónoma de Chiriquí	6,449	5,026	1,423	2,270	2,230	40	1,341	-23	82	63
Universidad de Panamá	17,295	16,954	341	10,083	9,889	194	48	-21	293	215
Universidad Especializada de Las Américas	1,608	1,304	304	921	756	165	17	14	287	151
Universidad Tecnológica de Panamá	5,700	5,648	52	3,238	3,122	116	36	61	16	55
Universidad Marítima Internacional de Panamá	408	412	-4	256	262	-6	5	3	-9	-9
Sistema Estatal de Radio y Televisión	389	418	-29	336	349	-13	-28	-13	-1	-
Agencia Panameña de Alimentos ^{4/}	453	437	16	292	292	-	16	-	-	-
Dirección General de Contrataciones Públicas	192	199	-7	112	117	-5	-7	-5	-	-
Secretaría Nacional de Ciencia, Tecnología e Innovación	402	368	34	188	186	2	34	2	-	-
Autoridad de los Recursos Acuáticos de Panamá	491	480	11	405	401	4	15	6	-4	-2
Tribunal Administrativo de Contrataciones Públicas	103	88	15	50	44	6	15	6	-	-
Autoridad de la Micro, Pequeña y Mediana Empresa	290	266	24	234	209	25	24	25	-	-
Zona Franca del Barú	17	15	2	17	17	-	2	-1	-	1
Secretaría Nacional de Discapacidad	291	279	12	226	223	3	12	3	-	-
Autoridad Nacional de Aduanas	1,479	1,441	38	1,671	1,631	40	33	33	5	7
Instituto Nacional de la Mujer	198	171	27	166	139	27	19	21	8	6
Secretaría Nacional de Niñez, Adolescencia y Familia	363	280	83	247	215	32	52	14	31	18
Autoridad Nacional de Administración de Tierras	733	753	-20	678	707	-29	-20	-29	-	-
Autoridad de Pasaportes de Panamá	158	160	-2	152	154	-2	39	35	-41	-37
Autoridad Nacional de Transparencia y Acceso a la Información	106	103	3	68	61	7	3	7	-	-
Superintendencia de Sujetos no Financieros	147	142	5	68	66	2	9	3	-4	-1
Autoridad Nacional de Descentralización	286	328	-42	242	265	-23	27	8	-69	-31
Benemérito Cuerpo de Bomberos de Panamá	2,265	2,175	90	2,075	1,955	120	52	34	38	86
Propanamá ^{5/}	110	-	110	41	-	41	110	41	-	-
Centro Nacional de Estudios en Técnicas de Imágenes Moleculares ^{3/}	-	-	-	-	-	-	-	-	-	-

**Cuadro No.9 DIFERENCIAS EN EL SUELDO BRUTO MENSUAL Y NÚMERO DE FUNCIONARIOS, PERMANENTES Y EVENTUALES,
EN EL SECTOR PÚBLICO: SEPTIEMBRE 2022-2021 (Conclusión)**

ENTIDAD	PERMANENTES Y EVENTUALES ^{1/}						DIFERENCIAS			
	SUELDO BRUTO ^{2/} (En miles de B./.)			TOTAL FUNCIONARIOS			PERMANENTES		EVENTUALES ^{1/}	
	SEPTIEMBRE 2022	SEPTIEMBRE 2021	VARIACIÓN ABSOLUTA	SEPTIEMBRE 2022	SEPTIEMBRE 2021	VARIACIÓN ABSOLUTA	SUELDO BRUTO ^{2/} (En miles de B./.)	FUNCIO- NARIOS	SUELDO BRUTO ^{2/} (En miles de B./.)	FUNCIO- NARIOS
Empresas Públicas	19,115	18,286	829	18,357	18,173	184	742	127	87	57
Autoridad Marítima de Panamá	2,081	1,899	182	1,661	1,514	147	140	111	42	36
Bingos Nacionales	26	29	-3	27	32	-5	-3	-5	-	-
Autoridad Aeronáutica Civil	1,503	1,479	24	928	936	-8	23	-10	1	2
Aeropuerto Internacional de Tocumen, S.A.	2,057	1,878	179	1,446	1,108	338	179	338	-	-
Instituto de Acueductos y Alcantarillados Nacionales	1,726	1,664	62	3,177	3,162	15	47	-8	15	23
Instituto de Mercadeo Agropecuario	722	691	31	770	753	17	30	14	1	3
Empresa de Transmisión Eléctrica, S.A. ^{6/}	1,167	1,070	97	555	539	16	97	16	-	-
Lotería Nacional de Beneficencia	1,468	1,476	-8	1,697	1,693	4	-7	6	-1	-2
Zona Libre de Colón	581	560	21	638	616	22	25	23	-4	-1
Empresa de Generación Eléctrica, S. A.	41	39	2	17	16	1	2	1	-	-
Agencia del Área Panamá Pacífico	171	166	5	99	97	2	5	2	-	-
Autoridad de Aseo Urbano y Domiciliario	2,334	2,015	319	2,580	2,649	-69	289	-67	30	-2
Empresa Nacional de Autopistas, S.A.	84	100	-16	29	31	-2	-16	-2	-	-
Empresa Metro de Panamá, S.A.	1,064	1,041	23	679	640	39	22	44	1	-5
Empresa Mercados Nacionales de la Cadena de Frío, S.A.	303	247	56	239	226	13	54	10	2	3
Transporte Masivo de Panamá, S.A.	3,787	3,932	-145	3,815	4,161	-346	-145	-346	-	-
Intermediarios Financieros	11,140	10,754	386	7,525	7,661	-136	370	-146	16	10
Superintendencia de Bancos	782	820	-38	421	450	-29	-38	-29	-	-
Banco de Desarrollo Agropecuario	1,002	951	51	797	775	22	16	-7	35	29
Banco Hipotecario Nacional	176	164	12	335	318	17	-1	-7	13	24
Banco Nacional de Panamá	5,207	5,063	144	3,280	3,591	-311	140	-315	4	4
Caja de Ahorros	3,235	3,033	202	2,227	2,064	163	230	202	-28	-39
Superintendencia del Mercado de Valores	232	236	-4	115	116	-1	-4	-1	-	-
Instituto de Seguro Agropecuario	337	322	15	271	268	3	23	11	-8	-8
Superintendencia de Seguros y Reaseguros	169	165	4	79	79	-	4	-	-	-

^{1/} Incluye empleados transitorios y contingentes.

^{2/} Se excluyen los pagos por horas extras, vigencias expiradas, décimo tercer mes, gastos de representación, jubilaciones y funcionarios eventuales de proyectos de inversión.

^{3/} No estan operando.

^{4/} Creada la Agencia Panameña de Alimentos mediante Ley 206 del 30 de marzo de 2021, la cual entró en vigencia el 1 de octubre de 2021; reemplaza a la Autoridad Panameña de Seguridad de Alimentos.

^{5/} Creada la Agencia para la Atracción de Inversiones y la Promoción de las Exportaciones (Propanamá), mediante Decreto Ejecutivo No. 181-A del 27 de agosto de 2019.

^{6/} No incluye pagos a observadores meteorólogos.

(-) Cantidad nula o cero.

**Cuadro No.10 SUELDO BRUTO MENSUAL Y NÚMERO DE FUNCIONARIOS, PERMANENTES Y EVENTUALES,
EN EL SECTOR PÚBLICO SEPTIEMBRE DE 2021**

ENTIDAD	SUELDO BRUTO (En miles de Balboas)			FUNCIONARIOS			SUELDO BRUTO (En miles de Balboas)		
	TOTAL	PERMANENTES	EVENTUALES	TOTAL	PERMANENTES	EVENTUALES	TOTAL SUELDO PROMEDIO	PERMANENTES	EVENTUALES
Total del Sector Público	397,737	367,180	30,557	250,450	223,317	27,133	1,588	1,644	1,126
Gobierno Central	251,775	232,717	19,058	161,590	144,660	16,930	1,558	1,609	1,126
Asamblea Nacional de Diputados	6,366	4,525	1,841	3,916	2,533	1,383	1,626	1,786	1,331
Contraloría General de la República	5,764	5,227	537	3,972	3,399	573	1,451	1,538	937
Ministerio de la Presidencia	2,968	2,968	-	2,233	2,233	-	1,329	1,329	..
Servicio de Protección Institucional (SPI)	2,605	2,605	-	1,936	1,936	-	1,346	1,346	..
Ministerio de Gobierno	3,388	3,242	146	3,552	3,442	110	954	942	1,327
Ministerio de Seguridad Pública	39,900	39,254	646	30,068	29,510	558	1,327	1,330	1,158
Ministerio de Relaciones Exteriores	994	903	91	667	608	59	1,490	1,485	1,542
Ministerio de Educación	106,467	98,463	8,004	62,760	55,210	7,550	1,696	1,783	1,060
Ministerio de Cultura	1,206	1,174	32	1,013	972	41	1,191	1,208	780
Ministerio de Comercio e Industrias	1,040	844	196	877	696	181	1,186	1,213	1,083
Ministerio de Obras Públicas	1,856	1,709	147	2,169	1,977	192	856	864	766
Ministerio de Desarrollo Agropecuario	3,869	3,455	414	2,546	2,098	448	1,520	1,647	924
Ministerio de Salud	38,643	33,505	5,138	20,067	15,781	4,286	1,926	2,123	1,199
Ministerio de Trabajo y Desarrollo Laboral	1,205	866	339	1,093	783	310	1,102	1,106	1,094
Ministerio de Vivienda y Ordenamiento Territorial	700	696	4	673	670	3	1,040	1,039	1,333
Ministerio de Economía y Finanzas	4,173	3,213	960	3,044	2,301	743	1,371	1,396	1,292
Ministerio de Desarrollo Social	1,406	1,406	-	1,502	1,502	-	936	936	..
Ministerio del Ambiente	2,571	2,566	5	1,785	1,782	3	1,440	1,440	1,667
Órgano Judicial	9,051	9,017	34	5,450	5,431	19	1,661	1,660	1,789
Procuraduría General de la Nación	10,334	10,334	-	6,513	6,513	-	1,587	1,587	..
Tribunal Electoral	3,787	3,397	390	3,462	3,070	392	1,094	1,107	995
Procuraduría de la Administración	371	371	-	221	221	-	1,679	1,679	..
Fiscalía General Electoral	295	295	-	199	199	-	1,482	1,482	..
Tribunal de Cuentas	200	195	5	116	114	2	1,724	1,711	2,500
Fiscalía de Cuentas	202	196	6	125	120	5	1,616	1,633	1,200
Defensoría del Pueblo	288	257	31	221	195	26	1,303	1,318	1,192
Tribunal Administrativo Tributario	114	114	-	70	70	-	1,629	1,629	..
Tribunal Administrativo de la Función Pública ^{8/}	-	-	-	-	-	-
Representantes de Corregimientos	2,012	1,920	92	1,340	1,294	46	1,501	1,484	2,000
Sector Descentralizado	145,962	134,463	11,499	88,860	78,657	10,203	1,643	1,709	1,127
Instituciones Descentralizadas	116,922	106,534	10,388	63,026	54,288	8,738	1,855	1,962	1,189
Autoridad del Tránsito y Transporte Terrestre	998	854	144	1,083	884	199	922	966	724
Autoridad Nacional de los Servicios Públicos	859	856	3	526	524	2	1,633	1,634	1,500
Caja de Seguro Social	68,168	65,373	2,795	30,848	29,034	1,814	2,210	2,252	1,541
Autoridad de Protección al Consumidor y Defensa de la Competencia	469	441	28	467	450	17	1,004	980	1,647
Sistema de Ahorro y Capitalización	57	50	7	33	26	7	1,727	1,923	1,000
Instituto para la Formación y Aprovechamiento de los Recursos Humanos	606	405	201	685	435	250	885	931	804
Instituto de Innovación Agropecuaria de Panamá	386	379	7	507	493	14	761	769	500
Instituto Panameño de Deportes	674	565	109	755	632	123	893	894	886
Instituto Nacional de Formación Profesional y Capacitación para el Desarrollo Humano	549	447	102	583	459	124	942	974	823
Instituto Técnico Superior Especializado	204	198	6	113	108	5	1,805	1,833	1,200
Instituto Panameño de Rehabilitación Especial	4,065	3,801	264	2,214	2,040	174	1,836	1,863	1,517
Autoridad Nacional para la Innovación Gubernamental	239	233	6	122	118	4	1,959	1,975	1,500
Instituto Panameño Autónomo Cooperativo	563	467	96	471	383	88	1,195	1,219	1,091
Autoridad de Turismo de Panamá	397	361	36	333	305	28	1,192	1,184	1,286
Instituto Conmemorativo Gorgas de Estudios de la Salud	620	566	54	360	297	63	1,722	1,906	857
Registro Público de Panamá	621	619	2	636	633	3	976	978	667
Universidad Autónoma de Chiriquí	5,026	4,549	477	2,230	1,669	561	2,254	2,726	850
Universidad de Panamá	16,954	12,264	4,690	9,889	5,569	4,320	1,714	2,202	1,086
Universidad Especializada de Las Américas	1,304	920	384	756	617	139	1,725	1,491	2,763
Universidad Tecnológica de Panamá	5,648	5,265	383	3,122	2,856	266	1,809	1,843	1,440
Universidad Marítima Internacional de Panamá	412	323	89	262	191	71	1,573	1,691	1,254
Sistema Estatal de Radio y Televisión	418	392	26	349	329	20	1,198	1,191	1,300
Autoridad Panameña de Seguridad de los Alimentos	437	437	-	292	292	-	1,497	1,497	..
Dirección General de Contrataciones Públicas	199	199	-	117	117	-	1,701	1,701	..
Secretaría Nacional de Ciencia, Tecnología e Innovación	368	368	-	186	186	-	1,978	1,978	..
Autoridad de los Recursos Acuáticos de Panamá	480	465	15	401	385	16	1,197	1,208	938
Tribunal Administrativo de Contrataciones Públicas	88	88	-	44	44	-	2,000	2,000	..
Autoridad de la Micro, Pequeña y Mediana Empresa	266	266	-	209	209	-	1,273	1,273	..
Zona Franca del Barú	15	13	2	17	14	3	882	929	667
Secretaría Nacional de Discapacidad	279	274	5	223	219	4	1,251	1,251	1,250
Autoridad Nacional de Aduanas	1,441	1,177	264	1,631	1,327	304	884	887	868
Instituto Nacional de la Mujer	171	152	19	139	117	22	1,230	1,299	864
Secretaría Nacional de Niñez, Adolescencia y Familia	280	279	1	215	214	1	1,302	1,304	1,000
Autoridad Nacional de Administración de Tierras	753	753	-	707	707	-	1,065	1,065	..
Autoridad de Pasaportes de Panamá	160	119	41	154	117	37	1,039	1,017	1,108
Autoridad Nacional de Transparencia y Acceso a la Información	103	103	-	61	61	-	1,689	1,689	..
Superintendencia de Sujeros no Financieros ^{4/}	142	138	4	66	65	1	2,152	2,123	4,000
Autoridad Nacional de Descentralización ^{5/}	328	259	69	265	234	31	1,238	1,107	2,226
Benemérito Cuerpo de Bomberos de Panamá	2,175	2,116	59	1,955	1,928	27	1,113	1,098	2,185
Propanamá ^{5/}									
Centro Nacional de Estudios en Técnicas de Imágenes Moleculares (CENETIM) ^{6/}	-	-	-	-	-	-	..	-	..

**Cuadro No.10 SUELDO BRUTO MENSUAL Y NÚMERO DE FUNCIONARIOS, PERMANENTES Y EVENTUALES,
EN EL SECTOR PÚBLICO SEPTIEMBRE DE 2021 (Conclusión)**

ENTIDAD	SUELDO BRUTO			FUNCIONARIOS			SUELDO PROMEDIO		
	TOTAL	PERMANENTES	EVENTUALES	TOTAL	PERMANENTES	EVENTUALES	TOTAL SUELDO PROMEDIO	PERMANENTES	EVENTUALES
Empresas Públicas	18,286	17,516	770	18,173	17,092	1,081	1,006	1,025	712
Autoridad Marítima de Panamá	1,899	1,888	11	1,514	1,508	6	1,254	1,252	1,833
Bingos Nacionales	29	29	-	32	32	-	906	906	..
Autoridad Aeronáutica Civil	1,479	1,466	13	936	928	8	1,580	1,580	1,625
Aeropuerto Internacional de Tocumen, S.A. ^{3/}	1,878	1,878	-	1,108	1,108	-	1,695	1,695	..
Instituto de Acueductos y Alcantarillados Nacionales	1,664	1,513	151	3,162	2,841	321	526	533	470
Instituto de Mercadeo Agropecuario	691	327	364	753	300	453	918	1,030	804
Empresa de Transmisión Eléctrica, S.A.	1,070	1,070	-	539	539	-	1,985	1,985	..
Lotería Nacional de Beneficencia	1,476	1,469	7	1,693	1,684	9	872	872	778
Zona Libre de Colón	560	480	80	616	557	59	909	862	..
Empresa de Generación Eléctrica, S. A.	39	39	-	16	16	-	2,438	2,438	..
Agencia del Área Panamá Pacífico	166	166	-	97	97	-	1,711	1,711	..
Autoridad de Aseo Urbano y Domiciliario	2,015	1,879	136	2,649	2,433	216	761	772	630
Empresa Nacional de Autopistas, S.A.	100	100	-	31	31	-	3,226	3,226	..
Empresa Metro de Panamá, S.A.	1,041	1,033	8	640	631	9	1,627	1,637	889
Empresa Mercados Nacionales de la Cadena de Frío, S.A. ^{6/}	247	247	-	226	226	-	1,093	1,093	..
Transporte Masivo de Pasajeros, S.A. (MIBUS) ^{7/}	3,932	3,932	-	4,161	4,161	-	945	945	..
Intermediarios Financieros	10,754	10,413	341	7,661	7,277	384	1,404	1,431	888
Superintendencia de Bancos	820	820	-	450	450	-	1,822	1,822	..
Banco de Desarrollo Agropecuario	951	827	124	775	638	137	1,227	1,296	905
Banco Hipotecario Nacional	164	150	14	318	293	25	516	512	560
Banco Nacional de Panamá	5,063	5,039	24	3,591	3,573	18	1,410	1,410	1,333
Caja de Ahorros	3,033	2,941	92	2,064	1,957	107	1,469	1,503	860
Superintendencia del Mercado de Valores	236	236	-	116	116	-	2,034	2,034	..
Instituto de Seguro Agropecuario	322	235	87	268	171	97	1,201	1,374	897
Superintendencia de Seguros y Reaseguros	165	165	-	79	79	-	2,089	2,089	..

1/ No se incluye pago correspondiente a vigencias expiradas.

2/ Incluye empleados transitorios y contingentes.

3/ La Sociedad Anónima Aeropuerto Internacional de Tocumen es responsable de la administración de cinco aeropuertos internacionales: Enrique Jimenez (Colón), Enrique Malek (Chiriquí), Scarlett Martínez (Coclé), Panamá Pacífico (Panamá Oeste) y Tocumen (Panamá).

4/ Creado mediante Ley 124 de 7 de enero de 2020.

5/ Creada mediante Ley 37 del 29 de junio de 2009, en su título II, capítulo I, Art. 19.

6/ Creado mediante Ley 90 del 7 de noviembre de 2013.

7/ Contrato No.67-2015

8/ No están operando.

a/ No Incluye pago por B/L 2,364.67 a 108 observadores meteorológicos.

(-) Cantidad nula o cero.

(..) Dato no aplicable

**Cuadro No.11 SUELDO BRUTO MENSUAL Y NÚMERO DE FUNCIONARIOS, PERMANENTES Y EVENTUALES,
EN EL SECTOR PÚBLICO AGOSTO DE 2022**

ENTIDAD	SUELDO BRUTO ^{1/} (En miles de Balboas)			FUNCIONARIOS			SUELDO BRUTO ^{1/} (En miles de Balboas)		
	TOTAL	PERMANENTES	EVENTUALES ^{2/}	TOTAL	PERMANENTES	EVENTUALES ^{2/}	TOTAL SUELDO PROMEDIO	PERMANENTES	EVENTUALES ^{2/}
Total del Sector Público	415,310	382,408	32,902	255,440	227,899	27,541	1,626	1,678	1,195
Gobierno Central	262,663	242,723	19,940	165,132	148,137	16,995	1,591	1,639	1,173
Asamblea Nacional de Diputados	6,714	4,761	1,953	4,043	2,674	1,369	1,661	1,780	1,427
Contraloría General de la República	6,655	5,935	720	4,379	3,668	711	1,520	1,618	1,013
Ministerio de la Presidencia	3,008	3,008	-	2,175	2,175	-	1,383	1,383	..
Servicio de Protección Institucional	2,573	2,573	-	1,974	1,974	-	1,303	1,303	..
Ministerio de Gobierno	3,450	3,320	130	3,598	3,499	99	959	949	1,313
Ministerio de Seguridad Pública	41,361	40,708	653	30,956	30,385	571	1,336	1,340	1,144
Ministerio de Relaciones Exteriores	1,098	986	112	673	602	71	1,632	1,638	1,577
Ministerio de Educación	111,898	102,523	9,375	64,108	56,337	7,771	1,745	1,820	1,206
Ministerio de Cultura	820	791	29	761	723	38	1,078	1,094	763
Ministerio de Comercio e Industrias	1,033	841	192	852	680	172	1,212	1,237	1,116
Ministerio de Obras Públicas	1,895	1,756	139	2,184	2,002	182	868	877	764
Ministerio de Desarrollo Agropecuario	4,383	3,917	466	2,666	2,103	563	1,644	1,863	828
Ministerio de Salud	39,617	34,514	5,103	20,503	16,045	4,458	1,932	2,151	1,145
Ministerio de Trabajo y Desarrollo Laboral	1,226	889	337	1,104	795	309	1,111	1,118	1,091
Ministerio de Vivienda y Ordenamiento Territorial	731	728	3	686	684	2	1,066	1,064	1,500
Ministerio de Economía y Finanzas	4,130	4,114	16	2,959	2,949	10	1,396	1,395	1,600
Ministerio de Desarrollo Social	1,473	1,473	-	1,557	1,557	-	946	946	..
Ministerio del Ambiente	2,596	2,591	5	1,777	1,774	3	1,461	1,461	1,667
Órgano Judicial	9,769	9,721	48	5,755	5,717	38	1,697	1,700	1,263
Procuraduría General de la Nación	10,768	10,768	-	6,509	6,509	-	1,654	1,654	..
Tribunal Electoral	3,956	3,394	562	3,617	3,048	569	1,094	1,114	988
Procuraduría de la Administración	373	373	-	219	219	-	1,703	1,703	..
Fiscalía General Electoral	300	299	1	198	197	1	1,515	1,518	1,000
Tribunal de Cuentas	202	202	-	114	114	-	1,772	1,772	..
Fiscalía de Cuentas	213	208	5	129	125	4	1,651	1,664	1,250
Defensoría del Pueblo	306	279	27	230	208	22	1,330	1,341	1,227
Tribunal Administrativo Tributario	131	131	-	79	79	-	1,658	1,658	..
Tribunal Administrativo de la Función Pública ^{3/}	-	-	-	-	-	-	-	-	..
Representantes de Corregimientos	1,984	1,920	64	1,327	1,295	32	1,495	1,483	2,000
Sector Descentralizado	152,647	139,685	12,962	90,308	79,762	10,546	1,690	1,751	1,229
Instituciones Descentralizadas	122,046	110,411	11,635	64,201	55,175	9,026	1,901	2,001	1,289
Autoridad del Tránsito y Transporte Terrestre	939	939	-	1,006	1,006	-	933	933	..
Autoridad Nacional de los Servicios Públicos	881	869	12	531	524	7	1,659	1,658	1,714
Caja de Seguro Social	70,275	67,334	2,941	31,237	29,355	1,882	2,250	2,294	1,563
Autoridad de Protección al Consumidor y Defensa de la Competencia	471	450	21	469	455	14	1,004	989	1,500
Sistema de Ahorro y Capitalización	58	50	8	35	27	8	1,657	1,852	1,000
Instituto para la Formación y Aprovechamiento de los Recursos Humanos	629	426	203	700	449	251	899	949	809
Instituto de Innovación Agropecuaria de Panamá	388	382	6	513	501	12	756	762	500
Instituto Panameño de Deportes	690	610	80	770	676	94	896	902	851
Instituto Nacional de Formación Profesional y Capacitación para el Desarrollo Humano	573	467	106	602	475	127	952	983	835
Instituto Técnico Superior Especializado	278	274	4	150	147	3	1,853	1,864	1,333
Instituto Panameño de Rehabilitación Especial	4,167	3,861	306	2,253	2,053	200	1,850	1,881	1,530
Autoridad Nacional para la Innovación Gubernamental	223	223	-	110	110	-	2,027	2,027	..
Instituto Panameño Autónomo Cooperativo	607	503	104	490	397	93	1,239	1,267	1,118
Autoridad de Turismo de Panamá	414	364	50	343	311	32	1,207	1,170	1,563
Instituto Conmemorativo Gorgas de Estudios de la Salud	684	617	67	368	293	75	1,859	2,106	893
Registro Público de Panamá	714	701	13	705	694	11	1,013	1,010	1,182
Universidad Autónoma de Chiriquí	5,940	5,384	556	2,259	1,648	611	2,629	3,267	910
Universidad de Panamá	17,833	12,386	5,447	10,015	5,534	4,481	1,781	2,238	1,216
Universidad Especializada de Las Américas	1,451	938	513	817	631	186	1,776	1,487	2,758
Universidad Tecnológica de Panamá	5,917	5,272	645	3,272	2,913	359	1,808	1,810	1,797
Universidad Marítima Internacional de Panamá	412	330	82	258	195	63	1,597	1,692	1,302
Sistema Estatal de Radio y Televisión	389	363	26	337	317	20	1,154	1,145	1,300
Agencia Panameña de Alimentos ^{4/}	447	447	-	293	293	-	1,526	1,526	..
Dirección General de Contrataciones Públicas	204	204	-	119	119	-	1,714	1,714	..
Secretaría Nacional de Ciencia, Tecnología e Innovación	398	398	-	186	186	-	2,140	2,140	..
Autoridad de los Recursos Acuáticos de Panamá	486	475	11	405	391	14	1,200	1,215	786
Tribunal Administrativo de Contrataciones Públicas	106	106	-	50	50	-	2,120	2,120	..
Autoridad de la Micro, Pequeña y Mediana Empresa	306	306	-	238	238	-	1,286	1,286	..
Zona Franca del Banú	17	15	2	17	13	4	1,000	1,154	500
Secretaría Nacional de Discapacidad	291	286	5	226	222	4	1,288	1,288	1,250
Autoridad Nacional de Aduanas	1,481	1,208	273	1,674	1,359	315	885	889	867
Instituto Nacional de la Mujer	202	175	27	168	140	28	1,202	1,250	964
Secretaría Nacional de Niñez, Adolescencia y Familia	345	318	27	243	226	17	1,420	1,407	1,588
Autoridad Nacional de Administración de Tierras	737	737	-	686	686	-	1,074	1,074	..
Autoridad de Pasaportes de Panamá	157	157	-	150	150	-	1,047	1,047	..
Autoridad Nacional de Transparencia y Acceso a la Información	107	107	-	69	69	-	1,551	1,551	..
Superintendencia de Sujetos no Financieros	145	145	-	67	67	-	2,164	2,164	..
Autoridad Nacional de Descentralización	301	301	-	247	247	-	1,219	1,219	..
Benemérito Cuerpo de Bomberos de Panamá	2,273	2,173	100	2,082	1,967	115	1,092	1,105	870
Propanamá ^{5/}	110	110	-	41	41	-	2,683	2,683	..
Centro Nacional de Estudios en Técnicas de Imágenes Moleculares ^{3/}	-	-	-	-	-	-	-	-	..

**Cuadro No.11 SUELDO BRUTO MENSUAL Y NÚMERO DE FUNCIONARIOS, PERMANENTES Y EVENTUALES,
EN EL SECTOR PÚBLICO AGOSTO DE 2022 (Conclusión)**

ENTIDAD	SUELDO BRUTO ^{1/} (En miles de Balboas)			FUNCIONARIOS			SUELDO BRUTO ^{1/} (En miles de Balboas)		
	TOTAL	PERMANENTES	EVENTUALES ^{2/}	TOTAL	PERMANENTES	EVENTUALES ^{2/}	TOTAL SUELDO PROMEDIO	PERMANENTES	EVENTUALES ^{2/}
Empresas Públicas	19,341	18,360	981	18,473	17,335	1,138	1,047	1,059	862
Autoridad Marítima de Panamá	2,102	2,052	50	1,669	1,630	39	1,259	1,259	1,282
Bingos Nacionales	27	27	-	27	27	-	1,000	1,000	..
Autoridad Aeronáutica Civil	1,513	1,499	14	930	921	9	1,627	1,628	1,556
Aeropuerto Internacional de Tocumen, S.A.	2,069	2,069	-	1,437	1,437	-	1,440	1,440	..
Instituto de Acueductos y Alcantarillados Nacionales	1,713	1,557	156	3,175	2,830	345	540	550	452
Instituto de Mercadeo Agropecuario	738	369	369	778	317	461	949	1,164	800
Empresa de Transmisión Eléctrica, S.A. ^{6/}	1,131	1,131	-	562	562	-	2,012	2,012	..
Lotería Nacional de Beneficencia	1,468	1,462	6	1,697	1,690	7	865	865	857
Zona Libre de Colón	570	494	76	629	571	58	906	865	1,310
Empresa de Generación Eléctrica, S. A.	40	40	-	16	16	-	2,500	2,500	..
Agencia del Área Panamá Pacífico	174	174	-	101	101	-	1,723	1,723	..
Autoridad de Aseo Urbano y Domiciliario	2,338	2,172	166	2,579	2,366	213	907	918	779
Empresa Nacional de Autopistas, S.A.	91	91	-	32	32	-	2,844	2,844	..
Empresa Metro de Panamá, S.A.	1,082	1,077	5	683	680	3	1,584	1,584	1,667
Empresa Mercados Nacionales de la Cadena de Frío, S.A.	443	304	139	238	235	3	1,861	1,294	46,333
Transporte Masivo de Panamá, S.A.	3,842	3,842	-	3,920	3,920	-	980	980	..
Intermediarios Financieros	11,260	10,914	346	7,634	7,252	382	1,475	1,505	906
Superintendencia de Bancos	784	784	-	423	423	-	1,853	1,853	..
Banco de Desarrollo Agropecuario	1,019	862	157	794	630	164	1,283	1,368	957
Banco Hipotecario Nacional	174	147	27	330	281	49	527	523	551
Banco Nacional de Panamá	5,311	5,283	28	3,394	3,372	22	1,565	1,567	1,273
Caja de Ahorros	3,228	3,175	53	2,225	2,169	56	1,451	1,464	946
Superintendencia del Mercado de Valores	231	231	-	115	115	-	2,009	2,009	..
Instituto de Seguro Agropecuario	342	261	81	273	182	91	1,253	1,434	890
Superintendencia de Seguros y Reaseguros	171	171	-	80	80	-	2,138	2,138	..

^{1/} Se excluyen los pagos por horas extras, vigencias expiradas, décimo tercer mes, gastos de representación, jubilaciones y funcionarios eventuales de proyectos de inversión.

^{2/} Incluye empleados transitorios y contingentes.

^{3/} No están operando.

^{4/} Creada la Agencia Panameña de Alimentos mediante Ley 206 del 30 de marzo de 2021, la cual entró en vigencia el 1 de octubre de 2021; reemplaza a la Autoridad Panameña de Seguridad de Alimentos.

^{5/} Creada la Agencia para la Atracción de Inversiones y la Promoción de las Exportaciones (Propanamá), mediante Decreto Ejecutivo No. 181-A del 27 de agosto de 2019.

^{6/} No incluye pago por B/2,294.99 a 108 observadores meteorólogos.

(-) Cantidad nula o cero.

(..) Dato no aplicable.