



República de Panamá  
Contraloría General de la República



Informe del Contralor  
General de la República  
Año 2018

Octubre 2019

## **PERSONAL DIRECTIVO DE LA CONTRALORÍA GENERAL DE LA REPÚBLICA**

**FEDERICO A. HUMBERT**

*Contralor General*

**NITZIA R. DE VILLARREAL**

*Subcontralora General*

**CARLOS A. GARCÍA MOLINO**

*Secretario General*

### **CUERPO DIRECTIVO**

**JAMES E. BERNARD V.**

Director Nacional de Asesoría  
Jurídica

**LUIS A. LAMBOGLIA B.**

Director Nacional de Asesoría  
Económica y Financiera

**ELY I. BROKAMP**

Directora Nacional de Métodos y  
Sistemas de Contabilidad

**LUTZIA FISTONIC B.**

Directora Nacional de Fiscalización  
General

**OLDEMAR GUERRA E.**

Director Nacional de Auditoría General

**ROGELIO G. ROBLES V.**

Director Nacional de Ingeniería

**ALEX GONZÁLEZ V.**

Director Nacional de Administración y  
Finanzas

**ERIC M. VEGA B.**

Director Nacional de Desarrollo de los  
Recursos Humanos

**LOIDA A. DE ATHANASIADIS**

Directora Nacional de Servicio Exterior,  
Incentivos Fiscales y Comercial

**JORGE PEREA**

Director Nacional de Auditoría Interna

**JESÚS GONZÁLEZ**

Director Nacional de Informática

**SAYKIA MARLEN DUCASA MORÁN**

Directora Nacional de Comunicación Social, Encargada

**MARIÁNGELA PITTI J.**

Directora Nacional de Denuncia y  
Participación Ciudadana

**EMANUEL R. AYALA O.**

Director Nacional de Auditoría Forense

**ROSARIO COYA NAVARRO**

Directora Administrativa Instituto Superior de  
Fiscalización, Control y Gestión Pública

**ORCILA V. DE CONSTABLE**

Directora del Instituto Nacional de  
Estadística y Censo

REPÚBLICA DE PANAMÁ  
CONTRALORÍA GENERAL DE LA REPÚBLICA  
DESPACHO DEL CONTRALOR

*Panamá,* 18 de octubre de 2019

Nota No.409-19 DAEF

Excelentísimo Señor  
**LAURENTINO CORTIZO COHEN**  
Presidente de la República  
E. S. D.

Señor Presidente:

Conforme a lo que establece la Constitución Política de la República, en su Artículo 280, específicamente en sus numerales 9 y 12, le presentamos el Informe del Contralor General de la República correspondiente a la vigencia fiscal 2018, con los resultados financieros y económicos de la administración pública, y su comparación con los del año anterior.

Este Informe está conformado por siete (7) capítulos y una sección de anexos. El primer capítulo, Desempeño de la Economía Panameña, muestra los resultados de la actividad económica, a través de sus principales variables macroeconómicas representativas: PIB, Balanza de Pagos, Índice de Precios al Consumidor y Mercado Laboral.

El segundo capítulo, Ejecución Presupuestaria del Sector Público, muestra la ejecución del Presupuesto General del Estado, a través de las Instituciones del *gobierno central* y del *sector descentralizado*; la Ejecución Presupuestaria de los Municipios y Programas de Inversión Local; y también el Resultado de Operaciones de la Autoridad del Canal de Panamá, acorde a su Presupuesto Ley.

El tercer capítulo, Planilla del Sector Público, detalla de manera comparativa, el número de funcionarios mensuales que conforman la planilla del sector público y su promedio anual, así como los montos pagados en dichas planillas y su acumulado anual. Igualmente detalla la participación relativa de los sectores que conforman la misma.

El cuarto capítulo, Balance Fiscal, presenta el resultado del flujo de efectivo en el período fiscal 2018, tanto del Sector Público No Financiero, como del Gobierno Central y, derivado de ello, las necesidades de financiamiento requeridas, comparando dichos resultados con los del 2017.

El quinto capítulo, Indicadores de la Deuda Pública, contiene la información del saldo de la deuda pública y su variación, por sector y según fuente de financiamiento; la relación Deuda/PIB; y el Servicio de la Deuda.

El sexto capítulo resume la actividad del Fondo de Ahorro de Panamá, a través de sus Estados Financieros fundamentales, que presentan los resultados de operaciones del 2018.

En el séptimo capítulo se presenta un detalle de los Principales Subsidios Otorgados por el Estado, con su respectiva normativa, y su comparación con los datos del 2017.

Al final, se presentan los Anexos que contienen información de interés general y que complementan el contenido de este Informe, entre ellos el detalle de Proyectos de Obras Formalizados y Refrendados por la Contraloría General de la República en la vigencia fiscal 2018 y de los Componentes Normalizados de la Balanza de Pagos correspondiente al período 2016-2018.

A continuación se presenta un extracto de cada capítulo:

## **1. DESEMPEÑO DE LA ECONOMÍA PANAMEÑA**

### **a) Producto Interno Bruto (PIB)**

El Producto Interno Bruto (PIB) presentó un crecimiento de 3.7%, con respecto al año anterior. El PIB valorado en medidas de volumen encadenadas con año de referencia 2007, registró un monto de B/.41,693.4 millones, que corresponde a un incremento de B/.1,478.7 millones.

Este crecimiento es explicado primeramente, por el comportamiento de las actividades económicas relacionadas con el sector externo, principalmente las operaciones del Canal de Panamá, las actividades de la Zona Libre de Colón y la intermediación financiera.

Del sector interno se presentaron incrementos en las actividades de: comercio al por mayor y menor, construcción, inmobiliarias, transporte regular de pasajeros, telecomunicaciones, electricidad y agua, minas y canteras, enseñanza, salud privada, cría de ganado porcino y aves de corral y en menor medida otros servicios sociales y personales.

El PIB para el cuarto trimestre mostró un comportamiento positivo de 4.0%, comparado con el periodo similar del año previo.

### **b) Balanza de Pagos**

En el año 2018, la cuenta corriente de la Balanza de Pagos de Panamá registró un saldo negativo de B/.5,066.7 millones, lo que representa un aumento de 2.6%, con respecto al saldo del año anterior.

En dicho balance, la cuenta de bienes resultó deficitaria en B/.10,613.0 millones, reflejando un aumento del déficit de 8.0%; con respecto al déficit registrado en el 2017, la cuenta de servicios registró un superávit de B/.10,025.5 millones, reflejando un incremento de 7.4%. El componente de renta registró un saldo negativo de B/.4,407.6 millones, con un incremento de 1.8% respecto a su saldo negativo anterior; al igual que las transferencias corrientes que registraron un saldo negativo de B/.71.6 millones, un 42.6% menos en comparación al año 2017.

La *Cuenta de Capital y Financiera*, reflejó un superávit de B/.6,537.3 millones, cifra superior en B/.234.9 millones, comparada con igual período del año anterior, que representó un crecimiento de 3.7%, atribuible al incremento en la Inversión directa.

Dentro de los principales hechos de la Cuenta Financiera, la Inversión extranjera directa en la economía panameña fue de B/.5,548.5 millones, reflejando un incremento de 21.4%, con respecto a la registrada en el año anterior. La distribución porcentual de los ingresos de capital extranjero alcanzó un incremento de B/.979.7 millones. De este total, reflejan tasas positivas el componente de *Otro Capital* con 53.7% y *Utilidades reinvertidas* con 3.6%; no obstante, el componente *compra de acciones y otras participaciones de capital* reflejó tasa negativa de 429.2%.

#### **c) Índice de Precios al Consumidor**

A partir de noviembre de 2014 se inicia la publicación del Índice de Precios al Consumidor (IPC) con la nueva Base 2013=100.

El IPC Nacional Urbano de 2018 con respecto a 2017, registró un aumento de 0.8%, el cual se desglosa de la siguiente manera: Educación 3.7%; Transporte 2.7%; Restaurantes y Hoteles 2.6%; Bebidas Alcohólicas y Tabaco 1.3%; Salud 1.2%; Bienes y Servicios Diversos 1.1%; Vivienda, Agua, Electricidad y Gas 0.6%; Muebles, Artículos para el hogar y para la Conservación Ordinaria Hogar, y Recreación y Cultura, ambos 0.2%. Los grupos que reflejaron disminución, fueron: Alimentos y Bebidas no Alcohólicas 0.6%; Comunicaciones 0.9% y Prendas de Vestir y Calzado 1.0%.

#### **d) Mercado Laboral**

Los resultados de la Encuesta de Mercado Laboral realizada en agosto de 2018, señalan que la población total de 15 y más años de edad asciende a 3,038,407 personas, el cual la población no indígena representó el 95.5% (2,902,322 personas), y la población indígena el 4.5% (136,085 personas). Al comparar la población total de 15 años y más con la existente en agosto del 2017, se observa un incremento a nivel total entre estas encuestas de 65,121 personas, generando una tasa de crecimiento de 2.2 por cien habitantes.

Del total de la población de 15 y más años de edad, 1,986,940 personas corresponden a la población económicamente activa y 1,868,602 personas están ocupadas. Al comparar este total de ocupados con el registrado en el 2017, se observó un aumento de 82,753 personas.

La tasa de desempleo total en el 2018 fue de 6.0%, que en comparación con la tasa registrada en agosto del 2017 (6.1%), presentó una disminución de 0.1 puntos porcentuales.

La encuesta reflejó la existencia de 679,166 empleos informales no agrícolas<sup>1</sup>; es decir, que 44 de cada 100 ocupados tienen un empleo informal. Dicha encuesta refleja un aumento en el empleo informal de 2.8%, comparado con los resultados obtenidos de la encuesta del año anterior.

## **2. EJECUCIÓN PRESUPUESTARIA DEL SECTOR PÚBLICO**

La diferencia presupuestaria para el 2018, entre *ingresos y gastos*, presentó un saldo positivo de B/.601.1 millones, que comparado con el saldo positivo registrado a igual período de 2017 (B/.564.8 millones), muestra un aumento en el balance presupuestario de B/.36.3 millones. Esta diferencia, es atribuible fundamentalmente, al aumento de los *ingresos corrientes del gobierno central y del sector descentralizado* en B/.640.0 millones (7.6%) y B/.381.8 millones (5.1%), respectivamente.

El total de *ingresos del sector público*, sin descontar las transferencias interinstitucionales al 31 de diciembre de 2018, fue de B/.24,391.8 millones y a igual período de 2017 fue de B/.24,018.2 millones, registrando un aumento de B/.373.6 millones (1.6%).

Los gastos devengados al 31 de diciembre de 2018, sin descontar las transferencias totalizaron B/.23,790.7 millones, aumentando en B/.337.3 millones (1.4%) con respecto al registrado a igual período de 2017 (B/.23,453.4 millones).

El total de los ingresos del *gobierno central* registrados durante el período comprendido entre el 1 de enero y el 31 de diciembre de 2018 ascendió a B/.12,335.1 millones; al compararlo con la ejecución presupuestaria de gastos devengados de B/.12,066.8 millones, se obtiene un resultado positivo de B/.268.3 millones.

Al finalizar el año 2018, el sector descentralizado que en su conjunto comprende las *instituciones descentralizadas*, las *empresas públicas* y los *intermediarios financieros*, registró un saldo presupuestario de B/.332.8 millones, resultado de la diferencia de los ingresos recibidos por B/.12,056.7 millones, menos los gastos devengados por B/.11,723.9 millones.

## **3. PLANILLA DEL SECTOR PÚBLICO**

En el período de enero-diciembre de 2018, la planilla reflejó un promedio mensual de 233,165 funcionarios, con un pago mensual acumulado de B/.3,925.4 millones en el sueldo bruto. Al 31 de diciembre de 2017, el promedio mensual de funcionarios fue de 227,511 con un pago acumulado de B/.3,623.1 millones en el sueldo bruto.

Al comparar el promedio total de número de empleados en el período enero-diciembre de 2018 con los del mismo período de 2017, se observa un aumento de 5,654 funcionarios. El aumento en el número promedio de empleados por sector, para el período evaluado fue el siguiente: *sector salud* con 2,020, *resto de instituciones* con 1,315, *leyes especiales* con 1,131, *educación* con 625 y *seguridad pública* con 563.

Al comparar la planilla acumulada al 31 de diciembre de 2018 con el mismo período del 2017, se observa un aumento de B/.302.3 millones. Estos se dieron por sector como sigue: El *sector educación* con B/.127.9 millones, *salud* con B/.95.9 millones, *leyes especiales* con B/.42.8 millones, *resto de instituciones* con B/.20.3 millones y *seguridad pública* con B/.15.4 millones. Los empleados permanentes captan el 93.9% del monto total acumulado de la planilla a diciembre de 2018 y los eventuales el 6.1%.

---

<sup>1</sup> Población ocupada no agrícola, sin seguridad social o sin contrato, excluye a los profesionales y técnicos que trabajan por cuenta propia o como patronos.

#### **4. BALANCE FISCAL**

El resultado del Balance Fiscal del SPNF, registra un déficit de B/.1,339.3 millones, es decir, 2.0% del Producto Interno Bruto Nominal (PIB<sub>n</sub>); al igual que el período del 2017, el resultado del balance fue un déficit de B/.1,160.2 millones, un 1.9% del PIB<sub>n</sub>.

Este resultado del Balance Fiscal del SPNF se mantuvo dentro de los límites permitidos establecidos por la Ley 34 de 2008 y sus modificaciones.

El *Gobierno Central* registró un déficit en su balance fiscal, cifrado en B/.1,859.2 millones, que representa el 2.8% del PIB Nominal (PIB<sub>n</sub>) proyectado por el MEF para el año 2018. Para igual período del 2017, el déficit fue de B/.1,942.2 millones, equivalente a 3.1% del PIB<sub>n</sub>, lo que significa un incremento del déficit de B/.83.0 millones.

#### **5. DEUDA PÚBLICA**

Al 31 de diciembre de 2018, el saldo de la *deuda contractual del sector público* reflejó un aumento de B/.2,313.3 millones, al pasar de B/.23,373.5 millones existentes al 31 de diciembre de 2017, al saldo actual de B/.25,686.8 millones. De este incremento, a la deuda externa le corresponden B/.2,184.8 millones y a la deuda interna B/.128.5 millones. La deuda contractual del *Gobierno Central* registró un incremento de B/.2,331.7 millones, al pasar de los B/.23,229.7 millones existentes al 31 de diciembre de 2017, al saldo actual de B/.25,561.4 millones; este incremento se distribuye entre la deuda externa con B/.2,187.3 millones y la deuda interna con B/.144.4 millones.

La *deuda contractual del sector descentralizado* registró una disminución de B/.18.4 millones, al pasar de B/. B/.143.8 millones adeudados al terminar el año 2017, al saldo de B/.125.4 millones, al 31 de diciembre de 2018; esta disminución se distribuye entre la *deuda externa* con B/.2.5 millones y la *deuda interna* con B/.15.9 millones.

La relación Deuda/PIB; es decir, el peso de la deuda pública sobre el Producto Interno Bruto a precios corrientes mostró una tendencia a la baja hasta el 2013, pasando de 50.0% en el 2007 a 34.4% en el 2013; no obstante, del año 2014 a 2018, esta relación muestra aumentos de 36.5% a 39.5% respectivamente.

#### **6. SITUACIÓN FINANCIERA DEL FONDO DE AHORRO DE PANAMÁ (FAP)**

Al 31 de diciembre de 2018, el total de activos del FAP presentó una disminución de B/.22.3 millones; es decir, -1.6% al pasar de B/.1,374.7 millones en la vigencia fiscal 2017 a B/.1,352.4 millones al mes de diciembre de 2018. Entre los activos que presentaron disminuciones se destacan: las inversiones en valores con B/.124.6 millones y los intereses acumulados por cobrar y otros activos con B/.1.6 millones.

Los Pasivos registraron un incremento de B/.12.9 millones, que se ubica fundamentalmente en el renglón de *cuentas por pagar por compra de inversiones* con aumento de B/.14.8 millones (25.6%) y el renglón de *cuentas por pagar y otros pasivos* disminuyó en B/.1.8 millones (26.5%).

El Patrimonio Total presentó una disminución de 2.7%; es decir, B/.35.3 millones al pasar de B/.1,310.1 millones a B/.1,274.9 millones durante el período. Esta disminución se debió a que la cuenta de *capital aportado* se mantuvo sin movimientos, no obstante, la *cuenta de excedente acumulado de ingresos sobre gastos* presentó disminución de B/.35.3 millones.

En el Estado de Resultado, el total de *intereses ganados* disminuyó en B/.4.5 millones (17.2%), al reportar un monto de B/.21.8 millones al 31 de diciembre de 2018, frente al monto de B/.26.3 millones registrados al 31 de diciembre de 2017. Del mismo modo, se registró una disminución en las *ganancias neta en valores* de B/.76.3 millones.

Finalizada la vigencia fiscal 2018, el déficit de ingresos sobre gastos alcanzó la cifra de B/.3.8 millones, es decir, una disminución de B/.80.3 millones (105.0%) con respecto al 2017, año en que alcanzó la suma de B/.76.5 millones.

## **7. SUBSIDIOS OTORGADOS POR EL ESTADO**

De acuerdo a información del Ministerio de Economía y Finanzas, el monto en concepto de los principales subsidios otorgados por el Estado al 31 de diciembre del año 2018, fue de B/.1,603.6 millones, que comparado con el periodo similar del año 2017 (B/.1,366.2 millones), representa un aumento de B/.237.4 millones, es decir, 17.4%.

Al 31 de diciembre del año 2018, de los subsidios otorgados por el Estado (B/.1,603.6 millones), la mayor parte se destinó a los siguientes programas: Beca Universal con B/.220.5 millones, Programa 120 a los 65 con B/.163.5 millones, Aumento de Pensiones 2011 con B/.154.3 millones, Aporte para sostenibilidad del régimen de Invalidez, Vejez y Muerte (IVM) con B/.140.0 millones, Intereses Preferenciales con B/.134.6 millones, 0.8% de los salarios básicos y pagos a jubilados con B/.118.8 millones, Subsidio al Gas Licuado con B/.104.7 millones, Fondo para la Equidad y Calidad de la Educación (FECE) con B/.96.6 millones, Subsidio de Tarifas (Troncal) con B/.67.3 millones, Subsidio Tasa de Interés (FEI) con B/.57.9 millones, Subsidio a Partidos Políticos con 45.0%, Fondo Tarifario de Occidente (FTO) con B/.43.5, Fondo de Estabilización Tarifaria (FET) con B/.36.5, Aporte especial para maternidad y enfermedad con B/.25.0 millones, Programa Red de Oportunidades con B/.23.8 millones, Fondo Solidario de Vivienda con B/.22.6 millones, Aporte de intereses del 2% sobre valores del Estado con B/.20.5 millones, Programa Ángel Guardián con B/.17.8 millones, Programa de Nutrición Escolar con B/.15.6 millones y Fondo Gasto de Operacional con 14.4%.

Confiamos que los datos que aporta este Informe, sean de utilidad para la toma de decisiones en sus delicadas funciones, en aras del mejoramiento de nuestra sociedad, a través de la función eficiente y de continuo mejoramiento de nuestra administración pública

Con muestra de consideración y estima,

  
**FEDERICO A. HUMBERT**  
Contralor General





REPÚBLICA DE PANAMÁ  
CONTRALORÍA GENERAL DE LA REPÚBLICA  
DESPACHO DEL CONTRALOR

*Panamá*, 18 de octubre de 2019

Nota No.410-19 DAEF

Honorable Diputado  
**MARCOS E. CASTILLERO B.**  
Presidente de la Asamblea Nacional  
E.        S.        D.

Señor Presidente:

Conforme a lo que establece la Constitución Política de la República, en su Artículo 280, específicamente en sus numerales 9 y 12, le presentamos el Informe del Contralor General de la República correspondiente a la vigencia fiscal 2018, con los resultados financieros y económicos de la administración pública, y su comparación con los del año anterior.

Este Informe está conformado por siete (7) capítulos y una sección de anexos. El primer capítulo, Desempeño de la Economía Panameña, muestra los resultados de la actividad económica, a través de sus principales variables macroeconómicas representativas: PIB, Balanza de Pagos, Índice de Precios al Consumidor y Mercado Laboral.

El segundo capítulo, Ejecución Presupuestaria del Sector Público, muestra la ejecución del Presupuesto General del Estado, a través de las Instituciones del *gobierno central* y del *sector descentralizado*; la Ejecución Presupuestaria de los Municipios y Programas de Inversión Local; y también el Resultado de Operaciones de la Autoridad del Canal de Panamá, acorde a su Presupuesto Ley.

El tercer capítulo, Planilla del Sector Público, detalla de manera comparativa, el número de funcionarios mensuales que conforman la planilla del sector público y su promedio anual, así como los montos pagados en dichas planillas y su acumulado anual. Igualmente detalla la participación relativa de los sectores que conforman la misma.

El cuarto capítulo, Balance Fiscal, presenta el resultado del flujo de efectivo en el período fiscal 2018, tanto del Sector Público No Financiero, como del Gobierno Central y, derivado de ello, las necesidades de financiamiento requeridas, comparando dichos resultados con los del 2017.

El quinto capítulo, Indicadores de la Deuda Pública, contiene la información del saldo de la deuda pública y su variación, por sector y según fuente de financiamiento; la relación Deuda/PIB; y el Servicio de la Deuda.

El sexto capítulo resume la actividad del Fondo de Ahorro de Panamá, a través de sus Estados Financieros fundamentales, que presentan los resultados de operaciones del 2018.

En el séptimo capítulo se presenta un detalle de los Principales Subsidios Otorgados por el Estado, con su respectiva normativa, y su comparación con los datos del 2017.

Al final, se presentan los Anexos que contienen información de interés general y que complementan el contenido de este Informe, entre ellos el detalle de Proyectos de Obras Formalizados y Refrendados por la Contraloría General de la República en la vigencia fiscal 2018 y de los Componentes Normalizados de la Balanza de Pagos correspondiente al período 2016-2018.

A continuación se presenta un extracto de cada capítulo:

## **1. DESEMPEÑO DE LA ECONOMÍA PANAMEÑA**

### **a) Producto Interno Bruto (PIB)**

El Producto Interno Bruto (PIB) presentó un crecimiento de 3.7%, con respecto al año anterior. El PIB valorado en medidas de volumen encadenadas con año de referencia 2007, registró un monto de B/.41,693.4 millones, que corresponde a un incremento de B/.1,478.7 millones.

Este crecimiento es explicado primeramente, por el comportamiento de las actividades económicas relacionadas con el sector externo, principalmente las operaciones del Canal de Panamá, las actividades de la Zona Libre de Colón y la intermediación financiera.

Del sector interno se presentaron incrementos en las actividades de: comercio al por mayor y menor, construcción, inmobiliarias, transporte regular de pasajeros, telecomunicaciones, electricidad y agua, minas y canteras, enseñanza, salud privada, cría de ganado porcino y aves de corral y en menor medida otros servicios sociales y personales.

El PIB para el cuarto trimestre mostró un comportamiento positivo de 4.0%, comparado con el periodo similar del año previo.

### **b) Balanza de Pagos**

En el año 2018, la cuenta corriente de la Balanza de Pagos de Panamá registró un saldo negativo de B/.5,066.7 millones, lo que representa un aumento de 2.6%, con respecto al saldo del año anterior.

En dicho balance, la cuenta de bienes resultó deficitaria en B/.10,613.0 millones, reflejando un aumento del déficit de 8.0%; con respecto al déficit registrado en el 2017, la cuenta de servicios registró un superávit de B/.10,025.5 millones, reflejando un incremento de 7.4%. El componente de renta registró un saldo negativo de B/.4,407.6 millones, con un incremento de 1.8% respecto a su saldo negativo anterior; al igual que las transferencias corrientes que registraron un saldo negativo de B/.71.6 millones, un 42.6% menos en comparación al año 2017.

La *Cuenta de Capital y Financiera*, reflejó un superávit de B/.6,537.3 millones, cifra superior en B/.234.9 millones, comparada con igual período del año anterior, que representó un crecimiento de 3.7%, atribuible al incremento en la Inversión directa.

Dentro de los principales hechos de la Cuenta Financiera, la Inversión extranjera directa en la economía panameña fue de B/.5,548.5 millones, reflejando un incremento de 21.4%, con respecto a la registrada en el año anterior. La distribución porcentual de los ingresos de capital extranjero alcanzó un incremento de B/.979.7 millones. De este total, reflejan tasas positivas el componente de *Otro Capital* con 53.7% y *Utilidades reinvertidas* con 3.6%; no obstante, el componente *compra de acciones y otras participaciones de capital* reflejó tasa negativa de 429.2%.

### **c) Índice de Precios al Consumidor**

A partir de noviembre de 2014 se inicia la publicación del Índice de Precios al Consumidor (IPC) con la nueva Base 2013=100.

El IPC Nacional Urbano de 2018 con respecto a 2017, registró un aumento de 0.8%, el cual se desglosa de la siguiente manera: Educación 3.7%; Transporte 2.7%; Restaurantes y Hoteles 2.6%; Bebidas Alcohólicas y Tabaco 1.3%; Salud 1.2%; Bienes y Servicios Diversos 1.1%; Vivienda, Agua, Electricidad y Gas 0.6%; Muebles, Artículos para el hogar y para la Conservación Ordinaria Hogar, y Recreación y Cultura, ambos 0.2%. Los grupos que reflejaron disminución, fueron: Alimentos y Bebidas no Alcohólicas 0.6%; Comunicaciones 0.9% y Prendas de Vestir y Calzado 1.0%.

### **d) Mercado Laboral**

Los resultados de la Encuesta de Mercado Laboral realizada en agosto de 2018, señalan que la población total de 15 y más años de edad asciende a 3,038,407 personas, el cual la población no indígena representó el 95.5% (2,902,322 personas), y la población indígena el 4.5% (136,085 personas). Al comparar la población total de 15 años y más con la existente en agosto del 2017, se observa un incremento a nivel total entre estas encuestas de 65,121 personas, generando una tasa de crecimiento de 2.2 por cien habitantes.

Del total de la población de 15 y más años de edad, 1,986,940 personas corresponden a la población económicamente activa y 1,868,602 personas están ocupadas. Al comparar este total de ocupados con el registrado en el 2017, se observó un aumento de 82,753 personas.

La tasa de desempleo total en el 2018 fue de 6.0%, que en comparación con la tasa registrada en agosto del 2017 (6.1%), presentó una disminución de 0.1 puntos porcentuales.

La encuesta reflejó la existencia de 679,166 empleos informales no agrícolas<sup>1</sup>; es decir, que 44 de cada 100 ocupados tienen un empleo informal. Dicha encuesta refleja un aumento en el empleo informal de 2.8%, comparado con los resultados obtenidos de la encuesta del año anterior.

## **2. EJECUCIÓN PRESUPUESTARIA DEL SECTOR PÚBLICO**

La diferencia presupuestaria para el 2018, entre *ingresos y gastos*, presentó un saldo positivo de B/.601.1 millones, que comparado con el saldo positivo registrado a igual período de 2017 (B/.564.8 millones), muestra un aumento en el balance presupuestario de B/.36.3 millones. Esta diferencia, es atribuible fundamentalmente, al aumento de los *ingresos corrientes del gobierno central y del sector descentralizado* en B/.640.0 millones (7.6%) y B/.381.8 millones (5.1%), respectivamente.

El total de *ingresos del sector público*, sin descontar las transferencias interinstitucionales al 31 de diciembre de 2018, fue de B/.24,391.8 millones y a igual período de 2017 fue de B/.24,018.2 millones, registrando un aumento de B/.373.6 millones (1.6%).

Los gastos devengados al 31 de diciembre de 2018, sin descontar las transferencias totalizaron B/.23,790.7 millones, aumentando en B/.337.3 millones (1.4%) con respecto al registrado a igual período de 2017 (B/.23,453.4 millones).

El total de los ingresos del *gobierno central* registrados durante el período comprendido entre el 1 de enero y el 31 de diciembre de 2018 ascendió a B/.12,335.1 millones; al compararlo con la ejecución presupuestaria de gastos devengados de B/.12,066.8 millones, se obtiene un resultado positivo de B/.268.3 millones.

Al finalizar el año 2018, el sector descentralizado que en su conjunto comprende las *instituciones descentralizadas*, las *empresas públicas* y los *intermediarios financieros*, registró un saldo presupuestario de B/.332.8 millones, resultado de la diferencia de los ingresos recibidos por B/.12,056.7 millones, menos los gastos devengados por B/.11,723.9 millones.

## **3. PLANILLA DEL SECTOR PÚBLICO**

En el período de enero-diciembre de 2018, la planilla reflejó un promedio mensual de 233,165 funcionarios, con un pago mensual acumulado de B/.3,925.4 millones en el sueldo bruto. Al 31 de diciembre de 2017, el promedio mensual de funcionarios fue de 227,511 con un pago acumulado de B/.3,623.1 millones en el sueldo bruto.

Al comparar el promedio total de número de empleados en el período enero-diciembre de 2018 con los del mismo período de 2017, se observa un aumento de 5,654 funcionarios. El aumento en el número promedio de empleados por sector, para el período evaluado fue el siguiente: *sector salud* con 2,020, *resto de instituciones* con 1,315, *leyes especiales* con 1,131, *educación* con 625 y *seguridad pública* con 563.

Al comparar la planilla acumulada al 31 de diciembre de 2018 con el mismo período del 2017, se observa un aumento de B/.302.3 millones. Estos se dieron por sector como sigue: El *sector educación* con B/.127.9 millones, *salud* con B/.95.9 millones, *leyes especiales* con B/.42.8 millones, *resto de instituciones* con B/.20.3 millones y *seguridad pública* con B/.15.4 millones. Los empleados permanentes captan el 93.9% del monto total acumulado de la planilla a diciembre de 2018 y los eventuales el 6.1%.

<sup>1</sup> Población ocupada no agrícola, sin seguridad social o sin contrato, excluye a los profesionales y técnicos que trabajan por cuenta propia o como patronos.

#### 4. BALANCE FISCAL

El resultado del Balance Fiscal del SPNF, registra un déficit de B/.1,339.3 millones, es decir, 2.0% del Producto Interno Bruto Nominal (PIB<sub>n</sub>); al igual que el período del 2017, el resultado del balance fue un déficit de B/.1,160.2 millones, un 1.9% del PIB<sub>n</sub>.

Este resultado del Balance Fiscal del SPNF se mantuvo dentro de los límites permitidos establecidos por la Ley 34 de 2008 y sus modificaciones.

El *Gobierno Central* registró un déficit en su balance fiscal, cifrado en B/.1,859.2 millones, que representa el 2.8% del PIB Nominal (PIB<sub>n</sub>) proyectado por el MEF para el año 2018. Para igual período del 2017, el déficit fue de B/.1,942.2 millones, equivalente a 3.1% del PIB<sub>n</sub>, lo que significa un incremento del déficit de B/.83.0 millones.

#### 5. DEUDA PÚBLICA

Al 31 de diciembre de 2018, el saldo de la *deuda contractual del sector público* reflejó un aumento de B/.2,313.3 millones, al pasar de B/.23,373.5 millones existentes al 31 de diciembre de 2017, al saldo actual de B/.25,686.8 millones. De este incremento, a la deuda externa le corresponden B/.2,184.8 millones y a la deuda interna B/.128.5 millones. La deuda contractual del *Gobierno Central* registró un incremento de B/.2,331.7 millones, al pasar de los B/.23,229.7 millones existentes al 31 de diciembre de 2017, al saldo actual de B/.25,561.4 millones; este incremento se distribuye entre la deuda externa con B/.2,187.3 millones y la deuda interna con B/.144.4 millones.

La *deuda contractual del sector descentralizado* registró una disminución de B/.18.4 millones, al pasar de B/. B/.143.8 millones adeudados al terminar el año 2017, al saldo de B/.125.4 millones, al 31 de diciembre de 2018; esta disminución se distribuye entre la *deuda externa* con B/.2.5 millones y la *deuda interna* con B/.15.9 millones.

La relación Deuda/PIB; es decir, el peso de la deuda pública sobre el Producto Interno Bruto a precios corrientes mostró una tendencia a la baja hasta el 2013, pasando de 50.0% en el 2007 a 34.4% en el 2013; no obstante, del año 2014 a 2018, esta relación muestra aumentos de 36.5% a 39.5% respectivamente.

#### 6. SITUACIÓN FINANCIERA DEL FONDO DE AHORRO DE PANAMÁ (FAP)

Al 31 de diciembre de 2018, el total de activos del FAP presentó una disminución de B/.22.3 millones; es decir, -1.6% al pasar de B/.1,374.7 millones en la vigencia fiscal 2017 a B/.1,352.4 millones al mes de diciembre de 2018. Entre los activos que presentaron disminuciones se destacan: las inversiones en valores con B/.124.6 millones y los intereses acumulados por cobrar y otros activos con B/.1.6 millones.

Los Pasivos registraron un incremento de B/.12.9 millones, que se ubica fundamentalmente en el renglón de *cuentas por pagar por compra de inversiones* con aumento de B/.14.8 millones (25.6%) y el renglón de *cuentas por pagar y otros pasivos* disminuyó en B/.1.8 millones (26.5%).

El Patrimonio Total presentó una disminución de 2.7%; es decir, B/.35.3 millones al pasar de B/.1,310.1 millones a B/.1,274.9 millones durante el período. Esta disminución se debió a que la cuenta de *capital aportado* se mantuvo sin movimientos, no obstante, la *cuenta de excedente acumulado de ingresos sobre gastos* presentó disminución de B/.35.3 millones.

En el Estado de Resultado, el total de *intereses ganados* disminuyó en B/.4.5 millones (17.2%), al reportar un monto de B/.21.8 millones al 31 de diciembre de 2018, frente al monto de B/.26.3 millones registrados al 31 de diciembre de 2017. Del mismo modo, se registró una disminución en las *ganancias neta en valores* de B/.76.3 millones.

Finalizada la vigencia fiscal 2018, el déficit de ingresos sobre gastos alcanzó la cifra de B/.3.8 millones, es decir, una disminución de B/.80.3 millones (105.0%) con respecto al 2017, año en que alcanzó la suma de B/.76.5 millones.

## **7. SUBSIDIOS OTORGADOS POR EL ESTADO**

De acuerdo a información del Ministerio de Economía y Finanzas, el monto en concepto de los principales subsidios otorgados por el Estado al 31 de diciembre del año 2018, fue de B/.1,603.6 millones, que comparado con el periodo similar del año 2017 (B/.1,366.2 millones), representa un aumento de B/.237.4 millones, es decir, 17.4%.

Al 31 de diciembre del año 2018, de los subsidios otorgados por el Estado (B/.1,603.6 millones), la mayor parte se destinó a los siguientes programas: Beca Universal con B/.220.5 millones, Programa 120 a los 65 con B/.163.5 millones, Aumento de Pensiones 2011 con B/.154.3 millones, Aporte para sostenibilidad del régimen de Invalidez, Vejez y Muerte (IVM) con B/.140.0 millones, Intereses Preferenciales con B/.134.6 millones, 0.8% de los salarios básicos y pagos a jubilados con B/.118.8 millones, Subsidio al Gas Licuado con B/.104.7 millones, Fondo para la Equidad y Calidad de la Educación (FECE) con B/.96.6 millones, Subsidio de Tarifas (Troncal) con B/.67.3 millones, Subsidio Tasa de Interés (FECI) con B/.57.9 millones, Subsidio a Partidos Políticos con 45.0%, Fondo Tarifario de Occidente (FTO) con B/.43.5, Fondo de Estabilización Tarifaria (FET) con B/.36.5, Aporte especial para maternidad y enfermedad con B/.25.0 millones, Programa Red de Oportunidades con B/.23.8 millones, Fondo Solidario de Vivienda con B/.22.6 millones, Aporte de intereses del 2% sobre valores del Estado con B/.20.5 millones, Programa Ángel Guardián con B/.17.8 millones, Programa de Nutrición Escolar con B/.15.6 millones y Fondo Gasto de Operacional con 14.4%.

Confiamos que los datos que aporta este Informe, sean de utilidad para la toma de decisiones en sus delicadas funciones, en aras del mejoramiento de nuestra sociedad, a través de la función eficiente y de continuo mejoramiento de nuestra administración pública

Con muestra de consideración y estima,

  
**FEDERICO A. HUMBERT**  
Contralor General



## ÍNDICE GENERAL

	Pág.
<b>1. DESEMPEÑO DE LA ECONOMÍA PANAMEÑA.....</b>	<b>2</b>
1.1 Producto Interno Bruto (PIB).....	2
1.2 Evolución del PIB según Categoría de Actividad Económica: Año 2018.....	2
1.3 Balanza de Pagos.....	7
1.4 Índice de Precios al Consumidor: 2018.....	10
1.5 Situación del Mercado Laboral.....	11
<b>2. EJECUCIÓN PRESUPUESTARIA DEL SECTOR PÚBLICO.....</b>	<b>41</b>
<b>2.1 EJECUCIÓN CONSOLIDADA DEL SECTOR PÚBLICO.....</b>	<b>41</b>
2.1.1 Ingresos.....	42
2.1.2 Gastos.....	42
2.1.3 Comparativo de la Ejecución Presupuestaria Consolidada del Sector Público.....	42
<b>2.2 EJECUCIÓN PRESUPUESTARIA DEL GOBIERNO CENTRAL.....</b>	<b>43</b>
2.2.1 Ingresos.....	43
2.2.2 Gastos.....	44
2.2.3 Análisis del Financiamiento Presupuestario.....	46
2.2.4 Ejecución Financiera del Presupuesto.....	46
<b>2.3 EJECUCIÓN PRESUPUESTARIA DEL SECTOR DESCENTRALIZADO.....</b>	<b>47</b>
2.3.1 Ingresos.....	47
2.3.2 Gastos.....	48
<b>2.4 EJECUCIÓN PRESUPUESTARIA DE LOS MUNICIPIOS Y PROGRAMAS DE INVERSIÓN LOCAL.....</b>	<b>68</b>
2.4.1 Finanzas Municipales.....	68
2.4.2 Ejecución Presupuestaria de Consejos Provinciales.....	71
<b>2.5 RESULTADO DE OPERACIONES DE LA AUTORIDAD DEL CANAL DE PANAMÁ (ACP).....</b>	<b>73</b>
<b>2.6 OBRAS DE INFRAESTRUCTURAS DEL SECTOR PÚBLICO, REGISTRADAS Y REFRENDADAS: 2017-2018.....</b>	<b>75</b>
<b>3. PLANILLA DEL SECTOR PÚBLICO.....</b>	<b>78</b>
<b>3.1 PLANILLA ACUMULADA: ENERO A DICIEMBRE 2018 Y 2017.....</b>	<b>78</b>
3.1.1 Número de Empleados.....	78
3.1.2 Sueldo Bruto.....	80
3.1.3 Comparativo de la Planilla del Sector Público, diciembre 2018 y 2017.....	82
<b>4. BALANCE FISCAL.....</b>	<b>93</b>
<b>4.1 BALANCE FISCAL DEL SECTOR PÚBLICO NO FINANCIERO (SPNF) AL 31 DE DICIEMBRE DE 2018.....</b>	<b>95</b>
4.1.1 Ingresos Totales.....	95
4.1.2 Gastos Totales.....	95
4.1.3 Ahorro Corriente del SPNF.....	95
4.1.4 Resultado del Balance Fiscal del SPNF.....	96

## ÍNDICE GENERAL

<b>4.2 BALANCE FISCAL DEL GOBIERNO CENTRAL AL 31 DE DICIEMBRE DE 2018.....</b>	<b>96</b>
4.2.1 Ingresos Totales.....	96
4.2.2 Gastos Totales.....	96
4.2.3 Ahorro Corriente del Gobierno Central.....	96
4.2.4 Resultado del Balance Fiscal del Gobierno Central.....	96
<b>5. INDICADORES DE LA DEUDA PÚBLICA.....</b>	<b>100</b>
<b>5.1 DEUDA CONTRACTUAL DEL SECTOR PÚBLICO.....</b>	<b>100</b>
5.1.1 Variación de la Deuda Contractual del Sector Público.....	100
<b>5.2 DEUDA CONTRACTUAL DEL GOBIERNO CENTRAL.....</b>	<b>101</b>
5.2.1 Deuda Externa.....	101
5.2.1.1 Mercado Externo de Capital.....	104
5.2.2 Deuda Interna.....	105
5.2.2.1 Mercado Interno de Capital y Operaciones de Pasivos.....	105
<b>5.3 DEUDA CONTRACTUAL DEL SECTOR DESCENTRALIZADO.....</b>	<b>106</b>
5.3.1 Deuda Externa.....	106
5.3.2 Deuda Interna.....	106
<b>5.4 RELACIÓN DEUDA/PIB.....</b>	<b>107</b>
<b>5.5 SERVICIO DE LA DEUDA PÚBLICA.....</b>	<b>107</b>
<b>6. SITUACIÓN FINANCIERA DEL FONDO DE AHORRO DE PANAMÁ.....</b>	<b>113</b>
<b>7. SUBSIDIOS OTORGADOS POR EL ESTADO.....</b>	<b>120</b>
<b>ANEXOS.....</b>	<b>131</b>



## ÍNDICE DE CUADROS

ÍNDICE DE CUADROS		Pág.
Cuadro No.1-1	EXPORTACIONES E IMPORTACIONES NACIONALES FOB, SEGÚN TIPO DE BIENES: ENERO A DICIEMBRE DE 2017-18.....	8
Cuadro No.1-2	RESUMEN DE LA POSICIÓN DE LA DEUDA EXTERNA TOTAL DE LA REPÚBLICA, SEGÚN SECTOR Y PARTIDA, AÑOS: 2016-18	10
Cuadro No.1-3	POBLACIÓN DE 15 Y MÁS AÑOS DE EDAD EN LA REPÚBLICA, POR CONDICIÓN EN LA ACTIVIDAD ECONÓMICA: ENCUESTA DE MERCADO LABORAL, AGOSTO DE 2001-2018.....	12
Cuadro No.1-4	PRODUCTO INTERNO BRUTO A PRECIOS DE COMPRADOR EN LA REPÚBLICA, SEGÚN CATEGORÍA DE ACTIVIDAD ECONÓMICA, EN MEDIDAS DE VOLUMEN ENCADENADAS, CON AÑO DE REFERENCIA 2007: AÑOS 2014-18.....	17
Cuadro No.1-5	VARIACIÓN PORCENTUAL ANUAL DEL PRODUCTO INTERNO BRUTO A PRECIOS DE COMPRADOR EN LA REPÚBLICA, SEGÚN CATEGORÍA DE ACTIVIDAD ECONÓMICA, EN MEDIDAS DE VOLUMEN ENCADENADAS, CON AÑO DE REFERENCIA 2007: AÑOS 2014 A 2018.....	18
Cuadro No.1-6	COMPOSICIÓN PORCENTUAL DEL PRODUCTO INTERNO BRUTO A PRECIOS DE COMPRADOR, EN LA REPÚBLICA, SEGÚN CATEGORÍA DE ACTIVIDAD ECONÓMICA, EN MEDIDAS DE VOLUMEN ENCADENADAS, CON AÑO DE REFERENCIA 2007: AÑOS 2014-18 .....	19
Cuadro No.1-7	APORTES PORCENTUALES DE LAS ACTIVIDADES ECONÓMICAS, A LA VARIACIÓN ABSOLUTA DEL PRODUCTO INTERNO BRUTO EN LA REPÚBLICA, SEGÚN CATEGORÍA DE ACTIVIDAD ECONÓMICA, EN MEDIDAS DE VOLUMEN ENCADENADAS, CON AÑO DE REFERENCIA 2007: AÑOS 2016-18 .....	20
Cuadro No.1-8	PRODUCTO INTERNO BRUTO A PRECIOS DE COMPRADOR EN LA REPÚBLICA, EN MEDIDAS DE VOLUMEN ENCADENADAS TOTAL Y PER CÁPITA Y SUS VARIACIONES PORCENTUALES: AÑOS 2007-	20
Cuadro No.1-9	PRODUCTO INTERNO BRUTO A PRECIOS DE COMPRADOR EN LA REPÚBLICA, SEGÚN CATEGORÍA DE ACTIVIDAD ECONÓMICA, A PRECIOS CORRIENTES: AÑOS 2014-18.....	21
Cuadro No.1-10	PRESENTACIÓN ANALÍTICA DE LA BALANZA DE PAGOS DE PANAMÁ, SEGÚN PARTIDA: AÑOS 2016-18.....	22
Cuadro No.1-11	RESUMEN DE LOS COMPONENTES NORMALIZADOS DE LA BALANZA DE PAGOS DE PANAMÁ, SEGÚN PARTIDA: AÑOS 2016-18.....	23
Cuadro No.1-12	FLUJO DE INVERSIÓN EXTRANJERA DIRECTA EN LA REPÚBLICA, SEGÚN PARTIDA Y SECTOR: AÑOS 2016-18.....	25
Cuadro No.1-13	RENTA DE INVERSIÓN EXTRANJERA DIRECTA EN LA REPÚBLICA, SEGÚN PARTIDA Y SECTOR: AÑOS 2016-18.....	26
Cuadro No.1-14	ÍNDICE DE PRECIOS AL CONSUMIDOR NACIONAL URBANO Y VARIACIÓN PORCENTUAL, SEGÚN GRUPO DE ARTÍCULOS Y SERVICIOS: AÑOS 2017-18.....	26
Cuadro No.1-15	POBLACIÓN DE 15 Y MÁS AÑOS DE EDAD EN LA REPÚBLICA, POR SEXO, SEGÚN ÁREA, PROVINCIA, COMARCA INDÍGENA Y CONDICIÓN EN LA ACTIVIDAD ECONÓMICA: ENCUESTA DE MERCADO LABORAL, AGOSTO DE 2017-	27
Cuadro No.2-1	EJECUCIÓN PRESUPUESTARIA CONSOLIDADA DEL SECTOR PÚBLICO, AL 31 DE DICIEMBRE DE 2018.....	38
Cuadro No.2-2	COMPARATIVO DE LA EJECUCIÓN PRESUPUESTARIA CONSOLIDADA DEL SECTOR PÚBLICO, AL 31 DE DICIEMBRE DE 2018 Y 2017.....	40
Cuadro No.2-3	RELACIONES PORCENTUALES IMPORTANTES DE LA EJECUCIÓN PRESUPUESTARIA DEL GOBIERNO CENTRAL, AL 31 DE DICIEMBRE DE 2018 Y 2017.....	42
Cuadro No.2-4	INFORME COMPARATIVO DE LA EJECUCIÓN PRESUPUESTARIA DEL GOBIERNO CENTRAL, AL 31 DE DICIEMBRE DE 2018 (P) Y 2017.....	46
Cuadro No.2-5	EJECUCIÓN PRESUPUESTARIA DEL GOBIERNO CENTRAL, AL 31 DE DICIEMBRE DE 2018 (P)	47
Cuadro No.2-6	EJECUCIÓN PRESUPUESTARIA DEL GOBIERNO CENTRAL, AL 31 DE DICIEMBRE DE 2018 (P).....	48
Cuadro No.2-7	EJECUCIÓN PRESUPUESTARIA DE INGRESOS DEL GOBIERNO CENTRAL, AL 31 DE DICIEMBRE DE 2018 (P).....	49
Cuadro No.2-8	INFORME DE EJECUCIÓN PRESUPUESTARIA DE INGRESOS DEL GOBIERNO CENTRAL, AL 31 DE DICIEMBRE DE 2018 (P).....	50
Cuadro No.2-9	INFORME COMPARATIVO DE LA RECAUDACIÓN DE INGRESOS DEL GOBIERNO CENTRAL, AL 31 DE DICIEMBRE DE 2018.....	51
Cuadro No.2-10	EJECUCIÓN PRESUPUESTARIA DE INGRESOS DEL GOBIERNO CENTRAL PARTICIPACIÓN EN UTILIDADES Y APORTES DE EMPRESAS, AL 31 DE DICIEMBRE DE 2018.....	52

-

## ÍNDICE DE CUADROS

	Pág.
Cuadro No.2-11 EJECUCIÓN PRESUPUESTARIA DE GASTOS DEL GOBIERNO CENTRAL, POR OBJETO DE GASTO, AL 31 DE DICIEMBRE DE 2018.....	56
Cuadro No.2-12 EJECUCIÓN PRESUPUESTARIA DE GASTOS POR INSTITUCIÓN DEL GOBIERNO CENTRAL, AL 31 DE DICIEMBRE DE 2018.....	57
Cuadro No.2-13 INFORME COMPARATIVO DE GASTOS DEL GOBIERNO CENTRAL, POR INSTITUCIÓN, AL 31 DE DICIEMBRE DE 2018 Y 2017.....	58
Cuadro No.2-14 INFORME COMPARATIVO DE GASTOS DEL GOBIERNO CENTRAL, POR OBJETO DE GASTO, AL 31 DE DICIEMBRE DE 2018 Y.....	59
Cuadro No.2-15 FINANCIAMIENTO PRESUPUESTARIO DEL GOBIERNO CENTRAL, AL 31 DE DICIEMBRE DE 2018.....	60
Cuadro No.2-15A EJECUCIÓN FINANCIERA DEL PRESUPUESTO DEL GOBIERNO CENTRAL, AL 31 DE DICIEMBRE DE 2018.....	61
Cuadro No.2-16 INFORME COMPARATIVO DE LO PAGADO POR OBJETO DEL GASTO, GOBIERNO CENTRAL, AL 31 DE DICIEMBRE DE 2018 Y 2017.....	62
Cuadro No.2-17 EJECUCIÓN DE INGRESOS DEL SECTOR DESCENTRALIZADO, AL 31 DE DICIEMBRE DE 2018.....	63
Cuadro No.2-18 EJECUCIÓN PRESUPUESTARIA DEL SECTOR DESCENTRALIZADO, AL 31 DE DICIEMBRE DE 2018.....	64
Cuadro No.2-19 EJECUCIÓN PRESUPUESTARIA DE GASTOS Y PAGOS (FUNCIONAMIENTO E INVERSIÓN) DEL SECTOR DESCENTRALIZADO, AL 31 DE DICIEMBRE DE 2018.....	65
Cuadro No.2-20 EJECUCIÓN PRESUPUESTARIA DE GASTOS Y PAGOS DE FUNCIONAMIENTO DEL SECTOR DESCENTRALIZADO, AL 31 DE DICIEMBRE DE 2018.....	66
Cuadro No.2-21 EJECUCIÓN PRESUPUESTARIA DE GASTOS Y PAGOS DE INVERSIONES DEL SECTOR DESCENTRALIZADO, AL 31 DE DICIEMBRE DE 2018.....	67
Cuadro No.2-22 PRESUPUESTOS MUNICIPALES DE MAYOR CUANTÍA, AL 31 DE DICIEMBRE DE 2018.....	68
Cuadro No.2-23 EJECUCIÓN PRESUPUESTARIA DE MUNICIPIOS Y COMARCAS AL 31 DE DICIEMBRE DE 2018.....	69
Cuadro No.2-24 EJECUCIÓN PRESUPUESTARIA DE LOS CONSEJOS PROVINCIALES, AL 31 DE DICIEMBRE DE 2018.....	71
Cuadro No.2-25 ESTADO DEL RESULTADOS DE OPERACIONES DE LA AUTORIDAD DEL CANAL DE PANAMÁ, AL 30 DE SEPTIEMBRE DEL 2018.....	74
Cuadro No.2-26 RESUMEN DEL TOTAL DE DOCUMENTOS DE OBRAS DE INFRAESTRUCTURA DEL SECTOR PÚBLICO, REFRENDADOS POR LA CONTRALORÍA GENERAL DE LA REPÚBLICA, POR PROVINCIA Y COMARCA: AÑO 2018-2017.....	75
Cuadro No.2-27 TOTAL DE DOCUMENTOS DE OBRAS DE INFRAESTRUCTURA PÚBLICAS REFRENDADOS POR LA CONTRALORÍA GENERAL DE LA REPÚBLICA, POR TIPO DE DOCUMENTO: AÑO 2018-2017.....	75
Cuadro No.3-1 COMPARATIVO DEL PROMEDIO MENSUAL DE EMPLEADOS DE LA PLANILLA DEL SECTOR PÚBLICO, POR SECTOR PERÍODO: ENERO - DICIEMBRE DE 2018 Y 2017.....	78
Cuadro No.3-1.1 NÚMERO DE EMPLEADOS DEL SECTOR PÚBLICO PERÍODO: ENERO - DICIEMBRE DE 2018 Y 2017.....	79
Cuadro No.3-1.2 NÚMERO DE EMPLEADOS SEGÚN LA CONDICIÓN DE PERMANENTES Y EVENTUALES, ENERO A DICIEMBRE DE 2018.....	80
Cuadro No.3-2 COMPARATIVO DEL SUELDO BRUTO ACUMULADO DE LA PLANILLA DEL SECTOR PÚBLICO, POR SECTOR PERÍODO: ENERO - DICIEMBRE DE 2018 Y 2017.....	80
Cuadro No.3-2.1 SUELDO BRUTO DE LA PLANILLA DEL SECTOR PÚBLICO, SEGÚN MES Y SECTOR PERÍODO: ENERO - DICIEMBRE DE 2018 Y 2017.....	82
Cuadro No.3-2.2 SUELDO BRUTO SEGÚN LA CONDICIÓN DE PERMANENTES Y EVENTUALES ENERO - DICIEMBRE DE 2018.....	82
Cuadro No.3-3 COMPARATIVO DE LA PLANILLA DEL SECTOR PÚBLICO, POR SECTOR, DICIEMBRE 2018 - 2017.....	82
Cuadro No.3-4 NÚMERO DE FUNCIONARIOS PERMANENTES Y EVENTUALES EN EL SECTOR PÚBLICO: ENERO - DICIEMBRE DE 2018.....	83
Cuadro No.3-5 SUELDO BRUTO MENSUAL Y ACUMULADO DE FUNCIONARIOS PERMANENTES Y EVENTUALES EN EL SECTOR PÚBLICO: ENERO-DICIEMBRE DE 2018.....	84

## ÍNDICE DE CUADROS

	Pág.
Cuadro No.3-6	NÚMERO DE FUNCIONARIOS PERMANENTES Y EVENTUALES EN EL SECTOR PÚBLICO: ENERO - DICIEMBRE DE 2017.....
	85
Cuadro No.3-7	SUELDO BRUTO MENSUAL Y ACUMULADO DE FUNCIONARIOS PERMANENTES Y EVENTUALES EN EL SECTOR PÚBLICO, ENERO-DICIEMBRE DE 2017.....
	86
Cuadro No.3-8	SUELDO BRUTO MENSUAL Y NÚMERO DE FUNCIONARIOS, PERMANENTES Y EVENTUALES, EN EL SECTOR PÚBLICO: DICIEMBRE DE 2018.....
	87
Cuadro No.3-9	SUELDO BRUTO MENSUAL Y NÚMERO DE FUNCIONARIOS, PERMANENTES Y EVENTUALES, EN EL SECTOR PÚBLICO: DICIEMBRE DE 2017 .....
	89
Cuadro No.4-1	BALANCE FISCAL DEL SECTOR PÚBLICO NO FINANCIERO, AL 31 DE DICIEMBRE DE 2018-17.....
	97
Cuadro No.4-2	BALANCE FISCAL DEL GOBIERNO CENTRAL, AL 31 DE DICIEMBRE DE 2018-2017.....
	98
Cuadro No.5-1	DEUDA CONTRACTUAL DEL SECTOR PÚBLICO, AL 31 DE DICIEMBRE DE 2018.....
	100
Cuadro No.5-2	VARIACIÓN DE LA DEUDA CONTRACTUAL DEL SECTOR PÚBLICO, AL 31 DE DICIEMBRE DE 2018.....
	100
Cuadro No.5-3	DESEMBOLSOS DEL BANCO INTERAMERICANO DE DESARROLLO (BID), AL 31 DE DICIEMBRE DE 2018.....
	102
Cuadro No.5-4	DESEMBOLSOS DEL BANCO MUNDIAL, BANCO INTERNACIONAL DE RECONSTRUCCIÓN Y FOMENTO (BIRF), AL 31 DE DICIEMBRE DE 2018.....
	102
Cuadro No.5-5	DESEMBOLSO DE LA CORPORACIÓN ANDINA DE FOMENTO (CAF) AL 31 DE DICIEMBRE DE 2018.....
	103
Cuadro No.5-6	DESEMBOLSOS DEL BANCO EUROPEO DE INVERSIONES (BEI), AL 31 DE DICIEMBRE DE 2018.....
	104
Cuadro No.5-7	PROGRAMA DE REDENCIÓN DE LOS BONOS EXTERNOS, PERIODO 2020-2053.....
	104
Cuadro No.5-8	DETALLE DE NOTAS Y BONOS DEL TESORO, AL 31 DE DICIEMBRE DE 2007-2018.....
	107
Cuadro No.5-9	RELACIÓN DEUDA/ PIB DEL SECTOR PÚBLICO, AL 31 DE DICIEMBRE DE 2007-2018.....
	107
Cuadro No.5-10	SERVICIO DE LA DEUDA DEL SECTOR PÚBLICO, AL 31 DE DICIEMBRE DE 2018 Y 2017.....
	107
Cuadro No.5-11	SALDO COMPARATIVO DE LA DEUDA CONTRACTUAL DEL SECTOR PÚBLICO, AL 31 DE DICIEMBRE, 2017 Y 2018.....
	108
Cuadro No.5-12	SALDO COMPARATIVO DE LA DEUDA CONTRACTUAL DEL GOBIERNO CENTRAL, AL 31 DE DICIEMBRE, 2017 Y 2018.....
	110
Cuadro No.5-13	SALDO COMPARATIVO DE LA DEUDA CONTRACTUAL DEL SECTOR DESCENTRALIZADO, AL 31 DE DICIEMBRE, 2017 Y 2018.....
	110
Cuadro No.6-1	FONDO DE AHORRO DE PANAMÁ, BALANCE DE SITUACIÓN, AL 31 DE DICIEMBRE DE 2018-17.....
	115
Cuadro No.6-2	FONDO DE AHORRO DE PANAMÁ, ESTADO DE RESULTADO, AL 31 DE DICIEMBRE DE 2018-17.....
	116
Cuadro No.6-3	FONDO DE AHORRO DE PANAMÁ, DETERMINACIÓN DEL ESTADO DE SITUACIÓN FINANCIERA, AL 31 DE DICIEMBRE DE 2018.....
	116
Cuadro No.6-4	FONDO DE AHORRO DE PANAMÁ, DETERMINACIÓN DEL ESTADO DE RESULTADO, AL 31 DE DICIEMBRE DE 2018.....
	117
Cuadro No.7-1	PRESUPUESTO MODIFICADO 2018 Y EJECUCIÓN DE LOS PRINCIPALES SUBSIDIOS OTORGADOS POR EL ESTADO, SEGÚN UNIDAD EJECUTORA, AÑOS: 2018 (P) - 2017 (R).....
	129
Anexo No.1	PRODUCTO INTERNO BRUTO TRIMESTRAL A PRECIOS DE COMPRADOR EN LA REPÚBLICA SEGÚN CATEGORÍA DE ACTIVIDAD ECONÓMICA, EN MEDIDAS DE VOLUMEN ENCADENADAS CON AÑO DE REFERENCIA 2007: AÑOS 2017 -2018 .....
	131
Anexo No.2	VARIACIÓN PORCENTUAL DEL PRODUCTO INTERNO BRUTO TRIMESTRAL, A PRECIOS DE COMPRADOR EN LA REPÚBLICA SEGÚN CATEGORÍA DE ACTIVIDAD ECONÓMICA, EN MEDIDAS DE VOLUMEN ENCADENADAS, CON AÑO DE REFERENCIA 2007: AÑOS 2017-16 A 2018-17 .....
	132
Anexo No.3	COMPONENTES NORMALIZADOS DE LA BALANZA DE PAGOS DE PANAMÁ SEGÚN PARTIDA: AÑOS DE 2016-18.....
	133
Anexo No.4	POBLACIÓN DE 15 Y MÁS AÑOS DE EDAD OCUPADA EN LA REPÚBLICA, POR CARACTERÍSTICAS DEL EMPLEO, SEGÚN PROVINCIA, COMARCA INDÍGENA, SEXO Y CATEGORÍA DE LA OCUPACIÓN: ENCUESTA DE MERCADO LABORAL, AGOSTO 2017-18.....
	144
Anexo No.5	EMPLEO INFORMAL EN LA REPÚBLICA, POR SECTOR EN EL EMPLEO, SEGÚN SECTOR DE LA CATEGORÍA EN LA ACTIVIDAD ECONÓMICA Y AÑO: ENCUESTA DE MERCADO LABORAL, AGOSTO 2017-18.....
	157
Anexo No.6	EMPLEO INFORMAL EN LA REPÚBLICA, POR SECTOR EN EL EMPLEO, SEGÚN AÑO Y OCUPACIÓN: ENCUESTA DE MERCADO LABORAL, AGOSTO 2017-18.....
	158
Anexo No.7	POBLACIÓN NO INDÍGENA DE 15 Y MÁS AÑOS DE EDAD EN LA REPÚBLICA, POR CONDICIÓN EN LA ACTIVIDAD ECONÓMICA: ENCUESTA DE MERCADO LABORAL, AÑOS 1963-79, 1982-89 Y 1991-2018.....
	159

## ÍNDICE DE CUADROS

Anexo No.8	REMESAS RECIBIDAS Y ENVIADAS, SEGÚN PAÍS DE ORIGEN Y DESTINO: AÑOS 2018, POR TRIMESTRE.....	<b>Pág.</b> 156
Anexo No.9	POSICIÓN DE LA DEUDA EXTERNA TOTAL DE LA REPÚBLICA, SEGÚN SECTOR Y PARTIDA: AÑOS 2016-18, POR TRIMESTRE.....	158
Anexo No.10	PROYECTOS DE OBRAS REFRENDADOS EN EL SISTEMA COBE DE CONTRALORÍA GENERAL, AL 31 DE DICIEMBRE DE 2018.....	159

## ÍNDICE DE GRÁFICAS

Gráfica No.1-1	PRODUCTO INTERNO BRUTO A PRECIOS DE COMPRADOR EN LA REPÚBLICA, EN MEDIDAS DE VOLUMEN ENCADENADAS CON AÑO DE REFERENCIA 2007 Y SU VARIACIÓN PORCENTUAL: AÑOS 2007-	2
Gráfica No.1-2	SALDO EN LA CUENTA CORRIENTE DE LA BALANZA DE PAGOS DE PANAMÁ, AÑOS: 2016-18.....	7
Gráfica No.1-3	COMPOSICIÓN DE LA INVERSIÓN EXTRANJERA DIRECTA EN PANAMÁ A DICIEMBRE DE 2018.....	9
Gráfica No.1-4	VARIACIÓN PORCENTUAL INTERANUAL DEL ÍNDICE DE PRECIOS AL CONSUMIDOR NACIONAL URBANO, SEGÚN GRUPO DE ARTÍCULOS Y SERVICIOS: 2018-17.....	11
Gráfica No.1-5	TASA DE DESEMPLEO TOTAL, SEGÚN SEXO: AGOSTO 2017-18.....	12
Gráfica No.1-6	TASA DE DESEMPLEO TOTAL Y DESEMPLEO ABIERTO, SEGÚN PROVINCIA Y COMARCAS: AGOSTO 2018.....	13
Gráfica No.1-7	TASA DE DESEMPLEO ABIERTO, POR ÁREA: AGOSTO 2017-18.....	13
Gráfica No.1-8	CARACTERÍSTICAS DE LA POBLACIÓN OCUPADA: AGOSTO 2018.....	15
Gráfica No.1-9	SUBEMPLEO VISIBLE: AGOSTO 2018.....	15
Gráfica No.1-10	SUBEMPLEO INVISIBLE: AGOSTO 2018.....	15
Gráfica No.1-11	PORCENTAJE DE LA POBLACIÓN OCUPADA NO AGRÍCOLA CON EMPLEO INFORMAL: AGOSTO 2017-2018.....	16

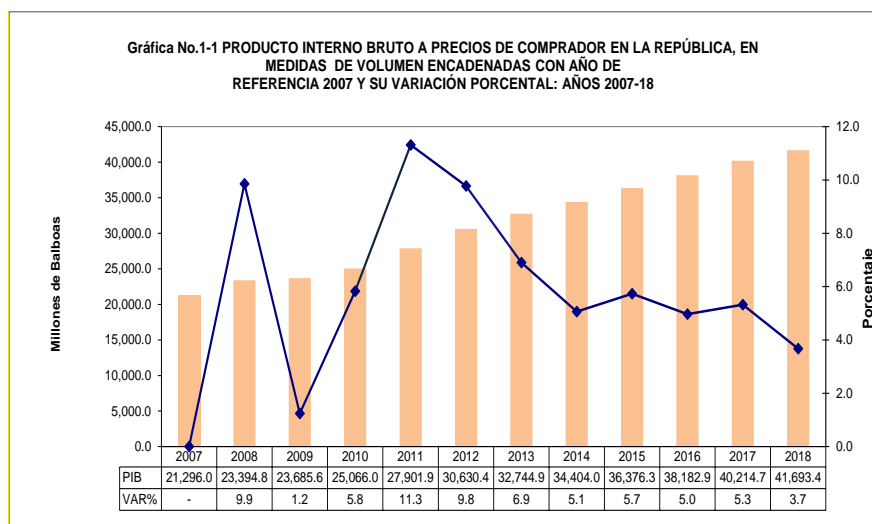
Desempeño de la Economía  
Panameña

Informe del Contralor  
Año 2018

# 1. DESEMPEÑO DE LA ECONOMÍA PANAMEÑA

## 1.1 PRODUCTO INTERNO BRUTO (PIB)

La actividad económica de Panamá, medida a través del Producto Interno Bruto (PIB), presentó un crecimiento de 3.7%, con respecto al año anterior. El PIB valorado en medidas de volumen encadenadas con año de referencia 2007, registró un monto de B/.41,693.4 millones, que corresponde a un incremento de B/.1,478.7 millones.



De este incremento se destaca el comportamiento de las actividades económicas relacionadas con el sector externo, principalmente las operaciones del Canal de Panamá, las actividades de la Zona Libre de Colón y la intermediación financiera.

Del sector interno se presentaron incrementos en las actividades de: comercio al por mayor y menor, construcción, inmobiliarias, transporte regular de pasajeros, telecomunicaciones, electricidad y agua, minas y canteras, enseñanza, salud privada, cría de ganado porcino y aves de corral y en menor medida otros servicios sociales y personales.

El PIB para el cuarto trimestre mostró un comportamiento positivo de 4.0%, comparado con el periodo similar del año previo.

## 1.2 EVOLUCIÓN DEL PIB SEGÚN CATEGORÍA DE ACTIVIDAD ECONÓMICA: AÑO 2018

A continuación, se presenta la evolución de las distintas actividades económicas en el 2018, comparado con el 2017. (Ver Cuadros No.1-4 y No.1-5)

### 1.2.1 Agricultura, ganadería, caza y silvicultura

El Valor Agregado Bruto del sector agropecuario registró un aumento de 1.8%, para el 2018, con relación al año anterior, debido al comportamiento de actividades tales como: la producción de

arroz, caña de azúcar y hortalizas que registraron incrementos de 1.6%, 5.1% y 4.8% respectivamente, medido por el hectareaje sembrado y cosechado.

Por su parte, las producciones de banano y sandía aumentaron en 3.5% y 5.2%, dentro de sus exportaciones. En tanto, la producción de otras frutas diversas disminuyó, debido a la caída de los cultivos de melón en 70.3%, reflejado en sus exportaciones.

Por otra parte, el sector pecuario mostró un desempeño positivo de 3.5% en su Valor Agregado, influido por el aumento del sacrificio de aves, cerdos y ganado vacuno en 5.6%, 8.9% y 0.1%, respectivamente; no obstante, en los subproductos animales, la producción de huevos de aves registró crecimiento de 5.1%, mientras que la leche natural disminuyó en 3.4%.

La actividad silvícola se redujo en 4.4%, asociada con el comportamiento de la industria maderera.

El Valor Agregado de la categoría agropecuaria, durante el cuarto trimestre aumentó 0.4%.

### **1.2.2 Pesca**

La actividad pesquera registró una disminución de 3.2% en su Valor Agregado Bruto, como resultado de una menor captura de especies comerciales, reflejado en la disminución de las exportaciones en kilos netos de camarones en 11.1% y de pescado fresco, congelado y refrigerado en 5.8%.

Para el cuarto trimestre el Valor Agregado de esta actividad disminuyó 27.4%.

### **1.2.3 Explotación de minas y canteras**

Esta actividad presentó un crecimiento en su Valor Agregado Bruto de 3.1%, influido por el aumento en la utilización de material básico, principalmente piedra y arena, empleada por la industria de la construcción, en proyectos de edificación e infraestructura desarrollados por el Gobierno y la Empresa Privada.

Durante el cuarto trimestre, la categoría registró un comportamiento positivo de 6.5%.

### **1.2.4 Industrias manufactureras**

Para el año 2018 las industrias manufactureras aumentaron su Valor Agregado Bruto en 0.7%, comparado con el año anterior, las actividades que aportaron con este resultado se encuentran: la producción de carne y productos cárnicos en 3.6%, sacrificio de ganado porcino en 8.9%, aves de corral 5.6%, elaboración de productos de molinería en 4.6%, fabricación de azúcar de caña en 5.9%, elaboración de piensos preparados en 4.9%, debido al aumento en la cría de aves de corral y la fabricación de productos elaborados de metal en 1.2%.

Por otro lado, las actividades que registraron tasas negativas están: elaboración de productos lácteos en 3.4% y elaboración de productos de panadería en 3.0%, la elaboración de bebidas malteadas y maltas en 2.4% y en la elaboración de bebidas no alcohólicas; embotellado de aguas minerales en 6.0%; la fabricación de cemento, cal y yeso en 13.8% y fabricación de artículos de hormigón, cemento y yeso, bloques y panalit con 21.4%.

Durante el cuarto trimestre, esta industria mostró una disminución de 0.9%, en su Valor Agregado Bruto, comparado con igual periodo del año anterior.

#### **1.2.5 Electricidad, gas y agua**

El Valor Agregado Bruto de esta categoría creció en su conjunto un 2.6%, influido por la generación de energía renovable que aumentó en 9.2%; no obstante, la generación de energía térmica disminuyó en 18.4%, que incluye la generación por gas natural, actividad recién incorporada a la producción eléctrica del país. La facturación de agua potable registró un aumento de 1.6%.

En el cuarto trimestre, la categoría electricidad y agua registró un crecimiento de 2.3%.

#### **1.2.6 Construcción**

El Valor Agregado del sector construcción presentó un incremento anual de 3.2%, por efecto de la ejecución de inversiones públicas y privadas en obras de ingeniería civil y proyectos, que comprenden los componentes: grandes proyectos mineros y portuarios; así como las inversiones realizadas en la línea 2 del Metro de Panamá y la ampliación y rehabilitación de infraestructuras viales.

En el cuarto trimestre, la industria de la construcción registró un crecimiento de 6.5%.

#### **1.2.7 Comercio al por mayor y al por menor, reparación de vehículos automotores, motocicletas, efectos personales y enseres domésticos**

El Valor Agregado Bruto de las actividades del comercio en conjunto, registraron un aumento de 3.6%. El comercio mayorista presentó un comportamiento positivo de 3.9%, influido por el volumen de ventas de combustibles, alimentos, bebidas y tabaco, efectos personales y productos diversos.

El comercio al por menor registró un crecimiento de 1.6% en su Valor Agregado Bruto, debido a las ventas de alimentos, aparatos, artículos y equipo de uso doméstico, mientras que la venta de automóviles disminuyó.

Las actividades mayoristas en la Zona Libre de Colón registró un aumento de 3.8%, debido al crecimiento en las reexportaciones de productos de las industrias químicas, máquinas y aparatos eléctricos; y aparatos de grabación o reproducción de imagen y sonido, sus partes y accesorios.

Para el cuarto trimestre, las actividades comerciales registraron un crecimiento de 1.8%.

#### **1.2.8 Hoteles y restaurantes**

El Valor Agregado Bruto de este sector de servicio registró una disminución de 3.8%, por efecto del bajo comportamiento de los servicios de restaurantes y hoteles.

Durante el cuarto trimestre, el sector hotelero y de restaurantes se redujo en 2.4%.



### **1.2.9 Transporte, almacenamiento y comunicaciones**

La categoría en su conjunto registró un aumento de 7.3% en su Valor Agregado Bruto, influido principalmente por las actividades del Canal de Panamá, puertos, telecomunicaciones y el terrestre de pasajeros.

Dentro de las actividades que presentaron comportamiento positivo se destacan las operaciones del Canal de Panamá que creció en 7.5%, impulsado por el aumento de los peajes en 8.5% y de los servicios a naves en un 1.3%, debido al comportamiento del número de tránsitos y segmentos de mercado no tradicionales, por el Canal ampliado.

El sistema portuario creció en 3.5%, debido al incremento del movimiento de contenedores TEU's en 1.7% y de carga general en 6.1%, mientras que la carga a granel disminuyó en 7.9%.

Por su parte, la actividad de telecomunicaciones registró crecimiento de 4.1%, efecto del aumento en la demanda de telefonía móvil y de los servicios de internet, cable TV y mensajería.

En el cuarto trimestre, la categoría de transporte y telecomunicaciones registró un comportamiento positivo de 5.7%.

### **1.2.10 Intermediación financiera**

El Valor Agregado Bruto de la intermediación financiera creció en conjunto 4.2%, debido al desempeño del Centro Bancario Internacional, que registró un crecimiento de 3.7%, principalmente por los servicios financieros; impulsado por el incremento en los préstamos internos al sector privado, que favoreció los saldos de cartera en sectores como: consumo personal, comercio e industrias manufactureras.

Las actividades de las compañías aseguradoras mostraron un comportamiento favorable resultante de un aumento de las primas netas, mientras que los auxiliares de intermediación financiera tuvieron un menor incremento.

Para este cuarto trimestre la categoría financiera aumentó en 5.6%.

### **1.2.11 Actividades inmobiliarias, empresariales y de alquiler**

Esta categoría registró un crecimiento en su Valor Agregado Bruto de 2.8%, influida por la actividad inmobiliaria de uso final propio (Propiedad de vivienda) que aumentó en 3.2%. Por su parte, actividades empresariales como las jurídicas, publicidad y alquiler de maquinaria aumentaron en 2.4%.

Durante el cuarto trimestre la categoría de servicios inmobiliarios y empresariales registró un crecimiento de 2.5%.

### **1.2.12 Enseñanza privada**

El Valor Agregado Bruto alcanzó un incremento de 4.8%, como resultado de los ingresos del nivel secundario de formación general y de la enseñanza superior.

Para el cuarto trimestre la educación privada registró un crecimiento de 6.1%.

#### **1.2.13 Actividades de servicios sociales y de salud privada**

Esta actividad en su conjunto registró un aumento de 6.5%, debido a la actividad de hospitales y otras actividades relacionadas con la salud humana.

En el cuarto trimestre, esta categoría de salud privada registró un incremento de 9.4%.

#### **1.2.14 Otras actividades comunitarias, sociales y personales de servicios**

La categoría en su conjunto creció en 0.5%, impulsada por las actividades deportivas, agencias de noticias, producción y distribución de películas y videos. Por su parte, las ventas de lotería aumentaron, mientras que las apuestas en casino e hipódromo disminuyeron.

Para el cuarto trimestre, los servicios comunitarios, sociales y personales, presentaron caída de 2.0%.

#### **1.2.15 Gobierno General (Otra producción de no mercado)**

El Valor Agregado Bruto que aporta el Gobierno General aumentó en 8.4%, influido por los incrementos en las remuneraciones de algunas instituciones públicas, entre ellas el Ministerio de Gobierno, Seguridad, Educación, Salud y Municipios.

Durante el cuarto trimestre, la categoría gobierno se incrementó en 5.8%.

#### **1.2.16 Hogares privados con Servicio doméstico**

La actividad de servicios domésticos prestados a los hogares, presentó incremento de 4.7%, en su Valor Agregado Bruto, debido al mayor número registrado de personal ocupado por la actividad.

En el cuarto trimestre, esta actividad mostró un aumento en su Valor Agregado Bruto de 8.3%.

#### **1.2.17 Otros componentes**

Los impuestos sobre los productos netos de subvenciones aumentaron en 2.0%, con relación al año anterior, impulsado por los aportes a través de derechos de importación, ITBMS, los otros impuestos sobre la producción y las subvenciones.

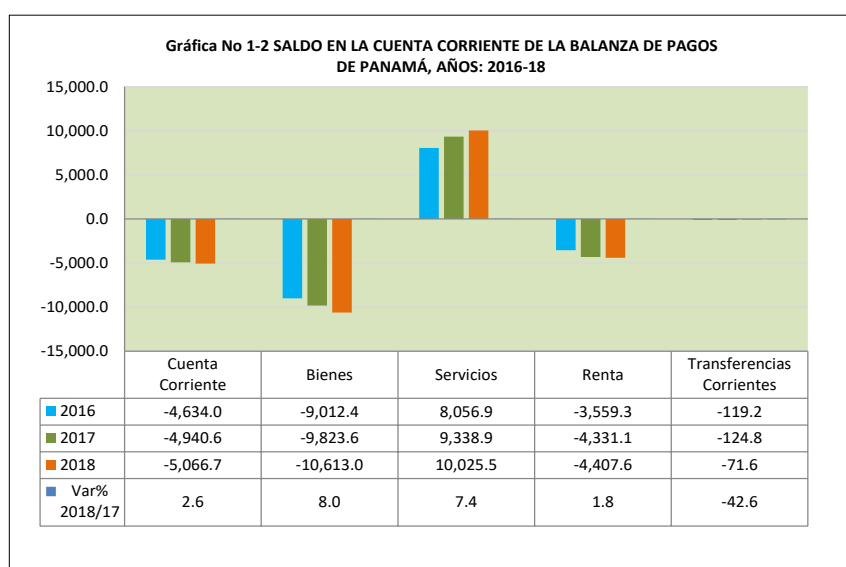
Para el cuarto trimestre éstos impuestos sobre los productos netos de subvenciones, aumentaron en 10.8%.

## 1.3 BALANZA DE PAGOS

### 1.3.1 Cuenta Corriente

En el año 2018, la cuenta corriente de la Balanza de Pagos de Panamá registró un saldo negativo de B/.5,066.7 millones, lo que representa un aumento de 2.6%, con respecto al saldo del año anterior.

De este balance, la cuenta de bienes resultó deficitaria en B/.10,613.0 millones, reflejando un aumento del déficit de 8.0%; con respecto al déficit registrado en el 2017, la cuenta de servicios registró un superávit de B/.10,025.5 millones, reflejando un incremento de 7.4%. El componente de renta registró un saldo negativo de B/.4,407.6 millones, con un incremento de 1.8% respecto a su saldo negativo anterior; al igual que las transferencias corrientes que registraron un saldo negativo de B/.71.6 millones, un 42.6% menos en comparación al año 2017.



#### 1.3.1.1 Balanza de Bienes

El valor FOB de las exportaciones nacionales de bienes para el 2018 alcanzó un monto de B/.672.3 millones, con un incremento de 1.9% al monto registrado en el 2017, favorecido por el aumento de los productos agrícolas en 2.6%, destacándose el aumento de la azúcar sin refinar en 24.6%, banano en 5.2% y piña en 3.2%. Por su parte, el melón y el café disminuyeron el valor de sus exportaciones en 64.8% y 20.7%, respectivamente.

Igualmente, los productos no agrícolas aumentaron su valor exportable en 1.6%, los mayores aumentos en términos de valor porcentual se registraron en los rubros: otros productos del mar con 39.2%, harina y aceite de pescado con 21.7%, desperdicios y desechos de acero, cobre y aluminio con 19.2% y la madera con 13.5%. En cuanto a los rubros que bajaron su valor exportable se encuentran: pieles y cueros con 53.7%, pescado y filete de pescado (fresco, refrigerado y congelado) con 15.0% y ropa con 8.2%.

Las importaciones nacionales FOB, a diciembre de 2018, registraron la suma de B/.12,113.7 millones, que representó un aumento de 4.0%, con respecto al año anterior. Los *bienes de consumo* mostraron aumento de 9.5%, debido al incremento del combustible, lubricantes y productos conexos en 21.4% y los no duraderos en 8.1%. Los *bienes intermedios* aumentaron en 1.1%, principalmente por el incremento en otros insumos de 11.5% y en materias primas y productos intermedios para la agricultura 10.1%. Por su parte, los *bienes de capital* disminuyeron en 2.7%, resaltando en este resultado, la disminución de la agricultura en 6.1%, la construcción en 5.7% y equipo de transporte y telecomunicación en 2.3%.

**Cuadro No.1-1 EXPORTACIONES E IMPORTACIONES NACIONALES FOB, SEGÚN TIPO DE BIENES: ENERO A DICIEMBRE DE 2017-18**

Tipo de bienes	Exportaciones e Importaciones Nacionales FOB (1) (en millones de balboas)		Variación porcentual
	2017 (P )	2018 (E)	2018 (E)
<b>Exportaciones.....</b>	<b>660.0</b>	<b>672.3</b>	<b>1.9</b>
Productos agrícolas.....	172.7	177.2	2.6
Productos no agrícolas.....	487.3	495.1	1.6
<b>Importaciones.....</b>	<b>11,645.0</b>	<b>12,113.7</b>	<b>4.0</b>
Bienes de consumo.....	5,522.7	6,048.5	9.5
Bienes intermedios.....	2,850.9	2,881.7	1.1
Bienes de capital.....	3,271.4	3,183.5	-2.7
<b>Balanza comercial</b>	<b>-10,985.0</b>	<b>-11,441.4</b>	<b>-2.2</b>

(1) Excluye transacciones de la Zona Libre de Colón y de las Zonas Procesadoras para la Exportación.

(P) Cifras preliminares.

(E) Cifras estimadas.

Para el año 2018, el valor de las importaciones en la Zona Libre de Colón registró un saldo de B/.9,772.9 millones, que reflejó un aumento de 6.1%, con relación al año 2017, mientras que el monto de las reexportaciones se cifró en B/.10,808.2 millones, aumentando en 3.6%.

### 1.3.1.2 Balanza de Servicios

La Balanza de Servicios registró en el 2018 un crecimiento de 7.4% con respecto al año anterior. El Canal de Panamá registró ingresos por peaje de B/.2,512.9 millones, que representa un incremento de 8.5%, comparado con el ingreso registrado el año pasado de B/.2,316.4 millones.

La entrada de viajeros a Panamá en el 2018 totalizó 8,494,365 personas (29.2% en turistas, excursionistas y pasajeros en crucero y 70.8% visitas del día por persona en tránsito directo y tripulantes). El aporte en moneda nacional ascendió a B/.4,605.8 millones, superior en 3.3% con relación al año pasado. Este crecimiento fue impulsado por la industria de cruceros Home Port, particularmente por las operaciones realizada por la empresa Colón 2000, el cual recibió semanalmente en temporada alta, un gran número de visitantes, sumado al gasto originado por el incremento de los pasajeros en tránsito.

### 1.3.1.3 Balanza de Renta

La Balanza de Renta presentó un saldo negativo de B/.4,407.6 millones, un aumento de 1.8% comparado con el año 2017, impulsado por el aumento en 33.1% de la inversión de cartera. Por su parte, la renta de inversión directa extranjera disminuyó en 3.3%, como resultado de la disminución de la partida dividendos y utilidades distribuidas en B/.1,265.2 millones, un 16.1% menos, en comparación con el saldo registrado en el año 2018 de B/.1,507.8 millones. Por otra parte, la partida de reinversión de utilidades no distribuidas de empresas locales que operaron con capital de inversionistas no residentes, registró saldo deficitario de B/.3,281.1 millones, un 3.6% superior, con relación al saldo registrado en el año anterior de B/.3,167.9 millones.

### 1.3.1.4 Transferencias Corrientes

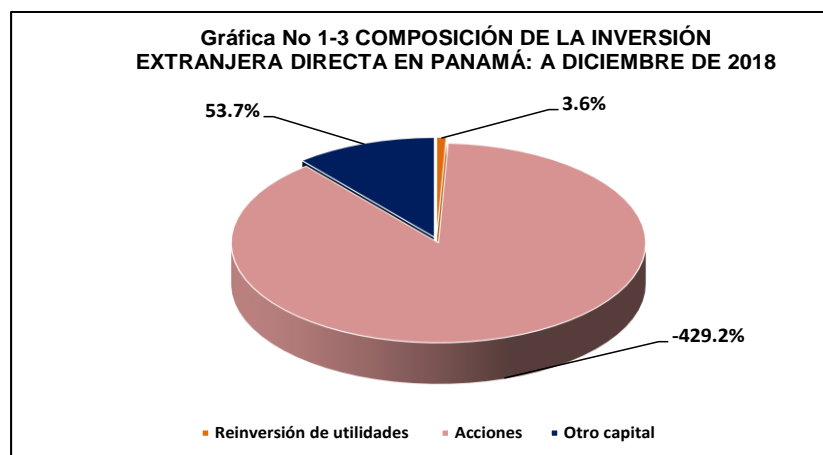
Durante el año 2018 las remesas recibidas aumentaron en 3.0% comparadas con el año 2017, mientras que las remesas enviadas disminuyeron en 4.7%, como resultado de las medidas aplicadas por las autoridades de Panamá, en materia de deportación y retorno voluntario. Las remesas enviadas fueron mayores que las recibidas en el país, se destacaron países como: Colombia, Estados Unidos, China, República Dominicana y los colindantes países de Centro y Suramérica; no obstante, en las remesas recibidas figuran países como: los Estados Unidos, Colombia, Perú, Ecuador, China y nuestros vecinos de Centroamérica. Adicional de las casas de remesas, se registraron otras opciones similares como: transferencias bancarias, terminales de transporte y algunos comercios.

## 1.3.2 Cuenta de Capital y Financiera

Esta Cuenta de la Balanza de Pagos de la República fue de B/.6,537.3 millones, cifra superior en B/.234.9 millones, comparada con igual período del año anterior, que representó un crecimiento de 3.7%, atribuible al incremento en la Inversión directa.

### 1.3.2.1 Inversión extranjera directa en la economía panameña

Para el 2018 la Inversión Extranjera Directa registró un saldo neto de B/.5,548.5 millones, con un incremento de B/.979.7 millones, equivalente a 21.4%, con respecto al año previo. Este resultado fue impulsado por los nuevos proyectos de inversión en las actividades de minas, comercio y comunicaciones.



La distribución porcentual de los ingresos de capital extranjero alcanzó un incremento de B/.979.7 millones. De este total, reflejan tasas positivas el componente de *Otro Capital* con 53.7% y *Utilidades reinvertidas* con 3.6%; no obstante, el componente *compra de acciones y otras participaciones de capital* reflejó tasa negativa de 429.2%.

### 1.3.2.2 Inversión de cartera

Para el año 2018, el saldo de la *Inversión de cartera* fue de B/.326.1 millones, presentando aumentos en los activos y pasivos, correspondientes a los títulos de deuda.

### 1.3.2.3 Otra Inversión

Durante el 2018, el componente *Otra inversión* registró un saldo de B/.165.3 millones.

- **Deuda Externa:**

El saldo de la Deuda externa total de la República de Panamá a diciembre de 2018 fue de B/.97,754.7 millones, que representa un incremento de 6.5%, respecto al 2017. Está compuesta por: deuda del Gobierno general, Autoridades monetarias, Bancos y Otros sectores.

**Cuadro No.1-2 RESUMEN DE LA POSICIÓN DE LA DEUDA EXTERNA TOTAL DE LA REPÚBLICA, SEGÚN SECTOR Y PARTIDA, AÑOS: 2016-18**

Sector y partida	Posición de la deuda externa total (en millones de balboas)		
	Al 31 de diciembre		
	2016 (P)	2017 (P)	2018 (E)
<b>Gobierno General.....</b>	<b>15,043.6</b>	<b>16,351.7</b>	<b>18,523.8</b>
<b>Autoridades Monetarias.....</b>	<b>299.6</b>	<b>325.0</b>	<b>319.4</b>
<b>Bancos.....</b>	<b>52,660.2</b>	<b>48,626.0</b>	<b>49,453.1</b>
<b>Otros Sectores.....</b>	<b>8,611.6</b>	<b>8,860.4</b>	<b>8,597.5</b>
<b>Inversión Directa: Préstamos entre empresas.....</b>	<b>15,959.2</b>	<b>17,641.3</b>	<b>20,860.9</b>
Pasivos frente a empresas afiliadas.....	-	-	-
Pasivos frente a inversionistas directos.....	15,959.2	17,641.3	20,860.9
<b>Deuda Externa Contractual.....</b>	<b>92,574.2</b>	<b>91,804.4</b>	<b>97,754.7</b>

(-) Valor nulo o cero.

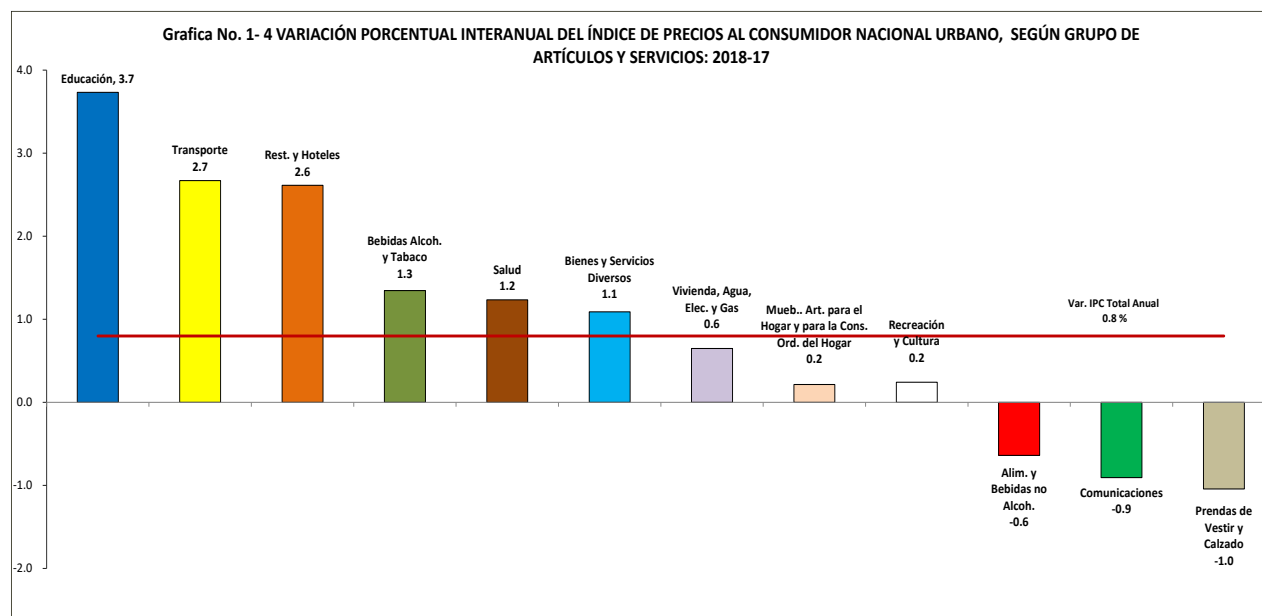
(P) Cifras preliminares.

(E) Cifras estimadas.

## 1.4 ÍNDICE DE PRECIOS AL CONSUMIDOR: 2018

El Índice de Precios al Consumidor (IPC) es considerado uno de los indicadores más importantes en las instituciones responsables de elaborar información estadística. Esto se debe a que refleja la variación en el nivel general de los precios de una canasta fija de bienes y servicios representativa de un grupo de consumidores. La variación porcentual se utiliza tradicionalmente para indicar la tasa inflacionaria. A partir de noviembre de 2014 se inicia la publicación con la nueva Base 2013=100.

El IPC Nacional Urbano de 2018 con respecto a 2017, registró un aumento de 0.8%, el cual se desglosa de la siguiente manera: Educación 3.7%; Transporte 2.7%; Restaurantes y Hoteles 2.6%; Bebidas Alcohólicas y Tabaco 1.3%; Salud 1.2%; Bienes y Servicios Diversos 1.1%; Vivienda, Agua, Electricidad y Gas 0.6%; Muebles, Artículos para el hogar y para la Conservación Ordinaria Hogar, y Recreación y Cultura, ambos 0.2%. Los grupos que reflejaron disminución, fueron: Alimentos y Bebidas no Alcohólicas 0.6%; Comunicaciones 0.9% y Prendas de Vestir y Calzado 1.0%. (Ver cuadro No.1-14 y gráfica a continuación)



## 1.5 SITUACIÓN DEL MERCADO LABORAL

La información de la situación del mercado laboral para el año 2018, que se presenta en este Capítulo, se ha preparado en base a la Encuesta de Hogares que efectúa anualmente el Instituto Nacional de Estadística y Censo.

### 1.5.1 Población Total de 15 y Más Años de Edad

Los resultados de la Encuesta de Mercado Laboral realizada en agosto de 2018, señalan que la población total de 15 y más años de edad asciende a 3,038,407 personas, el cual la población no indígena representó el 95.5% (2,902,322 personas), y la población indígena el 4.5% (136,085 personas). Al comparar la población total de 15 años y más con la existente en agosto del 2017, se observa un incremento a nivel total entre estas encuestas de 65,121 personas, generando una tasa de crecimiento de 2.2 por cien habitantes. (Ver Cuadro No.1-15)

Del total de la población de 15 y más años de edad, 1,986,940 personas corresponden a la población económicamente activa y 1,868,602 personas están ocupadas. Al comparar este total de ocupados con el registrado en el 2017, se observó un aumento de 82,753 personas.

**Cuadro No.1-3 POBLACIÓN DE 15 Y MÁS AÑOS DE EDAD EN LA REPÚBLICA, POR CONDICIÓN  
EN LA ACTIVIDAD ECONÓMICA: ENCUESTA DE MERCADO LABORAL, AGOSTO DE 2001-2018**

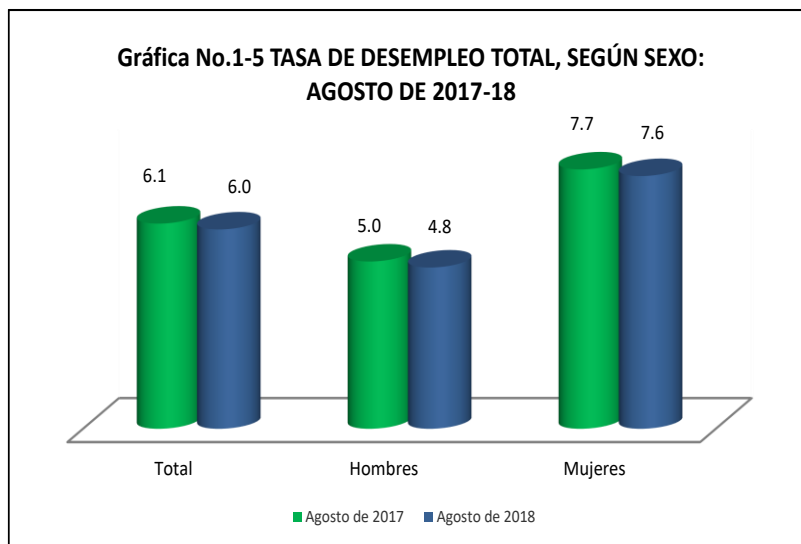
Año	Población total de 15 y más años de edad	Condición de actividad económica de la población de 15 y más años de edad <sup>1/</sup>					
		Económicamente activa					No económi- camente activa
		Total	Porcentaje	Ocupada	Número	Porcentaje respecto de la población económicamente activa	
2001 .....	2,010,166	1,216,320	60.5	1,045,717	170,603	14.0	793,846
2002 .....	2,054,290	1,284,989	62.6	1,111,661	173,328	13.5	769,301
2003 .....	2,121,904	1,333,000	62.8	1,159,155	173,845	13.0	788,904
2004 .....	2,169,184	1,374,148	63.3	1,212,705	161,443	11.7	795,036
2005 .....	2,216,195	1,407,458	63.5	1,269,795	137,663	9.8	808,737
2006 .....	2,262,998	1,417,736	62.6	1,294,937	122,799	8.7	845,262
2007 .....	2,309,763	1,449,318	62.7	1,356,973	92,345	6.4	860,445
2008 .....	2,356,900	1,505,930	63.9	1,421,921	84,009	5.6	850,970
2009 .....	2,403,651	1,541,904	64.1	1,440,801	101,103	6.6	861,747
2010 .....	2,450,374	1,557,047	63.5	1,455,592	101,455	6.5	893,327
2011 (R).....	2,603,390	1,610,244	61.9	1,538,082	72,162	4.5	993,146
2012 (R).....	2,659,822	1,685,439	63.4	1,617,171	68,268	4.1	974,383
2013.....	2,719,844	1,743,821	64.1	1,672,352	71,469	4.1	976,023
2014.....	2,782,076	1,781,266	64.0	1,695,361	85,905	4.8	1,000,810
2015.....	2,846,612	1,826,111	64.2	1,733,851	92,260	5.1	1,020,501
2016.....	2,909,973	1,873,655	64.4	1,770,711	102,944	5.5	1,036,318
2017.....	2,973,286	1,902,477	64.0	1,785,849	116,628	6.1	1,070,809
2018.....	3,038,407	1,986,940	65.4	1,868,602	118,338	6.0	1,051,467

<sup>1/</sup> Las cifras se refieren a un promedio semanal del mes. Excluye los residentes permanentes en viviendas colectivas.

(R) Cifras revisadas

## 1.5.2 Tasas de Desempleo Total<sup>1</sup> y Abierto<sup>2</sup> :

La tasa de desempleo total en el 2018 fue de 6.0%, que en comparación con la tasa registrada en agosto del 2017 (6.1%), presentó una disminución de 0.1 puntos porcentuales.

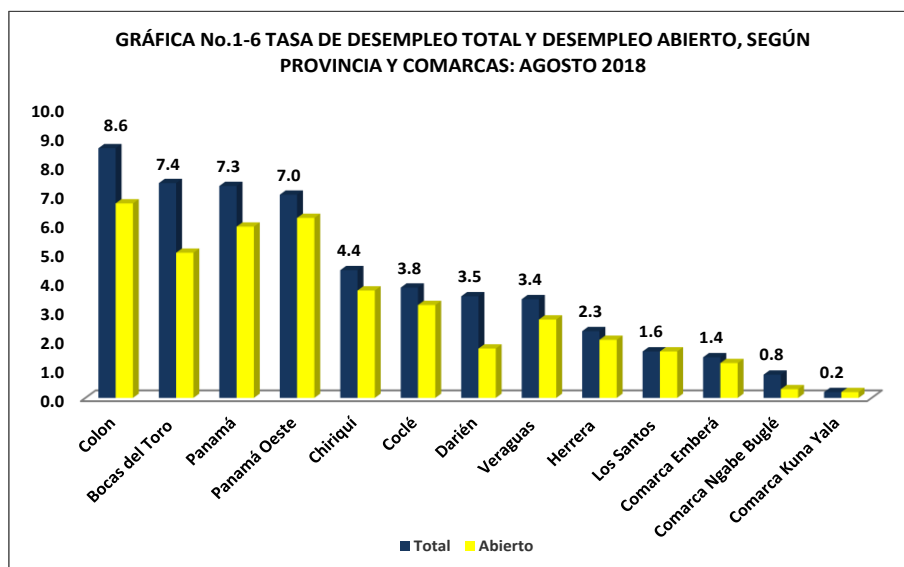


Las provincias que registraron el desempleo más alto fueron: Colón (8.6%), Bocas del Toro (7.4%), Panamá (7.3%) y Panamá Oeste (7.0%). En el otro extremo se encuentran las comarcas Kuna Yala con (0.2%), Ngäbe Buglé con (0.8%) y Emberá (1.4%), debido en gran parte a que su población se dedica a la agricultura de subsistencia.

<sup>1</sup> Incluye el desempleo abierto y desempleo oculto.

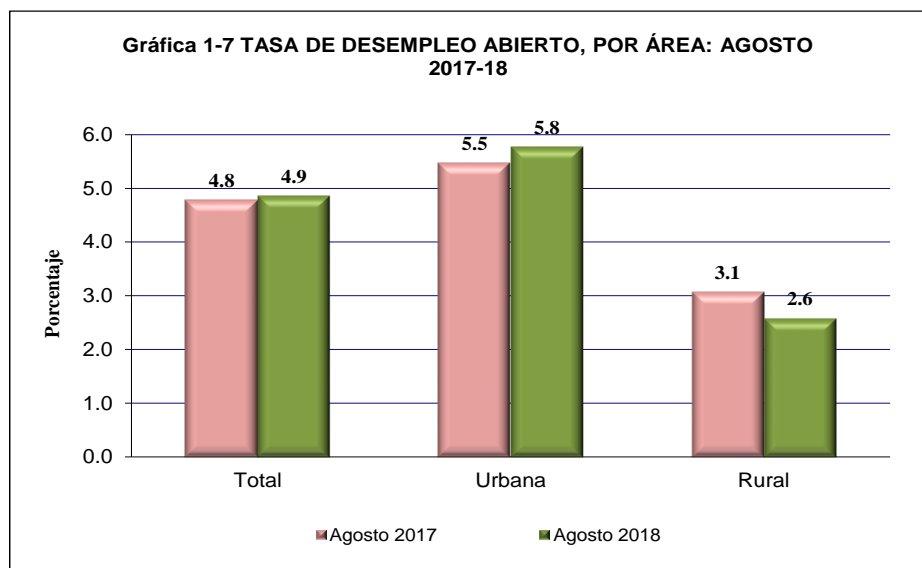
<sup>2</sup> Personas de 15 años y más de edad que buscaron trabajo, hicieron gestiones concretas y están disponibles para trabajar.





La tasa de desempleo abierto a nivel de la República en agosto de 2018 fue de 4.9%; que comparado con similar período de 2017 (4.8%), registró un aumento de 0.1 puntos porcentuales.

La tasa urbana aumentó 0.3 puntos porcentuales al pasar de 5.5% a 5.8% y la tasa rural disminuyó 0.5 puntos porcentuales al pasar de 3.1% a 2.6%, de agosto de 2017 a agosto de 2018.



Las provincias que mostraron los incrementos más significativos en sus tasas de desempleo abierto fueron: Panamá que pasó de 5.4% a 5.9%; la provincia de Colón presenta la tasa más alta del país, con respecto a este indicador, con un 6.7%.

En la provincia de Panamá se concentra el 44.2% de la población económicamente activa no indígena del país y el 51.3% de las personas con desempleo abierto (49,373 personas).

### **1.5.3 Actividades Económicas**

En cuanto a la actividad económica, a nivel total, se estima que 1,868,602 personas estaban ocupadas, de las cuales el 94.6% son no indígenas. Dicha población mostró un aumento de 82,753 personas ocupadas comparado con el número de ocupados registrado en agosto 2017. Las provincias que tuvieron un mayor incremento en su población ocupada fueron: Panamá con 28,741 personas, Panamá Oeste con 12,001 personas, Coclé con 10,417 personas y Colón con 7,628 personas, respectivamente.

En consecuencia, las provincias que alcanzaron mayor población ocupada se encuentran: la provincia de Panamá con 771,440 personas, Panamá Oeste con 281,774 personas, Coclé con 124,255 personas y Colón con 116,016 personas, mientras que la provincia de Darién registró 185 personas ocupadas menos que el 2017.

De esta población ocupada, el 25.1% corresponde a jóvenes de 15 a 29 años, el 62.9% entre 30 y 59 años y el valor porcentual restante (12.0%) más de 60 años.

Por área de residencia, 1,320,263 personas ocupadas residen en el área urbana y 548,339 personas ocupadas residen habitualmente en el área rural. El área urbana registró un incremento en su población de 52,138 y para el área rural registraron de 30,615 personas.

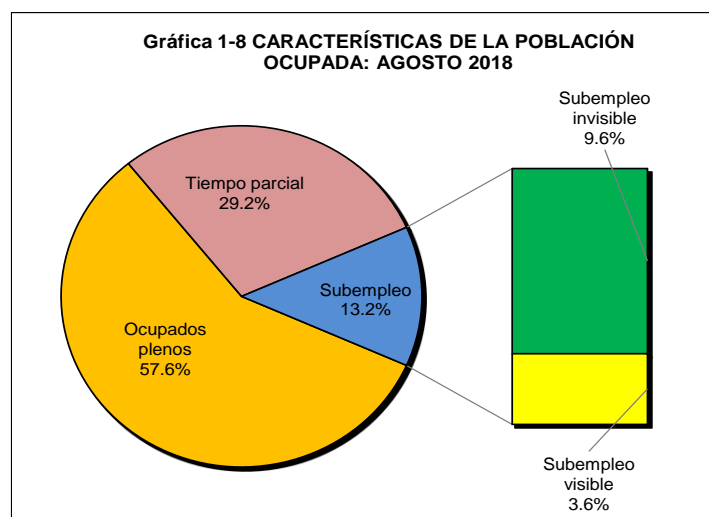
### **1.5.4 Característica de la Ocupación**

La población ocupada aumentó principalmente en los grupos de artesanos y trabajadores de la minería, la construcción, la industria manufacturera, la mecánica y ocupaciones afines con 11.1%; los trabajadores de los servicios y vendedores de comercios y mercados con 6.3% y agricultores y trabajadores agropecuarios, forestales, de la pesca y caza con 5.7%, respectivamente.

Respecto a la población ocupada, por rama de actividad económica, se observa que la mayor variación porcentual negativa de los ocupados se dieron en la rama de suministro de agua, alcantarillados, gestión de desechos y actividades de saneamientos con 27.2%; no obstante, las ramas de actividades que registraron incrementos significativos son: explotación de minas y canteras con 67.4% y otras actividades de servicios del sector terciario con 20.2%.

La población ocupada del área urbana, presentó incrementos porcentuales en las actividades económicas de explotación de minas y canteras en 63.2% y servicios sociales relacionados con la salud humana en 19.7%.

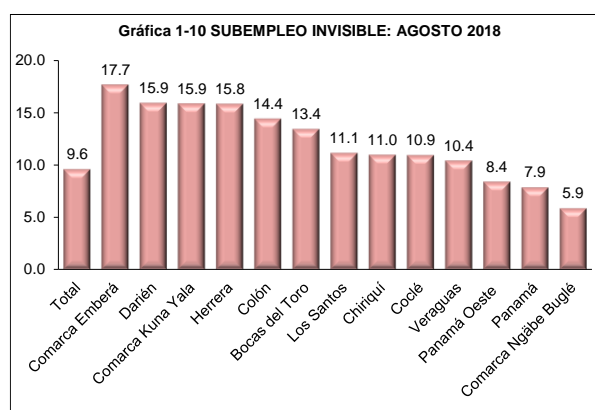
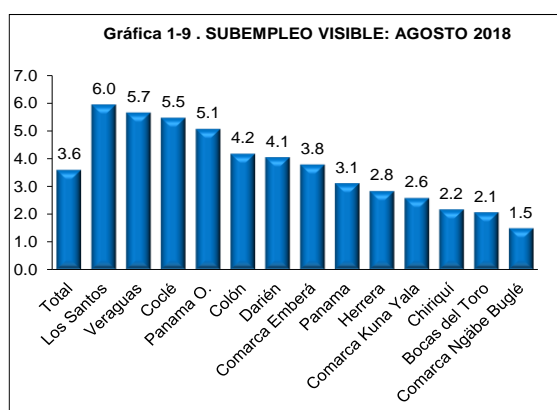
Los descensos que resaltaron en el área rural se dieron en las siguientes actividades económicas: actividades profesionales, científicas y técnicas con 33.5%, suministro de agua, alcantarillados, gestión de desechos y actividades de saneamiento con 30.8%, artes, entretenimiento y creatividad con 24.5% y actividades inmobiliarias con 12.8%.



Nota: El subempleo registró para el 2018, una tasa por insuficiencia de horas (subempleo visible) de 3.6%<sup>3</sup>; y una tasa de subempleo por insuficiencia de ingresos de 9.6%<sup>4</sup>.

La encuesta de hogares realizada en agosto de 2018 reflejó que el 57.6% de la población ocupada tiene un empleo pleno<sup>5</sup>; el 29.2% tiene un empleo a tiempo parcial<sup>6</sup> y el 13.2% está subempleado. Como resultado de la encuesta realizada en agosto del 2017, se observó una disminución de un 4.2% en los ocupados plenos, y un incremento de 2.3% en los subempleados y los ocupados en tiempo parcial en 1.9, respectivamente.

Las mayores tasas de subempleo por insuficiencia de horas se registraron en las provincias de Los Santos, Veraguas, Coclé, Panamá Oeste, Colón, Darién, Comarca Emberá y Panamá, mientras que las tasa más bajas se dieron en la Comarca Ngäbe Buglé y las provincias de Bocas del Toro y Chiriquí.



<sup>3</sup> Lo que significa que aproximadamente 3 de cada 100 personas ocupadas trabajan menos de 40 horas y desean trabajar más horas de las que trabajan.

<sup>4</sup> Es decir, que aproximadamente 9 de cada 100 personas ocupadas trabajan 40 horas o más y obtienen ingresos por debajo del salario mínimo.

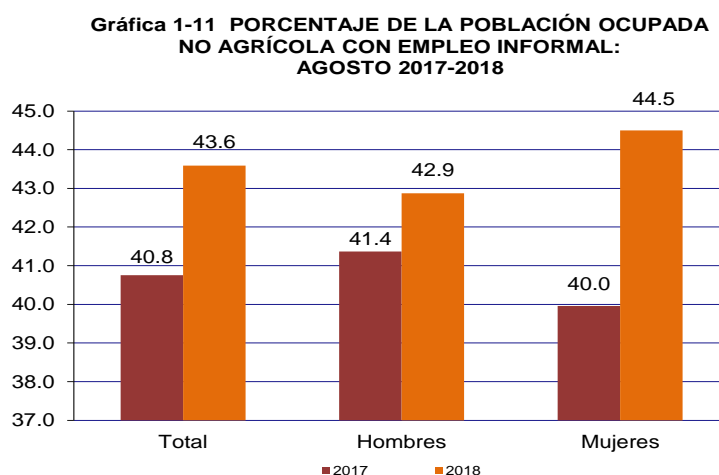
<sup>5</sup> Personas que trabajan 40 horas y no desean trabajar más horas de las que trabajan.

<sup>6</sup> Ocupados que trabajan menos de 40 horas y no desean trabajar más horas de las que trabajan.

En cuanto al subempleo por insuficiencia de ingresos, los mayores niveles se ubicaron en las Comarcas Emberá y Kuna Yala, y las provincias de Darién, Herrera, Colón, Bocas del Toro y Los Santos; no obstante, las tasas más bajas fueron en la Comarca de Ngäbe Buglé y las provincias de Panamá y Panamá Oeste.

### 1.5.5 Empleo Informal

La encuesta reflejó la existencia de 679,166 empleos informales no agrícolas<sup>7</sup>; es decir, que 44 de cada 100 ocupados tienen un empleo informal. Dicha encuesta refleja un aumento en el empleo informal de 2.8%, comparado con los resultados obtenidos de la encuesta del año anterior.



Para el 2018, se observó un mayor porcentaje de mujeres ocupadas con empleo informal de 44.5%, en comparación con los hombres de 42.9%. De esta categoría de empleo informal se destacan las comarcas indígenas con un promedio superior de 83.4%, las provincias de Darién con 61.1%, Bocas del Toro con 54.9%, Los Santos con 53.5%, Coclé con 52.8%, y Chiriquí con 50.3%.

Por su parte, se observó que el 12.4% del empleo que se genera en el sector formal es informal, que el 77.4% del empleo generado en el sector informal es un empleo informal y que el 80.2% del empleo que se generó en los hogares es un empleo informal.

De los empleados informales el mayor registro se encontró en el sector terciario (servicios) con 72.5% y el sector secundario (industrial) con 27.5%.

La encuesta reflejó que el 53.8% (186,564) de la población ocupada en el sector secundario, tiene un empleo informal, mientras que el sector terciario representa el 40.7% (492,602).

Del total de personas con empleo informal, el 56.3% trabajó por cuenta propia, el 27.8% tiene un empleo como asalariado y el 8.9% pertenece al servicio doméstico; no obstante, el 3.6% son patronos y el 3.4% trabajador familiar.

<sup>7</sup> Población ocupada no agrícola, sin seguridad social o sin contrato, excluye a los profesionales y técnicos que trabajan por cuenta propia o como patronos.

**Cuadro No.1-4 PRODUCTO INTERNO BRUTO A PRECIOS DE COMPRADOR EN LA REPÚBLICA, SEGÚN CATEGORÍA DE ACTIVIDAD ECONÓMICA, EN MEDIDAS DE VOLUMEN ENCADENADAS, CON AÑO DE REFERENCIA 2007: AÑOS 2014- 18**

Categoría de actividad económica	Descripción	Producto interno bruto a precios de comprador (en millones de balboas)				
		2014	2015	2016 (P)	2017 (E)	2018 (E)
	<b>Producción de mercado</b>					
A	Agricultura, ganadería, caza y silvicultura.....	747.4	753.8	780.8	784.3	798.6
B	Pesca.....	186.2	181.2	161.5	163.8	158.5
C	Explotación de minas y canteras.....	559.2	614.9	664.7	716.3	738.6
D	Industrias manufactureras.....	1,992.3	2,060.8	2,083.3	2,131.4	2,146.2
E	Suministro de electricidad, gas y agua.....	1,274.5	1,406.0	1,548.9	1,616.6	1,658.0
F	Construcción.....	4,651.0	5,256.4	5,681.8	6,151.5	6,348.6
G	Comercio al por mayor y al por menor, reparación de vehículos automotores, motocicletas, efectos personales y enseres domésticos.....	6,510.2	6,707.0	6,980.3	7,212.8	7,469.8
H	Hoteles y restaurantes.....	907.9	951.0	972.6	996.8	959.1
I	Transporte, almacenamiento y comunicaciones.....	4,608.6	4,733.3	4,824.4	5,284.4	5,668.0
J	Intermediación financiera.....	2,436.6	2,621.0	2,815.4	2,957.9	3,081.1
K	Actividades inmobiliarias, empresariales y de alquiler (contabilidad, jurídica e inmobiliaria).....	2,693.4	2,825.6	2,905.0	2,980.2	3,051.5
M	Enseñanza privada.....	329.6	359.0	398.4	427.8	448.4
N	Actividades de servicios sociales y de salud privada.....	422.4	456.9	466.3	475.1	506.1
O	Otras actividades comunitarias, sociales y personales de servicios (casinos, lotería y otros).....	625.0	643.3	665.9	690.2	693.4
	<b>Producción para uso final propio</b>					
F	Construcción.....	410.5	506.4	546.7	592.0	611.9
K	Actividades inmobiliarias, empresariales y de alquiler.....	2,136.4	2,208.8	2,306.9	2,370.7	2,446.7
P	Hogares privados con servicio doméstico.....	183.5	178.2	169.3	166.5	174.4
	<b>Otra producción no de mercado</b>					
L	Administración pública y defensa; seguridad social de afiliación obligatoria.....	1,033.1	1,093.2	1,239.1	1,395.4	1,500.8
M	Educación.....	741.8	754.4	797.2	853.4	1,010.6
N	Actividades de servicios sociales y de salud pública.....	392.4	424.6	464.0	475.1	445.6
O	Otras actividades comunitarias, sociales y personales de servicios.....	70.7	76.4	79.1	81.2	85.9
	<b>Valor Agregado Bruto, en valores básicos.....</b>	<b>32,865.4</b>	<b>34,773.2</b>	<b>36,485.4</b>	<b>38,456.8</b>	<b>39,887.7</b>
..	Más: Impuestos a los productos netos de subvenciones.....	1,535.3	1,596.4	1,692.7	1,757.7	1,793.6
	<b>PRODUCTO INTERNO BRUTO A PRECIOS DE COMPRADOR.....</b>	<b>34,404.0</b>	<b>36,376.3</b>	<b>38,182.9</b>	<b>40,214.7</b>	<b>41,693.4</b>

NOTA: La discrepancia entre el total y la suma de sus componentes se debe a la diferencia estadística que proviene de utilizar estructuras de precios base móvil, de conformidad con la metodología sugerida en el Sistema de Cuentas Nacionales 1993 (SCN93).

(P) Cifras preliminares.

(E) Cifras estimadas.

.. Dato no aplicable al grupo o categoría.

**Cuadro No. 1-5 VARIACIÓN PORCENTUAL ANUAL DEL PRODUCTO INTERNO BRUTO A PRECIO DE COMPRADOR EN LA REPÚBLICA,  
SEGÚN CATEGORÍA DE ACTIVIDAD ECONÓMICA, EN MEDIDAS DE VOLUMEN ENCADENADAS, CON AÑO DE REFERENCIA 2007: AÑOS 2014- 2018**

Categoría de actividad económica	Descripción	Variación porcentual anual del Producto interno bruto				
		2014-13	2015-14	2016-15 (P)	2017-16 (E)	2018-17 (E)
	<b>Producción de mercado</b>					
A	Agricultura, ganadería, caza y silvicultura.....	-0.8	0.8	3.6	0.4	1.8
B	Pesca.....	14.8	-2.7	-10.9	1.5	-3.2
C	Explotación de minas y canteras.....	8.9	10.0	8.1	7.7	3.1
D	Industrias manufactureras.....	3.5	3.4	1.1	2.3	0.7
E	Suministro de electricidad, gas y agua.....	11.5	10.3	10.2	4.4	2.6
F	Construcción.....	13.2	13.0	8.1	8.3	3.2
G	Comercio al por mayor y al por menor, reparación de vehículos automotores, motocicletas, efectos personales y enseres domésticos.....	1.1	3.0	4.1	3.3	3.6
H	Hoteles y restaurantes.....	0.8	4.7	2.3	2.5	-3.8
I	Transporte, almacenamiento y comunicaciones.....	1.9	2.7	1.9	9.5	7.3
J	Intermediación financiera.....	4.0	7.6	7.4	5.1	4.2
K	Actividades inmobiliarias, empresariales y de alquiler (contabilidad, jurídica e inmobiliaria).....	6.0	4.9	2.8	2.6	2.4
M	Enseñanza privada.....	3.3	8.9	11.0	7.4	4.8
N	Actividades de servicios sociales y de salud privada.....	4.7	8.2	2.1	1.9	6.5
O	Otras actividades comunitarias, sociales y personales de servicios (casinos, lotería y otros).....	3.2	2.9	3.5	3.7	0.5
	<b>Producción para uso final propio</b>					
F	Construcción.....	22.0	23.4	8.0	8.3	3.4
K	Actividades inmobiliarias, empresariales y de alquiler.....	6.4	3.4	4.4	2.8	3.2
P	Hogares privados con servicio doméstico.....	3.8	-2.9	-5.0	-1.7	4.7
	<b>Otra producción no de mercado</b>					
L	Administración pública y defensa; seguridad social de afiliación obligatoria.....	7.3	5.8	13.4	12.6	7.6
M	Educación.....	9.0	1.7	5.7	7.1	18.4
N	Actividades de servicios sociales y de salud pública.....	-7.5	8.2	9.3	2.4	-6.2
O	Otras actividades comunitarias, sociales y personales de servicios.....	20.1	8.1	3.5	2.8	5.7
	<b>Valor Agregado Bruto, en valores básicos.....</b>	<b>5.0</b>	<b>5.8</b>	<b>4.9</b>	<b>5.4</b>	<b>3.7</b>
..	Más: Impuestos a los productos netos de subvenciones.....	6.5	4.0	6.0	3.8	2.0
	<b>PRODUCTO INTERNO BRUTO A PRECIOS DE COMPRADOR.....</b>	<b>5.1</b>	<b>5.7</b>	<b>5.0</b>	<b>5.3</b>	<b>3.7</b>

NOTA: Por razones de redondeo algunas cifras pueden presentar leves diferencias.

(P) Cifras preliminares.

(E) Cifras estimadas.

.. Dato no aplicable al grupo o categoría.

**Cuadro No.1-6 COMPOSICIÓN PORCENTUAL DEL PRODUCTO INTERNO BRUTO A PRECIOS DE COMPRADOR, EN LA REPÚBLICA, SEGÚN CATEGORÍA DE ACTIVIDAD ECONÓMICA, EN MEDIDAS DE VOLUMEN ENCADENADAS, CON AÑO DE REFERENCIA 2007: AÑOS 2014-18**

Categoría de actividad económica	Descripción	Composición porcentual del producto interno bruto				
		2014	2015	2016 (P)	2017 (E)	2018 (E)
	<b>Producción de mercado</b>					
A	Agricultura, ganadería, caza y silvicultura.....	2.2	2.1	2.0	2.0	1.9
B	Pesca.....	0.5	0.5	0.4	0.4	0.4
C	Explotación de minas y canteras.....	1.6	1.7	1.7	1.8	1.8
D	Industrias manufactureras.....	5.8	5.7	5.5	5.3	5.1
E	Suministro de electricidad, gas y agua.....	3.7	3.9	4.1	4.0	4.0
F	Construcción.....	13.5	14.4	14.9	15.3	15.2
G	Comercio al por mayor y al por menor, reparación de vehículos automotores, motocicletas, efectos personales y enseres domésticos.....	18.9	18.4	18.3	17.9	17.9
H	Hoteles y restaurantes.....	2.6	2.6	2.5	2.5	2.3
I	Transporte, almacenamiento y comunicaciones.....	13.4	13.0	12.6	13.1	13.6
J	Intermediación financiera.....	7.1	7.2	7.4	7.4	7.4
K	Actividades inmobiliarias, empresariales y de alquiler (contabilidad, jurídica e inmobiliaria) .....	7.8	7.8	7.6	7.4	7.3
M	Servicios de educación privada.....	1.0	1.0	1.0	1.1	1.1
N	Actividades de servicios sociales y de salud privada.....	1.2	1.3	1.2	1.2	1.2
O	Otras actividades comunitarias, sociales y personales de servicios (casinos, lotería y otros).....	1.8	1.8	1.7	1.7	1.7
	<b>Producción para uso final propio</b>					
F	Construcción.....	1.2	1.4	1.4	1.5	1.5
K	Actividades inmobiliarias, empresariales y de alquiler.....	6.2	6.1	6.0	5.9	5.9
P	Hogares privados con servicio doméstico.....	0.5	0.5	0.4	0.4	0.4
	<b>Otra producción no de mercado</b>					
L	Administración pública y defensa; seguridad social de afiliación obligatoria...	3.0	3.0	3.2	3.5	3.6
M	Educación.....	2.2	2.1	2.1	2.1	2.4
N	Actividades de servicios sociales y de salud pública.....	1.1	1.2	1.2	1.2	1.1
O	Otras actividades comunitarias, sociales y personales de servicios.....	0.2	0.2	0.2	0.2	0.2
	<b>Valor Agregado Bruto, en valores básicos.....</b>	<b>95.5</b>	<b>95.6</b>	<b>95.6</b>	<b>95.6</b>	<b>95.7</b>
..	Más: Impuestos a los productos netos de subvenciones.....	4.5	4.4	4.4	4.4	4.3
	<b>PRODUCTO INTERNO BRUTO A PRECIOS DE COMPRADOR.....</b>	<b>100.0</b>	<b>100.0</b>	<b>100.0</b>	<b>100.0</b>	<b>100.0</b>

NOTA: Por razones de redondeo algunas cifras pueden presentar leves diferencias.

(P) Cifras preliminares.

(E) Cifras estimadas.

.. Dato no aplicable al grupo de categoría.

**Cuadro No.1-7 APORTES PORCENTUALES DE LAS ACTIVIDADES ECONÓMICAS, A LA VARIACIÓN ABSOLUTA DEL PRODUCTO INTERNO BRUTO EN LA REPÚBLICA, SEGÚN CATEGORÍA DE ACTIVIDAD ECONOMICA, EN MEDIDAS DE VOLUMEN ENCADENADAS, CON AÑO DE REFERENCIA 2007: AÑOS 2016-18**

Categoría de actividad económica	Descripción	Variación absoluta del PIB (en millones de balboas)			Aporte porcentual		
		2016-15 (P)	2017-16 (E)	2018-17 (E)	2016 (P)	2017 (E)	2018 (E)
A	Agricultura, ganadería, caza y silvicultura.....	27.0	3.5	14.3	1.5	0.2	1.0
C	Explotación de minas y canteras.....	49.9	51.5	22.3	2.8	2.6	1.5
D	Industrias manufactureras.....	22.4	48.1	14.8	1.2	2.4	1.0
E	Suministro de electricidad, gas y agua.....	143.0	67.6	41.4	7.9	3.4	2.8
F	Construcción.....	425.5	469.6	197.1	23.6	23.6	13.2
G	Comercio al por mayor y al por menor, reparación de vehículos automotores, motocicletas, efectos personales y enseres domésticos .....	273.3	232.5	257.0	15.2	11.7	17.2
H	Hoteles y restaurantes.....	21.6	24.2	-37.7	1.2	1.2	-2.5
I	Transporte, almacenamiento y comunicaciones.....	91.1	460.0	383.6	5.1	23.1	25.7
J	Intermediación financiera.....	194.4	142.5	123.2	10.8	7.2	8.2
K	Actividades inmobiliarias, empresariales y de alquiler.....	177.6	139.0	147.3	9.9	7.0	9.9
O	Otras actividades comunitarias, sociales y personales de servicios (casinos, lotería y otros) .....	22.6	24.3	3.2	1.3	1.2	0.2
	Otra producción no de mercado <sup>1/</sup> .....	235.6	222.3	237.0	13.1	11.2	15.9
..	Otras actividades <sup>2/</sup> .....	116.4	102.7	90.2	6.5	5.2	6.0
<b>PRODUCTO INTERNO BRUTO A PRECIOS DE COMPRADOR</b>		<b>1,806.6</b>	<b>2,031.8</b>	<b>1,478.7</b>	<b>100.0</b>	<b>100.0</b>	<b>100.0</b>

Nota: La discrepancia entre el total y la suma de sus componentes se debe a la diferencia estadística que proviene de utilizar estructuras de precios base móvil, de conformidad con la metodología sugerida en el Sistema de Cuentas Nacionales 1993 (SCN93).

<sup>1/</sup> Corresponde al Gobierno General e incluye los valores agregados pertenecientes a las categorías económicas L, M, N y O de la CIIU.

<sup>2/</sup> Incluye pesca, servicios de enseñanza y salud privados, servicios domésticos e impuestos sobre los productos netos de subsidios.

(P) Cifras preliminares.

(E) Cifras estimadas.

.. Dato no aplicable al grupo o categoría.

**Cuadro No.1-8 PRODUCTO INTERNO BRUTO A PRECIOS DE COMPRADOR EN LA REPÚBLICA, EN MEDIDAS DE VOLUMEN ENCADENADAS TOTAL Y PER CÁPITA Y SUS VARIACIONES PORCENTUALES: AÑOS 2007-18**

Año	Producto interno bruto a precios de comprador		Variación porcentual anual	
	Total (en millones de balboas de 2007)	Per cápita <sup>1/</sup> (en balboas de 2007)	PIB total	PIB per cápita
2007.....	21,296.0	6,127.0	...	...
2008.....	23,394.8	6,612.5	9.9	7.9
2009.....	23,685.6	6,579.3	1.2	-0.5
2010.....	25,066.0	6,845.2	5.8	4.0
2011.....	27,901.9	7,492.8	11.3	9.5
2012.....	30,630.4	8,087.2	9.8	7.9
2013.....	32,744.9	8,503.6	6.9	5.1
2014.....	34,404.0	8,791.6	5.1	3.4
2015.....	36,376.3	9,150.3	5.7	4.1
2016 (P).....	38,182.9	9,458.1	5.0	3.4
2017 (E) .....	40,214.7	9,812.9	5.3	3.8
2018 (E) .....	41,693.4	10,025.4	3.7	2.2

<sup>1/</sup> Con base en las estimaciones de la población total de la República al 1 de julio de cada año, elaboradas con los resultados del Censo Nacional de Población del 2010.

(P) Cifras preliminares.

(E) Cifras estimadas.

... Información no disponible



**Cuadro No.1-9 PRODUCTO INTERNO BRUTO A PRECIOS DE COMPRADOR EN LA REPÚBLICA, SEGÚN CATEGORÍA DE ACTIVIDAD ECONÓMICA, A PRECIOS CORRIENTES: AÑOS 2014-18**

Categoría de actividad económica	Descripción	Producto interno bruto a precios de comprador (en millones de balboas)				
		2014	2015	2016 (P)	2017 (E)	2018 (E)
	<b>Producción de mercado</b>					
A	Agricultura, ganadería, caza y silvicultura.....	1,074.5	1,156.7	1,199.9	1,162.2	1,163.9
B	Pesca.....	348.2	350.3	308.1	306.1	254.5
C	Explotación de minas y canteras.....	924.6	1,084.8	1,162.4	1,261.2	1,275.0
D	Industrias manufactureras.....	3,297.7	3,456.9	3,577.2	3,749.0	3,760.2
E	Suministro de electricidad, gas y agua.....	863.3	854.3	980.8	1,042.8	1,046.6
F	Construcción.....	7,566.3	8,692.8	9,818.4	11,165.8	11,774.6
G	Comercio al por mayor y al por menor, eparación de vehículos automotores, motocicletas, efectos personales y enseres domésticos..	10,235.6	10,556.9	11,014.5	11,550.5	12,171.6
H	Hoteles y restaurantes.....	1,831.1	2,161.2	2,377.3	2,470.7	2,408.2
I	Transporte, almacenamiento y comunicaciones.....	5,887.4	6,389.9	6,530.4	7,072.1	7,546.3
J	Intermediación financiera.....	3,150.4	3,409.9	3,647.6	3,968.5	4,094.4
K	Actividades inmobiliarias, empresariales y de alquiler (contabilidad, jurídica e inmobiliaria).....	3,792.0	4,075.8	4,243.3	4,389.0	4,503.9
M	Servicios de educación privada.....	428.2	470.1	537.4	600.3	655.5
N	Actividades de servicios sociales y de salud privada.....	478.7	542.8	575.8	609.3	659.1
O	Otras actividades comunitarias, sociales y personales de servicios (casinos, lotería y otros).....	678.1	717.8	747.0	773.6	778.8
	<b>Producción para uso final propio</b>					
F	Construcción.....	644.5	818.5	937.8	1,058.2	1,114.5
K	Actividades inmobiliarias, empresariales y de alquiler.....	3,035.9	3,150.7	3,314.1	3,524.8	3,717.7
P	Hogares privados con servicio doméstico.....	235.9	234.4	234.2	236.2	253.9
	<b>Otra producción no de mercado</b>					
L	Administración pública y defensa; seguridad social de afiliación obligatoria .....	1,642.2	1,853.2	2,129.2	2,446.0	2,864.5
M	Educación.....	1,006.9	1,157.8	1,239.7	1,389.1	1,441.2
N	Actividades de servicios sociales y de salud pública.....	764.5	813.9	1,003.6	1,158.3	1,189.4
O	Otras actividades comunitarias, sociales y personales de servicios.....	64.3	73.0	76.5	77.9	84.9
	<b>Valor Agregado Bruto, en valores básicos.....</b>	<b>47,950.3</b>	<b>52,021.7</b>	<b>55,655.1</b>	<b>60,011.6</b>	<b>62,758.8</b>
..	Más: Impuestos a los productos netos de subvenciones.....	1,971.2	2,070.0	2,302.5	2,272.2	2,296.2
	<b>PRODUCTO INTERNO BRUTO A PRECIOS DE COMPRADOR.....</b>	<b>49,921.5</b>	<b>54,091.7</b>	<b>57,957.6</b>	<b>62,283.8</b>	<b>65,055.1</b>

NOTA: Por razones de redondeo algunas cifras pueden presentar leves diferencias.

(P) Cifras preliminares.

(E) Cifras estimadas.

.. Dato no aplicable al grupo o categoría.

**Cuadro No.1-10 PRESENTACIÓN ANALÍTICA DE LA BALANZA DE PAGOS DE PANAMÁ,  
SEGÚN PARTIDA: AÑOS 2016-18**

Partida	Presentación analítica (en millones de balboas)		
	2016 (P)	2017 (P)	2018 (E)
<b>A. Cuenta corriente.....</b>	<b>-4,634.0</b>	<b>-4,940.6</b>	<b>-5,066.7</b>
1. Bienes fob: exportaciones.....	11,687.0	12,474.3	13,355.6
2. Bienes fob: importaciones.....	-20,699.4	-22,297.9	-23,968.6
<b>Balanza de bienes.....</b>	<b>-9,012.4</b>	<b>-9,823.6</b>	<b>-10,613.0</b>
3. Servicios: crédito.....	12,823.6	14,001.5	14,449.3
4. Servicios: débito.....	-4,766.7	-4,662.6	-4,423.8
<b>Balanza de servicios.....</b>	<b>8,056.9</b>	<b>9,338.9</b>	<b>10,025.5</b>
<b>Balanza de bienes y servicios.....</b>	<b>-955.5</b>	<b>-484.7</b>	<b>-587.5</b>
5. Renta: crédito.....	2,265.4	2,485.3	2,542.0
6. Renta: débito.....	-5,824.7	-6,816.4	-6,949.6
<b>Balanza de renta.....</b>	<b>-3,559.3</b>	<b>-4,331.1</b>	<b>-4,407.6</b>
<b>Balanza de bienes, servicios y renta.....</b>	<b>-4,514.8</b>	<b>-4,815.8</b>	<b>-4,995.1</b>
7. Transferencias corrientes: crédito.....	890.6	902.8	917.2
8. Transferencias corrientes: débito.....	-1,009.8	-1,027.6	-988.8
<b>Balanza de transferencias corrientes.....</b>	<b>-119.2</b>	<b>-124.8</b>	<b>-71.6</b>
<b>Balanza de bienes, servicios, renta y transferencias corrientes.....</b>	<b>-4,634.0</b>	<b>-4,940.6</b>	<b>-5,066.7</b>
<b>B. Cuenta de capital.....</b>	<b>24.0</b>	<b>25.2</b>	<b>22.6</b>
9. Cuenta de capital: crédito.....	24.0	25.2	22.6
10. Cuenta de capital: débito.....	0.0	0.0	0.0
<b>Total, Grupos A y B.....</b>	<b>-4,610.0</b>	<b>-4,915.4</b>	<b>-5,044.1</b>
<b>C. Cuenta financiera <sup>1/</sup>.....</b>	<b>8,130.1</b>	<b>4,980.8</b>	<b>6,059.5</b>
11. Inversión directa.....	4,652.2	4,631.1	5,391.0
11.1 En el extranjero.....	-214.0	62.3	-157.5
11.2 En la economía declarante.....	4,866.2	4,568.8	5,548.5
12. Inversión de cartera - activos.....	-208.1	-568.5	-1,224.2
12.1 Títulos de participación en el capital.....	-5.8	-21.5	-8.0
12.2 Títulos de deuda.....	-202.3	-547.0	-1,216.2
13. Inversión de cartera - pasivos.....	1,064.4	1,017.8	1,727.4
13.1 Títulos de participación en el capital.....	0.0	0.0	0.0
13.2 Títulos de deuda.....	1,064.4	1,017.8	1,727.4
14. Otra inversión - activos.....	642.5	3,626.8	-1,036.3
14.1 Autoridades monetarias.....	0.0	0.0	0.0
14.2 Gobierno general.....	-14.9	243.3	-103.3
14.3 Bancos.....	356.0	5,562.4	-450.9
14.4 Otros sectores.....	301.4	-2,178.9	-482.1
15. Otra inversión - pasivos.....	1,979.1	-3,726.4	1,201.6
15.1 Autoridades monetarias.....	-13.4	9.6	0.8
15.2 Gobierno general.....	197.1	340.3	438.3
15.3 Bancos.....	1,443.7	-4,324.4	1,025.0
15.4 Otros sectores.....	351.7	248.1	-262.5
<b>Total, Grupos A a C.....</b>	<b>3,520.1</b>	<b>65.4</b>	<b>1,015.4</b>
<b>D. Errores y omisiones netos.....</b>	<b>-2,192.8</b>	<b>-1,361.8</b>	<b>-1,470.6</b>
<b>Total, Grupos A a D (Balanza global).....</b>	<b>1,327.3</b>	<b>-1,296.4</b>	<b>-455.2</b>
<b>E. Financiamiento.....</b>	<b>-1,327.3</b>	<b>1,296.4</b>	<b>455.2</b>
16. Activos de reserva.....	-608.9	971.2	632.3
17. Uso del crédito y préstamos del Fondo Monetario Internacional.....	0.0	0.0	0.0
18. Financiamiento excepcional.....	-718.4	325.2	-177.1

<sup>1/</sup> Excluye componentes que han sido clasificados como Grupo E.

(-) Cantidad nula o cero.

(P) Cifras preliminares.

(E) Cifras estimadas.

**Cuadro No.1-11 RESUMEN DE LOS COMPONENTES NORMALIZADOS DE LA BALANZA DE PAGOS  
DE PANAMÁ, SEGÚN PARTIDA: AÑOS 2016-18**

Partida	Resumen de los componentes normalizados (en millones de balboas)		
	2016 (P)	2017 (P)	2018 (E)
<b>I. Cuenta corriente</b> .....	<b>-4,634.0</b>	<b>-4,940.6</b>	<b>-5,066.7</b>
Exportación de bienes, servicios, renta y transferencias corrientes.....	27,666.6	29,863.9	31,264.1
Importación de bienes, servicios, renta y transferencias corrientes.....	-32,300.6	-34,804.5	-36,330.8
<b>Bienes, servicios y renta (netos)</b> .....	<b>-4,514.8</b>	<b>-4,815.8</b>	<b>-4,995.1</b>
Exportación de bienes, servicios y renta.....	26,776.0	28,961.1	30,346.9
Importación de bienes, servicios y renta.....	-31,290.8	-33,776.9	-35,342.0
<b>Bienes y servicios (netos)</b> .....	<b>-955.5</b>	<b>-484.7</b>	<b>-587.5</b>
Exportación de bienes y servicios.....	24,510.6	26,475.8	27,804.9
Importación de bienes y servicios.....	-25,466.1	-26,960.5	-28,392.4
<b>A. Bienes (netos)</b> .....	<b>-9,012.4</b>	<b>-9,823.6</b>	<b>-10,613.0</b>
<b>Bienes (crédito)</b> .....	<b>11,687.0</b>	<b>12,474.3</b>	<b>13,355.6</b>
1. Mercancías generales.....	10,462.5	10,541.5	10,947.7
2. Bienes para transformación.....	-	-	-
3. Reparaciones de bienes.....	15.0	16.1	16.4
4. Bienes adquiridos en puertos por medios de transporte.....	1,209.5	1,916.7	2,391.5
<b>Bienes (débito)</b> .....	<b>-20,699.4</b>	<b>-22,297.9</b>	<b>-23,968.6</b>
1. Mercancías generales.....	-19,060.8	-19,942.0	-20,986.8
2. Bienes para transformación.....	-	-	-
3. Reparaciones de bienes.....	-5.8	-5.1	-5.4
4. Bienes adquiridos en puertos por medios de transporte.....	-1,632.8	-2,350.8	-2,976.4
<b>B. Servicios (netos)</b> .....	<b>8,056.9</b>	<b>9,338.9</b>	<b>10,025.5</b>
<b>Servicios (crédito)</b> .....	<b>12,823.6</b>	<b>14,001.5</b>	<b>14,449.3</b>
1. Transportes.....	5,515.9	6,369.7	6,724.9
2. Viajes.....	4,222.8	4,460.0	4,607.6
3. Servicios de comunicaciones.....	358.2	347.0	353.6
4. Servicios de construcción.....	-	-	-
5. Servicios de seguros.....	226.5	262.7	230.2
6. Servicios financieros.....	508.3	449.2	391.9
7. Servicios de informática y de información.....	30.8	36.2	34.7
8. Regalías y derechos de licencia.....	3.7	3.8	21.7
9. Otros servicios empresariales.....	1,776.3	1,897.8	1,960.9
10. Servicios culturales, personales y recreativos.....	68.1	51.3	6.0
11. Servicios del Gobierno, n.i.o.p.....	113.0	123.8	117.8
<b>Servicios (débito)</b> .....	<b>-4,766.7</b>	<b>-4,662.6</b>	<b>-4,423.8</b>
1. Transportes.....	-1,866.7	-1,995.8	-2,041.2
2. Viajes.....	-1,164.6	-916.4	-720.4
3. Servicios de comunicaciones.....	-24.6	-30.8	-34.0
4. Servicios de construcción.....	-	-	-
5. Servicios de seguros.....	-231.8	-237.5	-227.1
6. Servicios financieros.....	-460.0	-440.7	-456.9
7. Servicios de informática y de información.....	-48.9	-48.1	-51.9
8. Regalías y derechos de licencia.....	-47.0	-46.3	-39.4
9. Otros servicios empresariales.....	-785.0	-832.2	-728.8
10. Servicios culturales, personales y recreativos.....	-35.4	-26.8	-32.2
11. Servicios del Gobierno, n.i.o.p.....	-102.7	-88.0	-91.9
<b>C. Renta (neta)</b> .....	<b>-3,559.3</b>	<b>-4,331.1</b>	<b>-4,407.6</b>
<b>Renta (crédito)</b> .....	<b>2,265.4</b>	<b>2,485.3</b>	<b>2,542.0</b>
1. Remuneración de empleados.....	76.1	89.5	81.0
2. Renta de la inversión.....	2,189.3	2,395.8	2,461.0
2.1 Inversión directa.....	425.2	535.7	542.6
2.2 Inversión de cartera.....	246.5	348.3	281.8
2.3 Otra inversión.....	1,517.6	1,511.8	1,636.6
<b>Renta (débito)</b> .....	<b>-5,824.7</b>	<b>-6,816.4</b>	<b>-6,949.6</b>
1. Remuneración de empleados.....	-2.5	-5.0	-2.7
2. Renta de la inversión.....	-5,822.2	-6,811.4	-6,946.9
2.1 Inversión directa.....	-3,840.3	-4,675.7	-4,546.3
2.2 Inversión de cartera.....	-679.6	-774.4	-849.1
2.3 Otra inversión.....	-1,302.3	-1,361.3	-1,551.5
<b>D. Transferencias corrientes (netas)</b> .....	<b>-119.2</b>	<b>-124.8</b>	<b>-71.6</b>
Transferencias corrientes (crédito).....	890.6	902.8	917.2
Transferencias corrientes (débito).....	-1,009.8	-1,027.6	-988.8
1. Gobierno general.....	140.8	154.9	155.7
2. Otros sectores.....	-260.0	-279.7	-227.3

**Cuadro No.1-11 RESUMEN DE LOS COMPONENTES NORMALIZADOS DE LA BALANZA DE PAGOS  
DE PANAMÁ, SEGÚN PARTIDA: AÑOS 2016-18 (Conclusión)**

Partida	Resumen de los componentes normalizados (en millones de balboas)		
	2016 (P)	2017 (P)	2018 (E)
<b>II. Cuenta de capital y financiera.....</b>	<b>6,826.8</b>	<b>6,302.4</b>	<b>6,537.3</b>
<b>A. Cuenta de capital.....</b>	<b>24.0</b>	<b>25.2</b>	<b>22.6</b>
<b>B. Cuenta financiera.....</b>	<b>6,802.8</b>	<b>6,277.2</b>	<b>6,514.7</b>
<b>1. Inversión directa.....</b>	<b><u>4,652.2</u></b>	<b><u>4,631.1</u></b>	<b><u>5,391.0</u></b>
1.1 En el extranjero.....	-214.0	62.3	-157.5
1.1.1 Acciones y participaciones de capital.....	-214.0	62.3	-157.5
1.1.2 Utilidades reinvertidas.....	-	-	-
1.1.3 Otro capital.....	-	-	-
1.2 En la economía declarante.....	4,866.2	4,568.8	5,548.5
1.2.1 Acciones y participaciones de capital.....	923.2	-23.6	77.7
1.2.2 Utilidades reinvertidas.....	2,404.0	3,167.9	3,281.1
1.2.3 Otro capital.....	1,539.0	1,424.5	2,189.7
<b>2. Inversión de cartera.....</b>	<b><u>137.9</u></b>	<b><u>774.5</u></b>	<b><u>326.1</u></b>
2.1 Activos.....	-208.1	-568.5	-1,224.2
2.2 Pasivos.....	346.0	1,343.0	1,550.3
<b>3. Otra inversión.....</b>	<b><u>2,621.6</u></b>	<b><u>-99.6</u></b>	<b><u>165.3</u></b>
3.1 Activos.....	642.5	3,626.8	-1,036.3
3.1.1 Créditos comerciales.....	-92.9	-656.6	-497.9
3.1.2 Préstamos.....	993.3	2,315.1	361.3
3.1.3 Moneda y depósitos.....	-174.1	2,977.2	-632.2
3.1.4 Otros activos.....	-83.8	-1,008.9	-267.5
3.2 Pasivos.....	1,979.1	-3,726.4	1,201.6
3.2.1 Créditos comerciales.....	224.5	194.4	-98.6
3.2.2 Préstamos.....	1,295.5	-669.3	2,250.1
3.2.3 Moneda y depósitos.....	399.5	-3,411.7	-1,020.1
3.2.4 Otros pasivos.....	59.6	160.2	70.2
<b>4. Activos de reserva.....</b>	<b><u>-608.9</u></b>	<b><u>971.2</u></b>	<b><u>632.3</u></b>
<b>III. Errores y omisiones netos.....</b>	<b>-2,192.8</b>	<b>-1,361.8</b>	<b>-1,470.6</b>

(-) Cantidad nula o cero.

(P) Cifras preliminares.

(E) Cifras estimadas.

**Cuadro No.1-12 FLUJO DE INVERSIÓN EXTRANJERA DIRECTA EN LA REPÚBLICA,  
SEGÚN PARTIDA Y SECTOR: AÑOS 2016-18**

Partida y sector	Flujo de Inversión extranjera directa (en millones de balboas)			Variación porcentual
	2016 (P)	2017 (P)	2018 (E)	2018-17 (E)
<b>Flujo de Inversión extranjera directa.....</b>	<b>4,866.2</b>	<b>4,568.8</b>	<b>5,548.5</b>	<b>21.4</b>
Bancos de licencia general.....	388.3	443.4	186.3	-58.0
Bancos de licencia internacional.....	471.7	-157.3	233.7	-248.6
Empresas de la Zona Libre de Colón.....	387.0	402.1	673.2	67.4
Otras empresas.....	3,619.2	3,880.6	4,455.3	14.8
<b>Acciones y otras participaciones de capital.....</b>	<b>923.2</b>	<b>-23.6</b>	<b>77.7</b>	<b>-429.2</b>
Bancos de licencia general.....	84.3	87.3	57.9	-33.7
Bancos de licencia internacional.....	234.0	-332.6	6.6	-102.0
Empresas de la Zona Libre de Colón.....	2.8	15.4	16.7	8.4
Otras empresas.....	602.1	206.3	-3.5	-101.7
<b>Utilidades reinvertidas.....</b>	<b>2,404.0</b>	<b>3,167.9</b>	<b>3,281.1</b>	<b>3.6</b>
Bancos de licencia general.....	304.0	356.1	128.4	-63.9
Bancos de licencia internacional.....	237.7	175.3	227.1	29.5
Empresas de la Zona Libre de Colón.....	324.5	462.9	294.3	-36.4
Otras empresas.....	1,537.8	2,173.6	2,631.3	21.1
<b>Otro capital.....</b>	<b>1,539.0</b>	<b>1,424.5</b>	<b>2,189.7</b>	<b>53.7</b>
<b>Activos frente a inversionistas directos.....</b>	<b>-718.7</b>	<b>-257.6</b>	<b>-1,029.9</b>	<b>299.8</b>
Empresas de la Zona Libre de Colón.....	-240.1	-127.6	-217.8	70.7
Otras empresas.....	-478.6	-130.0	-812.1	524.7
<b>Pasivos frente a inversionistas directos.....</b>	<b>2,257.7</b>	<b>1,682.1</b>	<b>3,219.6</b>	<b>91.4</b>
Empresas de la Zona Libre de Colón.....	299.8	51.4	580.0	1,028.4
Otras empresas.....	1,957.9	1,630.7	2,639.6	61.9

NOTA: El título del cuadro se modificó de Inversión Directa Extranjera a Flujo de Inversión Extranjera Directa para homologarlo con las presentaciones internacionales.

(P) Cifras preliminares.

(E) Cifras estimadas.

**Cuadro No.1-13 RENTA DE INVERSIÓN EXTRANJERA DIRECTA EN LA REPÚBLICA,  
SEGÚN PARTIDA Y SECTOR: AÑOS 2016-18**

Partida y sector	Renta de Inversión extranjera directa (en millones de balboas)		
	2016 (P)	2017 (P)	2018 (E)
<b>Renta de la Inversión extranjera directa.....</b>	<b>-3,840.3</b>	<b>-4,675.7</b>	<b>-4,546.3</b>
Bancos de licencia general.....	-619.9	-688.6	-739.5
Bancos de licencia internacional.....	-287.1	-291.4	-334.2
Empresas de la Zona Libre de Colón.....	-465.2	-638.5	-418.4
Otras empresas.....	-2,468.1	-3,057.2	-3,054.2
<b>Dividendos y utilidades distribuidas.....</b>	<b>-1,436.3</b>	<b>-1,507.8</b>	<b>-1,265.2</b>
Bancos de licencia general.....	-315.9	-332.5	-611.1
Bancos de licencia internacional.....	-49.4	-116.1	-107.1
Empresas de la Zona Libre de Colón.....	-140.7	-175.6	-124.1
Otras empresas.....	-930.3	-883.6	-422.9
<b>Utilidades reinvertidas y no distribuidas.....</b>	<b>-2,404.0</b>	<b>-3,167.9</b>	<b>-3,281.1</b>
Bancos de licencia general.....	-304.0	-356.1	-128.4
Bancos de licencia internacional.....	-237.7	-175.3	-227.1
Empresas de la Zona Libre de Colón.....	-324.5	-462.9	-294.3
Otras empresas.....	-1,537.8	-2,173.6	-2,631.3

NOTA: El título del cuadro se modificó de Inversión Directa Extranjera a Inversión Extranjera Directa para homologarlo con las presentaciones internacionales.

(P) Cifras preliminares.

(E) Cifras estimadas.

**Cuadro No.1-14 ÍNDICE DE PRECIOS AL CONSUMIDOR NACIONAL URBANO Y VARIACIÓN PORCENTUAL, SEGÚN GRUPO DE ARTÍCULOS Y SERVICIOS: AÑOS 2017-18**

Grupo de artículos y servicios	Índice de Precios 2013=100 (a)		Variación porcentual 2018/17
	2017	2018	
<b>TOTAL.....</b>	<b>104.4</b>	<b>105.2</b>	<b>0.8</b>
Educación.....	113.1	117.3	3.7
Transporte.....	103.5	106.3	2.7
Restaurantes y Hoteles.....	127.3	130.6	2.6
Bebidas Alcohólicas y Tabaco.....	108.7	110.2	1.3
Salud.....	107.5	108.8	1.2
Bienes y Servicios Diversos.....	105.7	106.8	1.1
Vivienda, Agua, Electricidad y Gas.....	101.3	101.9	0.6
Muebles, Artículos para el Hogar y para la Conservación Ordinaria del Hogar.....	102.1	102.3	0.2
Recreación y Cultura.....	100.7	100.9	0.2
Alimentos y Bebidas no Alcohólicas.....	102.1	101.4	-0.6
Comunicaciones.....	105.8	104.9	-0.9
Prendas de Vestir y Calzado.....	97.3	96.3	-1.0

(a) Las ponderaciones utilizadas para el cálculo del Índice Nacional Urbano, se basan en los gastos de consumo de 8,751 hogares de diferentes niveles de ingreso mensual, investigados en la "Encuesta de Ingresos y Gastos de los Hogares", realizada en los distritos de Panamá y San Miguelito y algunas áreas urbanas de los distritos de Colón, La Chorrera y Arraiján, Penonomé y Aguadulce, Chitré y Las Tablas, Santiago, David y Changuinola en 2007/08.  
- Cantidad nula o cero.

**Cuadro No. 1-15 POBLACIÓN DE 15 Y MÁS AÑOS DE EDAD EN LA REPÚBLICA, POR SEXO, SEGÚN  
ÁREA, PROVINCIA, COMARCA INDÍGENA Y CONDICIÓN EN LA ACTIVIDAD ECONÓMICA:  
ENCUESTA DE MERCADO LABORAL, AGOSTO DE 2017-2018**

Área, provincia, comarca indígena y condición en la actividad económica	Población de 15 y más años de edad (1)					
	Agosto 2017			Agosto 2018		
	Total	Hombres	Mujeres	Total	Hombres	Mujeres
<b>TOTAL.....</b>	<b>2,973,286</b>	<b>1,442,734</b>	<b>1,530,552</b>	<b>3,038,407</b>	<b>1,471,927</b>	<b>1,566,480</b>
<b>Económicamente activa.....</b>	<b>1,902,477</b>	<b>1,119,179</b>	<b>783,298</b>	<b>1,986,940</b>	<b>1,159,462</b>	<b>827,478</b>
Porcentaje de económicamente activa.....	64.0	77.6	51.2	65.4	78.8	52.8
Ocupada.....	1,785,849	1,063,249	722,600	1,868,602	1,103,601	765,001
<b>Desocupada.....</b>	<b>116,628</b>	<b>55,930</b>	<b>60,698</b>	<b>118,338</b>	<b>55,861</b>	<b>62,477</b>
Porcentaje de desocupados.....	6.1	5.0	7.7	6.0	4.8	7.6
Desempleo abierto.....	91,097	41,712	49,385	96,623	44,693	51,930
Porcentaje de desempleo abierto....	4.8	3.7	6.3	4.9	3.9	6.3
Desempleo oculto.....	25,531	14,218	11,313	21,715	11,168	10,547
<b>No económicamente activa.....</b>	<b>1,070,809</b>	<b>323,555</b>	<b>747,254</b>	<b>1,051,467</b>	<b>312,465</b>	<b>739,002</b>
<b>Urbana.....</b>	<b>2,120,808</b>	<b>1,017,112</b>	<b>1,103,696</b>	<b>2,180,289</b>	<b>1,034,987</b>	<b>1,145,302</b>
<b>Económicamente activa.....</b>	<b>1,362,403</b>	<b>773,203</b>	<b>589,200</b>	<b>1,420,444</b>	<b>798,629</b>	<b>621,815</b>
Porcentaje de económicamente activa.....	64.2	76.0	53.4	65.1	77.2	54.3
Ocupada.....	1,268,125	728,506	539,619	1,320,263	750,873	569,390
<b>Desocupada.....</b>	<b>94,278</b>	<b>44,697</b>	<b>49,581</b>	<b>100,181</b>	<b>47,756</b>	<b>52,425</b>
Porcentaje de desocupados.....	6.9	5.8	8.4	7.1	6.0	8.4
Desempleo abierto.....	74,505	34,037	40,468	81,993	38,472	43,521
Porcentaje de desempleo abierto....	5.5	4.4	6.9	5.8	4.8	7.0
Desempleo oculto.....	19,773	10,660	9,113	18,188	9,284	8,904
<b>No económicamente activa.....</b>	<b>758,405</b>	<b>243,909</b>	<b>514,496</b>	<b>759,845</b>	<b>236,358</b>	<b>523,487</b>
<b>Rural.....</b>	<b>852,478</b>	<b>425,622</b>	<b>426,856</b>	<b>858,118</b>	<b>436,940</b>	<b>421,178</b>
<b>Económicamente activa.....</b>	<b>540,074</b>	<b>345,976</b>	<b>194,098</b>	<b>566,496</b>	<b>360,833</b>	<b>205,663</b>
Porcentaje de económicamente activa.....	63.4	81.3	45.5	66.0	82.6	48.8
Ocupada.....	517,724	334,743	182,981	548,339	352,728	195,611
<b>Desocupada.....</b>	<b>22,350</b>	<b>11,233</b>	<b>11,117</b>	<b>18,157</b>	<b>8,105</b>	<b>10,052</b>
Porcentaje de desocupados.....	4.1	3.2	5.7	3.2	2.2	4.9
Desempleo abierto.....	16,592	7,675	8,917	14,630	6,221	8,409
Porcentaje de desempleo abierto....	3.1	2.2	4.6	2.6	1.7	4.1
Desempleo oculto.....	5,758	3,558	2,200	3,527	1,884	1,643
<b>No económicamente activa.....</b>	<b>312,404</b>	<b>79,646</b>	<b>232,758</b>	<b>291,622</b>	<b>76,107</b>	<b>215,515</b>
<b>No Indígena.....</b>	<b>2,838,947</b>	<b>1,385,705</b>	<b>1,453,242</b>	<b>2,902,322</b>	<b>1,408,106</b>	<b>1,494,216</b>
<b>Económicamente activa.....</b>	<b>1,805,929</b>	<b>1,071,216</b>	<b>734,713</b>	<b>1,884,561</b>	<b>1,104,524</b>	<b>780,037</b>
Porcentaje de económicamente activa.....	63.6	77.3	50.6	64.9	78.4	52.2
Ocupada.....	1,689,546	1,015,465	674,081	1,766,934	1,049,064	717,870
<b>Desocupada.....</b>	<b>116,383</b>	<b>55,751</b>	<b>60,632</b>	<b>117,627</b>	<b>55,460</b>	<b>62,167</b>
Porcentaje de desocupados.....	6.4	5.2	8.3	6.2	5.0	8.0
Desempleo abierto.....	90,872	41,553	49,319	96,326	44,411	51,915
Porcentaje de desempleo abierto....	5.0	3.9	6.7	5.1	4.0	6.7
Desempleo oculto.....	25,511	14,198	11,313	21,301	11,049	10,252
<b>No económicamente activa.....</b>	<b>1,033,018</b>	<b>314,489</b>	<b>718,529</b>	<b>1,017,761</b>	<b>303,582</b>	<b>714,179</b>
<b>Urbana.....</b>	<b>2,120,808</b>	<b>1,017,112</b>	<b>1,103,696</b>	<b>2,180,289</b>	<b>1,034,987</b>	<b>1,145,302</b>
<b>Económicamente activa.....</b>	<b>1,362,403</b>	<b>773,203</b>	<b>589,200</b>	<b>1,420,444</b>	<b>798,629</b>	<b>621,815</b>
Porcentaje de económicamente activa.....	64.2	76.0	53.4	65.1	77.2	54.3
<b>Urbana: (Continuación)</b>						
Ocupada.....	1,268,125	728,506	539,619	1,320,263	750,873	569,390
<b>Desocupada.....</b>	<b>94,278</b>	<b>44,697</b>	<b>49,581</b>	<b>100,181</b>	<b>47,756</b>	<b>52,425</b>
Porcentaje de desocupados.....	6.9	5.8	8.4	7.1	6.0	8.4
Desempleo abierto.....	74,505	34,037	40,468	81,993	38,472	43,521
Porcentaje de desempleo abierto....	5.5	4.4	6.9	5.8	4.8	7.0
Desempleo oculto.....	19,773	10,660	9,113	18,188	9,284	8,904

**Cuadro No. 1-15 POBLACIÓN DE 15 Y MÁS AÑOS DE EDAD EN LA REPÚBLICA, POR SEXO, SEGÚN  
ÁREA, PROVINCIA, COMARCA INDÍGENA Y CONDICIÓN EN LA ACTIVIDAD ECONÓMICA:  
ENCUESTA DE MERCADO LABORAL, AGOSTO DE 2017-2018 (Continuación)**

Área, provincia, comarca indígena y condición en la actividad económica	Población de 15 y más años de edad (1)					
	Agosto 2017			Agosto 2018		
	Total	Hombres	Mujeres	Total	Hombres	Mujeres
<b>No económicamente activa.....</b>	<b>758,405</b>	<b>243,909</b>	<b>514,496</b>	<b>759,845</b>	<b>236,358</b>	<b>523,487</b>
<b>Rural.....</b>	<b>718,139</b>	<b>368,593</b>	<b>349,546</b>	<b>722,033</b>	<b>373,119</b>	<b>348,914</b>
<b>Económicamente activa.....</b>	<b>443,526</b>	<b>298,013</b>	<b>145,513</b>	<b>464,117</b>	<b>305,895</b>	<b>158,222</b>
Porcentaje de económicamente activa.....	61.8	80.9	41.6	64.3	82.0	45.3
Ocupada.....	421,421	286,959	134,462	446,671	298,191	148,480
<b>Desocupada.....</b>	<b>22,105</b>	<b>11,054</b>	<b>11,051</b>	<b>17,446</b>	<b>7,704</b>	<b>9,742</b>
Porcentaje de desocupados.....	5.0	3.7	7.6	3.8	2.5	6.2
Desempleo abierto.....	16,367	7,516	8,851	14,333	5,939	8,394
Porcentaje de desempleo abierto....	3.7	2.5	6.1	3.1	1.9	5.3
Desempleo oculto.....	5,738	3,538	2,200	3,113	1,765	1,348
<b>No económicamente activa.....</b>	<b>274,613</b>	<b>70,580</b>	<b>204,033</b>	<b>257,916</b>	<b>67,224</b>	<b>190,692</b>
<b>Bocas del Toro.....</b>	<b>100,719</b>	<b>47,112</b>	<b>53,607</b>	<b>104,337</b>	<b>51,642</b>	<b>52,695</b>
<b>Económicamente activa.....</b>	<b>63,716</b>	<b>37,254</b>	<b>26,462</b>	<b>64,586</b>	<b>39,755</b>	<b>24,831</b>
Porcentaje de económicamente activa.....	63.3	79.1	49.4	61.9	77.0	47.1
Ocupada.....	59,137	34,813	24,324	59,788	36,958	22,830
<b>Desocupada.....</b>	<b>4,579</b>	<b>2,441</b>	<b>2,138</b>	<b>4,798</b>	<b>2,797</b>	<b>2,001</b>
Porcentaje de desocupados.....	7.2	6.6	8.1	7.4	7.0	8.1
Desempleo abierto.....	3,062	1,465	1,597	3,237	1,945	1,292
Porcentaje de desempleo abierto....	4.8	3.9	6.0	5.0	4.9	5.2
Desempleo oculto.....	1,517	976	541	1,561	852	709
<b>No económicamente activa.....</b>	<b>37,003</b>	<b>9,858</b>	<b>27,145</b>	<b>39,751</b>	<b>11,887</b>	<b>27,864</b>
<b>Urbana.....</b>	<b>45,337</b>	<b>20,316</b>	<b>25,021</b>	<b>47,103</b>	<b>22,997</b>	<b>24,106</b>
<b>Económicamente activa.....</b>	<b>28,487</b>	<b>15,612</b>	<b>12,875</b>	<b>29,590</b>	<b>17,453</b>	<b>12,137</b>
Porcentaje de económicamente activa.....	62.8	76.8	51.5	62.8	75.9	50.3
Ocupada.....	25,953	14,264	11,689	26,999	16,094	10,905
<b>Desocupada.....</b>	<b>2,534</b>	<b>1,348</b>	<b>1,186</b>	<b>2,591</b>	<b>1,359</b>	<b>1,232</b>
Porcentaje de desocupados.....	8.9	8.6	9.2	8.8	7.8	10.2
Desempleo abierto.....	1,797	894	903	1,570	778	792
Porcentaje de desempleo abierto....	6.3	5.7	7.0	5.3	4.5	6.5
Desempleo oculto.....	737	454	283	1,021	581	440
<b>No económicamente activa.....</b>	<b>16,850</b>	<b>4,704</b>	<b>12,146</b>	<b>17,513</b>	<b>5,544</b>	<b>11,969</b>
<b>Rural.....</b>	<b>55,382</b>	<b>26,796</b>	<b>28,586</b>	<b>57,234</b>	<b>28,645</b>	<b>28,589</b>
<b>Económicamente activa.....</b>	<b>35,229</b>	<b>21,642</b>	<b>13,587</b>	<b>34,996</b>	<b>22,302</b>	<b>12,694</b>
Porcentaje de económicamente activa.....	63.6	80.8	47.5	61.1	77.9	44.4
Ocupada.....	33,184	20,549	12,635	32,789	20,864	11,925
<b>Desocupada.....</b>	<b>2,045</b>	<b>1,093</b>	<b>952</b>	<b>2,207</b>	<b>1,438</b>	<b>769</b>
Porcentaje de desocupados.....	5.8	5.1	7.0	6.3	6.4	6.1
Desempleo abierto.....	1,265	571	694	1,667	1,167	500
Porcentaje de desempleo abierto....	3.6	2.6	5.1	4.8	5.2	3.9
Desempleo oculto.....	780	522	258	540	271	269
<b>No económicamente activa.....</b>	<b>20,153</b>	<b>5,154</b>	<b>14,999</b>	<b>22,238</b>	<b>6,343</b>	<b>15,895</b>
<b>Coclé.....</b>	<b>188,721</b>	<b>96,740</b>	<b>91,981</b>	<b>191,633</b>	<b>93,034</b>	<b>98,599</b>
<b>Económicamente activa.....</b>	<b>119,425</b>	<b>77,551</b>	<b>41,874</b>	<b>129,140</b>	<b>76,201</b>	<b>52,939</b>
Porcentaje de económicamente activa.....	63.3	80.2	45.5	67.4	81.9	53.7
Ocupada.....	113,838	74,167	39,671	124,255	73,979	50,276
<b>Desocupada.....</b>	<b>5,587</b>	<b>3,384</b>	<b>2,203</b>	<b>4,885</b>	<b>2,222</b>	<b>2,663</b>
Porcentaje de desocupados.....	4.7	4.4	5.3	3.8	2.9	5.0
Desempleo abierto.....	4,415	2,694	1,721	4,080	1,793	2,287
Porcentaje de desempleo abierto....	3.7	3.5	4.1	3.2	2.4	4.3
Desempleo oculto.....	1,172	690	482	805	429	376



**Cuadro No. 1-15 POBLACIÓN DE 15 Y MÁS AÑOS DE EDAD EN LA REPÚBLICA, POR SEXO, SEGÚN  
ÁREA, PROVINCIA, COMARCA INDÍGENA Y CONDICIÓN EN LA ACTIVIDAD ECONÓMICA:  
ENCUESTA DE MERCADO LABORAL, AGOSTO DE 2017-2018 (Continuación)**

Área, provincia, comarca indígena y condición en la actividad económica	Población de 15 y más años de edad (1)					
	Agosto 2017			Agosto 2018		
	Total	Hombres	Mujeres	Total	Hombres	Mujeres
<b>No económicamente activa.....</b>	<b>69,296</b>	<b>19,189</b>	<b>50,107</b>	<b>62,493</b>	<b>16,833</b>	<b>45,660</b>
<b>Urbana.....</b>	<b>74,799</b>	<b>36,324</b>	<b>38,475</b>	<b>76,785</b>	<b>35,722</b>	<b>41,063</b>
<b>Económicamente activa.....</b>	<b>43,803</b>	<b>27,340</b>	<b>16,463</b>	<b>48,858</b>	<b>27,917</b>	<b>20,941</b>
Porcentaje de económicamente activa.....	58.6	75.3	42.8	63.6	78.2	51.0
Ocupada.....	41,328	25,383	15,945	46,701	27,006	19,695
<b>Desocupada.....</b>	<b>2,475</b>	<b>1,957</b>	<b>518</b>	<b>2,157</b>	<b>911</b>	<b>1,246</b>
Porcentaje de desocupados.....	5.7	7.2	3.1	4.4	3.3	6.0
Desempleo abierto.....	1,996	1,584	412	2,048	911	1,137
Porcentaje de desempleo abierto....	4.6	5.8	2.5	4.2	3.3	5.4
Desempleo oculto.....	479	373	106	109	0	109
<b>No económicamente activa.....</b>	<b>30,996</b>	<b>8,984</b>	<b>22,012</b>	<b>27,927</b>	<b>7,805</b>	<b>20,122</b>
<b>Rural.....</b>	<b>113,922</b>	<b>60,416</b>	<b>53,506</b>	<b>114,848</b>	<b>57,312</b>	<b>57,536</b>
<b>Económicamente activa.....</b>	<b>75,622</b>	<b>50,211</b>	<b>25,411</b>	<b>80,282</b>	<b>48,284</b>	<b>31,998</b>
Porcentaje de económicamente activa.....	66.4	83.1	47.5	69.9	84.2	55.6
Ocupada.....	72,510	48,784	23,726	77,554	46,973	30,581
<b>Desocupada.....</b>	<b>3,112</b>	<b>1,427</b>	<b>1,685</b>	<b>2,728</b>	<b>1,311</b>	<b>1,417</b>
Porcentaje de desocupados.....	4.1	2.8	6.6	3.4	2.7	4.4
Desempleo abierto.....	2,419	1,110	1,309	2,032	882	1,150
Porcentaje de desempleo abierto....	3.2	2.2	5.2	2.5	1.8	3.6
Desempleo oculto.....	693	317	376	696	429	267
<b>No económicamente activa.....</b>	<b>38,300</b>	<b>10,205</b>	<b>28,095</b>	<b>34,566</b>	<b>9,028</b>	<b>25,538</b>
<b>Colón.....</b>	<b>191,695</b>	<b>91,871</b>	<b>99,824</b>	<b>195,380</b>	<b>93,033</b>	<b>102,347</b>
<b>Económicamente activa.....</b>	<b>119,888</b>	<b>70,591</b>	<b>49,297</b>	<b>126,913</b>	<b>72,915</b>	<b>53,998</b>
Porcentaje de económicamente activa.....	62.5	76.8	49.4	65.0	78.4	52.8
Ocupada.....	108,388	65,107	43,281	116,016	68,904	47,112
<b>Desocupada.....</b>	<b>11,500</b>	<b>5,484</b>	<b>6,016</b>	<b>10,897</b>	<b>4,011</b>	<b>6,886</b>
Porcentaje de desocupados.....	9.6	7.8	12.2	8.6	5.5	12.8
Desempleo abierto.....	8,218	3,120	5,098	8,546	3,101	5,445
Porcentaje de desempleo abierto....	6.9	4.4	10.3	6.7	4.3	10.1
Desempleo oculto.....	3,282	2,364	918	2,351	910	1,441

**Cuadro No. 1-15 POBLACIÓN DE 15 Y MÁS AÑOS DE EDAD EN LA REPÚBLICA, POR SEXO, SEGÚN  
ÁREA, PROVINCIA, COMARCA INDÍGENA Y CONDICIÓN EN LA ACTIVIDAD ECONÓMICA:  
ENCUESTA DE MERCADO LABORAL, AGOSTO DE 2017-2018 (Continuación)**

Area, provincia, comarca indígena y condición en la actividad económica	Población de 15 y más años de edad (1)					
	Agosto 2017			Agosto 2018		
	Total	Hombres	Mujeres	Total	Hombres	Mujeres
<b>No económicamente activa.....</b>	<b>71,807</b>	<b>21,280</b>	<b>50,527</b>	<b>68,467</b>	<b>20,118</b>	<b>48,349</b>
<b>Urbana.....</b>	<b>138,132</b>	<b>64,910</b>	<b>73,222</b>	<b>141,096</b>	<b>65,852</b>	<b>75,244</b>
<b>Económicamente activa.....</b>	<b>87,277</b>	<b>48,836</b>	<b>38,441</b>	<b>91,554</b>	<b>50,101</b>	<b>41,453</b>
Porcentaje de económicamente activa.....	63.2	75.2	52.5	64.9	76.1	55.1
Ocupada.....	78,682	44,904	33,778	82,775	47,037	35,738
<b>Desocupada.....</b>	<b>8,595</b>	<b>3,932</b>	<b>4,663</b>	<b>8,779</b>	<b>3,064</b>	<b>5,715</b>
Porcentaje de desocupados.....	9.8	8.1	12.1	9.6	6.1	13.8
Desempleo abierto.....	6,283	2,461	3,822	6,755	2,239	4,516
<b>Urbana: (Continuación).....</b>						
Porcentaje de desempleo abierto....	7.2	5.0	9.9	7.4	4.5	10.9
Desempleo oculto.....	2,312	1,471	841	2,024	825	1,199
<b>No económicamente activa.....</b>	<b>50,855</b>	<b>16,074</b>	<b>34,781</b>	<b>49,542</b>	<b>15,751</b>	<b>33,791</b>
<b>Rural.....</b>	<b>53,563</b>	<b>26,961</b>	<b>26,602</b>	<b>54,284</b>	<b>27,181</b>	<b>27,103</b>
<b>Económicamente activa.....</b>	<b>32,611</b>	<b>21,755</b>	<b>10,856</b>	<b>35,359</b>	<b>22,814</b>	<b>12,545</b>
Porcentaje de económicamente activa.....	60.9	80.7	40.8	65.1	83.9	46.3
Ocupada.....	29,706	20,203	9,503	33,241	21,867	11,374
<b>Desocupada.....</b>	<b>2,905</b>	<b>1,552</b>	<b>1,353</b>	<b>2,118</b>	<b>947</b>	<b>1,171</b>
Porcentaje de desocupados.....	8.9	7.1	12.5	6.0	4.2	9.3
Desempleo abierto.....	1,935	659	1,276	1,791	862	929
Porcentaje de desempleo abierto....	5.9	3.0	11.8	5.1	3.8	7.4
Desempleo oculto.....	970	893	77	327	85	242
<b>No económicamente activa.....</b>	<b>20,952</b>	<b>5,206</b>	<b>15,746</b>	<b>18,925</b>	<b>4,367</b>	<b>14,558</b>
<b>Chiriquí.....</b>	<b>321,362</b>	<b>156,079</b>	<b>165,283</b>	<b>324,521</b>	<b>158,848</b>	<b>165,673</b>
<b>Económicamente activa.....</b>	<b>180,552</b>	<b>110,146</b>	<b>70,406</b>	<b>187,778</b>	<b>118,135</b>	<b>69,643</b>
Porcentaje de económicamente activa.....	56.2	70.6	42.6	57.9	74.4	42.0
Ocupada.....	172,301	106,563	65,738	179,587	113,977	65,610
<b>Desocupada.....</b>	<b>8,251</b>	<b>3,583</b>	<b>4,668</b>	<b>8,191</b>	<b>4,158</b>	<b>4,033</b>
Porcentaje de desocupados.....	4.6	3.3	6.6	4.4	3.5	5.8
Desempleo abierto.....	6,722	2,899	3,823	7,028	3,576	3,452
Porcentaje de desempleo abierto....	3.7	2.6	5.4	3.7	3.0	5.0
Desempleo oculto.....	1,529	684	845	1,163	582	581
<b>No económicamente activa.....</b>	<b>140,810</b>	<b>45,933</b>	<b>94,877</b>	<b>136,743</b>	<b>40,713</b>	<b>96,030</b>
<b>Urbana.....</b>	<b>185,971</b>	<b>89,385</b>	<b>96,586</b>	<b>190,003</b>	<b>90,324</b>	<b>99,679</b>
<b>Económicamente activa.....</b>	<b>104,374</b>	<b>60,074</b>	<b>44,300</b>	<b>109,218</b>	<b>63,636</b>	<b>45,582</b>
Porcentaje de económicamente activa.....	56.1	67.2	45.9	57.5	70.5	45.7
Ocupada.....	100,821	58,525	42,296	104,817	61,476	43,341
<b>Desocupada.....</b>	<b>3,553</b>	<b>1,549</b>	<b>2,004</b>	<b>4,401</b>	<b>2,160</b>	<b>2,241</b>
Porcentaje de desocupados.....	3.4	2.6	4.5	4.0	3.4	4.9
Desempleo abierto.....	3,095	1,397	1,698	3,764	1,991	1,773
Porcentaje de desempleo abierto....	3.0	2.3	3.8	3.4	3.1	3.9
Desempleo oculto.....	458	152	306	637	169	468
<b>No económicamente activa.....</b>	<b>81,597</b>	<b>29,311</b>	<b>52,286</b>	<b>80,785</b>	<b>26,688</b>	<b>54,097</b>
<b>Rural.....</b>	<b>135,391</b>	<b>66,694</b>	<b>68,697</b>	<b>134,518</b>	<b>68,524</b>	<b>65,994</b>
<b>Económicamente activa.....</b>	<b>76,178</b>	<b>50,072</b>	<b>26,106</b>	<b>78,560</b>	<b>54,499</b>	<b>24,061</b>
Porcentaje de económicamente activa.....	56.3	75.1	38.0	58.4	79.5	36.5
Ocupada.....	71,480	48,038	23,442	74,770	52,501	22,269
<b>Desocupada.....</b>	<b>4,698</b>	<b>2,034</b>	<b>2,664</b>	<b>3,790</b>	<b>1,998</b>	<b>1,792</b>
Porcentaje de desocupados.....	6.2	4.1	10.2	4.8	3.7	7.4
Desempleo abierto.....	3,627	1,502	2,125	3,264	1,585	1,679
Porcentaje de desempleo abierto....	4.8	3.0	8.1	4.2	2.9	7.0
Desempleo oculto.....	1,071	532	539	526	413	113

**Cuadro No. 1-15 POBLACIÓN DE 15 Y MÁS AÑOS DE EDAD EN LA REPÚBLICA, POR SEXO, SEGÚN  
ÁREA, PROVINCIA, COMARCA INDÍGENA Y CONDICIÓN EN LA ACTIVIDAD ECONÓMICA:  
ENCUESTA DE MERCADO LABORAL, AGOSTO DE 2017-2018 (Continuación)**

Area, provincia, comarca indígena y condición en la actividad económica	Población de 15 y más años de edad (1)					
	Agosto 2017			Agosto 2018		
	Total	Hombres	Mujeres	Total	Hombres	Mujeres
<b>No económicamente activa.....</b>	<b>59,213</b>	<b>16,622</b>	<b>42,591</b>	<b>55,958</b>	<b>14,025</b>	<b>41,933</b>
<b>Darién.....</b>	<b>36,682</b>	<b>19,019</b>	<b>17,663</b>	<b>37,490</b>	<b>19,138</b>	<b>18,352</b>
<b>Económicamente activa.....</b>	<b>25,455</b>	<b>16,321</b>	<b>9,134</b>	<b>25,445</b>	<b>16,002</b>	<b>9,443</b>
Porcentaje de económicamente activa.....	69.4	85.8	51.7	67.9	83.6	51.5
<b>Darién: (Continuación)</b>						
Ocupada.....	24,748	16,068	8,680	24,563	15,803	8,760
<b>Desocupada.....</b>	<b>707</b>	<b>253</b>	<b>454</b>	<b>882</b>	<b>199</b>	<b>683</b>
Porcentaje de desocupados.....	2.8	1.6	5.0	3.5	1.2	7.2
Desempleo abierto.....	531	208	323	420	59	361
Porcentaje de desempleo abierto....	2.1	1.3	3.5	1.7	0.4	3.8
Desempleo oculto.....	176	45	131	462	140	322
<b>No económicamente activa.....</b>	<b>11,227</b>	<b>2,698</b>	<b>8,529</b>	<b>12,045</b>	<b>3,136</b>	<b>8,909</b>
<b>Urbana.....</b>	<b>4,228</b>	<b>1,898</b>	<b>2,330</b>	<b>4,483</b>	<b>2,230</b>	<b>2,253</b>
<b>Económicamente activa.....</b>	<b>2,984</b>	<b>1,573</b>	<b>1,411</b>	<b>2,915</b>	<b>1,667</b>	<b>1,248</b>
Porcentaje de económicamente activa.....	70.6	82.9	60.6	65.0	74.8	55.4
Ocupada.....	2,946	1,535	1,411	2,822	1,636	1,186
<b>Desocupada.....</b>	<b>38</b>	<b>38</b>	<b>-</b>	<b>93</b>	<b>31</b>	<b>62</b>
Porcentaje de desocupados.....	1.3	2.4	-	3.2	1.9	5.0
Desempleo abierto.....	38	38	-	-	-	-
Porcentaje de desempleo abierto....	1.3	2.4	-	-	-	-
Desempleo oculto.....	-	-	-	93	31	62
<b>No económicamente activa.....</b>	<b>1,244</b>	<b>325</b>	<b>919</b>	<b>1,568</b>	<b>563</b>	<b>1,005</b>
<b>Rural.....</b>	<b>32,454</b>	<b>17,121</b>	<b>15,333</b>	<b>33,007</b>	<b>16,908</b>	<b>16,099</b>
<b>Económicamente activa.....</b>	<b>22,471</b>	<b>14,748</b>	<b>7,723</b>	<b>22,530</b>	<b>14,335</b>	<b>8,195</b>
Porcentaje de económicamente activa.....	69.2	86.1	50.4	68.3	84.8	50.9
Ocupada.....	21,802	14,533	7,269	21,741	14,167	7,574
<b>Desocupada.....</b>	<b>669</b>	<b>215</b>	<b>454</b>	<b>789</b>	<b>168</b>	<b>621</b>
Porcentaje de desocupados.....	3.0	1.5	5.9	3.5	1.2	7.6
Desempleo abierto.....	493	170	323	420	59	361
Porcentaje de desempleo abierto....	2.2	1.2	4.2	1.9	0.4	4.4
Desempleo oculto.....	176	45	131	369	109	260
<b>No económicamente activa.....</b>	<b>9,983</b>	<b>2,373</b>	<b>7,610</b>	<b>10,477</b>	<b>2,573</b>	<b>7,904</b>
<b>Herrera.....</b>	<b>91,456</b>	<b>45,595</b>	<b>45,861</b>	<b>91,783</b>	<b>46,113</b>	<b>45,670</b>
<b>Económicamente activa.....</b>	<b>54,236</b>	<b>33,875</b>	<b>20,361</b>	<b>55,727</b>	<b>34,733</b>	<b>20,994</b>
Porcentaje de económicamente activa.....	59.3	74.3	44.4	60.7	75.3	46.0
Ocupada.....	52,406	33,173	19,233	54,473	34,154	20,319
<b>Desocupada.....</b>	<b>1,830</b>	<b>702</b>	<b>1,128</b>	<b>1,254</b>	<b>579</b>	<b>675</b>
Porcentaje de desocupados.....	3.4	2.1	5.5	2.3	1.7	3.2
Desempleo abierto.....	1,450	512	938	1,124	485	639
Porcentaje de desempleo abierto....	2.7	1.5	4.6	2.0	1.4	3.0
Desempleo oculto.....	380	190	190	130	94	36
<b>No económicamente activa.....</b>	<b>37,220</b>	<b>11,720</b>	<b>25,500</b>	<b>36,056</b>	<b>11,380</b>	<b>24,676</b>
<b>Urbana.....</b>	<b>55,358</b>	<b>25,779</b>	<b>29,579</b>	<b>56,405</b>	<b>26,881</b>	<b>29,524</b>
<b>Económicamente activa.....</b>	<b>33,738</b>	<b>18,643</b>	<b>15,095</b>	<b>34,240</b>	<b>19,096</b>	<b>15,144</b>
Porcentaje de económicamente activa.....	60.9	72.3	51.0	60.7	71.0	51.3
Ocupada.....	32,370	18,223	14,147	33,375	18,650	14,725
<b>Desocupada.....</b>	<b>1,368</b>	<b>420</b>	<b>948</b>	<b>865</b>	<b>446</b>	<b>419</b>
Porcentaje de desocupados.....	4.1	2.3	6.3	2.5	2.3	2.8
Desempleo abierto.....	1,159	311	848	779	396	383
Porcentaje de desempleo abierto....	3.4	1.7	5.6	2.3	2.1	2.5
Desempleo oculto.....	209	109	100	86	50	36

**Cuadro No. 1-15 POBLACIÓN DE 15 Y MÁS AÑOS DE EDAD EN LA REPÚBLICA, POR SEXO, SEGÚN  
ÁREA, PROVINCIA, COMARCA INDÍGENA Y CONDICIÓN EN LA ACTIVIDAD ECONÓMICA:  
ENCUESTA DE MERCADO LABORAL, AGOSTO DE 2017-2018 (Continuación)**

Área, provincia, comarca indígena y condición en la actividad económica	Población de 15 y más años de edad (1)					
	Agosto 2017			Agosto 2018		
	Total	Hombres	Mujeres	Total	Hombres	Mujeres
<b>No económicamente activa.....</b>	<b>21,620</b>	<b>7,136</b>	<b>14,484</b>	<b>22,165</b>	<b>7,785</b>	<b>14,380</b>
<b>Rural.....</b>	<b>36,098</b>	<b>19,816</b>	<b>16,282</b>	<b>35,378</b>	<b>19,232</b>	<b>16,146</b>
<b>Económicamente activa.....</b>	<b>20,498</b>	<b>15,232</b>	<b>5,266</b>	<b>21,487</b>	<b>15,637</b>	<b>5,850</b>
Porcentaje de económicamente activa.....	56.8	76.9	32.3	60.7	81.3	36.2
Ocupada.....	20,036	14,950	5,086	21,098	15,504	5,594
<b>Desocupada.....</b>	<b>462</b>	<b>282</b>	<b>180</b>	<b>389</b>	<b>133</b>	<b>256</b>
<b>Porcentaje de desocupados.....</b>	<b>2.3</b>	<b>1.9</b>	<b>3.4</b>	<b>1.8</b>	<b>0.9</b>	<b>4.4</b>
Desempleo abierto.....	291	201	90	345	89	256
<b>Porcentaje de desempleo abierto....</b>	<b>1.4</b>	<b>1.3</b>	<b>1.7</b>	<b>1.6</b>	<b>0.6</b>	<b>4.4</b>
Desempleo oculto.....	171	81	90	44	44	-
<b>No económicamente activa.....</b>	<b>15,600</b>	<b>4,584</b>	<b>11,016</b>	<b>13,891</b>	<b>3,595</b>	<b>10,296</b>
<b>Los Santos.....</b>	<b>74,945</b>	<b>35,560</b>	<b>39,385</b>	<b>74,524</b>	<b>36,783</b>	<b>37,741</b>
<b>Económicamente activa.....</b>	<b>45,469</b>	<b>27,911</b>	<b>17,558</b>	<b>48,713</b>	<b>30,058</b>	<b>18,655</b>
Porcentaje de económicamente activa.....	60.7	78.5	44.6	65.4	81.7	49.4
Ocupada.....	44,597	27,775	16,822	47,945	29,591	18,354
<b>Desocupada.....</b>	<b>872</b>	<b>136</b>	<b>736</b>	<b>768</b>	<b>467</b>	<b>301</b>
<b>Porcentaje de desocupados.....</b>	<b>1.9</b>	<b>0.5</b>	<b>4.2</b>	<b>1.6</b>	<b>1.6</b>	<b>1.6</b>
Desempleo abierto.....	827	91	736	768	467	301
<b>Porcentaje de desempleo abierto....</b>	<b>1.8</b>	<b>0.3</b>	<b>4.2</b>	<b>1.6</b>	<b>1.6</b>	<b>1.6</b>
Desempleo oculto.....	45	45	-	-	-	-
<b>No económicamente activa.....</b>	<b>29,476</b>	<b>7,649</b>	<b>21,827</b>	<b>25,811</b>	<b>6,725</b>	<b>19,086</b>
<b>Urbana.....</b>	<b>30,324</b>	<b>13,337</b>	<b>16,987</b>	<b>31,361</b>	<b>14,763</b>	<b>16,598</b>
<b>Económicamente activa.....</b>	<b>19,208</b>	<b>10,377</b>	<b>8,831</b>	<b>20,857</b>	<b>11,833</b>	<b>9,024</b>
Porcentaje de económicamente activa.....	63.3	77.8	52.0	66.5	80.2	54.4
Ocupada.....	18,923	10,377	8,546	20,432	11,527	8,905
<b>Desocupada.....</b>	<b>285</b>	<b>-</b>	<b>285</b>	<b>425</b>	<b>306</b>	<b>119</b>
<b>Porcentaje de desocupados.....</b>	<b>1.5</b>	<b>-</b>	<b>3.2</b>	<b>2.0</b>	<b>2.6</b>	<b>1.3</b>
Desempleo abierto.....	285	-	285	425	306	119
<b>Porcentaje de desempleo abierto....</b>	<b>1.5</b>	<b>-</b>	<b>3.2</b>	<b>2.0</b>	<b>2.6</b>	<b>1.3</b>
Desempleo oculto.....	-	-	-	-	-	-
<b>No económicamente activa.....</b>	<b>11,116</b>	<b>2,960</b>	<b>8,156</b>	<b>10,504</b>	<b>2,930</b>	<b>7,574</b>
<b>Rural.....</b>	<b>44,621</b>	<b>22,223</b>	<b>22,398</b>	<b>43,163</b>	<b>22,020</b>	<b>21,143</b>
<b>Económicamente activa.....</b>	<b>26,261</b>	<b>17,534</b>	<b>8,727</b>	<b>27,856</b>	<b>18,225</b>	<b>9,631</b>
Porcentaje de económicamente activa.....	58.9	78.9	39.0	64.5	82.8	45.6
Ocupada.....	25,674	17,398	8,276	27,513	18,064	9,449
<b>Desocupada.....</b>	<b>587</b>	<b>136</b>	<b>451</b>	<b>343</b>	<b>161</b>	<b>182</b>
<b>Porcentaje de desocupados.....</b>	<b>2.2</b>	<b>0.8</b>	<b>5.2</b>	<b>1.2</b>	<b>0.9</b>	<b>1.9</b>
Desempleo abierto.....	542	91	451	343	161	182
<b>Porcentaje de desempleo abierto....</b>	<b>2.1</b>	<b>0.5</b>	<b>5.2</b>	<b>1.2</b>	<b>0.9</b>	<b>1.9</b>
Desempleo oculto.....	45	45	-	-	-	-
<b>No económicamente activa.....</b>	<b>18,360</b>	<b>4,689</b>	<b>13,671</b>	<b>15,307</b>	<b>3,795</b>	<b>11,512</b>
<b>Panamá.....</b>	<b>1,204,439</b>	<b>580,467</b>	<b>623,972</b>	<b>1,234,612</b>	<b>590,691</b>	<b>643,921</b>
<b>Económicamente activa.....</b>	<b>799,232</b>	<b>454,236</b>	<b>344,996</b>	<b>832,402</b>	<b>467,705</b>	<b>364,697</b>
Porcentaje de económicamente activa.....	66.4	78.3	55.3	67.4	79.2	56.6
Ocupada.....	742,699	427,249	315,450	771,440	438,254	333,186
<b>Desocupada.....</b>	<b>56,533</b>	<b>26,987</b>	<b>29,546</b>	<b>60,962</b>	<b>29,451</b>	<b>31,511</b>
<b>Porcentaje de desocupados.....</b>	<b>7.1</b>	<b>5.9</b>	<b>8.6</b>	<b>7.3</b>	<b>6.3</b>	<b>8.6</b>
Desempleo abierto.....	43,458	20,003	23,455	49,373	23,699	25,674
<b>Panamá: (Continuación)</b>						
<b>Porcentaje de desempleo abierto....</b>	<b>5.4</b>	<b>4.4</b>	<b>6.8</b>	<b>5.9</b>	<b>5.1</b>	<b>7.0</b>
Desempleo oculto.....	13,075	6,984	6,091	11,589	5,752	5,837

**Cuadro No. 1-15 POBLACIÓN DE 15 Y MÁS AÑOS DE EDAD EN LA REPÚBLICA, POR SEXO, SEGÚN  
ÁREA, PROVINCIA, COMARCA INDÍGENA Y CONDICIÓN EN LA ACTIVIDAD ECONÓMICA:  
ENCUESTA DE MERCADO LABORAL, AGOSTO DE 2017-2018 (Continuación)**

Área, provincia, comarca indígena y condición en la actividad económica	Población de 15 y más años de edad (1)					
	Agosto 2017			Agosto 2018		
	Total	Hombres	Mujeres	Total	Hombres	Mujeres
<b>No económicamente activa.....</b>	<b>405,207</b>	<b>126,231</b>	<b>278,976</b>	<b>402,210</b>	<b>122,986</b>	<b>279,224</b>
<b>Urbana.....</b>	<b>1,139,035</b>	<b>547,898</b>	<b>591,137</b>	<b>1,167,143</b>	<b>555,035</b>	<b>612,108</b>
<b>Económicamente activa.....</b>	<b>755,914</b>	<b>425,790</b>	<b>330,124</b>	<b>784,206</b>	<b>436,520</b>	<b>347,686</b>
Porcentaje de económicamente activa.....	66.4	77.7	55.8	67.2	78.6	56.8
Ocupada.....	702,067	400,152	301,915	725,197	407,224	317,973
<b>Desocupada.....</b>	<b>53,847</b>	<b>25,638</b>	<b>28,209</b>	<b>59,009</b>	<b>29,296</b>	<b>29,713</b>
Porcentaje de desocupados.....	7.1	6.0	8.5	7.5	6.7	8.5
Desempleo abierto.....	41,631	19,368	22,263	47,571	23,595	23,976
Porcentaje de desempleo abierto....	5.5	4.5	6.7	6.1	5.4	6.9
Desempleo oculto.....	12,216	6,270	5,946	11,438	5,701	5,737
<b>No económicamente activa.....</b>	<b>383,121</b>	<b>122,108</b>	<b>261,013</b>	<b>382,937</b>	<b>118,515</b>	<b>264,422</b>
<b>Rural.....</b>	<b>65,404</b>	<b>32,569</b>	<b>32,835</b>	<b>67,469</b>	<b>35,656</b>	<b>31,813</b>
<b>Económicamente activa.....</b>	<b>43,318</b>	<b>28,446</b>	<b>14,872</b>	<b>48,196</b>	<b>31,185</b>	<b>17,011</b>
Porcentaje de económicamente activa.....	66.2	87.3	45.3	71.4	87.5	53.5
Ocupada.....	40,632	27,097	13,535	46,243	31,030	15,213
<b>Desocupada.....</b>	<b>2,686</b>	<b>1,349</b>	<b>1,337</b>	<b>1,953</b>	<b>155</b>	<b>1,798</b>
Porcentaje de desocupados.....	6.2	4.7	9.0	4.1	0.5	10.6
Desempleo abierto.....	1,827	635	1,192	1,802	104	1,698
Porcentaje de desempleo abierto....	4.2	2.2	8.0	3.7	0.3	10.0
Desempleo oculto.....	859	714	145	151	51	100
<b>No económicamente activa.....</b>	<b>22,086</b>	<b>4,123</b>	<b>17,963</b>	<b>19,273</b>	<b>4,471</b>	<b>14,802</b>
<b>Panamá Oeste.....</b>	<b>453,617</b>	<b>226,908</b>	<b>226,709</b>	<b>471,095</b>	<b>229,591</b>	<b>241,504</b>
<b>Económicamente activa.....</b>	<b>292,457</b>	<b>175,174</b>	<b>117,283</b>	<b>302,973</b>	<b>178,364</b>	<b>124,609</b>
Porcentaje de económicamente activa.....	64.5	77.2	51.7	64.3	77.7	51.6
Ocupada.....	269,773	164,706	105,067	281,774	168,602	113,172
<b>Desocupada.....</b>	<b>22,684</b>	<b>10,468</b>	<b>12,216</b>	<b>21,199</b>	<b>9,762</b>	<b>11,437</b>
Porcentaje de desocupados.....	7.8	6.0	10.4	7.0	5.5	9.2
Desempleo abierto.....	19,422	8,643	10,779	18,781	7,954	10,827
Porcentaje de desempleo abierto....	6.6	4.9	9.2	6.2	4.5	8.7
Desempleo oculto.....	3,262	1,825	1,437	2,418	1,808	610
<b>No económicamente activa.....</b>	<b>161,160</b>	<b>51,734</b>	<b>109,426</b>	<b>168,122</b>	<b>51,227</b>	<b>116,895</b>
<b>Urbana.....</b>	<b>382,212</b>	<b>188,022</b>	<b>194,190</b>	<b>399,157</b>	<b>191,009</b>	<b>208,148</b>
<b>Económicamente activa.....</b>	<b>249,219</b>	<b>143,333</b>	<b>105,886</b>	<b>258,929</b>	<b>148,519</b>	<b>110,410</b>
Porcentaje de económicamente activa.....	65.2	76.2	54.5	64.9	77.8	53.0
Ocupada.....	229,549	134,696	94,853	239,131	139,184	99,947
<b>Desocupada.....</b>	<b>19,670</b>	<b>8,637</b>	<b>11,033</b>	<b>19,798</b>	<b>9,335</b>	<b>10,463</b>
Porcentaje de desocupados.....	7.9	6.0	10.4	7.6	6.3	9.5
Desempleo abierto.....	16,939	7,109	9,830	17,516	7,663	9,853
Porcentaje de desempleo abierto....	6.8	5.0	9.3	6.8	5.2	8.9
Desempleo oculto.....	2,731	1,528	1,203	2,282	1,672	610

**Cuadro No. 1-15 POBLACIÓN DE 15 Y MÁS AÑOS DE EDAD EN LA REPÚBLICA, POR SEXO, SEGÚN  
ÁREA, PROVINCIA, COMARCA INDÍGENA Y CONDICIÓN EN LA ACTIVIDAD ECONÓMICA:  
ENCUESTA DE MERCADO LABORAL, AGOSTO DE 2017-2018 (Continuación)**

Área, provincia, comarca indígena y condición en la actividad económica	Población de 15 y más años de edad (1)					
	Agosto 2017			Agosto 2018		
	Total	Hombres	Mujeres	Total	Hombres	Mujeres
<b>No económicamente activa.....</b>	<b>132,993</b>	<b>44,689</b>	<b>88,304</b>	<b>140,228</b>	<b>42,490</b>	<b>97,738</b>
<b>Rural.....</b>	<b>71,405</b>	<b>38,886</b>	<b>32,519</b>	<b>71,938</b>	<b>38,582</b>	<b>33,356</b>
<b>Económicamente activa.....</b>	<b>43,238</b>	<b>31,841</b>	<b>11,397</b>	<b>44,044</b>	<b>29,845</b>	<b>14,199</b>
Porcentaje de económicamente activa.....	60.6	81.9	35.0	61.2	77.4	42.6
<b>Rural: (Continuación)</b>						
Ocupada.....	40,224	30,010	10,214	42,643	29,418	13,225
<b>Desocupada.....</b>	<b>3,014</b>	<b>1,831</b>	<b>1,183</b>	<b>1,401</b>	<b>427</b>	<b>974</b>
Porcentaje de desocupados.....	7.0	5.8	10.4	3.2	1.4	6.9
Desempleo abierto.....	2,483	1,534	949	1,265	291	974
Porcentaje de desempleo abierto....	5.7	4.8	8.3	2.9	1.0	6.9
Desempleo oculto.....	531	297	234	136	136	-
<b>No económicamente activa.....</b>	<b>28,167</b>	<b>7,045</b>	<b>21,122</b>	<b>27,894</b>	<b>8,737</b>	<b>19,157</b>
<b>Veraguas.....</b>	<b>175,311</b>	<b>86,354</b>	<b>88,957</b>	<b>176,947</b>	<b>89,233</b>	<b>87,714</b>
<b>Económicamente activa.....</b>	<b>105,499</b>	<b>68,157</b>	<b>37,342</b>	<b>110,884</b>	<b>70,656</b>	<b>40,228</b>
Porcentaje de económicamente activa.....	60.2	78.9	42.0	62.7	79.2	45.9
Ocupada.....	101,659	65,844	35,815	107,093	68,842	38,251
<b>Desocupada.....</b>	<b>3,840</b>	<b>2,313</b>	<b>1,527</b>	<b>3,791</b>	<b>1,814</b>	<b>1,977</b>
Porcentaje de desocupados.....	3.6	3.4	4.1	3.4	2.6	4.9
Desempleo abierto.....	2,767	1,918	849	2,969	1,332	1,637
Porcentaje de desempleo abierto....	2.6	2.8	2.3	2.7	1.9	4.1
Desempleo oculto.....	1,073	395	678	822	482	340
<b>No económicamente activa.....</b>	<b>69,812</b>	<b>18,197</b>	<b>51,615</b>	<b>66,063</b>	<b>18,577</b>	<b>47,486</b>
<b>Urbana.....</b>	<b>65,412</b>	<b>29,243</b>	<b>36,169</b>	<b>66,753</b>	<b>30,174</b>	<b>36,579</b>
<b>Económicamente activa.....</b>	<b>37,399</b>	<b>21,625</b>	<b>15,774</b>	<b>40,077</b>	<b>21,887</b>	<b>18,190</b>
Porcentaje de económicamente activa.....	57.2	73.9	43.6	60.0	72.5	49.7
Ocupada.....	35,486	20,447	15,039	38,014	21,039	16,975
<b>Desocupada.....</b>	<b>1,913</b>	<b>1,178</b>	<b>735</b>	<b>2,063</b>	<b>848</b>	<b>1,215</b>
Porcentaje de desocupados.....	5.1	5.4	4.7	5.1	3.9	6.7
Desempleo abierto.....	1,282	875	407	1,565	593	972
Porcentaje de desempleo abierto....	3.4	4.0	2.6	3.9	2.7	5.3
Desempleo oculto.....	631	303	328	498	255	243
<b>No económicamente activa.....</b>	<b>28,013</b>	<b>7,618</b>	<b>20,395</b>	<b>26,676</b>	<b>8,287</b>	<b>18,389</b>
<b>Rural.....</b>	<b>109,899</b>	<b>57,111</b>	<b>52,788</b>	<b>110,194</b>	<b>59,059</b>	<b>51,135</b>
<b>Económicamente activa.....</b>	<b>68,100</b>	<b>46,532</b>	<b>21,568</b>	<b>70,807</b>	<b>48,769</b>	<b>22,038</b>
Porcentaje de económicamente activa.....	62.0	81.5	40.9	64.3	82.6	43.1
Ocupada.....	66,173	45,397	20,776	69,079	47,803	21,276
<b>Desocupada.....</b>	<b>1,927</b>	<b>1,135</b>	<b>792</b>	<b>1,728</b>	<b>966</b>	<b>762</b>
Porcentaje de desocupados.....	2.8	2.4	3.7	2.4	2.0	3.5
Desempleo abierto.....	1,485	1,043	442	1,404	739	665
Porcentaje de desempleo abierto....	2.2	2.2	2.0	2.0	1.5	3.0
Desempleo oculto.....	442	92	350	324	227	97

**Cuadro No. 1-15 POBLACIÓN DE 15 Y MÁS AÑOS DE EDAD EN LA REPÚBLICA, POR SEXO, SEGÚN  
ÁREA, PROVINCIA, COMARCA INDÍGENA Y CONDICIÓN EN LA ACTIVIDAD ECONÓMICA:  
ENCUESTA DE MERCADO LABORAL, AGOSTO DE 2017-2018 (Conclusión)**

Área, provincia, comarca indígena y condición en la actividad económica	Población de 15 y más años de edad (1)					
	Agosto 2017			Agosto 2018		
	Total	Hombres	Mujeres	Total	Hombres	Mujeres
<b>No económicamente activa.....</b>	<b>41,799</b>	<b>10,579</b>	<b>31,220</b>	<b>39,387</b>	<b>10,290</b>	<b>29,097</b>
<b>Comarca Kuna Yala.....</b>	<b>21,083</b>	<b>9,731</b>	<b>11,352</b>	<b>20,809</b>	<b>9,775</b>	<b>11,034</b>
<b>Económicamente activa.....</b>	<b>14,906</b>	<b>7,943</b>	<b>6,963</b>	<b>15,886</b>	<b>8,378</b>	<b>7,508</b>
Porcentaje de económicamente activa.....	70.7	81.6	61.3	76.3	85.7	68.0
Ocupada.....	14,793	7,896	6,897	15,859	8,351	7,508
<b>Desocupada.....</b>	<b>113</b>	<b>47</b>	<b>66</b>	<b>27</b>	<b>27</b>	<b>-</b>
Porcentaje de desocupados.....	0.8	0.6	0.9	0.2	0.3	-
Desempleo abierto.....	113	47	66	27	27	-
Porcentaje de desempleo abierto....	0.8	0.6	0.9	0.2	0.3	-
Desempleo oculto.....	-	-	-	-	-	-
<b>No económicamente activa.....</b>	<b>6,177</b>	<b>1,788</b>	<b>4,389</b>	<b>4,923</b>	<b>1,397</b>	<b>3,526</b>
<b>Comarca Emberá.....</b>	<b>5,310</b>	<b>2,826</b>	<b>2,484</b>	<b>5,027</b>	<b>2,947</b>	<b>2,080</b>
<b>Económicamente activa.....</b>	<b>4,038</b>	<b>2,540</b>	<b>1,498</b>	<b>3,801</b>	<b>2,594</b>	<b>1,207</b>
Porcentaje de económicamente activa.....	76.0	89.9	60.3	75.6	88.0	58.0
Ocupada.....	4,018	2,520	1,498	3,746	2,565	1,181
<b>Desocupada.....</b>	<b>20</b>	<b>20</b>	<b>-</b>	<b>55</b>	<b>29</b>	<b>26</b>
Porcentaje de desocupados.....	0.5	0.8	-	1.4	1.1	2.2
Desempleo abierto.....	-	-	-	44	29.0	15
Porcentaje de desempleo abierto....	-	-	-	1.2	1.1	1.2
Desempleo oculto.....	20	20	-	11	-	11
<b>No económicamente activa.....</b>	<b>1,272</b>	<b>286</b>	<b>986</b>	<b>1,226</b>	<b>353</b>	<b>873</b>
<b>Comarca Ngäbe Buglé.....</b>	<b>107,946</b>	<b>44,472</b>	<b>63,474</b>	<b>110,249</b>	<b>51,099</b>	<b>59,150</b>
<b>Económicamente activa.....</b>	<b>77,604</b>	<b>37,480</b>	<b>40,124</b>	<b>82,692</b>	<b>43,966</b>	<b>38,726</b>
Porcentaje de económicamente activa.....	71.9	84.3	63.2	75.0	86.0	65.5
Ocupada.....	77,492	37,368	40,124	82,063	43,621	38,442
<b>Desocupada.....</b>	<b>112</b>	<b>112</b>	<b>-</b>	<b>629</b>	<b>345</b>	<b>284</b>
Porcentaje de desocupados.....	0.1	0.3	-	0.8	0.8	0.7
Desempleo abierto.....	112	112	-	226	226	-
Porcentaje de desempleo abierto....	0.1	0.3	-	0.3	0.5	-
Desempleo oculto.....	-	-	-	403	119	284
<b>No económicamente activa.....</b>	<b>30,342</b>	<b>6,992</b>	<b>23,350</b>	<b>27,557</b>	<b>7,133</b>	<b>20,424</b>

(1) Las cifras se refieren a un promedio semanal del mes. Excluye los residentes permanentes en viviendas colectivas.

(-) Cantidad nula o cero.

Ejecución Presupuestaria  
del Sector Público

Informe del Contralor

Año 2018



## 2. EJECUCIÓN PRESUPUESTARIA DEL SECTOR PÚBLICO

El Presupuesto General del Estado para la vigencia 2018 fue aprobado mediante la Ley N° 72 del 13 de noviembre de 2017 y promulgado en la Gaceta Oficial No.28405-B de 14 de noviembre de 2017. Conceptualmente, el Presupuesto General del Estado es la estimación de los ingresos y la asignación máxima de los gastos que podrán comprometer las instituciones del Gobierno Central, las Instituciones Descentralizadas, las Empresas Públicas y los Intermediarios Financieros para ejecutar sus planes, programas y proyectos, así como para lograr los objetivos y las metas institucionales de acuerdo con las políticas del Gobierno, en materia de desarrollo económico y social. (Artículo No.236 de la Ley No.72 precitada)

Por lo anteriormente expuesto:

- ✓ La ejecución del Presupuesto de ingresos se fundamenta en el concepto de caja que es la captación física de los recursos financieros, cuya disponibilidad permite la ejecución del Presupuesto de Gastos. (Artículo No.239 de la Ley de Presupuesto); y
- ✓ La ejecución del presupuesto de gastos se realiza en tres etapas secuenciales, posterior a su autorización administrativa correspondiente: Compromiso, Devengado y Pago, tal como se define en el Artículo No.244 de la Ley No.72 precitada, en base a las asignaciones mensuales que corresponden a las autorizaciones máximas para gastos de funcionamiento e inversión distribuidos en doce meses.

### 2.1 EJECUCIÓN CONSOLIDADA DEL SECTOR PÚBLICO

La ejecución consolidada del sector público incluye los ingresos y gastos del gobierno central y del sector descentralizado. Para el año 2018 ésta registra un total de ingresos netos de B/.21,591.5 millones y un total de egresos netos devengados de B/.20,990.3 millones, obteniéndose así una diferencia positiva de B/.601.1 millones al 31 de diciembre de 2018.

**Cuadro No.2-1 EJECUCIÓN PRESUPUESTARIA CONSOLIDADA DEL SECTOR PÚBLICO**  
AL 31 DE DICIEMBRE 2018  
(En millones de Balboas)

Entidades	Presupuesto Ley (1)	Modificaciones (2)	Presupuesto Modificado (3)	Presupuesto		Ejecución Porcentual (6)=(5)/(4)*100
				Asignado (4)	Ejecutado (5)	
<b>INGRESOS</b>						
Gobierno Central	13,035.3	483.4	13,518.7	13,518.7	12,335.1	91.2
Instituciones Descentralizadas	7,550.0	59.6	7,609.6	7,609.6	6,903.1	90.7
Empresas Públicas	3,076.0	82.8	3,158.8	3,158.8	2,504.0	79.3
Intermediarios Financieros	3,257.6	-624.1	2,633.5	2,633.5	2,649.6	100.6
<b>Subtotal</b>	<b>26,919.0</b>	<b>1.6</b>	<b>26,920.6</b>	<b>26,920.6</b>	<b>24,391.9</b>	<b>90.6</b>
<b>Menos: Transferencias</b>	<b>3,065.7</b>	<b>160.7</b>	<b>3,226.4</b>	<b>3,226.4</b>	<b>2,800.4</b>	<b>86.8</b>
<b>TOTAL DE INGRESOS</b>	<b>23,853.3</b>	<b>-159.1</b>	<b>23,694.2</b>	<b>23,694.2</b>	<b>21,591.5</b>	<b>91.1</b>
<b>GASTOS</b>						
Gobierno Central	13,035.3	483.4	13,518.7	13,518.7	12,066.8	89.3
Instituciones Descentralizadas	7,550.0	59.6	7,609.6	7,609.6	6,576.6	86.4
Empresas Públicas	3,076.0	82.8	3,158.8	3,158.8	2,510.8	79.5
Intermediarios Financieros	3,257.6	-624.1	2,633.5	2,633.5	2,636.6	100.1
<b>Subtotal</b>	<b>26,919.0</b>	<b>1.6</b>	<b>26,920.6</b>	<b>26,920.6</b>	<b>23,790.7</b>	<b>88.4</b>
<b>Menos: Transferencias</b>	<b>3,065.7</b>	<b>160.7</b>	<b>3,226.4</b>	<b>3,226.4</b>	<b>2,800.4</b>	<b>86.8</b>
<b>TOTAL DE GASTOS</b>	<b>23,853.3</b>	<b>-159.1</b>	<b>23,694.2</b>	<b>23,694.2</b>	<b>20,990.3</b>	<b>88.6</b>
<b>DIFERENCIAS</b>	<b>0.0</b>	<b>0.0</b>	<b>0.0</b>	<b>0.0</b>	<b>601.1</b>	<b>-</b>

Fuente: Ministerio de Economía y Finanzas, Sistema Istmo.

Sistema de Registro Presupuestario de Gasto (SRPG) - Sistema de Registro Presupuestario de Ingresos (SRPI) y SIAFPA-Consolidado.

### 2.1.1 Ingresos

El presupuesto general de ingresos modificado para el *sector público*, al 31 de diciembre de 2018, fue por un monto bruto de B/.26,920.6 millones (incluye transferencias interinstitucionales por B/.3,226.4 millones); de este total, le corresponde al *gobierno central* el 50.2%, a las *instituciones descentralizadas* el 28.3%, a las *empresas públicas* el 11.7%, y a los *intermediarios financieros* el 9.8%.

El presupuesto aprobado de B/.26,919.0 millones, fue modificado por créditos adicionales por un monto de B/.1,623.8 millones, de los cuales se incrementó el presupuesto del *gobierno central* en B/.483.4 millones, las *Instituciones Descentralizadas* en B/.59.6 millones, las *empresas públicas* en B/.82.8 millones, mientras que en los *intermediarios financieros* disminuyó en B/.624.1 millones, quedando el presupuesto modificado en un total de B/.26,920.6 millones, al 31 de diciembre de 2018.

El presupuesto de ingresos asignado, neto de transferencias, fue de B/.23,694.2 millones y se recaudó B/.21,591.5 millones, lo que representa una ejecución de 91.1%

### 2.1.2 Gastos

El presupuesto general de gastos del *sector público*, modificado al 31 de diciembre del 2018, registró un monto bruto, neto de transferencias, de B/.23,694.2 millones. La composición porcentual de este presupuesto por sectores institucionales es igual a lo comentado en la sección de ingresos.

El presupuesto de gastos asignado, neto de transferencias, fue por un monto de B/.23,694.2 millones; de esta asignación neta se devengó un total de gastos por B/.20,990.3 millones, que representa una ejecución de 88.6%.

### 2.1.3 Comparativo de la Ejecución Presupuestaria Consolidada del Sector Público

El total de *ingresos del sector público*, sin descontar las transferencias interinstitucionales al 31 de diciembre de 2018, fue de B/.24,391.8 millones y a igual período de 2017 fue de B/.24,018.2 millones, registrando un aumento de B/.373.6 millones (1.6%). (Ver Cuadro No.2-2)

Los gastos devengados al 31 de diciembre de 2018, sin descontar las transferencias totalizaron B/.23,790.7 millones, aumentando en B/.337.3 millones (1.4%) con respecto al registrado a igual período de 2017 (B/.23,453.4 millones).

La diferencia presupuestaria para el 2018, entre *ingresos y gastos*, presentó un saldo positivo de B/.601.1 millones, que comparado con el saldo positivo registrado a igual período de 2017 (B/.564.8 millones), muestra un aumento en el balance presupuestario de B/.36.3 millones. Esta diferencia, es atribuible fundamentalmente, al aumento de los *ingresos corrientes* del *gobierno central y del sector descentralizado* en B/.640.0 millones (7.6%) y B/.381.8 millones (5.1%), respectivamente.

**Cuadro No.2-2 COMPARATIVO DE LA EJECUCIÓN PRESUPUESTARIA  
CONSOLIDADA DEL SECTOR PÚBLICO  
AL 31 DE DICIEMBRE DE 2018 Y 2017  
(En millones de Balboas)**

DETALLE	DICIEMBRE		VARIACIÓN	
	2018 (1)	2017 (2)	ABSOLUT A 3=(1)-(2)	RELATIV A (%) 4=(3)/(2)*100
<b>INGRESOS <sup>1/</sup></b>				
<b>CORRIENTES</b>	<b>16,872.7</b>	<b>15,850.9</b>	<b>1,021.8</b>	<b>6.4</b>
Gobierno Central	9,010.8	8,370.8	640.0	7.6
Sector Descentralizado	7,861.9	7,480.1	381.8	5.1
<b>CAPITAL</b>	<b>7,519.1</b>	<b>8,167.3</b>	<b>(648.2)</b>	<b>(7.9)</b>
Gobierno Central	3,324.3	3,468.4	(144.1)	(4.2)
Sector Descentralizado	4,194.8	4,698.9	(504.1)	(10.7)
<b>SUBTOTAL DE INGRESOS</b>	<b>24,391.8</b>	<b>24,018.2</b>	<b>373.6</b>	<b>1.6</b>
Menos: Transferencias Interinstitucionales	2,800.4	2,835.0	(34.6)	(1.2)
<b>TOTAL DE INGRESOS</b>	<b>21,591.4</b>	<b>21,183.2</b>	<b>408.2</b>	<b>1.9</b>
<b>GASTOS <sup>2/</sup></b>				
<b>FUNCIONAMIENTO</b>	<b>14,591.3</b>	<b>13,626.1</b>	<b>965.2</b>	<b>7.1</b>
Gobierno Central <sup>3/</sup>	8,263.5	7,899.9	363.6	4.6
Sector Descentralizado	6,327.8	5,726.2	601.6	10.5
<b>INVERSIÓN</b>	<b>9,199.4</b>	<b>9,827.3</b>	<b>(627.9)</b>	<b>(6.4)</b>
Gobierno Central	3,803.3	3,938.4	(135.1)	(3.4)
Sector Descentralizado	5,396.1	5,888.9	(492.8)	(8.4)
<b>SUBTOTAL DE GASTOS</b>	<b>23,790.7</b>	<b>23,453.4</b>	<b>337.3</b>	<b>1.4</b>
Menos: Transferencias Interinstitucionales	2,800.4	2,835.0	(34.6)	(1.2)
<b>TOTAL DE GASTOS</b>	<b>20,990.3</b>	<b>20,618.4</b>	<b>371.9</b>	<b>1.8</b>
<b>BALANCE PRESUPUESTARIO</b>	<b>601.1</b>	<b>564.8</b>	<b>36.3</b>	<b>6.4</b>
Gobierno Central	268.3	0.9	267.4	29,711.1
Sector Descentralizado	332.8	563.9	(231.1)	(41.0)

**Nota:** El resultado de la Ejecución Presupuestaria de Gobierno Central 2018, por B/.268.3 millones, no incluye gastos devengados pendientes de registros. Como consecuencia de esta omisión, dichos gastos se incluirán en el presupuesto 2019, con cargo a las vigencias expiradas correspondientes.

<sup>2/</sup> Se refiere al devengado

<sup>3/</sup> Incluye Seguro Educativo

Fuente: Elaborado por la Dirección de Asesoría Económica y Financiera, a partir de los datos de la Ministerio de Economía y Finanzas-Sistema ISTMO.

## 2.2 EJECUCIÓN PRESUPUESTARIA DEL GOBIERNO CENTRAL

El total de los ingresos del *gobierno central* registrados durante el período comprendido entre el 1 de enero y el 31 de diciembre de 2018 ascendió a B/.12,335.1 millones; al compararlo con la ejecución presupuestaria de gastos devengados de B/.12,066.8 millones, se obtiene un resultado positivo de B/.268.3 millones. (Ver Cuadro No.2-4)

### 2.2.1 Ingresos

El total de Ingresos recaudados al 31 de diciembre de 2018 se cifró en B/.12,335.1 millones, el cual representa el 91.2% del presupuesto asignado de B/.13,518.7 millones. (Ver Cuadro No.2-5)

De este total de B/.12,335.1 millones de ingresos recibidos, B/.9,010.8 millones corresponden a *ingresos corrientes*, es decir el 73.1% y B/.3,324.3 millones, a *ingresos de capital*, es decir el 26.9%.

La composición de la ejecución de los *ingresos corrientes* comprende *ingresos tributarios* por B/.5,944.9 millones, 66.0% del total; *ingresos no tributarios* por B/.2,907.8 millones, que corresponde al 32.3%; *fondos incorporados* por B/.125.4 millones, que representa el 1.4% del total; *otros ingresos corrientes* por B/.32.6 millones, que representa el 0.3%; mientras que *saldo en caja y banco* no presentó ningún valor. (Ver Cuadro No.2-6)

Los *ingresos corrientes* se ejecutaron en 96.1%; es decir, de un monto asignado de B/.9,375.8 millones, ingresaron B/.9,010.8 millones.

La recaudación de los *ingresos tributarios*, fue de B/.5,944.9 millones (96.0% del monto asignado), dentro de los cuales, los *impuestos directos* se ejecutaron en 105.3% (es decir la recaudación de B/.3,319.4 millones, superó al monto asignado de B/.3,153.6 millones) y los *impuestos indirectos* registraron una recaudación de B/.2,625.5 millones; es decir, 86.4% del monto asignado.

El *impuesto sobre la renta*, en conjunto, registró una recaudación de B/.2,855.1 millones; es decir, el 105.6% del monto asignado (B/.2,704.4 millones). (Ver Cuadro No.2-8)

En los *ingresos no tributarios*, se recaudó B/.2,907.8 millones, 99.2% del monto asignado (B/.2,937.4 millones). Se resalta la ejecución, con monto recaudado inferior a lo asignado, el renglón de *participación de utilidades de empresas estatales* con B/.1,567.5 millones. (Ver Cuadro No.2-7)

En la categoría de *otros ingresos corrientes* presenta una recaudación de B/.32.6 millones, de un total de presupuesto asignado de B/.58.9 millones. (Ver Cuadro No.2-8)

En los *fondos incorporados* se recaudó B/.125.4 millones, de un monto asignado de B/.187.1 millones, es decir, su ejecución fue de 67.0%.

La ejecución de los *ingresos de capital* a diciembre de 2018, se cifró en B/.3,324.3 millones, que representa el 80.2% del presupuesto asignado de B/.4,142.9 millones. Lo comprenden los *recursos del crédito* por B/.3,299.9 millones (producto de ingresos por Notas del Tesoro por B/.385.0 millones, Bonos Externos por B/.1,708.5 millones, Bonos Internos por B/.101.7 millones, y los fondos de Proyectos-Organismos Internacionales por B/.139.7 millones); *otros Ingresos de Capital* por B/.24.0 millones; *Recursos del Patrimonio* por B/.342.4 millones (de los cuales B/.330 mil se refieren a otros recursos del patrimonio); mientras tanto *Saldo en Caja y Banco y Ingresos Varios de Capital no presentaron ejecución*. (Ver Cuadros No.2-7 y No.2-8)

El comportamiento comparativo de los ingresos totales a diciembre de 2018 refleja un aumento de B/.496.3 millones, con relación a lo registrado al 31 de diciembre de 2017, debido fundamentalmente a la recaudación de los ingresos corrientes con un aumento de B/.313.2 millones (con una ejecución de 96.1%) y los *ingresos de capital* aumentaron en B/.183.1 millones. (Ver Cuadro No.2-8 y No.2-9).

## **2.2.2 Gastos**

El presupuesto de gastos asignado al 31 de diciembre de 2018, fue por un total de B/.13,518.7 millones, de los cuales se devengó un total B/.12,066.8 millones, o sea el 89.3%. (Ver Cuadro No.2-11)

Del total de compromisos devengados, por B/.12,066.8 millones, corresponden a gastos de funcionamiento B/.8,202.8 millones, es decir, el 68.0% del total; a gastos de inversión B/.3,803.3 millones, el 31.5%; y a gastos de seguro educativo corriente B/.60.6 millones, el 0.5%.

En cuanto a la composición de los gastos de funcionamiento devengados al cierre del mes de diciembre de 2018, se destacan en orden de importancia, los *servicios personales* con B/.3,061.3 millones (incluye los sueldos y sobresueldos por B/.2,449.8 millones y contribuciones a la seguridad social por B/.344.7 millones), es decir, el 37.3% del total de funcionamiento; el *servicio de la deuda* con B/.2,295.3 millones, es decir, el 27.9%; las *transferencias corrientes* con B/.2,097.7 millones, 25.5%; *servicios no personales* con B/.426.5 millones, 5.2%; *materiales* y

suministros con B/.275.9 millones (3.3%); *maquinaria y equipo* con B/.28.9 millones (0.3%) y las *asignaciones globales* con B/.16.9 millones (0.2%). (Ver Cuadro No.2-11).

El presupuesto asignado de inversiones fue de B/.4,697.1 millones, y su ejecución devengada fue de B/.3,803.3 millones; es decir, 46.3%.

El gasto devengado de inversiones para este período evaluado, estuvo distribuido así: *transferencias de capital* con B/.1,718.3 millones, 45.1%; *construcciones por contrato* con B/.1,523.0 millones, 40.0%; *servicios no personales* con B/.191.1 millones, 5.0%; *asignaciones globales* con B/.45.3 millones, 1.2%; *maquinaria y equipo* con B/.88.0 millones, 2.3%; *servicios personales* con B/.109.8 millones, 2.9%; *materiales y suministros* con B/.88.0 millones, 2.3%; *transferencias corrientes* con B/.36.2 millones, 0.9%; e *inversión financiera* con B/.9.8 millones, 0.3%.

El informe comparativo de gastos del Gobierno Central, al 31 de diciembre de 2018, respecto a igual período 2017, se muestra un aumento neto de B/.228.4 millones, de los cuales los gastos de funcionamiento aumentaron en 416.7 millone; mientras tanto los gastos de inversión y seguro educativo, registraron una disminución de B/.135.1 millones y B/.53.2 millones, respectivamente. (Ver cuadro No.2-13)

Los componentes del gasto de funcionamiento que aumentaron fueron los *servicios personales* en B/.141.0 millones; *servicios no personales* en B/.1.6 millones; mientras que los componentes que mostraron disminuciones son: contribuciones a la seguridad social en B/.49.5 millones, empresas públicas en B/.29.7 millones y *comisiones y gastos bancarios* en 33.2 millones, respectivamente. (Ver Cuadro No.2-14).

Los gastos de inversión disminuyeron en B/.135.1 millones, respecto a igual período del 2017, los renglones que disminuyeron su nivel de compromisos fueron los siguientes: las asignaciones globales en 111.1 millones, los servicios no personales en B/.66.6 millones, las maquinarias y equipos en B/.44.9 millones, la inversión financiera en B/.15.3 millones y los materiales y suministros B/.13.1 millones.

A continuación se presentan algunas relaciones porcentuales de importancia en la ejecución presupuestaria de ingresos y gastos del Gobierno Central:

**Cuadro No.2-3 RELACIONES PORCENTUALES IMPORTANTES DE LA EJECUCIÓN  
PRESUPUESTARIA DEL GOBIERNO CENTRAL  
AL 31 DE DICIEMBRE DE 2018 Y 2017  
(En millones de Balboas)**

	2018 (1)	2017 (2)	DIFERENCIA 3=(1)-(2)
<b>Indicadores:</b>			
Total de Ingresos Recaudados	12,335.1 (P)	11,839.2	495.9
Ingresos Corrientes	9,010.8	8,370.8	640.0
Total de Gastos Devengados	12,066.8	11,838.4	228.4
PIB Corriente	65,436.0 g/	61,838.2 g/	3,597.8
<b>Renglones de Gastos más importantes:</b>			
Servicio de la Deuda (Montos Devengados)	2,295.35	2,175.4	119.9
Planilla (Sueldos y Sobresueldos Devengados)	2,449.84	2,255.2	194.7
Gastos de Inversión Devengados	3,803.34	3,938.4	-135.1
Deuda Contractual del Sector Público	25,686.8	23,373.5	2,313.3
<b>Relaciones Porcentuales:</b>			
	%	%	
Gastos de Inversión / Totales de Ingresos	30.8	33.3	-2.4
Planilla / Ingresos Corrientes	27.2	26.9	0.2
Planilla / Gastos Devengados	20.3	19.0	1.3
Servicio de la Deuda / Ingresos Corrientes	5.8	6.4	-0.6
Deuda Bruta / PIB Corriente	41.5	37.8	3.7
Servicio de la Deuda / Gastos Devengados	19.0	18.4	0.6
Inversión / Gastos Devengados	31.5	33.3	-1.7

g/ Cifras estimada

(P) Preliminar

Fuente: Elaborado por la Dirección de Asesoría Económica y Financiera, a partir de la ejecución presupuestaria, Cuadros del PIB preparados por el INEC, Informes de Deuda Pública, presentada por la Dirección Nacional de Métodos y Sistemas de Contabilidad, Planilla del Sector Público preparada por la DAEF, e Informe del Balance Fiscal presentado por el MEF.

### 2.2.3 Análisis del Financiamiento Presupuestario

Al 31 de diciembre de 2018, la recaudación de los ingresos corrientes, alcanzó la suma de B/.9,010.8 millones, los cuales financian los gastos corrientes del período que ascendieron a B/.7,139.0 millones, dando como resultado una diferencia positiva en cuenta corriente de B/.1,871.8 millones. (Ver Cuadro No.2-15)

Adicionalmente, se efectuaron gastos de inversión por B/.3,803.3 millones, que dio como resultado un déficit económico de B/.1,931.6 millones.

Sobre este déficit económico se registró un endeudamiento neto de B/.2,175.5 millones, en razón de haberse recibido desembolsos por créditos internos por B/.786.7 millones y créditos externos por un monto de B/.2,513.2 millones, mientras que la *amortización de la deuda pública* se ejecutó por un monto de B/.1,124.4 millones.

La recaudación en *otros financiamientos* recibidos de B/.24.4 millones, quedó establecida una diferencia presupuestaria superávit de B/.268.3 millones, entre ingresos y egresos. (Ver Cuadro No.2-15)

### 2.2.4 Ejecución Financiera del Presupuesto

La ejecución financiera del presupuesto del *gobierno central* al mes de diciembre del 2018, muestra una recaudación total de ingresos por B/.12,335.1 millones, de los cuales B/.9,010.8 millones corresponden a ingresos corrientes y B/.3,324.3 millones, a ingresos de capital. (Ver Cuadro No.2-15 A)

Los pagos acumulados de la vigencia actual, realizados al mes de diciembre de 2018, ascendieron a B/.11,623.3 millones (no incluye la vigencia expirada), cifra esta que incluye pagos de *gastos corrientes* por B/.8,041.7 millones y pagos por *gasto de inversión* por B/.3,581.7 millones.

El comportamiento descrito anteriormente, muestra como resultado al mes de diciembre de 2018, un saldo financiero positivo de la vigencia de B/.12,066.8 millones, al comparar los ingresos por B/.12,335.1 millones contra los pagos efectuados de vigencia actual por B/.12,066.8 millones.

Finalmente, al considerar el total de los compromisos no pagados registrados al cierre del mes de diciembre del año 2018, por B/.443.5 millones, se obtiene un resultado al final del ejercicio presupuestario y financiero de B/.268.3 millones.

## 2.3 EJECUCIÓN PRESUPUESTARIA DEL SECTOR DESCENTRALIZADO

Al finalizar el año 2018, el sector descentralizado que en su conjunto comprende las *instituciones descentralizadas*, las *empresas públicas* y los *intermediarios financieros*, registró un saldo presupuestario de B/.332.8 millones, resultado de la diferencia de los ingresos recibidos por B/.12,056.7 millones, menos los gastos devengados por B/.11,723.9 millones. (Ver Cuadro No.2-18)

El total de *ingresos* asignados al 31 de diciembre de 2018 fue de B/.13,401.9 millones; de éstos B/.8,824.1 millones corresponden a *ingresos corrientes* y B/.4,577.8 millones a *ingresos de capital* (Ver Cuadro No.2-17). En los gastos se asignó un total de B/.13,401.9 millones; de éstos

B/.7,264.2 millones corresponden a *funcionamiento* y B/.6,137.7 millones a *inversiones*. (Ver Cuadros No.2-19, No.2-20 y No.2-21)

El saldo presupuestario de B/.332.8 millones, lo componen: las *instituciones descentralizadas* con B/.326.6 millones, (el resultado más significativo fue el de la Caja del Seguro Social con B/.197.5 millones); las *empresas públicas* con un resultado negativo de B/.6.8 millones (el resultado más significativo lo registró la Empresa de Transmisión eléctrica,S.A, con B/.75.6 millones) y los *intermediarios financieros* con resultado positivo de B/.13.0 millones (Superintendencia de Seguro y Reaseguro reflejó el resultado positivo más significativo de B/.5.9 millones). (Ver Cuadro No.2-18)

### 2.3.1 Ingresos

Al 31 de diciembre de 2018, los ingresos del sector descentralizado ascendieron en B/.12,056.7 millones, de los cuales corresponden el 57.3% a las *instituciones descentralizadas*, 20.7% a las *empresas públicas* y el 22.0% a los *intermediarios financieros*.

El presupuesto de ingresos asignado para las *instituciones descentralizadas* fue de B/.7,609.6 millones, de los cuales ingresaron B/.6,903.1 millones, lo que representa una ejecución de 90.7%. Las entidades que reportaron mayores ingresos en este grupo institucional, se encuentran: la Caja del Seguro Social con B/.5,112.8 millones, que representa el 74.0% del total de estos ingresos; el IFARHU con B/.429.5 millones (6.2%), la Universidad de Panamá con B/.254.7 millones (3.7%), la Autoridad de Tránsito y Transporte Terrestre con B/.138.0 millones (2.0%) y la Universidad Tecnológica de Panamá con B/.118.2 millones (1.7%). Estas cinco entidades en conjunto representan el 87.6% del total de los ingresos para las *instituciones descentralizadas*. (Ver Cuadro No.2-17)

Las *empresas públicas* con un presupuesto de ingresos asignado de B/.3,158.8 millones, recaudaron un total de B/.2,504.0 millones, es decir, un 79.2% de lo presupuestado. En este grupo, las instituciones que aportaron mayores niveles de ingresos son: la Empresa de Transmisión Eléctrica S.A, con B/.475.8 millones, Empresa Metro de Panamá, S.A. con B/.454.8 millones, el IDAAN con B/.355.1 millones, Aeropuerto Internacional de Tocumen, S.A., con B/.330.2 millones y la Lotería Nacional de Beneficencia con B/.242.9 millones.

Los *intermediarios financieros* con un presupuesto de ingresos asignado de B/.2,633.5 millones, obtuvieron ingresos por un monto de B/.2,649.6 millones, es decir, una ejecución de 100.6%. De estos ingresos ejecutados el Banco Nacional de Panamá y la Caja de Ahorros recaudaron B/.1,674.4 millones y B/.828.2 millones respectivamente. Estas dos instituciones representaron el 94.5% de la recaudación de este grupo.

### 2.3.2 Gastos

Todo el *sector descentralizado*, en conjunto, registró compromisos devengados por un monto de B/.11,723.9 millones, que comparados con el monto del presupuesto asignado de B/.13,401.9 millones, representó una ejecución de 87.5%. (Ver Cuadro No.2-19)

El grupo de *instituciones descentralizadas*, cuyo presupuesto asignado fue de B/.7,609.6 millones, ejecutó compromisos por B/.6,576.6 millones que representa una ejecución presupuestaria del 86.4%. De las instituciones que comprenden este grupo se destacan: la Caja del Seguro Social con una ejecución de B/.4,915.2 millones, es decir, 74.7% del total, el IFARHU con B/.429.6 millones, o sea, el 6.5%, la Universidad de Panamá con una ejecución de B/.229.9

millones, que representó el 3.5%; estas tres instituciones representan el 84.7% del total de gastos de este grupo.

En las *empresas públicas* con un presupuesto de gastos asignado de B/.3,158.8 millones, ejecutaron un total de gastos de B/.2,510.8 millones, lo cual representó una ejecución de gastos del 79.5%. Las instituciones con mayores niveles de gastos ejecutados fueron: la Empresa Transmisión Eléctrica, S.A. con B/.551.4 millones, la Empresa Metro de Panamá, S.A. con B/.454.8 millones, el IDAAN con B/.342.2 millones, el Aeropuerto Internacional de Tocumen S.A., con B/.330.2 millones, la Lotería Nacional de Beneficencia con B/.229.1 millones, y la Autoridad Marítima de Panamá con B/.201.8 millones, representando en conjunto el 84.0% del total de los gastos realizados en este grupo.

En los *intermediarios financieros*, de un presupuesto asignado de B/.2,633.5 millones, se comprometieron gastos por B/.2,636.6 millones (100.1%). El Banco Nacional de Panamá y la Caja de Ahorros, registraron gastos por B/.1,674.4 millones y B/.828.2 millones, respectivamente, que representan el 96.4% de los gastos de este grupo.



**CUADRO No. 2-4 INFORME COMPARATIVO DE LA EJECUCIÓN PRESUPUESTARIA DE GOBIERNO CENTRAL  
AL 31 DE DICIEMBRE DE 2018 (P) Y 2017  
(En millones de Balboas)**

D E T A L L E	EJECUCIÓN		DIFERENCIA ABSOLUTA (3) = (1) - (2)	DIFERENCIA PORCENTUAL (4) = (3)/(2)*100
	DICIEMBRE 18 (1)	DICIEMBRE 17 (2)		
<b>INGRESOS</b>				
INGRESOS CORRIENTES	9,010.8	8,697.6	313.2	3.6
INGRESOS DE CAPITAL	3,324.3	3,141.2	183.1	5.8
<b>TOTAL DE INGRESOS CORRIENTES Y DE CAPITAL</b>	<b>12,335.1</b>	<b>11,838.8</b>	<b>496.3</b>	<b>4.2</b>
<b>GASTOS</b>				
<b>GASTOS DE FUNCIONAMIENTO</b>	<b>8,202.8</b>	<b>7,786.1</b>	<b>416.7</b>	<b>5.4</b>
<b>Gastos de Operación</b>	<b>3,809.7</b>	<b>3,661.2</b>	<b>148.5</b>	<b>4.1</b>
Servicios Personales	3,061.3	2,920.3	141.0	4.8
Servicios No Personales	426.6	425.0	1.6	0.4
Materiales Y Suministros	275.9	275.6	0.3	0.1
Maquinaria y Equipo	28.9	27.0	1.9	7.0
Inversión Financiera	0.0	-	0.0	..
Construcciones por Contratos	0.0	-	0.0	..
Asignaciones Globales	17.0	13.3	3.6	27.3
<b>Transferencias y Subsidios a Entidades     Descentralizadas y Otras</b>	<b>2,097.8</b>	<b>1,949.5</b>	<b>148.3</b>	<b>7.6</b>
<b>Transferencias de Capital</b>	<b>-</b>	<b>-</b>	<b>-</b>	<b>..</b>
<b>Servicio de la Deuda Pública</b>	<b>2,295.4</b>	<b>2,175.4</b>	<b>119.9</b>	<b>5.5</b>
Intereses	1,170.9	1,130.1	40.8	3.6
Amortización	1,124.4	1,045.3	79.1	7.6
<b>GASTOS DE INVERSIÓN</b>	<b>3,803.3</b>	<b>3,938.4</b>	<b>(135.1)</b>	<b>(3.4)</b>
<b>GASTOS DE SEGURO EDUCATIVO</b>	<b>60.6</b>	<b>113.8</b>	<b>(53.2)</b>	<b>(46.7)</b>
<b>TOTAL DE GASTOS CORRIENTES Y DE INVERSIÓN</b>	<b>12,066.8</b>	<b>11,838.4</b>	<b>228.4</b>	<b>1.9</b>
<b>(MENOS) COMPROMISOS (CONTRATOS.X.EJECUTAR.)</b>	<b>-</b>	<b>-</b>	<b>0.0</b>	<b>..</b>
<b>TOTAL DE GASTOS CORRIENTES Y DE INVERSIÓN CON LOS COMPROMISOS CONTINGENTES AJUSTADOS</b>	<b>12,066.8</b>	<b>11,838.4</b>	<b>228.4</b>	<b>1.9</b>
<b>DIFERENCIA PRESUPUESTARIA ENTRE INGRESOS Y GASTOS</b>	<b>268.3</b>	<b>0.4</b>	<b>267.9</b>	<b>64091.6</b>

**Nota:** El resultado de la Ejecución Presupuestaria de Gobierno Central 2018, por B/.268.3 millones, no incluye gastos devengados pendientes de registros. Como consecuencia de esta omisión, dichos gastos se incluirán en el presupuesto 2019, con cargo a las vigencias expiradas correspondientes.

(-) Valor nulo o cero

(..) Dato no aplicable

P: Preliminar

Fuente: Elaborado por la Dirección de Asesoría Económica y Financiera, a partir de los datos de la Ministerio de Economía y Finanzas-Sistema ISTMO.

**CUADRO No.2-5 EJECUCIÓN PRESUPUESTARIA DEL GOBIERNO CENTRAL**  
**AL 31 DE DICIEMBRE DE 2018 (P)**  
**(En millones de Balboas)**

DETALLE	PRESUPUESTO LEY	AJUSTES	PRESUPUESTO		EJECUTADO	DIFERENCIA	EJECUCION PORCENTUAL
			MODIFICADO	ASIGNADO			
	(1)	(2)	(3)	(4)	(5)	(6)=(4)-(5)	(7)=(5)/(4)*100
<b>INGRESOS</b>							
INGRESOS CORRIENTES	9,206.1	169.7	9,375.8	9,375.8	9,010.8	365.0	96.1
INGRESOS DE CAPITAL	3,829.2	313.7	4,142.9	4,142.9	3,324.3	818.6	80.2
<b>TOTAL INGRESOS CORRIENTES Y CAPITAL</b>	<b>13,035.3</b>	<b>483.4</b>	<b>13,518.7</b>	<b>13,518.7</b>	<b>12,335.1</b>	<b>1,183.6</b>	<b>91.2</b>
<b>GASTOS</b>							
<b>GASTOS DE FUNCIONAMIENTO</b>	<b>8,729.2</b>	<b>(31.3)</b>	<b>8,697.8</b>	<b>8,697.8</b>	<b>8,202.8</b>	<b>495.0</b>	<b>94.3</b>
<b>Gastos de Operación</b>	<b>3,857.6</b>	<b>231.8</b>	<b>4,089.4</b>	<b>4,089.4</b>	<b>3,809.7</b>	<b>279.7</b>	<b>93.2</b>
Servicios Personales	3,098.4	61.2	3,159.6	3,159.6	3,061.3	98.2	96.9
Servicios No Personales	428.1	86.3	514.4	514.4	426.6	87.8	82.9
Materiales Y Suministros	282.8	63.7	346.6	346.6	275.9	70.6	79.6
Maquinaria y Equipo	27.6	21.0	48.7	48.7	28.9	19.7	59.4
Inversión Financiera	0.0	0.0	0.0	0.0	0.0	-	-
Construcciones por Contrato	0.0	0.0	0.0	0.0	0.0	-	-
Asignaciones Globales	20.7	(0.5)	20.2	20.2	17.0	3.2	83.9
<b>Transferencias y Subsidios a Entidades Descentralizadas y Otras</b>	<b>2,404.0</b>	<b>(125.7)</b>	<b>2,278.3</b>	<b>2,278.3</b>	<b>2,097.8</b>	<b>180.5</b>	<b>92.1</b>
<b>Transferencias de Capital</b>	<b>-</b>	<b>-</b>	<b>-</b>	<b>-</b>	<b>-</b>	<b>-</b>	<b>-</b>
<b>Servicio de la Deuda Pública</b>	<b>2,467.5</b>	<b>(137.4)</b>	<b>2,330.1</b>	<b>2,330.1</b>	<b>2,295.4</b>	<b>34.8</b>	<b>98.5</b>
Intereses	1,309.8	(137.5)	1,172.3	1,172.3	1,170.9	1.4	99.9
Amortización	1,157.8	-	1,157.8	1,157.8	1,124.4	33.4	97.1
<b>GASTOS DE INVERSIÓN</b>	<b>4,182.5</b>	<b>514.7</b>	<b>4,697.2</b>	<b>4,697.2</b>	<b>3,803.3</b>	<b>893.8</b>	<b>81.0</b>
<b>GASTOS DE SEGURO EDUCATIVO</b>	<b>123.7</b>	<b>-</b>	<b>123.7</b>	<b>123.7</b>	<b>60.6</b>	<b>63.1</b>	<b>49.0</b>
<b>TOTAL DE GASTOS CORRIENTES Y DE INVERSIÓN</b>	<b>13,035.3</b>	<b>483.4</b>	<b>13,518.7</b>	<b>13,518.7</b>	<b>12,066.8</b>	<b>1,451.9</b>	<b>89.3</b>
<b>DIFERENCIA PRESUPUESTARIA ENTRE INGRESOS Y GASTOS AL 31-12-18</b>	<b>-</b>	<b>-</b>	<b>-</b>	<b>-</b>	<b>268.3</b>		

**Nota:** El resultado de la Ejecución Presupuestaria de Gobierno Central 2018, por B/.268.3 millones, no incluye gastos devengados pendientes de registros . Como consecuencia de esta omisión, dichos gastos se incluirán en el presupuesto 2019, con cargo a las vigencias expiradas correspondientes.

(-) Valor nulo o cero

(..) Dato no aplicable

P: Preliminar

Fuente: Elaborado por la Dirección de Asesoría Económica y Financiera, a partir de los datos del Ministerio de Economía y Finanzas-Sistema ISTMO.

**Cuadro No.2-6 EJECUCIÓN PRESUPUESTARIA DEL GOBIERNO CENTRAL**  
**AL 31 DE DICIEMBRE DE 2018**  
(En millones de Balboas)

D E T A L L E	PRESUPUESTO LEY (1)	AJUSTES (2)	PRESUPUESTO		EJECUCIÓN (5)	VARIACIÓN (6)=(4)-(5)	EJECUCIÓN PORCENTUAL (7)=(4)/(5)*100
			MODIFICADO (3)	ASIGNADO (4)			
<b>INGRESOS</b>							
<b>INGRESOS CORRIENTES</b>	<b>9,206.1</b>	<b>169.7</b>	<b>9,375.8</b>	<b>9,375.8</b>	<b>9,010.8</b>	<b>365.0</b>	<b>96.1</b>
Ingresos Tributarios	6,122.4	70.0	6,192.4	6,192.4	5,944.9	247.5	96.0
No Tributarios	2,884.9	52.5	2,937.4	2,937.4	2,907.8	29.5	99.0
Otros Ingresos Corrientes	35.0	23.8	58.9	58.9	32.6	26.2	55.4
Saldo en Caja y Banco	0.0	0.0	0.0	0.0	0.0	0.0	0.0
Fondos Incorporados	163.8	23.3	187.1	187.1	125.4	61.7	67.0
<b>INGRESOS DE CAPITAL</b>	<b>3,829.2</b>	<b>313.7</b>	<b>4,142.9</b>	<b>4,142.9</b>	<b>3,324.3</b>	<b>818.6</b>	<b>80.2</b>
<b>Recursos del Patrimonio</b>	<b>64.6</b>	<b>0.0</b>	<b>64.6</b>	<b>64.6</b>	<b>0.3</b>	<b>64.3</b>	<b>0.5</b>
Venta de Activos	64.0	0.0	64.0	64.0	0.0	63.9	0.0
Recup. de Prést. - Títulos Prestacionales	0.7	0.0	0.7	0.7	0.3	0.3	50.2
Recup. de Colocaciones-PTP	0.0	0.0	0.0	0.0	0.0	0.0	0.0
Recursos del Fondo Fiduciario	0.0	0.0	0.0	0.0	0.0	0.0	0.0
Recursos por Incumplimiento de Contratos	0.0	0.0	0.0	0.0	0.0	0.0	0.0
<b>Crédito Interno</b>	<b>291.9</b>	<b>1,151.5</b>	<b>1,443.4</b>	<b>1,443.4</b>	<b>786.7</b>	<b>656.8</b>	<b>54.5</b>
Letras del Tesoro	0.0	0.0	0.0	0.0	0.0	0.0	0.0
Notas del Tesoro	0.0	397.5	397.5	397.5	385.0	12.5	96.9
BNP/Línea de Crédito	0.0	0.0	0.0	0.0	0.0	0.0	0.0
BNP/ Proyectos Varios	0.0	0.0	0.0	0.0	0.0	0.0	0.0
Bonos Internos	290.3	94.0	384.3	384.3	101.7	282.6	26.5
Préstamos.	0.0	0.0	0.0	0.0	0.0	0.0	0.0
Prést. BNP- Tésoro Nacional	0.0	660.0	660.0	660.0	300.0	360.0	0.0
Prést. Caja de Ahorros	0.0	0.0	0.0	0.0	0.0	0.0	0.0
Fondo de Pre-Inversión	1.6	0.0	1.6	1.6	0.0	1.6	0.0
Prést. BNP-MDA- IMA	0.0	0.0	0.0	0.0	0.0	0.0	0.0
Prést. BNP- Tribunal Electoral	0.0	0.0	0.0	0.0	0.0	0.0	0.0
<b>Crédito Externo</b>	<b>3,436.6</b>	<b>(839.0)</b>	<b>2,597.6</b>	<b>2,597.6</b>	<b>2,513.2</b>	<b>84.4</b>	<b>96.8</b>
Organismos Internacionales	167.1	0.0	167.1	167.1	139.7	27.4	83.6
Proveedores	0.0	0.0	0.0	0.0	0.0	0.0	0.0
Convenios con Gobiernos Extranjeros	0.0	0.0	0.0	0.0	0.0	0.0	0.0
Banco Europeo de Inversión	0.0	0.0	0.0	0.0	0.0	0.0	0.0
Bonos Externos	3,269.5	(1,504.0)	1,765.5	1,765.5	1,708.5	57.0	96.8
CAF DPL	0.0	665.0	665.0	665.0	665.0	0.0	100.0
<b>Otros Ingresos de Capital</b>	<b>36.1</b>	<b>1.2</b>	<b>37.2</b>	<b>37.2</b>	<b>24.0</b>	<b>13.2</b>	<b>64.6</b>
<b>Saldo en Caja y Banco</b>	<b>0.0</b>	<b>0.0</b>	<b>0.0</b>	<b>0.0</b>	<b>0.0</b>	<b>0.0</b>	<b>0.0</b>
<b>Ingresos Varios de Capital</b>	<b>0.0</b>	<b>0.0</b>	<b>0.0</b>	<b>0.0</b>	<b>0.0</b>	<b>0.0</b>	<b>0.0</b>
<b>TOTAL DE INGRESOS CORRIENTES Y DE CAPITAL</b>	<b>13,035.3</b>	<b>483.4</b>	<b>13,518.7</b>	<b>13,518.7</b>	<b>12,335.1</b>	<b>1,183.6</b>	<b>91.2</b>
<b>GASTOS</b>							
<b>GASTOS DE FUNCIONAMIENTO</b>	<b>8,729.2</b>	<b>(31.3)</b>	<b>8,697.8</b>	<b>8,697.8</b>	<b>8,202.8</b>	<b>495.0</b>	<b>94.3</b>
<b>Gastos de Operación</b>	<b>3,857.6</b>	<b>231.8</b>	<b>4,089.4</b>	<b>4,089.4</b>	<b>3,809.7</b>	<b>279.7</b>	<b>93.2</b>
Servicios Personales	3,098.4	61.2	3,159.6	3,159.6	3,061.3	98.2	96.9
Servicios No Personales	428.1	86.3	514.4	514.4	426.6	87.8	82.9
Materiales Y Suministros	282.8	63.7	346.6	346.6	275.9	70.6	79.6
Maquinaria y Equipo	27.6	21.0	48.7	48.7	28.9	19.7	59.4
Inversión Financiera	0.0	0.0	0.0	0.0	0.0	0.0	0.0
Construcciones por Contrato	0.0	0.0	0.0	0.0	0.0	0.0	0.0
Asignaciones Globales	20.7	(0.5)	20.2	20.2	17.0	3.2	83.9
<b>Transferencias y Subsidios a Entidades Descentralizadas y Otras</b>	<b>2,404.0</b>	<b>(125.7)</b>	<b>2,278.3</b>	<b>2,278.3</b>	<b>2,097.8</b>	<b>180.5</b>	<b>92.1</b>
<b>Transferencias de Capital</b>	<b>0.0</b>	<b>0.0</b>	<b>0.0</b>	<b>0.0</b>	<b>0.0</b>	<b>0.0</b>	<b>0.0</b>
<b>Servicio de la Deuda Pública</b>	<b>2,467.5</b>	<b>(137.4)</b>	<b>2,330.1</b>	<b>2,330.1</b>	<b>2,295.4</b>	<b>34.8</b>	<b>98.5</b>
Intereses	1,309.8	(137.5)	1,172.3	1,172.3	1,170.9	1.4	99.9
Amortización	1,157.8	0.0	1,157.8	1,157.8	1,124.4	33.4	97.1
<b>GASTOS DE INVERSIÓN</b>	<b>4,182.5</b>	<b>514.7</b>	<b>4,697.2</b>	<b>4,697.2</b>	<b>3,803.3</b>	<b>893.8</b>	<b>81.0</b>
<b>GASTOS DE SEGURO EDUCATIVO</b>	<b>123.7</b>	<b>0.0</b>	<b>123.7</b>	<b>123.7</b>	<b>60.6</b>	<b>63.1</b>	<b>49.0</b>
<b>TOTAL DE GASTOS CORRIENTES Y DE INVERSIÓN</b>	<b>13,035.3</b>	<b>483.4</b>	<b>13,518.7</b>	<b>13,518.7</b>	<b>12,066.8</b>	<b>1,451.9</b>	<b>89.3</b>
(MENOS) COMPROMISOS CONTINGENTES (Pre-Comp)	0.0	0.0	0.0	0.0	0.0	0.0	0.0
<b>TOTAL DE GASTOS CORRIENTES Y DE INVERSIÓN CON LOS COMPROMISOS CONTINGENTES AJUSTADOS</b>	<b>13,035.3</b>	<b>483.4</b>	<b>13,518.7</b>	<b>13,518.7</b>	<b>12,066.8</b>	<b>1,451.9</b>	<b>89.3</b>
<b>DIFERENCIA PRESUPUESTARIA ENTRE INGRESOS Y GASTOS AL 31-12-18</b>	<b>0.0</b>	<b>0.0</b>	<b>0.0</b>	<b>0.0</b>	<b>268.3</b>	<b>(268.3)</b>	<b>0.0</b>

Nota: El resultado de la Ejecución Presupuestaria de Gobierno Central 2018, por B/.268.3 millones, no incluye gastos devengados pendientes de registros . Como consecuencia de esta omisión, dichos gastos se incluirán en el presupuesto 2019, con cargo a las vigencias expiradas correspondientes.

(-) Valor nulo o cero  
(../) Dato no aplicable

P: Preliminar

Fuente: Elaborado por la Dirección de Asesoría Económica y Financiera, a partir de los datos del Ministerio de Economía y Finanzas-Sistema ISTMO.

**Cuadro 2-7 EJECUCIÓN PRESUPUESTARIA DE INGRESOS DEL GOBIERNO CENTRAL**  
**AL 31 DE DICIEMBRE DE 2018**  
**(En Balboas)**

DETALLE	PRESUPUESTO LEY	AJUSTES	PRESUPUESTO MODIFICADO	PRESUPUESTO			EJECUCIÓN PORCENTUAL
				ASIGNADO	RECAUDACIÓN	DIFERENCIA	
	(1)	(2)	(3)=(1)+(2)	(4)	(5)	(6)=(4)-(5)	(7)=(5)/(4)*100
<b>INGRESOS CORRIENTES</b>	<b>9,206,091,097.00</b>	<b>169,692,219.00</b>	<b>9,375,783,316.00</b>	<b>9,375,783,316.00</b>	<b>9,026,988,753.00</b> (a)	<b>348,794,563.00</b>	<b>96.3</b>
<b>Ingresos Tributarios</b>	<b>6,122,385,530.00</b>	<b>70,000,000.00</b>	<b>6,192,385,530.00</b>	<b>6,192,385,530.00</b>	<b>6,031,851,643.00</b>	<b>160,533,887.00</b>	<b>97.4</b>
<b>Impuestos Directos</b>	<b>3,115,647,465.00</b>	<b>38,000,000.00</b>	<b>3,153,647,465.00</b>	<b>3,153,647,465.00</b>	<b>3,386,382,335.00</b>	<b>(232,734,870.00)</b>	<b>107.4</b>
Sobre la Renta	2,666,356,365.00	38,000,000.00	2,704,356,365.00	2,704,356,365.00	2,852,665,442.00	(148,309,077.00)	105.5
Sobre la Propiedad y Patrimonio	320,000,000.00	-	320,000,000.00	320,000,000.00	334,859,867.00	(14,859,867.00)	104.6
Seguro Educativo	129,291,100.00	-	129,291,100.00	129,291,100.00	198,857,026.00	(69,565,926.00)	153.8
<b>Impuestos Indirectos</b>	<b>3,006,738,065.00</b>	<b>32,000,000.00</b>	<b>3,038,738,065.00</b>	<b>3,038,738,065.00</b>	<b>2,645,469,308.00</b>	<b>393,268,757.00</b>	<b>87.1</b>
Transferencia de Bienes Muebles	1,635,510,643.00	-	1,635,510,643.00	1,635,510,643.00	1,488,476,201.00	147,034,442.00	91.0
Importación	479,402,207.00	32,000,000.00	511,402,207.00	511,402,207.00	337,066,283.00	174,335,924.00	65.9
Producción, Vta. y Cons. Selectivo	808,725,541.00	-	808,725,541.00	808,725,541.00	760,248,603.00	48,476,938.00	94.0
Sobre Actos Jurídicos	54,430,306.00	-	54,430,306.00	54,430,306.00	33,618,076.00	20,812,230.00	61.8
Otros Impuestos Indirectos	28,669,368.00	-	28,669,368.00	28,669,368.00	26,060,145.00	2,609,223.00	90.9
<b>Ingresos No Tributarios</b>	<b>2,884,851,633.00</b>	<b>52,537,371.00</b>	<b>2,937,389,004.00</b>	<b>2,937,389,004.00</b>	<b>2,861,062,726.00</b>	<b>76,326,278.00</b>	<b>97.4</b>
Renta de Activos	8,575,698.00	-	8,575,698.00	8,575,698.00	4,125,000.00	4,450,698.00	48.1
Participación de Utilidades de Empresas Estatales	1,511,326,447.00	30,000,000.00	1,541,326,447.00	1,541,326,447.00	1,565,207,041.00	(23,880,594.00)	101.5
Transferencias Corrientes	12,383,350.00	-	12,383,350.00	12,383,350.00	16,507,397.85	(4,124,047.85)	133.3
Tasas y Derechos	958,322,853.00	4,200,000.00	962,522,853.00	962,522,853.00	872,207,358.00	90,315,495.00	90.6
Contribución de Mejoras	3,763,550.00	-	3,763,550.00	3,763,550.00	-	3,763,550.00	-
Ingresos Varios	24,990,848.00	18,337,371.00	43,328,219.00	43,328,219.00	55,263,897.15	(11,935,678.15)	127.5
Aportes al Fisco	365,488,887.00	-	365,488,887.00	365,488,887.00	347,752,032.00	17,736,855.00	95.1
<b>Otros Ingresos Corrientes</b>	<b>35,023,000.00</b>	<b>23,846,685.00</b>	<b>58,869,685.00</b>	<b>58,869,685.00</b>	<b>39,151,838.00</b>	<b>19,717,847.00</b>	<b>66.5</b>
<b>Saldo en Caja y Banca</b>	<b>-</b>	<b>-</b>	<b>-</b>	<b>-</b>	<b>-</b>	<b>-</b>	<b>-</b>
<b>Fondos Incorporados</b>	<b>163,830,934.00</b>	<b>23,308,163.00</b>	<b>187,139,097.00</b>	<b>187,139,097.00</b>	<b>94,922,546.00</b>	<b>92,216,551.00</b>	<b>50.7</b>
<b>INGRESOS DE CAPITAL</b>	<b>3,829,228,161.00</b>	<b>313,658,175.00</b>	<b>4,142,886,336.00</b>	<b>4,142,886,336.00</b>	<b>3,414,799,493.15</b>	<b>728,086,842.85</b>	<b>82.4</b>
Recursos del Patrimonio	64,619,000.00	-	64,619,000.00	64,619,000.00	-	64,619,000.00	-
Recursos del Crédito	3,728,532,582.00	312,500,000.00	4,041,032,582.00	4,041,032,582.00	3,327,527,647.79	713,504,934.21	82.3
Otros Ingresos de Capital	36,076,579.00	1,158,175.00	37,234,754.00	37,234,754.00	22,171,845.36	15,062,908.64	59.5
Saldo de Caja y Banca	-	-	-	-	65,100,000.00	(65,100,000.00)	-
Ingresos Varios de Capital	-	-	-	-	-	-	-
<b>TOTAL DE INGRESOS CORRIENTES Y DE CAPITAL</b>	<b>13,035,319,258.00</b>	<b>483,350,394.00</b>	<b>13,518,669,652.00</b>	<b>13,518,669,652.00</b>	<b>12,441,788,246.15</b>	<b>1,076,881,405.85</b>	<b>92.0</b>

(a) Incluye documentos fiscales por B/. 266,266,725.05

(-) Valor nulo o cero

(..) Dato no aplicable

P: Preliminar

Fuente: Elaborado por la Dirección de Asesoría Económica y Financiera, a partir de los datos de la Ministerio de Economía y Finanzas-Sistema ISTMO.

**Cuadro 2-8 INFORME DE EJECUCIÓN PRESUPUESTARIA DE INGRESOS DEL GOBIERNO CENTRAL**  
**AL 31 DE DICIEMBRE DE 2018**  
**(En Balboas)**

	PRESUPUESTO LEY (1)	AJUSTES (2)	PRESUPUESTO MODIFICADO (3)=(1)+(2)	PRESUPUESTO ASIGNADO (4)	EJECUTADO AL 31/12/2018 (5)	DIFERENCIA (6)=(5)-(4)	PORCENTAJE DEL ASIGNADO (7)=(5)/(4)*100
<b>Ingresos Corrientes</b>	<b>9,206,091,097.00</b>	<b>169,692,219.00</b>	<b>9,375,783,316.00</b>	<b>9,375,783,316.00</b>	<b>9,010,804,710.41 (a)</b>	<b>(364,978,605.59)</b>	<b>96.1%</b>
Tributarios	6,122,385,530.00	70,000,000.00	6,192,385,530.00	6,192,385,530.00	5,944,923,060.38	(247,462,469.62)	96.0%
Sobre la Renta	2,666,356,365.00	38,000,000.00	2,704,356,365.00	2,704,356,365.00	2,855,135,557.58	150,779,192.58	105.6%
Sobre la Propiedad y Patrimonio	320,000,000.00	-	320,000,000.00	320,000,000.00	334,382,377.96	14,382,377.96	104.5%
Seguro Educativo	129,291,100.00	-	129,291,100.00	129,291,100.00	129,891,100.00	600,000.00	100.5%
ITBM	1,635,510,643.00	-	1,635,510,643.00	1,635,510,643.00	1,486,066,040.92	(149,444,602.08)	90.9%
Importación	479,402,207.00	32,000,000.00	511,402,207.00	511,402,207.00	337,626,546.64	(173,775,660.36)	66.0%
Exportación	-	-	-	-	-	-	0.0%
Venta y Consumo Selectivo	808,725,541.00	-	808,725,541.00	808,725,541.00	741,942,993.25	(66,782,547.75)	91.7%
Sobre Actos Jurídicos	54,430,306.00	-	54,430,306.00	54,430,306.00	33,654,730.47	(20,775,575.53)	61.8%
Otros Impuestos	28,669,368.00	-	28,669,368.00	28,669,368.00	26,223,713.56	(2,445,654.44)	91.5%
No tributarios	2,884,851,633.00	52,537,371.00	2,937,389,004.00	2,937,389,004.00	2,907,844,472.45	(29,544,531.55)	99.0%
Renta de Activos	8,575,698.00	-	8,575,698.00	8,575,698.00	6,049,632.83	(2,526,065.17)	70.5%
Parti. de Utilidades de Empresas	1,511,326,447.00	30,000,000.00	1,541,326,447.00	1,541,326,447.00	1,567,526,373.59	26,199,926.59	101.7%
Dividendos de Cable & Wireless	27,367,200.00	-	27,367,200.00	27,367,200.00	19,408,506.87	(7,958,693.13)	70.9%
Dividendos ETESA	4,000,000.00	-	4,000,000.00	4,000,000.00	-	(4,000,000.00)	0.0%
Dividendos del Canal	1,180,000,000.00	-	1,180,000,000.00	1,180,000,000.00	1,199,100,581.10	19,100,581.10	0.0%
Dividendos Empresas Electricas	79,953,068.00	-	79,953,068.00	79,953,068.00	88,780,127.15	8,827,059.15	111.0%
Dividendos AITSA	50,000,000.00	-	50,000,000.00	50,000,000.00	30,000,000.00	(20,000,000.00)	60.0%
Dividendos CALV	4,000,000.00	-	4,000,000.00	4,000,000.00	26,676,998.00	22,676,998.00	666.9%
Dividendos PTP	1,000,000.00	-	1,000,000.00	1,000,000.00	2,000,000.00	1,000,000.00	200.0%
Dividendos Panamá Ports	110,000,000.00	30,000,000.00	140,000,000.00	140,000,000.00	140,000,000.00	-	0.0%
Dividendos BNP	20,000,000.00	-	20,000,000.00	20,000,000.00	20,000,000.00	-	0.0%
Dividendos Caja de Ahorros	6,179.00	-	6,179.00	6,179.00	5,664.12	(514.88)	91.7%
Dividendos COFINA	35,000,000.00	-	35,000,000.00	35,000,000.00	41,555,494.35	6,555,494.35	118.7%
Señoreaje	365,488,887.00	-	365,488,887.00	365,488,887.00	355,735,882.00	(9,753,005.00)	97.3%
Aportes al Fisco	20,422,721.00	-	20,422,721.00	20,422,721.00	32,389,728.00	11,967,007.00	158.6%
Registro Público	54,677,000.00	-	54,677,000.00	54,677,000.00	53,064,160.00	(1,612,840.00)	97.1%
Autoridad del Tránsito	5,139,405.00	-	5,139,405.00	5,139,405.00	8,894,022.00	3,754,617.00	0.0%
Autoridad Marítima de Panamá	139,091,150.00	-	139,091,150.00	139,091,150.00	121,000,000.00	(18,091,150.00)	87.0%
Lotería Nacional de Beneficencia	123,834,000.00	-	123,834,000.00	123,834,000.00	123,834,000.00	-	100.0%
Dirección de Aeronáutica Civil	6,447,551.00	-	6,447,551.00	6,447,551.00	-	-	0.0%
Zona Libre de Colón	15,877,060.00	-	15,877,060.00	15,877,060.00	16,553,972.00	676,912.00	104.3%
Transferencias Corrientes	12,383,350.00	-	12,383,350.00	12,383,350.00	5,566,995.44	(6,816,354.56)	45.0%
Tasas y Derechos	958,322,853.00	4,200,000.00	962,522,853.00	962,522,853.00	908,701,161.21	(53,821,691.79)	94.4%
Derechos	623,093,703.00	-	623,093,703.00	623,093,703.00	602,210,979.02	(20,882,723.98)	96.8%
Peajes del Canal	490,000,000.00	-	490,000,000.00	490,000,000.00	511,171,618.32	21,171,618.32	104.3%
Otros	133,093,703.00	-	133,093,703.00	133,093,703.00	91,039,360.70	(42,054,342.30)	68.4%
Tasas	335,229,150.00	4,200,000.00	339,429,150.00	339,429,150.00	306,490,182.19	(32,938,967.81)	90.3%
Contribución de Mejoras	3,763,550.00	-	3,763,550.00	3,763,550.00	23,582.07	(3,739,967.93)	0.0%
Ingresos Varios	24,990,848.00	18,337,371.00 (a)	43,328,219.00	43,328,219.00	64,240,845.31	20,912,626.31	148.3%
Otros Ingresos Corrientes	35,023,000.00	23,846,685.00	58,869,685.00	58,869,685.00	32,639,978.81	(26,229,706.19)	55.4%
Intereses del Fdo. De Ahorro de Panamá	35,000,000.00	-	35,000,000.00	35,000,000.00	31,462,796.00	(3,537,204.00)	89.9%
Otros Intereses	23,000.00	-	23,000.00	23,000.00	1,177,182.81	1,154,182.81	5118.2%
Ingresos No Tradicionales	-	-	23,846,685.00	23,846,685.00	-	(23,846,685.00)	0.0%
Fondos Incorporados	163,830,934.00	23,308,163.00	187,139,097.00	187,139,097.00	125,397,198.77	(61,741,898.23)	67.0%
Saldo en Caja y Banco	-	-	-	-	-	-	0.0%
<b>Ingresos de Capital</b>	<b>3,829,228,161.00</b>	<b>313,658,175.00</b>	<b>4,142,886,336.00</b>	<b>4,142,886,336.00</b>	<b>3,324,306,192.38</b>	<b>(818,580,143.62)</b>	<b>80.2%</b>
Recursos del Patrimonio	64,619,000.00	-	64,619,000.00	64,619,000.00	342,407.25	(64,276,592.75)	0.5%
Venta de Activos	63,960,000.00	-	63,960,000.00	63,960,000.00	11,619.00	(63,948,381.00)	0.0%
Otros Recursos del Patrimonio	659,000.00	-	659,000.00	659,000.00	330,788.25	(328,211.75)	50.2%
Crédito Interno	291,940,500.00	1,151,500,000.00	1,443,440,500.00	1,443,440,500.00	786,689,042.02	(656,751,457.98)	54.5%
Letras del Tesoro	-	-	-	-	-	-	0.0%
Notas del Tesoro	-	397,500,000.00	397,500,000.00	397,500,000.00	385,000,000.00	(12,500,000.00)	96.9%
Bonos Internos	290,331,000.00	-	384,331,000.00	384,331,000.00	101,689,042.02	(282,641,957.98)	26.5%
Préstamo BNP-MEF/2018	-	660,000,000.00	660,000,000.00	660,000,000.00	300,000,000.00	(360,000,000.00)	45.5%
Préstamo BNP-MIDA	-	-	-	-	-	-	0.0%
Préstamo Caja de Ahorros	-	-	-	-	-	-	0.0%
Fondo de Pre-Inversión	1,609,500.00	-	1,609,500.00	1,609,500.00	-	(1,609,500.00)	0.0%
Crédito Externo	3,436,592,082.00	(839,000,000.00)	2,597,592,082.00	2,597,592,082.00	2,513,234,451.00	(84,357,631.00)	96.8%
Proyectos- Organismos Internacionales	167,083,954.00	-	167,083,954.00	167,083,954.00	139,703,201.00	(27,380,753.00)	83.6%
Convenios con Gobiernos Extranjeros	-	-	-	-	-	-	0.0%
Proveedores Externos (MOP)	-	-	-	-	-	-	0.0%
Bonos Externos	3,269,508,128.00	(1,504,000,000.00)	1,765,508,128.00	1,765,508,128.00	1,708,531,250.00	(56,976,878.00)	96.8%
CAF-DPL-BID-BIRF	-	665,000,000.00	665,000,000.00	665,000,000.00	665,000,000.00	-	100.0%
Otros Ingresos de Capital	36,076,579.00	1,158,175.00	37,234,754.00	37,234,754.00	24,040,292.11	(13,194,461.89)	64.6%
Otros Ingresos - Gobierno Central	-	-	-	-	-	-	0.0%
Donaciones - Sector Externo	36,076,579.00	-	36,076,579.00	36,076,579.00	22,171,845.36	(13,904,733.64)	61.5%
Otros	-	1,158,175.00	1,158,175.00	1,158,175.00	1,868,446.75	710,271.75	0.0%
Saldo en Caja Y Banco	-	-	-	-	-	-	0.0%
Saldo en Banco	-	-	-	-	-	-	0.0%
Ingresos Varios de Capital	-	-	-	-	-	-	0.0%
<b>TOTAL DE INGRESOS</b>	<b>13,035,319,258.00</b>	<b>483,350,394.00</b>	<b>13,518,669,652.00</b>	<b>13,518,669,652.00</b>	<b>12,335,110,902.79</b>	<b>(1,183,558,749.21)</b>	<b>91.2%</b>

(a) Incluye documentos fiscales por B/. 266,266,725.05

(-) Valor nulo o cero

(.) Dato no aplicable

P: Preliminar

Fuente: Contraloría General de la República, Dirección de Métodos y Sistemas de Contabilidad y DGI-MEF

**Cuadro No.2-9 INFORME COMPARATIVO DE LA RECAUDACIÓN DE INGRESOS DEL GOBIERNO CENTRAL**  
**AL 31 DE DICIEMBRE DE 2018**  
(En millones de Balboas)

DETALLE	R E C A U D A C I Ó N		D I F E R E N C I A	
	2018	2017	ABSOLUTA	PORCENTUAL
	(1)	(2)	(3)=(1)-(2)	(4)=(3)/(2)*100
<b>INGRESOS CORRIENTES</b>	<b>9,026,988,753.00</b>	<b>8,697,604,179.22</b>	<b>329,384,573.78</b>	<b>3.8</b>
<b>Ingresos Tributarios</b>	<b>6,031,851,643.00</b>	<b>5,763,952,625.67</b>	<b>267,899,017.33</b>	<b>4.6</b>
<b>Impuestos Directos</b>	<b>3,386,382,335.00</b>	<b>3,065,470,158.37</b>	<b>320,912,176.63</b>	<b>10.5</b>
Sobre la Renta	2,852,665,442.00	2,609,757,433.15	242,908,008.85	9.3
Sobre la Propiedad y Patrimonio	334,859,867.00	329,064,305.22	5,795,561.78	1.8
Contribuciones a la Seguridad Social	-	-	-	0.0
Seguro Educativo	198,857,026.00	126,648,420.00	72,208,606.00	57.0
<b>Impuestos Indirectos</b>	<b>2,645,469,308.00</b>	<b>2,698,482,467.30</b>	<b>(53,013,159.30)</b>	<b>-2.0</b>
Transferencia de Bienes Muebles	1,488,476,201.00	1,540,050,960.64	(51,574,759.64)	-3.3
Importación (a)	337,066,283.00	358,141,742.91	(21,075,459.91)	-5.9
Exportación	-	-	-	0.0
Producción, Vta. y Cons. Selectivo	760,248,603.00	740,609,258.81	19,639,344.19	2.7
Sobre Actividades Comerciales	-	-	-	0.0
Sobre Actos Jurídicos	33,618,076.00	34,293,751.51	(675,675.51)	-2.0
Otros Impuestos Indirectos	26,060,145.00	25,386,753.43	673,391.57	2.7
<b>Ingresos No Tributarios</b>	<b>2,861,062,726.00</b>	<b>2,798,106,920.50</b>	<b>62,955,805.50</b>	<b>2.2</b>
Renta de Activos	4,125,000.00	4,581,570.20	(456,570.20)	-10.0
Participación de Utilidades de Empresas Estatales	1,565,207,041.00	1,454,585,341.46	110,621,699.54	7.6
Transferencias Corrientes	16,507,397.85	6,987,987.38	9,519,410.47	136.2
Tasas y Derechos	872,207,358.00	820,179,120.87	52,028,237.13	6.3
Contribución de Mejoras	-	26,845.43	(26,845.43)	-100.0
Ingresos Varios	55,263,897.15	229,551,894.16	(174,287,997.01)	-75.9
Aportes al Fisco	347,752,032.00	282,194,161.00	65,557,871.00	23.2
<b>Otros Ingresos Corrientes</b>	<b>39,151,838.00</b>	<b>34,014,180.47</b>	<b>5,137,657.53</b>	<b>15.1</b>
<b>Saldo en Caja y Banca</b>	<b>-</b>	<b>-</b>	<b>-</b>	<b>0.0</b>
<b>Fondos Incorporados</b>	<b>94,922,546.00</b>	<b>101,530,452.58</b>	<b>(6,607,906.58)</b>	<b>-6.5</b>
<b>INGRESOS DE CAPITAL</b>	<b>3,414,799,493.15</b>	<b>3,141,177,472.41</b>	<b>273,622,020.74</b>	<b>8.7</b>
Recursos del Patrimonio	-	3,172,175.53	(3,172,175.53)	-100.0
Recursos del Crédito	3,327,527,647.79	2,808,293,448.98	519,234,198.81	18.5
Otros Ingresos de Capital	22,171,845.36	32,778,346.43	(10,606,501.07)	-32.4
Saldo de Caja y Banca	65,100,000.00	296,933,501.47	(231,833,501.47)	0.0
Ingresos Varios de Capital	-	-	-	0.0
<b>TOTAL DE INGRESOS CORRIENTES Y DE CAPITAL</b>	<b>12,441,788,246.15</b>	<b>11,838,781,651.63</b>	<b>603,006,594.52</b>	<b>5.1</b>

(a) Incluye el ITBM sobre bienes importados, ya que no se dispone de su desglose.

(-) Valor nulo o cero

(..) Dato no aplicable

P: Preliminar

Fuente: Contraloría General de la República, Dirección de Métodos y Sistemas de Contabilidad y DGI-MEF

**CUADRO No.2-10 EJECUCION PRESUPUESTARIA DE INGRESOS DEL GOBIERNO CENTRAL**  
**PARTICIPACIÓN EN UTILIDADES Y APORTES DE EMPRESAS**  
**AL 31 DE DICIEMBRE DE 2018**  
**(En Balboas)**

INSTITUCIONES	PRESUPUESTO LEY	AJUSTES	PRESUPUESTO MODIFICADO	ASIGNADO	RECAUDACIÓN	DIFERENCIA ABSOLUTA	EJECUCIÓN PORCENTUAL	
							DEL PRESUP. MODIF.	DE LO ASIGNADO
	(1)	(2)	(3)=(1)+(2)	(4)	(5)	(6)= (5)-(4)	(7)=(5)/(3)	(8)=(5)/(4)
<b>TOTAL DE UTILIDADES Y APORTES</b>	<b>1,841,815,334.00</b>	<b>30,000,000.00</b>	<b>1,871,815,334.00</b>	<b>1,871,815,334.00</b>	<b>1,881,706,761.24</b>	<b>9,891,427.24</b>	<b>100.5</b>	<b>100.5</b>
<b>UTILIDADES</b>	<b>1,476,326,447.00</b>	<b>30,000,000.00</b>	<b>1,506,326,447.00</b>	<b>1,506,326,447.00</b>	<b>1,525,970,879.24</b>	<b>19,644,432.24</b>	<b>101.3</b>	<b>101.3</b>
Dividendos Cable & Wireless	27,367,200.00	0.00	27,367,200.00	27,367,200.00	19,408,506.87	(7,958,693.13)	70.9	70.9
Dividendos ETESA	4,000,000.00	0.00	4,000,000.00	4,000,000.00	0.00	(4,000,000.00)	0.0	0.0
Dividendos del Canal	1,180,000,000.00	0.00	1,180,000,000.00	1,180,000,000.00	1,199,100,581.10	19,100,581.10	101.6	101.6
Dividendos Empresas Electricas	79,953,068.00	0.00	79,953,068.00	79,953,068.00	88,780,127.15	8,827,059.15	111.0	111.0
Dividendos AITSA	50,000,000.00	0.00	50,000,000.00	50,000,000.00	30,000,000.00	(20,000,000.00)	60.0	60.0
Dividendos CALV	0.00	0.00	0.00	0.00	0.00	0.00	0.0	0.0
Dividendos PTP	4,000,000.00	0.00	4,000,000.00	4,000,000.00	26,676,000.00	22,676,000.00	666.9	666.9
Dividendos Panama Ports	1,000,000.00	0.00	1,000,000.00	1,000,000.00	2,000,000.00	1,000,000.00	200.0	200.0
Dividendos Banco Nacional	110,000,000.00	30,000,000.00	140,000,000.00	140,000,000.00	140,000,000.00	0.00	100.0	100.0
Dividendos Caja de Ahorros	20,000,000.00	0.00	20,000,000.00	20,000,000.00	20,000,000.00	0.00	100.0	100.0
Dividendos COFINA	6,179.00	0.00	6,179.00	6,179.00	5,664.12	(514.88)	91.7	91.7
<b>APORTES AL FISCO</b>	<b>365,488,887.00</b>	<b>0.00</b>	<b>365,488,887.00</b>	<b>365,488,887.00</b>	<b>355,735,882.00</b>	<b>(9,753,005.00)</b>	<b>97.3</b>	<b>97.3</b>
Autoridad de Turismo	20,422,721.00	0.00	20,422,721.00	20,422,721.00	32,389,728.00	11,967,007.00	158.6	158.6
Registro Público	54,677,000.00	0.00	54,677,000.00	54,677,000.00	53,064,160.00	(1,612,840.00)	97.1	97.1
Autoridad del Tránsito	5,139,405.00	0.00	5,139,405.00	5,139,405.00	8,894,022.00	3,754,617.00	173.1	173.1
Autoridad Marítima de Panamá	139,091,150.00	0.00	139,091,150.00	139,091,150.00	121,000,000.00	(18,091,150.00)	87.0	87.0
Lotería Nacional de Beneficencia	123,834,000.00	0.00	123,834,000.00	123,834,000.00	123,834,000.00	0.00	100.0	100.0
Dirección de Aeronáutica Civil	6,447,551.00	0.00	6,447,551.00	6,447,551.00	0.00	(6,447,551.00)	0.0	0.0
Zona Libre de Colón	15,877,060.00	0.00	15,877,060.00	15,877,060.00	16,553,972.00	676,912.00	104.3	104.3

(-) Valor nulo o cero

(-) Dato no aplicable

Fuente: Contraloría General de la República, Dirección de Métodos y Sistemas de Contabilidad.

**Cuadro No.2-11 EJECUCIÓN PRESUPUESTARIA DE GASTOS  
DEL GOBIERNO CENTRAL, POR OBJETO DE GASTO  
Al 31 DE DICIEMBRE DE 2018  
(En Balboas)**

DETALLE	PRESUPUESTO LEY (1)	MODIFICACIONES AL PRESUPUESTO (2)	PRESUPUESTO MODIFICADO (3)	PRESUPUESTO		SALDO DE CONTRATOS POR EJECUTAR (6)	TOTAL EJECUCIÓN PRESUPUESTARIA (7)=(5)+(6)	DIFERENCIA (8)=(4)-(5)	EJEC. PORCENT. DE LO ASIGNADO SIN CONT.X.EJEC. (9)=(5)/(4)*100	EJEC. PORCENT. DE LO ASIGNADO CON CONT.X.EJEC. (10)=(7)/(4)*100
				ASIGNADO (4)	EJECUTADO (5)					
<b>TOTAL DE FUNCIONAMIENTO</b>	<b>8,729,193,071.00</b>	<b>-31,347,159.00</b>	<b>8,697,845,912.00</b>	<b>8,697,845,912.00</b>	<b>8,202,843,658.72</b>	<b>0.00</b>	<b>8,202,843,658.72</b>	<b>495,002,253.28</b>	<b>94.3%</b>	<b>94.3%</b>
Servicios Personales	3,098,382,046.00	61,171,931.32	3,159,553,977.32	3,159,553,977.32	3,061,324,767.08	0.00	3,061,324,767.08	98,229,210.24	96.9%	96.9%
Sueldos y Sobresueldos	2,521,004,152.00	-13,360,346.46	2,507,643,805.54	2,507,643,805.54	2,448,839,514.70	0.00	2,448,839,514.70	57,804,290.84	97.7%	97.7%
Gastos de Representación	45,374,338.00	-4,207,590.00	41,166,748.00	41,166,748.00	39,621,354.37	0.00	39,621,354.37	1,545,393.63	96.2%	96.2%
Décimo Tercer Mes	87,324,450.00	-2,553,036.00	84,771,414.00	84,771,414.00	79,391,575.42	0.00	79,391,575.42	5,379,838.58	93.7%	93.7%
Contribuciones a la Seguridad Social	330,045,080.00	40,172,288.06	370,217,368.06	370,217,368.06	344,711,291.12	0.00	344,711,291.12	25,506,076.94	93.1%	93.1%
Otros Servicios Personales	114,634,026.00	41,120,615.72	155,754,641.72	155,754,641.72	147,761,031.47	0.00	147,761,031.47	7,993,610.25	94.9%	94.9%
Servicios No Personales	428,111,771.00	86,288,590.28	514,400,361.28	514,400,361.28	426,557,449.43	0.00	426,557,449.43	87,842,911.85	82.9%	82.9%
Materiales y Suministros	282,827,923.00	63,745,715.90	346,573,638.90	346,573,638.90	275,936,382.35	0.00	275,936,382.35	70,637,256.55	79.6%	79.6%
Maquinaria y Equipo	27,633,018.00	21,026,897.01	48,659,915.01	48,659,915.01	28,914,412.57	0.00	28,914,412.57	19,745,502.44	59.4%	59.4%
Inversión Financiera	0.00	4,900.00	4,900.00	4,900.00	4,850.00	0.00	4,850.00	50.00	99.0%	99.0%
Construcciones Por Contrato	0.00	39,742.00	39,742.00	39,742.00	39,099.37	0.00	39,099.37	642.63	98.4%	98.4%
Transferencias Corrientes	2,404,016,457.00	-125,736,198.51	2,278,280,258.49	2,278,280,258.49	2,097,751,262.61	0.00	2,097,751,262.61	180,528,995.88	92.1%	92.1%
Instituciones Descentralizadas	1,316,186,600.00	10,959,890.00	1,327,146,490.00	1,327,146,490.00	1,206,425,311.13	0.00	1,206,425,311.13	120,721,178.87	90.9%	90.9%
Empresas Públicas	59,866,194.00	13,805,916.00	73,672,110.00	73,672,110.00	68,002,376.62	0.00	68,002,376.62	5,669,733.38	92.3%	92.3%
Intermediarios Financieros	11,579,075.00	87,400.00	11,666,475.00	11,666,475.00	11,666,475.00	0.00	11,666,475.00	0.00	100.0%	100.0%
Otras transferencias	1,016,384,588.00	-150,589,404.51	865,795,183.49	865,795,183.49	811,657,099.86	0.00	811,657,099.86	54,138,083.63	93.7%	93.7%
Transferencias de Capital	0.00	0.00	0.00	0.00	0.00	0.00	0.00	0.00	0.0%	0.0%
Otras transferencias	0.00	0.00	0.00	0.00	0.00	0.00	0.00	0.00	0.0%	0.0%
Servicio de la Deuda	2,467,546,347.00	-137,426,397.00	2,330,119,950.00	2,330,119,950.00	2,295,351,617.38	0.00	2,295,351,617.38	34,768,332.62	98.5%	98.5%
Amortización	1,157,783,901.00	26,384.00	1,157,810,285.00	1,157,810,285.00	1,124,428,411.25	0.00	1,124,428,411.25	33,381,873.75	97.1%	97.1%
Intereses	1,287,862,100.00	-130,471,333.00	1,157,390,767.00	1,157,390,767.00	1,156,616,504.57	0.00	1,156,616,504.57	774,262.43	99.9%	99.9%
Comisiones y Gtos. Bancarios	21,900,346.00	-6,981,448.00	14,918,898.00	14,918,898.00	14,306,701.56	0.00	14,306,701.56	612,196.44	95.9%	95.9%
Asignaciones Globales	20,675,509.00	-462,340.00	20,213,169.00	20,213,169.00	16,963,817.93	0.00	16,963,817.93	3,249,351.07	83.9%	83.9%
<b>TOTAL DE INVERSIÓN</b>	<b>4,182,453,487.00</b>	<b>514,697,553.00</b>	<b>4,697,151,040.00</b>	<b>4,697,151,040.00</b>	<b>3,803.34</b>	<b>0.00</b>	<b>3,803.34</b>	<b>4,697,147,236.66</b>	<b>0.0%</b>	<b>0.0%</b>
Servicios Personales	84,178,018.00	37,488,774.00	121,666,792.00	121,666,792.00	109,779,392.90	0.00	109,779,392.90	11,887,399.10	90.2%	90.2%
Servicios No Personales	204,686,151.00	77,406,050.72	282,092,201.72	282,092,201.72	191,127,284.39	0.00	191,127,284.39	90,964,917.33	67.8%	67.8%
Materiales y Suministros	62,743,859.00	57,310,527.28	120,054,386.28	120,054,386.28	81,629,477.57	0.00	81,629,477.57	38,424,908.71	68.0%	68.0%
Maquinaria y Equipo	91,280,780.00	49,623,605.00	140,904,385.00	140,904,385.00	88,036,107.04	0.00	88,036,107.04	52,868,277.96	62.5%	62.5%
Inversión Financiera	9,058,550.00	4,227,781.00	13,286,331.00	13,286,331.00	9,833,109.61	0.00	9,833,109.61	3,453,221.39	74.0%	74.0%
Construcciones Por Contrato	1,849,969,457.00	111,699,017.00	1,961,668,474.00	1,961,668,474.00	1,523,045,623.33	0.00	1,523,045,623.33	438,622,850.67	77.6%	77.6%
Transferencias Corrientes	34,578,263.00	5,829,987.00	40,408,250.00	40,408,250.00	36,222,331.32	0.00	36,222,331.32	4,185,918.68	89.6%	89.6%
Transferencias De Capital	1,680,853,780.00	288,511,042.00	1,969,364,822.00	1,969,364,822.00	1,718,364,095.61	0.00	1,718,364,095.61	251,000,726.39	87.3%	87.3%
Servicios de la Deuda	0.00	0.00	0.00	0.00	0.00	0.00	0.00	0.00	0.0%	0.0%
Asignaciones Globales	165,104,629.00	-117,399,231.00	47,705,398.00	47,705,398.00	45,302,393.80	0.00	45,302,393.80	2,403,004.20	95.0%	95.0%
<b>TOTAL DE SEG. EDUCATIVO</b>	<b>123,672,700.00</b>	<b>0.00</b>	<b>123,672,700.00</b>	<b>123,672,700.00</b>	<b>60,617,467.79</b>	<b>0.00</b>	<b>60,617,467.79</b>	<b>63,055,232.21</b>	<b>49.0%</b>	<b>49.0%</b>
Servicios Personales	10,146,746.00	-35,425.00	10,111,321.00	10,111,321.00	9,351,406.80	0.00	9,351,406.80	759,914.20	92.5%	92.5%
Servicios No Personales	2,363,976.00	364,704.56	2,728,680.56	2,728,680.56	2,408,649.18	0.00	2,408,649.18	320,031.38	88.3%	88.3%
Materiales y Suministros	8,091,551.00	-920,274.56	7,171,276.44	7,171,276.44	6,827,383.02	0.00	6,827,383.02	343,893.42	95.2%	95.2%
Maquinaria y Equipo	967,100.00	-296,622.00	670,478.00	670,478.00	578,037.08	0.00	578,037.08	92,440.92	86.2%	86.2%
Inversión Financiera	0.00	0.00	0.00	0.00	0.00	0.00	0.00	0.00	0.0%	0.0%
Construcciones Por Contrato	0.00	0.00	0.00	0.00	0.00	0.00	0.00	0.00	0.0%	0.0%
Transferencias Corrientes	11,521,153.00	887,617.00	12,408,770.00	12,408,770.00	11,257,930.71	0.00	11,257,930.71	1,150,839.29	90.7%	90.7%
Asignaciones Globales	90,582,174.00	0.00	90,582,174.00	90,582,174.00	30,194,061.00	0.00	30,194,061.00	60,388,113.00	33.3%	33.3%
<b>TOTAL DE GASTOS</b>	<b>13,035,319,258.00</b>	<b>483,350,394.00</b>	<b>13,518,669,652.00</b>	<b>13,518,669,652.00</b>	<b>8,263,464,929.85</b>	<b>0.00</b>	<b>8,263,464,929.85</b>	<b>5,255,204,722.15</b>	<b>61.1%</b>	<b>61.1%</b>

(-) Valor nulo o cero

(.) Dato no aplicable

Fuente: Contraloría General de la República, Dirección de Métodos y Sistemas de Contabilidad.



## Cuadro No.2-12 EJECUCIÓN PRESUPUESTARIA DE GASTOS POR INSTITUCIÓN DEL GOBIERNO CENTRAL

AL 31 DE DICIEMBRE DE 2018  
(En Balboas)

DETALLE	PRESUPUESTO LEY	MODIFICACIONES AL PRESUPUESTO	PRESUPUESTO MODIFICADO	PRESUPUESTO AL 31 DE DICIEMBRE		DIFERENCIA	EJEC. PORCENT. DE LO ASIGNADO SIN CONT.X.EJECUT. (9)=(5)/(4)*100	EJEC. PORCENT. DE LO ASIGNADO CON CONT.X.EJECUT. (10)=(7)/(4)*100
				ASIGNADO	EJECUTADO			
	(1)	(2)	(3)	(4)	(5)	(8)=(4)-(5)		
GASTOS DE FUNCIONAMIENTO	8,729,193,071.00	-31,347,159.00	8,697,845,912.00	8,697,845,912.00	8,202,843,658.72	495,002,253.28	94.3%	94.3%
ASAMBLEA	107,659,100.00	-7,541,120.00	100,117,980.00	100,117,980.00	88,958,838.41	11,159,141.59	88.9%	88.9%
CONTRALORÍA	88,941,919.00	12,808,268.00	101,750,187.00	101,750,187.00	96,088,588.80	5,661,598.20	94.4%	94.4%
PRESIDENCIA	242,777,270.00	-11,296,189.00	231,481,081.00	231,481,081.00	210,517,777.76	20,963,303.24	90.9%	90.9%
RELACIONES EXTERIORES	62,782,231.00	-3,254,235.00	59,527,996.00	59,527,996.00	54,985,972.86	4,542,023.14	92.4%	92.4%
EDUCACIÓN	1,676,564,038.00	11,676,484.00	1,688,240,522.00	1,688,240,522.00	1,666,730,131.83	21,510,390.17	98.7%	98.7%
COMERCIO E INDUSTRIAS	88,295,323.00	353,214.00	88,648,537.00	88,648,537.00	72,004,097.45	16,644,439.55	81.2%	81.2%
OBRAS PÚBLICAS	47,642,696.00	-7,500.00	47,635,196.00	47,635,196.00	43,821,113.26	3,814,082.74	92.0%	92.0%
DESARROLLO AGROPECUARIO	91,758,682.00	-146,417.00	91,612,265.00	91,612,265.00	86,633,683.44	4,978,581.56	94.6%	94.6%
SALUD	1,680,199,199.00	32,064,867.00	1,712,264,066.00	1,712,264,066.00	1,547,144,887.00	165,119,179.00	90.4%	90.4%
TRABAJO Y DESARROLLO LABORAL	24,513,578.00	1,378,520.00	25,892,098.00	25,892,098.00	24,062,612.84	1,829,485.16	92.9%	92.9%
VIVIENDA	28,655,834.00	1,999,925.00	30,655,759.00	30,655,759.00	27,780,845.21	2,874,913.79	90.6%	90.6%
MINISTERIO DE ECONOMÍA Y FINANZAS	587,815,045.00	38,031,409.00	625,846,454.00	625,846,454.00	553,373,004.23	72,473,449.77	88.4%	88.4%
MINISTERIO DE GOBIERNO	257,143,103.00	5,443,486.00	262,586,589.00	262,586,589.00	198,922,801.12	63,663,787.88	75.8%	75.8%
MINISTERIO DE SEGURIDAD PÚBLICA	696,283,603.00	18,507,924.00	714,791,527.00	714,791,527.00	675,719,279.89	39,072,247.11	94.5%	94.5%
MINISTERIO DE DESARROLLO SOCIAL	47,414,130.00	-1,378,953.00	46,035,177.00	46,035,177.00	43,973,196.99	2,061,980.01	95.5%	95.5%
TRIBUNAL ADMINISTRATIVO TRIBUTARIO	3,125,000.00	0.00	3,125,000.00	3,125,000.00	2,753,138.03	371,861.97	88.1%	88.1%
MINISTERIO DE AMBIENTE	31,189,297.00	-237,745.00	30,951,552.00	30,951,552.00	28,337,282.11	2,614,269.89	91.6%	91.6%
ÓRGANO JUDICIAL	152,123,000.00	2,766,316.00	154,889,316.00	154,889,316.00	150,332,670.29	4,556,645.71	97.1%	97.1%
PROCURADURÍA GENERAL DE LA NACIÓN	155,343,500.00	-2,620,106.00	152,723,394.00	152,723,394.00	147,792,033.76	4,931,360.24	96.8%	96.8%
PROCURADURÍA DE LA ADMINISTRACIÓN	6,180,500.00	-37,737.00	6,142,763.00	6,142,763.00	5,662,269.76	480,493.24	92.2%	92.2%
TRIBUNAL ELECTORAL	138,361,217.00	7,163,712.00	145,524,929.00	145,524,929.00	137,907,055.63	7,617,873.37	94.8%	94.8%
FISCALÍA GENERAL ELECTORAL	6,877,000.00	0.00	6,877,000.00	6,877,000.00	6,812,308.73	64,691.27	99.1%	99.1%
OTROS GASTOS DE LA ADMÓN.	28,505,459.00	152,000.00	28,657,459.00	28,657,459.00	26,693,890.80	1,963,568.20	93.1%	93.1%
TRIBUNAL DE CUENTAS	3,540,000.00	-10,698.00	3,529,302.00	3,529,302.00	3,428,014.35	101,287.65	97.1%	97.1%
FISCALÍA DE CUENTAS	3,100,000.00	-120,647.00	2,979,353.00	2,979,353.00	2,759,217.81	220,135.19	92.6%	92.6%
DEFENSORÍA DEL PUEBLO	4,856,000.00	384,460.00	5,240,460.00	5,240,460.00	4,297,328.98	943,131.02	82.0%	82.0%
DEUDA DEL SECTOR PÚBLICO	2,467,546,347.00	-137,426,397.00	2,330,119,950.00	2,330,119,950.00	2,295,351,617.38	34,768,332.62	98.5%	98.5%
GASTOS DE INVERSIÓN	4,182,453,487.00	514,697,553.00	4,697,151,040.00	4,697,151,040.00	3,803,339,815.57	893,811,224.43	81.0%	81.0%
ASAMBLEA	14,390,000.00	-4,500,000.00	9,890,000.00	9,890,000.00	5,408,596.14	4,481,403.86	54.7%	54.7%
CONTRALORÍA	4,282,191.00	5,106,772.00	9,388,963.00	9,388,963.00	9,136,917.61	252,045.39	97.3%	97.3%
PRESIDENCIA	513,786,473.00	223,227,381.00	737,013,854.00	737,013,854.00	557,041,330.29	179,972,523.71	75.6%	75.6%
RELACIONES EXTERIORES	4,771,325.00	2,009,620.00	6,780,945.00	6,780,945.00	5,596,549.55	1,184,395.45	82.5%	82.5%
EDUCACIÓN	530,544,325.00	117,515,471.00	648,059,796.00	648,059,796.00	495,254,569.49	152,805,226.51	76.4%	76.4%
COMERCIO E INDUSTRIAS	88,338,570.00	-12,272,155.00	76,066,415.00	76,066,415.00	75,528,267.93	538,147.07	99.3%	99.3%
OBRAS PÚBLICAS	1,497,270,401.00	-210,538,311.00	1,286,732,090.00	1,286,732,090.00	1,073,326,073.68	213,406,016.32	83.4%	83.4%
DESARROLLO AGROPECUARIO	115,662,217.00	57,798,358.00	173,460,575.00	173,460,575.00	162,554,875.00	10,905,700.00	93.7%	93.7%
SALUD	477,175,630.00	125,694,714.00	602,870,344.00	602,870,344.00	445,158,701.55	157,711,642.45	73.8%	73.8%
TRABAJO Y DESARROLLO LABORAL	4,757,093.00	-798,549.00	3,958,544.00	3,958,544.00	3,287,110.51	671,433.49	83.0%	83.0%
VIVIENDA	363,168,000.00	116,626,893.00	479,794,893.00	479,794,893.00	433,667,829.90	46,127,063.10	90.4%	90.4%
MINISTERIO DE ECONOMÍA Y FINANZAS	186,426,135.00	8,421,223.00	194,847,358.00	194,847,358.00	146,224,066.19	48,623,291.81	75.0%	75.0%
MINISTERIO DE GOBIERNO	31,406,000.00	9,053,443.00	40,459,443.00	40,459,443.00	15,085,130.49	25,374,312.51	37.3%	37.3%
MINISTERIO DE SEGURIDAD PÚBLICA	41,874,387.00	44,268,495.00	86,142,882.00	86,142,882.00	59,001,141.44	27,141,740.56	68.5%	68.5%
MINISTERIO DE DESARROLLO SOCIAL	246,943,682.00	27,158,257.00	274,101,939.00	274,101,939.00	267,773,846.37	6,328,092.63	97.7%	97.7%
MINISTERIO DE AMBIENTE	38,218,124.00	232,745.00	38,450,869.00	38,450,869.00	26,666,604.10	11,784,264.90	69.4%	69.4%
ÓRGANO JUDICIAL	12,125,000.00	-152,249.00	11,972,751.00	11,972,751.00	11,135,148.98	837,602.02	93.0%	93.0%
PROCURADURÍA GENERAL DE LA NACIÓN	5,533,680.00	4,643,259.00	10,176,939.00	10,176,939.00	7,749,865.17	2,427,073.83	76.2%	76.2%
PROCURADURÍA DE LA ADMINISTRACIÓN	0.00	0.00	0.00	0.00	0.00	0.00	0.0%	0.0%
TRIBUNAL ELECTORAL	5,229,454.00	972,301.00	6,201,755.00	6,201,755.00	3,300,831.18	2,900,923.82	53.2%	53.2%
FISCALÍA GENERAL ELECTORAL	0.00	0.00	0.00	0.00	0.00	0.00	0.0%	0.0%
TRIBUNAL DE CUENTAS	265,200.00	10,698.00	275,898.00	275,898.00	168,448.41	107,449.59	61.1%	61.1%
FISCALÍA DE CUENTAS	68,000.00	120,647.00	188,647.00	188,647.00	113,689.33	74,957.67	60.3%	60.3%
DEFENSORÍA DEL PUEBLO	217,600.00	98,540.00	316,140.00	316,140.00	160,222.26	155,917.74	50.7%	50.7%
GASTOS DE SEG. EDUCATIVO	123,672,700.00	0.00	123,672,700.00	123,672,700.00	60,617,467.79	63,055,232.21	49.0%	49.0%
EDUCACIÓN	110,609,400.00	0.00	110,609,400.00	110,609,400.00	48,206,714.36	62,402,685.64	43.6%	43.6%
TRABAJO Y DESARROLLO LABORAL	13,063,300.00	0.00	13,063,300.00	13,063,300.00	12,410,753.43	652,546.57	95.0%	95.0%
TOTAL GASTOS	13,035,319,258.00	483,350,394.00	13,518,669,652.00	13,518,669,652.00	12,066,800,942.08	1,451,868,709.92	89.3%	89.3%

(.) Valor nulo o cero

(.) Dato no aplicable

Fuente: Contraloría General de la República, Dirección de Métodos y Sistemas de Contabilidad.

**Cuadro No.2-13 INFORME COMPARATIVO DE GASTOS DEL GOBIERNO CENTRAL, POR INSTITUCIÓN**  
**AL 31 DE DICIEMBRE DE 2018 Y 2017**  
**(En Balboas)**

DETALLE	TOTAL DE EJECUCIÓN PRESUPUESTARIA		D I F E R E N C I A	
	2018	2017	ABSOLUTA	PORCENTUAL
	( 1 )	( 2 )	(3)=(1)-(2)	(4)=(3)/(2)*100
GASTOS DE FUNCIONAMIENTO	8,202,843,658.72	7,786,122,765.36	416,720,893.36	5.4%
ASAMBLEA	88,958,838.41	107,201,476.31	-18,242,637.90	-17.0%
CONTRALORÍA	96,088,588.80	85,786,377.83	10,302,210.97	12.0%
PRESIDENCIA	210,517,777.76	211,276,791.43	-759,013.67	-0.4%
GOBIERNO Y JUSTICIA	0.00	0.00	0.00	0.0%
RELACIONES EXTERIORES	54,985,972.86	54,547,330.15	438,642.71	0.8%
EDUCACIÓN	1,666,730,131.83	1,577,880,274.91	88,849,856.92	5.6%
COMERCIO E INDUSTRIAS	72,004,097.45	83,368,677.94	-11,364,580.49	-13.6%
OBRAS PÚBLICAS	43,821,113.26	32,580,598.02	11,240,515.24	34.5%
DESARROLLO AGROPECUARIO	86,633,683.44	81,442,104.03	5,191,579.41	6.4%
SALUD	1,547,144,887.00	1,484,285,643.82	62,859,243.18	4.2%
TRABAJO Y DESARROLLO LABORAL	24,062,612.84	24,028,142.74	34,470.10	0.1%
VIVIENDA	27,780,845.21	32,496,498.93	-4,715,653.72	-14.5%
MINISTERIO DE ECONOMÍA Y FINANZAS	553,373,004.23	419,749,699.90	133,623,304.33	31.8%
MINISTERIO DE GOBIERNO	198,922,801.12	258,599,916.61	-59,677,115.49	-23.1%
MINISTERIO DE SEGURIDAD PÚBLICA	675,719,279.89	681,772,615.14	-6,053,335.25	-0.9%
MINISTERIO DE DESARROLLO SOCIAL	43,973,196.99	43,944,385.02	28,811.97	0.1%
TRIBUNAL ADMINISTRATIVO TRIBUTARIO	2,753,138.03	2,606,286.04	146,851.99	5.6%
MINISTERIO DE AMBIENTE	28,337,282.11	30,197,358.18	-1,860,076.07	-6.2%
ÓRGANO JUDICIAL	150,332,670.29	145,984,197.30	4,348,472.99	3.0%
PROCURADURÍA GENERAL DE LA NACIÓN	147,792,033.76	138,653,638.29	9,138,395.47	6.6%
PROCURADURÍA DE LA ADMINISTRACIÓN	5,662,269.76	4,740,236.37	922,033.39	19.5%
TRIBUNAL ELECTORAL	137,907,055.63	68,167,409.11	69,739,646.52	102.3%
FISCALÍA GENERAL ELECTORAL	6,812,308.73	4,136,464.96	2,675,843.77	64.7%
OTROS GASTOS DE LA ADMÓN	26,693,890.80	26,130,837.37	563,053.43	2.2%
TRIBUNAL DE CUENTAS	3,428,014.35	3,343,427.36	84,586.99	2.5%
FISCALÍA DE CUENTAS	2,759,217.81	2,779,502.39	-20,284.58	-0.7%
DEFENSORÍA DEL PUEBLO	4,297,328.98	5,004,102.43	-706,773.45	-14.1%
DEUDA DEL SECTOR PÚBLICO	2,295,351,617.38	2,175,418,772.78	119,932,844.60	5.5%
GASTOS DE INVERSIÓN	3,803,339,815.57	3,938,448,956.92	-135,109,141.35	-3.4%
ASAMBLEA	5,408,596.14	55,335,217.90	-49,926,621.76	-90.2%
CONTRALORÍA	9,136,917.61	6,835,338.85	2,301,578.76	33.7%
PRESIDENCIA	557,041,330.29	1,072,411,331.89	-515,370,001.60	-48.1%
GOBIERNO Y JUSTICIA	0.00	0.00	0.00	0.0%
RELACIONES EXTERIORES	5,596,549.55	10,427,942.03	-4,831,392.48	-46.3%
EDUCACIÓN	495,254,569.49	449,641,877.83	45,612,691.66	10.1%
COMERCIO E INDUSTRIAS	75,528,267.93	50,243,447.09	25,284,820.84	50.3%
OBRAS PÚBLICAS	1,073,326,073.68	724,818,012.30	348,508,061.38	48.1%
DESARROLLO AGROPECUARIO	162,554,875.00	118,458,297.46	44,096,577.54	37.2%
SALUD	445,158,701.55	386,518,478.05	58,640,223.50	15.2%
TRABAJO Y DESARROLLO LABORAL	3,287,110.51	4,318,498.32	-1,031,387.81	-23.9%
VIVIENDA	433,667,829.90	446,893,205.89	-13,225,375.99	-3.0%
MINISTERIO DE ECONOMÍA Y FINANZAS	146,224,066.19	204,368,060.59	-58,143,994.40	-28.5%
MINISTERIO DE GOBIERNO	15,085,130.49	27,746,715.07	-12,661,584.58	-45.6%
MINISTERIO DE SEGURIDAD PÚBLICA	59,001,141.44	67,950,158.87	-8,949,017.43	-13.2%
MINISTERIO DE DESARROLLO SOCIAL	267,773,846.37	265,978,338.97	1,795,507.40	0.7%
MINISTERIO DE AMBIENTE	26,666,604.10	19,228,119.15	7,438,484.95	38.7%
ÓRGANO JUDICIAL	11,135,148.98	14,477,889.49	-3,342,740.51	-23.1%
PROCURADURÍA GENERAL DE LA NACIÓN	7,749,865.17	7,614,414.26	135,450.91	1.8%
PROCURADURÍA DE LA ADMINISTRACIÓN	0.00	0.00	0.00	0.0%
TRIBUNAL ELECTORAL	3,300,831.18	4,638,870.94	-1,338,039.76	-28.8%
FISCALÍA GENERAL ELECTORAL	0.00	0.00	0.00	0.0%
TRIBUNAL DE CUENTAS	168,448.41	289,411.67	-120,963.26	-41.8%
FISCALÍA DE CUENTAS	113,689.33	131,338.91	-17,649.58	-13.4%
DEFENSORÍA DEL PUEBLO	160,222.26	123,991.39	36,230.87	29.2%
GASTOS DE SEG. EDUCATIVO	60,617,467.79	113,791,946.54	-53,174,478.75	-46.7%
EDUCACIÓN	48,206,714.36	102,580,239.85	-54,373,525.49	-53.0%
TRABAJO Y BIEN. SOCIAL	12,410,753.43	11,211,706.69	1,199,046.74	10.7%
TOTAL GASTOS	12,066,800,942.08	11,838,363,668.82	228,437,273.26	1.9%

(-) Valor nulo o cero

(..) Dato no aplicable

Fuente: Contraloría General de la República, Dirección de Métodos y Sistemas de Contabilidad.

**Cuadro No.2-14 INFORME COMPARATIVO DE GASTOS DEL GOBIERNO CENTRAL,  
POR OBJETO DE GASTO  
AL 31 DE DICIEMBRE DE 2018 Y 2017  
(En Balboas)**

DETALLE	TOTAL DE EJECUCIÓN PRESUPUESTARIA		D I F E R E N C I A	
	2018	2017	ABSOLUTA	PORCENTUAL
	(1)	(2)	(3)=(1)-(2)	(4)=(3)/(2)
<b>TOTAL GASTOS DE FUNCIONAMIENTO</b>	<b>8,202,843,658.72</b>	<b>7,786,122,765.36</b>	<b>416,720,893.36</b>	<b>5.4%</b>
Servicios Personales	3,061,324,767.08	2,920,281,186.05	141,043,581.03	4.8%
Sueldos y Sobresueldos	2,449.84	2,255,169,547.73	-2,255,167,097.89	-100.0%
Gastos de Representación	39,621,354.37	34,628,504.99	4,992,849.38	14.4%
Décimo Tercer Mes	79,391,575.42	81,907,411.98	-2,515,836.56	-3.1%
Contribuciones a la Seguridad Social	344,711,291.12	394,223,284.10	-49,511,992.98	-12.6%
Otros Servicios Personales	147,761,031.47	154,352,437.25	-6,591,405.78	-4.3%
Servicios No Personales	426,557,449.43	424,989,726.93	1,567,722.50	0.4%
Materiales y Suministros	275,936,382.35	275,616,451.95	319,930.40	0.1%
Maquinaria y Equipo	28,914,412.57	27,029,959.89	1,884,452.68	7.0%
Inversión Financiera	4,850.00	0.00	4,850.00	0.0%
Construcciones Por Contrato	39,099.37	0.00	39,099.37	0.0%
Transferencias Corrientes	2,097,751,262.61	1,949,461,807.43	148,289,455.18	7.6%
Instituciones Descentralizadas	1,206,425,311.13	1,226,772,803.28	-20,347,492.15	-1.7%
Empresas Públicas	68,002,376.62	97,661,259.00	-29,658,882.38	-30.4%
Intermediarios Financieros	11,666,475.00	9,803,881.62	1,862,593.38	19.0%
Otras Transferencias	811,657,099.86	615,223,863.53	196,433,236.33	31.9%
Transferencias de Capital	0.00	0.00	0.00	0.0%
Instituciones Descentralizadas	0.00	0.00	0.00	0.0%
Servicio de la Deuda	2,295.35	2,175,418,772.78	-2,175,416,477.43	-100.0%
Amortización	1,124,428,411.25	1,045,342,476.28	79,085,934.97	7.6%
Intereses	1,156,616,504.57	1,082,570,284.37	74,046,220.20	6.8%
Comisiones y Gtos. Bancarios	14,306,701.56	47,506,012.13	-33,199,310.57	-69.9%
Asignaciones Globales	16,963,817.93	13,324,860.33	3,638,957.60	27.3%
<b>TOTAL GASTOS DE INVERSIÓN</b>	<b>3,803,339,815.57</b>	<b>3,938,448,956.92</b>	<b>-135,109,141.35</b>	<b>-3.4%</b>
Servicios Personales	109,779,392.90	107,860,279.74	1,919,113.16	1.8%
Servicios No Personales	191,127,284.39	257,713,385.45	-66,586,101.06	-25.8%
Materiales y Suministros	81,629,477.57	94,754,979.25	-13,125,501.68	-13.9%
Maquinaria y Equipo	88,036,107.04	132,918,463.90	-44,882,356.86	-33.8%
Inversión Financiera	9,833,109.61	25,154,317.86	-15,321,208.25	-60.9%
Construcciones Por Contrato	1,523,045,623.33	1,530,107,327.31	-7,061,703.98	-0.5%
Transferencias Corrientes	36,222,331.32	31,228,044.27	4,994,287.05	16.0%
Transferencias de Capital	1,718,364,095.61	1,602,265,636.42	116,098,459.19	7.2%
Servicio de la Deuda	0.00	0.00	0.00	0.0%
Asignaciones Globales	45,302,393.80	156,446,522.72	-111,144,128.92	-71.0%
<b>TOTAL GASTOS DE SEG. EDUCATIVO</b>	<b>60,617,467.79</b>	<b>113,791,946.54</b>	<b>-53,174,478.75</b>	<b>-46.7%</b>
Servicios Personales	9,351,406.80	8,094,750.56	1,256,656.24	15.5%
Servicios No Personales	2,408,649.18	2,298,638.16	110,011.02	4.8%
Materiales y Suministros	6,827,383.02	6,711,913.27	115,469.75	1.7%
Maquinaria y Equipo	578,037.08	674,252.61	-96,215.53	-14.3%
Inversión Financiera	0.00	0.00	0.00	0.0%
Construcciones Por Contrato	0.00	0.00	0.00	0.0%
Transferencias Corrientes	11,257,930.71	11,199,293.94	58,636.77	0.5%
Asignaciones Globales	30,194,061.00	84,813,098.00	-54,619,037.00	-64.4%
<b>TOTAL GASTOS</b>	<b>12,066,800,942.08</b>	<b>11,838,363,668.82</b>	<b>228,437,273.26</b>	<b>1.9%</b>

Nota: Las columnas de ejecución presupuestaria incluye los saldos de contratos por ejecutar

(-) Valor nulo o cero

(..) Dato no aplicable

Fuente: Contraloría General de la República, Dirección de Métodos y Sistemas de Contabilidad.

**Cuadro No.2-15 FINANCIAMIENTO PRESUPUESTARIO DEL GOBIERNO CENTRAL**  
**AL 31 DE DICIEMBRE DE 2018**  
(En millones de Balboas)

DETALLE	MONTO TOTAL
<b>INGRESOS CORRIENTES</b>	
Ingresos Tributarios	5,944.9
No Tributarios	2,907.8
Otros Ingresos	32.6
Saldo de Caja y Banco	0.0
Fondos Incorporados	125.4
<b>TOTAL DE INGRESOS CORRIENTES</b>	<b>9,010.8</b>
<b>GASTOS CORRIENTES</b>	
Operación	3,809.7
Transferencias y Subsidios	2,097.8
Transferencias de Capital	0.0
Intereses Deuda Pública	1,170.9
Seguro Educativo	60.6
<b>TOTAL GASTOS CORRIENTES</b>	<b>7,139.0</b>
<b>AHORRO EN CUENTA CORRIENTE</b>	<b>1,871.8</b>
<b>(menos) GASTO DE CAPITAL - Inversión</b>	<b>3,803.3</b>
<b>SUPERÁVIT O DÉFICIT ECONÓMICO</b>	<b>(1,931.6)</b>
<b>ENDEUDAMIENTO NETO</b>	<b>2,175.5</b>
Amortización	<b>(1,124.4)</b>
<b>DESEMBOLSOS RECIBIDOS</b>	<b>3,299.9</b>
Crédito Interno	786.7
Crédito Externo	2,513.2
<b>OTROS FINANCIAMIENTOS RECIBIDOS</b>	<b>24.4</b>
Recursos del Patrimonio	0.3
Otros Ingresos de Capital	24.0
Saldo de Caja y Banco	0.0
Ingresos Varios de Capital	0.0
<b>TOTAL FINANCIAMIENTO NETO</b>	<b>2,199.9</b>
<b>DIFERENCIA PRESUPUESTARIA ENTRE INGRESOS Y GASTOS</b>	<b>268.3</b>

Nota: El resultado de la Ejecución Presupuestaria de Gobierno Central 2018, por B/.268.3 millones, no incluye gastos pendientes de registros. Como consecuencia de esta omisión, dichos gastos se incluirán en el presupuesto 2019, con cargo a las vigencias expiradas correspondientes.

(-) Valor nulo o cero

(..) Dato no aplicable

Fuente: Elaborado por la Dirección de Asesoría Económica y Financiera, a partir de los datos del Ministerio de Economía y Fiananzas-Sistema ISTMO.

**CUADRO 2-15- A EJECUCIÓN FINANCIERA DEL PRESUPUESTO DEL GOBIERNO CENTRAL  
AL 31 DE DICIEMBRE DE 2018  
(En millones de Balboas)**

DETALLE	MONTO TOTAL
<b>INGRESOS</b>	
<b>INGRESOS CORRIENTES</b>	
Ingresos Tributarios	5,944.9
Ingresos No Tributarios	2,907.8
Otros Ingresos Corrientes	32.6
Saldo en Caja y Banco	0.0
Fondos Incorporados	125.4
<b>TOTAL INGRESOS CORRIENTES</b>	<b>9,010.8</b>
<b>INGRESOS DE CAPITAL</b>	<b>3,324.3</b>
<b>TOTAL DE INGRESOS CORRIENTES Y DE CAPITAL</b>	<b>12,335.1</b>
<b>EGRESOS:</b>	
<b>PAGOS CORRIENTES</b>	
<b>FUNCIONAMIENTO</b>	
Servicios Personales	3,019.4
Servicios No Personales	379.4
Materiales Y Suministros	239.4
Maquinaria y Equipo	22.3
Inversión Financiera	0.0
Construcciones por Contrato	0.0
Asignaciones Globales	8.1
<b>TOTAL DE PAGOS DE FUNCIONAMIENTO</b>	<b>3,668.6</b>
<b>TRANSFERENCIAS Y SUBSIDIOS (Entidades Descentralizadas y Otras)</b>	<b>2,020.9</b>
<b>TRANSFERENCIAS DE CAPITAL</b>	<b>0.0</b>
<b>SERVICIO DE LA DEUDA PÚBLICA</b>	<b>2,291.8</b>
<b>PAGOS DE SEGURO EDUCATIVO</b>	<b>60.4</b>
<b>TOTAL DE PAGOS CORRIENTES</b>	<b>8,041.7</b>
<b>PAGOS DE INVERSIÓN</b>	<b>3,581.7</b>
<b>TOTAL DE PAGOS</b>	<b>11,623.3</b>
<b>MÁS: COMPROMISOS NO PAGADOS</b>	
FUNCIONAMIENTO	221.6
DE INVERSIÓN	221.7
SEGURO EDUCATIVO	0.2
<b>TOTAL COMPROMISOS NO PAGADOS</b>	<b>443.5</b>
<b>TOTAL DE COMPROMISOS</b>	<b>12,066.8</b>
<b>MENOS: COMPROMISOS CONTINGENTES (Contratos x Ejecutar)</b>	
FUNCIONAMIENTO	0.0
DE INVERSIÓN	0.0
SEGURO EDUCATIVO	0.0
<b>TOTAL COMPROMISOS CONTINGENTES</b>	<b>0.0</b>
<b>TOTAL DE COMPROMISOS EXCLUYENDO CONTINGENTES</b>	<b>12,066.8</b>
<b>DIFERENCIA PRESUPUESTARIA ENTRE INGRESOS Y EGRESOS</b>	<b>268.3</b>

Nota: El resultado de la Ejecución Presupuestaria de Gobierno Central 2018, por B/. 268.3 millones, no incluye gastos pendientes de registros. Como consecuencia de esta omisión, dichos gastos se incluirán en el presupuesto 2019, con cargo a las vigencias expiradas correspondientes.

(-) Valor nulo o cero

(..) Dato no aplicable

Fuente: Elaborado por la Dirección de Asesoría Económica y Financiera, a partir de los datos de la Ministerio de Economía y Finanzas-Sistema ISTMO.

**Cuadro No.2-16 INFORME COMPARATIVO DE LO PAGADO POR OBJETO DEL GASTO**  
**GOBIERNO CENTRAL**  
**AL 31 DE DICIEMBRE DE 2018 Y 2017**  
**(En Balboas)**

DETALLE	PAGADO		D I F E R E N C I A	
	2018	2017	ABSOLUTA	PORCENTUAL
	( 1 )	( 2 )	(3)=(1)-(2)	(4)=(3)/(2)
<b>TOTAL PAGOS DE FUNCIONAMIENTO</b>	<b>7,981,244,096.43</b>	<b>7,381,357,828.65</b>	<b>599,886,267.78</b>	<b>8.1%</b>
Servicios Personales	3,019,368,762.34	2,845,169,811.10	174,198,951.24	6.1%
Suelos y Sobresuelos	2,446,844,118.60	2,254,185,165.26	192,658,953.34	8.5%
Gastos de Representacion	39,550,223.89	34,606,558.20	4,943,665.69	14.3%
Décimo Tercer Mes	79,287,076.79	81,761,568.76	-2,474,491.97	-3.0%
Contribuciones a la Seguridad Social	324,294,678.41	331,432,921.53	-7,138,243.12	-2.2%
Otros Servicios Personales	129,392,664.65	143,183,597.35	-13,790,932.70	-9.6%
Servicios No Personales	379,388,622.47	360,324,245.11	19,064,377.36	5.3%
Materiales y Suministros	239,394,637.05	197,754,426.48	41,640,210.57	21.1%
Maquinaria y Equipo	22,322,722.27	18,118,315.34	4,204,406.93	23.2%
Inversión Financiera	4,850.00	0.00	4,850.00	0.0%
Construcciones Por Contrato	39,099.37	0.00	0.00	0.0%
Transferencias Corrientes	2,020,862,141.96	1,779,669,316.82	241,192,825.14	13.6%
Instituciones Descentralizadas	1,169,311,222.64	1,118,492,945.69	50,818,276.95	4.5%
Empresas Públicas	68,002,376.62	73,163,827.00	-5,161,450.38	-7.1%
Intermediarios Financieros	11,451,375.77	9,239,687.52	2,211,688.25	23.9%
Otras Transferencias	772,097,166.93	578,772,856.61	193,324,310.32	33.4%
Transferencias de Capital	0.00	0.00	0.00	0.0%
Instituciones Descentralizadas	0.00	0.00	0.00	0.0%
Servicio de la Deuda	2,291,755,297.07	2,175,120,173.78	116,635,123.29	5.4%
Amortización	1,121,855,980.40	1,045,342,476.28	76,513,504.12	7.3%
Intereses	1,155,747,599.21	1,082,570,284.37	73,177,314.84	6.8%
Comisiones y Gtos. Bancarios	14,151,717.46	47,207,413.13	-33,055,695.67	-70.0%
Asignaciones Globales	8,107,963.90	5,201,540.02	2,906,423.88	55.9%
<b>TOTAL PAGOS DE INVERSIÓN</b>	<b>3,581,666,187.28</b>	<b>3,404,042,876.90</b>	<b>177,623,310.38</b>	<b>5.2%</b>
Servicios Personales	108,651,375.41	102,975,606.46	5,675,768.95	5.5%
Servicios No Personales	169,323,640.74	202,439,372.29	-33,115,731.55	-16.4%
Materiales y Suministros	69,539,753.15	78,253,242.45	-8,713,489.30	-11.1%
Maquinaria y Equipo	76,843,618.05	95,290,205.27	-18,446,587.22	-19.4%
Inversión Financiera	3,572,385.19	22,604,167.26	-19,031,782.07	-84.2%
Construcciones Por Contrato	1,379,124,783.44	1,303,567,854.66	75,556,928.78	5.8%
Transferencias Corrientes	35,650,256.89	28,941,740.62	6,708,516.27	23.2%
Transferencias de Capital	1,693,657,980.61	1,450,634,340.17	243,023,640.44	16.8%
Servicio de la Deuda	0.00	0.00	0.00	0.0%
Asignaciones Globales	45,302,393.80	119,336,347.72	-74,033,953.92	-62.0%
<b>TOTAL PAGOS DE SEG. EDUCATIVO</b>	<b>60,433,736.27</b>	<b>56,363,437.35</b>	<b>4,070,298.92</b>	<b>7.2%</b>
Servicios Personales	9,244,837.31	8,004,476.54	1,240,360.77	15.5%
Servicios No Personales	2,372,492.34	2,152,089.81	220,402.53	10.2%
Materiales y Suministros	6,810,939.36	6,191,896.31	619,043.05	10.0%
Maquinaria y Equipo	557,725.55	650,689.75	-92,964.20	-14.3%
Inversión Financiera	0.00	0.00	0.00	0.0%
Construcciones Por Contrato	0.00	0.00	0.00	0.0%
Transferencias Corrientes	11,253,680.71	11,093,252.94	160,427.77	1.4%
Asignaciones Globales	30,194,061.00	28,271,032.00	1,923,029.00	0.0%
<b>TOTAL PAGOS</b>	<b>11,623,344,019.98</b>	<b>10,841,764,142.90</b>	<b>781,579,877.08</b>	<b>7.2%</b>

(-) Valor nulo o cero

( .. ) Dato no aplicable.

Fuente: Contraloría General de la República, Dirección de Métodos y Sistemas de Contabilidad.

Cuadro No. 2-17 EJECUCIÓN DE INGRESOS DEL SECTOR DESCENTRALIZADO

DICIEMBRE DE 2018

DETALLE	Ingresos Corrientes				Ingresos de Capital				Total de Ingresos			
	LEY	Modificado	Asignado	Recaudado	LEY	Modificado	Asignado	Recaudado	LEY	Modificado	Asignado	Recaudado
<b>TOTAL</b>	<b>8,848,851,726.00</b>	<b>8,824,151,206.00</b>	<b>8,824,151,206.00</b>	<b>7,861,951,013.26</b>	<b>5,035,610,970.00</b>	<b>4,577,781,875.00</b>	<b>4,577,781,875.00</b>	<b>4,194,799,486.53</b>	<b>13,884,462,696.00</b>	<b>13,401,933,081.00</b>	<b>13,401,933,081.00</b>	<b>12,056,750,499.79</b>
<b>INST. DESCENTRALIZADAS</b>	<b>6,436,648,659.00</b>	<b>6,445,947,103.00</b>	<b>6,445,947,103.00</b>	<b>5,814,745,204.24</b>	<b>1,113,353,456.00</b>	<b>1,163,661,652.00</b>	<b>1,163,661,652.00</b>	<b>1,088,377,878.06</b>	<b>7,550,002,115.00</b>	<b>7,609,608,755.00</b>	<b>7,609,608,755.00</b>	<b>6,903,123,082.30</b>
Aut. de la Micro, Pequeña y Med. Empresa.	5,865,002.00	6,276,718.00	6,276,718.00	5,811,112.00	5,091,525.00	5,021,525.00	5,021,525.00	5,016,510.00	10,956,527.00	11,298,243.00	11,298,243.00	10,827,622.00
Aut. de Tránsito y Tmn. Terrestre	167,733,161.00	167,733,161.00	167,733,161.00	138,014,340.00	0.00	1,470,500.00	1,470,500.00	0.00	167,733,161.00	169,203,661.00	169,203,661.00	138,014,340.00
Aut. Nacional de los Servicios Públicos	25,000,000.00	25,000,000.00	25,000,000.00	23,266,328.26	0.00	0.00	0.00	0.00	25,000,000.00	25,000,000.00	25,000,000.00	23,266,328.26
Autoridad Nacional de Adm. de Tierras	10,033,149.00	12,033,149.00	12,033,149.00	9,815,864.00	8,960,016.00	8,960,016.00	8,960,016.00	7,764,234.00	18,993,165.00	20,993,165.00	20,993,165.00	17,580,098.00
Autoridad Nacional de Aduanas / 1	42,467,895.00	42,333,141.00	42,333,141.00	37,360,608.00	0.00	0.00	0.00	0.00	42,467,895.00	42,333,141.00	42,333,141.00	37,360,608.00
Caja de Seguro Social	5,133,379,000.00	5,135,115,872.00	5,135,115,872.00	4,599,693,390.57	531,414,000.00	531,414,000.00	531,414,000.00	513,073,510.32	5,664,793,000.00	5,666,529,872.00	5,666,529,872.00	5,112,766,900.89
Instituto Conmemorativo Gorgas / 1	12,208,600.00	12,208,600.00	12,208,600.00	11,418,224.00	4,303,990.00	5,303,990.00	5,303,990.00	5,007,780.00	16,512,590.00	17,512,590.00	17,512,590.00	16,426,004.00
CENETIM	200,000.00	200,000.00	200,000.00	0.00	0.00	0.00	0.00	0.00	200,000.00	200,000.00	200,000.00	0.00
Aut. de Protección al Consumidor / 1	11,220,640.00	11,220,640.00	11,220,640.00	10,493,207.00	429,250.00	429,250.00	429,250.00	429,250.00	11,649,890.00	11,649,890.00	11,649,890.00	10,922,457.00
Consejo de Adm. del SIACAP	1,684,000.00	1,684,000.00	1,684,000.00	1,274,557.00	0.00	0.00	0.00	0.00	1,684,000.00	1,684,000.00	1,684,000.00	1,274,557.00
IFARHU / 1	163,889,722.00	163,889,722.00	163,889,722.00	161,729,597.52	231,521,366.00	270,927,049.00	270,927,049.00	267,749,684.00	395,411,088.00	434,816,771.00	434,816,771.00	429,479,281.52
SENADIS / 1	7,189,000.00	6,939,000.00	6,939,000.00	6,784,390.00	1,786,000.00	1,488,677.00	1,488,677.00	1,488,677.00	9,025,000.00	8,725,000.00	8,725,000.00	8,275,000.00
AUPSA	7,437,675.00	7,587,675.00	7,587,675.00	7,028,579.00	425,000.00	425,000.00	425,000.00	425,000.00	7,862,675.00	8,012,675.00	8,012,675.00	7,453,579.00
IDIAP / 1	11,417,525.00	11,417,525.00	11,417,525.00	11,157,937.00	7,325,235.00	7,451,235.00	7,451,235.00	7,533,032.00	18,742,760.00	18,868,760.00	18,868,760.00	18,690,969.00
Autoridad de los Recursos Acústicos	8,772,485.00	8,775,469.00	8,775,469.00	8,468,836.00	1,571,482.00	1,572,482.00	1,572,482.00	1,572,482.00	10,343,967.00	10,347,951.00	10,347,951.00	10,041,318.00
Dir. Gen. de Contrataciones Públicas / 1	3,452,070.00	3,619,725.00	3,619,725.00	3,064,534.00	833,000.00	833,000.00	833,000.00	730,978.00	4,285,070.00	4,452,725.00	4,452,725.00	3,795,512.00
Trib. Adm. de Contrataciones Públicas / 1	2,315,735.00	2,315,735.00	2,315,735.00	2,315,735.00	0.00	0.00	0.00	0.00	2,315,735.00	2,315,735.00	2,315,735.00	2,315,735.00
INAC / 1	23,967,680.00	24,202,887.00	24,202,887.00	28,421,624.00	31,264,053.00	25,264,053.00	25,264,053.00	11,488,989.00	55,231,940.00	49,466,940.00	49,466,940.00	39,910,613.00
SERTV / 1	16,026,000.00	16,026,000.00	16,026,000.00	15,839,140.00	36,800.00	36,800.00	36,800.00	136,740.00	16,062,800.00	16,062,800.00	16,062,800.00	15,975,880.00
SENAICYT / 1	7,026,700.00	6,996,700.00	6,996,700.00	4,749,943.00	43,689,210.00	43,689,210.00	43,689,210.00	35,695,772.00	50,715,910.00	50,685,910.00	50,685,910.00	40,445,715.00
Instituto Nacional de la Mujer	6,000,000.00	5,206,992.00	5,206,992.00	5,168,881.62	641,510.00	641,510.00	641,510.00	523,676.74	6,641,510.00	5,848,502.00	5,848,502.00	5,692,558.36
Secret. Nac. de Núñez, Adolescencia y Fam	6,331,100.00	6,331,100.00	6,331,100.00	1,940,203.00	626,535.00	626,535.00	626,535.00	626,535.00	6,957,635.00	6,957,635.00	6,957,635.00	2,566,738.00
PANDEPORTES (INDE) / 1	20,989,224.00	22,929,224.00	22,929,224.00	22,980,578.00	85,005.000.00	96,489,613.00	96,489,613.00	51,629,045.00	105,994,224.00	119,418,837.00	119,418,837.00	74,609,623.00
INADHE	48,490,400.00	48,490,400.00	48,490,400.00	48,341,285.27	0.00	0.00	0.00	0.00	48,490,400.00	48,490,400.00	48,490,400.00	48,341,285.27
IPHE / 1	51,226,900.00	51,226,900.00	51,226,900.00	52,342,929.00	1,447,900.00	1,447,900.00	1,447,900.00	1,447,252.00	52,674,800.00	52,674,800.00	52,674,800.00	54,984,181.00
Autoridad de Pasaporte de Panamá	3,323,515.00	4,270,324.00	4,270,324.00	4,231,203.00	2,165,000.00	2,165,000.00	2,165,000.00	2,165,000.00	5,488,515.00	6,435,324.00	6,435,324.00	6,396,203.00
IPACOP / 1	16,135,600.00	17,275,391.00	17,275,391.00	13,165,880.00	0.00	0.00	0.00	0.00	16,135,600.00	17,275,391.00	17,275,391.00	13,165,880.00
ATP / 1	63,321,222.00	63,321,222.00	63,321,222.00	39,319,841.00	78,985,115.00	65,985,115.00	65,985,115.00	68,399,580.00	142,306,337.00	129,306,337.00	129,306,337.00	107,719,421.00
Autoridad Nacional Para la Innovar Gober	5,722,241.00	5,722,241.00	5,722,241.00	3,397,591.00	21,443,813.00	32,188,099.00	32,188,099.00	28,470,486.00	27,166,054.00	37,910,340.00	37,910,340.00	31,868,077.00
Registro Público de Panamá / 1	73,285,000.00	73,285,000.00	73,285,000.00	65,722,866.00	15,000.00	4,152,364.00	4,152,364.00	1,728,578.00	73,300,000.00	77,437,364.00	77,437,364.00	67,451,444.00
Autoridad Nacional de Transp. Y Acceso a la Inf.	2,756,110.00	2,756,110.00	2,756,110.00	2,756,110.00	0.00	0.00	0.00	0.00	2,756,110.00	2,756,110.00	2,756,110.00	2,756,110.00
Benemérito Cuerpo de Bomberos de la Rep de Pan	52,017,520.00	52,466,490.00	52,466,490.00	47,699,404.00	20,249,280.00	20,249,280.00	20,249,280.00	22,250,330.00	72,266,800.00	72,715,770.00	72,715,770.00	69,949,734.00
Universidad Autónoma de Chiriquí / 1	56,977,100.00	58,257,100.00	58,257,100.00	57,933,902.00	3,340,800.00	3,340,800.00	3,340,800.00	3,340,800.00	60,317,900.00	61,597,900.00	61,597,900.00	61,274,702.00
Universidad de Panamá	240,637,600.00	240,631,159.00	240,631,159.00	239,825,839.00	13,591,270.00	13,591,270.00	13,591,270.00	14,852,168.00	254,228,870.00	254,222,429.00	254,222,429.00	254,675,007.00
Universidad Marítima Inter de Panamá / 1	9,890,800.00	9,890,800.00	9,890,800.00	9,037,314.00	2,682,506.00	2,682,506.00	2,682,506.00	2,682,506.00	12,573,306.00	12,573,306.00	12,573,306.00	11,719,830.00
Universidad de las Américas	24,163,000.00	24,163,000.00	24,163,000.00	24,213,186.00	2,374,050.00	2,651,550.00	2,651,550.00	2,281,617.00	26,537,050.00	26,814,550.00	26,814,550.00	26,494,803.00
Universidad Tecnológica	93,595,081.00	93,647,931.00	93,647,931.00	89,489,819.00	12,864,750.00	12,866,000.00	12,866,000.00	28,673,666.00	105,679,831.00	106,513,931.00	106,513,931.00	118,161,485.00
Zona Franca del Búsi	500,000.00	500,000.00	500,000.00	470,426.00	0.00	0.00	0.00	0.00	500,000.00	500,000.00	500,000.00	470,426.00
<b>EMPRESAS PÚBLICAS</b>	<b>1,674,735,571.00</b>	<b>1,609,194,445.00</b>	<b>1,609,194,445.00</b>	<b>1,266,059,724.41</b>	<b>1,402,097,357.00</b>	<b>1,549,595,580.00</b>	<b>1,549,595,580.00</b>	<b>1,237,945,959.47</b>	<b>3,076,832,928.00</b>	<b>3,158,790,025.00</b>	<b>3,158,790,025.00</b>	<b>2,504,005,683.88</b>
Aero. Internacional de Tocumen S.A.	443,257,914.00	375,657,914.00	375,657,914.00	230,838,249.00	37,032,667.00	104,632,667.00	104,632,667.00	99,399,747.00	480,290,581.00	480,290,581.00	480,290,581.00	330,197,996.00
Autoridad Marítima de Panamá	199,340,600.00	199,340,600.00	199,340,600.00	171,696,587.00	25,000,000.00	40,074,080.00	40,074,080.00	40,000,000.00	224,340,600.00	239,414,680.00	239,414,680.00	211,696,587.00
Bingos Nacionales	840,388.00	840,388.00	840,388.00	804,765.41	803,013.00	0.00	0.00	0.00	1,643,401.00	840,388.00	840,388.00	804,765.41
Autoridad de Aeronautía Civil	66,032,964.00	66,032,964.00	66,032,964.00	49,477,769.00	0.00	0.00	0.00	0.00	66,032,964.00	66,032,964.00	66,032,964.00	49,477,769.00
IDAAN	169,567,581.00	173,804,140.00	173,804,140.00	158,177,004.00	175,869,381.00	272,003,300.00	272,003,300.00	196,905,520.47	345,436,962.00	445,807,440.00	445,807,440.00	355,082,524.47
IMA / 1	61,705,295.00	61,705,295.00	61,705,295.00	38,996,837.00	30,740,000.00	52,940,000.00	52,940,000.00	48,740,000.00	92,445,295.00	114,645,295.00	114,645,295.00	87,736,837.00
Empresa de Generación Eléctrica S.A.	3,374,500.00	3,314,772.00	3,314,772.00	1,224,832.00	1,000,000.00	1,000,000.00	1,000,000.00	1,000,000.00	4,374,500.00	4,314,772.00	4,314,772.00	2,224,832.00
Empresa Nacional de Autopistas	2,994,700.00	7,692,323.00	7,692,323.00	6,198,993.00	0.00	0.00	0.00	0.00	2,994,700.00	7,692,323.00	7,692,323.00	6,198,993.00
Empresa de Transmisión Eléctrica S.A.	142,295,929.00	142,295,929.00	142,295,929.00	87,127,900.00	608,469,140.00	604,469,140.00	604,469,140.00	388,662,000.00	750,765,069.00	746,765,069.00	746,765,069.00	475,789,900.00
Empresa de Mercados Nales. De la C. F.	7,145,305.00	7,143,305.00	7,143,305.00	5,496,549.00	4,172,000.00	7,069,188.00	7,069,188.00	6,327,600.00	11,317,305.00	14,212,493.00	14,212,493.00	11,823,949.00
Empresa Metro de Pm., S.A.	54,658,327.00	54,658,327.00	54,658,327.00	44,043,695.00	495,717,526.00	422,540,118.00	422,540,118.00	410,780,102.00	550,375,853.00	477,198,445.00	477,198,445.00	454,823,797.00
Transporte Masivo de Pm., S.A.	163,060,558.00	154,837,966.00	154,837,966.00	135,529,267.00	5,000,000.00	25,222,592.00	25,222,592.00	28,393,556.00	168,060,558.00	180,060,558.00		

**Cuadro No.2-18 EJECUCIÓN PRESUPUESTARIA DEL SECTOR DESCENTRALIZADO**  
**DICIEMBRE DE 2018**  
**(En Balboas)**

Detalle	Presupuesto Ley	Modificaciones	Presupuesto Modificado	I N G R E S O S			G A S T O S			Diferencia Ingresos (-) Egresos (10)=(5)-(8)
				Asignado	Recaudado	Porcentual	Asignado	Ejecutado	Porcentual	
	(1)	(2)	(3)	(4)	(5)	(6)=(5)/(4)	(7)	(8)	(9)=(8)/(7)	
<b>TOTAL INSTITUCIONES DESCENTRALIZADAS</b>	<b>7,550,002,115.00</b>	<b>59,606,640.00</b>	<b>7,609,608,755.00</b>	<b>7,609,608,755.00</b>	<b>6,903,123,082.30</b>	<b>90.72%</b>	<b>7,609,608,755.00</b>	<b>6,576,561,583.65</b>	<b>86.42%</b>	<b>326,561,498.65</b>
Autoridad de la Micro, Pequeña y Med. Emp.	10,956,527.00	341,716.00	11,298,243.00	11,298,243.00	10,827,622.00	95.83%	11,298,243.00	8,979,386.38	79.48%	1,848,235.62
Autoridad de Tránsito y Transp. Terrestre	167,733,161.00	1,470,500.00	169,203,661.00	169,203,661.00	138,014,340.00	81.57%	169,203,661.00	140,348,922.49	82.95%	-2,334,582.49
Autoridad Nacional de los Servicios Públicos	25,000,000.00	0.00	25,000,000.00	25,000,000.00	23,266,328.26	93.07%	25,000,000.00	16,195,984.35	64.78%	7,070,343.91
Autoridad Nacional de Adm. de Tierras	18,993,165.00	2,000,000.00	20,993,165.00	20,993,165.00	17,580,098.00	83.74%	20,993,165.00	17,580,098.17	83.74%	-0.17
Autoridad Nacional de Aduanas / 1	42,467,895.00	-134,754.00	42,333,141.00	42,333,141.00	37,360,608.00	88.29%	42,333,141.00	33,135,073.64	78.27%	4,225,534.36
Caja de Seguro Social	5,664,793,000.00	1,736,872.00	5,666,529,872.00	5,666,529,872.00	5,112,766,900.89	90.23%	5,666,529,872.00	4,915,222,338.84	86.74%	197,544,572.05
Instituto Comemorativo Gorgas / 1	16,512,590.00	1,000,000.00	17,512,590.00	17,512,590.00	16,426,004.00	93.80%	17,512,590.00	13,616,777.15	77.75%	2,809,226.85
CENETIM	200,000.00	0.00	200,000.00	200,000.00	0.00	0.00%	200,000.00	0.00	0.00%	0.00
Autoridad de Protección al Consumidor / 1	11,649,890.00	0.00	11,649,890.00	11,649,890.00	10,922,457.00	93.76%	11,649,890.00	10,197,021.17	87.53%	725,435.83
Cons. de Admón. del SIACAP	1,684,000.00	0.00	1,684,000.00	1,684,000.00	1,274,557.00	75.69%	1,684,000.00	1,263,293.73	75.02%	11,263.27
IFARHU / 1	395,411,088.00	39,405,683.00	434,816,771.00	434,816,771.00	429,479,281.52	98.77%	434,816,771.00	429,575,415.26	98.79%	-96,133.74
SENADIS / 1	9,025,000.00	-300,000.00	8,725,000.00	8,725,000.00	8,273,067.00	94.82%	8,725,000.00	7,175,939.52	82.25%	1,097,127.48
A U P S A	7,862,675.00	150,000.00	8,012,675.00	8,012,675.00	7,453,579.00	93.02%	8,012,675.00	7,032,868.66	87.77%	420,710.34
IDAP	18,742,760.00	126,000.00	18,868,760.00	18,868,760.00	18,690,969.00	99.06%	18,868,760.00	16,470,750.35	87.29%	2,220,218.65
Autoridad de los Recursos Acuáticos	10,343,967.00	3,984.00	10,347,951.00	10,347,951.00	10,041,318.00	97.04%	10,347,951.00	8,908,467.71	86.09%	1,132,850.29
Dirección Genl. de Contrataciones Públicas / 1	4,285,070.00	167,655.00	4,452,725.00	4,452,725.00	3,795,512.00	85.24%	4,452,725.00	4,052,672.49	91.02%	-257,160.49
Tribunal Adm. de Contrataciones Públicas / 1	2,315,735.00	0.00	2,315,735.00	2,315,735.00	2,315,735.00	100.00%	2,315,735.00	2,102,692.22	90.80%	210,042.78
INAC / 1	55,231,940.00	-5,765,000.00	49,466,940.00	49,466,940.00	39,910,613.00	80.68%	49,466,940.00	33,202,570.37	67.12%	6,700,042.63
SERVIT / 1	16,062,800.00	0.00	16,062,800.00	16,062,800.00	15,975,880.00	99.46%	16,062,800.00	14,140,450.30	88.03%	1,835,429.70
SENACTY / 1	50,715,910.00	-30,000.00	50,685,910.00	50,685,910.00	40,445,715.00	79.80%	50,685,910.00	39,795,715.37	78.51%	649,999.63
Instituto Nacional de la Mujer	6,641,510.00	-793,008.00	5,848,502.00	5,848,502.00	5,692,558.36	97.33%	5,848,502.00	5,073,303.84	86.75%	619,252.52
Secretaría de la Niñez	6,957,635.00	0.00	6,957,635.00	6,957,635.00	2,566,738.00	36.89%	6,957,635.00	5,846,692.57	84.03%	-3,279,954.57
PANDEPORTES (INDE) / 1	105,994,224.00	13,424,613.00	119,418,837.00	119,418,837.00	74,609,623.00	62.48%	119,418,837.00	72,719,561.50	60.89%	1,899,061.50
INADEH	48,490,400.00	0.00	48,490,400.00	48,490,400.00	48,341,285.27	99.69%	48,490,400.00	41,905,628.41	86.42%	6,435,656.86
IPHEV / 1	52,674,800.00	0.00	52,674,800.00	52,674,800.00	54,984,181.00	104.38%	52,674,800.00	50,295,647.36	95.48%	4,688,532.64
Autoridad de Pasaporte de Pma.	5,488,515.00	946,809.00	6,435,324.00	6,435,324.00	6,396,200.00	99.39%	6,435,324.00	4,770,751.89	74.13%	1,625,451.11
IPACCOOP / 1	16,135,600.00	1,139,791.00	17,275,391.00	17,275,391.00	13,165,880.00	76.21%	17,275,391.00	8,708,858.11	50.41%	4,457,021.89
ATP / 1	142,306,337.00	-13,000,000.00	129,306,337.00	129,306,337.00	107,719,421.00	83.31%	129,306,337.00	94,152,542.46	72.81%	13,566,878.54
A I G	27,166,054.00	10,744,286.00	37,910,340.00	37,910,340.00	31,868,077.00	84.06%	37,910,340.00	31,868,077.57	84.06%	-0.57
Registro Público de Panamá / 1	73,300,000.00	4,137,364.00	77,437,364.00	77,437,364.00	67,451,444.00	87.10%	77,437,364.00	63,489,883.21	81.99%	3,961,560.79
Aut. Nal. De Transp. Y Acceso a la Inf.	2,756,110.00	0.00	2,756,110.00	2,756,110.00	2,756,110.00	100.00%	2,756,110.00	7,946,418.44	288.32%	-5,190,308.44
Benemerito Cuerpo de Bomberos de Panamá	72,266,800.00	448,970.00	72,715,770.00	72,715,770.00	69,949,734.00	96.20%	72,715,770.00	51,252,465.89	70.48%	18,697,268.11
Universidad Autónoma de Chiriquí / 1	60,317,900.00	1,280,000.00	61,597,900.00	61,597,900.00	61,274,702.00	99.48%	61,597,900.00	65,674,089.79	106.62%	-4,399,387.79
Universidad de Panamá	254,228,870.00	-6,441.00	254,222,429.00	254,222,429.00	254,675,007.00	100.18%	254,222,429.00	221,965,230.14	87.31%	32,217,776.86
Universidad Marítima Inter. de Panamá / 1	12,573,306.00	0.00	12,573,306.00	12,573,306.00	11,719,830.00	93.21%	12,573,306.00	9,298,070.96	73.95%	2,421,749.04
Universidad Esp. de las Américas	26,537,050.00	277,500.00	26,814,550.00	26,814,550.00	26,494,803.00	98.81%	26,814,550.00	34,714,217.45	129.46%	-8,219,414.45
Universidad Tecnológica	105,679,831.00	834,100.00	106,513,931.00	106,513,931.00	118,163,485.00	110.94%	106,513,931.00	87,444,371.08	82.10%	30,710,113.92
Zona Franca del Burti	500,000.00	0.00	500,000.00	500,000.00	470,426.00	94.09%	500,000.00	439,344.81	87.87%	31,081.19
<b>TOTAL EMPRESAS PÚBLICAS</b>	<b>3,076,029,915.00</b>	<b>82,760,110.00</b>	<b>3,158,790,025.00</b>	<b>3,158,790,025.00</b>	<b>2,504,005,683.88</b>	<b>79.27%</b>	<b>3,158,790,025.00</b>	<b>2,510,782,468.41</b>	<b>79.49%</b>	<b>-6,776,784.53</b>
Aeropuerto Internacional de Tocumen S.A.	480,290,581.00	0.00	480,290,581.00	480,290,581.00	330,197,996.00	68.75%	480,290,581.00	330,197,996.37	68.75%	-0.37
Autoridad Marítima	224,340,600.00	15,074,080.00	239,414,680.00	239,414,680.00	211,696,587.00	88.42%	239,414,680.00	201,772,234.57	84.28%	9,924,352.43
Bingos Nacionales	840,388.00	0.00	840,388.00	840,388.00	804,765.41	95.76%	840,388.00	500,292.54	66.67%	244,472.87
Autoridad de Aeronáutica Civil	66,032,964.00	0.00	66,032,964.00	66,032,964.00	49,477,769.00	74.93%	66,032,964.00	43,673,097.42	66.14%	5,804,671.58
IDAAN	345,436,962.00	100,370,478.00	445,807,440.00	445,807,440.00	355,082,534.47	79.65%	445,807,440.00	342,222,707.91	76.76%	12,859,816.18
IMA / 1	92,445,295.00	22,200,000.00	114,645,295.00	114,645,295.00	87,736,837.00	76.53%	114,645,295.00	72,004,273.82	62.81%	15,732,563.18
Empresa de Generación Eléctrica, S.A.	4,374,500.00	-59,728.00	4,314,772.00	4,314,772.00	2,224,832.00	51.56%	4,314,772.00	1,566,641.83	36.31%	658,190.17
Empresa Nacional de Autopistas	2,994,700.00	4,697,623.00	7,692,323.00	7,692,323.00	6,198,993.00	80.59%	7,692,323.00	1,438,532.50	18.70%	4,760,460.50
Empresa de Transmisión Eléctrica, S.A.	750,765,069.00	-4,000,000.00	746,765,069.00	746,765,069.00	475,789,900.00	63.71%	746,765,069.00	551,356,598.18	73.83%	-75,566,698.18
Empresa de Mercados Nales. De la C. F.	11,317,305.00	2,895,188.00	14,212,493.00	14,212,493.00	11,823,949.00	83.19%	14,212,493.00	10,265,645.62	72.23%	1,558,303.38
Empresa Metro de Pma., S.A.	550,375,853.00	-73,177,408.00	477,198,445.00	477,198,445.00	454,823,797.00	95.31%	477,198,445.00	454,823,797.56	95.31%	-0.56
Transporte Masivo de Pma., S.A.	180,060,558.00	12,000,000.00	180,060,558.00	180,060,558.00	163,922,823.00	91.04%	180,060,558.00	163,922,822.81	91.04%	0.19
Lotería Nacional	239,757,400.00	0.00	239,757,400.00	239,757,400.00	242,936,941.00	101.33%	239,757,400.00	229,078,425.94	95.55%	13,858,515.06
Zona Libre de Colón	56,200,000.00	100,000.00	56,300,000.00	56,300,000.00	52,692,124.00	93.59%	56,300,000.00	51,437,605.13	91.36%	1,254,518.87
Agencia del Área Panamá Pacífico	13,368,740.00	-10,338.00	13,358,402.00	13,358,402.00	9,113,917.00	68.23%	13,358,402.00	5,486,291.66	41.07%	3,627,625.34
Autoridad de Ases Urbanos Domiciliario	69,429,000.00	2,670,215.00	72,099,215.00	72,099,215.00	49,481,929.00	68.63%	72,099,215.00	50,975,504.55	70.70%	-1,493,575.55
<b>TOTAL INTERMEDIARIOS FINANCIEROS</b>	<b>3,257,627,653.00</b>	<b>-624,093,352.00</b>	<b>2,633,534,301.00</b>	<b>2,633,534,301.00</b>	<b>2,649,621,733.61</b>	<b>100.61%</b>	<b>2,633,534,301.00</b>	<b>2,636,597,534.15</b>	<b>100.12%</b>	<b>13,024,199.46</b>
Superintendencia de Bancos / 1	21,214,100.00	0.00	21,214,100.00	21,214,100.00	21,669,291.00	102.15%	21,214,100.00	19,166,164.98	90.35%	2,503,126.02
Sup. De Seg. Y Rea	9,168,199.00	1,542,162.00	10,710,361.00	10,710,361.00	11,295,841.00	105.47%	10,710,361.00	5,381,955.08	50.25%	5,913,885.92
BDA	85,916,164.00	88,048.00	86,004,212.00	86,004,212.00	72,393,763.31	84.17%	86,004,212.00	70,200,939.30	81.63%	2,192,824.01
BHN	24,241,140.00	0.00	24,241,140.00	24,241,140.00	17,760,936.00	73.27%	24,241,140.00	16,387,451.72	67.60%	1,373,484.28
Banco Nacional de Panamá / 2	2,346,977,600.00	-625,723,562.00	1,721,254,038.00	1,721,254,038.00	1,674,383,259.00	97.28%	1,721,254,038.00	1,674,383,259.00	97.28%	0.00
Caja de Ahorros / 2	741,188,500.00	0.00	741,188,500.00	741,188,500.00	828,235,136.30	111.74%	741,188,500.00	828,235,131.00	111.74%	5.30
Comisión Nacional de Valores	7,493,860.00	0.00	7,493,860.00	7,493,860.00	6,579,834.00	87.80%	7,493,860.00	6,017,273.42	80.30%	562,560.58
ISA	21,428,090.00	0.00	21,428,090.00	21,428,090.00	17,301,673.00	80.75%	21,428,090.00	16,825,359.65	78.52%	478,313.35
<b>TOTAL SECTOR DESCENTRALIZADO</b>	<b>13,883,659,683.00</b>	<b>-481,726,602.00</b>	<b>13,401,933,081.00</b>	<b>13,401,933,081.00</b>	<b>12,056,750,499.79</b>	<b>89.96%</b>	<b>13,401,933,081.00</b>	<b>11,723,941,586.21</b>	<b>87.48%</b>	<b>332,808,913.58</b>

(\*) Valor nulo o cero



**Cuadro No.2-19 EJECUCION PRESUPUESTARIA DE GASTOS Y PAGOS ( FUNCIONAMIENTO E INVERSION )**  
**SECTOR DESCENTRALIZADO**  
**DICIEMBRE DE 2018**

DETALLE	PRESUPUESTO LEY	AJUSTES	PRESUPUESTO MODIFICADO	ASIGNADO A LA FECHA	EJECUTADO AL 21-12-2018	SALDO DE CTOS. POR EJECUTAR	TOTAL DE EJEC. PRESUPUESTARIA	SALDO DEL ASIGNADO	% DE LO EJECUTADO	PAGADO	POR PAGAR	% DE LO PAGADO
<b>GRAN TOTAL</b>	<b>13,883,659,683.00</b>	<b>-481,726,602.00</b>	<b>13,401,933,081.00</b>	<b>13,401,933,081.00</b>	<b>11,723,941,586.21</b>	<b>545,807,197.60</b>	<b>12,269,748,783.82</b>	<b>1,677,991,494.79</b>	<b>87.48%</b>	<b>12,201,668,766.01</b>	<b>-477,727,179.80</b>	<b>104.07%</b>
<b>INST. DESCENTRALIZADAS</b>	<b>7,550,002,115.00</b>	<b>59,606,640.00</b>	<b>7,609,608,755.00</b>	<b>7,609,608,755.00</b>	<b>6,576,561,583.65</b>	<b>345,501,825.31</b>	<b>6,922,063,408.97</b>	<b>1,033,047,171.35</b>	<b>86.42%</b>	<b>6,324,282,871.59</b>	<b>252,278,712.06</b>	<b>96.16%</b>
AMPYME	10,956,527.00	341,716.00	11,298,243.00	11,298,243.00	8,979,386.38	10,460.70	8,989,847.08	2,318,856.62	79.48%	8,263,330.33	716,056.05	92.03%
ATTT	167,733,161.00	1,470,500.00	169,203,661.00	169,203,661.00	140,348,922.49	74,592.01	140,423,514.50	28,854,738.51	82.95%	105,033,958.37	35,314,964.12	74.84%
ASEP	25,000,000.00	0.00	25,000,000.00	25,000,000.00	16,195,984.35	1,107,257.18	17,303,241.53	8,804,015.65	64.78%	15,677,973.65	518,010.70	96.80%
ANATI	18,993,165.00	2,000,000.00	20,993,165.00	20,993,165.00	17,580,098.17	1,489,163.87	19,069,262.04	3,413,066.83	83.74%	17,425,218.85	154,879.32	99.12%
ANA	42,467,895.00	-134,754.00	42,333,141.00	42,333,141.00	33,135,073.64	0.00	33,135,073.64	9,198,067.36	78.27%	27,917,600.56	5,217,473.08	84.25%
CSS	5,664,793,000.00	1,738,872.00	5,666,529,872.00	5,666,529,872.00	4,915,222,328.84	265,729,810.64	5,180,952,144.88	751,307,543.16	86.74%	4,781,621,582.89	133,600,745.95	97.28%
ICGES	16,512,590.00	1,000,000.00	17,512,590.00	17,512,590.00	13,616,777.15	0.00	13,616,777.15	3,895,812.85	77.73%	4,540,105.37	9,076,671.78	33.34%
CENETIM	200,000.00	0.00	200,000.00	200,000.00	0.00	0.00	0.00	200,000.00	0.00%	0.00	0.00	0.00%
ACODECO	11,649,890.00	0.00	11,649,890.00	11,649,890.00	10,197,021.17	0.02	10,197,021.19	1,452,868.83	87.53%	9,958,442.20	238,578.97	97.60%
SIACAP	1,684,000.00	0.00	1,684,000.00	1,684,000.00	1,263,393.73	100.00	1,263,393.73	420,706.27	75.02%	1,089,627.73	173,666.00	86.25%
IFARHU	395,418,088.00	39,405,683.00	434,816,771.00	434,816,771.00	429,575,415.26	3,133,179.96	432,708,595.22	5,241,355.74	98.79%	429,127,391.74	448,023.32	99.90%
SENADIS	9,025,000.00	-300,000.00	8,725,000.00	8,725,000.00	7,175,939.52	19,605.91	7,195,545.43	1,549,060.48	82.25%	6,150,934.61	1,035,004.91	97.97%
AUPSA	7,862,675.00	150,000.00	8,012,675.00	8,012,675.00	7,032,868.66	0.00	7,032,868.66	979,806.34	87.77%	6,147,264.50	885,604.16	87.41%
IDIAF	18,742,760.00	126,000.00	18,868,760.00	18,868,760.00	16,470,750.35	1,108,557.42	17,579,307.77	2,398,009.65	87.29%	13,762,323.76	2,708,426.59	85.50%
ARAP	10,343,967.00	3,984.00	10,347,951.00	10,347,951.00	8,908,467.71	57,051.13	8,965,518.84	1,439,483.29	86.09%	6,494,659.27	2,413,806.44	72.90%
DGCP	4,485,070.00	167,655.00	4,652,725.00	4,652,725.00	4,052,672.49	0.00	4,052,672.49	400,052.51	91.02%	3,840,086.08	212,586.41	94.75%
TACP	2,315,735.00	0.00	2,315,735.00	2,315,735.00	2,102,692.22	0.00	2,102,692.22	213,042.78	90.80%	1,786,788.24	315,903.98	84.98%
INAC	55,231,940.00	-5,765,000.00	49,466,940.00	49,466,940.00	33,202,570.37	11,367,753.71	44,570,324.08	16,264,369.63	67.12%	32,076,056.54	1,126,513.83	96.61%
SERV	16,062,800.00	0.00	16,062,800.00	16,062,800.00	14,140,450.30	53,763.61	14,194,213.91	1,922,349.70	88.03%	13,487,243.12	653,207.18	95.38%
SENACYT	50,715,910.00	-30,000.00	50,685,910.00	50,685,910.00	39,795,715.37	6,195.00	39,801,910.37	10,880,194.63	78.51%	36,991,158.15	2,804,557.22	92.95%
INAMU	6,641,510.00	-793,008.00	5,848,502.00	5,848,502.00	5,073,303.84	44,088.50	5,117,392.34	775,198.16	86.75%	4,233,633.61	839,670.23	83.45%
SENIAF	6,957,635.00	0.00	6,957,635.00	6,957,635.00	5,846,692.57	228,684.72	6,075,377.29	1,110,942.43	84.03%	2,455,833.88	3,390,838.69	42.00%
PANDEPORTES	105,994,224.00	13,424,613.00	119,418,837.00	119,418,837.00	72,719,561.50	35,971,943.82	108,691,505.32	46,699,275.50	60.89%	72,480,762.73	238,798.77	99.67%
INADIEH	48,490,400.00	0.00	48,490,400.00	48,490,400.00	41,905,628.41	1,049,336.39	42,954,964.80	6,538,771.59	86.42%	41,590,658.97	314,969.44	99.25%
IPHE	52,674,800.00	0.00	52,674,800.00	52,674,800.00	50,295,647.36	14,918.13	50,455,460.39	2,379,152.64	95.48%	41,727,188.83	8,568,458.53	82.96%
AUT. DE PASAPORTE DE PMA.	54,088,515.00	948,809.00	54,853,324.00	54,853,324.00	4,770,751.89	6,072.02	4,776,824.91	1,664,572.11	74.13%	4,273,927.88	496,824.01	89.59%
IPACOOP	16,135,600.00	1,139,791.00	17,275,391.00	17,275,391.00	8,708,858.11	62,748.68	8,771,606.79	8,566,532.89	50.41%	6,430,159.84	2,278,698.27	73.83%
ATP	142,306,337.00	-13,000,000.00	129,306,337.00	129,306,337.00	94,152,542.46	10,623,523.43	104,776,060.89	35,153,794.54	72.81%	97,316,765.71	9,779,167.59	99.17%
AIG	27,166,054.00	10,744,286.00	37,910,340.00	37,910,340.00	31,868,077.57	31,144.66	31,999,222.23	6,042,262.43	84.06%	18,180,074.03	13,688,002.54	57.05%
REGISTRO PÚBLICO DE PMÁ.	73,300,000.00	4,137,364.00	77,437,364.00	77,437,364.00	63,489,883.21	1,388,311.02	64,878,194.23	13,947,480.79	81.99%	62,816,337.94	673,545.27	98.94%
ANTA I	2,756,110.00	0.00	2,756,110.00	2,756,110.00	1,658,970.63	0.00	1,658,970.63	1,097,139.37	60.19%	1,587,279.46	71,591.17	95.68%
BENEMERITO C DE BOMBEROS DE PMÁ.	72,268,800.00	448,970.00	72,715,770.00	72,715,770.00	54,234,026.16	9,039,106.11	63,273,132.27	18,481,743.84	74.58%	49,422,867.35	8,111,558.81	91.13%
UNACHI	60,137,900.00	1,280,000.00	61,597,900.00	61,597,900.00	59,336,447.94	991,730.96	60,328,178.90	2,261,452.06	96.33%	51,315,614.66	8,020,833.28	86.48%
UNIVERSIDAD DE PANAMA	254,228,870.00	-6,441.00	254,222,429.00	254,222,429.00	229,859,627.38	1,096,452.24	230,956,079.62	24,362,801.62	90.42%	226,828,396.22	3,031,231.16	98.68%
UMIP	12,573,306.00	0.00	12,573,306.00	12,573,306.00	9,599,033.35	0.00	9,599,033.35	2,974,272.65	76.34%	5,875,111.80	3,723,921.55	61.21%
UDELAS	26,537,050.00	277,500.00	26,814,550.00	26,814,550.00	24,117,941.79	113,486.44	24,231,428.33	2,696,608.21	89.94%	21,839,018.35	2,278,923.44	90.55%
UTE C	105,679,831.00	834,100.00	106,513,931.00	106,513,931.00	99,488,816.50	445,855.63	99,934,702.13	7,025,114.50	93.40%	98,019,569.56	1,469,246.94	98.52%
ZONA FRANCA DEL BARÚ	500,000.00	0.00	500,000.00	500,000.00	439,344.81	2,000.00	441,344.81	60,655.19	87.87%	439,344.81	0.00	100.00%
<b>EMPRESAS PÚBLICAS</b>	<b>3,076,029,915.00</b>	<b>82,760,110.00</b>	<b>3,158,790,025.00</b>	<b>3,158,790,025.00</b>	<b>2,510,782,468.41</b>	<b>179,982,530.72</b>	<b>2,690,764,999.13</b>	<b>648,007,556.59</b>	<b>79.49%</b>	<b>2,346,106,852.63</b>	<b>164,675,615.78</b>	<b>93.44%</b>
AITSA	480,290,581.00	0.00	480,290,581.00	480,290,581.00	330,197,996.37	52,815,677.82	383,013,674.19	150,092,584.63	68.75%	329,908,358.24	289,638.13	99.91%
AMP	224,340,600.00	15,074,080.00	239,414,680.00	239,414,680.00	201,772,234.57	2,668,911.56	204,441,146.53	37,642,445.43	84.28%	201,687,491.09	84,743.48	99.96%
BINGOS NACIONALES	840,388.00	0.00	840,388.00	840,388.00	560,292.54	0.00	560,292.54	280,095.46	66.67%	553,839.79	6,452.75	98.85%
AAC	66,032,964.00	0.00	66,032,964.00	66,032,964.00	43,673,097.42	3,612,795.97	47,285,893.39	22,359,866.58	66.14%	27,916,971.06	15,756,126.36	63.92%
IDAAAN	345,436,962.00	100,370,478.00	445,807,440.00	445,807,440.00	342,222,707.91	34,923,883.68	377,146,591.59	103,584,732.09	76.70%	305,440,900.01	36,781,807.90	89.25%
IMA	92,445,295.00	22,200,000.00	114,645,295.00	114,645,295.00	72,004,273.82	25,967,439.74	97,971,713.56	42,641,021.18	62.81%	63,697,691.11	8,306,582.71	88.40%
EGESA	4,374,500.00	-59,728.00	4,314,772.00	4,314,772.00	1,566,641.83	125,176.61	1,691,818.44	2,748,130.17	36.31%	1,556,083.15	10,558.68	99.33%
ENA	2,994,700.00	4,697,623.00	7,692,323.00	7,692,323.00	1,438,532.50	78,799.79	1,517,332.29	6,253,790.50	18.70%	1,417,838.34	20,694.16	98.50%
ETESA	750,765,069.00	-4,000,000.00	746,765,069.00	746,765,069.00	551,356,598.18	47,069,516.55	598,426,114.73	195,408,470.82	73.83%	497,577,665.61	53,778,932.57	90.25%
EMPRESA MERCADOS NAL DE C. F.	11,317,305.00	2,895,188.00	14,212,493.00	14,212,493.00	10,265,645.62	474,696.07	10,740,341.69	3,946,847.38	72.23%	10,259,144.30	6,501.32	0.00%
EMPRESA METRO DE PMA, S.A.	550,375,853.00	-73,177,408.00	477,198,445.00	477,198,445.00	454,823,797.56	0.00	454,823,797.56	22,374,647.44	95.31%	426,842,903.49	27,980,840.07	0.00%
TRANSPORTE MASIVO DE PMÁ, S.A.	168,060,558.00	12,000,000.00	180,060,558.00	180,060,558.00	163,922,822.81	2,247,226.77	166,170,049.58	16,137,735.19	91.04%	152,913,573.37	11,009,249.44	0.00%
INB	239,757,400.00	0.00	239,757,400.00	239,757,400.00	229,078,425.94	3,486,182.96	232,564,608.90	10,678,974.06	95.55%	229,030,759.34	47,666.60	99.98%
ZONA LIBRE DE COLON	56,200,000.00	100,000.00	56,300,000.00	56,300,000.00	51,437,605.13	254,037.68	51,691,642.81	4,862,394.87	91.36%	44,993,724.22	6,443,880.91	87.47%
AAPP	13,368,740.00	-10,338.00	13,358,402.00	13,358,402.00	5,486,291.66	3,875,369.23	9,361,660.89	7,872,110.34	41.07%	4,154,977.76	1,331,313.90	75.73%
AAUD	69,429,000.00	2,670,215.00	72,099,215.00	72,099,215.00	50,975,504.55	2,382,795.89	53,358,300.44	21,123,710.45	70.70%	48,154,931.75	2,820,572.80	94.47%
<b>INTER. FINANCIEROS</b>	<b>3,257,627,653.00</b>	<b>-624,093,352.00</b>	<b>2,633,534,301.00</b>	<b>2,633,534,301.00</b>	<b>2,636,597,534.15</b>	<b>20,322,841.57</b>	<b>2,656,920,375.72</b>	<b>-3,063,233.15</b>	<b>100.12%</b>	<b>3,531,279,041.79</b>	<b>-894,681,507.64</b>	<b>133.93</b>

## Cuadro No.3-30 EJECUCION PRESUPUESTARIA DE GASTOS Y PAGOS DE FUNCIONAMIENTO

## SECTOR DESCENTRALIZADO

DICIEMBRE DE 2018

(En millones de Balboas)

DETALLE	PRESUPUESTO LEY	AJUSTES	PRESUPUESTO MODIFICADO	ASIGNADO A LA FECHA	EJECUTADO AL 31-12-2018	SALDO DE CTOS. POR EJECUTAR	TOTAL DE EJE. PRESUPUESTARIA	SALDO DEL ASIGNADO	% DE LO EJEC.	PAGADO	POR PAGAR	% DE PAGO
<b>TOTAL FUNCIONAMIENTO</b>	<b>7,314,355,822.00</b>	<b>(50,083,660.00)</b>	<b>7,264,272,162.00</b>	<b>7,264,272,162.00</b>	<b>6,327,812,603.46</b>	<b>116,769,538.38</b>	<b>6,444,582,141.84</b>	<b>936,459,558.54</b>	<b>87.11%</b>	<b>6,072,219,775.88</b>	<b>255,592,827.58</b>	<b>95.96%</b>
<b>TOTAL INST. DESCENT.</b>	<b>4,856,911,370.00</b>	<b>(6,214,004.00)</b>	<b>4,850,697,366.00</b>	<b>4,850,697,366.00</b>	<b>4,318,698,910.50</b>	<b>98,453,234.42</b>	<b>4,417,152,144.92</b>	<b>531,998,455.50</b>	<b>89.03%</b>	<b>4,119,894,472.04</b>	<b>198,804,438.46</b>	<b>95.40%</b>
AMPYME	5865002	411716	6276718	6276718	5817440.86	10460.7	5827901.56	459,277.14	92.68%	5110323.36	707,117.50	87.84%
ATTT	148863463	-1415690	147447773	147447773	123703854.5	43700.04	123747554.5	23,743,918.50	83.90%	89356172.45	34,167,682.05	72.38%
ASEP	21745000	-193650	21551350	21551350	14921081.11	1107257.18	16028338.29	6,630,268.89	69.24%	14421825.59	499,255.52	96.65%
ANA.TI.	15100960	1466757	16567717	16567717	15032368.75	269339.06	15301707.81	1,535,348.25	90.73%	14927038.1	105,330.65	99.30%
ANA	36447895	-703689	35744206	35744206	28889672.56	0	28889672.56	6,854,533.44	80.82%	24106948.53	4,782,724.03	83.44%
CSS	3765160400	-1711459	3763448941	3763448941	337332935	9236592.5	3465598327	410,216,006.21	89.16%	3266305060	106,927,874.85	96.83%
GORGAS	12208600	0	12208600	12208600	10153323.03	0	10153323.03	2,055,276.97	83.17%	2419440.04	7,733,882.99	23.83%
CENETIM	0	200000	200000	200000	0	0	0	200,000.00	0.00%	0	0.00	0.00%
ACODECO	11220640	0	11220640	11220640	9961659.82	0.02	9961659.84	1,258,980.18	88.78%	9726825.85	234,833.97	97.64%
SIACAP	1684000	0	1684000	1684000	1263393.73	100	1263393.73	420,706.27	75.02%	1089627.73	173,666.00	86.25%
IFARHU	20406922	-630581	22076341	22076341	19893825.05	296018.74	20189843.79	2,182,515.95	90.11%	19468480.55	425,344.50	97.86%
SENADIS	7199000	-250000	6939000	6939000	5875741.98	19605.91	5895347.89	1,063,258.02	84.68%	4939576.42	936,165.56	84.07%
AUPSA	7437675	150000	7587675	7587675	6721392.21	0	6721392.21	866,282.79	88.58%	5835788.05	885,604.16	86.82%
IDIA P	11417525	0	11417525	11417525	10747811.16	0	10747811.16	669,713.84	94.13%	8568260.39	2,178,550.77	79.72%
ARAP	8772484	2984	8775468	8775468	7940219.11	57051.13	7997270.24	835,248.89	90.48%	5707930.82	2,232,208.29	71.89%
DGCP	3452070	167655	3619725	3619725	3351729.36	0	3351729.36	267,995.64	92.60%	3163869.95	187,859.41	94.40%
TACP	2315735	0	2315735	2315735	2102692.22	0	2102692.22	213,042.78	90.80%	1786788.24	315,903.98	84.98%
INAC	23967887	235000	24202887	24202887	2155942.26	92514.74	21652087	2,643,344.74	89.08%	20476656.31	1,082,885.95	94.98%
SERTV	13426600	-1255350	12171250	12171250	10604266.56	53763.61	10658030.17	1,566,983.44	87.13%	1000894.26	595,572.30	94.38%
SENACYT	7026710	-30000	6996710	6996710	6007857.81	0	6007857.81	988,852.19	85.87%	5252892.66	754,965.15	87.43%
INAMU	6000000	-683848	5316152	5316152	4811598.13	37701.5	4849219.63	504,642.87	90.51%	4033409.6	778,099.53	83.83%
SENNIA F	6331100	-75394	6255806	6255806	5355461.73	228684.72	5584146.45	900,344.27	85.61%	2049275.25	3,306,186.48	38.27%
PANDEPORTES	2089224	1940000	2292924	2292924	20113590.45	1360747.67	21474338.12	2,815,633.55	87.72%	20092524.15	21,066.30	99.90%
INAD E H	1764700	-259260	1734540	1734540	15025606.18	24053.06	15266159.24	2,319,833.82	86.63%	14751207.65	274,398.53	98.17%
IPHE	51226900	0	51226900	51226900	49352874.28	0	49352874.28	1,874,025.72	96.34%	4087094.07	4,842,780.21	82.81%
AUTORDAD DE PASAPORTE DE PMA.	3323515	946809	4270324	4270324	3200748.72	6072.72	3206821.44	1,069,575.28	74.95%	270394.01	496,824.01	84.48%
IPAC OOP	13026600	0	13026600	13026600	7566393.59	62748.68	7629142.27	5,460,206.41	58.08%	6374232.25	1,192,161.34	84.24%
ATP	32497607	0	32497607	32497607	26447228.1	188015.35	27344143.45	5,550,378.90	82.92%	26884997.55	62,240.55	99.77%
AIG	5722241	-27063	5695178	5695178	5200785.78	33619.15	5333878.99	492,379.15	91.35%	4466132.88	556,485.97	89.30%
REGISTRO PUBLICO DE PMA	69392904	-350920	68951984	68951984	59086396.11	6063.95	59092460.06	9,865,587.89	85.69%	58512333.81	574,062.30	99.03%
ANTA I	2756110	0	2756110	2756110	1658970.63	0	1658970.63	1,097,139.37	60.19%	1587379.46	71,591.17	95.68%
BENEMERITO C DE BOMBEROS DE PMA.	52017520	448970	52466490	52466490	47946536.25	539777.94	48486356.29	4,519,911.65	91.39%	46673387.1	1,273,191.25	97.34%
UNA CHI	55417900	1280000	56697900	56697900	56030560.4	0	56030560.4	667,339.60	90.82%	48116274.01	7,914,286.39	85.88%
UPAN	240637600	-6441	240631159	240631159	221026098	345102.18	220561200.2	20,415,061.01	91.25%	218133609.5	2,082,488.48	99.05%
UMIP	9890800	0	9890800	9890800	7849901.2	0	7849901.2	2,040,898.80	79.37%	4125979.65	3,723,921.55	52.56%
UDELAS	24163000	-23500	24139500	24139500	22669772.03	-2185.12	22667586.91	1,469,727.97	93.91%	20569825.93	2,099,946.10	90.74%
UTE C	93595081	52850	93647931	93647931	87444371.08	292559	87736930.08	6,203,559.92	92.38%	86478160.41	966,210.67	98.90%
ZONA FRANCA DEL BARÚ	500000	0	500000	500000	439344.81	2000	441344.81	60,655.19	87.87%	439344.81	0.00	100.00%
<b>TOTAL EMPRESAS PÚBLICAS</b>	<b>1,822,191,911.00</b>	<b>(73,869,332.00)</b>	<b>1,748,322,579.00</b>	<b>1,748,322,579.00</b>	<b>1,417,251,514.79</b>	<b>14,019,044.23</b>	<b>1,431,270,559.02</b>	<b>331,071,064.21</b>	<b>81.06%</b>	<b>1,362,554,616.45</b>	<b>54,606,898.34</b>	<b>96.14%</b>
ATISA	274,577,815.00	(85,120,315.00)	189,457,500.00	189,457,500.00	113,733,303.43	3,461,108.15	117194411.6	75,724,196.57	60.03%	113,452,399.00	280,904.43	99.75%
AMP	189,076,560.00	(552,430.00)	188,524,130.00	188,524,130.00	153,806,580.77	303,074.98	154106655.8	34,717,549.23	81.58%	153,721,837.29	84,743.48	99.94%
BINGOS NACIONALES	840,388.00	0.00	840,388.00	840,388.00	560,292.54	0.00	560,292.54	280,095.46	66.67%	553,839.79	6,452.75	98.85%
AAC	44,816,279.00	0.00	44,816,279.00	44,816,279.00	31,105,169.85	273,694.32	31378864.17	13,711,109.15	69.41%	15,898,229.63	15,206,940.22	51.11%
IDAAN.	165,434,962.00	7,753,009.00	173,187,971.00	173,187,971.00	138,131,493.81	4,193,437.20	142324931	35,056,477.19	79.76%	121,343,544.16	16,787,949.65	87.85%
IMA	7,411,000.00	0.00	7,411,000.00	7,411,000.00	6,101,976.87	4,898.59	614875.76	1,309,023.13	82.34%	4,991,253.50	1,110,723.57	81.80%
EGESA.	3,374,500.00	(59,728.00)	3,314,772.00	3,314,772.00	1,376,223.74	110,838.61	1487062.35	1,938,548.26	41.52%	1,365,665.06	10,558.68	99.23%
ENA	2,994,700.00	4,697,623.00	7,692,323.00	7,692,323.00	1,438,532.50	78,790.79	1517332.29	6,253,790.50	18.70%	1,417,838.34	20,694.16	98.56%
ETESA.	568,884,447.00	(1,015,844.00)	567,868,603.00	567,868,603.00	451,302,885.75	2,246,048.98	453548334.7	116,566,317.25	79.47%	446,432,776.98	4,869,508.77	98.92%
EMPRESA MERCADOS NAL DE C. F.	7,145,305.00	(2,000.00)	7,143,305.00	7,143,305.00	5,550,179.48	249,843.36	5800022.84	1,593,125.52	77.70%	5,548,600.16	1,579.52	0.00%
EMPRESA METRO DE PMA., S.A.	54,658,327.00	(298,000.00)	54,360,327.00	54,360,327.00	45,133,367.83	0.00	45133367.83	9,226,959.17	83.03%	45,596,563.28	1,536,804.55	0.00%
TRANSPORTE MASIVO DE PMA., S.A.	154,146,118.00	(305,100.00)	153,841,018.00	153,841,018.00	146,312,264.44	1,785,238.21	148097502.7	7,528,753.56	95.11%	141,312,727.22	4,999,537.22	100.00%
LNB	235,868,400.00	(375,559.00)	235,492,841.00	235,492,841.00	228,700,093.71	1,102,391.96	229802485.7	6,792,747.29	97.12%	228,652,537.78	47,555.93	99.98%
ZONA LIBRE DE COLÓN	48,459,000.00	0.00	48,459,000.00	48,459,000.00	45,644,582.92	0.00	45644582.92	2,814,417.08	94.19%	39673315.05	5,971,267.87	86.92%
AAPP	6,535,110.00	(10,338.00)	6,524,772.00	6,524,772.00	4,756,054.20	0.00	4756054.2	1,768,717.80	72.89%	3,424,740.30	1,331,313.90	72.01%
AAUD	57,969,000.00	1,419,350.00	59,388,350.00	59,388,350.00	43,599,112.95	171,670.08	43770783.03	15,789,237.05	73.41%	41,168,748.91	2,430,364.04	94.43%
<b>TOTAL INTER. FINANCIEROS</b>	<b>635,252,541.00</b>	<b>29,999,676.00</b>	<b>665,252,217.00</b>	<b>665,252,217.00</b>	<b>591,862,178.17</b>	<b>4,297,259.73</b>	<b>596,159,437.90</b>	<b>73,390,038.83</b>	<b>88.97%</b>	<b>589,770,687.39</b>	<b>2,091,490.78</b>	<b>99.65%</b>
SBP	21,214,100.00	0.00	21,214,100.00	21,214,100.00	19,166,164.98	5,350.00	19171514.98	2,047,935.02	90.35%	18,352,212.13	813,952.85	95.75%
SUP. DE SEG. Y REAS.	8,565,469.00	0.00	8,565,469.00	8,565,469.00	3,893,759.78	1,070.00	3894829.78	4,671,709.22	45.46%	3,729,864.49	163,895.29	95.79%
BDA	24,061,622.00	0.00	24,061,622.00	24,061,622.00	19,667,171.29	285,186.77	1993258.06	4,394,450.71	81.74%	19,658,362.08	8,809.21	99.96%
BHN	15,711,140.00	0.00	15,711,140.00	15,711,140.00	9,596,830.11	303,593.87	9900423.98	6,114,309.89	61.08%	9,326,736.87	270,093.24	97.19%
BNP I	339,932,900.00	30,000,000.00	369,932,900.00	369,932,900.00	345,329,163.00	3,259,003.60	34858166.6	24,603,737.00	93.35%	345,329,163.00	0.00	100.00%
CAJA DE AHORROS / I	210,870,600.00	0.00	210,870,600.00	210,870,600.00	181,390,033.00	0.00	181,390,033	29,480,567.00	86.02%	181,390,033.00	0.00	0.00%
CMV	6,772,000.00	(324.00)	6,771,676.00	6,771,676.00	6,006,099.85	0.00						

## Cuadro No.2-21 EJECUCION PRESUPUESTARIA DE GASTOS Y PAGOS DE INVERSIONES

## SECTOR DESCENTRALIZADO

DICIEMBRE DE 2018

DETALLE	PRESUPUESTO LEY	AJUSTES	PRESUPUESTO MODIFICADO	ASIGNADO A LA FECHA	EJECUTADO AL 21-12-2018	SALDO DE CTOS. POR EJECUTAR	TOTAL DE EJEC. PRESUPUESTARIA	SALDO DEL ASIGNADO	% DE LO EJEC.	PAGADO	POR PAGAR	% DE PAGO
<b>TOTAL INVERSIONES</b>	<b>6,569,303,861.00</b>	<b>(431,642,942.00)</b>	<b>6,137,660,919.00</b>	<b>6,137,660,919.00</b>	<b>5,396,128,982.75</b>	<b>429,037,659.22</b>	<b>5,825,166,641.98</b>	<b>741,531,936.25</b>	<b>87.92%</b>	<b>6,129,448,990.13</b>	<b>(733,320,007.38)</b>	<b>113.59%</b>
<b>TOTAL INST. DESCENT.</b>	<b>2,693,090,745.00</b>	<b>65,820,644.00</b>	<b>2,758,911,389.00</b>	<b>2,758,911,389.00</b>	<b>2,257,862,673.15</b>	<b>247,048,590.89</b>	<b>2,504,911,264.05</b>	<b>501,048,715.85</b>	<b>81.84%</b>	<b>2,204,388,399.55</b>	<b>53,474,273.60</b>	<b>97.63%</b>
AMPYME	5,091,525.00	(70,000.00)	5,021,525.00	5,021,525.00	3,161,945.52	0.00	3,161,945.52	1,859,579.48	62.97%	3,153,006.97	8,938.55	99.72%
ATTT	18,869,698.00	2,886,190.00	21,755,888.00	21,755,888.00	16,645,067.99	30,891.97	166,795,959.96	5,110,820.01	76.51%	154,977,852.92	1,147,282.07	93.11%
ASEP	3,255,000.00	193,650.00	3,448,650.00	3,448,650.00	1,274,903.24	0.00	127,490,324	2,173,746.76	36.97%	12,561,480.06	18,755.18	98.53%
ANAT.L	3,892,205.00	533,243.00	4,425,448.00	4,425,448.00	2,547,729.42	1,219,824.81	376,755,423	1,877,718.58	57.57%	2,498,180.75	49,548.67	98.06%
ANA	6,020,000.00	568,935.00	6,588,935.00	6,588,935.00	4,245,401.08	0.00	42,454,010.8	2,343,533.92	64.43%	38,106,520.03	434,749.05	89.76%
CSS	1,879,632,600.00	3,448,331.00	1,883,080,931.00	1,883,080,931.00	1,541,989,394.05	173,364,223.54	17,153,356,18	341,091,536.95	81.89%	15,153,165,23	26,672,871.10	98.27%
ICGES	4,303,990.00	1,000,000.00	5,303,990.00	5,303,990.00	3,463,454.12	0.00	34,634,54.12	1,840,535.88	65.30%	21,206,65.33	1,342,788.79	61.23%
ACODECO	429,250.00	0.00	429,250.00	429,250.00	235,361.35	0.00	2,535,61.35	193,888.65	54.83%	2,316,16.35	3,745.00	98.91%
IFARHU	367,004,166.00	45,736,264.00	412,740,430.00	412,740,430.00	409,681,590.21	2,837,161.22	41,251,875,14	3,058,839.79	99.26%	40,965,891,12	22,679.02	99.99%
SENADIS	1,836,000.00	(50,000.00)	1,786,000.00	1,786,000.00	1,300,197.54	0.00	13,001,97.54	485,802.46	72.80%	12,113,58.19	88,839.35	93.17%
AUTORDAD PÑA. DE SEGURIDAD DE ALIMENTOS	425,000.00	0.00	425,000.00	425,000.00	311,476.45	0.00	3,114,76.45	113,523.55	73.29%	3,114,76.45	0.00	100.00%
IDIA P	7,325,235.00	126,000.00	7,451,235.00	7,451,235.00	5,722,939.19	1,108,557.42	68,314,96.61	1,728,295.81	76.81%	51,940,63.37	528,875.82	90.76%
ARAP	1,571,483.00	1,000.00	1,572,483.00	1,572,483.00	968,248.60	0.00	9,682,48.60	604,234.40	61.57%	7,867,28.45	181,520.15	81.25%
DGCP	833,000.00	0.00	833,000.00	833,000.00	700,943.13	0.00	7,009,43.13	132,056.87	84.15%	6,762,16.13	24,727.00	96.47%
INAC	31,264,053.00	(6,000,000.00)	25,264,053.00	25,264,053.00	11,643,028.11	11,275,238.97	22,918,267.08	13,621,024.89	46.09%	11,594,002.33	43,627.88	99.63%
SERTV	2,636,200.00	1,255,350.00	3,891,550.00	3,891,550.00	3,536,183.74	0.00	35,361,83.74	355,366.26	90.87%	34,785,48.86	57,634.88	98.37%
SENACYT	43,689,200.00	0.00	43,689,200.00	43,689,200.00	33,787,857.56	6,195.00	337,940,52.56	9,901,342.44	77.34%	31,738,265.49	2,049,592.07	93.93%
INAMU	641,510.00	(109,160.00)	532,350.00	532,350.00	261,794.71	6,378.00	2,681,72.71	270,555.29	49.18%	200,224.01	61,570.70	76.48%
SENNIAF	626,535.00	75,294.00	701,829.00	701,829.00	491,230.84	0.00	4,912,30.84	210,598.16	69.99%	4,065,78.63	84,652.21	82.77%
PANDEPORTES	85,005,000.00	11,484,613.00	96,489,613.00	96,489,613.00	52,605,971.05	34,611,196.15	87,217,167.2	43,883,641.95	54.52%	52,888,38.58	217,732.47	99.59%
INAD E H	30,885,700.00	259,260.00	31,144,960.00	31,144,960.00	26,880,022.23	808,783.33	27,688,005.56	4,264,937.77	86.31%	26,839,451.32	40,570.91	99.85%
IPHE	1,447,900.00	0.00	1,447,900.00	1,447,900.00	942,773.08	149,813.03	10,925,86.11	505,126.92	65.11%	8,570,94.76	85,678.32	90.91%
AUTORDAD DE PASAPORTE DE PMÁ.	2,165,000.00	0.00	2,165,000.00	2,165,000.00	1,570,003.17	0.30	15,700,03.47	594,996.83	72.52%	15,700,03.17	0.00	100.00%
IPAC OOP	3,109,000.00	1,139,791.00	4,248,791.00	4,248,791.00	1,142,464.52	0.00	11,424,64.52	3,106,326.48	0.00%	5,592,57.59	1,086,536.93	0.00%
ATP	109,808,730.00	(13,000,000.00)	96,808,730.00	96,808,730.00	67,205,314.36	9,736,608.08	76,941,922.44	29,603,415.64	69.42%	66,490,228.16	715,086.20	98.94%
AIG	21,443,813.00	10,771,349.00	32,215,162.00	32,215,162.00	26,665,278.72	64.52	26,665,343.24	5,549,883.28	82.77%	13,533,376.15	13,131,517.57	50.75%
REGISTRO PÚBLICO DE PMÁ.	3,997,096.00	4,488,284.00	8,485,380.00	8,485,380.00	4,403,487.10	1,382,247.07	57,857,34.17	4,081,892.90	51.89%	43,040,04.13	99,482.97	97.74%
BENEMERITO C DE BOMBEROS DE PMÁ.	20,249,280.00	0.00	20,249,280.00	20,249,280.00	6,287,447.81	8,499,328.17	14,786,775.98	13,961,832.19	31.05%	27,494,80.25	3,537,967.56	43.73%
UNACH I	4,900,000.00	0.00	4,900,000.00	4,900,000.00	3,305,887.54	991,730.96	42,976,18.5	1,594,112.46	67.47%	31,993,40.65	106,546.89	96.78%
UPAN	13,591,270.00	0.00	13,591,270.00	13,591,270.00	9,643,529.39	751,350.06	10,394,879.45	3,947,740.61	70.95%	8,694,786.71	948,742.68	90.16%
UMTP	2,682,506.00	0.00	2,682,506.00	2,682,506.00	1,749,132.15	0.00	17,491,32.15	933,373.85	65.21%	17,491,32.15	0.00	100.00%
UDELAS	2,374,050.00	301,000.00	2,675,050.00	2,675,050.00	1,448,169.76	115,671.66	15,638,41.42	1,226,880.24	54.14%	12,691,92.42	178,977.34	87.64%
UTP	12,084,750.00	781,250.00	12,866,000.00	12,866,000.00	12,044,445.42	153,326.63	12,197,772.05	821,554.58	93.61%	11,541,409.15	503,036.27	95.82%
<b>TOTAL EMPRESAS PÚBLICAS</b>	<b>1,253,838,004.00</b>	<b>156,629,442.00</b>	<b>1,410,467,446.00</b>	<b>1,410,467,446.00</b>	<b>1,093,530,953.62</b>	<b>165,963,486.49</b>	<b>1,259,494,440.11</b>	<b>316,936,492.38</b>	<b>77.53%</b>	<b>983,552,236.18</b>	<b>109,978,717.44</b>	<b>89.94%</b>
AITSA	205,712,766.00	85,120,315.00	290,833,081.00	290,833,081.00	216,464,692.94	49,354,569.67	26,581,926,26	74,368,388.06	74.43%	21,645,959.24	8,733.70	100.00%
AMP	35,264,040.00	15,626,510.00	50,890,550.00	50,890,550.00	47,965,653.80	2,365,836.98	50,331,490.78	2,924,896.20	94.25%	47,965,653.80	0.00	100.00%
AAC	21,216,685.00	0.00	21,216,685.00	21,216,685.00	12,567,927.57	3,339,101.65	15,907,029.22	8,648,757.43	59.24%	12,018,741.43	549,186.14	95.63%
IDAAN	180,002,000.00	92,617,469.00	272,619,469.00	272,619,469.00	204,091,214.10	30,730,446.48	23,482,166,06	68,528,254.90	74.86%	184,097,355.85	19,993,858.25	90.20%
IMA	85,034,295.00	22,200,000.00	107,234,295.00	107,234,295.00	65,902,296.95	25,924,561.15	91,826,858.1	41,331,998.05	61.46%	58,706,437.61	7,195,859.34	89.08%
EGESA	1,000,000.00	0.00	1,000,000.00	1,000,000.00	190,418.09	14,338.00	20,475,09.09	809,581.91	19.04%	190,418.09	0.00	100.00%
E.T.E.S.A.	181,880,622.00	(2,984,156.00)	178,896,466.00	178,896,466.00	100,054,312.43	44,823,467.57	14,487,778.00	78,842,153.57	55.93%	51,144,888.63	48,909,423.80	51.12%
EMPRESA MERCADOS NAL. DE C. F.	4,172,000.00	2,897,188.00	7,069,188.00	7,069,188.00	4,715,466.14	224,852.71	49,403,18.85	2,353,721.86	66.70%	4,710,544.14	4,922.00	0.00%
EMPRESA METRO DE PMÁ, S.A.	495,717,526.00	(72,879,408.00)	422,838,118.00	422,838,118.00	409,690,429.73	0.00	40,969,042,97	13,147,688.27	96.89%	38,324,340.21	26,444,089.52	0.00%
TRANSPORTE MASIVO DE PMÁ, S.A.	13,914,440.00	12,305,100.00	26,219,540.00	26,219,540.00	17,610,558.37	461,988.56	18,072,546.93	8,608,981.63	67.17%	11,600,846.15	6,009,712.22	0.00%
LN B	3,889,000.00	375,559.00	4,264,559.00	4,264,559.00	378,332.23	2,383,791.00	27,621,23.23	3,886,226.77	8.87%	378,221.56	110.67	0.00%
ZONA LIBRE DE COLÓN	7,741,000.00	100,000.00	7,841,000.00	7,841,000.00	5,793,022.21	254,037.68	60,470,59.89	2,047,977.79	73.88%	5,320,409.17	472,613.04	91.84%
AAP P	6,833,630.00	0.00	6,833,630.00	6,833,630.00	730,237.46	3,875,369.23	40,050,606.69	6,103,392.54	0.00%	730,237.46	0.00	0.00%
AAUD	11,460,000.00	1,250,865.00	12,710,865.00	12,710,865.00	7,376,391.60	2,211,125.81	95,875,17.41	5,334,473.40	58.03%	6,986,182.84	390,208.76	94.71%
<b>TOTAL INTER. FINANCIEROS</b>	<b>2,622,375,112.00</b>	<b>(654,093,028.00)</b>	<b>1,968,282,084.00</b>	<b>1,968,282,084.00</b>	<b>2,044,735,355.98</b>	<b>16,025,581.84</b>	<b>2,060,760,937.82</b>	<b>(76,453,271.98)</b>	<b>103.88%</b>	<b>2,941,508,354.40</b>	<b>(896,772,998.42)</b>	<b>143.86%</b>
SUP. DE SEG. Y REAS.	602,730.00	1,542,162.00	2,144,892.00	2,144,892.00	1,488,195.30	0.00	1,488,195.30	656,696.70	69.38%	1,305,952.50	182,242.80	0.00%
BDA	61,854,542.00	88,048.00	61,942,590.00	61,942,590.00	50,533,768.01	6,841,620.77	57,375,388.78	11,408,821.99	81.58%	50,446,465.63	87,302.38	99.83%
BHN	8,530,000.00	0.00	8,530,000.00	8,530,000.00	6,790,621.61	114,000.01	6,904,621.62	1,739,378.39	79.61%	5,083,675.56	1,706,946.05	74.86%
B N P / 1 / 2	2,007,044,700.00	(655,723,562.00)	1,351,321,138.00	1,351,321,138.00	1,329,054,096.00	7,868,842.12	1,336,922,938.12	22,267,042.00	98.35%	2,227,898,596.00	(898,844,500.00)	167.63%
CAJA DE AHORROS / 1 / 2	530,317,900.00	0.00	530,317,900.00	530,317,900.00	646,845,098.00	0.00	646,845,098.00	(116,527,198.00)	121.97%	646,845,098.00	0.00	0.00%
CNV	721,850.00	324.00	722,174.00	722,174.00	11,173.57	0.00	11,173.57	711,000.43	1.55%	11,173.57	0.00	0.00%
L.S.A.	13,303,390.00	0.00	13,303,390.00	13,303,390.00	10,012,403.49	1,201,118.94	11,213,522.43	3,290,866.51	75.26%	9,917,393.14	95,010.35	99.05%

Preparado: Dirección de Métodos y Sistemas de Contabilidad - Departamento de Registro y Control de Presupuesto.

Fuente: SIAFPA-Consolidado

1/ La información del ejecutado y pagado corresponde a la ejecución presentada por la entidad.

2/ El ejecutado se ajusta de acuerdo al artículo No. 282 de la Normas Generales de Administración Presupuestaria.

## 2.4 EJECUCIÓN PRESUPUESTARIA DE LOS MUNICIPIOS Y PROGRAMAS DE INVERSIÓN LOCAL

La fiscalización de la ejecución presupuestaria de los Municipios y los Programas de Inversión Local que se ejecutaron a través de los Consejos Municipales, se llevó a cabo mediante las Oficinas Regionales y Municipales instaladas en las provincias. Estas oficinas son coordinadas por la Oficina de Coordinación de Fiscalización Multisectorial que consta de 9 Oficinas Regionales y 5 Municipales en la provincia de Panamá y el Consejo Provincial de Coordinación de Panamá, así como 59 Oficinas de instaladas en los otros Municipios del país.

El ejercicio del Control Previo que realizan estas Oficinas se aplican a todos los actos de manejo que generan los Municipios para la ejecución del presupuesto de funcionamiento e inversión y la recaudación del Impuesto de Inmuebles y el Programa de Inversion de Obras Publicas y Servicios Municipales (PIOPS), constituido por los recursos que se asignan a cada Municipio y Corregimiento.

El detalle de las actividades de fiscalización realizadas durante el período, se muestran en los cuadros titulados Ejecución Presupuestaria Municipal, Presupuestos municipales de mayor cuantía, Municipios Subsidiados, Ejecución presupuestaria de los Consejos Provinciales de Coordinación y Ejecución del PRONADEL (Programa Nacional de Desarrollo Local).

### 2.4.1 Finanzas Municipales

En la vigencia fiscal 2018, el presupuesto de ingresos modificado para un total de 77 municipios de la República el cual incluye las distintitas comarcas ascendió a B/.530.1 millones. De éstos se logró recaudar un total de B/.414.9 millones.

El presupuesto de gastos se ejecutó en B/.375.2 millones, obteniéndose así un saldo presupuestario de B/.155.4 millones.

A continuación se detallan los 26 Municipios con mayor cuantía en su presupuesto que asciende al monto de B/.494.7 millones, el cual representa el 33.8% del total de los 77 Municipios con que cuenta la República de Panamá.

**Cuadro No.2-22 PRESUPUESTOS MUNICIPALES DE MAYOR CUANTÍA  
AL 31 DE DICIEMBRE DE 2018  
(En millones de Balboas)**

No.	MUNICIPIOS	PRESUPUESTO MODIFICADO	PORCENTAJE DEL TOTAL
1	PANAMÁ	321.5	65.0
2	SAN MIGUELITO	43.6	8.8
3	COLÓN	29.7	6.0
4	ARRAJÁN	26.7	5.4
5	LA CHORRERA	11.1	2.2
6	DAVID	7.5	1.5
7	SANTIAGO	5.4	1.1
8	CHANGUINOLA	5.0	1.0
9	BARÚ	4.9	1.0
10	AGUADULCE	4.9	1.0
11	DONOSO	4.3	0.9
12	CHITRÉ	4.1	0.8
13	PENONOME	3.3	0.7
14	ANTÓN	2.4	0.5
15	DOLEGA	2.3	0.5
16	LA PINTADA	2.2	0.4
17	BOQUETE	2.0	0.4
18	BUGABA	2.0	0.4
19	CHEPO	1.8	0.4
20	LAS TABLAS	1.8	0.4
21	BOQUERON	1.7	0.3
22	SANTA ISABEL	1.5	0.3
23	LOS SANTOS	1.5	0.3
24	ALANJE	1.5	0.3
25	CHEPIGANA	1.3	0.3
26	RENACIMIENTO	0.8	0.2
	<b>TOTAL</b>	<b>494.7</b>	<b>100</b>

Fuente: Dirección de Fiscalización-Coordinación Multisectorial-Contraloría General.

**Cuadro No. 2-23 EJECUCIÓN PRESUPUESTARIA DE MUNICIPIOS Y COMARCAS**  
**AL 31 DE DICIEMBRE DE 2018**  
**(En balboas)**

No.	MUNICIPIO	PRESUPUESTO ANUAL (1)	PRESUPUESTO MODIFICADO (2)	I N G R E S O S			EGRESOS			DIFERENCIA (3)-(6)
				EJECUTADO (3)	SALDO (4)=(2)-(3)	% EJECUCIÓN (5)=(3)/(2)*100	EJECUTADO (6)	SALDO (7)=(2)-(6)	% EJECUCIÓN (8)=(6)/(2)*100	
<b>1</b>	<b>BOCAS DEL TORO</b>	<b>6,678,371.00</b>	<b>8,528,371.00</b>	<b>6,809,920.66</b>	<b>1,718,450.34</b>	<b>79.9</b>	<b>5,986,509.33</b>	<b>2,541,861.67</b>	<b>70.2</b>	<b>823,411</b>
	BOCAS DEL TORO	1,890,877.00	1,890,877.00	1,348,414.73	542,462.27	71.3	1,326,894.53	563,982.47	70.2	21,530
	CHANGUINOLA	3,717,787.00	4,987,787.00	3,507,182.00	1,480,605.00	70.6	3,569,774.00	1,398,013.00	71.9	-62,592
	CHIRIQUÍ GRANDE	1,069,707.00	1,669,707.00	1,954,323.93	-284,616.93	117.0	1,089,850.80	579,856.20	65.3	864,473
<b>2</b>	<b>COCLÉ</b>	<b>11,693,841.00</b>	<b>14,089,265.93</b>	<b>11,412,158.85</b>	<b>2,677,107.08</b>	<b>81.0</b>	<b>9,309,900.89</b>	<b>4,779,365.04</b>	<b>66.1</b>	<b>2,102,258</b>
	AGUADULCE	3,581,063.00	4,860,039.68	2,604,963.58	2,255,076.10	53.6	2,598,583.57	2,261,456.11	53.5	6,380
	ANTÓN	2,368,294.00	2,417,465.25	1,964,855.30	452,609.95	81.3	1,926,480.46	490,984.79	79.7	38,375
	LA PINTADA	1,419,770.00	2,326,222.00	2,298,808.46	27,413.54	98.8	1,198,893.69	1,127,328.31	51.5	1,099,915
	NATÁ	806,648.00	867,473.00	573,002.83	294,470.17	66.1	511,073.32	356,399.68	58.9	61,930
	OLÁ	279,976.00	279,976.00	277,314.24	2,661.76	99.0	228,170.85	51,805.15	81.5	49,143
	PENONOMÉ	3,238,090.00	3,338,090.00	3,693,214.44	-355,124.44	110.6	2,846,699.00	491,391.00	85.3	846,515
<b>3</b>	<b>COLÓN</b>	<b>36,852,509.93</b>	<b>36,852,509.93</b>	<b>15,395,961.94</b>	<b>21,456,547.99</b>	<b>41.8</b>	<b>14,761,663.90</b>	<b>22,090,846.03</b>	<b>40.1</b>	<b>634,298</b>
	COLÓN	29,737,102.00	29,737,102.00	12,196,289.50	17,540,812.50	41.0	11,779,702.76	17,957,399.24	39.6	416,587
	CHAGRES	535,196.00	535,196.00	474,112.79	61,083.21	88.6	483,826.69	51,369.31	90.4	-9,714
	DONOSO	4,279,603.93	4,279,603.93	1,317,758.59	2,961,845.34	30.8	1,491,407.36	2,788,196.57	34.8	-173,649
	PORTOBELLO	773,061.00	773,061.00	692,914.11	80,146.89	89.6	527,474.30	245,586.70	68.2	165,440
	SANTA ISABEL	1,527,547.00	1,527,547.00	714,886.95	812,660.05	46.8	479,252.79	1,048,294.21	31.4	235,634
<b>4</b>	<b>CHIRIQUÍ</b>	<b>25,459,032.00</b>	<b>25,565,002.22</b>	<b>22,641,098.82</b>	<b>2,923,903.40</b>	<b>88.6</b>	<b>21,702,586.83</b>	<b>3,862,415.39</b>	<b>84.9</b>	<b>938,512</b>
	ALANJE	1,452,922.00	1,467,274.42	1,538,623.40	-71,348.98	104.9	1,422,750.90	44,523.52	97.0	115,873
	BARÚ	4,900,940.00	4,900,940.00	2,637,203.25	2,263,736.75	53.8	2,340,541.90	2,560,398.10	47.8	296,661
	BOQUERÓN	1,704,622.00	1,704,622.00	1,537,927.37	166,694.63	90.2	1,529,631.14	174,990.86	89.7	8,296
	BOQUETE	2,037,483.00	2,112,483.00	1,836,222.32	276,260.68	86.9	1,810,223.57	302,259.43	85.7	25,999
	BUEBIA	1,965,006.00	2,001,623.80	2,012,467.44	-10,843.64	100.5	1,968,015.69	33,608.11	98.3	44,452
	DAVÓ	7,627,300.00	7,527,300.00	7,276,366.94	250,933.06	96.7	7,245,436.18	281,863.82	96.3	30,031
	DOLEGA	2,285,492.00	2,285,492.00	2,205,166.71	80,325.29	96.5	2,180,385.19	105,106.81	95.4	24,782
	GUALACA	677,774.00	677,774.00	695,428.18	-17,654.18	102.6	629,102.31	48,671.69	92.8	68,326
	SAN FÉLIX	479,376.00	479,376.00	515,697.39	-36,321.39	107.6	478,227.73	1,148.27	99.8	37,470
	SAN LORENZO	451,786.00	451,786.00	435,267.27	16,518.73	96.3	385,496.00	66,290.00	85.3	49,771
	REMEDIOS	379,052.00	379,052.00	457,352.75	-78,300.75	120.7	336,981.39	42,070.61	88.9	120,371
	RENACIMIENTO	847,327.00	847,327.00	782,329.73	64,997.27	92.3	711,161.47	136,165.53	83.9	71,168
	TOLÉ	729,952.00	729,952.00	711,046.17	18,905.83	97.4	664,633.36	65,318.64	91.1	46,413
<b>5</b>	<b>DARIÉN</b>	<b>2,176,615.00</b>	<b>2,176,615.00</b>	<b>1,574,280.05</b>	<b>602,334.95</b>	<b>72.3</b>	<b>1,592,160.91</b>	<b>584,454.09</b>	<b>73.1</b>	<b>-17,881</b>
	CHEPIGANA	1,267,219.00	1,267,219.00	977,619.42	289,599.58	77.1	973,787.28	293,431.72	76.8	3,832
	PINOIANA	909,396.00	909,396.00	596,660.63	312,735.37	65.6	618,373.63	291,022.37	68.0	-21,713
<b>6</b>	<b>HERRERA</b>	<b>6,921,973.00</b>	<b>6,925,439.81</b>	<b>5,799,054.33</b>	<b>1,126,385.48</b>	<b>83.7</b>	<b>5,613,732.69</b>	<b>1,311,707.12</b>	<b>81.1</b>	<b>185,322</b>
	CHITRÉ	4,096,060.00	4,096,060.00	3,137,518.43	958,541.57	76.6	3,136,464.94	959,595.06	76.6	1,053
	LAS MINAS	250,389.00	250,389.00	127,126.62	123,262.38	86.7	217,319.01	33,069.99	86.8	-192
	LOS POZOS	330,566.00	330,566.00	281,144.96	49,421.04	85.0	294,986.20	35,579.80	89.2	-13,841
	OCÚ	532,652.00	532,652.00	513,462.18	19,189.82	96.4	483,623.40	49,028.60	90.8	29,839
	PARITA	411,144.00	411,144.00	391,722.35	19,421.65	95.3	388,012.42	23,131.58	94.4	3,710
	PESE	600,619.00	604,085.81	540,922.09	63,163.72	89.5	513,728.87	90,356.94	85.0	27,193
	SANTAMARÍA	700,543.00	700,543.00	717,157.70	-16,614.70	102.4	579,597.85	120,945.15	82.7	137,560
<b>7</b>	<b>LOS SANTOS</b>	<b>5,979,046.24</b>	<b>6,129,366.74</b>	<b>5,701,494.44</b>	<b>427,872.30</b>	<b>93.0</b>	<b>5,188,282.11</b>	<b>941,084.63</b>	<b>84.6</b>	<b>513,212</b>
	GUARARÉ	730,100.00	730,100.00	755,903.17	-25,803.17	103.5	672,424.10	57,675.90	92.1	83,479
	LAS TABLAS	1,782,809.24	1,782,809.24	1,679,944.87	108,864.37	93.9	1,600,372.08	182,437.16	89.8	73,773
	LOS SANTOS	1,338,190.00	1,482,992.00	1,641,535.32	-148,543.32	109.9	1,330,173.32	152,818.68	89.1	311,362
	MICARACAS	735,601.00	735,601.00	470,225.46	265,375.54	63.9	493,314.20	242,286.80	67.1	-23,089
	PEDASÍ	551,796.00	551,796.00	460,397.56	91,398.44	83.4	455,518.29	96,277.71	82.6	4,879
	POCRÍ	308,550.00	308,550.00	212,339.60	96,210.40	68.8	204,401.01	104,148.99	66.2	7,939
	TONOSÍ	532,000.00	527,518.50	487,148.46	40,370.04	92.3	432,079.11	95,439.39	81.9	55,069
<b>8</b>	<b>PANAMÁ</b>	<b>393,363,823.00</b>	<b>413,462,088.00</b>	<b>331,262,981.69</b>	<b>82,199,106.31</b>	<b>80.1</b>	<b>298,410,820.37</b>	<b>115,051,267.63</b>	<b>72.2</b>	<b>32,852,161</b>
	ARRAJUÁN	26,738,803.00	26,738,803.00	18,287,081.44	8,451,721.56	68.4	15,819,313.13	10,919,489.87	59.2	2,467,768
	BALBOA	738,515.00	738,515.00	685,275.09	43,239.91	94.1	692,442.86	46,072.14	93.8	2,832
	CAPIRA	1,757,938.00	1,757,938.00	1,044,103.00	713,835.00	59.4	1,402,138.54	355,799.46	79.8	-358,036
	CHAME	2,913,972.00	3,301,860.00	2,838,780.04	463,079.96	86.0	2,791,814.33	510,045.67	84.6	46,966
	CHEPO	1,790,000.00	1,790,000.00	1,528,416.36	261,583.64	85.4	1,549,568.63	240,431.37	86.6	-21,152
	CHIMÁN	239,847.00	239,847.00	153,550.44	86,296.56	64.0	156,107.17	83,739.83	65.1	-2,557
	LACHORRERA	9,884,000.00	11,074,000.00	11,395,331.21	-321,331.21	102.9	10,351,611.27	722,388.73	93.5	1,043,720
	PANAMÁ	302,965,000.00	321,461,262.00	259,820,280.27	61,641,001.73	80.8	230,759,904.52	90,701,357.48	71.8	29,060,356
	SAN CARLOS	2,220,380.00	2,244,495.00	1,706,147.00	538,348.00	76.0	1,681,805.00	562,690.00	74.9	24,342
	SAN MIGUELITO	43,596,826.00	43,596,826.00	33,355,460.00	10,241,366.00	76.5	32,740,457.00	10,856,369.00	75.1	615,003
	TABOGA	518,542.00	518,542.00	438,576.84	79,965.16	84.6	465,657.92	52,884.08	89.8	-27,081
<b>9</b>	<b>VERAGUAS</b>	<b>11,796,383.72</b>	<b>11,974,685.83</b>	<b>9,929,847.54</b>	<b>2,044,838.29</b>	<b>82.9</b>	<b>8,914,175.30</b>	<b>3,060,510.53</b>	<b>74.4</b>	<b>1,015,672</b>
	ATALAYA	640,520.00	640,520.00	634,705.38	5,814.62	99.1	344,530.12	295,989.88	53.8	290,175
	CALOBRE	552,852.00	552,852.00	486,647.24	66,204.76	88.0	478,187.59	74,664.41	86.5	8,460
	CANAÑAS	665,216.00	665,216.00	613,455.02	51,760.98	92.2	595,717.96	69,498.04	89.6	17,737
	LA MESA	522,386.72	487,878.72	441,359.39	46,524.33	90.5	415,768.03	72,110.69	85.2	25,586
	LAS PALMAS	528,421.00	609,659.38	613,770.90	-5,111.52	100.8	565,888.08	42,771.30	93.0	47,883
	MONTUJO	927,102.00	977,102.00	727,476.22	249,625.78	74.5	747,606.13	229,495.87	76.5	-20,130
	RIO DE JESÚS	452,080.00	452,080.00	408,432.01	43,647.99	90.3	408,082.88	43,997.12	90.3	349
	SAN FRANCISCO	430,163.00	430,163.00	286,060.00	144,103.00	66.5	382,152.17	48,010.83	88.8	-96,092
	SANTA FE	487,872.00	487,872.00	326,840.77	161,031.23	67.0	262,470.58	225,401.42	53.8	64,370
	SANTIAGO	5,332,000.00	5,375,413.00	4,374,420.00	1,000,993.00	81.4	3,826,478.75	1,548,934.25	71.2	547,941
	SONÁ	846,299.00	885,457.73	621,642.00	263,815.73	70.2	503,836.01	381,621.72	56.9	117,807
	MARIATO	411,472.00	411,472.00	395,043.00	16,429.00	96.0	383,457.00	28,015.00	93.2	11,586
<b>10</b>	<b>COMARCA NGOBE BUGLÉ</b>	<b>4,400,623.00</b>	<b>4,512,623.00</b>	<b>4,080,578.99</b>	<b>432,044.01</b>	<b>90.4</b>	<b>3,419,881.05</b>	<b>1,092,741.95</b>	<b>75.8</b>	<b>660,698</b>
	MIRONÓ	358,394.00	358,394.00	196,110.37	162,283.63	54.7	149,365.71	209,028.29	41.7	46,745
	MUNA	594,698.00	706,698.00	718,150.80	-11,452.80	101.6	656,969.62	49,728.38	93.0	61,181
	NOLE DUIMA	268,147.00	268,147.00	146,617.38	121,529.62	54.7	115,833.92	152,313.08	43.2	30,783
	BESIKO	375,986.00	375,986.00	513,760.46	-137,774.46	136.6	330,638.07	45,347.93	87.9	183,122
	NURUM	475,404.00	475,404.00	224,521.54	250,882.4					

## 2.4.2 Ejecución Presupuestaria de Consejos Provinciales

En la vigencia 2018, el *gobierno nacional* destinó para el funcionamiento de los Consejos Provinciales la suma de B/.8.0 millones, de los cuales fueron ejecutados B/.6.7 millones que equivale al 83.3% de dicho monto presupuestario asignado.

**Cuadro No.2-24 EJECUCIÓN PRESUPUESTARIA DE LOS CONSEJOS PROVINCIALES**  
**AL 31 DE DICIEMBRE DE 2018**  
**(En balboas)**

PROVINCIA Y COMARCA	PRESUPUESTO ANUAL	MODIFICADO	ASIGNADO	EJECUTADO	SALDO
BOCAS DEL TORO	452,079	452,079	452,079	249,541	202,538
COCLÉ	453,716	542,116	435,373	418,290	17,083
COLÓN	639,311	755,951	755,951	612,355	143,597
COMARCAL NGOBE-BUGLÉ	877,758	877,758	807,112	793,546	13,566
CHIRIQUÍ	910,131	1,293,832	1,293,832	925,271	368,562
DARIÉN	359,980	359,980	359,980	273,502	86,478
HERRERA	664,437	725,567	704,567	621,596	82,971
LOS SANTOS	615,849	635,238	635,238	554,794	80,444
PANAMÁ	548,566	548,566	548,566	505,819	42,747
PANAMA OESTE	566,730	710,287	710,287	634,408	75,878
COMARCAL GUNA YALA	295,765	295,765	295,765	280,083	15,682
COMARCAL EMBERÁ-WOUNNAN	322,050	322,050	322,050	202,295	119,755
VERAGUAS	601,158	729,866	729,866	635,439	94,426
<b>TOTAL</b>	<b>7,307,530</b>	<b>8,249,055</b>	<b>8,050,665</b>	<b>6,706,939</b>	<b>1,343,726</b>

Fuente: Dirección de Fiscalización-Coordinación Multisectorial-Contraloría General.

## 2.5 RESULTADO DE OPERACIONES DE LA AUTORIDAD DEL CANAL DE PANAMÁ (ACP)

La Asamblea Nacional aprobó el presupuesto de la Autoridad del Canal de Panamá para la vigencia fiscal del 1 de octubre de 2017 al 30 de septiembre de 2018, mediante Ley Núm. 62 de 29 de septiembre de 2017.

El presupuesto de ingresos de la Autoridad del Canal de Panamá al 30 de septiembre de 2018, fue de B/.3,037.5 millones y su ejecución fue de B/.3,171.7 millones, es decir un 104.4%. El presupuesto de gastos fue de B/.1,223.1 millones, de los cuales se ejecutaron B/.1,162.3 millones que representa el 95.0% de lo presupuestado. Como resultado se generó una diferencia positiva de B/.2,009.4 millones, que al sumarle los costos capitalizados por B/.58.4 millones, lleva a una utilidad antes de tasas, depreciación y otros de B/.2,067.8 millones. Con las deducciones aplicadas por derecho por tonelada neta, pago por servicios prestados por el Estado, depreciación, y las provisiones para el programa de inversiones, inventario y para reservas de patrimonio, al cierre fiscal se reportó utilidades disponibles para distribuir por B/.1,199.1 millones.

De acuerdo al Título XIV y el Artículo 316 de la Constitución Política de Panamá, la Autoridad del Canal de Panamá es una persona jurídica autónoma de derecho público, a la que corresponde privativamente la administración, funcionamiento, conservación, mantenimiento y modernización del Canal de Panamá y sus actividades conexas, con arreglo a las normas constitucionales y legales vigentes, a fin de que funcione de manera segura, continua, eficiente y rentable.

Según se establece en el Artículo 320 de la Constitución Política de la República, la Autoridad del Canal de Panamá adoptará un sistema de planificación y administración financiera trienal

conforme al cual aprobará, mediante resolución motivada, su proyecto de presupuesto anual, que no formará parte del Presupuesto General del Estado. La Autoridad del Canal de Panamá presenta su proyecto de Presupuesto al Consejo de Gabinete, que a su vez, lo someterá a la consideración de la Asamblea Nacional para su examen, aprobación o rechazo, según lo dispuesto en el Capítulo 2, Título IX de esta Carta Magna.

En el Presupuesto se establecen las contribuciones a la seguridad social y los pagos de las tasas por servicios públicos prestados, así como el traspaso de los excedentes económicos al Tesoro Nacional, una vez cubiertos los costos de operación, inversión, funcionamiento, mantenimiento, modernización, ampliación del Canal y las reservas necesarias para contingencias, previstas de acuerdo a la Ley y su Administración.

La ejecución del presupuesto está a cargo del Administrador del Canal y es fiscalizada por la Junta Directiva, o quien ésta designe, y solamente mediante control posterior, por la Contraloría General de la República.

A continuación el Estado del Resultado de Operaciones de la Autoridad del Canal de Panamá, al 30 de septiembre de 2018.

**Cuadro No. 2-25 ESTADO DEL RESULTADO DE OPERACIONES DE LA AUTORIDAD DEL CANAL DE PANAMÁ**  
**AL 30 DE SEPTIEMBRE DEL 2018 1/**  
**(En millones de balboas)**

DETALLE	PRESUPUESTO LEY	AJUSTES	PRESUPUESTO			EJECUCIÓN PORCENTUAL
			MODIFICADO	ASIGNADO	EJECUTADO	
	(1)	(2)	(3)=(1)+(2)	(4)	(5)	(6)=(5)/(4)*100
<b>TOTAL DE INGRESOS</b>	<b>3,037.5</b>	-	<b>3,037.5</b>	<b>3,037.5</b>	<b>3,171.7</b>	<b>104.4</b>
<b>Ingresos de Tránsito</b>	<b>2,809.2</b>	-	<b>2,809.2</b>	<b>2,809.2</b>	<b>2,969.6</b>	<b>105.7</b>
Ingreso por peaje	2,334.2	-	2,334.2	2,334.2	2,484.7	106.4
Servicios relacionados con el tránsito	474.9	-	474.9	474.9	484.9	102.1
<b>Otros ingresos</b>	<b>228.4</b>	-	<b>228.4</b>	<b>228.4</b>	<b>202.2</b>	<b>88.5</b>
Venta de energía eléctrica	95.6	-	95.6	95.6	68.3	71.4
Venta de agua	35.5	-	35.5	35.5	34.3	96.6
Misceláneos	63.0	-	63.0	63.0	36.3	57.6
Intereses ganados	34.3	-	34.3	34.3	63.4	184.6
<b>TOTAL DE GASTOS</b>	<b>1,223.1</b>	-	<b>1,223.1</b>	<b>1,223.1</b>	<b>1,162.3</b>	<b>95.0</b>
Servicios personales	605.3	-	605.3	605.3	618.1	102.1
Prestaciones laborales	76.0	-	76.0	76.0	78.5	103.3
Materiales y suministros	73.5	-	73.5	73.5	73.6	100.2
Combustible para operaciones	25.1	-	25.1	25.1	28.8	114.5
Combustible para generación eléctrica	62.5	-	62.5	62.5	44.8	71.8
Transporte, alimentación y hospedaje en el exterior	1.7	-	1.7	1.7	1.0	57.4
Viáticos y movilización local	1.2	-	1.2	1.2	1.2	103.2
Contratos de servicios no personales	221.9	-	221.9	221.9	160.6	72.4
Seguros	23.1	-	23.1	23.1	20.8	90.1
Estimados para siniestros marítimos	4.0	-	4.0	4.0	10.2	256.0
Contingencia para otros siniestros de operación	5.0	-	5.0	5.0	-	-
Obsolescencia y excedentes de inventario, neto	0.5	-	0.5	0.5	0.5	100.0
Otros gastos de operación	14.0	-	14.0	14.0	14.4	103.1
Intereses y gastos financieros	109.3	-	109.3	109.3	109.6	100.2
<b>DIFERENCIA</b>	<b>1,814.4</b>	-	<b>1,814.4</b>	<b>1,814.4</b>	<b>2,009.4</b>	<b>110.7</b>
(más) Costos capitalizados - regular	34.5	-	34.5	34.5	35.4	102.5
Costos capitalizados - ampliación	-	-	-	-	0.3	-
Costos capitalizados - intereses y gastos financieros	22.7	-	22.7	22.7	22.7	99.8
<b>Diferencia + Costos Capitalizados</b>	<b>1,871.7</b>	-	<b>1,871.7</b>	<b>1,871.7</b>	<b>2,067.8</b>	<b>110.5</b>
(menos) Derecho por tonelada neta	478.7	-	478.7	478.7	501.5	104.8
Pago por servicios prestados por el Estado	2.4	-	2.4	2.4	2.1	91.0
Depreciación	213.1	-	213.1	213.1	210.7	98.9
Provisión para programa de inversiones - regular	-	-	-	-	(50.2)	-
Provisión para programa de inversiones - ampliación	-	-	-	-	-	-
Provisión para programa de inversiones - intereses y gastos financieros	-	-	-	-	-	-
Provisión para inventario	6.0	-	6.0	6.0	17.1	285.0
Reservas de patrimonio	(6.6)	-	(6.6)	(6.6)	187.4	(2,826.8)
Ajuste a las utilidades retenidas de periodos anteriores	-	-	-	-	-	-
<b>TOTAL OTRAS RETENCIONES</b>	<b>693.5</b>	-	<b>693.5</b>	<b>693.5</b>	<b>868.7</b>	<b>125.3</b>
<b>UTILIDADES DISPONIBLES PARA DISTRIBUIR</b>	<b>1,178.2</b>	-	<b>1,178.2</b>	<b>1,178.2</b>	<b>1,199.1</b>	<b>101.8</b>

(.) Valor nulo

1/ Fecha de cierre del año fiscal para la ACP.

## 2.6 OBRAS DE INFRAESTRUCTURAS DEL SECTOR PÚBLICO, REGISTRADAS Y REFRENDADAS

En el año 2018, la Dirección Nacional de Ingeniería refrendó un total de 3,668 documentos, entre contratos, órdenes de compra y adendas, para la ejecución de obras de infraestructura en el Sector Público, por un total de B/.4,171.7 millones. Comparado con el año 2017 se observa un aumento de 289 documentos, aumentando el monto en B/.684.0 millones, en los que se destacan el aumento de Contratos por B/.591.6 millones y las Adendas por B/.93.2millones.

**Cuadro No.2-26 Resumen del Total de Documentos de Obras de Infraestructuras del Sector Público refrendados por la Contraloría General de la República, por Provincia y Comarca: Año 2018-2017**

PROVINCIA / COMARCA	Año 2018		Año 2017		Diferencia	
	CANTIDAD	MONTO (En Balboas)	CANTIDAD	MONTO (En Balboas)	CANTIDAD	MONTO (En Balboas)
<b>TOTAL</b>	<b>3,668</b>	<b>4,171,734,223</b>	<b>3,379</b>	<b>3,487,682,354.44</b>	<b>289</b>	<b>684,051,869</b>
Bocas del Toro	225	78,642,511	180	164,832,640.67	45	-86,190,129
Coclé	307	294,793,907	227	204,871,396.10	80	89,922,511
Colón	185	98,239,118	193	265,645,441.64	-8	-167,406,324
Chiriquí	715	210,132,881	551	478,330,867.24	164	-268,197,986
Darién	99	4,744,633	121	27,170,875.03	-22	-22,426,242
Herrera	360	104,455,576	334	155,480,350.37	26	-51,024,775
Los Santos	393	39,915,409	420	92,754,717.39	-27	-52,839,308
Panamá	525	2,309,948,199	507	1,400,742,104.67	18	909,206,094
Panamá Oeste	188	827,994,255	257	303,520,206.50	-69	524,474,049
Veraguas	459	92,407,316	428	136,380,566.60	31	-43,973,250
Nivel Nacional 1/	34	68,679,451	24	72,844,610.57	10	-4,165,159
Kuna Yala	30	10,891,986	14	1,237,181.27	16	9,654,805
Embera	31	899,663	22	1,567,716.43	9	-668,053
Ngobe Buglé	117	29,989,318	101	182,303,679.96	16	-152,314,362

1/ Se refiere a obras a nivel interprovincial.

Fuente: Sistema de Control de Obras del Estado (COBE). Dirección de Ingeniería. Contraloría General de la República.

Para el 2018, el total de documentos lo componen 1,913 Contratos, 1,099 Adendas y 656 Órdenes de Compra, cuyos montos se detallan en el siguiente Cuadro.

**Cuadro No. 2-27 Total de Documentos de Obras de Infraestructuras Públicas refrendadas por la Contraloría General de la República, por Tipo de Documento: Año 2018-17**

TIPO DE DOCUMENTO	Año 2018		Año 2017		Diferencia	
	CANTIDAD	MONTO (En Balboas)	CANTIDAD	MONTO (En Balboas)	CANTIDAD	MONTO (En Balboas)
<b>TOTAL</b>	<b>3,668</b>	<b>4,171,734,223.42</b>	<b>3,379</b>	<b>3,487,682,354.44</b>	<b>289</b>	<b>684,051,868.98</b>
Orden de Compra	656	15,540,108.54	643	16,334,409.42	13	(794,300.88)
Contrato	1,913	3,860,846,868.68	1,956	3,269,182,931.70	-43	591,663,936.98
Adenda	1,099	295,347,246.20	780	202,165,013.32	319	93,182,232.88

Fuente: Sistema de Control de Obras del Estado (COBE). Dirección de Ingeniería. Contraloría General de la República.

En el Anexo No.10 de este Informe, se encuentran mayores detalles de los documentos y obras, por Institución.



Planilla del Sector Público

Informe del Contralor

Año 2018

### 3. PLANILLA DEL SECTOR PÚBLICO

El Informe de la Planilla del Sector Público que se presenta comprende: 1) el promedio mensual del número de empleados en el periodo enero-diciembre de 2018 y su comparación por sector y por mes con respecto a igual periodo de 2017; 2) el monto acumulado de pagos de planilla al 31 de diciembre de 2018 por sector y por mes y su comparación con igual periodo de 2017; y 3) la comparación puntual del monto de la planilla y número de empleados del mes de diciembre 2018-2017. La fuente de esta información la constituyen los registros centrales de pago de planillas procesados en la Contraloría General de la República y los informes de planillas pagadas que nos remiten las instituciones que efectúan sus propios pagos.

Al 31 de diciembre de 2018, la Planilla del Sector Público está compuesta por 83 entidades, conformadas de la siguiente manera: 25 del Gobierno Central, 36 de las Instituciones Descentralizadas, 14 de las Empresas Públicas y 8 de los Intermediarios Financieros; no incluye a la Autoridad del Canal, los patronatos, ni los municipios con excepción del pago a los Representantes de Corregimiento.

El renglón del sueldo bruto comprende los pagos de salario bruto al personal permanente y eventual (transitorios y contingentes), e incluye las vacaciones, sobresueldos y licencias con sueldo, según corresponda; no se incluyen los pagos de servicios profesionales, vigencias expiradas, gastos de representación, décimo tercer mes, bonos, horas extras, eventuales de proyectos de inversión, ni jubilaciones.

#### 3.1 PLANILLA ACUMULADA: ENERO A DICIEMBRE 2018 y 2017

En el período de enero-diciembre de 2018, la planilla reflejó un promedio mensual de 233,165 funcionarios, con un pago mensual acumulado de B/.3,925.4 millones en el sueldo bruto. (Ver Cuadro No. 3-1 y No.3-2)

Al 31 de diciembre de 2017, el promedio mensual de funcionarios fue de 227,511 con un pago acumulado de B/.3,623.1 millones en el sueldo bruto. (Ver Cuadro No. 3-1 y No.3-2)

##### 3.1.1 Número de Empleados

Al comparar el promedio total de número de empleados en el período enero-diciembre de 2018 con los del mismo período de 2017, se observa un aumento de 5,654 funcionarios.

**Cuadro No.3-1 COMPARATIVO DEL PROMEDIO MENSUAL DE EMPLEADOS DE LA  
PLANILLA DEL SECTOR PÚBLICO, POR SECTOR  
PERÍODO: ENERO-DICIEMBRE DE 2018 y 2017**

SECTOR	PROMEDIO MENSUAL EMPLEADOS		
	2018	2017	DIFERENCIA
EDUCACIÓN	77,283	76,658	625
SALUD	48,589	46,569	2,020
SEGURIDAD PÚBLICA	31,503	30,939	563
LEYES ESPECIALES	22,547	21,416	1,131
RESTO DE INSTITUCIONES	53,243	51,928	1,315
<b>Total de Promedios</b>	<b>233,165</b>	<b>227,511</b>	<b>5,654</b>

El aumento en el número promedio de empleados por sector, para el período evaluado fue el siguiente: *sector salud con 2,020, resto de instituciones con 1,315, leyes especiales con 1,131, educación con 625 y seguridad pública con 563.*

**Cuadro No.3-1.1 NÚMERO DE EMPLEADOS DEL SECTOR PÚBLICO**  
**PERÍODO: ENERO - DICIEMBRE DE 2018 y 2017**

MES	AÑOS:		VARIACIÓN	
	2018	2017	ABSOLUTA	%
<b>Enero</b>	<b>220,698</b>	<b>212,113</b>	<b>8,585</b>	<b>4.0</b>
Gobierno Central	140,799	134,668	6,131	4.6
Sector Descentralizado	79,899	77,445	2,454	3.2
<b>Febrero</b>	<b>228,112</b>	<b>212,142</b>	<b>15,970</b>	<b>7.5</b>
Gobierno Central	145,585	134,135	11,450	8.5
Sector Descentralizado	82,527	78,007	4,520	5.8
<b>Marzo</b>	<b>228,349</b>	<b>224,691</b>	<b>3,658</b>	<b>1.6</b>
Gobierno Central	146,125	143,626	2,499	1.7
Sector Descentralizado	82,224	81,065	1,159	1.4
<b>Abril</b>	<b>229,833</b>	<b>224,264</b>	<b>5,569</b>	<b>2.5</b>
Gobierno Central	147,619	144,698	2,921	2.0
Sector Descentralizado	82,214	79,566	2,648	3.3
<b>Mayo</b>	<b>231,741</b>	<b>225,442</b>	<b>6,299</b>	<b>2.8</b>
Gobierno Central	148,256	146,004	2,252	1.5
Sector Descentralizado	83,485	79,438	4,047	5.1
<b>Junio</b>	<b>234,205</b>	<b>230,030</b>	<b>4,175</b>	<b>1.8</b>
Gobierno Central	149,578	147,756	1,822	1.2
Sector Descentralizado	84,627	82,274	2,353	2.9
<b>Julio</b>	<b>234,436</b>	<b>230,882</b>	<b>3,554</b>	<b>1.5</b>
Gobierno Central	150,125	148,513	1,612	1.1
Sector Descentralizado	84,311	82,369	1,942	2.4
<b>Agosto</b>	<b>235,363</b>	<b>230,929</b>	<b>4,434</b>	<b>1.9</b>
Gobierno Central	151,098	149,627	1,471	1.0
Sector Descentralizado	84,265	81,302	2,963	3.6
<b>Septiembre</b>	<b>235,953</b>	<b>231,908</b>	<b>4,045</b>	<b>1.7</b>
Gobierno Central	151,957	150,135	1,822	1.2
Sector Descentralizado	83,996	81,773	2,223	2.7
<b>Octubre</b>	<b>238,341</b>	<b>233,111</b>	<b>5,230</b>	<b>2.2</b>
Gobierno Central	153,160	150,414	2,746	1.8
Sector Descentralizado	85,181	82,697	2,484	3.0
<b>Noviembre</b>	<b>239,954</b>	<b>236,738</b>	<b>3,216</b>	<b>1.4</b>
Gobierno Central	153,720	151,161	2,559	1.7
Sector Descentralizado	86,234	85,577	657	0.8
<b>Diciembre</b>	<b>240,990</b>	<b>237,876</b>	<b>3,114</b>	<b>1.3</b>
Gobierno Central	154,388	152,077	2,311	1.5
Sector Descentralizado	86,602	85,799	803	0.9
<b>Promedio Mensual</b>	<b>233,165</b>	<b>227,511</b>	<b>5,654</b>	<b>2.5</b>

Del aumento de 5,654 empleados, se observa que los aumentos más significativos se presentaron en febrero con 7.5% (siendo el *gobierno central* el más representativo con 8.5%).

**Cuadro No.3-1.2 NÚMERO DE EMPLEADOS SEGÚN LA CONDICIÓN  
DE PERMANENTES Y EVENTUALES  
ENERO A DICIEMBRE DE 2018**

MES	PERMANENTES	EVENTUALES	TOTAL
ENERO	207,829	12,869	220,698
FEBRERO	209,975	18,137	228,112
MARZO	209,353	18,996	228,349
ABRIL	210,722	19,111	229,833
MAYO	211,684	20,057	231,741
JUNIO	212,231	21,974	234,205
JULIO	212,702	21,734	234,436
AGOSTO	213,795	21,568	235,363
SEPTIEMBRE	213,884	22,069	235,953
OCTUBRE	214,106	24,235	238,341
NOVIEMBRE	214,756	25,198	239,954
DICIEMBRE	215,935	25,055	240,990
<b>Promedio Mensual</b>	<b>212,248</b>	<b>20,917</b>	<b>233,165</b>

Del total de empleados a diciembre de 2018, 91% son permanentes y 9% son eventuales.

### 3.1.2 Sueldo Bruto

Al comparar la planilla acumulada al 31 de diciembre de 2018 con el mismo período del 2017, se observa un aumento de B/.302.3 millones. Estos se dieron por sector como sigue:

El *sector educación* con B/.127.9 millones, *salud* con B/.95.9 millones, *leyes especiales* con B/.42.8 millones, *resto de instituciones* con B/.20.3 millones y *seguridad pública* con B/.15.4 millones.

**Cuadro No.3-2 COMPARATIVO DEL SUELDO BRUTO ACUMULADO DE LA  
PLANILLA DEL SECTOR PÚBLICO, POR SECTOR  
PERÍODO: ENERO - DICIEMBRE DE 2018 y 2017  
(En miles de B/.)**

SECTOR	SUELDO BRUTO ACUMULADO (En miles de B/.)		
	2018	2017	DIFERENCIA
SALUD	1,119,465	1,023,544	95,921
SEGURIDAD PÚBLICA	441,894	426,493	15,401
EDUCACIÓN	1,331,177	1,203,209	127,968
LEYES ESPECIALES	376,708	333,927	42,781
RESTO DE INSTITUCIONES	656,202	635,931	20,271
<b>TOTAL</b>	<b>3,925,446</b>	<b>3,623,103</b>	<b>302,343</b>

Nota: Los totales pueden presentar diferencias en los sumandos con respecto al redondeo.

En el período evaluado, enero-diciembre 2017-18, el aumento más significativo en el sueldo bruto de la planilla del Sector Público se dio en febrero con 15.9% (*gobierno central* con 19.9% y *sector descentralizado* con 9.9%).

**Cuadro No.3-2.1 SUELDO BRUTO DE LA PLANILLA DEL SECTOR PÚBLICO, SEGÚN MES Y SECTOR**  
**PERÍODO: ENERO - DICIEMBRE DE 2018 y 2017**

(En miles de B/.)

MES	AÑOS		VARIACIÓN	
	2018	2017	ABSOLUTA	%
<b>Enero</b>	<b>299,000</b>	<b>265,980</b>	<b>33,020</b>	<b>12.4</b>
Gobierno Central	191,033	158,576	32,457	20.5
Sector Descentralizado	107,967	107,404	563	0.5
<b>Febrero</b>	<b>312,764</b>	<b>269,959</b>	<b>42,805</b>	<b>15.9</b>
Gobierno Central	193,012	161,031	31,981	19.9
Sector Descentralizado	119,752	108,928	10,824	9.9
<b>Marzo</b>	<b>320,961</b>	<b>291,721</b>	<b>29,240</b>	<b>10.0</b>
Gobierno Central	195,469	173,483	21,986	12.7
Sector Descentralizado	125,492	118,238	7,254	6.1
<b>Abril</b>	<b>328,385</b>	<b>291,929</b>	<b>36,456</b>	<b>12.5</b>
Gobierno Central	203,360	176,375	26,985	15.3
Sector Descentralizado	125,025	115,554	9,471	8.2
<b>Mayo</b>	<b>320,789</b>	<b>292,135</b>	<b>28,654</b>	<b>9.8</b>
Gobierno Central	200,174	178,921	21,253	11.9
Sector Descentralizado	120,615	113,214	7,401	6.5
<b>Junio</b>	<b>333,301</b>	<b>297,061</b>	<b>36,240</b>	<b>12.2</b>
Gobierno Central	203,614	180,346	23,268	12.9
Sector Descentralizado	129,687	116,715	12,972	11.1
<b>Julio</b>	<b>329,095</b>	<b>314,118</b>	<b>14,977</b>	<b>4.8</b>
Gobierno Central	203,174	195,664	7,510	3.8
Sector Descentralizado	125,921	118,454	7,467	6.3
<b>Agosto</b>	<b>335,316</b>	<b>315,592</b>	<b>19,724</b>	<b>6.2</b>
Gobierno Central	206,963	196,230	10,733	5.5
Sector Descentralizado	128,353	119,362	8,991	7.5
<b>Septiembre</b>	<b>332,903</b>	<b>316,403</b>	<b>16,500</b>	<b>5.2</b>
Gobierno Central	206,359	197,305	9,054	4.6
Sector Descentralizado	126,544	119,098	7,446	6.3
<b>Octubre</b>	<b>336,937</b>	<b>321,035</b>	<b>15,902</b>	<b>5.0</b>
Gobierno Central	211,923	198,589	13,334	6.7
Sector Descentralizado	125,014	122,446	2,568	2.1
<b>Noviembre</b>	<b>335,502</b>	<b>322,616</b>	<b>12,886</b>	<b>4.0</b>
Gobierno Central	208,053	199,606	8,447	4.2
Sector Descentralizado	127,449	123,010	4,439	3.6
<b>Diciembre</b>	<b>340,493</b>	<b>328,676</b>	<b>11,817</b>	<b>3.6</b>
Gobierno Central	211,322	203,575	7,747	3.8
Sector Descentralizado	129,171	125,101	4,070	3.3
<b>Monto Acumulado Total</b>	<b>3,925,446</b>	<b>3,627,225</b>	<b>298,221</b>	<b>8.2</b>

**Cuadro No.3-2.2 SUELDO BRUTO SEGÚN LA CONDICIÓN  
DE PERMANENTES Y EVENTUALES  
ENERO A DICIEMBRE DE 2018  
(En miles de B/.)**

MES	PERMANENTES	EVENTUALES	TOTAL
ENERO	284,700	14,300	299,000
FEBRERO	296,877	15,887	312,764
MARZO	303,506	17,455	320,961
ABRIL	310,667	17,718	328,385
MAYO	302,417	18,372	320,789
JUNIO	312,214	21,087	333,301
JULIO	309,371	19,724	329,095
AGOSTO	315,455	19,861	335,316
SEPTIEMBRE	311,951	20,952	332,903
OCTUBRE	310,227	26,710	336,937
NOVIEMBRE	312,110	23,392	335,502
DICIEMBRE	316,824	23,669	340,493
<b>Monto Acumulado</b>	<b>3,686,319</b>	<b>239,127</b>	<b>3,925,446</b>

Los empleados permanentes captan el 93.9% del monto total acumulado de la planilla a diciembre de 2018 y los eventuales el 6.1%.

### 3.1.3 Comparativo de la Planilla del Sector Público, diciembre 2018 y 2017

La planilla correspondiente al mes de diciembre de 2018 registró un total de 240,990 empleados, lo que significó un aumento de 3,114 empleados con respecto al mismo mes de 2017.

El sueldo bruto totalizó B/.340.5 millones, lo que significó un aumento de B/.11.8 millones al compararlo con diciembre de 2017.

**Cuadro No. 3-3 COMPARATIVO DE LA PLANILLA DEL SECTOR PÚBLICO, POR SECTOR,  
DICIEMBRE 2018 - 2017**

SECTOR	2018		2017		DIFERENCIA	
	SUELDO BRUTO MENSUAL (En miles de B/.)	NÚMERO DE EMPLEADOS	SUELDO BRUTO MENSUAL (En miles de B/.)	NÚMERO DE EMPLEADOS	SUELDO BRUTO MENSUAL (En miles de B/.)	NÚMERO DE EMPLEADOS
EDUCACIÓN	116,539	80,904	116,201	81,566	338	-662
SALUD	97,014	49,734	88,753	48,827	8,261	907
SEGURIDAD PÚBLICA	37,793	31,918	36,749	31,548	1,044	370
LEYES ESPECIALES	32,003	22,989	31,427	22,231	576	758
RESTO DE INSTITUCIONES	57,144	55,445	55,546	53,704	1,598	1,741
<b>TOTAL DEL SECTOR PÚBLICO</b>	<b>340,493</b>	<b>240,990</b>	<b>328,676</b>	<b>237,876</b>	<b>11,817</b>	<b>3,114</b>

Para el mes de diciembre de 2018, del total de servidores públicos el 67.5% prestan sus servicios en los *sectores de educación, salud y seguridad pública*; estos tres sectores registraron el 68.1% en el mismo período del 2017.

Con respecto al monto de la planilla, estos sectores en diciembre de 2018 representaron el 73.8% y en diciembre de 2017 el 73.5%.

**Cuadro No.3-4 Número de Funcionarios Permanentes y Eventuales en el Sector Público:**  
**Enero-Diciembre de 2018**

No.	ENTIDAD	ENERO (R)	FEBRERO	MARZO	ABRIL	MAYO	JUNIO	JULIO	AGOSTO	SEPTIEMBRE	OCTUBRE	NOVIEMBRE	DICIEMBRE	Promedio Mensual
	<b>TOTAL SECTOR PÚBLICO</b>	<b>220,698</b>	<b>228,112</b>	<b>228,349</b>	<b>229,833</b>	<b>231,741</b>	<b>234,205</b>	<b>234,436</b>	<b>235,363</b>	<b>235,953</b>	<b>238,341</b>	<b>239,954</b>	<b>240,990</b>	<b>233,165</b>
	<b>EDUCACIÓN</b>	<b>69,630</b>	<b>74,148</b>	<b>74,450</b>	<b>75,638</b>	<b>76,580</b>	<b>78,297</b>	<b>79,105</b>	<b>78,677</b>	<b>78,686</b>	<b>80,549</b>	<b>80,731</b>	<b>80,904</b>	<b>77,283</b>
1	Ministerio de Educación	51,354	54,985	55,197	56,516	56,915	57,684	58,074	58,426	58,572	59,351	59,476	59,526	57,173
2	Instituto Panameño de Habitación Especial	1,891	1,891	1,893	1,912	1,945	2,037	2,078	2,079	2,084	2,083	2,090	2,094	2,006
3	Universidad Autónoma de Chiriquí	1,864	2,145	2,109	2,112	2,144	2,225	2,174	2,110	2,171	2,312	2,383	3,033	2,232
4	Universidad de Panamá	9,186	9,121	9,134	9,003	8,927	8,957	8,957	9,025	9,086	9,143	8,985	9,253	9,065
5	Universidad Especializada de Las Américas	770	1,032	1,049	937	1,489	1,852	2,006	1,889	1,607	2,184	1,961	1,193	1,497
6	Universidad Tecnológica de Panamá	2,645	3,002	3,099	3,174	3,158	3,527	3,797	3,134	3,153	3,456	3,817	3,786	3,312
7	Universidad Marítima Internacional de Panamá	203	219	217	213	215	229	231	229	225	228	229	231	222
8	Instituto para la Formación y Aprovechamiento de los Recursos Humanos	759	788	783	798	806	813	812	809	804	804	801	800	798
9	Instituto Nacional de Formación Profesional y Capacitación para el Desarrollo Humano	613	622	624	623	630	623	632	635	638	642	645	646	631
10	Sistema Estatal de Radio y Televisión	345	343	345	350	351	350	344	341	346	346	344	342	346
	<b>SALUD</b>	<b>47,829</b>	<b>48,970</b>	<b>48,110</b>	<b>48,117</b>	<b>48,568</b>	<b>48,657</b>	<b>47,984</b>	<b>48,676</b>	<b>48,533</b>	<b>48,463</b>	<b>49,429</b>	<b>49,734</b>	<b>48,589</b>
11	Ministerio de Salud	16,494	16,749	16,722	16,702	16,873	16,917	17,016	17,086	17,085	16,940	17,026	17,213	16,902
12	Caja de Seguro Social	31,009	31,887	31,056	31,077	31,353	31,399	30,623	31,240	31,102	31,174	32,049	32,167	31,345
13	Instituto Comemorativo Gorgas de Estudios de la Salud	326	334	332	338	342	341	345	350	346	349	354	354	343
	<b>SEGURIDAD PÚBLICA</b>	<b>31,404</b>	<b>31,222</b>	<b>31,178</b>	<b>31,113</b>	<b>31,052</b>	<b>31,363</b>	<b>31,729</b>	<b>31,782</b>	<b>31,759</b>	<b>31,738</b>	<b>31,772</b>	<b>31,918</b>	<b>31,503</b>
14	Ministerio de Seguridad Pública	29,521	29,345	29,299	29,226	29,170	29,490	29,650	29,905	29,893	29,869	29,901	29,925	29,600
	Servicio de Protección Institucional (SPI)	1,883	1,877	1,879	1,887	1,882	1,873	2,079	1,877	1,866	1,869	1,871	1,993	1,903
	<b>LEYES ESPECIALES</b>	<b>22,141</b>	<b>22,177</b>	<b>22,242</b>	<b>22,382</b>	<b>22,461</b>	<b>22,497</b>	<b>22,564</b>	<b>22,599</b>	<b>22,751</b>	<b>22,839</b>	<b>22,920</b>	<b>22,989</b>	<b>22,547</b>
15	Contraloría General de la República	3,818	3,833	3,832	3,844	3,857	3,860	3,855	3,877	3,995	4,017	3,927	3,935	3,888
16	Órgano Judicial	5,328	5,326	5,344	5,366	5,344	5,375	5,393	5,403	5,431	5,441	5,437	5,459	5,387
17	Procuraduría General de la Nación	5,464	5,462	5,503	5,565	5,558	5,619	5,620	5,629	5,625	5,682	5,692	5,727	5,594
18	Empresa de Transmisión Eléctrica, S.A.	476	486	488	485	498	491	495	494	486	495	509	496	492
19	Banco Nacional de Panamá	3,295	3,288	3,291	3,318	3,345	3,381	3,409	3,429	3,449	3,451	3,477	3,500	3,386
20	Caja de Ahorros	1,798	1,829	1,836	1,847	1,878	1,833	1,860	1,856	1,866	1,875	1,917	1,892	1,857
21	Aeropuerto Internacional de Tocumen, S.A. 2/	1,653	1,645	1,638	1,650	1,668	1,625	1,619	1,598	1,586	1,588	1,648	1,667	1,632
22	Procuraduría de la Administración	201	201	203	201	204	204	203	203	203	204	205	205	203
23	Tribunal de Cuentas	108	107	107	106	109	109	110	110	110	108	108	108	108
	<b>RESTO DE LAS INSTITUCIONES: Gobierno Central</b>	<b>49,694</b>	<b>51,595</b>	<b>52,369</b>	<b>52,583</b>	<b>53,080</b>	<b>53,391</b>	<b>53,054</b>	<b>53,629</b>	<b>54,224</b>	<b>54,752</b>	<b>55,102</b>	<b>55,445</b>	<b>53,243</b>
		<b>26,628</b>	<b>27,700</b>	<b>28,039</b>	<b>28,206</b>	<b>28,344</b>	<b>28,447</b>	<b>28,125</b>	<b>28,562</b>	<b>29,177</b>	<b>29,701</b>	<b>30,077</b>	<b>30,297</b>	<b>28,610</b>
24	Asamblea Nacional	1,878	2,002	2,038	2,080	2,100	2,100	2,096	2,202	2,695	3,202	3,580	3,714	2,474
25	Ministerio de la Presidencia	2,258	2,289	2,376	2,375	2,377	2,385	2,171	2,371	2,394	2,380	2,369	2,328	2,339
26	Ministerio de Gobierno	3,752	3,884	3,939	3,924	3,943	3,932	3,900	3,825	3,820	3,794	3,787	3,808	3,859
27	Ministerio de Relaciones Exteriores	638	640	635	631	635	643	635	650	645	647	650	653	642
28	Ministerio de Comercio e Industrias	928	942	937	939	936	934	934	938	941	939	935	936	937
29	Ministerio de Obras Públicas	2,199	2,386	2,399	2,406	2,404	2,394	2,387	2,398	2,385	2,379	2,376	2,380	2,374
30	Ministerio de Desarrollo Agropecuario	2,463	2,680	2,853	2,858	2,851	2,711	2,829	2,829	2,829	2,825	2,823	2,784	2,823
31	Ministerio de Trabajo y Desarrollo Laboral	1,213	1,264	1,269	1,237	1,274	1,280	1,236	1,284	1,279	1,268	1,269	1,260	1,261
32	Ministerio de Vivienda y Ordenamiento Territorial	883	882	882	885	882	875	872	867	874	877	877	877	878
33	Ministerio de Economía y Finanzas	3,022	3,040	2,958	3,136	3,147	3,123	3,095	3,077	3,108	3,137	3,138	3,142	3,094
34	Ministerio de Desarrollo Social	1,576	1,607	1,603	1,592	1,585	1,589	1,637	1,644	1,641	1,632	1,634	1,634	1,615
35	Ministerio de Ambiente 1/	1,437	1,519	1,514	1,511	1,508	1,511	1,508	1,497	1,498	1,501	1,497	1,497	1,500
36	Tribunal Electoral	2,682	2,801	2,846	2,841	2,911	3,028	3,136	3,198	3,265	3,296	3,319	3,412	3,061
37	Fiscalía General Electoral	165	229	250	254	258	267	267	267	267	267	280	281	255
38	Fiscalía General de Cuentas	94	94	94	94	94	95	98	97	98	98	98	103	97
39	Defensoría del Pueblo	177	177	177	173	172	171	167	167	168	168	167	172	171
40	Tribunal Administrativo Tributario	69	71	70	70	69	70	71	69	72	74	75	77	71
	Asamblea de Representantes	1,194	1,193	1,198	1,200	1,198	1,199	1,204	1,202	1,198	1,199	1,197	1,200	1,199
	<b>Sector Descentralizado</b>	<b>23,066</b>	<b>23,895</b>	<b>24,330</b>	<b>24,377</b>	<b>24,736</b>	<b>24,944</b>	<b>24,929</b>	<b>25,047</b>	<b>25,047</b>	<b>25,051</b>	<b>25,025</b>	<b>25,148</b>	<b>24,633</b>
	<b>Instituciones Descentralizadas</b>	<b>9,264</b>	<b>9,559</b>	<b>10,072</b>	<b>10,172</b>	<b>10,478</b>	<b>10,510</b>	<b>10,578</b>	<b>10,603</b>	<b>10,600</b>	<b>10,564</b>	<b>10,550</b>	<b>10,563</b>	<b>10,293</b>
41	Autoridad del Tránsito y Transporte Terrestre	756	858	958	1,030	1,211	1,231	1,233	1,246	1,254	1,245	1,248	1,261	1,128
42	Autoridad Nacional de los Servicios Públicos	447	445	445	445	452	464	476	479	484	483	481	482	465
43	Autoridad de Protección al Consumidor y Defensa de la Competencia	495	486	486	488	494	494	495	500	495	496	494	493	493
44	Sistema de Ahorro y Capitalización	27	27	31	31	32	31	32	33	35	34	35	34	32
45	Instituto de Investigación Agropecuaria de Panamá	507	506	506	504	509	507	505	509	514	511	510	509	508
46	Instituto Nacional de Cultura	979	980	986	1,006	1,033	1,032	1,027	1,034	1,028	1,026	1,030	1,030	1,016
47	Instituto Panameño de Deportes	408	529	678	686	688	681	692	695	698	696	697	699	654
48	Autoridad Nacional para la Innovación Gubernamental	120	129	128	128	127	126	127	127	126	124	124	124	126
49	Instituto Panameño Autónomo Cooperativo	428	431	451	460	468	472	469	459	463	457	454	452	455
50	Autoridad de Turismo de Panamá	252	325	339	342	350	351	350	350	349	347	348	350	338
51	Registro Público de Panamá	712	708	706	705	701	705	710	703	700	695	694	689	702
52	Autoridad Panameña de Seguridad de Alimentos	317	315	315	313	315	317	320	317	317	315	314	316	313
53	Dirección General de Contrataciones Públicas	97	101	101	98	101	102	111	111	109	108	109	110	105
54	Secretaría Nacional de Ciencia, Tecnología e Innovación	153	171	172	174	176	178	178	183	183	182	183	182	176
55	Autoridad de los Recursos Acuáticos	376	375	372	371	374	375	374	378	370	374	373	375	374
56	Tribunal Administrativo de Contrataciones Públicas	51	53	60	56	57	60	60	60	61	60	60	61	58
57	Autoridad de la Micro, Pequeña y Mediana Empresa	197	196	194	195	197	199	201	200	200	199	199	199	198
58	Zona Franca del Barú	14	18	20	20	20	18	18	18	16	15	18	23	18
59	Secretaría Nacional de Discapacidad	232	230	240	236	237	234	233	236	237	236	233	235	235
60	Autoridad Nacional de Aduanas	1,346	1,337	1,545	1,556	1,589	1,581	1,582	1,582	1,586	1,593	1,584	1,582	1,539
61	Instituto Nacional de la Mujer	140	137	137	134	139	141	150	150	150	146	147	147	143
62	Secretaría Nacional de Niñez, Adolescencia y Familia	241	240	237	232	239	242	247	246	245	243	240	240	241
63	Autoridad Nacional de Administración de Tierras	812	806	807	806	813	815	825	824	822	821	817	814	815
64	Autoridad de Pasaportes de Panamá	111	111	113	114	114	112	119	119	115	115	115	115	114
65	Autoridad Nacional de Transparencia y Acceso a la Información	46	45	45	42	42	42	44	44	43	43	43	43	44
	<b>Empresas Públicas</b>	<b>11,847</b>	<b>12,042</b>	<b>12,195</b>	<b>12,142</b>	<b>12,255</b>	<b>12,434</b>	<b>12,333</b>	<b>12,408</b>	<b>12,413</b>	<b>12,436</b>	<b>12,414</b>	<b>12,523</b>	<b>12,287</b>
66	Autoridad Marítima de Panamá	1,569	1,550	1,538	1,532	1,537	1,534	1,538	1,557	1,547	1,551	1,542	1,540	1,545
67	Bingos Nacionales	45	44	45	44	44	44	44	43	43	41	40	45	44
68	Autoridad Aeronáutica Civil	947	821	946	939	934	945	967	984	986	982	982	979	951
69	Instituto de Acueductos y Alcantarillados Nacionales	2,939	3,139	3,126	3,081	3,037	3,085	3,081	3,085	3,093	3,116	3,043	3,112	3,078
70	Instituto de Mercadeo Agropecuario													

**Cuadro No.3-5 Sueldo Bruto Mensual y Acumulado de Funcionarios Permanentes y Eventuales en el Sector Público:**  
**Enero-Diciembre de 2018**  
**(En miles de B./)**

No.	ENTIDAD	ENERO	FEBRERO	MARZO	ABRIL	MAYO	JUNIO	JULIO	AGOSTO	SEPTIEMBRE	OCTUBRE	NOVIEMBRE	DICIEMBRE	Monto Acumulado
	<b>TOTAL SECTOR PÚBLICO</b>	<b>299,000</b>	<b>312,764</b>	<b>320,961</b>	<b>328,385</b>	<b>320,789</b>	<b>333,301</b>	<b>329,095</b>	<b>335,316</b>	<b>332,903</b>	<b>336,937</b>	<b>335,502</b>	<b>340,493</b>	<b>3,925,446</b>
	<b>EDUCACIÓN</b>	<b>101,514</b>	<b>104,129</b>	<b>106,210</b>	<b>109,791</b>	<b>109,275</b>	<b>113,358</b>	<b>112,757</b>	<b>112,610</b>	<b>112,060</b>	<b>118,441</b>	<b>114,493</b>	<b>116,539</b>	<b>1,331,177</b>
1	Ministerio de Educación	75,259	77,787	78,732	82,296	81,670	83,866	83,501	83,745	83,254	88,435	84,305	86,047	988,897
2	Instituto Panameño de Rehabilitación Especial	2,908	2,895	2,896	2,963	3,032	3,383	3,301	3,296	3,247	3,259	3,245	3,379	37,804
3	Universidad Autónoma de Chiriquí	3,222	3,541	3,608	3,519	3,551	3,824	3,702	3,749	3,813	4,083	4,095	4,040	44,747
4	Universidad de Panamá	12,637	12,016	12,874	12,607	12,509	12,534	12,719	13,021	13,169	13,202	13,330	13,972	154,590
5	Universidad Especializada de Las Américas	919	1,173	1,189	1,214	1,452	1,672	1,825	1,771	1,570	1,678	1,895	1,624	17,982
6	Universidad Tecnológica de Panamá	4,584	4,846	5,038	5,268	5,122	6,108	5,770	5,081	5,079	5,841	5,678	5,545	63,960
7	Universidad Marítima Internacional de Panamá	335	331	329	321	326	370	340	334	332	342	340	337	4,037
8	Instituto para la Formación y Aprovechamiento de los Recursos Humanos	706	644	643	675	658	663	660	664	648	650	651	647	7,909
9	Instituto Nacional de Formación Profesional y Capacitación para el Desarrollo Humano	565	530	532	533	559	543	551	559	559	562	566	562	6,621
10	Sistema Estatal de Radio y Televisión	379	366	369	395	396	395	388	390	389	389	388	386	4,630
	<b>SALUD</b>	<b>79,603</b>	<b>90,761</b>	<b>93,324</b>	<b>97,920</b>	<b>89,804</b>	<b>97,045</b>	<b>93,188</b>	<b>98,335</b>	<b>95,261</b>	<b>92,478</b>	<b>94,732</b>	<b>97,014</b>	<b>1,119,465</b>
11	Ministerio de Salud	29,067	29,017	29,057	33,412	30,535	30,301	30,504	33,122	31,530	31,549	31,753	32,755	372,602
12	Caja de Seguro Social	50,049	61,264	63,770	63,994	58,743	66,215	62,145	64,673	63,192	60,386	62,432	63,711	740,574
13	Instituto Conmemorativo Gorgas de Estudios de la Salud	487	480	497	514	526	529	539	540	539	543	547	548	6,289
	<b>SEGURIDAD PÚBLICA</b>	<b>36,560</b>	<b>36,061</b>	<b>36,005</b>	<b>35,987</b>	<b>35,940</b>	<b>37,158</b>	<b>36,950</b>	<b>37,400</b>	<b>37,308</b>	<b>37,276</b>	<b>37,456</b>	<b>37,793</b>	<b>441,894</b>
14	Ministerio de Seguridad Pública	34,417	33,931	33,861	33,835	33,796	35,026	34,664	35,232	35,139	35,105	35,286	35,411	415,703
	Servicio de Protección Institucional (SPI)	2,143	2,130	2,144	2,152	2,144	2,132	2,286	2,168	2,169	2,170	2,170	2,382	26,191
	<b>LEYES ESPECIALES</b>	<b>30,211</b>	<b>30,050</b>	<b>32,017</b>	<b>30,828</b>	<b>31,167</b>	<b>31,332</b>	<b>31,584</b>	<b>31,853</b>	<b>31,758</b>	<b>31,923</b>	<b>31,982</b>	<b>32,003</b>	<b>376,708</b>
15	Contraloría General de la República	5,191	5,052	5,797	5,294	5,468	5,356	5,362	5,435	5,505	5,497	5,442	5,475	64,894
16	Órgano Judicial	7,964	7,933	7,983	8,035	8,039	8,072	8,131	8,142	8,170	8,175	8,172	8,192	97,008
17	Procuraduría General de la Nación	6,990	6,992	7,168	7,278	7,265	7,413	7,404	7,407	7,408	7,469	7,557	7,539	87,890
18	Empresa de Transmisión Eléctrica, S.A.	870	896	946	978	958	916	948	966	930	989	1,006	984	11,387
19	Banco Nacional de Panamá	4,386	4,325	4,318	4,354	4,387	4,435	4,595	4,621	4,648	4,662	4,690	4,720	54,141
20	Caja de Ahorros	2,346	2,363	2,371	2,356	2,452	2,529	2,527	2,525	2,546	2,568	2,555	2,580	29,728
21	Aeropuerto Internacional de Tocumen, S.A. 2/	1,965	1,994	2,034	2,037	2,095	2,096	2,091	2,253	2,046	2,055	2,052	2,005	25,623
22	Procuraduría de la Administración	318	315	319	315	320	320	320	319	319	324	324	322	3,835
23	Tribunal de Cuentas	181	180	181	181	183	185	186	185	186	184	184	186	2,202
	<b>RESTO DE LAS INSTITUCIONES: Gobierno Central</b>	<b>51,112</b>	<b>51,763</b>	<b>53,405</b>	<b>53,859</b>	<b>54,603</b>	<b>54,408</b>	<b>54,616</b>	<b>55,118</b>	<b>56,516</b>	<b>56,819</b>	<b>56,839</b>	<b>57,144</b>	<b>656,202</b>
		<b>29,503</b>	<b>29,675</b>	<b>30,227</b>	<b>30,562</b>	<b>30,754</b>	<b>30,943</b>	<b>30,796</b>	<b>31,208</b>	<b>32,679</b>	<b>33,014</b>	<b>32,860</b>	<b>33,013</b>	<b>375,234</b>
24	Asamblea Nacional	2,731	2,806	2,857	3,032	3,100	2,985	2,995	3,213	4,717	5,023	4,958	5,076	43,493
25	Ministerio de la Presidencia	2,515	2,566	2,690	2,656	2,687	2,707	2,568	2,693	2,677	2,660	2,646	2,491	31,556
26	Ministerio de Gobierno	3,418	3,507	3,622	3,558	3,586	3,558	3,532	3,447	3,433	3,407	3,391	3,447	41,906
27	Ministerio de Relaciones Exteriores	890	847	845	845	848	877	848	891	865	891	876	885	10,408
28	Ministerio de Comercio e Industrias	1,065	993	1,001	1,001	995	996	996	1,006	1,005	1,008	997	1,004	12,067
29	Ministerio de Obras Públicas	1,701	1,853	1,883	1,889	1,883	1,876	1,874	1,888	1,864	1,862	1,872	1,866	22,321
30	Ministerio de Desarrollo Agropecuario	3,223	3,303	3,474	3,472	3,481	3,460	3,396	3,526	3,452	3,465	3,461	3,458	41,171
31	Ministerio de Trabajo y Desarrollo Laboral	1,354	1,333	1,344	1,322	1,352	1,356	1,315	1,374	1,369	1,377	1,353	1,358	16,207
32	Ministerio de Vivienda y Ordenamiento Territorial	818	818	818	834	827	819	813	808	818	819	814	812	9,818
33	Ministerio de Economía y Finanzas	4,280	3,897	3,781	4,036	3,976	4,008	3,963	3,954	4,035	4,002	3,994	4,012	47,978
34	Ministerio de Desarrollo Social	1,392	1,392	1,401	1,421	1,392	1,402	1,505	1,474	1,464	1,451	1,454	1,453	17,201
35	Ministerio de Ambiente 1/	1,649	1,708	1,710	1,712	1,719	1,751	1,747	1,742	1,741	1,753	1,753	1,747	20,732
36	Tribunal Electoral	2,500	2,640	2,732	2,718	2,854	2,921	3,101	3,055	3,108	3,145 (R)	3,145	3,261	35,180
37	Fiscalía General Electoral	222	276	321	315	317	353	344	348	347	363	363	360	9,929
38	Fiscalía General de Cuentas	134	136	138	138	141	140	149	146	145	148	146	149	1,710
39	Defensoría del Pueblo	189	191	191	185	186	184	176	177	180	192	183	188	2,222
40	Tribunal Administrativo Tributario	103	104	104	103	104	104	108	107	109	111	112	114	1,283
	Asamblea de Representantes	1,319	1,305	1,315	1,315	1,306	1,406	1,366	1,359	1,350	1,337	1,342	1,332	16,052
	<b>Sector Descentralizado</b>	<b>21,609</b>	<b>22,088</b>	<b>23,178</b>	<b>23,297</b>	<b>23,849</b>	<b>23,465</b>	<b>23,820</b>	<b>23,910</b>	<b>23,837</b>	<b>23,805</b>	<b>23,979</b>	<b>24,131</b>	<b>280,968</b>
	<b>Instituciones Descentralizadas</b>	<b>9,408</b>	<b>9,772</b>	<b>10,635</b>	<b>10,596</b>	<b>11,213</b>	<b>10,784</b>	<b>10,876</b>	<b>10,891</b>	<b>10,835</b>	<b>10,779</b>	<b>10,796</b>	<b>10,814</b>	<b>127,399</b>
41	Autoridad del Tránsito y Transporte Terrestre	630	692	833	996	1,422	1,057	997	1,003	1,005	998	998	1,007	11,638
42	Autoridad Nacional de los Servicios Públicos	683	685	707	721	740	759	799	786	794	791	791	791	9,047
43	Autoridad de Protección al Consumidor y Defensa de la Competencia	461	452	452	461	475	465	477	482	468	464	463	462	5,582
44	Sistema de Ahorro y Capitalización	44	46	49	48	49	47	51	51	54	54	54	59	606
45	Instituto de Investigación Agropecuaria de Panamá	273	272	271	277	276	275	273	277	279	277	275	272	3,297
46	Instituto Nacional de Cultura	1,028	1,030	1,047	1,156	1,149	1,117	1,111	1,123	1,108	1,107	1,109	1,127	13,212
47	Instituto Panameño de Deportes	331	441	792	572	574	559	587	581	589	585	583	583	6,777
48	Autoridad Nacional para la Innovación Gubernamental	234	252	251	251	249	248	249	250	248	246	247	246	2,971
49	Instituto Panameño Autónomo Cooperativo	426	432	460	486	499	522	517	499	490	481	480	480	5,772
50	Autoridad de Turismo de Panamá	295	435	373	372	420	373	382	405	401	381	383	398	4,618
51	Registro Público de Panamá	654	643	646	643	640	652	656	647	643	639	635	632	7,730
52	Autoridad Panameña de Seguridad de Alimentos	378	376	376	376	377	387	383	379	380	373	413	390	4,588
53	Dirección General de Contrataciones Públicas	145	150	151	146	153	155	171	170	167	166	167	168	1,909
54	Secretaría Nacional de Ciencia, Tecnología e Innovación	303	342	347	354	358	362	361	369	365	363	365	364	4,253
55	Autoridad de los Recursos Acuáticos	397	400	396	396	400	402	399	407	394	398	393	399	4,781
56	Tribunal Administrativo de Contrataciones Públicas	81	88	104	96	99	101	104	103	104	105	104	106	1,195
57	Autoridad de la Micro, Pequeña y Mediana Empresa	235	234	232	237	243	246	244	245	246	246	249	248	2,905
58	Zona Franca del Barú	12	15	15	15	15	14	14	13	14	15	16	17	175
59	Secretaría Nacional de Discapacidad	265	263	283	286	293	278	280	288	285	283	278	280	3,362
60	Autoridad Nacional de Aduanas	1,160	1,152	1,474	1,334	1,361	1,349	1,361	1,354	1,362	1,368	1,360	1,358	15,993
61	Instituto Nacional de la Mujer	154	152	152	148	156	155	170	173	168	166	166	166	1,926
62	Secretaría Nacional de Niñez, Adolescencia y Familia	263	265	260	258	296	295	297	304	301	300	301	297	3,437
63	Autoridad Nacional de Administración de Tierras	774	773	775	782	782	782	796	789	783	786	778	776	9,376
64	Autoridad de Pasaportes de Panamá	110	110	117	119	119	117	121	121	118	118	118	118	1,406
65	Autoridad Nacional de Transparencia y Acceso a la Información	72	72	72	66	68	66	76	71	70	70	71	69	843
	<b>Empresas Públicas</b>	<b>9,921</b>	<b>9,900</b>	<b>10,144</b>	<b>10,272</b>	<b>10,248</b>	<b>10,288</b>	<b>10,457</b>	<b>10,503</b>	<b>10,509</b>	<b>10,532</b>	<b>10,672</b>	<b>10,837</b>	<b>124,283</b>
66	Autoridad Marítima de Panamá	1,783	1,758	1,748	1,750	1,761	1,778	1,784	1,807	1,796	1,786	1,775	1,771	21,297
67	Bingos Nacionales	32	32	32	29	29	30	30	29	29	29	29	32	362
68	Autoridad Aeronáutica Civil	1,447	1,104	1,442	1,429	1,423	1,439	1,						



**Cuadro No.3-6 Número de Funcionarios Permanentes y Eventuales en el Sector Público:**  
Enero-Diciembre de 2017

No.	ENTIDAD	ENERO	FEBRERO	MARZO	ABRIL	MAYO	JUNIO (R)	JULIO	AGOSTO	SEPTIEMBRE	OCTUBRE	NOVIEMBRE	DICIEMBRE	Promedio Mensual
	<b>TOTAL SECTOR PÚBLICO</b>	<b>212,113</b>	<b>212,142</b>	<b>224,691</b>	<b>224,264</b>	<b>225,442</b>	<b>230,030</b>	<b>230,882</b>	<b>230,929</b>	<b>231,908</b>	<b>233,111</b>	<b>236,738</b>	<b>237,876</b>	<b>227,511</b>
	<b>EDUCACIÓN</b>	<b>66,661</b>	<b>69,343</b>	<b>74,359</b>	<b>74,884</b>	<b>76,362</b>	<b>78,551</b>	<b>79,662</b>	<b>78,625</b>	<b>78,987</b>	<b>79,418</b>	<b>81,483</b>	<b>81,566</b>	<b>76,658</b>
1	Ministerio de Educación	48,942	51,216	55,795	56,198	56,676	57,959	58,828	59,275	59,383	59,582	59,786	60,019	56,972
2	Instituto Panameño de Habitación Especial	1,874	1,862	1,892	1,908	1,977	2,026	2,046	2,051	2,053	2,067	2,071	2,072	1,992
3	Universidad Autónoma de Chiriquí	1,940	1,955	2,138	2,006	2,046	2,310	2,127	2,094	2,144	2,213	2,271	2,196	2,120
4	Universidad de Panamá	9,029	8,940	8,613	8,643	8,873	8,843	8,846	8,907	8,936	9,017	9,065	9,116	8,902
5	Universidad Especializada de Las Américas	703	1,057	940	1,033	1,867	1,893 (R)	2,073	1,190	1,347	1,082	2,450	2,242	1,473
6	Universidad Tecnológica de Panamá	2,335	2,782	3,040	3,102	3,118	3,516	3,740	3,095	3,107	3,435	3,821	3,890	3,248
7	Universidad Marítima Internacional de Panamá	157	188	207	192	207	215	210	209	215	217	218	219	205
	Instituto para la Formación y Aprovechamiento de los Recursos Humanos	756	507	781	788	796	798	801	800	801	799	794	804	769
9	Instituto Nacional de Formación Profesional y Capacitación para el Desarrollo Humano	580	506	612	648	650	642	643	654	651	656	660	662	630
10	Sistema Estatal de Radio y Televisión	345	330	341	366	352	349	348	350	350	350	347	346	348
	<b>SALUD</b>	<b>45,259</b>	<b>45,138</b>	<b>47,642</b>	<b>45,541</b>	<b>44,545</b>	<b>46,348</b>	<b>46,152</b>	<b>46,752</b>	<b>46,857</b>	<b>47,402</b>	<b>48,370</b>	<b>48,827</b>	<b>46,569</b>
11	Ministerio de Salud	14,989	14,847	16,047	16,203	16,492	16,567	16,624	16,708	16,738	16,753	16,700	16,903	16,298
12	Caja de Seguro Social	29,866	30,034	31,289	29,035	27,731	29,460	29,204	29,721	29,796	30,327	31,346	31,599	29,959
13	Instituto Conmemorativo Gorgas de Estudios de la Salud	304	257	306	303	322	321	324	323	323	322	324	325	313
	<b>SEGURIDAD PÚBLICA</b>	<b>30,374</b>	<b>30,264</b>	<b>30,679</b>	<b>30,957</b>	<b>31,086</b>	<b>30,984</b>	<b>30,930</b>	<b>30,972</b>	<b>31,265</b>	<b>31,008</b>	<b>31,203</b>	<b>31,548</b>	<b>30,939</b>
14	Ministerio de Seguridad Pública	28,587	28,476	28,896	29,177	29,224	29,179	29,120	29,218	29,308	29,240	29,313	29,628	29,114
	Servicio de Protección Institucional (SPI)	1,787	1,788	1,783	1,780	1,862	1,805	1,810	1,754	1,957	1,768	1,890	1,920	1,825
	<b>LEYES ESPECIALES</b>	<b>20,455</b>	<b>20,691</b>	<b>20,973</b>	<b>21,083</b>	<b>21,156</b>	<b>21,287</b>	<b>21,372</b>	<b>21,607</b>	<b>21,884</b>	<b>21,991</b>	<b>22,259</b>	<b>22,231</b>	<b>21,416</b>
15	Contraloría General de la República	3,527	3,425	3,593	3,587	3,599	3,585	3,622	3,707	3,849	3,856	3,873	3,834	3,671
16	Órgano Judicial	4,902	5,045	5,086	5,106	5,133	5,187	5,197	5,228	5,256	5,301	5,353	5,362	5,180
17	Procuraduría General de la Nación	4,895	5,098	5,164	5,201	5,209	5,256	5,257	5,369	5,406	5,441	5,509	5,506	5,276
18	Empresa de Transmisión Eléctrica, S.A.	473	480	482	500	510	495	501	495	489	483	492	490	491
19	Banco Nacional de Panamá	3,197	3,175	3,177	3,182	3,203	3,221	3,228	3,238	3,258	3,258	3,270	3,285	3,224
20	Caja de Ahorros	1,728	1,743	1,723	1,765	1,793	1,759	1,770	1,747	1,785	1,811	1,819	1,795	1,770
21	Aeropuerto Internacional de Tocumen, S.A. 2/	1,464	1,449	1,471	1,464	1,429	1,497	1,507	1,538	1,554	1,549	1,660	1,671	1,521
22	Procuraduría de la Administración	170	169	176	176	175	181	183	181	184	186	187	191	180
23	Tribunal de Cuentas	99	99	101	102	105	106	107	104	103	106	96	107	103
	<b>RESTO DE LAS INSTITUCIONES:</b>	<b>49,364</b>	<b>46,706</b>	<b>51,038</b>	<b>51,799</b>	<b>52,293</b>	<b>52,860</b>	<b>52,766</b>	<b>52,973</b>	<b>52,915</b>	<b>53,292</b>	<b>53,423</b>	<b>53,704</b>	<b>51,928</b>
	<b>Gobierno Central</b>	<b>26,770</b>	<b>23,972</b>	<b>26,985</b>	<b>27,168</b>	<b>27,529</b>	<b>27,931</b>	<b>27,765</b>	<b>28,083</b>	<b>27,951</b>	<b>28,181</b>	<b>28,454</b>	<b>28,607</b>	<b>27,450</b>
24	Asamblea Nacional	1,792	1,693	1,999	2,068	2,118	2,168	2,163	2,159	2,184	2,192	2,240	2,284	2,088
25	Ministerio de la Presidencia	2,255	2,274	2,427	2,421	2,338	2,406	2,394	2,431	2,228	2,401	2,242	2,402	2,367
26	Ministerio de Gobierno	3,868	3,551	3,724	3,829	3,831	3,823	3,839	3,811	3,835	3,840	4,006	4,030	3,832
27	Ministerio de Relaciones Exteriores	1,992	564	615	624	617	627	625	619	631	638	646	652	738
28	Ministerio de Comercio e Industrias	765	761	977	970	976	979	978	973	967	965	966	974	938
29	Ministerio de Obras Públicas	2,218	2,383	2,367	2,376	2,377	2,395	2,203	2,392	2,408	2,408	2,427	2,362	2,362
30	Ministerio de Desarrollo Agropecuario	2,372	1,987	2,721	2,751	2,775	2,803	2,817	2,839	2,821	2,820	2,823	2,830	2,697
31	Ministerio de Trabajo y Desarrollo Laboral	906	942	1,205	1,157	1,204	1,252	1,241	1,302	1,289	1,257	1,297	1,297	1,196
32	Ministerio de Vivienda y Ordenamiento Territorial	1,765	904	905	902	899	897	895	890	894	892	894	895	969
33	Ministerio de Economía y Finanzas	2,174	2,109	3,070	3,094	3,124	3,124	3,111	3,112	3,108	3,129	3,142	3,145	2,954
34	Ministerio de Desarrollo Social	1,559	1,525	1,593	1,586	1,576	1,589	1,586	1,598	1,610	1,610	1,615	1,620	1,589
35	Ministerio de Ambiente 1/	1,486	1,483	1,608	1,607	1,614	1,613	1,626	1,624	1,626	1,593	1,594	1,589	1,589
36	Tribunal Electoral	2,488	2,660	2,645	2,655	2,656	2,667	2,678	2,717	2,751	2,759	2,762	2,788	2,686
37	Fiscalía General Electoral	138	140	144	146	151	150	151	152	152	159	161	163	151
38	Fiscalía General de Cuentas	94	92	95	96	96	98	98	97	96	97	96	97	97
39	Defensoría del Pueblo	172	171	169	164	162	174	174	178	173	174	175	177	172
40	Tribunal Administrativo Tributario	71	69	67	70	72	72	73	71	69	66	65	65	69
	Asamblea de Representantes	655	654	654	654	943	1,093	1,113	1,118	1,126	1,181	1,131	1,172	958
	<b>Sector Descentralizado</b>	<b>22,594</b>	<b>22,734</b>	<b>24,053</b>	<b>24,631</b>	<b>24,764</b>	<b>24,929</b>	<b>25,001</b>	<b>24,890</b>	<b>24,964</b>	<b>25,111</b>	<b>24,969</b>	<b>25,097</b>	<b>24,478</b>
	<b>Instituciones Descentralizadas</b>	<b>9,224</b>	<b>9,375</b>	<b>10,472</b>	<b>10,441</b>	<b>10,578</b>	<b>10,608</b>	<b>10,591</b>	<b>10,590</b>	<b>10,620</b>	<b>10,624</b>	<b>10,617</b>	<b>10,630</b>	<b>10,364</b>
41	Autoridad del Tránsito y Transporte Terrestre	811	770	1,233	1,235	1,229	1,230	1,228	1,233	1,241	1,241	1,243	1,254	1,162
42	Autoridad Nacional de los Servicios Públicos	453	451	449	449	457	453	455	451	449	450	451	451	452
43	Autoridad de Protección al Consumidor y Defensa de la Competencia	457	467	469	478	490	501	494	501	506	507	503	503	490
44	Sistema de Ahorro y Capitalización	28	30	30	30	30	32	32	31	33	32	32	32	31
45	Instituto de Investigación Agropecuaria de Panamá	525	525	524	524	524	524	522	520	518	518	518	518	522
46	Instituto Nacional de Cultura	984	985	983	996	1,006	1,030	1,036	1,044	1,046	1,050	1,047	1,040	1,021
47	Instituto Panameño de Deportes	399	398	647	650	729	730	720	717	722	728	721	726	657
48	Autoridad Nacional para la Innovación Gubernamental	117	118	121	120	120	120	121	120	121	120	120	120	120
49	Instituto Panameño Autónomo Cooperativo	377	426	430	437	436	436	435	438	438	440	441	441	381
50	Autoridad de Turismo de Panamá	262	384	385	514	385	384	384	384	383	377	374	373	387
51	Registro Público de Panamá	717	700	702	708	709	717	715	715	713	719	711	714	712
52	Autoridad Panameña de Seguridad de Alimentos	305	305	305	306	312	312	315	311	318	317	319	319	312
53	Dirección General de Contrataciones Públicas	86	85	100	100	100	99	98	99	100	97	98	99	97
54	Secretaría Nacional de Ciencia, Tecnología e Innovación	142	147	150	152	153	152	150	151	154	153	153	152	151
55	Autoridad de los Recursos Acuáticos	349	371	372	369	372	368	366	369	369	378	379	381	370
56	Tribunal Administrativo de Contrataciones Públicas	44	48	48	48	47	47	47	48	48	50	53	53	48
57	Autoridad de la Micro, Pequeña y Mediana Empresa	198	200	200	201	199	199	199	205	202	201	199	198	200
58	Zona Franca del Sur	14	16	16	16	16	15	16	16	18	19	21	21	17
59	Secretaría Nacional de Discapacidad	213	216	217	229	230	230	231	232	233	231	233	232	227
60	Autoridad Nacional de Aduanas	1,379	1,379	1,601	1,631	1,640	1,636	1,633	1,616	1,618	1,609	1,616	1,619	1,581
61	Instituto Nacional de la Mujer	136	138	138	149	151	152	155	155	158	157	155	153	150
62	Secretaría Nacional de Niñez, Adolescencia y Familia	215	215	229	226	237	237	239	240	247	245	246	248	235
63	Autoridad Nacional de Administración de Tierras	854	845	833	837	843	841	836	830	827	820	817	815	833
64	Autoridad de Pasaportes de Panamá	105	104	111	115	115	113	112	115	117	121	121	122	114
65	Autoridad Nacional de Transparencia y Acceso a la Información	54	54	50	50	53	50	50	50	50	51	47	46	50
	<b>Empresas Públicas</b>	<b>11,449</b>	<b>11,425</b>	<b>11,622</b>	<b>12,226</b>	<b>12,212</b>	<b>12,335</b>	<b>12,416</b>	<b>12,305</b>	<b>12,340</b>	<b>12,471</b>	<b>12,328</b>	<b>12,430</b>	<b>12,130</b>
66	Autoridad Marítima de Panamá	1,595	1,524	1,547	1,561	1,557	1,564	1,561	1,563	1,554	1,555	1,563	1,570	1,560
67	Bingos Nacionales	42	42	42	45	45	45	45	45	46	45	45	45	44
68	Autoridad Aeronáutica Civil	816	821	838	882	912	933	944	810	811	957	966	957	886
69	Instituto de Acueductos y Alcantarillados Nacionales	2,644	2,551	2,642	3,151	3,107	3,161	3,184	3,231	3,300	3,261	3,115	3,190	3,045
70	Instituto de Mercado Agropecuario	693	698	730										

**Cuadro No.3-7 Sueldo Bruto mensual y acumulado de Funcionarios Permanentes y Eventuales en el Sector Público:**  
**Enero-Diciembre de 2017**  
**(En miles de B.)**

No.	ENTIDAD	ENERO	FEBRERO	MARZO	ABRIL (R)	MAYO	JUNIO (R)	JULIO	AGOSTO	SEPTIEMBRE	OCTUBRE	NOVIEMBRE	DICIEMBRE	Monto Acumulado
	<b>TOTAL SECTOR PÚBLICO</b>	<b>265,980</b>	<b>265,836</b>	<b>291,721</b>	<b>291,930</b>	<b>292,135</b>	<b>297,061</b>	<b>314,118</b>	<b>315,592</b>	<b>316,403</b>	<b>321,035</b>	<b>322,616</b>	<b>328,676</b>	<b>3,623,103</b>
	<b>EDUCACIÓN</b>	<b>82,191</b>	<b>84,502</b>	<b>89,860</b>	<b>90,729</b>	<b>93,072</b>	<b>95,763</b>	<b>109,899</b>	<b>109,163</b>	<b>109,194</b>	<b>110,831</b>	<b>111,804</b>	<b>116,201</b>	<b>1,203,209</b>
1	Ministerio de Educación	57,885	59,921	64,793	65,345	66,337	67,504	81,837	82,005	81,966	82,752	82,822	85,840	879,007
2	Instituto Panameño de Habilitación Especial	2,238	2,229	2,302	2,350	2,618	2,829	3,169	3,171	3,117	3,138	3,158	3,240	33,559
3	Universidad Autónoma de Chiriquí	3,060	3,097	3,253	3,176	3,393	3,720	3,516	3,462	3,542	3,661	3,676	4,618	42,174
4	Universidad de Panamá	12,139	12,128	11,836	11,980	12,616	12,230	12,350	12,508	12,588	12,629	12,741	12,875	148,620
5	Universidad Especializada de Las Américas	794	1,123	1,111	1,108	1,340	1,875 (R)	1,598	1,188	1,105	1,029	1,810	2,269	16,350
6	Universidad Tecnológica de Panamá	4,330	4,589	4,729	4,891	4,881	5,715	5,534	4,900	4,973	5,713	5,681	5,434	61,370
7	Universidad Marítima Internacional de Panamá	223	277	299	309	315	325	326	317	320	328	329	335	3,703
8	Instituto para la Formación y Aprovechamiento de los Recursos Humanos	672	396	655	657	656	658	657	675	657	652	652	660	7,647
9	Instituto Nacional de Formación Profesional y Capacitación para el Desarrollo Humano	482	401	523	546	543	538	543	564	554	558	566	562	6,380
10	Sistema Estatal de Radio y Televisión	368	341	359	367	373	369	369	373	372	371	369	368	4,399
	<b>SALUD</b>	<b>76,986</b>	<b>78,134</b>	<b>87,642</b>	<b>85,544</b>	<b>82,418</b>	<b>83,205</b>	<b>85,767</b>	<b>87,802</b>	<b>88,093</b>	<b>89,856</b>	<b>89,344</b>	<b>88,753</b>	<b>1,023,544</b>
11	Ministerio de Salud	24,145	24,459	26,384	27,909	28,617	28,500	28,702	28,607	29,515	29,171	29,341	30,037	335,387
12	Caja de Seguro Social	52,410	53,298	60,772	57,188	53,333	54,245	56,586	58,707	58,096	60,202	59,521	58,231	682,589
13	Instituto Conmemorativo Gorgas de Estudios de la Salud	431	377	486	447	468	460	479	488	482	483	482	485	5,568
	<b>SEGURIDAD PÚBLICA</b>	<b>31,373</b>	<b>34,449</b>	<b>35,593</b>	<b>36,092</b>	<b>35,663</b>	<b>35,704</b>	<b>36,145</b>	<b>36,073</b>	<b>36,085</b>	<b>35,981</b>	<b>36,586</b>	<b>36,749</b>	<b>426,493</b>
14	Ministerio de Seguridad Pública	29,558	32,632	33,280	34,151	33,652	33,706	34,139	34,103	33,931	33,966	34,089	34,577	401,784
	Servicio de Protección Institucional (SPI)	1,815	1,817	2,313	1,941	2,011	1,998	2,006	1,970	2,154	2,015	2,049	2,172	24,709
	<b>LEYES ESPECIALES</b>	<b>26,301</b>	<b>22,560</b>	<b>26,788</b>	<b>27,046</b>	<b>27,163</b>	<b>27,762</b>	<b>28,332</b>	<b>28,802</b>	<b>29,090</b>	<b>29,343</b>	<b>29,313</b>	<b>31,427</b>	<b>333,927</b>
15	Contraloría General de la República	4,838	4,675	4,860	4,853	4,866	4,854	4,893	4,981	5,059	5,040	5,070	5,093	59,082
16	Órgano Judicial	6,212	6,423	6,441	6,474	6,513	6,805	7,129	7,291	7,425	7,531	7,515	7,508	83,267
17	Procuraduría General de la Nación	6,131	6,425	6,505	6,514	6,521	6,568	6,764	6,913	6,888	6,965	7,023	7,018	80,235
18	Empresa de Transmisión Eléctrica, S. A.	869	937	892	974	974	921	959	907	959	869	964	941	11,166
19	Banco Nacional de Panamá	4,163	4,012	4,012	4,043	4,042	4,075	4,197	4,230	4,292	4,247	4,234	4,235	45,770
20	Caja de Ahorros	2,165	2,169	2,175	2,246	2,274	2,275	2,289	2,303	2,308	2,321	2,317	2,327	27,169
21	Aeropuerto Internacional de Tocumen, S. A. 2/	1,561	1,572	1,525	1,570	1,590	1,876	1,708	1,789	1,761	1,754	1,759	3,825	22,290
22	Procuraduría de la Administración	197	197	208	204	205	215	215	213	222	435	292	300	2,903
23	Tribunal de Cuentas	165	162	170	168	178	173	178	175	176	181	139	180	2,045
	<b>RESTO DE LAS INSTITUCIONES:</b>	<b>49,129</b>	<b>46,191</b>	<b>51,838</b>	<b>52,519</b>	<b>53,819</b>	<b>54,627</b>	<b>53,975</b>	<b>53,752</b>	<b>53,941</b>	<b>55,024</b>	<b>55,569</b>	<b>55,546</b>	<b>635,931</b>
	<b>Gobierno Central</b>	<b>27,630</b>	<b>24,320</b>	<b>28,529</b>	<b>28,817</b>	<b>30,021</b>	<b>30,023</b>	<b>29,801</b>	<b>29,972</b>	<b>29,969</b>	<b>30,533</b>	<b>30,818</b>	<b>30,850</b>	<b>351,283</b>
24	Asamblea Nacional	2,140	2,084	2,514	2,688	2,705	2,842	2,760	2,788	2,816	3,051	3,168	3,138	32,694
25	Ministerio de la Presidencia	2,350	2,379	2,692	2,658	2,595	2,641	2,652	2,663	2,536	2,655	2,743	2,689	31,253
26	Ministerio de Gobierno	3,256	2,870	3,219	3,425	3,371	3,586	3,667	3,561	3,494	3,642	3,664	3,664	41,274
27	Ministerio de Relaciones Exteriores	2,020	718	806	850	809	844	832	845	841	870	877	869	11,181
28	Ministerio de Comercio e Industrias	774	779	1,024	1,017	1,038	1,032	1,032	1,018	1,009	1,025	1,023	1,032	11,803
29	Ministerio de Obras Públicas	1,585	1,718	1,821	1,839	1,846	1,864	1,898	1,867	1,859	1,885	1,874	1,880	21,736
30	Ministerio de Desarrollo Agropecuario	2,979	2,538	3,491	3,358	3,338	3,399	3,429	3,436	3,424	3,496	3,498	3,478	39,864
31	Ministerio de Trabajo y Desarrollo Laboral	864	930	1,240	1,202	1,249	1,356	1,324	1,369	1,332	1,313	1,381	1,355	14,915
32	Ministerio de Vivienda y Ordenamiento Territorial	2,148	746	795	794	852	836	823	813	831	833	829	839	11,139
33	Ministerio de Economía y Finanzas	2,844	2,772	3,895	3,933	4,003	3,997	3,995	3,984	3,981	4,085	4,014	4,027	45,530
34	Ministerio de Desarrollo Social	1,128	1,086	1,253	1,249	1,420	1,395	1,351	1,358	1,426	1,387	1,401	1,420	15,874
35	Ministerio de Ambiente 1/	1,653	1,642	1,770	1,771	1,805	1,788	1,815	1,793	1,814	1,770	1,805	1,788	21,214
36	Tribunal Electoral	2,329	2,503	2,447	2,464	2,467	2,484	2,493	2,562	2,577	2,600	2,574	2,622	30,122
37	Fiscalía General Electoral	159	165	171	172	189	177	178	177	197	213	214	212	2,224
38	Fiscalía General de Cuentas	135	132	137	137	140	148	145	142	142	143	179	142	1,722
39	Defensoría del Pueblo	178	177	174	169	171	183	181	190	182	184	187	189	2,165
40	Tribunal Administrativo Tributario	106	101	100	110	110	110	109	106	102	97	99	97	1,247
	Asamblea de Representantes	982	980	980	981	1,913	1,341	1,317	1,300	1,381	1,432	1,310	1,409	15,326
	<b>Sector Descentralizado</b>	<b>21,499</b>	<b>21,871</b>	<b>23,309</b>	<b>23,702</b>	<b>23,798</b>	<b>24,604</b>	<b>24,174</b>	<b>23,780</b>	<b>23,972</b>	<b>24,491</b>	<b>24,751</b>	<b>24,696</b>	<b>284,647</b>
	<b>Instituciones Descentralizadas</b>	<b>8,756</b>	<b>9,147</b>	<b>10,335</b>	<b>10,253</b>	<b>10,382</b>	<b>10,415</b>	<b>10,394</b>	<b>10,363</b>	<b>10,438</b>	<b>10,624</b>	<b>10,477</b>	<b>10,572</b>	<b>122,156</b>
41	Autoridad del Tránsito y Transporte Terrestre	625	591	638	631	631	638	940	931	953	963	981	961	10,867
42	Autoridad Nacional de los Servicios Públicos	667	673	670	670	687	682	688	676	673	692	694	690	8,162
43	Autoridad de Protección al Consumidor y Defensa de la Competencia	415	433	442	451	465	478	463	472	474	485	470	470	5,518
44	Sistema de Ahorro y Capitalización	43	45	47	47	55	49	50	49	49	49	49	72	604
45	Instituto de Investigación Agropecuaria de Panamá	296	296	296	296	296	293	292	291	284	285	285	285	3,495
46	Instituto Nacional de Cultura	914	941	971	994	1,010	1,046	1,023	1,035	1,088	1,091	1,086	1,101	12,300
47	Instituto Panameño de Deportes	278	277	597	530	616	581	602	580	578	589	579	600	6,407
48	Autoridad Nacional para la Innovación Gubernamental	227	229	233	232	232	232	234	232	239	234	234	234	2,792
49	Instituto Panameño Autónomo Cooperativo	363	425	430	435	437	441	441	441	443	447	450	452	5,205
50	Autoridad de Turismo de Panamá	291	506	402	406	405	399	403	402	393	408	396	391	4,802
51	Registro Público de Panamá	648	623	653	638	644	661	651	648	647	664	648	652	7,777
52	Autoridad Panameña de Seguridad de Alimentos	340	340	345	358	357	378	371	368	378	375	380	382	4,372
53	Dirección General de Contrataciones Públicas	125	123	150	143	143	150	144	147	146	145	148	147	1,711
54	Secretaría Nacional de Ciencia, Tecnología e Innovación	282	288	295	295	299	297	295	298	306	303	303	302	3,563
55	Autoridad de los Recursos Acuáticos	370	420	398	389	401	390	392	393	395	413	401	408	4,770
56	Tribunal Administrativo de Contrataciones Públicas	72	79	75	75	75	85	77	79	79	81	85	85	947
57	Autoridad de la Micro, Pequeña y Mediana Empresa	232	246	247	247	246	245	245	247	246	240	238	239	2,918
58	Zona Franca del Barú	11	11	12	15	12	15	16	14	15	16	16	16	169
59	Secretaría Nacional de Discapacidad	225	229	229	249	245	251	254	247	248	364	267	266	3,074
60	Autoridad Nacional de Aduanas	1,026	1,038	1,425	1,457	1,411	1,400	1,401	1,386	1,392	1,377	1,384	1,389	16,086
61	Instituto Nacional de la Mujer	127	154	151	152	158	155	165	164	164	168	164	161	1,883
62	Secretaría Nacional de Niñez, Adolescencia y Familia	185	193	353	250	255	256	256	264	268	264	267	299	3,110
63	Autoridad Nacional de Administración de Tierras	807	802	792	793	804	805	800	791	791	782	781	779	9,527
64	Autoridad de Pasaportes de Panamá	105	104	107	113	112	110	116	115	117	119	119	119	1,356
65	Autoridad Nacional de Transparencia y Acceso a la Información	82	81	75	80	86	78	78	78	77	80	74	72	941
	<b>Empresas Públicas</b>	<b>10,595</b>	<b>10,491</b>	<b>10,771</b>	<b>11,222</b>	<b>11,150</b>	<b>11,820</b>	<b>11,466</b>	<b>11,080</b>	<b>11,161</b>	<b>11,517</b>	<b>11,869</b>	<b>11,766</b>	<b>134,908</b>
66	Autoridad Marítima de Panamá	1,747	1,645	1,851	1,784	1,794	1,818	1,810	1,801	1,794	1,780	1,789	1,801	21,414
67	Bingos Nacionales	27	27	27	28	29	29	29	31	32	32	32	32	355
68	Autoridad Aeronáutica Civil	1,091	1,104	1,163	1,230	1,242	1,552	1,338	980	981	1,355			

Cuadro No. 3-8 SUELDO BRUTO MENSUAL Y NUMERO DE FUNCIONARIOS, PERMANENTES Y EVENTUALES, EN EL SECTOR PUBLICO.  
DICIEMBRE DE 2018

No.	ENTIDAD	PERMANENTES			EVENTUALES 2/			TOTALES		
		SUELDO BRUTO 1/ (en miles de B./.) (1)	FUNCIONARIOS (2)	SUELDO PROMEDIO (en Balboas) (3)=(1)/(2)*1000	SUELDO BRUTO (en miles de B./.) (4)	FUNCIONARIOS (5)	SUELDO PROMEDIO (en Balboas) (6)=(4)/(5)*1000	SUELDO BRUTO (en miles de B./.) (7)=(1)+(4)	FUNCIONARIOS (8)=(2)+(5)	SUELDO PROMEDIO (en Balboas) (9)=(7)/(8)*1000
	<b>Gobierno Central</b>	<b>198,523</b>	<b>141,082</b>	<b>1,407</b>	<b>12,799</b>	<b>13,306</b>	<b>962</b>	<b>211,322</b>	<b>154,388</b>	<b>1,369</b>
1	Asamblea Nacional	3,135	2,150	1,458	1,941	1,564	1,241	5,076	3,714	1,367
2	Contraloría General de la República	5,091	3,538	1,439	384	397	967	5,475	3,935	1,391
3	Ministerio de la Presidencia	2,491	2,328	1,070	-	-	-	2,491	2,328	1,070
4	Servicio de Protección Institucional (SPI)	2,382	1,993	1,195	-	-	-	2,382	1,993	1,195
5	Ministerio de Gobierno	3,517	2,517	1,397	240	218	1,101	3,757	2,735	1,372
6	Ministerio de Relaciones Exteriores	34,759	29,370	1,186	652	608	1,072	35,411	29,978	1,193
7	Ministerio de Educación	80,441	53,128	1,514	94	69	1,362	80,535	54,047	1,355
8	Ministerio de Comercio e Industrias	807	743	1,086	5,606	6,398	876	8,413	6,398	1,312
9	Ministerio de Obras Públicas	1,720	2,188	1,266	197	193	1,021	1,917	1,936	1,000
10	Ministerio de Desarrollo Agropecuario	3,062	2,318	1,321	396	505	784	3,458	2,823	1,225
11	Ministerio de Salud y Desarrollo Laboral	31,062	16,032	1,937	1,054	1,161	1,181	32,116	17,193	1,873
12	Ministerio de Vivienda y Ordenamiento Territorial	807	873	924	406	4	1,250	807	877	926
13	Ministerio de Economía y Finanzas	3,319	2,489	1,333	693	653	1,061	4,012	3,142	1,277
14	Ministerio de Ambiente Social	1,386	1,559	889	67	75	893	1,453	1,634	889
15	Ministerio de Ambiente 3/	1,741	1,496	1,164	6	1	1,747	1,747	1,497	1,167
16	Órgano Judicial	8,178	5,451	1,500	14	8	1,750	8,192	5,469	1,501
17	Procuraduría General de la Nación	7,539	2,727	1,316	1,316	688	981	7,539	5,727	1,316
18	Procuraduría de la Administración	2,312	2,202	1,049	685	3	1,687	3,221	3,205	1,571
19	Fiscalía General Electoral	199	140	1,421	161	141	1,142	360	281	1,281
20	Tribunal de Cuentas	185	107	1,729	1	1	1,000	186	108	1,722
21	Fiscalía General de Cuentas	140	95	1,474	9	8	1,125	149	103	1,447
22	Defensoría del Pueblo	188	172	1,093	-	-	-	188	172	1,093
23	Tribunal Administrativo Tributario	112	76	1,474	2	1	2,000	114	77	1,481
24	Representantes de Corregimientos	1,299	1,178	1,103	33	22	1,500	1,332	1,200	1,110
	<b>Sector Descentralizado</b>	<b>118,301</b>	<b>74,853</b>	<b>1,580</b>	<b>10,870</b>	<b>11,749</b>	<b>925</b>	<b>129,171</b>	<b>86,602</b>	<b>1,492</b>
	<b>Instituciones Descentralizadas</b>	<b>95,809</b>	<b>54,319</b>	<b>1,764</b>	<b>9,756</b>	<b>10,143</b>	<b>962</b>	<b>105,565</b>	<b>64,462</b>	<b>1,638</b>
1	Autoridad del Tránsito y Transporte Terrestre	881	1,064	828	126	197	640	1,007	1,261	799
2	Autoridad Nacional de los Servicios Públicos	731	452	2,641	-	-	-	731	452	1,641
3	Capa de Seguridad Social	61,141	30,353	2,937	2,267	1,664	1,362	63,398	32,017	1,961
4	Comisión Nacional al Consumidor	462	427	1,083	-	-	-	462	427	1,083
5	Sistema de Ahorro y Capitalización	462	27	1,667	14	7	1,995	476	34	1,734
6	Instituto para la Formación y Aprovechamiento de los Recursos Humanos	437	524	834	210	276	761	647	800	809
7	Instituto de Investigación Agropecuaria de Panamá	266	496	536	6	13	462	272	509	534
8	Instituto Nacional de Cultura	1,106	999	1,107	21	31	677	1,127	1,030	1,094
9	Instituto Panameño de Deportes	351	420	836	232	279	832	583	699	834
10	Instituto Nacional de Estadística y Censos	1,076	1,091	1,813	326	159	1,833	1,402	1,254	1,127
11	Autoridad Nacional para la Innovación Especial	3,076	1,901	1,619	325	189	1,614	3,372	2,094	1,564
12	Autoridad Nacional para la Innovación Gubernamental	246	124	1,984	-	-	-	246	124	1,984
13	Instituto Panameño Autónomo Cooperativo	402	392	1,026	78	60	1,300	480	452	1,062
14	Autoridad de Turismo de Panamá	383	337	1,136	15	13	1,154	398	350	1,137
15	Instituto Conmemorativo Gorgas de Estudios de la Salud	501	292	1,716	47	62	758	548	354	1,548
16	Registro Público de Panamá	621	684	908	11	5	2,000	632	689	917
17	Universidad Autónoma de Chiriquí	3,939	1,940	1,982	429	1,193	1,676	4,368	3,136	1,397
18	Universidad Especializada de las Américas	807	5,485	1,082	423	4,067	1,076	1,430	3,953	1,576
19	Universidad Especializada de Panamá	807	2,485	1,664	817	708	1,154	1,624	1,933	1,361
20	Universidad Tecnológica de Panamá	4,945	2,914	1,697	600	872	688	5,545	3,786	1,465
21	Universidad Marítima Internacional de Panamá	273	169	1,615	64	62	1,032	337	231	1,459
22	Sistema Estatal de Radio y Televisión	360	324	1,111	26	18	1,444	386	342	1,129
23	Autoridad Panameña de Seguridad de Alimentos	390	314	1,242	314	314	390	390	314	1,242
24	Dirección General de Contrataciones Públicas	168	182	1,527	-	-	-	168	182	1,527
25	Comisión Nacional de Ciencia, Tecnología e Innovación	390	382	1,026	-	-	-	390	382	1,026
26	Autoridad de los Recursos Acuáticos	390	382	1,026	9	9	1,000	399	375	1,064
27	Tribunal Administrativo de Contrataciones Públicas	106	199	1,738	-	-	-	106	199	1,738
28	Autoridad de la Micro, Pequeña y Mediana Empresa	248	199	1,246	-	-	-	248	199	1,246
29	Zona Franca del Barú	12	923	923	6	10	600	18	23	783
30	Secretaría Nacional de Discapacidad	280	235	1,191	-	-	-	280	235	1,191
31	Autoridad Nacional de Aduanas	1,165	1,343	867	193	239	808	1,358	1,582	858
32	Instituto Nacional de la Mujer	293	182	1,612	8	11	1,267	293	182	1,612
33	Adolescencia y Familia	293	182	1,612	3	3	1,000	296	240	1,238
34	Autoridad Nacional de Administración de Tierras	776	814	953	-	-	-	776	814	953
35	Autoridad de Pasaportes de Panamá	118	115	1,026	-	-	-	118	115	1,026
36	Autoridad Nacional de Transparencia y Acceso a la Información	69	43	1,605	-	-	-	69	43	1,605

**Cuadro No.3-8 SUELDO BRUTO MENSUAL Y NUMERO DE FUNCIONARIOS, PERMANENTES Y EVENTUALES, EN EL SECTOR PUBLICO:**  
**DICIEMBRE DE 2018 (Conclusion)**

No.	ENTIDAD	PERMANENTES			EVENTUALES 2/		TOTALES		
		SUELDO BRUTO 1/ (en miles de B.)	FUNCIONARIOS (2)	SUELDO PROMEDIO (en Balboas) (3)=(1)/(2)*1000	SUELDO BRUTO (en miles de B.) (4)	FUNCIONARIOS (5)	SUELDO PROMEDIO (en Balboas) (6)=(4)/(5)*1000	SUELDO BRUTO (en miles de B.) (7)=(1+4)	SUELDO PROMEDIO (en Balboas) (8)=(2+5) (9)=(7)/(8)*1000
	<b>Empresas Publicas</b>	<b>12,982</b>	<b>13,416</b>	<b>968</b>	<b>844</b>	<b>1,270</b>	<b>665</b>	<b>13,826</b>	<b>14,686</b>
37	Autoridad Marítima de Panamá	1,771	1,540	1,150	-	-	..	1,771	1,150
38	Birgos Nacionales	32	45	711	-	-	..	32	711
39	Autoridad Aeronáutica Civil	1,475	965	1,528	20	14	1,429	1,495	1,527
40	Aeropuerto Internacional de Tocumen, S.A. 4/	2,005	1,667	1,203	-	-	..	2,005	1,203
41	Instituto de Acueductos y Alcantarillados Nacionales	1,455	2,782	523	156	330	473	1,611	1,667
42	Instituto de Mercadeo Agropecuario	256	243	1,053	423	589	718	679	3,112
43	Empresa de Transmisión Eléctrica, S.A.	984	496	1,984	-	-	..	984	832
44	Lotería Nacional de Beneficencia	1,504	1,863	807	7	8	875	1,511	1,984
45	Zona Libre de Colón	586	653	897	82	84	976	668	808
46	Empresa de Generación Eléctrica, S.A.	29	11	2,636	-	-	..	29	737
47	Agencia del Area Económica Especial Panamá Pacífico	146	96	1,521	-	-	..	146	11
48	Autoridad de Aseo Urbano y Domiciliario	1,915	2,498	767	153	241	635	2,068	96
49	Empresa Nacional de Autopistas, S.A.	48	20	2,400	-	-	..	48	2,739
50	Empresa Metro de Panamá, S.A.	776	537	1,445	3	4	750	779	20
	<b>Intermediarios Financieros</b>	<b>9,510</b>	<b>7,118</b>	<b>1,336</b>	<b>270</b>	<b>336</b>	<b>804</b>	<b>9,780</b>	<b>541</b>
51	Superintendencia de Bancos	815	475	1,716	1	2	500	816	7,454
52	Banco de Desarrollo Agropecuario	753	661	1,139	93	121	769	846	477
53	Banco Hipotecario Nacional	126	285	442	6	8	750	132	782
54	Banco Nacional de Panamá	4,696	3,476	1,351	24	24	1,000	4,720	293
55	Caja de Ahorros	2,530	1,827	1,385	50	65	769	2,580	3,500
56	Superintendencia del Mercado de Valores	259	130	1,992	-	-	..	259	1,892
57	Instituto de Seguro Agropecuario	199	183	1,087	96	116	828	295	130
58	Superintendencia de Seguros y Reaseguros	132	81	1,630	-	-	..	132	239
	<b>Total del Sector Público</b>	<b>316,824</b>	<b>215,935</b>	<b>1,467</b>	<b>23,669</b>	<b>25,055</b>	<b>945</b>	<b>340,493</b>	<b>81</b>
									<b>240,990</b>
									<b>1,413</b>

1/ No se incluye pago correspondiente a vigencias expiradas.

2/ Incluye empleados transitorios y contingentes.

3/ Creado mediante Ley 8 de 25 de marzo de 2015; reemplaza a la Autoridad Nacional del Ambiente.

4/ La Sociedad Anónima Aeropuerto Internacional de Tocumen es responsable de la administración de cinco aeropuertos internacionales: Enrique Jiménez (Colón), Enrique Malek (Chiquití), Scarlett Martínez (Coté), Panamá Pacífico (Panamá Oeste) y Tocumen (Panamá).

a/ Incluye pago por B/2.855.16 a 117 observadores meteorológicos.

(-) Cantidad nula o cero.

(.) Dato no aplicable

Cuadro No.3-9 SUELDO BRUTO MENSUAL Y NUMERO DE FUNCIONARIOS, PERMANENTES Y EVENTUALES, EN EL SECTOR PÚBLICO:  
DICIEMBRE DE 2017

No.	ENTIDAD	PERMANENTES			EVENTUALES 2/			TOTALES		
		SUELDO BRUTO 1/ (en miles de B./)	FUNCIONARIOS (2)	SUELDO PROMEDIO (en B.) (3)=(1)/(2)*1'000	SUELDO BRUTO (en miles de B./) (4)	FUNCIONARIOS (5)	SUELDO PROMEDIO (en B.) (6)=(4)/(5)*1'000	SUELDO BRUTO (en miles de B.) (7)=(1+4)	FUNCIONARIOS (8)=(2+5)	SUELDO PROMEDIO (en Balboas) (9)=(7)/(8)*1'000
	<b>Gobierno Central</b>	<b>191,198</b>	<b>138,742</b>	<b>1,378</b>	<b>12,377</b>	<b>13,335</b>	<b>928</b>	<b>203,575</b>	<b>152,077</b>	<b>1,339</b>
1	Asamblea Nacional	2,715	1,867	1,454	423	417	1,014	3,138	2,284	1,374
2	Comisión de la Verdad	4,763	316	1,379	341	388	876	5,093	2,674	1,928
3	Ministerio de la Presidencia	2,490	2,222	1,121	199	180	1,106	2,689	2,402	1,119
4	Servicio de Protección Institucional (SPI)	2,168	1,915	1,132	3	5	1,900	2,172	1,131	1,131
5	Ministerio de Gobierno	3,330	3,723	894	334	307	1,088	3,664	4,030	909
6	Ministerio de Relaciones Exteriores	34,066	29,177	1,168	511	451	1,133	34,577	29,628	1,167
7	Ministerio de Educación	765	575	1,330	104	77	1,351	869	652	1,333
8	Ministerio de Comercio e Industrias	78,955	52,258	1,511	6,885	7,761	887	85,840	60,019	1,430
9	Ministerio de Transportación	1,724	763	1,090	208	211	986	1,932	2,024	1,060
10	Ministerio de Desarrollo Agropecuario	3,006	2,248	1,337	472	582	811	3,478	2,822	1,229
11	Ministerio de Salud	29,248	15,947	1,834	789	956	825	30,037	16,903	1,777
12	Ministerio de Trabajo y Desarrollo Laboral	974	929	1,048	381	368	1,035	1,355	1,297	1,045
13	Ministerio de Vivienda y Ordenamiento Territorial	839	895	937	-	-	-	839	895	937
14	Ministerio de Economía y Finanzas	3,062	2,274	1,347	965	871	1,108	4,027	3,145	1,280
15	Ministerio de Desarrollo Social	1,346	1,538	875	74	82	902	1,420	1,620	877
16	Ministerio de Ambiente 3/	1,666	1,445	1,154	120	144	833	1,786	1,925	1,125
17	Ministerio de Justicia	7,018	5,066	1,383	177	175	1,027	7,195	5,240	1,371
18	Procuraduría General de la Nación	7,018	5,066	1,383	177	175	1,027	7,195	5,240	1,371
19	Tribunal Electoral	2,436	2,621	1,082	186	167	1,114	2,622	2,788	940
20	Procuraduría de la Administración	289	182	1,588	11	9	1,222	300	191	1,571
21	Fiscalía General Electoral	203	154	1,318	9	9	1,000	212	163	1,301
22	Tribunal de Cuentas	177	105	1,686	3	2	1,500	180	107	1,682
23	Fiscalía General de Cuentas	96	140	1,458	2	1	2,000	142	97	1,464
24	Defensoría del Pueblo	189	177	1,068	-	-	-	189	177	1,068
25	Jornal Administrativo Tributario	1,377	1,382	1,003	-	-	-	1,377	1,382	1,003
26	Representantes de Corregimientos	1,272	1,088	1,169	137	84	1,631	1,409	1,172	1,202
	<b>Sector Descentralizado</b>	<b>112,409</b>	<b>72,771</b>	<b>1,545</b>	<b>12,692</b>	<b>13,028</b>	<b>974</b>	<b>125,101</b>	<b>85,799</b>	<b>1,458</b>
	<b>Instituciones Descentralizadas</b>	<b>88,136</b>	<b>52,624</b>	<b>1,675</b>	<b>11,513</b>	<b>11,477</b>	<b>1,003</b>	<b>99,649</b>	<b>64,101</b>	<b>1,555</b>
1	Autoridad del Tránsito y Transporte Terrestre	638	761	838	323	493	655	961	1,254	766
2	Autoridad Nacional de los Servicios Públicos	690	451	1,530	-	-	-	690	451	1,530
3	Caja de Seguro Social	56,090	29,782	1,884	2,132	1,817	1,753	58,231	31,599	1,843
4	Comisión de la Verdad	4,763	316	1,379	341	388	876	5,093	2,674	1,928
5	Sistema de Ahorro y Capitalización	459	24	2,417	14	8	1,750	472	32	2,250
6	Instituto para la Formación y Aprovechamiento de los Recursos Humanos	447	524	853	213	280	761	660	804	821
7	Instituto de Investigación Agropecuaria de Panamá	277	504	550	8	14	571	285	518	550
8	Instituto Nacional de Cultura	1,081	1,011	1,069	20	29	690	1,101	1,040	1,059
9	Instituto Panameño de Deportes	342	408	838	258	318	811	600	726	826
10	Instituto Nacional de Formación Profesional y Capacitación para el Desarrollo Humano	439	505	869	123	157	783	562	662	849
11	Instituto Panameño de Rehabilitación Especial	3,013	1,931	1,560	227	141	1,610	3,240	2,072	1,564
12	Autoridad Nacional para la Innovación Gubernamental	228	117	1,949	6	3	2,000	234	120	1,950
13	Instituto Panameño Autónomo Cooperativo	375	384	977	77	57	1,351	452	441	1,025
14	Autoridad de Turismo de Panamá	272	253	1,075	119	120	992	391	373	1,048
15	Instituto Conmemorativo Gorgas de Estudios de la Salud	445	272	1,636	40	53	755	485	325	1,492
16	Registro Público de Panamá	642	709	906	10	5	2,000	652	714	913
17	Universidad Autónoma de Chiriquí	3,209	1,855	1,730	1,409	341	4,132	4,618	2,196	2,103
18	Universidad de Panamá	8,915	4,877	1,906	3,960	4,439	892	12,875	9,116	1,412
19	Universidad Especializada de Las Américas	1,535	1,163	1,325	1,633	1,186	1,376	3,266	2,822	1,176
20	Universidad Tecnológica de Panamá	4,791	2,804	1,709	644	1,086	592	5,434	3,892	1,397
21	Universidad Marítima Internacional de Panamá	284	173	1,642	51	46	1,109	336	219	1,530
22	Sistema Estatal de Radio y Televisión	345	331	1,042	23	15	1,533	368	346	1,064
23	Autoridad Panameña de Seguridad de Alimentos	382	319	1,197	-	-	-	382	319	1,197
24	Dirección General de Contrataciones Públicas	147	99	1,485	-	-	-	147	99	1,485
25	Secretaría Nacional de Ciencia, Tecnología e Innovación	302	152	1,987	-	-	-	302	152	1,987
26	Secretaría de los Recursos Acuáticos	403	377	1,069	5	4	1,250	408	381	1,071
27	Tribunal Administrativo de Contrataciones Públicas	1,325	193	1,403	-	-	-	1,325	193	1,403
28	Autoridad de Regulación y Mediana Empresa	289	130	1,207	-	-	-	289	130	1,207
29	Zona Franca del Barú	12	14	857	4	7	571	16	21	762
30	Secretaría Nacional de Discapacidad	266	232	1,147	-	-	-	266	232	1,147
31	Autoridad Nacional de Aduanas	1,180	1,362	866	209	257	813	1,619	1,619	858
32	Instituto Nacional de la Mujer	151	138	1,094	10	151	667	151	153	1,052
33	Secretaría Nacional de Niñez, Adolescencia y Familia	292	245	1,192	7	3	2,333	299	248	1,206
34	Autoridad Nacional de Administración de Tierras	779	815	956	-	-	-	779	815	956
35	Autoridad de Pasaportes de Panamá	110	110	1,000	9	12	750	119	122	975
36	Autoridad Nacional de Transparencia y Acceso a la Información	72	48	1,505	-	-	-	72	48	1,505

Cuadro No.3-9 SUELDO BRUTO MENSUAL Y NÚMERO DE FUNCIONARIOS, PERMANENTES Y EVENTUALES, EN EL SECTOR PÚBLICO:  
DICIEMBRE DE 2017 (Conclusión)

No.	ENTIDAD	PERMANENTES			EVENTUALES <sup>2/</sup>			TOTALES		
		SUELDO BRUTO <sup>1/</sup> (en miles de B/.)	FUNCIONARIOS (2)	SUELDO PROMEDIO (en Balboas) (3)=(1)/(2)*1000	SUELDO BRUTO (en miles de B/.)	FUNCIONARIOS (5)	SUELDO PROMEDIO (en Balboas) (6)=(4)/(5)*1000	SUELDO BRUTO (en miles de B/.) (7)=(1+4)	FUNCIONARIOS (8)=(2+5)	SUELDO PROMEDIO (en Balboas) (9)=(7)/(8)*1000
	<b>Empresas Públicas</b>	<b>15,593</b>	<b>13,360</b>	<b>1,167</b>	<b>939</b>	<b>1,221</b>	<b>769</b>	<b>16,532</b>	<b>14,581</b>	<b>1,134</b>
37	Autoridad Marítima de Panamá	1,801	1,570	1,147	-	-	..	1,801	1,570	1,147
38	Bingos Nacionales	32	45	711	-	-	..	32	45	711
39	Autoridad Aeronáutica Civil	1,562	943	1,656	18	14	1,286	1,580	957	1,651
40	Aeropuerto Internacional de Tocumen, S.A. 4/	3,825	1,671	2,289	-	-	..	3,825	1,671	2,289
41	Instituto de Acueductos y Alcantarillados Nacionales	2,409	2,844	847	299	346	864	2,708	3,190	849
42	Instituto de Mercado Agropecuario	252	243	1,037	397	559	710	649	802	809
43	Empresa de Transmisión Eléctrica, S.A.	941	480	1,960	-	-	..	941	480	1,960
44	Lotería Nacional de Beneficencia	1,523	1,897	803	6	7	857	1,529	1,904	803
45	Zona Libre de Colón	564	636	887	70	68	1,029	634	704	901
46	Empresa de Generación Eléctrica, S. A.	36	18	2,000	-	-	..	36	18	2,000
47	Agencia del Área Económica Especial Panamá Pacífico	149	94	1,585	-	-	..	149	94	1,585
48	Autoridad de Aseo Urbano y Domiciliario	1,832	2,521	727	149	227	656	1,981	2,748	721
49	Empresa Nacional de Autopistas, S.A.	44	16	2,750	-	-	..	44	16	2,750
50	Empresa Metro de Panamá, S.A.	623	382	1,631	-	-	..	623	382	1,631
	<b>Intermedios Financieros</b>	<b>8,680</b>	<b>6,787</b>	<b>1,279</b>	<b>240</b>	<b>330</b>	<b>727</b>	<b>8,920</b>	<b>7,117</b>	<b>1,253</b>
51	Superintendencia de Bancos	780	454	1,718	4	4	1000	784	458	1,712
52	Banco de Desarrollo Agropecuario	756	669	1,130	103	121	851	859	790	1,087
53	Banco Hipotecario Nacional	130	298	436	10	15	667	140	313	447
54	Banco Nacional de Panamá	4,230	3,278	1,290	5	7	714	4,235	3,285	1,289
55	Caja de Ahorros	2,271	1,720	1,320	56	75	747	2,327	1,795	1,296
56	Superintendencia del Mercado de Valores	241	120	2,008	-	-	..	241	120	2,008
57	Instituto de Seguro Agropecuario	165	182	907	56	105	533	221	287	770
58	Superintendencia de Seguros y Reaseguros	107	66	1,621	6	3	2,000	113	69	1,638
	<b>Total del Sector Público</b>	<b>303,607</b>	<b>211,513</b>	<b>1,435</b>	<b>25,069</b>	<b>26,363</b>	<b>951</b>	<b>328,676</b>	<b>237,876</b>	<b>1,382</b>

1/ No se incluye pago correspondiente a vigencias expiradas.

2/ Incluye empleados transitorios y contingentes.

3/ Creado mediante Ley 8 de 25 de marzo de 2015; reemplaza a la Autoridad Nacional del Ambiente.

4/ La Sociedad Anónima Aeropuerto Internacional de Tocumen es responsable de la administración de cinco aeropuertos interregionales: Enrique Jiménez (Colón), Scarlett Martínez (Coclé), Panamá Pacífico (Panamá Oeste) y Tocumen (Panamá).

a/ Incluye pago por B/.2,892.00 a 122 observadores meteorológicos.

(-) Cantidad nula o cero.

(.) Dato no aplicable

Balance Fiscal

Informe del Contralor

Año 2018

## 4. BALANCE FISCAL

### 4.1 CONCEPTO DEL BALANCE FISCAL

El Balance Fiscal del Sector Público No Financiero (SPNF) y del *Gobierno Central* mide las necesidades de financiamiento, a través del cambio en la posición financiera neta del Sector Público, determinándose así el superávit o déficit de cada uno de estos dos grandes sectores, los cuales se expresan en términos relativos en base al Producto Interno Bruto a precios corrientes. Es un indicador importante que sirve de instrumento de control del nivel de endeudamiento y proporciona a los agentes económicos nacionales e internacionales una señal del manejo de las finanzas públicas.

El Artículo 1 de la Ley 51 de 10 de octubre de 2018 que modifica el Artículo 7 numeral 4 de la Ley 34 de 5 de junio de 2008, se define el Balance Fiscal del SPNF, como sigue:

*“Balance Fiscal del Sector Público No Financiero: Es el resultado Déficit (-) / Superávit (+) del flujo de efectivo del Sector Público No Financiero que representa el saldo obtenido durante un período fiscal de las entradas por concepto de ingresos corrientes (tributarios, no tributarios y otros, incluyendo los aportes de la Autoridad del Canal de Panamá), donaciones, ingresos de capital y el saldo de préstamo neto (préstamo menos recuperación en las entidades que no son captadoras de depósitos y que se dedican a efectuar préstamos con fines de política económica), menos las salidas en concepto de gastos corrientes y de capital devengados excluyendo la amortización de préstamos. Este Balance deberá ser igual al resultado del cálculo de financiamiento del Balance Fiscal del Sector Público No Financiero con el signo contrario”.*

En el numeral 6 del Artículo 33 precitado se define el nuevo concepto de Balance Fiscal Ajustado del SPNF como:

*“El Balance Fiscal del Sector Público No Financiero menos los aportes al Fondo de Ahorro de Panamá resultantes de aplicar la regla de acumulación respecto a la contribución de la Autoridad del Canal de Panamá establecida en esta Ley”.*

El cálculo del Balance Fiscal se hace a través de una metodología uniforme a nivel internacional, que emana de las directrices de los Organismos Financieros Internacionales. El Ministerio de Economía y Finanzas es a quien le corresponde el cálculo del Balance Fiscal, de acuerdo a lo establecido en la Ley 97 de 21 de diciembre de 1998, que lo crea. Dentro de sus funciones, está la de dirigir la administración financiera del Estado y de llevar la contabilidad gubernamental integrada.

En la realización de los cálculos del Balance Fiscal se reclasifican algunos renglones presupuestarios y se incorporan otros elementos financieros no presupuestarios al análisis, razón por la cual los montos reportados en ingresos y pagos en algunos casos no resultan exactos a los presentados en el capítulo de la Ejecución Presupuestaria del Sector Público de este Informe.

La Contraloría General de la República, en su papel de ente fiscalizador del gasto público, incorpora a este Informe el capítulo sobre el Balance Fiscal del SPNF y del *gobierno central* con



el propósito de permitir a la comunidad nacional e internacional el poder constatar el cumplimiento de las metas macrofiscales.

## 4.2 METAS FINANCIERAS DEL GOBIERNO NACIONAL

Mediante Ley No.51 de 10 de octubre de 2018 en su artículo 2, se modifica el artículo 10 de la Ley No.34 de 2008, sobre Balance Fiscal del Sector Público No Financiero, relativo al límite máximo de déficit que será de 2.0% del PIB para el año fiscal 2018 y 2019; de 1.75% para el año fiscal 2020 y 2021, y de 1.5% a partir del año fiscal 2022.

DETALLE	AÑOS				
	2018	2019	2020	2021	2022
Límite Máximo del Déficit (%)	2.0	2.0	1.75	1.75	1.5

La Ley 51 señala que el Balance Fiscal del Sector Público no Financiero para el caso de los proyectos llave en mano y proyecto de pago diferido la cantidad absoluta de estos compromisos no podrá exceder un monto equivalente al 20% del total de los gastos de inversión del SPNF en la vigencia fiscal respectiva.

En su artículo 3 de la presente Ley No.51, se adiciona el artículo 10-A a la Ley 34 de 2008, sobre Gastos corrientes del SPNF a partir de 2019, el gasto corriente no podrá exceder el crecimiento del PIB potencial más inflación, excluyendo de este límite los gastos en servicios de salud prestados por el MINSA y CSS, las pensiones y jubilaciones pagadas por la CSS y los intereses de la deuda pública. El PIB potencial será calculado por el MEF y será publicado junto al Marco Fiscal de Mediano Plazo, de acuerdo con lo establecido en el artículo 18 de la presente Ley.

Artículo 4 de la citada Ley 51 modifica el artículo 11 de la Ley 34 de 2008 sobre la Suspensión temporal de los límites financieros; la aplicación del límite máximo de déficit del SPNF, con respecto al PIB nominal, medido al cierre del año fiscal, así como otros límites financieros y prohibiciones a los que se refiere este Capítulo, podrán suspenderse temporalmente mediante una excepción aprobada por la Asamblea Nacional, cuando ocurra alguna de las situaciones siguientes:

- 1- Estado de emergencia. Para casos de estado de emergencia declarado por el consejo de Gabinete. El límite máximo de la excepción podrá exceder un 1.5% del PIB o el costo asociado al estado de emergencia, cualquiera sea la cantidad menor.
- 2- Desaceleración económica. Cuando se experimente en la economía de Panamá una tasa de crecimiento del PIB real de 2.0% o menos, durante dos trimestres consecutivos, con base en las cifras publicadas por el Instituto Nacional de Estadística y Censo de la Contraloría General de la República.

En caso de ocurrencia, la dispensa deberá cumplir los límites siguiente:

Tasa de Crecimiento del Producto Interno Bruto Real	Limite de la Excepción
1.1 % - 2.0 %	-1.0 % del PIB Nominal
0.0 % - 1.0 %	-1.5 % del PIB Nominal
Crecimiento Negativo	-2.0 % del PIB Nominal

Los límites de la dispensa son límites máximos y la solicitud de excepción debe justificar el límite de la excepción pedida. La excepción se podrá mantener vigente por un periodo máximo de tres años consecutivos, mientras existan pruebas concluyentes de que la tasa de crecimiento del Producto Interno Bruto Real se mantiene por debajo del 2.0% que motivó la excepción.

Los retiros del FAP utilizados para financiar estas excepciones deberán cumplir con el límite establecido en el parágrafo del artículo 5 de la Ley del FAP.

#### **4.3 BALANCE FISCAL DEL SECTOR PÚBLICO NO FINANCIERO (SPNF) AL 31 DE DICIEMBRE DE 2018**

El resultado del Balance Fiscal del SPNF, registra un déficit de B/.1,339.3 millones, es decir, 2.0% del Producto Interno Bruto Nominal (PIB<sub>n</sub>); al igual que el período del 2017, el resultado del balance fue un déficit de B/.1,160.2 millones, un 1.9% del PIB<sub>n</sub>. (Ver Cuadro No. 4-1)

##### **4.3.1 Ingresos Totales**

Los *ingresos totales del SPNF* alcanzaron la suma de B/.12,815.8 millones, superior en B/.373.9 millones (3.0%) a lo recaudado a igual período del 2017 que registró un monto de B/.12,441.9 millones. En éstos destacan el incremento de *Gobierno Central* con B/.314.3 millones (3.7%), B/.94.2 millones en la CSS (2.6%). Por otro lado se observa una disminución de ingresos de B/.52.3 millones (51.2%) en las Agencias No Consolidadas y Otros.

*El Balance de Operaciones de Empresas Públicas* se cifró en B/.25.7 millones, registrando un incremento de B/.29.5 millones con respecto a lo registrado en igual período de 2017.

Los *Ingresos de Capital*, totalizaron B/.40.2 millones, que representa una disminución de B/.14.6 millones (26.7%), con respecto a los ingresos registrados a igual período de 2017 (B/.54.8 millones).

##### **4.3.2 Gastos Totales**

Los *gastos totales* alcanzaron la suma de B/.14,155.2 millones, monto superior en B/.553.1 millones (4.1%) al registrado a igual período del 2017 (B/.13,602.1 millones).

Los *gastos corrientes* del Gobierno General incrementaron en B/.513.6 millones, un 5.4%, pasando de B/.9,569.2 millones a B/.10,082.8 millones. En este resultado, los *gastos corrientes* incrementaron en B/.437.2 millones; es decir, 5.1%, destacándose el Gobierno Central con incremento de B/.301.3 millones, (6.1%) y la *Caja de Seguro Social* con B/.118.8 millones, (3.7%) y los *intereses* en B/.76.4 millones (7.1%), principalmente los intereses externos que aumentaron en B/.76.8 millones (9.0%).

Los *gastos de capital* registraron una ejecución de B/.4,072.4 millones, monto superior en B/.39.5 millones (1.0%) al registrado a igual periodo del 2017.

##### **4.3.3 Ahorro Corriente Total del SPNF**

El *Ahorro Corriente* del SPNF para el período analizado resultó positivo en B/.2,722.2 millones; no obstante, se registró una disminución de B/.122.8 millones (4.3%), con respecto al monto registrado al mismo período del 2017.

Esta disminución se debe principalmente al renglón Agencias No Consolidadas y Otros de B/.52.3 millones (51.2%) e Ingresos de Capital que en el renglón de ingresos muestra una disminución de B/.14.6 millones (26.7%), con relación a igual período del año anterior.

#### **4.3.4 Resultado del Balance Fiscal del SPNF**

El SPNF registró un déficit de B/.1,339.3 millones (ingresos totales menos gastos totales, incluyendo el pago de intereses de la deuda), equivalente al (2.0%) del PIB<sub>n</sub> proyectado por el MEF para el 2018; para el mismo período del 2017 se registró un déficit de B/.1,160.2 millones, equivalente al (1.9%) del PIB<sub>n</sub>.

#### **4.4 BALANCE FISCAL DEL GOBIERNO CENTRAL AL 31 DE DICIEMBRE DE 2018**

El *Gobierno Central* registró un déficit en su balance fiscal, cifrado en B/.1,859.2 millones, que representa el 2.8% del PIB Nominal (PIB<sub>n</sub>) proyectado por el MEF para el año 2018. Para igual período del 2017, el déficit fue de B/.1,942.2 millones, equivalente a 3.1% del PIB<sub>n</sub>, lo que significa un incremento del déficit de B/.83.0 millones. (Ver Cuadro No.4-2)

##### **4.4.1 Ingresos Totales**

Los *ingresos totales* del *gobierno central* para el período analizado fueron de B/.9,020.2 millones, monto superior en B/.340.8 millones al registrado a igual período de 2017 (B/.8,679.4 millones). De este resultado resaltan los ingresos corrientes con un aumento de B/.357.9 millones, en el cual los *ingresos tributarios directos* aumentaron B/.321.1 millones y los *ingresos no tributarios* en B/.88.2 millones.

##### **4.4.2 Gastos Totales**

Los *gastos totales* del *Gobierno Central* aumentaron en B/.257.8 millones (2.4%) con respecto al monto registrado a igual período de 2017, se destaca en este resultado, los *gastos corrientes* que aumentaron en B/.351.2 millones (5.2%), al pasar de B/.6,802.9 millones en diciembre de 2017 a B/.7,154.1 millones al mismo periodo de 2018.

En este incremento resaltan los siguientes renglones: *gastos de servicios personales* con B/.224.0 millones y *gastos de transferencias* con B/.94.5 millones.

Por su parte los *gastos de capital* disminuyeron en B/.93.4 millones (2.4%), al pasar de B/.3,818.7 millones en diciembre de 2017 a B/.3,725.4 millones al mismo periodo de 2018.

##### **4.4.3 Ahorro Corriente del Gobierno Central**

El *Gobierno Central* registró un ahorro en este período de B/.1,846.7 millones; lo que representa B/.6.7 millones superior al ahorro de B/.1,839.9 millones registrado a igual período del 2017.

##### **4.4.4 Resultado del Balance Fiscal del Gobierno Central**

El *gobierno central* registró un déficit en este período de B/.1,859.2 millones, equivalente al 2.8% del PIB Nominal proyectado por el MEF para el 2018; a igual período del 2017, este déficit se ubicó en B/.1,942.2 millones, equivalente al 3.1% del PIB.

## Cuadro No.4-1 BALANCE FISCAL DEL SECTOR PÚBLICO NO FINANCIERO

AL 31 DE DICIEMBRE DE 2018-17

(En millones de Balboas)

DETALLE	ENERO - DICIEMBRE		VARIACIÓN	
	2018 (P) (1)	2017 (P) (2)	ABSOLUTA (3)=(1)-(2)	RELATIVA (4)=(3)/(2)*100
<b>1. INGRESOS TOTALES (2+3+4+5+6)</b>	<b>12,815.8</b>	<b>12,441.9</b>	<b>373.9</b>	<b>3.0</b>
<b>2. Ingresos Corrientes Gobierno General</b>	<b>12,729.5</b>	<b>12,315.8</b>	<b>413.6</b>	<b>3.4</b>
Gobierno Central	8,833.2	8,518.9	314.3	3.7
Caja de Seguro Social	3,654.4	3,560.2	94.2	2.6
Agencias Consolidadas	241.8	236.7	5.1	2.2
<b>3. Balance de Operaciones-Empresas Públicas</b>	<b>25.7</b>	<b>(3.8)</b>	<b>29.5</b>	<b>-778.9</b>
<b>4. Agencias No Consolidadas y Otros</b>	<b>49.8</b>	<b>102.2</b>	<b>-52.3</b>	<b>-51.2</b>
<b>5. Ingresos de Capital</b>	<b>40.2</b>	<b>54.8</b>	<b>-14.6</b>	<b>-26.7</b>
<b>6. Concesiones Neta de Préstamos 1/</b>	<b>(29.4)</b>	<b>-31.3</b>	<b>1.9</b>	<b>-6.0</b>
<b>7. Donaciones</b>	<b>-</b>	<b>4.1</b>	<b>-4.1</b>	<b>-100.0</b>
<b>8. GASTOS TOTALES (9+10)</b>	<b>14,155.2</b>	<b>13,602.1</b>	<b>553.1</b>	<b>4.1</b>
<b>9. Gastos Corrientes Gobierno General</b>	<b>10,082.8</b>	<b>9,569.2</b>	<b>513.6</b>	<b>5.4</b>
<b>9.1 Gastos Corrientes (excluye pago de intereses)</b>	<b>8,927.8</b>	<b>8,490.6</b>	<b>437.2</b>	<b>5.1</b>
Gobierno Central	5,279.8	4,978.6	301.3	6.1
Caja de Seguro Social	3,371.1	3,252.3	118.8	3.7
Agencias Consolidadas	276.8	259.8	17.1	6.6
<b>9.2. Total de Intereses</b>	<b>1,154.9</b>	<b>1,078.6</b>	<b>76.4</b>	<b>7.1</b>
Intereses Externos	930.3	853.4	76.8	9.0
Intereses Internos	224.7	225.1	-0.4	-0.2
<b>10. Gastos de Capital</b>	<b>4,072.4</b>	<b>4,032.9</b>	<b>39.5</b>	<b>1.0</b>
<b>11. Ahorro Corriente del SPNF (2+3+4-9)</b>	<b>2,722.2</b>	<b>2,845.0</b>	<b>-122.8</b>	<b>-4.3</b>
<b>12. Balance Primario (1-8.1-10)</b>	<b>-184.4</b>	<b>-81.6</b>	<b>-102.8</b>	<b>125.9</b>
<b>13. DÉFICIT O SUPERÁVIT (1-8)</b>	<b>-1,339.3</b>	<b>-1,160.2</b>	<b>-179.2</b>	<b>15.4</b>
% del PIB	<b>-2.0</b>	<b>-1.9</b>	<b>-0.2</b>	

Nota: Las cifras están visibles en millones; las diferencias mensuales y porcentajes se debe al redondeo.

1/ Incluye concesión de préstamos de instituciones como IFARHU, BHN y BDA.

PIB Preliminar 2017 = B/. 62,284 millones (INEC, Contraloría General de la República).

PIB Nominal Proyectado 2018 = B/. 65,436 millones (Ministerio de Economía y Finanzas).

(-) Valor nulo o cero.

(P) Cifras preliminares.

Fuente: Ministerio de Economía y Finanzas.

**Cuadro No.4-2 BALANCE FISCAL DEL GOBIERNO CENTRAL**

**AL 31 DE DICIEMBRE DE 2018-17**

**(En millones de Balboas)**

DETALLE	ENERO - DICIEMBRE		DIFERENCIA	
	2018 (P) (1)	2017 (P) (2)	ABSOLUTA (3)=(1)-(2)	RELATIVA (4)=(3)/(2)*100
<b>1. INGRESOS TOTALES (2+3+4)</b>	<b>9,020.2</b>	<b>8,679.4</b>	<b>340.8</b>	<b>3.9</b>
<b>2. Ingresos Corrientes</b>	<b>9,000.7</b>	<b>8,642.8</b>	<b>357.9</b>	<b>4.1</b>
Tributarios	6,005.4	5,735.6	269.7	4.7
Directos	3,372.5	3,051.4	321.1	10.5
Indirectos	2,632.9	2,684.2	-51.3	-1.9
d/c Documentos fiscales	240.0	182.1	57.9	31.8
No Tributarios	2,995.4	2,907.2	88.2	3.0
<b>3. Ingresos de Capital</b>	<b>19.5</b>	<b>32.5</b>	<b>-13.0</b>	<b>-40.0</b>
<b>4. Donaciones</b>	<b>-</b>	<b>4.1</b>	<b>-4.1</b>	<b>-100.0</b>
<b>5. GASTOS TOTALES (6+8)</b>	<b>10,879.5</b>	<b>10,621.6</b>	<b>257.8</b>	<b>2.4</b>
<b>6. Gastos Corrientes</b>	<b>7,154.1</b>	<b>6,802.9</b>	<b>351.2</b>	<b>5.2</b>
Servicios Personales	3,075.8	2,851.7	224.0	7.9
Bienes y Servicios	695.6	636.1	59.5	9.3
Transferencias	2,134.6	2,040.1	94.5	4.6
d/c Documentos fiscales	240.0	182.1	57.9	31.8
Intereses de la Deuda	1,148.3	1,071.2	77.1	7.2
Otros	99.8	203.7	-103.8	-51.0
<b>7. Ahorro Corriente (2-6)</b>	<b>1,846.7</b>	<b>1,839.9</b>	<b>6.7</b>	<b>0.4</b>
<b>8. Gastos de Capital</b>	<b>3,725.4</b>	<b>3,818.7</b>	<b>-93.4</b>	<b>-2.4</b>
<b>9. DÉFICIT O SUPERÁVIT (1-5)</b>	<b>-1,859.2</b>	<b>-1,942.2</b>	<b>83.0</b>	<b>-4.3</b>
% del PIB	-2.8	-3.1	0.3	

Nota: Las cifras están visibles en millones; las diferencias mensuales en sumatorias y porcentajes se debe al redondeo.

PIB Nominal Preliminar 2017 = B/.62,284 millones (INEC, Contraloría General de la República).

PIB Nominal Proyectado 2018 = B/.65,436 millones (Ministerio de Economía y Finanzas).

(-) Valor nulo o cero.

(P) Cifras preliminares.

Fuente: Ministerio de Economía y Finanzas.



5

## Indicadores de la Deuda Pública

Informe del Contralor  
Año 2018

## 5. INDICADORES DE LA DEUDA PÚBLICA

### 5.1 Deuda Contractual del Sector Público

Al concluir el año 2018, el monto de la deuda pública ascendió a B/.25,686.8 millones, los cuales corresponden al siguiente desglose:

**Cuadro No.5-1 DEUDA CONTRACTUAL DEL SECTOR PUBLICO,  
AI 31 DE DICIEMBRE DE 2018  
(En millones de Balboas)**

TIPO DE DEUDA	GOBIERNO CENTRAL	SECTOR DESCENTRALIZADO	SECTOR PÚBLICO
Externa <sup>1/</sup>	20,553.5	21.3	20,574.8
Interna <sup>2/</sup>	5,007.9	104.1	5,112.0
<b>Total</b>	<b>25,561.4</b>	<b>125.4</b>	<b>25,686.8</b>

<sup>1/</sup> Incluye B/.160.3 millones de fluctuación monetaria favorable.

<sup>2/</sup> No incluye el Financiamiento Interinstitucional (deuda entre entidades del sector público cuya fuente de recursos proviene de otros préstamos), por B/.96.5 millones.

Fuente: Ministerio de Economía y Finanzas (SIGADE - SAP).

#### 5.1.1 Variación de la Deuda Contractual del Sector Público

Al 31 de diciembre de 2018, el saldo de la *deuda contractual del sector público* reflejó un aumento de B/.2,313.3 millones, al pasar de B/.23,373.5 millones existentes al 31 de diciembre de 2017, al saldo actual de B/.25,686.8 millones. De este incremento, a la deuda externa le corresponden B/.2,184.8 millones y a la deuda interna B/.128.5 millones. A continuación, el resumen y variación de la deuda contractual del sector público, por tipo y deudor.

**Cuadro No. 5-2 VARIACIÓN DE LA DEUDA CONTRACTUAL DEL SECTOR PÚBLICO,  
AI 31 DE DICIEMBRE DE 2018  
(En millones de Balboas)**

TIPO DE DEUDA	SALDO AL 31-12-2017	SALDO AL 31-12-2018	DIFERENCIA
<b>EXTERNA</b>			
Gobierno Central	18,366.2	20,553.5	2,187.3
Sector Descentralizado	23.8	21.3	(2.5)
Subtotal <sup>1/</sup>	18,390.0	20,574.8	2,184.8
<b>INTERNA</b>			
Gobierno Central	4,863.5	5,007.9	144.4
Sector Descentralizado	120.0	104.1	(15.9)
Subtotal <sup>2/</sup>	4,983.5	5,112.0	128.5
<b>Total Deuda Contractual</b>	<b>23,373.5</b>	<b>25,686.8</b>	<b>2,313.3</b>

<sup>1/</sup> Incluye B/.160.3 millones de fluctuación monetaria favorable.

<sup>2/</sup> No incluye B/.96.5 millones de deuda entre de entidades del sector público, cuya fuente de financiamiento se origina en otros préstamos (Financiamiento Interinstitucional).

Fuente: Ministerio de Economía y Finanzas (SIGADE - SAP).

Del incremento neto de B/.2,313.3 millones que refleja la *deuda contractual* del Sector Público por financiamiento, al *Gobierno Central* le corresponde un aumento de B/.2,331.7 millones y al *Sector Descentralizado*, una disminución de B/.18.4 millones.

Este aumento de B/.2,331.7 millones en el *Gobierno Central* incluye, desembolsos recibidos por B/.3,406.3 millones, incremento en la circulación de Letras del Tesoro por B/.35.0 millones, pagos

de amortización por B/.1,124.4 millones, y aumento por fluctuación monetaria desfavorable de B/.14.8 millones, mientras que la disminución de B/.18.4 millones en el *Sector Descentralizado* incluye, amortizaciones pagadas por B/.18.1 millones y B/.0.3 millones de fluctuación favorable de moneda.

También está en el *Gobierno Central*, el registro sin efecto en el saldo final, de la utilización y cancelación de la Línea de Crédito 2018, con el Banco Nacional de Panamá, por B/.500.0 millones,

## 5.2 Deuda Contractual del Gobierno Central

Al 31 de diciembre de 2018, la deuda contractual del *Gobierno Central* registró un incremento de B/.2,331.7 millones, al pasar de los B/.23,229.7 millones existentes al 31 de diciembre de 2017, al saldo actual de B/.25,561.4 millones; este incremento se distribuye entre la deuda externa con B/.2,187.3 millones y la deuda interna con B/.144.4 millones.

### 5.2.1 Deuda externa

La deuda externa del *Gobierno Central*, con incremento de B/.2,187.3 millones incluye, aumento en los *grupos de organismos multilaterales* con B/.534.5 millones y *de fuentes privadas* por B/.1,664.5 millones, así como disminución en el *grupo de acreedores bilaterales* por B/.11.7 millones.

En el *grupo de organismos multilaterales*, el aumento neto de B/.534.5 millones incluye, incremento en el renglón Banco Interamericano de Desarrollo (BID) por B/.297.4 millones, Banco Mundial (BIRF) B/.25.1 millones, Corporación Andina de Fomento (CAF) B/.204.6 millones y Banco Europeo de Inversiones (BEI) por B/.12.1 millones, mientras que disminuyó el renglón Fondo OPEP para el Desarrollo Internacional (OFID) en B/.4.7 millones.

El renglón Banco Interamericano de Desarrollo (BID) aumentó en B/.297.4 millones, con el registro de desembolsos recibidos por B/.478.2 millones y amortizaciones pagadas por B/.180.8 millones. A continuación el detalle de préstamos del BID, que están en período de desembolso.

**Cuadro No.5-3 DESEMBOLSOS DEL BANCO INTERAMERICANO DE DESARROLLO (BID),**  
Al 31 DE DICIEMBRE DE 2018  
(En Balboas)

Préstamo	Sector	Contratado / Modificado	Desembolsos (Año 2018)	Desembolsos Acumulados	Pendiente por Desembolsar
BID 1785/OC-PN-1	Transporte	70,000,000.00	-	63,187,043.77	6,812,956.23
BID 2734/OC-PN	Educación	70,000,000.00	-	65,172,559.06	4,827,440.94
BID 3002/OC-PN	Salud	54,000,000.00	20,064,142.47	33,895,217.19	20,104,782.81
BID 3165/OC-PN	Electrificación	10,000,000.00	2,497,159.77	10,000,000.00	-
BID 3166/CH-PN	Electrificación	10,000,000.00	-	6,158,383.49	3,841,616.51
BID 3506/CH-PN	Salud	50,000,000.00	1,921,300.00	8,031,050.00	41,968,950.00
BID 3506/OC-PN	Salud	60,000,000.00	8,170,435.57	27,422,391.11	32,577,608.89
BID 3512/OC-PN	Des. Social	50,000,000.00	4,000,000.00	11,068,200.00	38,931,800.00
BID 3615/OC-PN	Salud	140,000,000.00	24,759,238.06	70,910,200.58	69,089,799.42
BID 3683/OC-PN	Tecnología	22,000,000.00	6,293,500.00	8,534,555.00	13,465,445.00
BID 3692/OC-PN	Tecnología	30,000,000.00	7,750,000.00	9,478,760.00	20,521,240.00
BID 3799/OC-PN	Salud	150,000,000.00	-	-	150,000,000.00
BID 4357/OC-PN	Educación	100,000,000.00	2,705,000.00	2,705,000.00	97,295,000.00
BID 4434/OC-PN	Salud	250,000,000.00	-	-	250,000,000.00
BID 4450/OC-PN	Des. Social	45,000,000.00	-	-	45,000,000.00
BID 4451/OC-PN	Des. Social	62,000,000.00	-	-	62,000,000.00
BID 4517/OC-PN	Tecnología	75,000,000.00	-	-	75,000,000.00
BID 4560/OC-PN	Tecnología	200,000,000.00	200,000,000.00	200,000,000.00	-
BID4561/OC-PN	Des. Social	87,000,000.00	-	-	87,000,000.00
BID 4594/OC-PN	Tecnología	200,000,000.00	200,000,000.00	200,000,000.00	-
<b>Total General</b>		<b>1,735,000,000.00</b>	<b>478,160,775.87</b>	<b>716,563,360.20</b>	<b>1,018,436,639.80</b>

Fuente: Ministerio de Economía y Finanzas (SIGADE - SAP).



En el Banco Mundial (BIRF), el aumento de B/.25.1 millones, incluye sumas recibidas por B/.104.6 millones y pagos de amortización por B/.79.5 millones; el detalle de los préstamos activos, es el siguiente:

**Cuadro No.5-4 DESEMBOLSOS DEL BANCO MUNDIAL**  
**Banco Internacional de Reconstrucción y Fomento (BIRF),**  
 Al 31 DE DICIEMBRE DE 2018  
 (En Balboas)

Préstamo	Sector	Contratado / Modificado	Desembolsos (Año 2018)	Desembolsos Acumulados	Pendiente por Desembolsar
BIRF 8016-PA	Gestión Pública	55,000,000.00	4,527,390.07	42,755,552.80	12,244,447.20
BIRF 8087-PA	Gestión de Riesgos	66,000,000.00	-	25,000,000.00	41,000,000.00
BIRF 8532-PA	Protección Social	75,000,000.00	-	1,000,000.00	74,000,000.00
BIRF 8708-PA	Salud	65,000,000.00	80,719.00	80,719.00	64,919,281.00
BIRF 8834-PA	Protección Social	80,000,000.00	-	-	80,000,000.00
BIRF 8881-PA	Tecnología	100,000,000.00	100,000,000.00	100,000,000.00	-
<b>Total General</b>		<b>441,000,000.00</b>	<b>104,608,109.07</b>	<b>168,836,271.80</b>	<b>272,163,728.20</b>

Fuente: Ministerio de Economía y Finanzas (SIGADE - SAP).

En el renglón OFID, la disminución de B/.4.7 millones, solamente obedece al pago de amortizaciones vencidas en el período anual 2018.

La Corporación Andina de Fomento (CAF), que tuvo un aumento neto de B/.204.6 millones, incluye desembolsos recibidos por B/.278.8 millones y pagos de amortización por B/.74.2 millones; las sumas recibidas provienen de varios préstamos activos, que son:

**Cuadro No.5-5 DESEMBOLSOS DE LA CORPORACION ANDINA DE FOMENTO (CAF)**  
 Al 31 DE DICIEMBRE DE 2018  
 (En Balboas)

Préstamo	Sector	Contratado / Modificado	Desembolsos (Año 2018)	Desembolsos Acumulados	Pendiente por Desembolsar
CAF 5348	Ambiente	18,400,000.00	6,219,400.00	12,018,550.44	6,381,449.56
CAF 8468	Salud	103,771,000.00	12,696,440.09	85,435,334.45	18,335,665.55
CAF 8548	Educación	100,000,000.00	18,892,799.58	38,302,968.73	61,697,031.27
CAF 8686	Salud	100,000,000.00	6,565,000.00	35,308,029.77	64,691,970.23
CAF 9236	Salud	30,000,000.00	8,648,499.58	22,629,864.37	7,370,135.63
CAF 9238	Salud	110,000,000.00	11,829,717.91	27,304,187.95	82,695,812.05
CAF 9482	Salud	45,000,000.00	11,479,652.42	20,676,821.72	24,323,178.28
CAF 9852	Educación	75,000,000.00	22,725,935.40	22,725,935.40	52,274,064.60
CAF 9854	Salud	95,000,000.00	14,710,515.00	27,873,179.15	67,126,820.85
CAF 10148	Gestión Pública	250,000,000.00	165,000,000.00	250,000,000.00	-
<b>Total General</b>		<b>927,171,000.00</b>	<b>278,767,959.98</b>	<b>542,274,871.98</b>	<b>384,896,128.02</b>

Fuente: Ministerio de Economía y Finanzas (SIGADE - SAP).

El renglón Banco Europeo de Inversiones (BEI) registra un aumento neto de B/.12.1 millones, los que incluyen desembolsos recibidos por B/.16.7 millones y pagos de amortización por B/.4.6 millones; los desembolsos provienen de los préstamos:

**Cuadro No.5-6 DESEMBOLSOS DEL BANCO EUROPEO DE INVERSIONES (BEI)**  
 Al 31 DE DICIEMBRE DE 2018  
 (En Balboas)

Préstamo	Sector	Contratado / Modificado	Desembolsos (Año 2018)	Desembolsos Acumulados	Pendiente por Desembolsar
BEI 84465	Salud - Panamá	50,000,000.00	16,748,841.00	16,748,841.00	33,251,159.00
BEI 85370	Salud - Arraiján	50,000,000.00	-	-	50,000,000.00
BEI 85669	Salud - La Chorrera	50,000,000.00	-	-	50,000,000.00
<b>Total General</b>		<b>150,000,000.00</b>	<b>16,748,841.00</b>	<b>16,748,841.00</b>	<b>133,251,159.00</b>

Fuente: Ministerio de Economía y Finanzas (SIGADE - SAP).

El grupo de acreedores bilaterales y oficiales tuvo una disminución de B/.11.7 millones, distribuidos entre el renglón Grupo de Apoyo con B/.7.3 millones y el de Proveedores Bilaterales Oficiales por B/.4.4 millones.

En el renglón Grupo de Apoyo, la disminución neta de B/.7.3 millones, incluye pagos de amortización por B/.11.7 millones y fluctuación desfavorable de moneda por B/.4.4 millones, mientras que en el renglón de Proveedores Bilaterales Oficiales, la disminución de B/.4.4 millones incluye pagos a capital por B/.4.1 millones y fluctuación monetaria favorable de B/.0.3 millones.

Del grupo fuentes privadas, con un aumento neto de B/.1,664.5 millones, el renglón Financiamiento Privado (banca comercial) disminuyó en B/.95.2 millones y el renglón Bonos Globales y Otros aumentó en B/.1,759.7 millones.

La disminución de B/.95.2 millones en el renglón Financiamiento Privado, incluye los abonos a capital sobre los préstamos bancarios para la construcción y dotación de la Línea 1 del Metro de Panamá.

En el renglón Bonos Globales y Otros, el incremento de B/.1,759.7 millones obedece a la inclusión de una nueva emisión denominada Bonos Globales 2050, emitidos al 4.50% de interés anual y plazo de 32 años, de la cual se hizo una colocación inicial en el mes de abril por B/.1,200.0 millones y su reapertura en octubre por B/.550.0 millones, además del registro de fluctuación favorable de moneda por B/.9.7 millones.

**Cuadro No. 5-7 PROGRAMA DE REDENCIÓN DE LOS BONOS EXTERNOS,**  
Período 2020 - 2053  
(En millones de Balboas)

Nombre de Emisión	Año Inicial	VENCIMIENTO NATURAL DEL BONO Y MONTO A REDIMIR, POR AÑO Y EMISIÓN																				Total Emisión	
		Año 2020	Año 2021	Año 2023	Año 2024	Año 2025	Año 2026	Año 2027	Año 2028	Año 2029	Año 2034	Año 2035	Año 2036	Año 2045	Año 2046	Año 2047	Año 2048	Año 2049	Año 2050	Año 2051	Año 2052		Año 2053
Bono Global 8.875% 2027	1997	-	-	-	-	-	-	975.0	-	-	-	-	-	-	-	-	-	-	-	-	-	-	975.0
Bono Global 9.375% 2029	1999	-	-	-	-	-	-	-	-	951.4	-	-	-	-	-	-	-	-	-	-	-	-	951.4
Bono Global 10.75% 2020	2000	30.7	-	-	-	-	-	-	-	-	-	-	-	-	-	-	-	-	-	-	-	-	30.7
Bono Global 9.375% 2023	2003	-	-	138.9	-	-	-	-	-	-	-	-	-	-	-	-	-	-	-	-	-	-	138.9
Bono Global 8.125% 2034	2004	-	-	-	-	-	-	-	-	-	172.9	-	-	-	-	-	-	-	-	-	-	-	172.9
Bono Global 7.125% 2026	2006	-	-	-	-	-	-	980.0	-	-	-	-	-	-	-	-	-	-	-	-	-	-	980.0
Bono Global 6.70% 2036	2006	-	-	-	-	-	-	-	-	-	677.9	678.0	678.0	-	-	-	-	-	-	-	-	-	2,033.9
Bono Global 5.20% 2020	2009	1,154.5	-	-	-	-	-	-	-	-	-	-	-	-	-	-	-	-	-	-	-	-	1,154.5
Bono Samurai 1.81% 2021	2011	-	501.3	-	-	-	-	-	-	-	-	-	-	-	-	-	-	-	-	-	-	-	501.3
Bono Global 4.30% 2053	2013	-	-	-	-	-	-	-	-	-	-	-	-	-	-	-	-	-	-	250.0	250.0	250.0	750.0
Bono Global 4.00% 2024	2014	-	-	-	1,250.0	-	-	-	-	-	-	-	-	-	-	-	-	-	-	-	-	-	1,250.0
Bono Global 3.75% 2025	2015	-	-	-	-	1,250.0	-	-	-	-	-	-	-	-	-	-	-	-	-	-	-	-	1,250.0
Bono Global 3.875% 2028	2016	-	-	-	-	-	-	-	1,254.0	-	-	-	-	-	-	-	-	-	-	-	-	-	1,254.0
Bono Global 4.50% 2047	2017	-	-	-	-	-	-	-	-	-	-	-	-	389.4	389.4	389.5	-	-	-	-	-	-	1,168.3
Bono Global 4.50% 2050	2018	-	-	-	-	-	-	-	-	-	-	-	-	-	-	-	583.3	583.3	583.4	-	-	-	1,750.0
Total Redención Anual		1,185.2	501.3	138.9	1,250.0	1,250.0	980.0	975.0	1,254.0	951.4	850.8	678.0	678.0	389.4	389.4	389.5	583.3	583.3	583.4	250.0	250.0	250.0	14,360.9

<sup>a/</sup> Valor de conversión del monto emitido - JPY 41,500 millones (Yenes Japoneses a US Dólares).

Fuente: Ministerio de Economía y Finanzas (SIGADE - SAP).

### 5.2.1.1 Mercado externo de capital

El acceso al mercado de capitales, mediante la colocación de bonos externos, se ha constituido en la mayor fuente de recursos para el financiamiento presupuestario, y por ende, en el mayor renglón del endeudamiento público.

Además de fuente primaria de recursos, se mantiene su dinamismo a través de la colocación de nuevas emisiones y la reapertura de emisiones existentes, con el propósito de mejorar el perfil de vencimientos, reducir el riesgo de refinanciamiento y bajar el costo por tasa de interés, mediante redenciones parciales anticipadas de bonos externos y de títulos valores de deuda interna,

sustituyendo los de vencimiento a corto y mediano plazo, para desfazar el compromiso de pago hacia el largo plazo.

En cada vigencia fiscal, con el propósito de obtener recursos para financiar el presupuesto general del Estado, así como efectuar operaciones de pasivos, se efectúan colocaciones de bonos externos denominados Bonos Globales.

Con la última de estas transacciones, efectuada el pasado mes de abril, con una colocación inicial de B/.1,200.0 millones y su posterior reapertura en octubre por B/.550.0 millones, se incrementó el saldo nominal de bonos externos, que deberá ser redimido a través del flujo de pagos, que corresponde al perfil de vencimiento contractual de cada emisión (ver Cuadro Núm.4-8 adjunto).

## **5.2.2 Deuda interna**

La *deuda interna del gobierno central* aumentó en B/.144.4 millones, al pasar de B/.4,863.5 millones adeudados al finalizar el año 2017, al saldo de B/.5,007.9 millones, al 31 de diciembre de 2018. Esta variación neta incluye disminución de B/.155.6 millones en el *grupo fuentes privadas* y aumento de B/.300.0 millones en el *grupo fuentes del sector público*.

En el *grupo de fuentes privadas*, la disminución neta de B/.155.6 millones incluye, aumento en el saldo de las Letras del Tesoro por B/.35.0 millones, producto de la cancelación de Letras vencidas por B/.288.0 millones y las nuevas colocaciones de Letras, mediante subasta pública, por B/.323.0 millones, además de disminución en el renglón Notas del Tesoro por B/.284.6 millones e incremento en el renglón Bonos del Tesoro por B/.94.0 millones.

El renglón Notas del Tesoro, que disminuyó en B/.284.6 millones incluye, la cancelación a su vencimiento el 15 de junio, del saldo de la emisión Notas del Tesoro 5.00% 2011-2018 por B/.669.6 millones, así como la colocación de títulos valores de la emisión Notas del Tesoro 3.00% 2017-2023, por B/.385.0 millones.

En el renglón Bonos del Tesoro, el incremento de B/.94.0 millones, obedece a la reapertura de la emisión Bonos del Tesoro 4.95% 2013-2024, de la cual se registró la colocación del décimo tramo, mediante subasta realizada en el mes de octubre.

El *grupo fuentes del sector público* aumentó en B/.300.0 millones, con el desembolso de préstamo otorgado por el Banco Nacional de Panamá, autorizado mediante Decreto de Gabinete No.39 de 17 de octubre de 2018, para financiar parcialmente las necesidades de recursos del presupuesto general del Estado para la vigencia fiscal 2018; el mismo fue contratado a un plazo de tres (3) años y tasa de interés al 3.25% anual fija.

En este grupo fue registrado, aunque sin efecto en el saldo final de la deuda, el desembolso y cancelación por anticipado a su vencimiento, el financiamiento otorgado por el Banco Nacional de Panamá, mediante Línea de Crédito Interina por B/.500.0 millones, contratada a 15 meses de plazo y tasa de interés al 1.80% anual, autorizada por el Decreto de Gabinete No.40 de 26 de diciembre de 2017.

### **5.2.2.1 Mercado interno de capital y operaciones de pasivos**

Con el propósito de desarrollar el mercado interno de capital y cubrir parcialmente necesidades presupuestarias, se ha incursionado en el mercado ofreciendo nuevos instrumentos de financiamiento a mediano y largo plazo, adoptando prácticas y estándares internacionales en la emisión y colocación de títulos de deuda pública interna, que a su vez, promueve el desarrollo de un mercado secundario dinámico de instrumentos negociables.

Así que en la medida que las condiciones imperantes del mercado lo permitan, se procede a colocar mediante subasta pública a través de la Bolsa de Valores de Panamá, títulos valores denominados Notas del Tesoro y Bonos del Tesoro; de estos títulos se han destinado recursos a operaciones de pasivo en el mercado externo e interno.

Con estas colocaciones y operaciones de pasivos, además de obtener recursos líquidos para hacerle frente a compromisos presupuestarios, se busca lograr un equilibrio en el pago de los vencimientos futuros, lo que también contribuye a evitar el riesgo de financiamiento para su debida cancelación cuando ocurra el vencimiento natural de estas emisiones.

A continuación el detalle de emisiones, colocaciones y saldo actual de las *Notas y Bonos del Tesoro*:

**Cuadro No.5-8 DETALLE DE NOTAS Y BONOS DEL TESORO  
Al 31 DE DICIEMBRE DE 2018  
(En millones de Balboas)**

Emisión	Año Inicial	Tasa de Interés	Monto Autorizado	COLOCACIONES		Vencidas Pagadas	Saldo Actual	Vencimiento
				Al 31 Dic. de 2017	Año 2018			
Notas del Tesoro 2018	2011	5.00%	1,166.2	994.0	-	994.0 a/	-	Junio de 2018
Notas del Tesoro 2021	2014	4.875%	1,250.0	665.2	-	-	665.2	Febrero 2021
Notas del Tesoro 2019	2015	3.00%	1,000.0	607.7	-	-	607.7	Junio de 2019
Notas del Tesoro 2023	2017	3.00%	750.0	118.5	385.0	-	503.5	Septiembre 2023
<b>Total Notas del Tesoro</b>	-----	-----	<b>4,166.2</b>	<b>2,385.4</b>	<b>385.0</b>	<b>994.0</b>	<b>1,776.4</b>	
Bonos del Tesoro 2022	2012	5.625%	1,400.0	1,364.0	-	-	1,364.0	Julio de 2022
Bonos del Tesoro 2024	2013	4.95%	1,500.0	1,150.5	94.0	-	1,244.5	Mayo de 2024
<b>Total Bonos del Tesoro</b>	-----	-----	<b>2,900.0</b>	<b>2,514.5</b>	<b>94.0</b>	<b>-</b>	<b>2,608.5</b>	
<b>Total Notas y Bonos</b>	-----	-----	<b>7,066.2</b>	<b>4,899.9</b>	<b>479.0</b>	<b>994.0</b>	<b>4,384.9</b>	

a/ Incluye B/.324.2 millones pagados mediante recompra, en julio de 2016.

Fuente: Ministerio de Economía y Finanzas (SIGADE - SAP).

### 5.3 Deuda Contractual del Sector Descentralizado

Concluido el año 2018, la *deuda contractual del sector descentralizado* registró una disminución de B/.18.4 millones, al pasar de B/. B/.143.8 millones adeudados al terminar el año 2017, al saldo de B/.125.4 millones, al 31 de diciembre de 2018; esta disminución se distribuye entre la *deuda externa* con B/.2.5 millones y la *deuda interna* con B/.15.9 millones.

#### 5.3.1 Deuda externa

Esta variación de B/.2.5 millones en la *deuda externa del sector descentralizado*, que solo la conforma el grupo de *organismos multilaterales*, constituido por el renglón Banco Interamericano de Desarrollo (BID), registra pagos de amortización por B/.2.3 millones y fluctuación monetaria favorable de B/.0.2 millones; este renglón de deuda corresponde a ETESA.

#### 5.3.2 Deuda interna

La *deuda interna del sector descentralizado* disminuyó en B/.15.9 millones, los que están distribuidos entre el grupo *Fuentes Privadas* con B/.2.0 millones y el grupo *Fuentes del Sector Público* con B/.13.9 millones.

Esta disminución de B/.2.0 millones en el grupo *Fuentes Privadas*, corresponde al pago de amortización en el renglón de *Proveedores*, sobre deuda de la empresa estatal Transporte Masivo de Panamá, S.A. (MiBus), con Fanalca Investment, S.A. y Felgate Enterprises, S.A.

Entre los B/.13.9 millones en que disminuyó el grupo *fuentes del sector público*, constituido por el renglón *Financiamiento de Bancos Oficiales*, se incluyen los pagos de amortización a favor del Banco Nacional de Panamá (BNP), efectuados por la Autoridad de Aeronáutica Civil por B/.1.3 millones, MiBus B/.5.6 millones y Zona Libre de Colón por B/.7.0 millones.

## 5.4 RELACIÓN DEUDA/PIB

La relación Deuda/PIB; es decir, el peso de la deuda pública sobre el Producto Interno Bruto a precios corrientes mostró una tendencia a la baja hasta el 2013, pasando de 50.0% en el 2007 a 34.4% en el 2013; no obstante, del año 2014 a 2018, esta relación muestra aumentos de 36.5% a 39.5% respectivamente.

**Cuadro No.5-9 RELACIÓN DEUDA<sup>1</sup>/PIB DEL SECTOR PÚBLICO,  
AL 31 DE DICIEMBRE DE 2007-2018  
(En millones de Balboas)**

AÑOS	DEUDA DEL SECTOR PÚBLICO			INCREMENTO ANUAL		PIB Corriente <sup>2/</sup>	Relación Deuda/PIB (%)
	Total	Externa	Interna	Externa	Interna		
2007	10,470.6	8,275.6	2,195.0	-	-	20,958.0	50.0
2008	10,437.4	8,477.3	1,960.1	201.7	-234.9	24,522.2	42.6
2009	10,972.3	10,150.1	822.2	1,672.8	-1,137.9	26,593.5	41.3
2010	11,629.5	10,438.5	1,191.0	288.4	368.8	28,917.2	40.2
2011	12,814.2	10,910.4	1,903.8	471.9	712.8	34,373.8	37.3
2012	14,265.2	10,782.4	3,482.8	-128.0	1,579.0	39,954.8	35.7
2013	15,683.6	12,231.1	3,452.5	1,448.7	-30.3	45,600.0	34.4
2014	18,230.9	14,352.2	3,878.7	2,121.1	426.2	49,921.5	36.5
2015	20,221.7	15,648.3	4,573.4	1,296.1	694.7	54,315.7	37.2
2016	21,601.6	16,901.9	4,699.7	1,253.6	126.3	57,820.9	37.4
2017	23,373.5	18,390.0	4,983.5	1,488.1	283.8	61,838.2	37.8
2018	25,686.5	20,574.5	5,112.0	2,184.5	128.5	65,055.1	39.5

<sup>1</sup> Se refiere a la Deuda Contractual.

<sup>2</sup> Serie preliminar con año de referencia 2007, actualizada por el INEC, para el período 2007-2018.

Fuente: Elaborado por la Dirección Nacional de Asesoría Económica y Financiera con datos del INEC y la Dir. Nacional de Métodos y Sistemas de Contabilidad.

## 5.5 SERVICIO DE LA DEUDA PÚBLICA

El saldo comparativo de la deuda del sector público indica que la misma hasta el 31 de diciembre de 2018 fue de B/.2,727.7 millones, mientras que para el 2017, fue de B/.2,211.8 millones reflejándose un incremento de B/.519.5 millones (23.3%).

**Cuadro No.5-10 SERVICIO DE LA DEUDA DEL SECTOR PÚBLICO,  
AL 31 DE DICIEMBRE DE 2018 y 2017  
(En millones Balboas)**

SECTOR	SERVICIO DE LA DEUDA PÚBLICA		DIFERENCIA	
	2018	2017	Absoluta	Porcentual
<b>TOTAL DE SERVICIO DE LA DEUDA</b>	<b>2,727.7</b>	<b>2,211.8</b>	<b>515.9</b>	<b>23.3</b>
<b>GOBIERNO CENTRAL</b>	<b>2,295.4</b>	<b>2,175.4</b>	<b>119.9</b>	<b>5.5</b>
Amortización	1,124.4	1,045.3	79.1	7.6
Intereses	1,156.6	1,082.6	74.0	6.8
Comisiones bancarias	14.3	47.5	-33.2	-69.9
<b>SECTOR DESCENTRALIZADO</b>	<b>432.4</b>	<b>36.4</b>	<b>396.0</b>	<b>1,089.3</b>
Amortización	411.9	24.7	387.2	1,566.6
Intereses	16.8	10.5	6.3	60.2
Comisiones bancarias	3.6	1.2	2.5	213.4

Fuente: Contraloría General de la República-Dirección Nacional de Métodos y Sistemas de Contabilidad

**CUADRO No. 5-11**  
**SALDO COMPARATIVO DE LA DEUDA CONTRACTUAL DEL SECTOR PUBLICO,**  
**Al 31 DE DICIEMBRE DE 2017 y 2018**  
**(En millones de Balboas)**

<b>FUENTE DE FINANCIAMIENTO</b>	<b>SALDO AL 31-12-2017</b>	<b>SALDO AL 31-12-2018</b>	<b>DIFERENCIA</b>
<b>TOTAL DEUDA DEL SECTOR PUBLICO</b>	<b>23,373.5</b>	<b>25,686.8</b>	<b>2,313.3</b>
<b>TOTAL DEUDA EXTERNA</b>	<b>18,390.0</b>	<b>20,574.8</b>	<b>2,184.8</b>
<b>ORGANISMOS MULTILATERALES</b>	<b>5,103.7</b>	<b>5,635.7</b>	<b>532.0</b>
BID	2,748.9	3,043.8	294.9
Banco Mundial (BIRF)	1,238.6	1,263.7	25.1
OFID	56.5	51.8	-4.7
CAF	1,022.7	1,227.3	204.6
Banco Europeo de Inversiones (EIB)	37.0	49.1	12.1
<b>ACREEDORES BILATERALES Y OFICIALES</b>	<b>194.9</b>	<b>183.2</b>	<b>-11.7</b>
Grupo de Apoyo	151.4	144.1	-7.3
Proveedores Oficiales	43.5	39.1	-4.4
<b>FUENTES PRIVADAS</b>	<b>13,091.4</b>	<b>14,755.9</b>	<b>1,664.5</b>
Financiamiento Privado	613.2	518.0	-95.2
Bonos Globales y Otros	12,478.2	14,237.9	1,759.7
<b>TOTAL DEUDA INTERNA</b>	<b>4,983.5</b>	<b>5,112.0</b>	<b>128.5</b>
<b>FUENTES PRIVADAS <sup>1/</sup></b>	<b>4,870.4</b>	<b>4,712.8</b>	<b>-157.6</b>
Financiamiento Privado	0.9	0.9	0.0
Proveedores	6.0	4.0	-2.0
Letras del Tesoro	288.0	323.0	35.0
Notas del Tesoro	2,061.0	1,776.4	-284.6
Bonos del Tesoro	2,514.5	2,608.5	94.0
<b>FUENTES DEL SECTOR PUBLICO <sup>2/</sup></b>	<b>113.1</b>	<b>399.2</b>	<b>286.1</b>
Financiamiento de Bancos Oficiales	113.1	399.2	286.1

**Notas:**

<sup>1/</sup> No incluye cuentas por pagar del Gobierno Central en concepto de pasivos por laudos y demandas.

<sup>2/</sup> No incluye el Financiamiento Interinstitucional (deuda entre entidades del Sector Público) por B/.96.5 millones.

Fuente: Ministerio de Economía y Finanzas (SIGADE - SAP).

**CUADRO No. 5-12**  
**SALDO COMPARATIVO DE LA DEUDA CONTRACTUAL DEL GOBIERNO CENTRAL,**  
**Al 31 DE DICIEMBRE DE 2017 y 2018**  
**(En millones de Balboas)**

<b>FUENTE DE FINANCIAMIENTO</b>	<b>SALDO AL 31-12-2017</b>	<b>SALDO AL 31-12-2018</b>	<b>DIFERENCIA</b>
<b>TOTAL GOBIERNO CENTRAL</b>	<b>23,229.7</b>	<b>25,561.4</b>	<b>2,331.7</b>
<b>TOTAL DEUDA EXTERNA</b>	<b>18,366.2</b>	<b>20,553.5</b>	<b>2,187.3</b>
<b>ORGANISMOS MULTILATERALES</b>	<b>5,079.9</b>	<b>5,614.4</b>	<b>534.5</b>
BID	2,725.1	3,022.5	297.4
Banco Mundial (BIRF)	1,238.6	1,263.7	25.1
OFID	56.5	51.8	-4.7
CAF	1,022.7	1,227.3	204.6
Banco Europeo de Inversiones (EIB)	37.0	49.1	12.1
<b>ACREEDORES BILATERALES Y OFICIALES</b>	<b>194.9</b>	<b>183.2</b>	<b>-11.7</b>
Grupo de Apoyo	151.4	144.1	-7.3
Proveedores Oficiales	43.5	39.1	-4.4
<b>FUENTES PRIVADAS</b>	<b>13,091.4</b>	<b>14,755.9</b>	<b>1,664.5</b>
Financiamiento Privado	613.2	518.0	-95.2
Bonos Globales y Otros	12,478.2	14,237.9	1,759.7
<b>TOTAL DEUDA INTERNA</b>	<b>4,863.5</b>	<b>5,007.9</b>	<b>144.4</b>
<b>FUENTES PRIVADAS <sup>1/</sup></b>	<b>4,863.5</b>	<b>4,707.9</b>	<b>-155.6</b>
Letras del Tesoro	288.0	323.0	35.0
Notas del Tesoro	2,061.0	1,776.4	-284.6
Bonos del Tesoro	2,514.5	2,608.5	94.0
<b>FUENTES DEL SECTOR PUBLICO</b>	<b>-</b>	<b>300.0</b>	<b>300.0</b>
Financiamiento de Bancos Oficiales	-	300.0	300.0

**Nota 1:** No incluye cuentas por pagar en concepto de pasivos por laudos y demandas.

Fuente: Ministerio de Economía y Finanzas (SIGADE - SAP).

**CUADRO No. 5-13**  
**SALDO COMPARATIVO DE LA DEUDA**  
**CONTRACTUAL DEL SECTOR DESCENTRALIZADO,**  
**Al 31 DE DICIEMBRE DE 2017 y 2018**  
**(En millones de Balboas)**

<b>FUENTE DE FINANCIAMIENTO</b>	<b>SALDO AL 31-12-2017</b>	<b>SALDO AL 31-12-2018</b>	<b>DIFERENCIA</b>
<b>TOTAL DESCENTRALIZADAS</b>	<b>143.8</b>	<b>125.4</b>	<b>-18.4</b>
<b>TOTAL DEUDA EXTERNA</b>	<b>23.8</b>	<b>21.3</b>	<b>-2.5</b>
<b>ORGANISMOS MULTILATERALES</b>	<b>23.8</b>	<b>21.3</b>	<b>-2.5</b>
BID	23.8	21.3	-2.5
<b>ACREEDORES BILATERALES Y OFICIALES</b>	<b>-</b>	<b>-</b>	<b>-</b>
<b>FUENTES PRIVADAS</b>	<b>-</b>	<b>-</b>	<b>-</b>
<b>TOTAL DEUDA INTERNA</b>	<b>120.0</b>	<b>104.1</b>	<b>-15.9</b>
<b>FUENTES PRIVADAS</b>	<b>6.9</b>	<b>4.9</b>	<b>-2.0</b>
Financiamiento Privado	0.9	0.9	-
Proveedores	6.0	4.0	-2.0
<b>FUENTES DEL SECTOR PUBLICO <sup>1/</sup></b>	<b>113.1</b>	<b>99.2</b>	<b>-13.9</b>
Financiamiento de Bancos Oficiales	113.1	99.2	-13.9

**Nota 1:** No incluye el Financiamiento Interinstitucional (deuda entre entidades del Sector Público) por B/.96.5 millones.  
Fuente: Ministerio de Economía y Finanzas (SIGADE - SAP).



Situación Financiera del  
Fondo de Ahorro  
de Panamá

Informe del Controlador  
Año 2018

## 6. SITUACIÓN FINANCIERA DEL FONDO DE AHORRO DE PANAMÁ

El Fondo de Ahorro de Panamá (FAP), fue creado mediante la Ley 38 de 5 de junio de 2012, que modifica la Ley 34 de 5 de junio de 2008, sobre Responsabilidad Social Fiscal y modificado mediante la Ley 51 de 10 de octubre de 2018.

El FAP se constituirá por la totalidad de los activos del Fondo Fiduciario para el Desarrollo (FFP)<sup>1</sup> y acumulará activos con los siguientes aportes:

1. El 50% de toda contribución de la Autoridad del Canal de Panamá al Tesoro Nacional, superior al 2.5% del PIB nominal para la vigencia del año fiscal 2018 y 2019, y de 2.25% a partir de la vigencia fiscal 2020. Este excedente se transferirá en la vigencia fiscal siguiente después de la publicación del PIB por al Contraloría General de la República. El 50% restante permitirá reducir las necesidades de financiamiento del Presupuesto General del Estado.
2. Los rendimientos del FAP a partir del año fiscal 2018, los cuales se capitalizan en el FAP durante la vigencia fiscal siguiente, hasta que el patrimonio del FAP sea superior al 5% del PIB nominal del año anterior.
3. Los fondos provenientes de la venta de las acciones de las empresas mixtas propiedad del Estado. (Ley No.48 de 6 de agosto de 2013)
4. Las herencias, legados y donaciones que se le hagan.
5. Los recursos que por ley se destinen al FAP.

El FAP tiene por objeto:

1. Establecer un mecanismo de ahorro a largo plazo para el Estado panameño.
2. Establecer un mecanismo de estabilización para casos de estado de emergencia y desaceleración económica.
3. Disminuir la necesidad de recurrir a instrumentos de deuda para atender las circunstancias descritas anteriormente.
4. Completar los objetivos anteriores, mediante una regla de contención del déficit para el Sector Público No Financiero mediante la Ley 34 de 2008 y sus reglamentaciones.

Los recursos del FAP solo podrán ser utilizados para transferencias al Tesoro Nacional, bajo las condiciones establecidas en el artículo 11 de la Ley 34 de 2008 y sus reglamentaciones. Los retiros únicamente podrán estar asociados a las siguientes situaciones:

1. Estado de emergencia declarado por el Consejo de Gabinete, el límite máximo de la excepción no podrá exceder un 1.5% del PIB o el costo asociado al estado de emergencia, cualquiera sea la cantidad menor.
2. Desaceleración económica, cuando se experimente en la economía de Panamá una tasa de crecimiento del PIB real de 2.0% o menos, durante dos trimestres consecutivos, con base a las cifras publicadas por el Instituto Nacional de Estadística y Censo de la Contraloría General de la República. Los límites de la excepción son límites máximos y la solicitud de excepción al Consejo de Gabinete

---

<sup>1</sup> El FFD fue creado mediante la Ley 20 de 15 de mayo de 1995.

y a la Asamblea Nacional deberá justificar el límite de la excepción pedido. La excepción se podrá mantener vigente por un periodo máximo de tres años consecutivos, mientras existan pruebas concluyentes de que la tasa de crecimiento del PIB real se mantiene por debajo del 2% que motivó la excepción.

3. Se podrá retirar hasta un 0.5% del PIB anualmente, con el único fin de prepagar y retirar deuda soberana emitida por el Estado a través del Gobierno Central, siempre que los activos del FAP sean superiores al 5% del PIB nominal del año anterior.

Con respecto a la inversión de los recursos del FAP, éstos deben adecuarse a los siguientes lineamientos generales:

1. El FAP solamente podrá invertir en emisores e instrumentos fuera de Panamá. Como única excepción, el FAP podrá invertir hasta un 10% de sus activos en títulos de deuda emitidos por la República de Panamá, a través del mercado secundario de capital internacional o nacional, de los cuales únicamente el 5% podrá ser a través del mercado secundario de capital nacional. Esta excepción regirá a partir del año 2015.
2. El Ministerio de Economía y Finanzas, en su calidad de Fideicomitente, mediante resolución ministerial, definirá las directrices de inversión bajo las cuales la Junta Directiva debe establecer la política de inversiones de los activos del FAP, fijando los parámetros para la inversión que enmarcarán dicha política, incluyendo índices de referencia (performance benchmarks), calificación de riesgo y los límites de colocación por clase de activos.

Respecto al Fideicomiso, la administración del FAP estará a cargo del Banco Nacional de Panamá en calidad de Fiduciario, mediante un Fideicomiso irrevocable, que se administrará de manera independiente a las actividades del Banco Nacional de Panamá. Los términos del Fideicomiso deberán cumplir con las directrices de inversión, de custodia y de licitación del FAP, así como con las disposiciones de la Ley 38 precitada y su reglamento. El Fideicomiso podrá ser enmendado únicamente mediante mutuo acuerdo entre el Fideicomitente y el Fiduciario. Asimismo, la Junta Directiva podrá sugerir las modificaciones que considere necesarias para el manejo óptimo del FAP. Las modificaciones deberán cumplir con las condiciones de inversión, seguridad, rendimiento, liquidez, diversificación de riesgo y limitaciones contenidas en las directrices de inversión y en la Ley y su reglamento.

Como Fideicomitente, el Ministerio de Economía y Finanzas, emitirá las directrices de inversión dentro de las cuales la Junta Directiva establecerá la política de inversiones y velará porque la Junta Directiva se rija por los parámetros de inversión del FAP. Además, deberá asegurar la transparencia en la divulgación de las operaciones del FAP. Estas operaciones incluyen decisiones de inversión, estados financieros, flujos de acumulación y retiros, actas de reuniones de la Junta Directiva y la Comisión Supervisora, contratación de las empresas administradoras y de custodia y contratación del auditor externo.

De conformidad con el Decreto Ejecutivo No.1068 de 6 de septiembre de 2012, que reglamenta la Ley 38 de 5 de junio de 2012, se establece que los recursos del FAP serán administrados por la Junta Directiva y la Secretaría Técnica del FAP.

## Resultados de operaciones 2018

Al 31 de diciembre de 2018, el total de activos del FAP presentó una disminución de B/.22.3 millones; es decir, -1.6% al pasar de B/.1,374.7 millones en la vigencia fiscal 2017 a B/.1,352.4 millones al mes de diciembre de 2018.

Entre los activos que presentaron disminuciones se destacan: las inversiones en valores con B/.124.6 millones y los intereses acumulados por cobrar y otros activos con B/.1.6 millones.

Los Pasivos registraron un incremento de B/.12.9 millones, que se ubica fundamentalmente en el renglón de *cuentas por pagar por compra de inversiones* con aumento de B/.14.8 millones (25.6%) y el renglón de *cuentas por pagar y otros pasivos* disminuyó en B/.1.8 millones (26.5%).

El Patrimonio Total presentó una disminución de 2.7%; es decir, B/.35.3 millones al pasar de B/.1,310.1 millones a B/.1,274.9 millones durante el período. Esta disminución se debió a que la cuenta de *capital aportado* se mantuvo sin movimientos, no obstante, la *cuenta de excedente acumulado de ingresos sobre gastos* presentó disminución de B/.35.3 millones.

En el Estado de Resultado, el total de *intereses ganados* disminuyó en B/.4.5 millones (17.2%), al reportar un monto de B/.21.8 millones al 31 de diciembre de 2018, frente al monto de B/.26.3 millones registrados al 31 de diciembre de 2017. Del mismo modo, se registró una disminución en las *ganancias neta en valores* de B/.76.3 millones.

El total de gastos reflejó una disminución de 7.5%; es decir, B/.290.6 mil al pasar de B/.3.9 millones a B/.3.6 millones durante los cierres 2018-2017. Es importante señalar que, las cuentas que componen el total de gastos presentaron disminuciones que totalizaron B/.295.0 mil, excepto la cuenta de Custodia de valores que aumentó en B/.4.4 mil.

Finalizada la vigencia fiscal 2018, el déficit de ingresos sobre gastos alcanzó la cifra de B/.3.8 millones, es decir, una disminución de B/.80.3 millones (105.0%) con respecto al 2017, año en que alcanzó la suma de B/.76.5 millones.

**Cuadro No.6-1 FONDO DE AHORRO DE PANAMÁ,  
BALANCE DE SITUACIÓN,  
AL 31 DE DICIEMBRE DE 2018-17  
(en miles de Balboas)**

DETALLE	2018 (1)	2017 (2)	VARIACIÓN	
			ABSOLUTA (3)=(1)-(2)	RELATIVA 4=(3)/(2) *100
<b>ACTIVO</b>				
Depósitos a la vista en casas administradoras de inversiones	55,745.0	18,452.8	37,292.2	202.1
Depósitos a la vista en bancos locales	1,507.0	737.4	769.6	104.4
Depósitos a plazo en bancos del exterior	-	-	-	-
Inversiones en valores	1,206,394.0	1,331,039.1	-124,645.1	-9.4
Cuentas por cobrar por venta de inversiones	81,954.5	16,007.6	65,946.9	412.0
Intereses acumulados por cobrar y otros activos	6,786.6	8,443.8	-1,657.2	-19.6
<b>TOTAL DE ACTIVO</b>	<b>1,352,387.1</b>	<b>1,374,680.7</b>	<b>-22,293.6</b>	<b>-1.6</b>
<b>PASIVO</b>				
Cuentas por pagar por compra de inversiones	72,427.3	57,645.0	14,782.3	25.6
Cuentas por pagar y otros pasivos	5,055.5	6,875.0	-1,819.5	-26.5
<b>TOTAL PASIVO</b>	<b>77,482.8</b>	<b>64,520.0</b>	<b>12,962.8</b>	<b>20.1</b>
<b>PATRIMONIO</b>				
Capital aportado	1,233,608.8	1,233,608.8	-	-
Excedente acumulado de ingresos sobre gastos	41,295.5	76,551.9	-35,256.4	-46.1
<b>TOTAL PATRIMONIO</b>	<b>1,274,904.3</b>	<b>1,310,160.7</b>	<b>-35,256.4</b>	<b>-2.7</b>
<b>TOTAL PASIVO Y PATRIMONIO</b>	<b>1,352,387.1</b>	<b>1,374,680.7</b>	<b>-22,293.6</b>	<b>-1.6</b>

(-) Valor nulo o cero

Fuente: Secretaría Técnica del FAP.

**Cuadro No. 6-2 FONDO DE AHORRO DE PANAMÁ,  
ESTADO DE RESULTADO,  
AL 31 DE DICIEMBRE DE 2018-17  
(en miles de Balboas)**

DETALLE	2018 (1)	2017 (2)	VARIACIÓN	
			ABSOLUTA (3)=(1)-(2)	RELATIVA 4=(3)/(2) *100
Intereses ganados sobre:				
Depósitos a plazo en bancos	-	471.6	-471.6	-100.0
Inversiones en casas administradoras	21,776.3	25,827.7	-4,051.4	-15.7
<b>TOTAL DE INTERES GANADOS</b>	<b>21,776.3</b>	<b>26,299.3</b>	<b>-4,523.0</b>	<b>-17.2</b>
Dividendos ganados sobre acciones	5,334.7	5,163.5	171.2	3.3
(Ganancia) pérdida neta realizada en valores	28,672.7	-23,117.8	51,790.5	-224.0
(Pérdida) ganancia neta no realizada en valores e instrumentos derivados	-56,122.1	72,104.8	-128,226.9	-177.8
<b>PÉRDIDA NETA EN VALORES</b>	<b>-22,114.7</b>	<b>54,150.5</b>	<b>-76,265.2</b>	<b>-140.8</b>
Otros ingresos	152.0	-	152.0	-
Gastos:				
Administración de valores	1,939.9	2,107.6	-167.7	-8.0
Custodia de valores	411.1	406.7	4.4	1.1
Honorarios	552.1	608.6	-56.5	-9.3
Otros gastos	704.1	774.9	-70.8	-9.1
<b>TOTAL DE GASTOS</b>	<b>3,607.2</b>	<b>3,897.8</b>	<b>-290.6</b>	<b>-7.5</b>
<b>DÉFICIT DE INGRESOS SOBRE GASTOS</b>	<b>-3,793.6</b>	<b>76,552.0</b>	<b>-80,345.6</b>	<b>-105.0</b>

(-) Valor nulo o cero

Fuente: Secretaría Técnica del FAP.

**Cuadro No. 6-3 FONDO DE AHORRO DE PANAMÁ,  
DETERMINACIÓN DEL ESTADO DE SITUACIÓN FINANCIERA,  
AL 31 DE DICIEMBRE DE 2018  
(en miles de Balboas)**

DETALLE	Contrato de Fideicomiso (1)	Secretaría Técnica	Subtotal	Eliminaciones	Total
<b>ACTIVOS</b>					
Depósitos a la vista en casas administradoras de inversiones	55,745.0	-	55,745.0	-	55,745.0
Depósitos a la vista en bancos locales	412.7	1,094.3	1,507.0	-	1,507.0
Inversiones en valores	1,206,394.0	-	1,206,394.0	-	1,206,394.0
Cuentas por cobrar por venta de inversiones	81,954.5	-	81,954.5	-	81,954.5
Intereses acumulados por cobrar y otros activos	6,847.6	885.6	7,733.2	-946.6	6,786.6
<b>TOTAL DE ACTIVOS</b>	<b>1,351,353.8</b>	<b>1,979.9</b>	<b>1,353,333.7</b>	<b>-946.6</b>	<b>1,352,387.1</b>
<b>PASIVOS</b>					
Cuentas por pagar por compra de inversiones	72,427.4	-	72,427.4	-	72,427.4
Cuentas por pagar Secretaría - Técnica	838.1	-	838.1	-838.1	-
Cuentas por pagar y otros pasivos	4,142.6	1,021.4	5,164.0	-108.5	5,055.5
<b>TOTAL PASIVOS</b>	<b>77,408.1</b>	<b>1,021.4</b>	<b>78,429.5</b>	<b>-946.6</b>	<b>77,482.9</b>
<b>PATRIMONIO FIDUCIARIO</b>					
Capital aportado	1,233,608.7	-	1,233,608.7	-	1,233,608.7
Excedente acumulado de ingresos sobre gastos	40,337.0	958.5	41,295.5	-	41,295.5
<b>TOTAL DE PATRIMONIO FIDUCIARIO</b>	<b>1,273,945.7</b>	<b>958.5</b>	<b>1,274,904.2</b>	<b>-</b>	<b>1,274,904.2</b>
<b>TOTAL DE PASIVOS Y PATRIMONIO FIDUCIARIO</b>	<b>1,351,353.8</b>	<b>1,979.9</b>	<b>1,353,333.7</b>	<b>-946.6</b>	<b>1,352,387.1</b>

(1) El Contrato de Fideicomiso irrevocable Fondo de Ahorro de Panamá No.0001, fue celebrado entre el Ministerio de Economía y Finanzas, en calidad de Fideicomitente y el Banco Nacional de Panamá en su condición de Fiduciario, al amparo de la Ley 1 de 5 de enero de 1984 por la cual se regula el fideicomiso en Panamá.

(-) Valor nulo o cero

Fuente: Secretaría Técnica del FAP.

**Cuadro No. 6-4 FONDO DE AHORRO DE PANAMÁ,  
DETERMINACIÓN DEL ESTADO DE RESULTADO,  
AL 31 DE DICIEMBRE DE 2018  
(en miles de Balboas)**

DETALLE	Contrato de Fideicomiso (1)	Secretaría Técnica	Subtotal	Eliminaciones	Total
Intereses y dividendos ganados:					
Depósitos a plazo en bancos	-	-	-	-	-
Inversiones en casas administradoras	21,776.3	-	21,776.3	-	21,776.3
Reconocimiento de presupuesto para Secretaría Técnica	-	4,254.1	4,254.1	4,254.1	0.0
Dividendos ganados sobre acciones	5,334.7	-	5,334.7	-	5,334.7
<b>TOTAL DE INTERESES Y DIVIDENDOS GANADOS</b>	<b>27,111.0</b>	<b>4,254.1</b>	<b>31,365.1</b>	<b>4,254.1</b>	<b>27,111.0</b>
Ganancia (pérdida) neta realizada en valores	28,672.7	-	28,672.7	-	28,672.7
Ganancia neta no realizada en valores e instrumentos derivados	-56,122.0	-	-56,122.0	-	-56,122.0
<b>GANANCIA NETA EN VALORES</b>	<b>-27,449.3</b>	<b>-</b>	<b>-27,449.3</b>	<b>-</b>	<b>-27,449.3</b>
Otros ingresos	152.0	-	152.0	-	152.0
Gastos:					
Administración de valores	-	1,940.0	1,940.0	-	1,940.0
Custodia de valores	-	411.1	411.1	-	411.1
Honorarios	-	552.1	552.1	-	552.1
Asignación de presupuesto para Secretaría Técnica	4,254.1	-	4,254.1	-4,254.1	-
Otros gastos	-	704.1	704.1	-	704.1
<b>TOTAL DE GASTOS</b>	<b>4,254.1</b>	<b>3,607.3</b>	<b>7,861.4</b>	<b>-4,254.1</b>	<b>3,607.3</b>
<b>DÉFICIT DE INGRESOS SOBRE GASTOS</b>	<b>-4,440.4</b>	<b>646.8</b>	<b>-3,793.6</b>	<b>8,508.2</b>	<b>-3,793.6</b>

(1) El Contrato de Fideicomiso irrevocable Fondo de Ahorro de Panamá No.0001 fue celebrado entre el Ministerio de Economía y Finanzas, en calidad de Fideicomitente y el Banco Nacional de Panamá en su condición de Fiduciario, al amparo de la Ley 1 de 5 de enero de 1984 por la cual se regula el fideicomiso en Panamá.

(-) Valor nulo o cero

Fuente: Secretaría Técnica del FAP.

Subsidios otorgados  
por el Estado

Informe del Contralor  
Año 2018

## 7. SUBSIDIOS OTORGADOS POR EL ESTADO

Los subsidios otorgados por el Estado se presentan en este Capítulo, por Institución Ejecutora. Estos subsidios van dirigidos a contribuir al mejoramiento de los hogares más vulnerables del país, así como al incentivo y protección de áreas productivas específicas.

De acuerdo a información del Ministerio de Economía y Finanzas, el monto en concepto de los principales subsidios otorgados por el Estado al 31 de diciembre del año 2018, fue de B/.1,603.6 millones, que comparado con el periodo similar del año 2017 (B/.1,366.2 millones), representa un aumento de B/.237.4 millones, es decir, 17.4%.

Al 31 de diciembre del año 2018, de los subsidios otorgados por el Estado (B/.1,603.6 millones), la mayor parte se destinó a los siguientes programas: Beca Universal con B/.220.5 millones, Programa 120 a los 65 con B/.163.5 millones, Aumento de Pensiones 2011 con B/.154.3 millones, Aporte para sostenibilidad del régimen de Invalidez, Vejez y Muerte (IVM) con B/.140.0 millones, Intereses Preferenciales con B/.134.6 millones, 0.8% de los salarios básicos y pagos a jubilados con B/.118.8 millones, Subsidio al Gas Licuado con B/.104.7 millones, Fondo para la Equidad y Calidad de la Educación (FECE) con B/.96.6 millones, Subsidio de Tarifas (Troncal) con B/.67.3 millones, Subsidio Tasa de Interés (FECI) con B/.57.9 millones, Subsidio a Partidos Políticos con 45.0%, Fondo Tarifario de Occidente (FTO) con B/.43.5, Fondo de Estabilización Tarifaria (FET) con B/.36.5, Aporte especial para maternidad y enfermedad con B/.25.0 millones, Programa Red de Oportunidades con B/.23.8 millones, Fondo Solidario de Vivienda con B/.22.6 millones, Aporte de intereses del 2% sobre valores del Estado con B/.20.5 millones, Programa Ángel Guardián con B/.17.8 millones, Programa de Nutrición Escolar con B/.15.6 millones y Fondo Gasto de Operacional con 14.4%.

Los programas que tuvieron mayor incremento en cuanto a la variación porcentual relativa fueron: Fondo de Financiamiento de Microcréditos con 2,410.2%, Subsidio a Partidos Políticos con 365.5%, Subsidio a Corredor con 110.2%, 0.8% de los salarios básicos y pagos a jubilados con 37.5%, Manejo de Programa 120 a los 65 con 34.3%, Subsidio al gas licuado con 30.8%, Fondo Gasto de Operacional con 26.9%, Beca Universal con 20.0 %, Garantía para la Actividad Agropecuaria con 19.7%, Subsidio a Corredor estudiantes con 19.1%, Fondo de Asistencia Técnica y Capacitación con 12.0%, Programa Ángel Guardián con 8.6% y Fondo para la Equidad y Calidad de la Educación (FECE ) con 7.2%.

### **Descripción de Subsidios Estatales según Institución Ejecutora:**

#### **▪ Ministerio de Economía y Finanzas**

**Fondo de Estabilización Tarifaria (FET):** Mediante la Resolución de Gabinete 6 de 28 de enero de 2004, el Órgano Ejecutivo autorizó la suscripción de un Contrato de Fideicomiso entre el Ministerio de Economía y Finanzas y la Empresa de Transmisión Eléctrica, S.A., para la constitución de un Fondo de Estabilización Tarifaria (FET), con el propósito de mitigar el efecto del aumento de las tarifas a los clientes finales. Este fondo inició con subsidios a todos los clientes, no obstante a partir del año 2012 (Resolución de Gabinete No.64 de junio de 2012), el Estado ha implementado un nuevo esquema en concepto de las tarifas de energía eléctrica a los clientes finales, el cual contempla un nuevo esquema de aporte al FET, focalizándolo inicialmente para los clientes que consumen hasta 500 kwh-mes, que a través de la Resolución de Gabinete No.60 del 23 de junio de 2015, se estableció un plan de reducción gradual para que a partir del año 2017 en adelante, sólo sea para clientes que consumen hasta 300 kwh y mediante Resolución de Gabinete No.50 del 17 de julio de 2018, se adiciona el numeral 4 al artículo 1 y artículo 5-A de la Resolución de Gabinete No.60 del 23 de junio de 2015, modificada

por la Resolución de Gabinete No.87 de 28 de junio de 2016 y la Resolución de Gabinete No.146 de 27 de noviembre de 2017.

**Fondo Tarifario de Occidente (FTO):** Fue creado mediante la Resolución de Gabinete No.59 de 23 de junio de 2015 para compensar a la Empresa de Distribución Eléctrica Chiriquí S.A. (EDECHI), por los montos dejados de percibir a través de la actualización tarifaria, debido al compromiso adquirido por el Gobierno Nacional de mitigar el traspaso de costos a los clientes finales más vulnerables. A través de la Resolución de Gabinete 60 del 23 de junio de 2015, se aprobó que la tarifa eléctrica a pagar por todos los clientes finales para el segundo semestre del 2015, sería la resultante de la actualización tarifaria conforme lo establecido en el Régimen Tarifario. Sólo en el caso de los clientes de EDECHI se les aplicaría un crédito o descuento en la factura del cliente, de manera que no hubiera incremento con respecto a la factura del primer semestre de 2015, y los montos dejados de percibir por la empresa distribuidora a través de la actualización tarifaria semestral, serían compensados con aportes del FTO. Este descuento se otorgaría hasta el 31 de diciembre de 2016.

Mediante Resolución de Gabinete 146 del 27 de noviembre de 2017 se modificó la Resolución de Gabinete 87 del 28 de junio de 2016, extendiendo el periodo de aplicación del FTO hasta el 31 de diciembre de 2019 de manera que los clientes de EDECHI no tengan incremento en sus facturas, a excepción de los clientes de las tarifas de Media Tensión Horaria (MTH) y de Alta Tensión Horaria (ATH) que empezaron a pagar la factura sin aportes del Estado a partir del 1 de julio de 2016.

**Subsidio al Gas Licuado:** Subsidio que regula el precio del gas licuado de petróleo en cilindros de 25 libras (11.34 kilogramos) en la República de Panamá. Según el Decreto Ejecutivo No.688 del 18 de diciembre 2018, los precios subsidiados al por menor de este rubro oscilan entre los B/.4.37 (Ciudad de Panamá y San Miguelito) a B/.6.90 (Distrito de Donoso en Colón) por cilindro, y los precios al por mayor se establecen entre B/.3.97 a B/.6.50 por cilindro según el área comercial estipulada dentro del país. Es importante destacar que este subsidio se ha prorrogado cada seis meses desde el año 1992.

**Certificado de Fomento a las Agroexportaciones (CeFA):** Documento emitido por el MEF para fomentar la competitividad de las exportaciones agropecuarias, el CeFA es otorgado a la exportación definitiva de productos no tradicionales; equivale al monto correspondiente a una porción del promedio estimado de los costos por unidad de producto en concepto de empaque, embalaje y transporte y flete interno, correspondientes al producto exportado, según sea expresado por la autoridad competente (Ley No. 82 del 31 de Diciembre de 2009). El CeFA tendrá un carácter nominativo, será transferible por endoso, caducará al año contado a partir de su refrendo por la Contraloría General de la República y solo generará obligaciones para el Estado a partir de dicho refrendo.

El CeFA estará exento de toda clase de impuestos, tasas, derechos y gravámenes nacionales, no devengará intereses y servirá únicamente para el pago de cualquier impuesto nacional, con excepción de los impuestos municipales.

Que para los efectos de Ley No. 82 de 31 de diciembre de 2009, se hace necesario tomar las medidas pertinentes para realizar los trámites y procedimientos administrativos inherentes al otorgamiento de las resoluciones de CeFA y por ende de los propios Certificados, así como para la supervisión, control y sanción del Programa (Decreto Ejecutivo No.65 del 25 de marzo de 2010).



**Certificado con Poder Cancelatorio (CPC):** Es el certificado que se otorga por la DGI-MEF a aquellos contribuyentes que así lo soliciten y que desarrollen actividades consideradas de exportación, reexportación o asimiladas, cuando al liquidar el impuesto determinen un excedente de crédito fiscal proveniente del impuesto sobre la Transferencia de Bienes Corporales Muebles y la Prestación de Servicios pagados en las importaciones y del incluido en la documentación de las adquisiciones internas (Ley No.75 de 22 de diciembre de 1976).

- **Ministerio de Desarrollo Social**

**Red de Oportunidades:** Programa de Transferencia Monetaria Condicionada, cubre a miles de panameños registrados en el Mapa de la Pobreza y en los Estudios de Vulnerabilidad, como “personas que viven en condiciones de pobreza extrema”. La Red de Oportunidades es un programa de alta sensibilidad social que tiene como objetivo insertar a las familias en situación de pobreza y pobreza extrema, en la dinámica del desarrollo nacional, garantizando los servicios de salud y educación, todo lo cual mejora sustancialmente la calidad de vida.

**Programa 120 a los 65:** Programa especial de asistencia económica que fue creado mediante la Ley No.86 de 18 de noviembre de 2010, para mejorar las condiciones de vida de los adultos mayores de Setenta años (70) años o más sin jubilación o pensión en condiciones de riesgo social, vulnerabilidad, marginación o pobreza. Posteriormente, mediante la Ley No.15 de 1 de septiembre de 2014, se modificó la edad mínima para pertenecer a este programa a 65 años y se elevó la transferencia de B/.100.00 a B/.120.00 mensuales, los cuales se entregarán cada dos (2) meses a las personas beneficiadas.

**Programa Ángel Guardián:** Creado con la Ley No.39 de 14 de junio de 2012, con el objetivo de apoyar a las personas con discapacidad severa en condición de dependencia y pobreza extrema, con un aporte económico de B/.80.00, mensuales que serán entregados cada dos meses (B/.160.00), para mejorar la calidad de vida de cada uno de ellos y lograr su inclusión social.

- **Ministerio de Educación**

**Fondo para la Equidad y Calidad de la Educación (FECE):** De acuerdo a la Ley No.49 de 18 de septiembre de 2002 (que modifica artículos del Decreto de Gabinete 18 de 1971, sobre el Seguro Educativo, modificado por las leyes 13 y 16 de 1987), el 27% del total recaudado del los ingresos de Seguro Educativo se destinan exclusivamente para sufragar los gastos de los colegios y las escuelas oficiales del primer nivel de enseñanza o educación básica general y del segundo nivel de enseñanza o educación media. A dicho porcentaje se le suman los excedentes de la recaudación del Seguro Educativo al cierre del año fiscal. Estos excedentes son distribuidos exclusivamente en los centros educativos del primer nivel de enseñanza para la compra de equipos de laboratorios, mobiliario escolar, tecnología educativa y materiales didácticos, construcción y reparación de escuelas y fortalecimiento de programas nutricionales.

El 73% restante se distribuye como sigue: Formación profesional (14%), educación sindical (5%), educación cooperativa (5%), educación agropecuaria (6.5%), radio y televisión educativa (6%), programa de becas y préstamos educativos (58%), capacitación y educación continua al recurso humano del sector privado (3%), capacitación gremial docente (1%) y educación dual del sector privado (1.5%).

Este fondo, constituido por las contribuciones señaladas, es administrado por el Ministerio de Educación en la forma en que dispone la Ley Orgánica de Educación y el reglamento que dicte el Órgano Ejecutivo para su uso y fiscalización.

**Programa de Nutrición Escolar:** Mediante la Ley No.35 de 1995, se establece el Programa de Distribución del Vaso de Leche y la Galleta Nutricional o Cremas Nutritivas Enriquecidas, en todos los centros oficiales de educación preescolar y primaria del país, con el objetivo primordial de garantizar que la población escolar panameña que asiste a los centros oficiales de educación preescolar y primaria, tengan acceso a una merienda ligera diaria para completar su dieta familiar en bienestar del estudiante, con el fin de obtener un mejor rendimiento escolar. Este programa fue modificado por la Ley No.36 del 29 de junio de 2009, incorporándolo a la política de Seguridad Alimentaria incorporando el nivel de educación premedia y definiéndolo como un programa de interés nacional.

**Uniformes, Libros y Útiles Escolares:** Apoyo del Estado en la labor educativa, amparado por la Ley No.18 de 23 de abril de 2010, la cual establece un régimen especial de adquisición de obras, bienes y servicios para el Ministerio de Educación y adopta otra medida.

- **Ministerio de Vivienda y Ordenamiento Territorial**

**Fondo Solidario de Vivienda:** Es un aporte de carácter intransferible para personas y familias de bajos ingresos de la economía formal e informal, por un monto de B/.10,000.00 por familias, para la adquisición de viviendas nuevas, cuyo precio de venta no exceda la suma de B/.50,000.00, sin incluir el monto correspondiente a los gastos legales y cierre de transacción; En las provincias de Panamá y Panamá Oeste, la modalidad de viviendas unifamiliares, como soluciones habitacionales de interés social, su precio de venta no podrá exceder la suma de Sesenta Mil balboas (B/.60,000.00) y la modalidad de edificios de apartamentos y multifamiliares como soluciones habitacionales de interés social el precio de venta a nivel nacional no podrá exceder la suma de Sesenta Mil balboas (B/.60,000.00). (Artículo 1, del Decreto Ejecutivo No.393 de 16 de diciembre de 2014, modificado por el Decreto Ejecutivo No.63 de 18 de agosto de 2016 y modificado por el Decreto Ejecutivo No.155 de 24 de julio de 2018).

**Fondo de Ahorro Habitacional:** Creado mediante el artículo 27 de la Ley No.22 de 29 de julio de 1991, el cual tiene como objetivo principal fomentar el ahorro y obtener los recursos financieros necesarios para procurar la solución del problema habitacional del país. A través de la Ley No.61 de 31 de julio de 1996, se amplía la asistencia financiera de este programa hasta por un monto de B/.40,000.00 por solución.

- **Ministerio de Trabajo y Desarrollo Laboral**

**Programa de Inserción Laboral:** Proyecto Nacional de Formación Ocupacional e Inserción Laboral ejecutado por el Ministerio de Trabajo y Desarrollo Laboral (MITRADEL), el cual se encuentra enmarcado dentro del Programa Regional Centroamericano que incluye a los seis países del área más la República Dominicana. Se trata de una iniciativa de la Agencia Española de Cooperación y de las instituciones gubernamentales panameñas implicadas en las políticas de inserción y formación laboral, a saber, el Ministerio de Economía y Finanzas (MEF), el Ministerio de Educación (MEDUCA), el Instituto Nacional de Formación Profesional y Capacitación para el Desarrollo Humano (INADEH) y el Ministerio de Trabajo y Desarrollo Laboral (MITRADEL).

El programa pretende facilitar la inserción laboral de grupos vulnerables (jóvenes desertores del subsistema regular de educación, jóvenes en riesgo social, mujeres jóvenes jefas de hogar, personas egresadas de la educación básica general de adultos, personas desempleadas, personas que trabajan en el sector informal), para mejorar su calidad de vida, a través de la realización de acciones de formación y capacitación profesional, homogéneas y adaptadas a las necesidades del país, y de la implementación de acciones de acompañamiento a la inserción profesional por cuenta ajena y por cuenta propia que incrementen la empleabilidad de las personas participantes en el programa.

**Proyecto Panamá Pro Joven:** Adoptado por el MITRADEL a través de la Resolución Ministerial No DM-502-2014 de 28 de octubre de 2014. Es un esfuerzo interinstitucional con apoyo de la empresa privada que consiste en talleres de orientación ocupacional, una pasantía laboral de tres meses en ocupaciones vocacionales, profesionales y técnicas en la empresa privada, con un apoyo económico a los jóvenes de B/.300.00.

#### ▪ **Caja de Seguro Social**

**Aumento de Pensiones de Vejez e Invalidez:** El artículo 192 de la Ley No.51 de 2005, que se refiere al aumento de pensiones de vejez e invalidez ha sido modificado por las siguientes leyes:

- Ley No.2 del 8 de enero de 2007 con un incremento de B/.10.00 mensuales cada cinco años, excepto pensiones mayores de B/.500.00 mensuales.
- Ley No.22 del 13 de abril de 2009 con un incremento de B/.25.00 mensuales a pensiones que no sobrepasen los B/.700.00 mensuales.
- Ley No.70 del 6 de septiembre de 2011 con un incremento de B/.10.00 cada cinco años, excepto pensiones mayores de B/.800.00.

**Aporte para sostenibilidad del régimen Invalidez, Vejez y Muerte (IVM):** Se refiere al fideicomiso creado por el Estado y establecido en el Artículo 213 de la Ley No.51 de 27 de diciembre de 2005, para la sostenibilidad del Régimen de Invalidez, Vejez y Muerte. En lo que respecta a los beneficios definidos se establece un aporte escalonado del Estado que llega a B/.140.0 millones anuales desde 2013 hasta el 2060.

**0.8% de los salarios básicos y pagos a jubilados:** Aporte del Estado a los recursos de la Caja de Seguro Social para cubrir los gastos de administración que demandan las prestaciones de los Riesgos de Enfermedad y Maternidad, y de Invalidez, Vejez y Muerte. Establecido en la Ley No.51 de 2005, Artículo 101, numeral 9.

**Aporte especial para maternidad y enfermedad:** Aporte del Estado, establecido en el Artículo 222 de la Ley No. 51 de 2005, para la atención en salud, con base a la obligación constitucional de velar por la salud de la población de la República.

**Aporte de intereses del 2% sobre valores del Estado:** Corresponde a un subsidio anual del Estado equivalente a B/.20.5 millones al año, para compensar las fluctuaciones o posible disminución de la tasa de interés de las inversiones que mantenga la CSS en bonos, pagarés u otros valores similares emitidos por el Estado. Este aporte fue establecido en el Artículo 101, Numeral 12 de la Ley No.51, de 27 de diciembre de 2005.

**Pensión Vitalicia Dietilenglicol:** Pago correspondiente a la pensión vitalicia de carácter especial a favor de las víctimas afectadas en su salud por la intoxicación masiva con

Dietilenglicol (Ley No.13 de 2010 modificada por la Ley No.20 de 2013 y la Ley No.12 del 7 de abril de 2015).

**Participación del impuesto selectivo al consumo de bebidas:** Mediante la Ley No.45 de 14 de marzo de 1995, se crea el Impuesto Selectivo al Consumo de bebidas gaseosas, alcohólicas y cigarrillos (ISC); en su Artículo 23 establece que ingresará a la Caja de Seguro Social el 20% del rendimiento del ISC de vino, y en su Artículo 26 que ingresará a la Caja de Seguro Social la sexta parte del rendimiento del ISC de cerveza.

La Ley No.6 de 20 de marzo de 2015 modificó, entre otros, el artículo 27 de la Ley No.45 disponiendo que de lo que se recaude en este impuesto se destinará 10% al Programa Techos de Esperanza, 20% al Régimen de Invalidez, Vejez y Muerte de la Caja de Seguro Social exclusivamente para el Subsistema de Beneficio Definido, 5% a PANDEPORTES, y 5% al Instituto de Salud Mental para el Centro de Estudio y Tratamiento de Adicciones.

**Aporte–Junta Técnica Actuarial:** Por las responsabilidades que asume el Estado directamente al establecer el Fondo y su aporte anual al Régimen de Invalidez, Vejez y Muerte en lo que respecta a los beneficios definidos, se crea una Junta Técnica Actuarial, externa e independiente, designada por el Órgano Ejecutivo de una lista de profesionales presentada por la Junta Directiva, la cual tendrá como objetivo investigar, evaluar y analizar la situación del Régimen de Invalidez, Vejez y Muerte de la Caja de Seguro Social, para lo cual se deben considerar aspectos como: factores económicos, sociales, biométricos que condicionan el desarrollo del régimen, la expectativa de vida de acuerdo con las tablas nacionales de mortalidad, el promedio de los rendimientos de las inversiones efectuadas con los fondos de la reserva del riesgo, el promedio de los rendimientos de las inversiones por los nuevos pensionados y el valor matemático de las pensiones en curso de pago. Ley No.51 de 27 de diciembre de 2005, artículo 217 y 218.

**Impuesto Selectivo al Consumo de Cerveza:** Con la Ley No.45 de 14 de noviembre de 1995 se establece, entre otras disposiciones, el Impuesto Selectivo al Consumo de Cerveza; en su artículo 26 establece que la sexta parte del rendimiento de este impuesto ingresará a la CSS; posteriormente la Ley 6 de 2015 incorporó modificaciones estableciendo que este impuesto será de B/.0.045 por cada grado de contenido de alcohol por litro de bebida. Así mismo estableció que lo que se recaude en este impuesto se destinará 10% al Programa Techos de esperanza; 20% al Régimen de Invalidez, Vejez y Muerte de la CSS para el Subsistema Exclusivamente de Beneficio Definido; 5%, al Instituto Panameño de Deportes; y 5%, al Instituto de Salud Mental para el Centro de Estudio y Tratamiento de Adicciones.

**Afectados de Bocas del Toro:** Por medio de la Ley 28 de 4 de mayo de 2015, se constituye una instancia para el seguimiento de medidas a favor de las víctimas afectadas en los hechos ocurridos del 6 al 10 de julio de 2010 en el distrito de Changuinola, provincia de Bocas del Toro, entre las disposiciones se establece una pensión vitalicia de carácter especial de B/.800.00 para víctimas, la cual será revisada cada tres años.

Además se establece que se brindará un apoyo económico-social de B/.200.00 mensuales, durante tres años, siempre que se determine que su salud ha sido afectada o han sufrido un perjuicio psicosocial.

**Neonatos Afectados con Heparina:** El Estado a través de la Ley No. 64 del 22 de octubre de 2015, concede una pensión vitalicia especial de B/.600.00 mensuales para las víctimas sobrevivientes y a los padres de los neonatos fallecidos por la intoxicación aguda por heparina

con alcohol bencílico. Esta pensión es personal y no será sujeta a gravamen alguno, ni de embargo y la misma no excluye del derecho a pensión o jubilación por la Caja de Seguro Social.

**Pensión de Viudez:** Conforme al Decreto de Gabinete No.33 de 25 de noviembre de 2014, el Estado autoriza el pago de un aumento a las pensiones de viudez del Programa de Invalidez, Vejez y Muerte y del Programa de Riesgos Profesionales, vigentes al 30 de noviembre de 2014. Este aumento llevará a la pensión de viudez al monto de B/.120.00 mensuales. Esto con el fin de compensar a los beneficiarios de estos programas por el hecho de recibir pensiones, que quedan excluidas automáticamente del Programa 120 a los 65, lo que las deja en una situación de paradójica menor protección social.

▪ **Instituto para la Formación y Aprovechamiento de Recursos Humanos (IFARHU)**

**Beca Universal:** Con la Ley No.40 de 2010, el Programa de Beca Universal se financiará con los ingresos adicionales que se recauden con el aumento del ITBMS y aplica para todos los centros educativos oficiales y particulares del país, debidamente reconocidos por el Ministerio de Educación, desde la educación primaria hasta la educación media, con base en el rendimiento académico. Hasta agosto de 2014 esta tuvo una asignación anual de B/.180.00 por cada estudiante beneficiario, posteriormente se modificó este programa a través de la Ley No.14 de 12 de agosto de 2014 aumentando el subsidio y diferenciando por nivel de enseñanza, estableciendo B/.270.00 para educación primaria, B/.360.00 para educación premedia y B/.450.00 para educación media. Para que los estudiantes de escuelas particulares reciban este beneficio, la suma de matrícula y las mensualidades no deben exceder de B/.1,000.00 anuales.

▪ **Autoridad del Tránsito y Transporte Terrestre**

**Subsidio por el Fondo de Gasto Operacional:** Según consta en la Adenda No.10 y el anexo F del Contrato de Concesión No.21-10, de 5 de agosto de 2010, es el fondo mantenido por la ATT para concertar el subsidio otorgado por el Gobierno de Panamá para gastos operacionales (costos y gastos de administración, limpieza, mantenimiento de Zonas Pagas entre otros aspectos) del Sistema de Movilización Masivo de Pasajeros en el Área metropolitana de Panamá (Metro Bus).

**Subsidio de Tarifas:** El Estado subvenciona a la empresa administradora del sistema de transporte público Mi Bus, un porcentaje del costo del pasaje, para reducir la tarifa a los usuarios. Este Subsidio a la tarifa por pasajero transportado está establecido en el Contrato de Concesión No.21-10, de 5 de agosto de 2010, y sus Adendas celebrado entre el Estado y el Consorcio Transporte Masivo de Panamá, específicamente para el sistema integrado de transporte en los Distritos de Panamá y San Miguelito. Con la Addenda No.13 se establece para los servicios troncales y transversales un subsidio de B/.0.547 por viaje, un subsidio de B/.0.246 por viaje por estudiante en calendario escolar y de B/.0.488 para el transporte por corredor. Igualmente en este Contrato se establece el subsidio por los gastos operativos de la empresa.

Detalle	Adenda No.13 al Contrato de Concesión No.21-10		
	Troncales y Transversales	Estudiante	Expresos y semiexpresos
<b>Tarifa Técnica</b>	<b>0.797</b>	<b>0.346</b>	<b>1.738</b>
Tarifa Subsidiada	0.250	0.100	1.250
<b>Subsidio Tarifario</b>	<b>0.547</b>	<b>0.246</b>	<b>0.488</b>

- **Autoridad de la Micro, Pequeña y Mediana Empresa (AMPYME)**

**Fondo de Fomento Empresarial:** Fondo creado mediante el artículo 20 de la Ley No.72 de 9 de noviembre de 2009 es destinado al fomento del emprendimiento empresarial, a la creación de empresas, al fortalecimiento de las empresas existentes, a la promoción de las microfinanzas y a la asistencia técnica y capacitación para las MYPES e instituciones financieras y no financieras. El Fondo de Fomento Empresarial estará subdividido en los siguientes fondos:

1. **Fondo de Garantía:** Fondo de mejora de la competitividad empresarial, que estará orientado a emprendedores y a la micro y la pequeñas empresa. Este Fondo trabajará bajo dos modalidades: garantías individuales para la MIPYME y garantía de intermediación micro financiera.
2. **Fondo de Capital Semilla.** Fondo destinado a apoyar nuevos emprendedores y microempresarios de subsistencia de dichas áreas urbanas, rurales e indígenas, y a emprendedores y microempresarios de empresas. Se implementa un fondo de capital semilla hasta mil balboas (B/.1,000.00) no reembolsables, siempre que el solicitante cumpla con la capacitación y la fiscalización que le seguirá MIPYME, hasta que la microempresa se convierta en un negocio productivo para el solicitante. El Órgano Ejecutivo garantizará las partidas presupuestarias necesarias para la implementación de este Fondo.
3. **Fondo de Financiamiento de Microcrédito para las MYPES:** Fondo dirigido a apoyar financieramente las actividades de los operadores de las microfinanzas en beneficio de las MYPES existentes. El Órgano Ejecutivo garantizará las partidas presupuestarias necesarias para la implementación de este Fondo.
4. **Fondo de Asistencia Técnica y Capacitación.** Este Fondo tiene por finalidad aportar los recursos para la ejecución de los programas y proyectos para el desarrollo y fortalecimiento de las micro, pequeñas y medianas empresas, así como para el fortalecimiento y desarrollo de operadores de microfinanzas y de servicios no financieros, para garantizar servicios a emprendedores, empresarios y empresas del sector de las MIPYMES.

- **Tribunal Electoral**

**Subsidio a Partidos Políticos:** Mediante la Ley No.22 de 1997 se instituyó el subsidio a los partidos políticos, que empezó a regir a partir de las elecciones de 1999.

De acuerdo con el artículo 182 del Código Electoral, la contribución del Estado para los gastos de los partidos políticos y de los candidatos de libre postulación la hará el Tribunal Electoral, a través de un financiamiento electoral previo a las elecciones y un financiamiento electoral posterior a las elecciones.

- **Instituto de Seguro Agropecuario y BDA**

**Garantía para la Actividad Agropecuaria:** Mediante la Ley No.25 de 19 de julio de 2005, se establece el Programa de Garantías para la Actividad Agropecuaria, con el objeto de fomentar la competitividad agroempresarial para el fortalecimiento del sector agropecuario, a través del acceso al financiamiento agropecuario, bancario o cooperativo, con especial atención a los pequeños y medianos productores, a fin de mejorar el comportamiento de la economía y elevar el nivel de vida de la población rural panameña.

El Instituto de Seguro Agropecuario (ISA), previo el cumplimiento de los procedimientos correspondientes, emitirá la fianza de garantía de pago para el crédito agropecuario, cuyo costo será establecido por el Comité Ejecutivo del ISA.

La constitución de la reserva del Programa de Garantías para la Actividad Agropecuaria, se autorizó por B/.10.0 millones, mediante transferencia del Banco de Desarrollo Agropecuario al ISA, provenientes del Programa de Fortalecimiento de la Cartera Agropecuaria.

▪ **Instituto Conmemorativo Gorgas de Estudios de la Salud (ICGES)**

**Fondo Especial para la Promoción de la Investigación de la Salud (FOI):** Con el artículo 11 de la Ley No.78 de 17 de diciembre de 2003 el Estado crea este fondo el cual contribuirá con el ICGES en impulsar el desarrollo nacional de las investigaciones científicas en materia de salud. Según la Resolución No.29 del 9 de diciembre de 2004 de la Junta Directiva que reglamenta el uso y funcionamiento de este fondo, se establece que el mismo tiene como objetivos los siguientes:

- Promover, garantizar y salvaguardar el desarrollo sostenido de la investigación científica en salud en la República.
- Diseñar, promover, coordinar y ejecutar programas de investigación y estudios en las ciencias de la salud para producir y adecuar conocimientos y tecnologías que contribuyan con el desarrollo humano sostenible, respetando los principios bioéticos internacionalmente adoptados.

▪ **Superintendencia de Bancos**

**Interés Preferencial:** Según Ley No.3 de 20 de marzo de 1985 y sus modificaciones se establecen incentivos para promover el acceso a la vivienda, al tiempo que se mantiene activo el sector de la construcción, generador de miles de empleos en todo el país. Según la Ley No.63 de 2013 la diferencia entre la tasa de referencia y la tasa inferior a ella que cobre el acreedor sobre cada uno de los préstamos hipotecarios preferenciales se denomina tramo preferencial. Este tramo no podrá exceder el 4% en los préstamo para vivienda, cuyo valor sea mayor de B/.40.0 mil y no exceda B/.80.0 mil. El tramo preferencial cuyo valor sea mayor a B/.80.0 mil y no exceda B/.120.0 mil será de 2%, en caso de viviendas con valor de hasta B/.40.0 mil el Estado pagará el 100% del tramo preferencial.

**Subsidio Tasa de Interés (FECI):** Según Ley No.4 del 17 de mayo de 1994 (Texto Único) en las tasas de interés de los préstamos personales y comerciales locales mayores de B/.5,000.00, concedidos por bancos y entidades financieras, se incluirá y retendrá la suma equivalente al 1% anual sobre el mismo monto que sirve de base para el cálculo de los intereses. Igual retención aplicará para los contratos de factores financieros con recursos en los que el 1% de la retención se aplicará sobre el monto total de la factura cedida por el cedente a la entidad financiera.

El 50% de estas sumas se ingresará al Tesoro Nacional para el pago de los tramos preferenciales previsto en los préstamos hipotecarios preferenciales se remitirá al Banco de Desarrollo Agropecuario el 12.5%, el 12.5% se remitirá al Ministerio de Desarrollo Agropecuario, el 5% al Instituto de Seguro Agropecuario y el 20% restante, al FECI que administra la Superintendencia de Bancos de Panamá, quien luego de constituir las reservas técnicas necesarias, destinará el fondo restante para los programas de fomento a la producción y de modernización a la actividad agropecuaria, correspondiéndole al MIDA el 75% y a las cooperativas de crédito agropecuario el 25%, mediante préstamos al 1% de interés anual, según los términos y las condiciones que estas entidades acuerden con la Superintendencia.

Según Ley No.4 del 17 de mayo de 1994 (Texto Único) y su modificación a través de la Ley No.46 del 16 de junio de 2017 los beneficiarios son personas naturales y jurídicas que tengan la condición de productores agropecuarios y productores y procesadores de sal del mar nacional.

**Cuadro No.7-1 PRESUPUESTO MODIFICADO 2018 Y EJECUCION DE LOS PRINCIPALES SUBSIDIOS OTORGADOS POR EL ESTADO, SEGÚN UNIDAD EJECUTORA**  
**AÑOS: 2018(P)-2017(R)**  
**(En miles de Balboas)**

UNIDAD EJECUTORA	PRESUPUESTO MODIFICADO AÑO 2018 (1)	EJECUCIÓN PRESUPUESTARIA		DIFERENCIA 2018-2017	
		2018(P) (2)	2017 (R) (3)	ABSOLUTA (4)=(2)-(3)	RELATIVA (%) (5)=(4)/(3)*100
<b>TOTAL</b>	<b>1,653,519.83</b>	<b>1,603,587.30</b>	<b>1,366,232.9</b>	<b>237,354.4</b>	<b>17.4</b>
<b>MINISTERIO DE ECONOMÍA Y FINANZAS</b>	<b>201,840.4</b>	<b>190,193.5</b>	<b>90,922.6</b>	<b>99,270.9</b>	<b>109.2</b>
Subsidio al gas licuado (Secretaría de Energía)	104,703.5	104,703.5	80,027.9	24,675.6	30.8
Fondo de Estabilización Tarifaria (FET)	36,532.2	36,532.2	-	-	..
Fondo Tarifario de Occidente (FTO)	43,497.3	43,497.3	-	-	..
Certificado de Fomento a las Agroexportaciones (CeFA)	14,357.3	2,710.4	6,879.9	(4,169.5)	..
Certificado con Poder Cancelatorio (CPC)	2,750.1	2,750.1	4,014.8	(1,264.7)	..
<b>MINISTERIO DE DESARROLLO SOCIAL</b>	<b>212,163.9</b>	<b>211,897.3</b>	<b>212,957.7</b>	<b>(1,060.3)</b>	<b>(0.5)</b>
Programa 120 a los 65	163,460.4	163,460.4	163,599.7	(139.3)	(0.1)
Manejo de Programa 120 a los 65	2,107.1	2,080.2	1,548.5	531.8	34.3
Red de Oportunidades	23,754.9	23,754.9	25,800.0	(2,045.1)	(7.9)
Manejo de Red de Oportunidades	2,169.1	2,114.8	2,876.7	(761.9)	(26.5)
Programa Ángel Guardián	17,786.4	17,786.4	16,382.4	1,403.9	8.6
Manejo de Programa Ángel Guardián	2,886.0	2,700.6	2,750.3	(49.7)	(1.8)
<b>MINISTERIO DE EDUCACIÓN</b>	<b>114,511.5</b>	<b>112,216.4</b>	<b>109,691.8</b>	<b>2,524.6</b>	<b>2.3</b>
Fondo para la Equidad y Calidad de la Educación (FECE )	96,632.8	96,632.8	90,166.3	6,466.5	7.2
Programa de Nutrición Escolar	17,877.3	15,583.6	19,520.3	(3,936.7)	(20.2)
Uniformes, libros y útiles escolares	1.5	0.0	5.2	(5.2)	(100.0)
<b>MINISTERIO DE VIVIENDA Y ORDENAMIENTO TERRITORIAL</b>	<b>26,266.3</b>	<b>23,716.5</b>	<b>26,100.7</b>	<b>(2,384.3)</b>	<b>(9.1)</b>
Fondo Solidario de Vivienda	25,150.0	22,635.0	24,899.5	(2,264.5)	(9.1)
Manejo de Fondo de Ahorro Habitacional	194.7	176.9	187.7	(10.8)	(5.7)
Manejo de Fondo Solidario de Vivienda	921.6	904.5	1,013.5	(109.0)	(10.8)
<b>MINISTERIO DE TRABAJO Y DESARROLLO LABORAL</b>	<b>190.6</b>	<b>180.1</b>	<b>748.9</b>	<b>(568.7)</b>	<b>(75.9)</b>
Programa de Inserción Laboral	64.8	64.8	277.1	(212.2)	(76.6)
Programa Panamá Pro-joven	125.8	115.3	471.8	(356.5)	(75.6)
<b>CAJA DE SEGURO SOCIAL</b>	<b>528,464.0</b>	<b>498,684.2</b>	<b>465,330.80</b>	<b>33,353.4</b>	<b>7.2</b>
Aumento de pensiones 2011	163,507.4	154,260.8	178,056.0	(23,795.2)	(13.4)
Aporte para sostenibilidad del régimen IVM	140,000.0	140,000.0	140,000.0	-	..
0.8% de los salarios básicos y pagos a jubilados	125,547.0	118,830.3	86,407.0	32,423.3	37.5
Aporte especial para maternidad y enfermedad	25,000.0	25,000.0	25,000.0	-	..
Aporte de intereses del 2% sobre valores del Estado	20,500.0	20,500.0	20,500.0	-	..
Aumento de pensiones (2007-2009)	17,287.0	13,905.0	-	-	..
Pensión Dietilenglicol	15,003.0	6,859.2	11,533.8	(4,674.6)	(40.5)
Part. del imp. selectivo al consumo bebidas	10,200.0	10,200.0	-	10,200.0	..
Aporte- Junta Técnica Actuarial	90.0	83.0	83.0	-	..
Impuesto de Cerveza	8,100.0	6,217.5	-	6,217.5	..
Afectados de Bocas del Toro	896.9	834.6	1,500.0	(665.4)	(44.4)
Neonatos Afectados con Heparina	94.0	78.0	93.0	(15.0)	(16.1)
Pensión de Viudez	2,238.7	1,915.8	2,158.0	(242.2)	(11.2)
<b>I F A R H U</b>	<b>224,384.3</b>	<b>224,170.6</b>	<b>187,589.0</b>	<b>36,581.6</b>	<b>19.5</b>
Beca Universal	220,578.7	220,453.9	183,661.7	36,792.1	20.0
Manejo de Beca Universal	3,805.6	3,716.8	3,927.3	(210.5)	(5.4)
<b>AUTORIDAD DEL TRÁNSITO Y TRANSPORTE TERRESTRE</b>	<b>91,699.7</b>	<b>91,364.9</b>	<b>89,412.9</b>	<b>1,952.0</b>	<b>2.2</b>
Subsidio de Tarifas	76,991.2	76,956.5	78,060.2	(1,103.8)	(1.4)
Corredor	9,375.9	9,375.9	4,460.1	4,915.8	110.2
Troncal	67,265.7	67,265.7	73,335.7	(6,070.0)	(8.3)
Estudiante	349.7	314.9	264.4	50.5	19.1
Fondo Gasto de Operacional	14,708.4	14,408.4	11,352.7	3,055.7	26.9
Subsidio de Interés Público	-	-	-	..	..
Subsidio de Diesel	-	-	-	..	..
Implementación Centro de Monitoreo	-	-	-	..	..
Habilitación y Construcción de Paradas	-	-	-	..	..
Implementación de Sistema de Auditoría	-	-	-	..	..
<b>AUTORIDAD DE LA MICRO, PEQUEÑA Y MEDIANA EMPRESA</b>	<b>5,021.5</b>	<b>3,321.3</b>	<b>3,116.3</b>	<b>205.0</b>	<b>6.6</b>
<b>Fondo de Fomento Empresarial</b>	<b>3,146.0</b>	<b>1,730.9</b>	<b>1,696.7</b>	<b>34.1</b>	<b>2.0</b>
Fondo de Garantía de Préstamos	1,131.7	0.0	225.0	(225.0)	(100.0)
Fondo de Capital Semilla	1,532.3	1,277.6	1,453.7	(176.0)	(12.1)
Fondo de Financiamiento de Microcréditos	482.0	453.2	18.1	435.2	2,410.2
Fondo de Asistencia Técnica y Capacitación	1,875.5	1,590.4	1,419.5	170.9	12.0
Primer Empleo	-	-	-	..	..
<b>TRIBUNAL ELECTORAL</b>	<b>45,055.0</b>	<b>44,999.9</b>	<b>9,666.8</b>	<b>35,333.0</b>	<b>365.5</b>
Subsidio a Partidos Políticos	45,055.0	44,999.9	9,666.8	35,333.0	365.5
<b>INSTITUTO DE SEGURO AGROPECUARIO</b>	<b>11,176.7</b>	<b>9,155.4</b>	<b>7,651.4</b>	<b>1,504.0</b>	<b>19.7</b>
Garantía para la Actividad Agropecuaria	11,176.7	9,155.4	7,651.4	1,504.0	19.7
<b>INSTITUTO COMMEMORATIVO GORGAS</b>	<b>1,914.2</b>	<b>1,240.2</b>	<b>2,302.0</b>	<b>(1,061.7)</b>	<b>(46.1)</b>
Fondo Especial Promoción de la Investigación en Salud	1,914.2	1,240.2	2,302.0	(1,061.7)	(46.1)
<b>SUPERINTENDENCIA DE BANCOS - DGI</b>	<b>190,831.7</b>	<b>192,447.1</b>	<b>160,742.0</b>	<b>31,705.0</b>	<b>19.7</b>
Intereses Preferenciales	134,595.9	134,595.9	102,110.1	32,485.8	31.8
Subsidio Tasa de Interés (FECI)	56,235.8	57,851.1	58,631.9	(780.8)	(1.3)


(P) Cifras Preliminares

(..) No Aplica

(-) Cantidad nula o cero

Fuente: Información suministrada por el Ministerio de Economía y Finanzas (MEF).





Anexos

Informe del Contralor  
Año 2018

**ANEXO No.1 PRODUCTO INTERNO BRUTO TRIMESTRAL A PRECIO DE COMPRADOR EN LA REPÚBLICA, SEGÚN CATEGORÍA DE ACTIVIDAD ECONÓMICA,  
EN MEDIDAS DE VOLUMEN ENCADENADAS, CON AÑO DE REFERENCIA 2007: AÑOS 2017-18**

Categoría de actividad económica	Descripción	Producto interno bruto trimestral (en millones de balboas)									
		2017 (E)					2018 (E)				
		Total	Trimestres				Total	Trimestres			
			I	II	III	IV		I	II	III	IV
	<b>Producción de mercado</b>										
A	Agricultura, ganadería, caza y silvicultura.....	784.3	177.4	186.0	226.9	194.0	798.6	178.4	193.4	231.9	194.8
B	Pesca.....	163.8	28.1	40.6	50.0	45.1	158.5	37.7	43.9	44.2	32.8
C	Explotación de minas y canteras.....	716.3	166.9	168.0	183.2	198.2	738.6	175.4	165.2	186.9	211.1
D	Industrias manufactureras.....	2,131.4	542.4	552.1	509.0	527.8	2,146.2	547.3	558.8	516.8	523.3
E	Suministro de electricidad, gas y agua.....	1,616.6	387.4	406.2	413.2	409.7	1,658.0	399.5	420.8	418.4	419.3
F	Construcción.....	6,151.5	1,584.4	1,462.9	1,579.1	1,525.2	6,348.6	1,672.0	1,441.5	1,610.7	1,624.3
G	Comercio al por mayor y al por menor, reparación de vehículos automotores, motocicletas, efectos personales y enseres domésticos.....	7,212.8	1,781.0	1,800.8	1,804.9	1,826.1	7,469.8	1,839.8	1,863.3	1,906.9	1,859.7
H	Hoteles y restaurantes.....	996.8	258.5	232.5	239.0	266.8	959.1	243.9	223.1	231.5	260.5
I	Transporte, almacenamiento y comunicaciones.....	5,284.4	1,328.4	1,293.9	1,307.2	1,355.0	5,668.0	1,392.1	1,411.6	1,432.1	1,432.1
J	Intermediación financiera.....	2,957.9	720.9	732.0	744.4	760.6	3,081.1	748.3	758.0	771.2	803.5
K	Actividades inmobiliarias, empresariales y de alquiler (contabilidad, jurídica e inmobiliaria).....	2,980.2	680.2	787.4	709.7	803.0	3,051.5	689.1	816.7	727.5	818.2
M	Enseñanza privada.....	427.8	120.9	102.7	99.6	104.6	448.4	126.8	106.5	104.2	110.9
N	Actividades de servicios sociales y de salud privada.....	475.1	110.1	118.9	127.2	118.9	506.1	115.7	125.6	134.6	130.2
O	Otras actividades comunitarias, sociales y personales de servicios (casinos, lotería y otros).....	690.2	164.9	171.6	181.1	172.6	693.4	168.6	170.4	185.2	169.2
	<b>Producción para uso final propio</b>										
F	Construcción.....	592.0	142.7	138.7	151.7	159.0	611.9	151.0	136.8	154.7	169.4
K	Actividades inmobiliarias (propiedad de vivienda).....	2,370.7	590.7	589.2	591.4	599.5	2,446.7	608.7	609.2	609.4	619.3
P	Hogares privados con servicios domésticos.....	166.5	41.7	41.7	41.6	41.5	174.4	42.3	43.1	44.0	44.9
	<b>Otra producción no de mercado (1).....</b>	<b>2,806.4</b>	<b>670.4</b>	<b>675.4</b>	<b>699.7</b>	<b>760.9</b>	<b>3,042.8</b>	<b>747.5</b>	<b>741.8</b>	<b>748.3</b>	<b>805.1</b>
	<b>Valor Agregado Bruto en valores básicos.....</b>	<b>38,456.8</b>	<b>9,475.3</b>	<b>9,457.1</b>	<b>9,635.8</b>	<b>9,888.7</b>	<b>39,887.7</b>	<b>9,860.9</b>	<b>9,755.1</b>	<b>10,012.8</b>	<b>10,258.9</b>
..	Más: Impuestos a los productos netos de subvenciones.....	1,757.7	416.6	440.7	452.9	447.5	1,793.6	419.4	446.4	432.1	495.7
	<b>PRODUCTO INTERNO BRUTO A PRECIOS DE COMPRADOR.....</b>	<b>40,214.7</b>	<b>9,890.6</b>	<b>9,899.6</b>	<b>10,088.8</b>	<b>10,335.7</b>	<b>41,683.4</b>	<b>10,283.2</b>	<b>10,206.2</b>	<b>10,453.0</b>	<b>10,751.0</b>

Nota : La discrepancia entre el total y la suma de sus componentes se debe a la diferencia estadística que proviene de utilizar estructuras de precios base móvil, de conformidad con la metodología sugerida en el Sistema de Cuentas Nacionales 1993 (SCN93).

(1) Incluye el Gobierno General y las Instituciones Sin Fines de Lucro que Sirven a los Hogares (ISFLSH).

.. Dato no aplicable al grupo o categoría.

(E) Cifras estimadas.

**ANEXO No.2 VARIACIÓN PORCENTUAL DEL PRODUCTO INTERNO BRUTO TRIMESTRAL, A PRECIOS DE COMPRADOR EN LA REPÚBLICA, SEGÚN CATEGORÍA DE ACTIVIDAD ECONÓMICA, EN MEDIDAS DE VOLUMEN ENCADENADOS, CON AÑO DE REFERENCIA 2007: AÑOS 2017-16 A 2018-17**

Categoría de actividad económica	Descripción	Variación porcentual del producto interno bruto trimestral									
		2017-16 (E)					2018-17 (E)				
		Total	Trimestres				Total	Trimestres			
			I	II	III	IV		I	II	III	IV
	<b>Producción de mercado</b>										
A	Agricultura, ganadería, caza y silvicultura.....	0.4	-1.2	0.1	-0.1	3.0	1.8	0.6	4.0	2.2	0.4
B	Pesca.....	1.5	-6.1	32.1	-11.5	2.0	-3.2	34.1	8.2	-11.7	-27.4
C	Explotación de minas y canteras.....	7.7	-3.1	6.8	12.4	15.0	3.1	5.1	-1.6	2.0	6.5
D	Industrias manufactureras.....	2.3	5.2	1.1	-1.0	4.0	0.7	0.9	1.2	1.5	-0.9
E	Suministro de electricidad, gas y agua.....	4.4	5.7	3.2	4.9	3.7	2.6	3.1	3.6	1.2	2.3
F	Construcción.....	8.3	7.7	10.8	9.7	5.2	3.2	5.5	-1.5	2.0	6.5
G	Comercio al por mayor y al por menor, reparación de vehículos automotores, motocicletas, efectos personales y enseres domésticos.....	3.3	8.8	0.6	1.5	2.8	3.6	3.3	3.5	5.7	1.8
H	Hoteles y restaurantes.....	2.5	1.0	3.1	4.1	2.0	-3.8	-5.6	-4.1	-3.1	-2.4
I	Transporte, almacenamiento y comunicaciones.....	9.5	10.9	12.9	8.8	5.9	7.3	4.8	9.1	9.6	5.7
J	Intermediación financiera.....	5.1	6.2	2.5	6.6	5.0	4.2	3.8	3.5	3.6	5.6
K	Actividades inmobiliarias, empresariales y de alquiler (contabilidad, jurídica e inmobiliaria) .....	2.6	4.7	1.5	3.3	1.3	2.4	1.3	3.7	2.5	1.9
M	Enseñanza privada.....	7.4	11.1	6.6	3.8	7.5	4.8	4.9	3.8	4.6	6.1
N	Actividades de servicios sociales y de salud privada.....	1.9	-0.2	2.9	3.1	1.6	6.5	5.0	5.6	5.9	9.4
O	Otras actividades comunitarias, sociales y personales de servicios (casinos, lotería y otros).....	3.7	5.0	3.7	3.8	2.2	0.5	2.3	-0.7	2.3	-2.0
	<b>Producción para uso final propio</b>										
F	Construcción.....	8.3	7.0	10.7	10.1	5.7	3.4	5.8	-1.3	2.0	6.5
K	Actividades inmobiliarias (propiedad de vivienda).....	2.8	3.6	2.7	2.2	2.5	3.2	3.1	3.4	3.1	3.3
P	Hogares privados con servicios domésticos.....	-1.7	-3.2	-2.0	-1.0	-0.4	4.7	1.5	3.5	5.7	8.3
	<b>Otra producción no de mercado (1).....</b>	<b>8.6</b>	<b>9.1</b>	<b>8.4</b>	<b>8.5</b>	<b>8.5</b>	<b>8.4</b>	<b>11.5</b>	<b>9.8</b>	<b>6.9</b>	<b>5.8</b>
	<b>Valor Agregado Bruto en valores básicos.....</b>	<b>5.4</b>	<b>6.8</b>	<b>5.3</b>	<b>5.1</b>	<b>4.5</b>	<b>3.7</b>	<b>4.1</b>	<b>3.2</b>	<b>3.9</b>	<b>3.7</b>
..	Más: Impuestos a los productos netos de subvenciones.....	3.8	1.4	2.1	7.2	4.6	2.0	0.7	1.3	-4.6	10.8
	<b>PRODUCTO INTERNO BRUTO A PRECIOS DE COMPRADOR.....</b>	<b>5.3</b>	<b>6.6</b>	<b>5.1</b>	<b>5.2</b>	<b>4.4</b>	<b>3.7</b>	<b>4.0</b>	<b>3.1</b>	<b>3.6</b>	<b>4.0</b>

NOTA: A precios de comprador, en medidas de volumen encadenadas, con año de referencia 2007.

(1) Incluye el Gobierno General y las Instituciones Sin Fines de Lucro que Sirven a los Hogares (ISFLSH).

.. Dato no aplicable al grupo o categoría.

(P) Cifras preliminares.

(E) Cifras estimadas.

**Anexo No.3 COMPONENTES NORMALIZADOS DE LA BALANZA DE PAGOS DE PANAMÁ,  
SEGÚN PARTIDA: AÑOS 2016-18**

Partida	Componentes normalizados (en millones de balboas)		
	2016 (P)	2017 (P)	2018 (E)
<b>I. Cuenta corriente</b>	<b>-4,634.0</b>	<b>-4,940.6</b>	<b>-5,066.7</b>
crédito	27,666.6	29,863.9	31,264.1
débito	-32,300.6	-34,804.5	-36,330.8
Bienes, servicios y renta	<u>-4,514.8</u>	<u>-4,815.8</u>	<u>-4,995.1</u>
crédito	26,776.0	28,961.1	30,346.9
débito	-31,290.8	-33,776.9	-35,342.0
Bienes y servicios	<u>-955.5</u>	<u>-484.7</u>	<u>-587.5</u>
crédito	24,510.6	26,475.8	27,804.9
débito	-25,466.1	-26,960.5	-28,392.4
<b>A. Bienes</b>	<b>-9,012.4</b>	<b>-9,823.6</b>	<b>-10,613.0</b>
crédito	11,687.0	12,474.3	13,355.6
débito	-20,699.4	-22,297.9	-23,968.6
1. Mercancías generales	<u>-8,598.3</u>	<u>-9,400.5</u>	<u>-10,039.1</u>
1.1 Exportaciones FOB	<u>10,462.5</u>	<u>10,541.5</u>	<u>10,947.7</u>
1.1.1 Exportaciones en estadísticas de aduanas	11,654.6	11,690.6	12,088.6
Exportaciones nacionales FOB	634.8	660.0	672.3
Reexportaciones nacionales FOB	138.9	168.2	146.2
Reexportaciones de la Zona Libre de Colón	10,402.9	10,432.8	10,808.2
Exportaciones de las Zonas Procesadoras de Exportación	478.0	429.6	461.9
1.1.2 Ajustes	-1,192.1	-1,149.1	-1,140.9
1.1.2.1 De cobertura	-1,192.1	-1,149.1	-1,140.9
Exportaciones de coco	0.8	0.8	0.8
Exportaciones de electricidad	7.3	5.9	3.5
Exportaciones nacionales FOB a la Zona Libre de Colón	-21.9	-23.2	-31.2
Exportaciones nacionales FOB a Zonas Procesadoras	-37.0	-9.6	-13.0
Reexportaciones nacionales FOB a la Zona Libre de Colón	-41.0	-53.9	-37.2
Reexportaciones de la Zona Libre de Colón a Panamá	-958.2	-933.3	-937.8
Reexportaciones de la Zona Libre de Colón a otros residentes	-7.0	-6.4	-11.0
Reexportaciones de la Zona Libre de Colón incluidas en viajes	-133.5	-128.4	-114.3
Reexportaciones de la Zona Libre de Colón - empresas representadas	-1.6	-1.0	-0.7
1.1.2.2 De valoración	-	-	-
1.2 Importaciones FOB	<u>-19,060.8</u>	<u>-19,942.0</u>	<u>-20,986.8</u>
1.2.1 Importaciones en estadísticas de aduanas	-20,560.4	-21,428.1	-22,559.9
Importaciones nacionales FOB	-10,716.1	-11,645.1	-12,113.7
Importaciones de la Zona Libre de Colón CIF	-9,237.7	-9,214.5	-9,772.9
Importaciones de las Zonas Procesadoras de Exportación FOB	-606.6	-568.5	-673.3
1.2.2 Ajustes	1,499.6	1,486.1	1,573.1
1.2.2.1 De cobertura	1,233.2	1,246.8	1,348.5
Importaciones de maquinaria y equipo de transporte	-95.1	-205.3	-90.5
Importaciones de electricidad	-0.5	0.0	-0.8
Importaciones FOB procedentes de la Zona Libre de Colón	958.2	933.3	937.8
Importaciones FOB de la Zona Libre de Colón procedentes de Panamá	62.9	77.1	68.4
Importaciones FOB procedentes de otros residentes	271.3	399.9	407.6
Importaciones de la Zona Libre de Colón - empresas representadas	2.8	0.8	0.9
Importaciones de la Zona Libre de Colón - otros residentes	33.6	41.0	25.1
1.2.2.2 De clasificación	266.4	239.3	224.6
Fletes de importaciones de la Zona Libre de Colón	256.6	225.2	210.3
Seguros de importaciones de la Zona Libre de Colón	9.8	14.1	14.3
2. Bienes para transformación	-	-	-
crédito	-	-	-
débito	-	-	-
3. Reparaciones de bienes	<u>9.2</u>	<u>11.0</u>	<u>11.0</u>
crédito	15.0	16.1	16.4
débito	-5.8	-5.1	-5.4
4. Bienes adquiridos en puerto por medios de transporte	<u>-423.3</u>	<u>-434.1</u>	<u>-584.9</u>
crédito	1,209.5	1,916.7	2,391.5
Petróleo y otros combustibles y lubricantes	1,195.3	1,901.1	2,375.4
Buques	1,126.9	1,832.2	2,306.4
Aeronaves	68.4	68.9	69.0
Otros medios de transporte	-	-	-
Aprovisionamiento	14.2	15.6	16.1
débito	-1,632.8	-2,350.8	-2,976.4
Petróleo y otros combustibles y lubricantes (aeronaves)	-1,593.0	-2,293.5	-2,914.0
Aprovisionamiento	-39.8	-57.3	-62.4

**Anexo No.3 COMPONENTES NORMALIZADOS DE LA BALANZA DE PAGOS DE PANAMÁ,  
SEGÚN PARTIDA: AÑOS 2016-18 (Continuación)**

Partida	Componentes normalizados (en millones de balboas)		
	2016 (P)	2017 (P)	2018 (E)
<b>B. Servicios.....</b>	<b>8,056.9</b>	<b>9,338.9</b>	<b>10,025.5</b>
crédito	12,823.6	14,001.5	14,449.3
débito	-4,766.7	-4,662.6	-4,423.8
<b>1. Transportes.....</b>	<b>3,649.2</b>	<b>4,373.9</b>	<b>4,683.7</b>
crédito	5,515.9	6,369.7	6,724.9
débito	-1,866.7	-1,995.8	-2,041.2
<b>Pasajeros.....</b>	<b>1,841.9</b>	<b>2,194.0</b>	<b>2,310.6</b>
crédito	2,049.0	2,404.9	2,521.8
débito	-207.1	-210.9	-211.2
<b>Fletes.....</b>	<b>-1,200.2</b>	<b>-1,258.1</b>	<b>-1,277.2</b>
crédito	43.5	45.2	57.1
débito	-1,243.7	-1,303.3	-1,334.3
<b>Otros.....</b>	<b>3,007.5</b>	<b>3,438.0</b>	<b>3,650.3</b>
crédito	3,423.4	3,919.6	4,146.0
débito	-415.9	-481.6	-495.7
<b>1.1 Transporte marítimo.....</b>	<b>2,118.0</b>	<b>2,562.6</b>	<b>2,746.4</b>
crédito	3,351.9	3,856.0	4,071.2
débito	-1,233.9	-1,293.4	-1,324.8
<b>1.1.1 Pasajeros.....</b>	<b>-</b>	<b>-</b>	<b>-</b>
crédito	-	-	-
débito	-	-	-
<b>1.1.2 Fletes.....</b>	<b>-1,233.9</b>	<b>-1,293.4</b>	<b>-1,324.8</b>
crédito	-	-	-
débito	-1,233.9	-1,293.4	-1,324.8
Importaciones nacionales.....	-895.9	-992.2	-1,023.8
Importaciones de la Zona Libre de Colón.....	-256.6	-225.2	-210.3
Importaciones de las Zonas Procesadoras de Exportación.....	-81.4	-76.0	-90.7
<b>1.1.3 Otros.....</b>	<b>3,351.9</b>	<b>3,856.0</b>	<b>4,071.2</b>
crédito	3,351.9	3,856.0	4,071.2
Ingresos por peaje de la Autoridad del Canal de Panamá.....	1,969.0	2,316.4	2,512.9
Ingresos marítimos de la Autoridad del Canal de Panamá.....	420.3	480.0	481.2
Ingresos por servicios portuarios.....	962.6	1,059.6	1,077.1
débito	-	-	-
<b>1.2 Transporte aéreo.....</b>	<b>1,531.2</b>	<b>1,811.3</b>	<b>1,937.3</b>
crédito	2,164.0	2,513.7	2,653.7
débito	-632.8	-702.4	-716.4
<b>1.2.1 Pasajeros.....</b>	<b>1,841.9</b>	<b>2,194.0</b>	<b>2,310.6</b>
crédito	2,049.0	2,404.9	2,521.8
Pasajes (boletos).....	2,028.3	2,382.9	2,496.6
Ingresos por el exceso en el peso del equipaje.....	20.7	22.0	25.2
débito	-207.1	-210.9	-211.2
Pasajes (boletos).....	-186.2	-189.7	-189.9
Pagos por el exceso en el peso del equipaje.....	-20.9	-21.2	-21.3
<b>1.2.2 Fletes.....</b>	<b>33.7</b>	<b>35.3</b>	<b>47.6</b>
crédito	43.5	45.2	57.1
débito	-9.8	-9.9	-9.5
<b>1.2.3 Otros.....</b>	<b>-344.4</b>	<b>-418.0</b>	<b>-420.9</b>
crédito	71.5	63.6	74.8
Ingresos de aeropuerto por servicios de hangares y afines.....	55.9	47.1	58.2
Gastos de funcionamiento de las agencias extranjeras de transporte.....	15.6	16.5	16.6
débito	-415.9	-481.6	-495.7
Pagos de aeropuerto por servicios de hangares y afines.....	-193.4	-269.1	-270.7
Gastos de funcionamiento de las compañías nacionales de transporte.....	-222.5	-212.5	-225.0
<b>2. Viajes.....</b>	<b>3,058.2</b>	<b>3,543.6</b>	<b>3,887.2</b>
crédito	4,222.8	4,460.0	4,607.6
débito	-1,164.6	-916.4	-720.4
<b>2.1 Viajes de negocios.....</b>	<b>-150.3</b>	<b>-52.7</b>	<b>-7.0</b>
crédito	107.7	157.2	166.4
débito	-258.0	-209.9	-173.4

**Anexo No.3 COMPONENTES NORMALIZADOS DE LA BALANZA DE PAGOS DE PANAMÁ,  
SEGÚN PARTIDA: AÑOS 2016-18 (Continuación)**

Partida	Componentes normalizados (en millones de balboas)		
	2016 (P)	2017 (P)	2018 (E)
Negocios.....	-102.4	-82.1	-69.3
Misiones oficiales.....	-139.4	-108.2	-83.3
Gastos de tripulantes.....	-16.2	-19.6	-20.8
2.2 Viajes personales.....	<u>3,208.5</u>	<u>3,596.3</u>	<u>3,894.2</u>
crédito	4,115.1	4,302.8	4,441.2
débito	-906.6	-706.5	-547.0
<b>B. Servicios: (Continuación)</b>			
2.2.1 Por razones de salud.....	-159.9	-124.9	-93.3
crédito	8.1	7.8	7.6
débito	-168.0	-132.7	-100.9
2.2.2 Por razones de estudios.....	-111.5	-86.0	-69.9
crédito	2.8	8.8	5.3
débito	-114.3	-94.8	-75.2
2.2.3 Otros.....	3,479.9	3,807.2	4,057.4
crédito	4,104.2	4,286.2	4,428.3
débito	-624.3	-479.0	-370.9
3. Servicios de comunicaciones.....	<u>333.6</u>	<u>316.2</u>	<u>319.6</u>
crédito	358.2	347.0	353.6
Ingresos por el transporte de la correspondencia.....	88.2	89.3	89.6
Ingresos de las agencias de telecomunicaciones.....	270.0	257.7	264.0
débito	-24.6	-30.8	-34.0
Pagos por el transporte de la correspondencia.....	-	-	-
Pagos de las agencias de comunicaciones.....	-24.6	-30.8	-34.0
4. Servicios de construcción.....	-	-	-
crédito	-	-	-
débito	-	-	-
5. Servicios de seguros.....	<u>-5.3</u>	<u>25.2</u>	<u>3.1</u>
crédito	226.5	262.7	230.2
Seguros sobre exportaciones nacionales.....	73.7	81.8	75.6
Seguros no relativos a mercancías, neto.....	-	-	-
Reaseguros no relativos a mercancías, neto.....	94.2	121.9	106.0
Comisiones sobre seguros y reaseguros.....	58.6	59.0	48.6
débito	-231.8	-237.5	-227.1
Seguros sobre importaciones nacionales.....	-87.4	-92.9	-102.8
Seguros sobre importaciones de la Zona Libre de Colón.....	-9.8	-14.1	-14.3
Seguros no relativos a mercancías, neto.....	-	-	-
Reaseguros no relativos a mercancías, neto.....	-92.2	-89.4	-69.6
Comisiones sobre seguros y reaseguros.....	-42.4	-41.1	-40.4
6. Servicios financieros (salvo los de seguros).....	<u>48.3</u>	<u>8.5</u>	<u>-65.0</u>
crédito	508.3	449.2	391.9
Comisiones recibidas por los bancos de licencia general.....	79.8	73.2	65.6
Comisiones recibidas por los bancos de licencia internacional.....	68.7	62.4	53.5
Otros ingresos recibidos por los bancos de licencia general.....	253.5	208.0	166.3
Otros ingresos recibidos por los bancos de licencia internacional.....	106.3	105.6	106.5
débito	-460.0	-440.7	-456.9
Comisiones pagadas por los bancos de licencia general.....	-21.9	-22.1	-25.1
Comisiones pagadas por los bancos de licencia internacional.....	-22.1	-18.2	-16.7
Otros gastos pagados por los bancos de licencia general.....	-299.6	-259.4	-257.1
Otros gastos pagados por los bancos de licencia internacional.....	-103.6	-119.2	-145.8
Comisiones devengadas y pagadas por el Gobierno Central.....	-12.8	-21.8	-12.2
Comisiones devengadas y pagadas por las Entidades Descentralizadas.....	-	-	-
Comisiones devengadas y no pagadas por el Gobierno Central.....	-	-	-
Comisiones devengadas y no pagadas por las Entidades Descentralizadas.....	-	-	-
Otros gastos del Gobierno asociados a la deuda externa.....	-	-	-
7. Servicios de informática y de información.....	<u>-18.1</u>	<u>-11.9</u>	<u>-17.2</u>
crédito	30.8	36.2	34.7
débito	-48.9	-48.1	-51.9
8. Regalías y derechos de licencia.....	<u>-43.3</u>	<u>-42.5</u>	<u>-17.7</u>
crédito	3.7	3.8	21.7
débito	-47.0	-46.3	-39.4
Regalías pagadas por las empresas de la Zona Libre de Colón.....	-15.7	-15.8	-8.2
Regalías pagadas por otras empresas.....	-31.3	-30.5	-31.2
9. Otros servicios empresariales.....	<u>991.3</u>	<u>1,065.6</u>	<u>1,232.1</u>
crédito	1,776.3	1,897.8	1,960.9
débito	-785.0	-832.2	-728.8

**Anexo No.3 COMPONENTES NORMALIZADOS DE LA BALANZA DE PAGOS DE PANAMÁ,  
SEGÚN PARTIDA: AÑOS 2016-18 (Continuación)**

Partida	Componentes normalizados (en millones de balboas)		
	2016 (P)	2017 (P)	2018 (E)
9.1 Servicios de compraventa y otros relacionados con el comercio.....	<u>1,289.9</u>	<u>1,400.0</u>	<u>1,471.4</u>
..... crédito	1,333.3	1,448.8	1,509.0
Comisiones y honorarios recibidos por agentes de casas extranjeras.....	7.0	20.2	19.6
Comisiones recibidas por agentes de publicidad.....	2.0	2.0	2.0
Comisiones recibidas por las empresas de inversión directa.....	48.1	48.0	48.0
Comisiones recibidas por las empresas de inversión nacional.....	3.6	3.6	3.6
Comisiones recibidas por las empresas de la Zona Libre de Colón.....	11.6	11.0	21.9
Reexportación de bienes que no ingresan a Panamá.....	1,261.0	1,364.0	1,413.9
<b>B. Servicios:</b> (Continuación)			
..... débito	-43.4	-48.8	-37.6
Comisiones pagadas por agentes de publicidad.....	-1.6	-1.6	-1.6
Comisiones pagadas por las empresas de inversión directa.....	-27.2	-27.4	-27.2
Comisiones pagadas por las empresas de inversión nacional.....	-	-	-
Comisiones pagadas por las empresas de la Zona Libre de Colón.....	-14.6	-19.8	-8.8
9.2 Servicios de arrendamiento de explotación.....	<u>-436.3</u>	<u>-466.7</u>	<u>-456.8</u>
..... crédito	8.6	8.6	8.5
..... débito	-444.9	-475.3	-465.3
9.3 Servicios empresariales, profesionales y técnicos varios.....	<u>137.7</u>	<u>132.3</u>	<u>217.5</u>
..... crédito	434.4	440.4	443.4
..... débito	-296.7	-308.1	-225.9
9.3.1 Jurídicos, contables, asesoramiento de empresas y relaciones públicas.....	225.1	230.9	224.4
..... crédito	310.8	315.5	320.7
..... débito	-85.7	-84.6	-96.3
9.3.2 Publicidad, investigación de mercado y encuestas de opinión.....	-51.7	-53.3	4.5
..... crédito	23.9	23.8	13.1
..... débito	-75.6	-77.1	-8.6
9.3.3 Investigación y desarrollo.....	9.8	11.1	9.8
..... crédito	16.6	16.4	16.1
..... débito	-6.8	-5.3	-6.3
9.3.4 Arquitectónicos, de ingeniería y otros servicios técnicos.....	-5.1	-4.9	-4.4
..... crédito	4.9	4.5	5.6
..... débito	-10.0	-9.4	-10.0
9.3.5 Agrícolas, mineros y de transformación en el lugar.....	-	-	-
..... crédito	-	-	-
..... débito	-	-	-
9.3.6 Otros servicios.....	-40.4	-51.5	-16.8
..... crédito	78.2	80.2	87.9
Ingresos de las agencias de noticias, alquiler de películas y afines.....	12.0	12.0	11.3
Otros ingresos de las empresas de la Zona Libre de Colón.....	66.2	68.2	76.6
..... débito	-118.6	-131.7	-104.7
Otros gastos de las empresas de la Zona Libre de Colón.....	-53.2	-58.8	-27.7
Gastos de las empresas de inversión directa.....	-56.2	-56.3	-56.4
Gastos de la Autoridad de Turismo de Panamá por propaganda.....	-8.6	-15.9	-20.0
Otros servicios adquiridos del exterior.....	-0.6	-0.7	-0.6
10. Servicios personales, culturales y recreativos.....	<u>32.7</u>	<u>24.5</u>	<u>-26.2</u>
..... crédito	68.1	51.3	6.0
..... débito	-35.4	-26.8	-32.2
10.1 Servicios audiovisuales y conexos.....	8.3	0.7	-10.8
..... crédito	23.2	6.4	0.0
..... débito	-14.9	-5.7	-10.8
10.2 Otros servicios personales, culturales y recreativos.....	24.4	23.8	-15.4
..... crédito	44.9	44.9	6.0
..... débito	-20.5	-21.1	-21.4
11. Servicios del Gobierno, n.i.o.p.....	<u>10.3</u>	<u>35.8</u>	<u>25.9</u>
..... crédito	113.0	123.8	117.8
Gastos del personal diplomático y consular extranjero.....	35.5	49.5	45.3
Ingresos recibidos por la tasa de servicios al pasajero.....	77.5	74.3	72.5
..... débito	-102.7	-88.0	-91.9
Asistencia técnica de la Agencia para el Desarrollo Internacional y organismos internacionales.....			
.....	-20.6	-15.3	-15.7
Gastos del personal diplomático y consular en el exterior.....	-57.2	-34.6	-49.6
Pagos por servicios consulares y afines.....	-24.9	-38.1	-26.6

**Anexo No.3 COMPONENTES NORMALIZADOS DE LA BALANZA DE PAGOS DE PANAMÁ,  
SEGÚN PARTIDA: AÑOS 2016-18 (Continuación)**

Partida	Componentes normalizados (en millones de balboas)		
	2016 (P)	2017 (P)	2018 (E)
<b>C. Renta.....</b>	<b>-3,559.3</b>	<b>-4,331.1</b>	<b>-4,407.6</b>
crédito	2,265.4	2,485.3	2,542.0
débito	-5,824.7	-6,816.4	-6,949.6
1. Remuneración de empleados.....	<u>73.6</u>	<u>84.5</u>	<u>78.3</u>
crédito	76.1	89.5	81.0
Personal local de las embajadas y consulados, organismos internacionales y otros.....	30.5	43.3	36.3
Remuneración a tripulantes y otro personal panameños.....	45.6	46.2	44.7
débito	-2.5	-5.0	-2.7
2. Renta de la inversión.....	<u>-3,632.9</u>	<u>-4,415.6</u>	<u>-4,485.9</u>
crédito	2,189.3	2,395.8	2,461.0
débito	-5,822.2	-6,811.4	-6,946.9
<b>C. Renta: (Continuación)</b>			
2.1 Inversión directa.....	-3,415.1	-4,140.0	-4,003.7
crédito	425.2	535.7	542.6
débito	-3,840.3	-4,675.7	-4,546.3
2.1.1 Renta procedente de acciones y otras participaciones de capital.....	-3,415.1	-4,140.0	-4,003.7
crédito	425.2	535.7	542.6
débito	-3,840.3	-4,675.7	-4,546.3
2.1.1.1 Dividendos y utilidades distribuidas.....	-1,011.1	-972.1	-722.6
crédito	425.2	535.7	542.6
Bancos de licencia general.....	332.8	449.0	430.1
Bancos de licencia internacional.....	92.4	86.7	112.5
Empresas de la Zona Libre de Colón.....	-	-	-
Otras empresas.....	-	-	-
débito	-1,436.3	-1,507.8	-1,265.2
Bancos de licencia general.....	-315.9	-332.5	-611.1
Bancos de licencia internacional.....	-49.4	-116.1	-107.1
Empresas de la Zona Libre de Colón.....	-140.7	-175.6	-124.1
Otras empresas.....	-930.3	-883.6	-422.9
2.1.1.2 Utilidades reinvertidas y no distribuidas.....	-2,404.0	-3,167.9	-3,281.1
crédito	-	-	-
débito	-2,404.0	-3,167.9	-3,281.1
Bancos de licencia general.....	-304.0	-356.1	-128.4
Bancos de licencia internacional.....	-237.7	-175.3	-227.1
Empresas de la Zona Libre de Colón.....	-324.5	-462.9	-294.3
Otras empresas.....	-1,537.8	-2,173.6	-2,631.3
2.1.2 Renta procedente de la deuda (intereses).....	-	-	-
crédito	-	-	-
débito	-	-	-
2.2 Inversión de cartera.....	<u>-433.1</u>	<u>-426.1</u>	<u>-567.3</u>
crédito	246.5	348.3	281.8
débito	-679.6	-774.4	-849.1
2.2.1 Renta procedente de acciones u otras participaciones de capital.....	10.0	5.4	7.6
crédito	10.0	5.4	7.6
débito	-	-	-
2.2.1.1 Autoridades monetarias.....	-	-	-
2.2.1.2 Gobierno general.....	-	-	-
2.2.1.3 Bancos.....	-	-	-
2.2.1.4 Otros sectores.....	10.0	5.4	7.6
crédito	10.0	5.4	7.6
débito	-	-	-
2.2.2 Renta procedente de la deuda (intereses).....	-443.1	-431.5	-574.9
crédito	236.5	342.9	274.2
débito	-679.6	-774.4	-849.1
2.2.2.1 Bonos y pagarés.....	-466.0	-455.6	-602.7
crédito	213.6	318.8	246.4
débito	-679.6	-774.4	-849.1
2.2.2.1.1 Autoridades monetarias.....	-	-	26.0
crédito	-	-	26.0
débito	-	-	-
2.2.2.1.2 Gobierno general.....	-594.9	-627.0	-792.4
crédito	7.8	72.1	-56.1
débito	-602.7	-699.1	-736.3



**Anexo No.3 COMPONENTES NORMALIZADOS DE LA BALANZA DE PAGOS DE PANAMÁ,  
SEGÚN PARTIDA: AÑOS 2016-18 (Continuación)**

Partida	Componentes normalizados (en millones de balboas)		
	2016 (P)	2017 (P)	2018 (E)
Intereses bonos PDI capitalizados.....	-	-	-
Otros intereses devengados y pagados.....	-602.7	-699.1	-736.3
2.2.2.1.3 Bancos.....	32.0	32.0	29.0
crédito	108.9	107.3	141.8
Intereses cobrados por los bancos de licencia general....	86.7	86.1	120.2
Intereses cobrados por los bancos de licencia internacional.....	22.2	21.2	21.6
débito	-76.9	-75.3	-112.8
Intereses pagados por los bancos de licencia general.....	-56.9	-60.4	-100.8
Intereses pagados por los bancos de licencia internacional.....	-20.0	-14.9	-12.0
2.2.2.1.4 Otros sectores.....	96.9	139.4	134.7
crédito	96.9	139.4	134.7
débito	-	-	-
2.2.2.2 Instrumentos del mercado monetario y financieros derivados.....	22.9	24.1	27.8
crédito	22.9	24.1	27.8
<b>C. Renta: (Continuación)</b>			
débito	-	-	-
2.2.2.2.1 Autoridades monetarias.....	-	-	-
2.2.2.2.2 Gobierno general.....	-	-	-
2.2.2.2.3 Bancos.....	-	-	-
2.2.2.2.4 Otros sectores.....	22.9	24.1	27.8
crédito	22.9	24.1	27.8
débito	-	-	-
2.3 Otra inversión.....	<u>215.3</u>	<u>150.5</u>	<u>85.1</u>
crédito	1,517.6	1,511.8	1,636.6
débito	-1,302.3	-1,361.3	-1,551.5
2.3.1 Autoridades monetarias.....	23.4	33.9	31.1
crédito	23.4	33.9	31.1
débito	-	-	-
Otros intereses devengados y pagados.....	-	-	-
Con organismos internacionales.....	-	-	-
Con bancos del exterior.....	-	-	-
2.3.2 Gobierno general.....	-150.2	-159.1	-194.1
crédito	1.0	0.4	-
Intereses devengados - Depósitos privatizados.....	1.0	0.4	-
Intereses devengados - Garantía de intereses.....	-	-	-
débito	-151.2	-159.5	-194.1
Intereses devengados y pagados - Multilaterales.....	-126.5	-138.1	-171.0
Intereses devengados y pagados - Bilaterales oficiales.....	-4.2	-1.6	-2.7
Intereses devengados y pagados - Banca y proveedores.....	-20.5	-19.8	-20.4
Intereses devengados y reprogramados.....	-	-	-
Intereses devengados y no pagados.....	-	-	-
2.3.3 Bancos.....	431.6	357.8	310.2
crédito	1,450.9	1,422.8	1,520.7
Intereses cobrados por los bancos de licencia general.....	797.9	770.3	843.3
Intereses cobrados por los bancos de licencia internacional.....	653.0	652.5	677.4
débito	-1,019.3	-1,065.0	-1,210.5
Intereses pagados por los bancos de licencia general.....	-594.1	-634.9	-769.4
Intereses pagados por los bancos de licencia internacional.....	-425.2	-430.1	-441.1
2.3.4 Otros sectores.....	-89.5	-82.1	-62.1
crédito	42.3	54.7	84.8
Intereses cobrados por las empresas de inversión directa.....	14.1	13.5	14.0
Intereses cobrados por la Autoridad del Canal de Panamá.....	13.4	26.5	55.7
Intereses cobrados por las empresas de la Zona Libre de Colón.....	1.8	1.4	1.9
Intereses cobrados por las empresas de inversión nacional.....	13.0	13.3	13.2
débito	-131.8	-136.8	-146.9
Intereses pagados por las Entidades Descentralizadas.....	-0.9	-0.8	-0.6
Intereses devengados y pagados - Multilaterales.....	-0.9	-0.8	-0.6
Intereses devengados y pagados - Bilaterales oficiales.....	-	-	-
Intereses devengados y pagados - Banca y proveedores.....	-	-	-
Intereses devengados y reprogramados.....	-	-	-
Intereses devengados y no pagados.....	-	-	-
Intereses pagados por las empresas de inversión directa.....	-16.9	-16.6	-16.8
Intereses pagados por las empresas de inversión de cartera.....	-	-	-
Intereses pagados por las empresas de la Zona Libre de Colón.....	-1.7	-2.7	-2.3
Intereses pagados por las empresas de inversión nacional.....	-112.3	-116.7	-127.2

**Anexo No.3 COMPONENTES NORMALIZADOS DE LA BALANZA DE PAGOS DE PANAMÁ,  
SEGÚN PARTIDA: AÑOS 2016-18 (Continuación)**

Partida	Componentes normalizados (en millones de balboas)		
	2016 (P)	2017 (P)	2018 (E)
<b>D. Transferencias corrientes.....</b>	<b>-119.2</b>	<b>-124.8</b>	<b>-71.6</b>
crédito	890.6	902.8	917.2
débito	-1,009.8	-1,027.6	-988.8
1. Gobierno general.....	<u>140.8</u>	<u>154.9</u>	<u>155.7</u>
crédito	157.0	170.5	172.8
1.1 ** FE - Otras donaciones intergubernamentales.....	-	-	-
1.2 ** FE - Donaciones procedentes de cuentas subvencionadas por el Fondo Monetario Internacional.....	-	-	-
1.3 Otras.....	157.0	170.5	172.8
Asistencia técnica de la Agencia para el Desarrollo Internacional y organismos internacionales.....			
....	20.6	15.3	15.7
Recaudos consulares e impuestos pagados por la Marina Mercante.....	136.4	155.2	157.1
débito	-16.2	-15.6	-17.1
2. Otros sectores.....	<u>-260.0</u>	<u>-279.7</u>	<u>-227.3</u>
crédito	733.6	732.3	744.4
débito	-993.6	-1,012.0	-971.7
<b>D. Transferencias corrientes: (Continuación)</b>			
2.1 Remesas de trabajadores.....	-410.4	-389.8	-337.6
crédito	426.1	443.7	456.8
débito	-836.5	-833.5	-794.4
2.2 Otras transferencias.....	150.4	110.1	110.3
crédito	307.5	288.6	287.6
Pensiones de gobiernos extranjeros.....	307.5	288.6	287.6
débito	-157.1	-178.5	-177.3
Primas pagadas por la Autoridad del Canal de Panamá.....	-14.1	-17.3	-16.5
Siniestros pagados por la Autoridad del Canal de Panamá.....	-3.3	-6.4	-9.1
Pensiones y otras transferencias del gobierno de Panamá.....	-139.7	-154.8	-151.7
<b>II. Cuenta de capital y financiera.....</b>	<b>6,826.8</b>	<b>6,302.4</b>	<b>6,537.3</b>
<b>A. Cuenta de capital.....</b>	<b>24.0</b>	<b>25.2</b>	<b>22.6</b>
crédito	24.0	25.2	22.6
débito	-	-	-
1. Transferencias de capital.....	<u>24.0</u>	<u>25.2</u>	<u>22.6</u>
crédito	24.0	25.2	22.6
débito	-	-	-
1.1 Gobierno general.....	24.0	25.2	22.6
crédito	24.0	25.2	22.6
débito	-	-	-
1.1.1 Condonación de deudas.....	-	-	-
crédito	-	-	-
débito	-	-	-
1.1.2 Otras transferencias.....	24.0	25.2	22.6
crédito	24.0	25.2	22.6
débito	-	-	-
<b>B. Cuenta financiera.....</b>	<b>6,802.8</b>	<b>6,277.2</b>	<b>6,514.7</b>
<b>1. Inversión directa.....</b>	<b>4,652.2</b>	<b>4,631.1</b>	<b>5,391.0</b>
1.1 En el extranjero.....	<u>-214.0</u>	<u>62.3</u>	<u>-157.5</u>
1.1.1 Acciones y otras participaciones de capital.....	-214.0	62.3	-157.5
Activos frente a empresas filiales.....	-214.0	62.3	-157.5
Bancos de licencia general.....	-185.1	-256.3	-104.6
Bancos de licencia internacional .....	-29.3	388.6	-2.6
Empresas de la Zona Libre de Colón.....	-1.6	-69.8	-50.3
Otras empresas.....	2.0	-0.2	0.0
Pasivos frente a empresas filiales.....	-	-	-
1.1.2 Utilidades reinvertidas.....	-	-	-
1.1.3 Otro capital.....	-	-	-
Activos frente a empresas filiales.....	-	-	-
Pasivos frente a empresas filiales.....	-	-	-

**Anexo No.3 COMPONENTES NORMALIZADOS DE LA BALANZA DE PAGOS DE PANAMÁ,  
SEGÚN PARTIDA: AÑOS 2016-18 (Continuación)**

Partida	Componentes normalizados (en millones de balboas)		
	2016 (P)	2017 (P)	2018 (E)
<b>D. Transferencias corrientes.....</b>	<b>-119.2</b>	<b>-124.8</b>	<b>-71.6</b>
crédito	890.6	902.8	917.2
débito	-1,009.8	-1,027.6	-988.8
1. Gobierno general.....	<u>140.8</u>	<u>154.9</u>	<u>155.7</u>
crédito	157.0	170.5	172.8
1.1 ** FE - Otras donaciones intergubernamentales.....	-	-	-
1.2 ** FE - Donaciones procedentes de cuentas subvencionadas por el Fondo Monetario Internacional.....	-	-	-
1.3 Otras.....	157.0	170.5	172.8
Asistencia técnica de la Agencia para el Desarrollo Internacional y organismos internacionales.....			
....	20.6	15.3	15.7
Recaudos consulares e impuestos pagados por la Marina Mercante.....	136.4	155.2	157.1
débito	-16.2	-15.6	-17.1
2. Otros sectores.....	<u>-260.0</u>	<u>-279.7</u>	<u>-227.3</u>
crédito	733.6	732.3	744.4
débito	-993.6	-1,012.0	-971.7
<b>D. Transferencias corrientes: (Continuación)</b>			
2.1 Remesas de trabajadores.....	-410.4	-389.8	-337.6
crédito	426.1	443.7	456.8
débito	-836.5	-833.5	-794.4
2.2 Otras transferencias.....	150.4	110.1	110.3
crédito	307.5	288.6	287.6
Pensiones de gobiernos extranjeros.....	307.5	288.6	287.6
débito	-157.1	-178.5	-177.3
Primas pagadas por la Autoridad del Canal de Panamá.....	-14.1	-17.3	-16.5
Siniestros pagados por la Autoridad del Canal de Panamá.....	-3.3	-6.4	-9.1
Pensiones y otras transferencias del gobierno de Panamá.....	-139.7	-154.8	-151.7
<b>II. Cuenta de capital y financiera.....</b>	<b>6,826.8</b>	<b>6,302.4</b>	<b>6,537.3</b>
<b>A. Cuenta de capital.....</b>	<b>24.0</b>	<b>25.2</b>	<b>22.6</b>
crédito	24.0	25.2	22.6
débito	-	-	-
1. Transferencias de capital.....	<u>24.0</u>	<u>25.2</u>	<u>22.6</u>
crédito	24.0	25.2	22.6
débito	-	-	-
1.1 Gobierno general.....	24.0	25.2	22.6
crédito	24.0	25.2	22.6
débito	-	-	-
1.1.1 Condonación de deudas.....	-	-	-
crédito	-	-	-
débito	-	-	-
1.1.2 Otras transferencias.....	24.0	25.2	22.6
crédito	24.0	25.2	22.6
débito	-	-	-
<b>B. Cuenta financiera.....</b>	<b>6,802.8</b>	<b>6,277.2</b>	<b>6,514.7</b>
<b>1. Inversión directa.....</b>	<b>4,652.2</b>	<b>4,631.1</b>	<b>5,391.0</b>
1.1 En el extranjero.....	<u>-214.0</u>	<u>62.3</u>	<u>-157.5</u>
1.1.1 Acciones y otras participaciones de capital.....	-214.0	62.3	-157.5
Activos frente a empresas filiales.....	-214.0	62.3	-157.5
Bancos de licencia general.....	-185.1	-256.3	-104.6
Bancos de licencia internacional.....	-29.3	388.6	-2.6
Empresas de la Zona Libre de Colón.....	-1.6	-69.8	-50.3
Otras empresas.....	2.0	-0.2	0.0
Pasivos frente a empresas filiales.....	-	-	-
1.1.2 Utilidades reinvertidas.....	-	-	-
1.1.3 Otro capital.....	-	-	-
Activos frente a empresas filiales.....	-	-	-
Pasivos frente a empresas filiales.....	-	-	-

**Anexo No.3 COMPONENTES NORMALIZADOS DE LA BALANZA DE PAGOS DE PANAMÁ,  
SEGÚN PARTIDA: AÑOS 2016-18 (Continuación)**

Partida	Componentes normalizados (en millones de balboas)		
	2016 (P)	2017 (P)	2018 (E)
1.2 En la economía declarante.....	<u>4,866.2</u>	<u>4,568.8</u>	<u>5,548.5</u>
1.2.1 Acciones y otras participaciones de capital.....	923.2	-23.6	77.7
1.2.1.1 Activos frente a inversionistas directos.....	-	-	-
1.2.1.2 Pasivos frente a inversionistas directos.....	923.2	-23.6	77.7
Otros.....	923.2	-23.6	77.7
Bancos de licencia general.....	84.3	87.3	57.9
Bancos de licencia internacional.....	234.0	-332.6	6.6
Empresas de la Zona Libre de Colón.....	2.8	15.4	16.7
Otras empresas.....	602.1	206.3	-3.5
1.2.2 Utilidades reinvertidas.....	2,404.0	3,167.9	3,281.1
Bancos de licencia general.....	304.0	356.1	128.4
Bancos de licencia internacional.....	237.7	175.3	227.1
Empresas de la Zona Libre de Colón.....	324.5	462.9	294.3
Otras empresas.....	1,537.8	2,173.6	2,631.3
1.2.3 Otro capital.....	1,539.0	1,424.5	2,189.7
1.2.3.1 Activos frente a inversionistas directos.....	-718.7	-257.6	-1,029.9
Empresas de la Zona Libre de Colón.....	-240.1	-127.6	-217.8
Otras empresas.....	-478.6	-130.0	-812.1
1.2.3.2 Pasivos frente a inversionistas directos.....	2,257.7	1,682.1	3,219.6
Empresas de la Zona Libre de Colón.....	299.8	51.4	580.0
Otras empresas.....	1,957.9	1,630.7	2,639.6
<b>2. Inversión de cartera.....</b>	<b>137.9</b>	<b>774.5</b>	<b>326.1</b>
2.1 Activos.....	<u>-208.1</u>	<u>-568.5</u>	<u>-1,224.2</u>
2.1.1 Títulos de participación en el capital.....	-5.8	-21.5	-8.0
2.1.1.1 Autoridades monetarias.....	-	-	-
2.1.1.2 Gobierno general.....	2.9	-13.6	6.3
<b>B. Cuenta financiera: (Continuación)</b>			
2.1.1.3 Bancos.....	-	-	-
2.1.1.4 Otros sectores.....	-8.7	-7.9	-14.3
Empresas de la Zona Libre de Colón.....	0.3	-0.1	-0.7
Otras empresas.....	-9.0	-7.8	-13.6
2.1.2 Títulos de deuda.....	-202.3	-547.0	-1,216.2
2.1.2.1 Bonos y pagarés.....	-180.1	-665.5	-1,188.3
Autoridades monetarias.....	-	-	-
Gobierno general.....	62.9	-186.1	63.9
Bancos.....	341.8	-669.9	-172.7
Bancos de licencia general.....	272.1	-637.0	-610.5
A largo plazo.....	272.1	-637.0	-610.5
Bancos de licencia internacional.....	69.7	-32.9	437.8
A largo plazo.....	69.7	-32.9	437.8
Otros sectores.....	-584.8	190.5	-1,079.5
Empresas de la Zona Libre de Colón.....	-	-	-5.6
Otras empresas.....	-584.8	190.5	-1,073.9
2.1.2.2 Instrumentos del mercado monetario.....	-19.6	104.4	-10.2
Autoridades monetarias.....	-	-	-
Gobierno general.....	-	-	-
Bancos.....	-19.6	61.3	-0.5
Bancos de licencia general.....	-5.8	66.9	18.4
Bancos de licencia internacional.....	-13.8	-5.6	-18.9
Otros sectores.....	-	43.1	-9.7
2.1.2.3 Instrumentos financieros derivados.....	-2.6	14.1	-17.7
Autoridades monetarias.....	-	-	-
Gobierno general.....	-5.6	5.8	0.0
Bancos.....	3.0	8.3	-17.7
Bancos de licencia general.....	1.8	8.5	10.1
Bancos de licencia internacional.....	1.2	-0.2	-27.8
Otros sectores.....	-	-	-
2.2 Pasivos.....	<u>346.0</u>	<u>1,343.0</u>	<u>1,550.3</u>
2.2.2 Títulos de deuda.....	346.0	1,343.0	1,550.3
2.2.2.1 Bonos y pagarés.....	488.8	1,537.9	1,522.3
Autoridades monetarias.....	-	-	-
Gobierno general.....	1,000.0	1,046.6	1,750.0
Otros.....	1,000.0	1,046.6	1,750.0
Emisiones del Gobierno.....	1,000.0	1,422.3	1,750.0
Amortizaciones pagadas.....	-	-375.7	-
Amortizaciones reprogramadas y no pagadas.....	-	-	-
Amortizaciones devengadas y no pagadas.....	-	-	-

**Anexo No.3 COMPONENTES NORMALIZADOS DE LA BALANZA DE PAGOS DE PANAMÁ,  
SEGÚN PARTIDA: AÑOS 2016-18 (Continuación)**

Partida	Componentes normalizados (en millones de balboas)		
	2016 (P)	2017 (P)	2018 (E)
Bancos.....	-511.2	491.3	-227.7
** FE - Emisiones.....	-511.2	491.3	-227.7
Bancos de licencia general.....	-238.0	647.3	156.6
A largo plazo.....	-238.0	647.3	156.6
Bancos de licencia internacional.....	-273.2	-156.0	-384.3
A largo plazo.....	-273.2	-156.0	-384.3
2.2.2.2 Instrumentos del mercado monetario.....	-207.2	-166.1	50.6
Autoridades monetarias.....	-	-	-
Gobierno general.....	-	-	-
Bancos.....	-207.2	-166.1	50.6
** FE - Emisiones.....	-207.2	-166.1	50.6
Bancos de licencia general.....	-194.6	-235.4	204.7
Bancos de licencia internacional.....	-12.6	69.3	-154.1
2.2.2.3 Instrumentos financieros derivados.....	64.4	-28.8	-22.6
Autoridades monetarias.....	-	-	-
Gobierno general.....	-	6.0	-2.0
Bancos.....	65.4	-34.8	-20.6
Bancos de licencia general.....	60.6	-31.1	-18.8
Bancos de licencia internacional.....	4.8	-3.7	-1.8
Otros sectores.....	-1.0	-	-
<b>3. Otra inversión.....</b>	<b>2,621.6</b>	<b>-99.6</b>	<b>165.3</b>
3.1 Activos.....	<u>642.5</u>	<u>3,626.8</u>	<u>-1,036.3</u>
3.1.1 Créditos comerciales.....	-92.9	-656.6	-497.9
3.1.1.2 Otros sectores.....	-92.9	-656.6	-497.9
A largo plazo.....	2.5	-28.0	-168.2
Empresas de inversión directa.....	-21.2	-69.2	-2.0
Empresas de inversión de cartera.....	-	-	-
<b>B. Cuenta financiera: (Continuación)</b>			
Empresas de la Zona Libre de Colón.....	55.7	41.2	-165.4
Empresas de inversión nacional.....	-32.0	0.0	-0.8
A corto plazo.....	-95.4	-628.6	-329.7
Empresas de inversión directa.....	-93.0	-56.5	0.0
Empresas de inversión de cartera.....	-	-	-
Empresas de la Zona Libre de Colón.....	8.4	-572.1	-272.5
Empresas de inversión nacional.....	-10.8	-	-57.2
3.1.2 Préstamos.....	993.3	2,315.1	361.3
3.1.2.1 Autoridades monetarias.....	-	-	-
3.1.2.2 Gobierno general.....	-	-	-
3.1.2.3 Bancos.....	993.3	2,315.1	361.3
A largo plazo.....	-	-	-
A corto plazo.....	993.30	2,315.10	361.30
Bancos de licencia general.....	415.7	2,014.9	-335.9
Bancos de licencia internacional.....	577.6	300.2	697.2
3.1.2.4 Otros sectores.....	-	-	-
3.1.3 Moneda y depósitos.....	-174.1	2,977.2	-632.2
3.1.3.1 Autoridades monetarias.....	-	-	-
3.1.3.2 Gobierno general.....	-9.0	241.4	-37.4
3.1.3.3 Bancos.....	-651.1	3,230.8	-707.8
Bancos de licencia general.....	17.4	2,229.2	-932.1
A largo plazo.....	-44.5	-148.2	-339.7
A corto plazo.....	61.9	2,377.4	-592.4
Bancos de licencia internacional.....	-668.5	1,001.6	224.3
A largo plazo.....	-48.2	75.3	24.4
A corto plazo.....	-620.3	926.3	199.9
3.1.3.4 Otros sectores.....	486.0	-495.0	113.0
3.1.4 Otros activos.....	-83.8	-1,008.9	-267.5
3.1.4.1 Autoridades monetarias.....	-	-	-
A largo plazo.....	-	-	-
A corto plazo.....	-	-	-
3.1.4.2 Gobierno general.....	-5.9	1.9	-65.9
A largo plazo.....	-	-	-
A corto plazo.....	-5.9	1.9	-65.9

**Anexo No.3 COMPONENTES NORMALIZADOS DE LA BALANZA DE PAGOS DE PANAMÁ,  
SEGÚN PARTIDA: AÑOS 2016-18 (Continuación)**

Partida	Componentes normalizados (en millones de balboas)		
	2016 (P)	2017 (P)	2018 (E)
3.1.4.3 Bancos.....	13.8	16.5	-104.4
A largo plazo.....	-	-	-
A corto plazo.....	13.8	16.5	-104.4
Bancos de licencia general.....	-28.5	5.7	-116.2
Bancos de licencia internacional.....	42.3	10.8	11.8
3.1.4.4 Otros sectores.....	-91.7	-1,027.3	-97.2
A largo plazo.....	-	-	-
A corto plazo.....	-91.7	-1,027.3	-97.2
Autoridad del Canal de Panamá.....	-	-	-
Empresas de inversión directa.....	-18.4	-1,026.8	-9.6
Empresas de inversión de cartera.....	-	-	-
Empresas de la Zona Libre de Colón.....	-53.7	-0.5	-87.2
Empresas de inversión nacional.....	-19.6	0.0	-0.4
3.2 Pasivos.....	<u>1,979.1</u>	<u>-3,726.4</u>	<u>1,201.6</u>
3.2.1 Créditos comerciales.....	224.5	194.4	-98.6
3.2.1.1 Gobierno general.....	-	-	-
3.2.1.2 Otros sectores.....	224.5	194.4	-98.6
A largo plazo.....	103.0	124.9	4.5
Empresas de inversión directa.....	129.6	97.2	10.4
Empresas de inversión de cartera.....	-	-	-
Empresas de la Zona Libre de Colón.....	3.8	27.7	-47.1
Empresas de inversión nacional.....	-30.4	0.0	41.2
A corto plazo.....	121.5	69.5	-103.1
Empresas de inversión directa.....	99.6	63.2	15.2
Empresas de inversión de cartera.....	-	-	-
Empresas de la Zona Libre de Colón.....	0.3	6.3	-192.7
Empresas de inversión nacional.....	21.6	0.0	74.4
3.2.2 Préstamos.....	1,295.5	-669.3	2,250.1
3.2.2.1 Autoridades monetarias.....	-	-	-
Otros a largo plazo.....	-	-	-
Giros.....	-	-	-
Otros.....	-	-	-
Con organismos internacionales.....	-	-	-
Con bancos del exterior.....	-	-	-
<b>B. Cuenta financiera: (Continuación)</b>			
3.2.2.2 Gobierno general.....	241.4	401.5	423.5
A largo plazo.....	241.4	401.5	423.5
Giros.....	703.6	951.0	878.3
Otros.....	703.6	951.0	878.3
Multilaterales.....	703.4	903.7	878.3
Bilaterales oficiales.....	0.2	-	-
Banca comercial y proveedores diversos.....	-	47.3	-
Reembolsos de préstamos recibidos.....	-462.2	-549.5	-454.8
Otros.....	-462.2	-549.5	-454.8
Multilaterales.....	-294.2	-352.4	-343.8
Bilaterales oficiales.....	-22.6	-19.0	-15.8
Banca comercial y proveedores diversos.....	-145.4	-178.1	-95.2
3.2.2.3 Bancos.....	1,001.7	-1,091.7	2,068.8
A largo plazo.....	101.2	503.7	268.9
Giros.....	101.2	503.7	268.9
Otros.....	101.2	503.7	268.9
Bancos de licencia general.....	285.6	622.0	317.9
Bancos de licencia internacional.....	-184.4	-118.3	-49.0
A corto plazo.....	900.5	-1,595.4	1,799.9
Otros.....	900.5	-1,595.4	1,799.9
Bancos de licencia general.....	511.8	-1,185.4	1,645.3
Bancos de licencia internacional.....	388.7	-410.0	154.6

**Anexo No.3 COMPONENTES NORMALIZADOS DE LA BALANZA DE PAGOS DE PANAMÁ,  
SEGÚN PARTIDA: AÑOS 2016-18 (Conclusión)**

Partida	Componentes normalizados (en millones de balboas)		
	2016 (P)	2017 (P)	2018 (E)
3.2.2.4 Otros sectores.....	52.4	20.9	-242.2
A largo plazo.....	36.9	0.2	-227.8
Giros.....	39.9	12.8	-225.6
Otros.....	39.9	12.8	-225.6
Empresas de inversión nacional.....	39.9	12.8	-225.6
Entidades Descentralizadas.....	-	-	-
Multilaterales.....	-	-	-
Bilaterales oficiales.....	-	-	-
Banca comercial y proveedores diversos.....	-	-	-
Reembolsos.....	-3.0	-12.6	-2.2
Otros.....	-3.0	-12.6	-2.2
Empresas de inversión nacional.....	-	-	-
Entidades Descentralizadas.....	-3.0	-12.6	-2.2
Multilaterales.....	-3.0	-12.6	-2.2
Bilaterales oficiales.....	-	-	-
Banca comercial y proveedores diversos.....	-	-	-
A corto plazo.....	15.5	20.7	-14.4
Otros.....	15.5	20.7	-14.4
Empresas de inversión directa.....	7.7	13.0	9.6
Empresas de inversión de cartera.....	-	-	-
Empresas de la Zona Libre de Colón.....	2.2	7.7	-24.4
Empresas de inversión nacional.....	5.6	0.0	0.4
3.2.3 Moneda y depósitos.....	399.5	-3,411.7	-1,020.1
3.2.3.1 Autoridades monetarias.....	-13.4	9.6	0.8
3.2.3.2 Gobierno general.....	-	-	-
3.2.3.3 Bancos.....	412.9	-3,421.3	-1,020.9
Bancos de licencia general.....	861.7	-2,622.2	143.8
A largo plazo.....	385.8	529.3	235.1
A corto plazo.....	475.9	-3,151.5	-91.3
Bancos de licencia internacional.....	-448.8	-799.1	-1,164.7
A largo plazo.....	28.3	-424.0	94.0
A corto plazo.....	-477.1	-375.1	-1,258.7
3.2.3.4 Otros sectores.....	0.0	0.0	0.0
3.2.4 Otros pasivos.....	59.6	160.2	70.2
3.2.4.1 Autoridades monetarias.....	-	-	-
A largo plazo.....	-	-	-
A corto plazo.....	-	-	-
Otros.....	-	-	-
3.2.4.2 Gobierno general.....	-44.3	-61.2	14.8
A largo plazo.....	-	-	-
A corto plazo.....	-44.3	-61.2	14.8
Otros.....	-44.3	-61.2	14.8
3.2.4.3 Bancos.....	29.1	188.6	-22.9
A largo plazo.....	-	-	-
A corto plazo.....	29.1	188.6	-22.9
<b>B. Cuenta financiera: (Continuación)</b>			
Otros.....	29.1	188.6	-22.9
Bancos de licencia general - neto.....	14.5	197.1	-7.3
Bancos de licencia internacional - neto.....	14.6	-8.5	-15.6
3.2.4.4 Otros sectores.....	74.8	32.8	78.3
A largo plazo.....	0.0	0.0	0.0
A corto plazo.....	74.8	32.8	78.3
Otros.....	74.8	32.8	78.3
Primas de seguro de vida.....	10.4	7.6	7.9
Empresas de inversión directa.....	0.9	15.7	22.8
Empresas de inversión de cartera.....	-	-	-
Empresas de la Zona Libre de Colón.....	58.7	9.5	47.2
Empresas de inversión nacional.....	4.8	0.0	0.4
<b>4. Activos de reserva.....</b>	<b>-608.9</b>	<b>971.2</b>	<b>632.3</b>
4.1 Oro monetario.....	-	-	-
4.2 Derechos Especiales de Giro.....	59.2	-	-
4.3 Posición de reserva en el Fondo Monetario Internacional.....	-59.2	-	-
4.4 Divisas.....	-608.9	971.2	632.3
4.4.1 Moneda y depósitos.....	-476.3	1,157.8	593.0
4.4.1.1 Autoridades monetarias.....	-	-	-
4.4.1.2 Bancos.....	-476.3	1,157.8	593.0
4.4.2 Valores.....	-132.6	-186.6	39.3
4.4.2.1 Participaciones de capital.....	-	-	-
4.4.2.2 Bonos y pagarés.....	-132.6	-186.6	39.3
4.4.2.3 Instrumentos del mercado monetario.....	-	-	-
4.4.2.4 Instrumentos financieros derivados (neto).....	-	-	-
4.5 Otros activos.....	-	-	-
<b>III. Errores y omisiones netos.....</b>	<b>-2,192.8</b>	<b>-1,361.8</b>	<b>-1,470.6</b>

- Cantidad nula o cero.

(P) Cifras preliminares.

(E) Cifras estimadas.

n.i.o.p. No incluida en otra partida.

\*\*FE Financiamiento Excepcional.

**Anexo No.4 POBLACIÓN DE 15 Y MÁS AÑOS DE EDAD OCUPADA EN LA REPÚBLICA , POR CARACTERÍSTICAS DEL EMPLEO, SEGÚN PROVINCIA, COMARCA INDÍGENA, SEXO Y CATEGORÍA DE LA OCUPACIÓN:  
ENCUESTA DE MERCADO LABORAL, AGOSTO 2017-18**

Provincia, comarca indígena, sexo y categoría en la ocupación	Población de 15 y más años de edad ocupada									
	Agosto 2017					Agosto 2018				
	Total	Características del empleo				Total	Características del empleo			
		Plenos	Tiempo parcial	Subempleo			Plenos	Tiempo parcial	Subempleo	
Visible				Invisible	Visible				Invisible	
TOTAL.....	1,785,849	1,102,789	487,691	44,365	151,004	1,868,602	1,075,946	544,964	68,407	179,285
Empleados.....	1,159,131	900,307	126,377	17,847	114,600	1,168,943	890,685	129,764	21,126	127,368
Gobierno.....	293,625	279,559	5,925	210	7,931	293,648	278,093	8,595	416	6,544
Empresa privada.....	779,295	583,877	90,379	12,970	92,069	779,473	569,849	87,338	16,238	106,048
Organización sin fines de lucro.....	11,656	5,316	2,686	378	3,276	14,923	4,551	6,102	290	3,980
Empleado de una cooperativa.....	4,570	2,880	603	163	924	5,237	3,454	985	-	798
Servicio doméstico.....	69,985	28,675	26,784	4,126	10,400	75,662	34,738	26,744	4,182	9,998
Cuenta propia.....	496,443	163,211	281,289	23,725	28,218	552,152	143,848	324,615	43,615	40,074
Patrón.....	47,011	34,627	10,453	748	1,183	58,961	41,297	14,417	697	2,550
Trabajador familiar.....	83,048	4,628	69,372	2,045	7,003	87,985	116	75,607	2,969	9,293
Miembro de una coopertiva.....	216	16	200	-	-	561	-	561	-	-
Hombres.....	1,063,249	670,584	262,502	26,662	103,501	1,103,601	655,185	292,417	45,258	110,741
Empleados.....	668,109	516,064	67,885	9,337	74,823	675,966	511,204	71,743	13,637	79,382
Gobierno.....	137,493	133,215	2,333	113	1,832	140,420	134,159	4,127	126	2,008
Empresa privada.....	513,999	374,907	61,245	8,573	69,274	516,100	368,242	61,110	12,736	74,012
Organización sin fines de lucro.....	4,552	1,884	939	79	1,650	7,929	2,369	2,833	102	2,625
Empleado de una cooperativa.....	2,787	1,660	241	-	886	2,582	1,673	566	-	343
Servicio doméstico.....	9,278	4,398	3,127	572	1,181	8,935	4,761	3,107	673	394
Cuenta propia.....	323,170	125,679	159,034	15,304	23,153	345,978	112,150	178,251	29,072	26,505
Patrón.....	36,211	26,937	7,657	559	1,058	43,909	31,831	10,622	421	1,035
Trabajador familiar.....	35,591	1,904	27,758	1,462	4,467	37,646	-	31,699	2,128	3,819
Miembro de una coopertiva.....	168	-	168	-	-	102	-	102	-	-
Mujeres.....	722,600	432,205	225,189	17,703	47,503	765,001	420,761	252,547	23,149	68,544
Empleados.....	491,022	384,243	58,492	8,510	39,777	492,977	379,481	58,021	7,489	47,986
Gobierno.....	156,132	146,344	3,592	97	6,099	153,228	143,934	4,468	290	4,536
Empresa privada.....	265,296	208,970	29,134	4,397	22,795	263,373	201,607	26,228	3,502	32,036
Organización sin fines de lucro.....	7,104	3,432	1,747	299	1,626	6,994	2,182	3,269	188	1,355
Empleado de una cooperativa.....	1,783	1,220	362	163	38	2,655	1,781	419	-	455
Servicio doméstico.....	60,707	24,277	23,657	3,554	9,219	66,727	29,977	23,637	3,509	9,604
Cuenta propia.....	173,273	37,532	122,255	8,421	5,065	206,174	31,698	146,364	14,543	13,569
Patrón.....	10,800	7,690	2,796	189	125	15,052	9,466	3,795	276	1,515
Trabajador familiar.....	47,457	2,724	41,614	583	2,536	50,339	116	43,908	841	5,474
Miembro de una coopertiva.....	48	16	32	-	-	459	-	459	-	-



**Anexo No.4 POBLACION DE 15 Y MAS ANOS DE EDAD OCUPADA EN LA REPUBLICA , POR CARACTERISTICAS DEL EMPLEO, SEGUN PROVINCIA, COMARCA INDIGENA, SEXO Y CATEGORIA DE LA OCUPACION:  
ENCUESTA DE MERCADO LABORAL, AGOSTO 2017-18 (Continuación)**

Provincia, comarca indígena, sexo y categoría en la ocupación	Población de 15 y más años de edad ocupada									
	Agosto 2017					Agosto 2018				
	Total	Características del empleo				Total	Características del empleo			
		Plenos	Tiempo parcial	Subempleo			Plenos	Tiempo parcial	Subempleo	
Visible	Invisible			Visible	Invisible					
Bocas del Toro.....	59,137	30,475	20,853	1,718	6,091	59,788	30,552	19,975	1,238	8,023
Empleados.....	36,948	25,457	5,757	728	5,006	39,019	27,252	5,631	699	5,437
Gobierno.....	11,240	10,776	114	-	350	10,502	9,978	329	-	195
Empresa privada.....	22,342	13,760	4,092	549	3,941	25,547	16,423	4,060	480	4,584
Organización sin fines de lucro.....	295	75	127	50	43	330	100	90	42	98
Empleado de una cooperativa.....	752	622	49	-	81	716	497	128	-	91
Servicio doméstico.....	2,319	224	1,375	129	591	1,924	254	1,024	177	469
Cuenta propia.....	15,489	3,512	10,364	800	813	16,021	2,262	11,304	498	1,957
Patrono.....	1,606	1,296	207	-	103	1,710	998	659	-	53
Trabajador familiar.....	5,094	210	4,525	190	169	3,038	40	2,381	41	576
Miembro de una coopertiva.....	-	-	-	-	-	-	-	-	-	-
Hombres.....	34,813	19,589	9,947	837	4,440	36,958	20,560	10,406	731	5,261
Empleados.....	23,623	16,277	3,309	365	3,672	25,030	17,688	3,178	396	3,768
Gobierno.....	5,195	4,968	73	-	154	4,566	4,307	160	-	99
Empresa privada.....	17,280	10,647	2,869	332	3,432	19,404	12,774	2,747	354	3,529
Organización sin fines de lucro.....	245	75	127	-	43	234	100	43	42	49
Empleado de una cooperativa.....	497	405	49	-	43	587	417	79	-	91
Servicio doméstico.....	406	182	191	33	-	239	90	149	-	-
Cuenta propia.....	7,669	2,164	4,584	282	639	9,178	1,991	5,638	294	1,255
Patrono.....	1,270	1,098	122	-	50	1,352	881	471	-	-
Trabajador familiar.....	2,251	50	1,932	190	79	1,398	-	1,119	41	238
Miembro de una coopertiva.....	-	-	-	-	-	-	-	-	-	-
Mujeres.....	24,324	10,886	10,906	881	1,651	22,830	9,992	9,569	507	2,762
Empleados.....	13,325	9,180	2,448	363	1,334	13,989	9,564	2,453	303	1,669
Gobierno.....	6,045	5,808	41	-	196	5,936	5,671	169	-	96
Empresa privada.....	5,062	3,113	1,223	217	509	6,143	3,649	1,313	126	1,055
Organización sin fines de lucro.....	50	-	-	50	-	96	-	47	-	49
Empleado de una cooperativa.....	255	217	-	-	38	129	80	49	-	-
Servicio doméstico.....	1,913	42	1,184	96	591	1,685	164	875	177	469
Cuenta propia.....	7,820	1,348	5,780	518	174	6,843	271	5,666	204	702
Patrono.....	336	198	85	-	53	358	117	188	-	53
Trabajador familiar.....	2,843	160	2,593	-	90	1,640	40	1,262	-	338
Miembro de una coopertiva.....	-	-	-	-	-	-	-	-	-	-

**Anexo No.4 POBLACIÓN DE 15 Y MÁS AÑOS DE EDAD OCUPADA EN LA REPÚBLICA , POR CARACTERÍSTICAS DEL EMPLEO, SEGÚN PROVINCIA, COMARCA INDÍGENA, SEXO Y CATEGORÍA DE LA OCUPACIÓN:  
ENCUESTA DE MERCADO LABORAL, AGOSTO 2017-18 (Continuación)**

Provincia, comarca indígena, sexo y categoría en la ocupación	Población de 15 y más años de edad ocupada									
	Agosto 2017					Agosto 2018				
	Total	Características del empleo				Total	Características del empleo			
		Plenos	Tiempo parcial	Subempleo			Plenos	Tiempo parcial	Subempleo	
Visible				Invisible	Visible				Invisible	
Coclé.....	113,838	43,835	53,704	3,561	12,738	124,255	46,434	57,432	6,813	13,576
Empleados.....	61,260	37,338	13,552	1,211	9,159	59,695	39,169	10,320	2,163	8,043
Gobierno.....	14,347	13,314	285	-	748	18,049	16,949	474	91	535
Empresa privada.....	40,527	21,466	10,692	1,001	7,368	34,487	19,506	7,241	1,455	6,285
Organización sin fines de lucro.....	173	-	-	-	173	101	-	101	-	-
Empleado de una cooperativa.....	321	229	92	-	-	166	166	-	-	-
Servicio doméstico.....	5,892	2,329	2,483	210	870	6,892	2,548	2,504	617	1,223
Cuenta propia.....	37,844	5,028	28,170	1,372	3,274	45,596	5,408	32,600	3,746	3,842
Patrón.....	2,977	1,397	1,503	77	-	3,520	1,857	1,464	-	199
Trabajador familiar.....	11,589	72	10,311	901	305	15,274	-	12,878	904	1,492
Miembro de una coopertiva.....	168	-	168	-	-	170	-	170	-	-
Hombres.....	74,167	26,805	34,217	2,998	10,147	73,979	29,079	31,160	4,836	8,904
Empleados.....	38,407	21,297	9,101	1,136	6,873	35,122	22,610	6,305	1,533	4,674
Gobierno.....	6,033	5,590	184	-	259	7,781	7,623	158	-	-
Empresa privada.....	30,653	15,002	8,273	1,001	6,377	25,737	14,453	5,455	1,338	4,491
Organización sin fines de lucro.....	74	-	-	-	74	-	-	-	-	-
Empleado de una cooperativa.....	101	101	-	-	-	-	-	-	-	-
Servicio doméstico.....	1,546	604	644	135	163	1,604	534	692	195	183
Cuenta propia.....	27,163	4,315	18,922	957	2,969	29,405	4,906	18,837	2,644	3,018
Patrón.....	2,506	1,193	1,236	77	-	2,863	1,563	1,101	-	199
Trabajador familiar.....	5,923	-	4,790	828	305	6,589	-	4,917	659	1,013
Miembro de una coopertiva.....	168	-	168	-	-	-	-	-	-	-
Mujeres.....	39,671	17,030	19,487	563	2,591	50,276	17,355	26,272	1,977	4,672
Empleados.....	22,853	16,041	4,451	75	2,286	24,573	16,559	4,015	630	3,369
Gobierno.....	8,314	7,724	101	-	489	10,268	9,326	316	91	535
Empresa privada.....	9,874	6,464	2,419	-	991	8,750	5,053	1,786	117	1,794
Organización sin fines de lucro.....	99	-	-	-	99	101	-	101	-	-
Empleado de una cooperativa.....	220	128	92	-	-	166	166	-	-	-
Servicio doméstico.....	4,346	1,725	1,839	75	707	5,288	2,014	1,812	422	1,040
Cuenta propia.....	10,681	713	9,248	415	305	16,191	502	13,763	1,102	824
Patrón.....	471	204	267	-	-	657	294	363	-	-
Trabajador familiar.....	5,666	72	5,521	73	-	8,685	-	7,961	245	479
Miembro de una coopertiva.....	-	-	-	-	-	170	-	170	-	-
Colón.....	108,388	69,493	23,685	1,722	13,488	116,016	67,897	26,539	4,850	16,730
Empleados.....	71,863	54,070	5,759	777	11,257	75,959	55,842	5,891	1,302	12,924
Gobierno.....	17,167	15,916	484	185	582	16,348	15,145	350	-	853
Empresa privada.....	50,895	36,754	4,136	505	9,500	55,746	39,279	4,137	1,133	11,197
Organización sin fines de lucro.....	1,041	444	173	-	424	666	-	578	-	88
Empleado de una cooperativa.....	84	-	84	-	-	104	-	-	-	104
Servicio doméstico.....	2,676	956	882	87	751	3,095	1,418	826	169	682
Cuenta propia.....	29,413	12,113	14,541	945	1,814	33,036	10,396	16,373	3,397	2,870
Patrón.....	3,468	2,782	614	-	72	2,622	1,659	729	-	234
Trabajador familiar.....	3,644	528	2,771	-	345	4,399	-	3,546	151	702
Miembro de una coopertiva.....	-	-	-	-	-	-	-	-	-	-

**Anexo No.4 POBLACIÓN DE 15 Y MÁS AÑOS DE EDAD OCUPADA EN LA REPÚBLICA , POR CARACTERÍSTICAS DEL EMPLEO, SEGÚN PROVINCIA, COMARCA INDÍGENA, SEXO Y CATEGORÍA DE LA OCUPACIÓN: ENCUESTA DE MERCADO LABORAL, AGOSTO 2017-18 (Continuación)**

Provincia, comarca indígena, sexo y categoría en la ocupación	Población de 15 y más años de edad ocupada									
	Agosto 2017					Agosto 2018				
	Total	Características del empleo				Total	Características del empleo			
		Plenos	Tiempo parcial	Subempleo			Plenos	Tiempo parcial	Subempleo	
				Visible	Invisible				Visible	Invisible
<b>Hombres.....</b>	<b>65,107</b>	<b>42,683</b>	<b>12,466</b>	<b>1,038</b>	<b>8,920</b>	<b>68,904</b>	<b>44,407</b>	<b>12,523</b>	<b>3,280</b>	<b>8,694</b>
Empleados.....	42,077	31,853	3,028	357	6,839	44,631	33,693	2,922	1,060	6,956
Gobierno.....	7,531	7,204	-	113	214	7,710	7,352	185	-	173
Empresa privada.....	33,717	24,247	2,687	244	6,539	36,081	25,898	2,411	1,060	6,712
Organización sin fines de lucro.....	513	254	173	-	86	268	-	268	-	-
Empleado de una cooperativa.....	84	-	84	-	-	-	-	-	-	-
Servicio doméstico.....	232	148	84	-	-	572	443	58	-	71
Cuenta propia.....	18,765	8,745	7,525	681	1,814	21,207	9,551	8,212	2,110	1,334
Patrón.....	2,476	2,021	455	-	-	1,814	1,163	563	-	88
Trabajador familiar.....	1,789	64	1,458	-	267	1,252	-	826	110	316
Miembro de una coopertiva.....	-	-	-	-	-	-	-	-	-	-
<b>Mujeres.....</b>	<b>43,281</b>	<b>26,810</b>	<b>11,219</b>	<b>684</b>	<b>4,568</b>	<b>47,112</b>	<b>23,490</b>	<b>14,016</b>	<b>1,570</b>	<b>8,036</b>
Empleados.....	29,786	22,217	2,731	420	4,418	31,328	22,149	2,969	242	5,968
Gobierno.....	9,636	8,712	484	72	368	8,638	7,793	165	-	680
Empresa privada.....	17,178	12,507	1,449	261	2,961	19,665	13,381	1,726	73	4,485
Organización sin fines de lucro.....	528	190	-	-	338	398	-	310	-	88
Empleado de una cooperativa.....	-	-	-	-	-	104	-	-	-	104
Servicio doméstico.....	2,444	808	798	87	751	2,523	975	768	169	611
Cuenta propia.....	10,648	3,368	7,016	264	-	11,829	845	8,161	1,287	1,536
Patrón.....	992	761	159	-	72	808	496	166	-	146
Trabajador familiar.....	1,855	464	1,313	-	78	3,147	-	2,720	41	386
Miembro de una coopertiva.....	-	-	-	-	-	-	-	-	-	-
<b>Chiriquí.....</b>	<b>172,301</b>	<b>93,977</b>	<b>54,448</b>	<b>6,113</b>	<b>17,763</b>	<b>179,587</b>	<b>93,819</b>	<b>62,183</b>	<b>3,899</b>	<b>19,686</b>
Empleados.....	106,711	75,248	16,308	1,804	13,351	105,426	76,107	13,676	914	14,729
Gobierno.....	29,380	27,725	512	-	1,143	32,529	32,034	110	-	385
Empresa privada.....	68,004	44,366	11,907	1,328	10,403	64,067	40,870	10,396	914	11,887
Organización sin fines de lucro.....	1,094	386	410	-	298	1,459	334	491	-	634
Empleado de una cooperativa.....	1,741	993	239	-	509	1,086	866	-	-	220
Servicio doméstico.....	6,492	1,778	3,240	476	998	6,285	2,003	2,679	-	1,603
Cuenta propia.....	54,147	13,937	32,602	4,199	3,409	60,964	13,546	40,619	2,875	3,924
Patrón.....	5,597	3,918	1,364	110	205	6,716	4,090	2,199	-	427
Trabajador familiar.....	5,846	874	4,174	-	798	6,269	76	5,477	110	606
Miembro de una coopertiva.....	-	-	-	-	-	212	-	212	-	-
<b>Hombres.....</b>	<b>106,563</b>	<b>59,719</b>	<b>30,475</b>	<b>3,681</b>	<b>12,688</b>	<b>113,977</b>	<b>60,461</b>	<b>37,433</b>	<b>2,600</b>	<b>13,483</b>
Empleados.....	64,272	44,663	9,039	1,258	9,312	64,630	45,623	8,690	498	9,819
Gobierno.....	14,556	14,228	328	-	-	15,422	15,283	-	-	139
Empresa privada.....	47,328	29,420	8,030	1,075	8,803	47,612	29,644	8,313	498	9,157
Organización sin fines de lucro.....	242	242	-	-	-	616	167	286	-	163
Empleado de una cooperativa.....	1,265	648	108	-	509	651	431	-	-	220
Servicio doméstico.....	881	125	573	183	-	329	98	91	-	140
Cuenta propia.....	36,017	11,678	19,172	2,313	2,854	40,217	11,510	23,697	1,992	3,018
Patrón.....	4,234	3,000	919	110	205	5,539	3,328	2,053	-	158
Trabajador familiar.....	2,040	378	1,345	-	317	3,591	-	2,993	110	488
Miembro de una coopertiva.....	-	-	-	-	-	-	-	-	-	-
<b>Mujeres.....</b>	<b>65,738</b>	<b>34,258</b>	<b>23,973</b>	<b>2,432</b>	<b>5,075</b>	<b>65,610</b>	<b>33,358</b>	<b>24,750</b>	<b>1,299</b>	<b>6,203</b>
Empleados.....	42,439	30,585	7,269	546	4,039	40,796	30,484	4,986	416	4,910
Gobierno.....	14,824	13,497	184	-	1,143	17,107	16,751	110	-	246
Empresa privada.....	20,676	14,946	3,877	253	1,600	16,455	11,226	2,083	416	2,730
Organización sin fines de lucro.....	852	144	410	-	298	843	167	205	-	471
Empleado de una cooperativa.....	476	345	131	-	-	435	435	-	-	-
Servicio doméstico.....	5,611	1,653	2,667	293	998	5,956	1,905	2,588	-	1,463
Cuenta propia.....	18,130	2,259	13,430	1,886	555	20,747	2,036	16,922	883	906
Patrón.....	1,363	918	445	-	-	1,177	762	146	-	269
Trabajador familiar.....	3,806	496	2,829	-	481	2,678	76	2,484	-	118
Miembro de una coopertiva.....	-	-	-	-	-	212	-	212	-	-

**Anexo No.4 POBLACIÓN DE 15 Y MÁS AÑOS DE EDAD OCUPADA EN LA REPÚBLICA , POR CARACTERÍSTICAS DEL EMPLEO, SEGÚN PROVINCIA, COMARCA INDÍGENA, SEXO Y CATEGORÍA DE LA OCUPACIÓN:  
ENCUESTA DE MERCADO LABORAL, AGOSTO 2017-18 (Continuación)**

Provincia, comarca indígena, sexo y categoría en la ocupación	Población de 15 y más años de edad ocupada									
	Agosto 2017					Agosto 2018				
	Total	Características del empleo				Total	Características del empleo			
		Plenos	Tiempo parcial	Subempleo			Plenos	Tiempo parcial	Subempleo	
Visible	Invisible			Visible	Invisible					
Darién.....	24,748	9,426	10,965	1,012	3,345	24,563	7,088	12,569	996	3,910
Empleados.....	9,946	6,784	1,708	262	1,192	9,942	5,532	2,639	398	1,373
Gobierno.....	4,206	3,982	45	25	154	3,958	3,662	132	50	114
Empresa privada.....	4,985	2,598	1,312	237	838	5,396	1,823	2,146	348	1,079
Organización sin fines de lucro.....	473	120	212	-	141	285	-	189	-	96
Empleado de una cooperativa.....	-	-	-	-	-	-	-	-	-	-
Servicio doméstico.....	282	84	139	-	59	303	47	172	-	84
Cuenta propia.....	11,932	2,035	7,453	690	1,754	11,139	1,359	7,169	468	2,143
Patrón.....	792	476	248	-	68	697	197	358	32	110
Trabajador familiar.....	2,078	131	1,556	60	331	2,785	-	2,403	98	284
Miembro de una coopertiva.....	-	-	-	-	-	-	-	-	-	-
Hombres.....	16,068	5,787	6,704	733	2,844	15,803	4,781	7,681	662	2,679
Empleados.....	6,377	4,068	1,336	202	771	6,449	3,414	1,935	317	783
Gobierno.....	2,119	2,074	45	-	-	1,956	1,860	55	-	41
Empresa privada.....	4,013	1,877	1,163	202	771	4,370	1,554	1,793	317	706
Organización sin fines de lucro.....	186	58	128	-	-	97	-	61	-	36
Empleado de una cooperativa.....	-	-	-	-	-	-	-	-	-	-
Servicio doméstico.....	59	59	-	-	-	26	-	26	-	-
Cuenta propia.....	8,285	1,285	4,824	502	1,674	7,504	1,231	4,395	266	1,612
Patrón.....	631	380	183	-	68	566	136	311	32	87
Trabajador familiar.....	775	54	361	29	331	1,284	-	1,040	47	197
Miembro de una coopertiva.....	-	-	-	-	-	-	-	-	-	-
Mujeres.....	8,680	3,639	4,261	279	501	8,760	2,307	4,888	334	1,231
Empleados.....	3,569	2,716	372	60	421	3,493	2,118	704	81	590
Gobierno.....	2,087	1,908	-	25	154	2,002	1,802	77	50	73
Empresa privada.....	972	721	149	35	67	1,026	269	353	31	373
Organización sin fines de lucro.....	287	62	84	-	141	188	-	128	-	60
Empleado de una cooperativa.....	-	-	-	-	-	-	-	-	-	-
Servicio doméstico.....	223	25	139	-	59	277	47	146	-	84
Cuenta propia.....	3,647	750	2,629	188	80	3,635	128	2,774	202	531
Patrón.....	161	96	65	-	0	131	61	47	-	23
Trabajador familiar.....	1,303	77	1,195	31	-	1,501	-	1,363	51	87
Miembro de una coopertiva.....	-	-	-	-	-	-	-	-	-	-

**Anexo No.4 POBLACIÓN DE 15 Y MÁS AÑOS DE EDAD OCUPADA EN LA REPÚBLICA , POR CARACTERÍSTICAS DEL EMPLEO, SEGÚN PROVINCIA, COMARCA INDÍGENA, SEXO Y CATEGORÍA DE LA OCUPACIÓN:  
ENCUESTA DE MERCADO LABORAL, AGOSTO 2017-18 (Continuación)**

Provincia, comarca indígena, sexo y categoría en la ocupación	Población de 15 y más años de edad ocupada									
	Agosto 2017					Agosto 2018				
	Total	Características del empleo				Total	Características del empleo			
		Plenos	Tiempo parcial	Subempleo			Plenos	Tiempo parcial	Subempleo	
Visible	Invisible			Visible	Invisible					
Herrera.....	52,406	25,702	20,473	657	5,574	54,473	25,478	18,830	1,544	8,621
Empleados.....	32,113	20,470	7,570	260	3,813	31,722	19,502	5,539	842	5,839
Gobierno.....	11,345	11,140	161	-	44	10,206	9,676	231	-	299
Empresa privada.....	17,604	8,767	5,427	225	3,185	18,227	8,882	4,014	645	4,686
Organización sin fines de lucro.....	813	310	353	-	150	683	135	341	-	207
Empleado de una cooperativa.....	89	40	49	-	-	132	89	-	-	43
Servicio doméstico.....	2,262	213	1,580	35	434	2,474	720	953	197	604
Cuenta propia.....	17,463	4,107	11,407	341	1,608	19,185	5,241	11,112	661	2,171
Patrono.....	1,948	1,080	794	-	74	1,568	735	620	-	213
Trabajador familiar.....	882	45	702	56	79	1,998	-	1,559	41	398
Miembro de una coopertiva.....	-	-	-	-	-	-	-	-	-	-
Hombres.....	33,173	15,038	13,358	330	4,447	34,154	14,943	12,664	972	5,575
Empleados.....	18,170	10,574	4,680	174	2,742	17,000	9,495	3,354	462	3,689
Gobierno.....	4,808	4,754	54	-	-	3,708	3,484	56	-	168
Empresa privada.....	12,871	5,714	4,292	174	2,691	12,784	5,945	3,107	418	3,314
Organización sin fines de lucro.....	315	106	158	-	51	309	-	102	-	207
Empleado de una cooperativa.....	-	-	-	-	-	-	-	-	-	-
Servicio doméstico.....	176	-	176	-	-	199	66	89	44	-
Cuenta propia.....	12,902	3,475	7,719	156	1,552	14,637	4,809	7,604	510	1,714
Patrono.....	1,774	989	711	-	74	1,346	639	584	-	123
Trabajador familiar.....	327	-	248	-	79	1,171	-	1,122	-	49
Miembro de una coopertiva.....	-	-	-	-	-	-	-	-	-	-
Mujeres.....	19,233	10,664	7,115	327	1,127	20,319	10,535	6,166	572	3,046
Empleados.....	13,943	9,896	2,890	86	1,071	14,722	10,007	2,185	380	2,150
Gobierno.....	6,537	6,386	107	-	44	6,498	6,192	175	-	131
Empresa privada.....	4,733	3,053	1,135	51	494	5,443	2,937	907	227	1,372
Organización sin fines de lucro.....	498	204	195	-	99	374	135	239	-	-
Empleado de una cooperativa.....	89	40	49	-	-	132	89	-	-	43
Servicio doméstico.....	2,086	213	1,404	35	434	2,275	654	864	153	604
Cuenta propia.....	4,561	632	3,688	185	56	4,548	432	3,508	151	457
Patrono.....	174	91	83	-	-	222	96	36	-	90
Trabajador familiar.....	555	45	454	56	-	827	-	437	41	349
Miembro de una coopertiva.....	-	-	-	-	-	-	-	-	-	-

**Anexo No.4 POBLACIÓN DE 15 Y MÁS AÑOS DE EDAD OCUPADA EN LA REPÚBLICA , POR CARACTERÍSTICAS DEL EMPLEO, SEGÚN PROVINCIA, COMARCA INDÍGENA, SEXO Y CATEGORÍA DE LA OCUPACIÓN:  
ENCUESTA DE MERCADO LABORAL, AGOSTO 2017-18 (Continuación)**

Provincia, comarca indígena, sexo y categoría en la ocupación	Población de 15 y más años de edad ocupada									
	Agosto 2017					Agosto 2018				
	Total	Características del empleo				Total	Características del empleo			
		Plenos	Tiempo parcial	Subempleo			Plenos	Tiempo parcial	Subempleo	
Visible	Invisible			Visible	Invisible					
Los Santos.....	44,597	24,002	15,886	848	3,861	47,945	22,248	17,493	2,859	5,345
Empleados.....	25,941	18,508	4,388	312	2,733	26,722	17,617	4,821	1,407	2,877
Gobierno.....	10,605	10,157	247	-	201	9,085	8,787	89	-	209
Empresa privada.....	13,251	7,948	3,098	258	1,947	15,103	8,052	3,741	1,100	2,210
Organización sin fines de lucro.....	173	-	78	54	41	97	62	-	35	-
Empleado de una cooperativa.....	111	55	-	-	56	211	144	35	-	32
Servicio doméstico.....	1,801	348	965	-	488	2,226	572	956	272	426
Cuenta propia.....	15,521	4,133	9,883	536	969	18,224	3,662	11,422	1,420	1,720
Patrón.....	1,897	1,132	682	-	83	1,590	969	507	-	114
Trabajador familiar.....	1,238	229	933	-	76	1,409	-	743	32	634
Miembro de una coopertiva.....	-	-	-	-	-	-	-	-	-	-
Hombres.....	27,775	14,440	9,977	540	2,818	29,591	13,792	10,841	2,115	2,843
Empleados.....	15,078	10,216	2,639	256	1,967	16,331	9,981	3,494	1,072	1,784
Gobierno.....	4,801	4,605	49	-	147	4,270	4,100	56	-	114
Empresa privada.....	10,058	5,611	2,522	202	1,723	11,494	5,751	3,141	964	1,638
Organización sin fines de lucro.....	95	-	-	54	41	35	-	-	35	-
Empleado de una cooperativa.....	56	-	-	-	56	95	28	35	-	32
Servicio doméstico.....	68	-	68	-	-	437	102	262	73	-
Cuenta propia.....	10,277	3,144	6,157	284	692	11,736	2,999	6,729	1,043	965
Patrón.....	1,649	923	643	-	83	1,198	812	334	-	52
Trabajador familiar.....	771	157	538	-	76	326	-	284	-	42
Miembro de una coopertiva.....	-	-	-	-	-	-	-	-	-	-
Mujeres.....	16,822	9,562	5,909	308	1,043	18,354	8,456	6,652	744	2,502
Empleados.....	10,863	8,292	1,749	56	766	10,391	7,636	1,327	335	1,093
Gobierno.....	5,804	5,552	198	-	54	4,815	4,687	33	-	95
Empresa privada.....	3,193	2,337	576	56	224	3,609	2,301	600	136	572
Organización sin fines de lucro.....	78	-	78	-	-	62	62	-	-	-
Empleado de una cooperativa.....	55	55	-	-	-	116	116	-	-	-
Servicio doméstico.....	1,733	348	897	-	488	1,789	470	694	199	426
Cuenta propia.....	5,244	989	3,726	252	277	6,488	663	4,693	377	755
Patrón.....	248	209	39	-	-	392	157	173	-	62
Trabajador familiar.....	467	72	395	-	-	1,083	-	459	32	592
Miembro de una coopertiva.....	-	-	-	-	-	-	-	-	-	-

**Anexo No.4 POBLACIÓN DE 15 Y MÁS AÑOS DE EDAD OCUPADA EN LA REPÚBLICA , POR CARACTERÍSTICAS DEL EMPLEO, SEGÚN PROVINCIA, COMARCA INDÍGENA, SEXO Y CATEGORÍA DE LA OCUPACIÓN:  
ENCUESTA DE MERCADO LABORAL, AGOSTO 2017-18 (Continuación)**

Provincia, comarca indígena, sexo y categoría en la ocupación	Población de 15 y más años de edad ocupada									
	Agosto 2017					Agosto 2018				
	Total	Características del empleo				Total	Características del empleo			
		Plenos	Tiempo parcial	Subempleo			Plenos	Tiempo parcial	Subempleo	
				Visible	Invisible				Visible	Invisible
Panamá.....	742,699	561,549	115,372	18,014	47,764	771,440	545,986	140,805	24,047	60,602
Empleados.....	553,239	463,458	39,567	7,302	42,912	559,392	454,539	48,115	7,254	49,484
Gobierno.....	127,245	122,468	1,999	-	2,778	123,150	116,128	4,135	275	2,612
Empresa privada.....	388,558	320,425	27,614	5,018	35,501	392,809	314,066	29,933	5,078	43,732
Organización sin fines de lucro.....	4,964	2,441	812	274	1,437	5,941	2,143	2,408	213	1,177
Empleado de una cooperativa.....	727	449	-	-	278	1,366	710	441	-	215
Servicio doméstico.....	31,745	17,675	9,142	2,010	2,918	36,126	21,492	11,198	1,688	1,748
Cuenta propia.....	162,594	79,447	69,264	10,058	3,825	178,078	68,752	84,029	16,198	9,099
Patrono.....	22,143	18,224	3,048	372	499	28,938	22,695	5,108	424	711
Trabajador familiar.....	4,723	420	3,493	282	528	5,032	-	3,553	171	1,308
Miembro de una coopertiva.....	-	-	-	-	-	-	-	-	-	-
Hombres.....	427,249	334,122	54,381	9,548	29,198	438,254	322,386	65,870	14,149	35,849
Empleados.....	304,205	259,026	16,918	2,819	25,442	311,632	255,982	21,242	3,653	30,755
Gobierno.....	61,141	59,845	855	-	441	63,598	60,541	1,841	126	1,090
Empresa privada.....	237,755	196,586	15,181	2,573	23,415	241,891	192,702	17,131	3,434	28,624
Organización sin fines de lucro.....	1,917	550	226	25	1,116	3,065	805	1,194	25	1,041
Empleado de una cooperativa.....	506	228	-	-	278	430	204	226	-	-
Servicio doméstico.....	2,886	1,817	656	221	192	2,648	1,730	850	68	-
Cuenta propia.....	103,551	60,747	33,589	6,302	2,913	103,759	48,632	40,335	10,227	4,565
Patrono.....	17,175	13,981	2,323	372	499	21,184	17,772	3,119	148	145
Trabajador familiar.....	2,318	368	1,551	55	344	1,679	-	1,174	121	384
Miembro de una coopertiva.....	-	-	-	-	-	-	-	-	-	-
Mujeres.....	315,450	227,427	60,991	8,466	18,566	333,186	223,600	74,935	9,898	24,753
Empleados.....	249,034	204,432	22,649	4,483	17,470	247,760	198,557	26,873	3,601	18,729
Gobierno.....	66,104	62,623	1,144	-	2,337	59,552	55,587	2,294	149	1,522
Empresa privada.....	150,803	123,839	12,433	2,445	12,086	150,918	121,364	12,802	1,644	15,108
Organización sin fines de lucro.....	3,047	1,891	586	249	321	2,876	1,338	1,214	188	136
Empleado de una cooperativa.....	221	221	-	-	-	936	506	215	-	215
Servicio doméstico.....	28,859	15,858	8,486	1,789	2,726	33,478	19,762	10,348	1,620	1,748
Cuenta propia.....	59,043	18,700	35,675	3,756	912	74,319	20,120	43,694	5,971	4,534
Patrono.....	4,968	4,243	725	-	0	7,754	4,923	1,989	276	566
Trabajador familiar.....	2,405	52	1,942	227	184	3,353	-	2,379	50	924
Miembro de una coopertiva.....	-	-	-	-	-	-	-	-	-	-

**Anexo No.4 POBLACIÓN DE 15 Y MÁS AÑOS DE EDAD OCUPADA EN LA REPÚBLICA , POR CARACTERÍSTICAS DEL EMPLEO, SEGÚN PROVINCIA, COMARCA INDÍGENA, SEXO Y CATEGORÍA DE LA OCUPACIÓN:  
ENCUESTA DE MERCADO LABORAL, AGOSTO 2017-18 (Continuación)**

Provincia, comarca indígena, sexo y categoría en la ocupación	Población de 15 y más años de edad ocupada									
	Agosto 2017					Agosto 2018				
	Total	Características del empleo				Total	Características del empleo			
		Plenos	Tiempo parcial	Subempleo			Plenos	Tiempo parcial	Subempleo	
				Visible	Invisible				Visible	Invisible
Panamá Oeste.....	269,773	190,116	53,312	8,196	18,149	281,774	190,042	53,759	14,314	23,659
Empleados.....	193,360	155,782	17,601	4,050	15,927	193,883	156,284	16,221	4,005	17,373
Gobierno.....	45,096	42,894	1,077	-	1,125	48,551	46,146	1,687	-	718
Empresa privada.....	134,505	107,176	11,185	2,708	13,436	129,651	103,407	9,152	3,116	13,976
Organización sin fines de lucro.....	1,469	1,469	-	-	-	3,618	1,536	1,089	-	993
Empleado de una cooperativa.....	163	-	-	163	-	186	186	-	-	-
Servicio doméstico.....	12,127	4,243	5,339	1,179	1,366	11,877	5,009	4,293	889	1,686
Cuenta propia.....	69,116	30,123	32,958	3,813	2,222	76,299	27,401	34,462	9,698	4,738
Patrono.....	4,351	3,089	1,073	189	-	7,778	6,357	1,055	159	207
Trabajador familiar.....	2,946	1,122	1,680	144	-	3,814	-	2,021	452	1,341
Miembro de una coopertiva.....	-	-	-	-	-	-	-	-	-	-
Hombres.....	164,706	118,907	27,764	4,913	13,122	168,602	115,993	28,234	9,347	15,028
Empleados.....	114,061	92,727	8,284	1,849	11,201	112,380	90,201	8,346	2,728	11,105
Gobierno.....	21,013	20,470	351	-	192	21,917	20,678	1,239	-	-
Empresa privada.....	89,960	70,443	7,268	1,849	10,400	85,311	66,595	5,885	2,525	10,306
Organización sin fines de lucro.....	528	528	-	-	-	2,539	1,146	594	-	799
Empleado de una cooperativa.....	-	-	-	-	-	186	186	-	-	-
Servicio doméstico.....	2,560	1,286	665	-	609	2,427	1,596	628	203	-
Cuenta propia.....	46,905	23,192	18,872	2,920	1,921	50,042	21,608	18,403	6,259	3,772
Patrono.....	2,768	2,427	341	-	-	5,029	4,184	686	159	-
Trabajador familiar.....	972	561	267	144	-	1,151	-	799	201	151
Miembro de una coopertiva.....	-	-	-	-	-	-	-	-	-	-
Mujeres.....	105,067	71,209	25,548	3,283	5,027	113,172	74,049	25,525	4,967	8,631
Empleados.....	79,299	63,055	9,317	2,201	4,726	81,503	66,083	7,875	1,277	6,268
Gobierno.....	24,083	22,424	726	-	933	26,634	25,468	448	-	718
Empresa privada.....	44,545	36,733	3,917	859	3,036	44,340	36,812	3,267	591	3,670
Organización sin fines de lucro.....	941	941	-	-	-	1,079	390	495	-	194
Empleado de una cooperativa.....	163	-	-	163	-	-	-	-	-	-
Servicio doméstico.....	9,567	2,957	4,674	1,179	757	9,450	3,413	3,665	686	1,686
Cuenta propia.....	22,211	6,931	14,086	893	301	26,257	5,793	16,059	3,439	966
Patrono.....	1,583	662	732	189	-	2,749	2,173	369	-	207
Trabajador familiar.....	1,974	561	1,413	-	-	2,663	-	1,222	251	1,190
Miembro de una coopertiva.....	-	-	-	-	-	-	-	-	-	-



**Anexo No.4 POBLACIÓN DE 15 Y MÁS AÑOS DE EDAD OCUPADA EN LA REPÚBLICA , POR CARACTERÍSTICAS DEL EMPLEO, SEGÚN PROVINCIA, COMARCA INDÍGENA, SEXO Y CATEGORÍA DE LA OCUPACIÓN:  
ENCUESTA DE MERCADO LABORAL, AGOSTO 2017-18 (Continuación)**

Provincia, comarca indígena, sexo y categoría en la ocupación	Población de 15 y más años de edad ocupada									
	Agosto 2017					Agosto 2018				
	Total	Características del empleo				Total	Características del empleo			
		Plenos	Tiempo parcial	Subempleo			Plenos	Tiempo parcial	Subempleo	
				Visible	Invisible				Visible	Invisible
Veraguas.....	101,659	47,493	41,458	2,023	10,685	107,093	40,701	49,175	6,068	11,149
Empleados.....	57,700	38,927	9,798	1,015	7,960	54,984	34,216	12,041	2,066	6,661
Gobierno.....	19,078	17,899	703	-	476	16,794	15,966	777	-	51
Empresa privada.....	33,530	19,640	7,438	1,015	5,437	32,749	16,609	9,410	1,893	4,837
Organización sin fines de lucro.....	398	71	77	-	250	808	170	338	-	300
Empleado de una cooperativa.....	582	492	90	-	-	796	796	-	-	-
Servicio doméstico.....	4,112	825	1,490	-	1,797	3,837	675	1,516	173	1,473
Cuenta propia.....	33,093	6,745	23,760	702	1,886	41,266	4,883	29,658	3,344	3,381
Patrono.....	1,711	1,169	463	-	79	3,071	1,602	1,125	82	262
Trabajador familiar.....	9,155	652	7,437	306	760	7,618	-	6,197	576	845
Miembro de una coopertiva.....	-	-	-	-	-	154	-	154	-	-
Hombres.....	65,844	29,150	27,589	1,675	7,430	68,842	24,841	31,416	5,124	7,461
Empleados.....	34,701	22,622	6,134	795	5,150	34,380	19,331	8,936	1,842	4,271
Gobierno.....	8,219	7,597	379	-	243	7,010	6,715	295	-	-
Empresa privada.....	25,589	14,499	5,685	795	4,610	26,213	12,027	8,316	1,752	4,118
Organización sin fines de lucro.....	151	71	-	-	80	326	80	93	-	153
Empleado de una cooperativa.....	278	278	-	-	-	407	407	-	-	-
Servicio doméstico.....	464	177	70	-	217	424	102	232	90	-
Cuenta propia.....	25,604	5,551	17,720	664	1,669	28,017	4,295	18,337	2,694	2,691
Patrono.....	1,403	861	463	-	79	2,446	1,215	966	82	183
Trabajador familiar.....	4,136	116	3,272	216	532	3,922	-	3,100	506	316
Miembro de una coopertiva.....	-	-	-	-	-	77	-	77	-	-
Mujeres.....	35,815	18,343	13,869	348	3,255	38,251	15,860	17,759	944	3,688
Empleados.....	22,999	16,305	3,664	220	2,810	20,604	14,885	3,105	224	2,390
Gobierno.....	10,859	10,302	324	-	233	9,784	9,251	482	-	51
Empresa privada.....	7,941	5,141	1,753	220	827	6,536	4,582	1,094	141	719
Organización sin fines de lucro.....	247	-	77	-	170	482	90	245	-	147
Empleado de una cooperativa.....	304	214	90	-	-	389	389	-	-	-
Servicio doméstico.....	3,648	648	1,420	-	1,580	3,413	573	1,284	83	1,473
Cuenta propia.....	7,489	1,194	6,040	38	217	13,249	588	11,321	650	690
Patrono.....	308	308	-	-	-	625	387	159	-	79
Trabajador familiar.....	5,019	536	4,165	90	228	3,696	-	3,097	70	529
Miembro de una coopertiva.....	-	-	-	-	-	77	-	77	-	-

**Anexo No.4 POBLACIÓN DE 15 Y MÁS AÑOS DE EDAD OCUPADA EN LA REPÚBLICA , POR CARACTERÍSTICAS DEL EMPLEO, SEGÚN PROVINCIA, COMARCA INDÍGENA, SEXO Y CATEGORÍA DE LA OCUPACIÓN:  
ENCUESTA DE MERCADO LABORAL, AGOSTO 2017-18 (Continuación)**

Provincia, comarca indígena, sexo y categoría en la ocupación	Población de 15 y más años de edad ocupada									
	Agosto 2017					Agosto 2018				
	Total	Características del empleo				Total	Características del empleo			
		Plenos	Tiempo parcial	Subempleo			Plenos	Tiempo parcial	Subempleo	
Visible	Invisible			Visible	Invisible					
COMARCA KUNA YALA.....	14,793	2,109	9,787	104	2,793	15,859	1,429	11,504	410	2,516
Empleados.....	2,465	1,216	795	-	454	2,666	1,057	833	44	732
Gobierno.....	964	891	29	-	44	949	866	57	-	26
Empresa privada.....	702	325	322	-	55	799	120	316	44	319
Organización sin fines de lucro.....	763	-	444	-	319	863	71	405	-	387
Empleado de una cooperativa.....	-	-	-	-	-	25	-	25	-	-
Servicio doméstico.....	36	-	-	-	36	30	-	30	-	-
Cuenta propia.....	11,125	784	8,022	104	2,215	11,891	352	9,583	323	1,633
Patrono.....	94	47	47	-	-	128	20	88	-	20
Trabajador familiar.....	1,109	62	923	-	124	1,149	-	975	43	131
Miembro de una coopertiva.....	-	-	-	-	-	25	-	25	-	-
Hombres.....	7,896	1,261	5,362	104	1,169	8,351	973	6,237	233	908
Empleados.....	1,228	634	358	-	236	1,596	601	507	44	444
Gobierno.....	447	425	-	-	22	443	443	-	-	-
Empresa privada.....	495	209	231	-	55	683	87	285	44	267
Organización sin fines de lucro.....	286	-	127	-	159	440	71	192	-	177
Empleado de una cooperativa.....	-	-	-	-	-	-	-	-	-	-
Servicio doméstico.....	-	-	-	-	-	30	-	30	-	-
Cuenta propia.....	5,834	547	4,338	104	845	6,004	352	4,999	189	464
Patrono.....	47	47	-	-	-	108	20	88	-	-
Trabajador familiar.....	787	33	666	-	88	618	-	618	-	-
Miembro de una coopertiva.....	-	-	-	-	-	25	-	25	-	-
Mujeres.....	6,897	848	4,425	-	1,624	7,508	456	5,267	177	1,608
Empleados.....	1,237	582	437	-	218	1,070	456	326	-	288
Gobierno.....	517	466	29	-	22	506	423	57	-	26
Empresa privada.....	207	116	91	-	-	116	33	31	-	52
Organización sin fines de lucro.....	477	-	317	-	160	423	-	213	-	210
Empleado de una cooperativa.....	-	-	-	-	-	25	-	25	-	-
Servicio doméstico.....	36	-	-	-	36	-	-	-	-	-
Cuenta propia.....	5,291	237	3,684	-	1,370	5,887	-	4,584	134	1,169
Patrono.....	47	-	47	-	-	20	-	-	-	20
Trabajador familiar.....	322	29	257	-	36	531	-	357	43	131
Miembro de una coopertiva.....	-	-	-	-	-	-	-	-	-	-

**Anexo No.4 POBLACIÓN DE 15 Y MÁS AÑOS DE EDAD OCUPADA EN LA REPÚBLICA , POR CARACTERÍSTICAS DEL EMPLEO, SEGÚN PROVINCIA, COMARCA INDÍGENA, SEXO Y CATEGORÍA DE LA OCUPACIÓN:  
ENCUESTA DE MERCADO LABORAL, AGOSTO 2017-18 (Continuación)**

Provincia, comarca indígena, sexo y categoría en la ocupación	Población de 15 y más años de edad ocupada									
	Agosto 2017					Agosto 2018				
	Total	Características del empleo				Total	Características del empleo			
		Plenos	Tiempo parcial	Subempleo			Plenos	Tiempo parcial	Subempleo	
				Visible	Invisible				Visible	Invisible
Comarca Emberá.....	4,018	491	3,142	78	307	3,746	229	2,713	142	662
Empleados.....	623	382	119	19	103	739	164	414	32	129
Gobierno.....	403	366	15	-	22	208	153	-	-	55
Empresa privada.....	220	16	104	19	81	517	11	400	32	74
Organización sin fines de lucro.....	-	-	-	-	-	-	-	-	-	-
Empleado de una cooperativa.....	-	-	-	-	-	14	-	14	-	-
Servicio doméstico.....	-	-	-	-	-	-	-	-	-	-
Cuenta propia.....	2,513	61	2,189	59	204	1,940	65	1,410	26	439
Patrono.....	17	17	-	-	-	112	-	112	-	-
Trabajador familiar.....	817	15	802	-	-	955	-	777	84	94
Miembro de una coopertiva.....	48	16	32	-	-	-	-	-	-	-
Hombres.....	2,520	309	1,904	52	255	2,565	200	1,756	125	484
Empleados.....	522	281	119	19	103	683	153	384	32	114
Gobierno.....	302	265	15	-	22	197	142	-	-	55
Empresa privada.....	220	16	104	19	81	486	11	384	32	59
Organización sin fines de lucro.....	-	-	-	-	-	-	-	-	-	-
Empleado de una cooperativa.....	-	-	-	-	-	-	-	-	-	-
Servicio doméstico.....	-	-	-	-	-	-	-	-	-	-
Cuenta propia.....	1,712	11	1,516	33	152	1,333	47	908	26	352
Patrono.....	17	17	-	-	-	112	-	112	-	-
Trabajador familiar.....	269	-	269	-	-	437	-	352	67	18
Miembro de una coopertiva.....	-	-	-	-	-	-	-	-	-	-
Mujeres.....	1,498	182	1,238	26	52	1,181	29	957	17	178
Empleados.....	101	101	-	-	-	56	11	30	-	15
Gobierno.....	101	101	-	-	-	11	11	-	-	-
Empresa privada.....	-	-	-	-	-	31	-	16	-	15
Organización sin fines de lucro.....	-	-	-	-	-	-	-	-	-	-
Empleado de una cooperativa.....	-	-	-	-	-	14	-	14	-	-
Servicio doméstico.....	-	-	-	-	-	-	-	-	-	-
Cuenta propia.....	801	50	673	26	52	607	18	502	-	87
Patrono.....	-	-	-	-	-	-	-	-	-	-
Trabajador familiar.....	548	15	533	-	-	518	-	425	17	76
Miembro de una coopertiva.....	48	16	32	-	-	-	-	-	-	-

**Anexo No.4 POBLACIÓN DE 15 Y MÁS AÑOS DE EDAD OCUPADA EN LA REPÚBLICA , POR CARACTERÍSTICAS DEL EMPLEO, SEGÚN PROVINCIA, COMARCA INDÍGENA, SEXO Y CATEGORÍA DE LA OCUPACIÓN:  
ENCUESTA DE MERCADO LABORAL, AGOSTO 2017-18 (Conclusión)**

Provincia, comarca indígena, sexo y categoría en la ocupación	Población de 15 y más años de edad ocupada									
	Agosto 2017					Agosto 2018				
	Total	Características del empleo				Total	Características del empleo			
		Plenos	Tiempo parcial	Subempleo			Plenos	Tiempo parcial	Subempleo	
Visible	Invisible			Visible	Invisible					
Comarca Ngäbe Buglé.....	77,492	4,121	64,606	319	8,446	82,063	4,043	71,987	1,227	4,806
Empleados.....	6,962	2,667	3,455	107	733	8,794	3,404	3,623	-	1,767
Gobierno.....	2,549	2,031	254	-	264	3,319	2,603	224	-	492
Empresa privada.....	4,172	636	3,052	107	377	4,375	801	2,392	-	1,182
Organización sin fines de lucro.....	-	-	-	-	-	72	-	72	-	-
Empleado de una cooperativa.....	-	-	-	-	-	435	-	342	-	93
Servicio doméstico.....	241	-	149	-	92	593	-	593	-	-
Cuenta propia.....	36,193	1,186	30,676	106	4,225	38,513	521	34,874	961	2,157
Patrón.....	410	-	410	-	-	511	118	393	-	-
Trabajador familiar.....	33,927	268	30,065	106	3,488	34,245	-	33,097	266	882
Miembro de una cooptiva.....	-	-	-	-	-	-	-	-	-	-
Hombres.....	37,368	2,774	28,358	213	6,023	43,621	2,769	36,196	1,084	3,572
Empleados.....	5,388	1,826	2,940	107	515	6,102	2,432	2,450	-	1,220
Gobierno.....	1,328	1,190	-	-	138	1,842	1,631	82	-	129
Empresa privada.....	4,060	636	2,940	107	377	4,034	801	2,142	-	1,091
Organización sin fines de lucro.....	-	-	-	-	-	-	-	-	-	-
Empleado de una cooperativa.....	-	-	-	-	-	226	-	226	-	-
Servicio doméstico.....	-	-	-	-	-	-	-	-	-	-
Cuenta propia.....	18,486	825	14,096	106	3,459	22,939	219	20,157	818	1,745
Patrón.....	261	-	261	-	-	352	118	234	-	-
Trabajador familiar.....	13,233	123	11,061	-	2,049	14,228	-	13,355	266	607
Miembro de una cooptiva.....	-	-	-	-	-	-	-	-	-	-
Mujeres.....	40,124	1,347	36,248	106	2,423	38,442	1,274	35,791	143	1,234
Empleados	1,574	841	515	-	218	2,692	972	1,173	-	547
Gobierno.....	1,221	841	254	-	126	1,477	972	142	-	363
Empresa privada.....	112	-	112	-	-	341	-	250	-	91
Organización sin fines de lucro.....	-	-	-	-	-	72	-	72	-	-
Empleado de una cooperativa.....	-	-	-	-	-	209	-	116	-	93
Servicio doméstico.....	241	-	149	-	92	593	-	593	-	-
Cuenta propia.....	17,707	361	16,580	-	766	15,574	302	14,717	143	412
Patrón.....	149	-	149	-	-	159	-	159	-	-
Trabajador familiar.....	20,694	145	19,004	106	1,439	20,017	-	19,742	-	275
Miembro de una cooptiva.....	-	-	-	-	-	-	-	-	-	-

(1) Las cifras se refieren a un promedio semanal del mes. Excluye a los residentes en viviendas colectivas.

(2) La provincia de Panamá Oeste creada mediante Ley No.119 de 30 de diciembre de 2013. Hasta el 2013, se incluyeron en la provincia de Panamá, los datos de Panamá Oeste.

- Cantidad nula o cero.

**Anexo.5 EMPLEO INFORMAL EN LA REPÚBLICA, POR SECTOR EN EL EMPLEO, SEGÚN  
SECTOR DE LA CATEGORÍA EN LA ACTIVIDAD ECONÓMICA Y AÑO:  
ENCUESTA DE MERCADO LABORAL, AGOSTO 2017-18**

Sector de la categoría en la actividad económica y año	Población ocupada no agrícola	Empleo informal				
		Total	En empresas del sector formal	En empresas del sector informal	En hogares	Porcentaje
<b>2017 (1).....</b>	<b>1,488,326</b>	<b>606,597</b>	<b>105,890</b>	<b>447,681</b>	<b>53,026</b>	<b>40.8</b>
SECTOR SECUNDARIO	326,875	160,461	33,746	126,715	-	49.1
SECTOR TERCIARIO	1,161,451	446,136	72,144	320,966	53,026	38.4
<b>2018(1).....</b>	<b>1,558,102</b>	<b>679,166</b>	<b>101,084</b>	<b>517,404</b>	<b>60,678</b>	<b>43.6</b>
SECTOR SECUNDARIO	346,753	186,564	33,020	153,544	-	53.8
SECTOR TERCIARIO	1,211,349	492,602	68,064	363,860	60,678	40.7

(1) Las cifras se refieren a un promedio semanal del mes. Excluye a los residentes en las viviendas colectivas. Excluye a los gerentes, administradores y profesionales por cuenta propia y patronos.

- Cantidad nula o cero.

**ANEXO No.6 EMPLEO INFORMAL EN LA REPÚBLICA, POR SECTOR EN EL EMPLEO,  
SEGÚN AÑO Y OCUPACIÓN: ENCUESTA DE MERCADO LABORAL, AGOSTO 2017-18**

Año y ocupación	Población ocupada no agrícola	Empleo informal				
		Total	Empresas del sector formal	Empresas del sector informal	Hogares	Porcentaje
<b>2017 (1).....</b>	<b>1,488,326</b>	<b>606,597</b>	<b>105,890</b>	<b>447,681</b>	<b>53,026</b>	<b>40.8</b>
Directores y gerentes de los sectores público, privado y de organizaciones de interés social.....	85,697	8,268	5,918	2,350	-	9.6
Profesionales, científicos e intelectuales....	171,493	15,386	10,268	3,266	1,852	9.0
Técnicos y profesionales de nivel medio.....	140,224	25,738	9,825	15,642	271	18.4
Empleados de oficina.....	108,572	9,628	4,456	5,172	-	8.9
Trabajadores de los servicios y vendedores de comercios y mercados.....	323,523	170,693	24,314	135,297	11,082	52.8
Agricultores y trabajadores agropecuarios, forestales, de la pesca y caza.....	1,056	873	81	792	-	82.7
Artesanos y trabajadores de la minería, la construcción, la industria manufacturera, la mecánica y ocupaciones afines.....	249,082	153,237	19,942	133,295	-	61.5
Operadores de instalaciones fijas y máquinas; ensambladores, conductores y operadores de maquinarias móviles.....	140,705	75,174	7,670	67,223	281	53.4
Trabajadores no calificados de los servicios, la minería, construcción, industria manufacturera, transporte y otras ocupaciones elementales.....	267,974	147,600	23,416	84,644	39,540	55.1
<b>2018 (1)</b>	<b>1,558,102</b>	<b>679,166</b>	<b>101,084</b>	<b>517,404</b>	<b>60,678</b>	<b>43.6</b>
Directores y gerentes de los sectores público, privado y de organizaciones de interés social.....	83,099	9,465	6,417	3,048	-	11.4
Profesionales, científicos e intelectuales.....	172,727	12,768	9,188	2,513	1,067	7.4
Técnicos y profesionales de nivel medio.....	143,778	26,549	10,507	15,717	325	18.5
Empleados de oficina.....	108,962	11,517	5,678	5,839	-	10.6
Trabajadores de los servicios y vendedores de comercios y mercados.....	343,859	195,316	19,314	163,000	13,002	56.8
Agricultores y trabajadores agropecuarios, forestales, de la pesca y caza.....	2,281	1,755	244	1,511	-	76.9
Artesanos y trabajadores de la minería, la construcción, la industria manufacturera, la mecánica y ocupaciones afines.....	277,033	176,228	16,781	159,447	-	63.6
Operadores de instalaciones fijas y máquinas; ensambladores, conductores y operadores de maquinarias móviles.....	144,408	73,387	5,414	67,798	175	50.8
Trabajadores no calificados de los servicios, la minería, construcción, industria manufacturera, transporte y otras ocupaciones elementales.....	281,955	172,181	27,541	98,531	46,109	61.1

(1) Las cifras se refieren a un promedio semanal del mes. Excluye a los residentes en las viviendas colectivas. Excluye a los gerentes, administradores y profesionales por cuenta propia y patronos.

- Cantidad nula o cero.

**Anexo No.7 POBLACIÓN NO INDÍGENA DE 15 Y MÁS AÑOS DE EDAD EN LA REPÚBLICA, POR CONDICIÓN  
EN LA ACTIVIDAD ECONÓMICA: ENCUESTA DE MERCADO LABORAL, AÑOS 1963-79, 1982-89 y 1991-2018**

Año (1)	Población total de 15 y más años de edad	Condición en la actividad económica de la población no indígena de 15 y más años de edad (2)					No económi- camente activa
		Económicamente activa					
		Total	Porcentaje	Ocupada	Desocupada		
					Número	Porcentaje de la población activa	
1963.....	631,627	366,768	58.1	345,373	21,395	5.8	264,859
1964.....	649,582	372,811	57.4	345,233	27,578	7.4	276,771
1965.....	671,398	386,163	57.5	356,615	29,548	7.7	285,235
1966.....	689,932	396,709	57.5	376,416	20,293	5.1	293,223
1967.....	710,887	417,180	58.7	391,500	25,680	6.2	293,707
1968.....	732,207	446,745	61.0	415,265	31,480	7.0	285,462
1969.....	754,035	460,440	61.1	429,840	30,600	6.6	293,595
1970.....	776,030	475,681	61.3	441,900	33,781	7.1	300,349
1971.....	805,126	488,728	60.7	451,582	37,146	7.6	316,398
1972.....	833,267	501,597	60.2	467,514	34,083	6.8	331,670
1973.....	861,813	514,569	59.7	478,580	35,989	7.0	347,244
1974 (octubre).....	896,809	533,646	59.5	502,704	30,942	5.8	363,163
1975 (noviembre).....	926,166	509,358	55.0	476,696	32,662	6.4	416,808
1976 (agosto).....	963,800	530,565	55.0	495,180	35,385	6.7	433,235
1977 (octubre).....	985,744	534,625	54.2	487,956	46,669	8.7	451,119
1978.....	1,011,663	564,260	55.8	518,778	45,482	8.1	447,403
1979.....	1,039,653	598,904	57.6	546,315	52,589	8.8	440,749
1982.....	1,140,757	612,566	53.7	561,064	51,502	8.4	528,191
1983.....	1,179,791	661,564	56.1	597,345	64,219	9.7	518,227
1984.....	1,217,841	682,732	56.1	613,937	68,795	10.1	535,109
1985.....	1,256,762	715,224	56.9	626,973	88,251	12.3	541,538
1986.....	1,294,886	719,574	55.6	643,827	75,747	10.5	575,312
1987.....	1,334,048	769,439	57.7	678,314	91,125	11.8	564,609
1988.....	1,373,790	782,172	56.9	654,405	127,767	16.3	591,618
1989.....	1,414,180	820,042	58.0	686,334	133,708	16.3	594,138
1991.....	1,480,939	851,096	57.5	715,144	135,952	16.0	629,843
1992.....	1,520,716	915,918	60.2	781,565	134,353	14.7	604,798
1993.....	1,557,902	940,301	60.4	815,583	124,718	13.3	617,601
1994.....	1,594,667	967,292	60.7	831,824	135,468	14.0	627,375
1995.....	1,632,355	1,007,882	61.7	866,658	141,224	14.0	624,473
1996.....	1,670,222	1,012,109	60.6	867,219	144,890	14.3	658,113
1997.....	1,706,830	1,049,371	61.5	909,055	140,316	13.4	657,459
1998.....	1,782,737	1,108,401	62.2	957,926	150,475	13.6	674,336
1999.....	1,823,779	1,116,859	61.2	985,615	131,244	11.8	706,920
2000.....	1,865,191	1,117,333	59.9	966,209	151,124	13.5	747,858
2001.....	1,907,188	1,153,950	60.5	984,223	169,727	14.7	753,238
2002.....	1,949,717	1,221,914	62.7	1,049,525	172,389	14.1	727,803
2003.....	2,006,780	1,260,139	62.8	1,088,109	172,030	13.7	746,641
2004.....	2,050,751	1,294,618	63.1	1,134,730	159,888	12.4	756,133
2005.....	2,094,365	1,325,150	63.3	1,188,305	136,845	10.3	769,215
2006.....	2,137,683	1,332,059	62.3	1,210,699	121,360	9.1	805,624
2007.....	2,180,870	1,355,928	62.2	1,263,958	91,970	6.8	824,942
2008.....	2,224,363	1,416,663	63.7	1,333,797	82,866	5.8	807,700
2009.....	2,267,623	1,444,399	63.7	1,344,276	100,123	6.9	823,224
2010.....	2,310,818	1,463,299	63.3	1,363,121	100,178	6.8	847,519
2011 (R).....	2,477,090	1,533,722	61.9	1,462,247	71,475	4.7	943,368
2012 (R).....	2,530,350	1,593,671	63.0	1,525,971	67,700	4.2	936,679
2013.....	2,589,545	1,643,260	63.5	1,572,290	70,970	4.3	946,285
2014.....	2,650,919	1,690,189	63.8	1,604,744	85,445	5.1	960,730
2015.....	2,714,565	1,730,443	63.7	1,638,872	91,571	5.3	984,122
2016.....	2,777,312	1,777,013	64.0	1,674,516	102,497	5.8	1,000,299
2017.....	2,838,947	1,805,929	63.6	1,689,546	116,383	6.4	1,033,018
2018.....	2,902,322	1,884,561	64.9	1,766,934	117,627	6.2	1,017,761

(1) Hasta 1973, las encuestas de hogares se realizaron a través de los 12 meses del año, por lo que las cifras corresponden a un promedio mensual. De 1974 a 1977 las cifras de las encuestas se refieren a una semana del mes. A partir de 1978 corresponden a un promedio semanal de agosto de cada año.

(2) Excluye a los residentes en viviendas colectivas. Hasta 1989 excluye el Área del Canal.

(R) Cifras revisadas.

**Anexo No.8 REMESAS RECIBIDAS Y ENVIADAS, SEGÚN PAÍS DE ORIGEN Y DESTINO:  
AÑO 2018, POR TRIMESTRE**

País de origen y destino	Remesas recibidas y enviadas (en miles de balboas)									
	Recibidas (crédito)					Enviadas (débito)				
	Total	Trimestre				Total	Trimestre			
		Primer	Segundo	Tercer	Cuarto		Primer	Segundo	Tercer	Cuarto
<b>TOTAL.....</b>	<b>456,753.1</b>	<b>105,472.8</b>	<b>125,656.5</b>	<b>103,532.5</b>	<b>122,091.3</b>	<b>794,413.8</b>	<b>193,811.5</b>	<b>191,132.9</b>	<b>198,315.1</b>	<b>211,154.3</b>
Afganistán.....	3.5	-	1.1	2.1	0.3	48.4	11.3	12.6	7.1	17.4
Albania.....	5.6	2.5	2.2	0.2	0.7	57.4	6.3	15.9	18.9	16.3
Alemania.....	2,495.3	630.0	664.9	497.4	703.0	394.5	91.9	120.1	104.0	78.5
Angola.....	4.7	-	2.2	0.7	1.8	-	-	-	-	-
Antigua y Barbuda.....	101.3	83.0	10.2	2.5	5.6	17.4	11.7	1.8	3.9	-
Antillas Holandesas.....	-	-	-	-	-	-	-	-	-	-
Arabia Saudita.....	410.8	147.1	95.3	46.6	121.8	36.5	2.4	16.0	0.3	17.8
Argelia.....	-	-	-	-	-	11.8	3.7	3.4	2.7	2.0
Argentina.....	4,441.9	1,359.9	1,426.2	921.4	734.4	6,199.4	1,354.1	1,628.7	1,719.2	1,497.4
Aruba.....	780.5	200.7	264.9	150.7	164.2	280.7	44.1	76.4	88.5	71.7
Australia.....	596.8	139.0	178.8	132.1	146.9	220.9	41.9	61.2	66.6	51.2
Austria.....	303.9	91.7	79.7	58.7	73.8	80.7	33.6	6.4	23.6	17.1
Bahamas.....	1,446.1	373.6	472.3	368.0	232.2	161.7	34.7	50.5	61.9	14.6
Bangladesh.....	-	-	-	-	-	368.3	108.7	77.2	105.5	76.9
Barbados.....	93.2	21.6	9.2	17.4	45.0	18.7	6.3	3.5	1.8	7.1
Bélgica.....	501.6	119.4	182.6	90.4	109.2	112.7	21.1	25.8	31.7	34.1
Belice.....	168.9	42.3	62.9	35.2	28.5	70.1	26.0	13.5	15.7	14.9
Bermuda.....	66.3	4.2	5.9	4.1	52.1	-	-	-	-	-
Bolivia.....	2,986.2	709.2	824.0	649.8	803.2	1,440.0	338.7	384.5	400.4	316.4
Brasil.....	3,587.1	951.7	985.9	667.9	981.6	5,429.6	1,265.7	1,495.0	1,561.9	1,107.0
Bulgaria.....	66.7	6.2	8.2	3.3	49.0	162.3	52.1	53.0	42.7	14.5
Camerún.....	124.3	16.3	31.6	51.5	24.9	165.9	20.1	18.0	74.0	53.8
Canadá.....	7,845.0	2,021.3	2,343.5	1,644.5	1,835.7	1,621.1	339.3	412.9	430.9	438.0
Chile.....	9,322.1	2,301.4	2,836.6	2,034.3	2,149.8	9,241.1	2,174.7	2,365.7	2,770.9	1,929.8
China.....	13,336.2	2,761.5	5,563.9	2,393.3	2,617.5	64,694.8	17,065.6	16,331.0	17,690.5	13,607.7
Colombia.....	19,664.0	5,484.1	5,928.3	3,576.0	4,675.6	325,224.6	69,457.8	75,104.3	85,088.9	95,573.6
Congo.....	57.0	1.5	7.7	24.4	23.4	43.7	14.1	4.5	4.3	20.8
Costa Rica.....	10,431.4	3,007.6	3,197.9	2,086.2	2,139.7	8,233.5	1,984.6	2,205.5	2,264.0	1,779.4
Cuba.....	-	-	-	-	-	2,919.3	675.6	722.0	801.4	720.3
Dinamarca.....	203.3	59.1	54.8	44.6	44.8	29.3	8.1	3.7	8.9	8.6
Dominica.....	246.8	55.4	63.1	74.8	53.5	167.1	29.2	54.4	70.3	13.2
Ecuador.....	16,101.1	3,128.1	4,732.4	3,852.2	4,388.4	14,255.7	3,867.9	3,624.7	3,453.7	3,309.4
El Salvador.....	3,091.9	878.8	855.5	630.8	726.8	10,588.5	2,552.9	2,755.3	2,716.3	2,564.0
Emiratos Árabes Unidos.....	1,245.2	334.3	296.7	294.9	319.3	196.6	50.0	40.9	51.8	53.9
Eslovenia.....	8.2	-	1.6	3.7	2.9	12.3	-	-	10.5	1.8
España.....	12,521.7	3,527.2	3,701.6	2,630.6	2,662.3	7,003.8	1,682.5	1,732.7	1,889.4	1,699.2
Estados Unidos.....	179,004.5	37,360.3	43,585.0	44,330.3	53,728.9	67,477.5	19,699.2	19,799.2	12,248.2	15,730.9
Estonia.....	9.4	-	5.2	0.8	3.4	14.8	7.6	4.4	0.8	2.0
Etiopía.....	-	-	-	-	-	32.0	5.3	18.5	4.4	3.8
Federación Rusa.....	1,066.8	216.1	540.9	171.6	138.2	946.5	213.2	289.8	263.8	179.7
Fiji.....	0.8	0.5	-	0.3	-	-	-	-	-	-
Filipinas.....	208.6	41.7	83.7	43.6	39.6	2,875.2	912.2	675.1	641.2	646.7
Francia.....	3,169.9	789.0	1,131.6	566.9	682.4	729.5	178.3	212.8	203.2	135.2
Georgia.....	1.0	-	-	0.7	0.3	-	-	-	-	-
Ghana.....	-	-	-	-	-	1,015.9	216.0	272.0	311.4	216.5
Gibraltar.....	43.9	19.1	2.6	12.9	9.3	-	-	-	-	-
Granada.....	184.8	27.4	91.1	0.0	66.3	19.9	-	5.4	9.3	5.2
Grecia.....	247.3	74.7	70.8	49.9	51.9	370.8	96.9	72.4	99.5	102.0
Guatemala.....	2,478.1	673.2	732.0	557.6	515.3	4,510.6	1,151.3	1,167.9	1,042.4	1,149.0
Guinea-Bissau.....	13.7	9.3	2.4	-	2.0	3.6	0.8	-	2.8	-
Guyana.....	1,266.5	268.8	329.8	273.1	394.8	95.9	30.9	35.3	5.1	24.6
Haití.....	2,562.1	653.1	806.8	550.1	552.1	469.6	125.0	116.8	115.1	112.7
Honduras.....	2,786.8	765.7	772.7	646.9	601.5	7,483.8	1,818.6	2,089.8	2,004.5	1,570.9
Hong Kong.....	592.2	100.8	145.1	115.6	230.7	298.4	53.6	68.6	129.5	46.7
India.....	-	-	-	-	-	1,240.3	304.1	347.7	355.0	233.5



**Anexo No.8 REMESAS RECIBIDAS Y ENVIADAS, SEGÚN PAÍS DE ORIGEN Y DESTINO:  
AÑO 2018, POR TRIMESTRE (Conclusión)**

País de origen y destino	Remesas recibidas y enviadas (en miles de balboas)									
	Recibidas (crédito)					Enviadas (débito)				
	Total	Trimestre				Total	Trimestre			
		Primer	Segundo	Tercer	Cuarto		Primer	Segundo	Tercer	Cuarto
Indonesia.....	48.9	10.8	1.3	29.9	6.9	983.8	166.5	227.7	342.5	247.1
Irlanda.....	291.3	44.2	103.6	42.0	101.5	102.6	40.5	28.1	19.9	14.1
(Continuación)	-	-	-	-	-	-	-	-	-	-
Islas Caimán.....	662.1	186.7	197.8	139.1	138.5	36.3	8.1	8.7	12.4	7.1
Islas Turcos y Caicos.....	215.5	75.2	17.8	47.2	75.3	66.6	14.5	6.3	15.8	30.0
Islas Vírgenes Británicas.....	371.8	39.0	139.8	80.4	112.6	11.8	-	3.2	7.1	1.5
Islas Vírgenes U.S.....	65.8	14.0	18.9	12.9	20.0	0.0	-	-	-	-
Israel.....	1,181.0	390.0	309.0	221.9	260.1	1,454.5	436.9	331.3	325.2	361.1
Italia.....	4,290.0	1,127.0	1,281.1	967.2	914.7	1,111.0	254.3	305.7	315.1	235.9
Jamaica.....	1,050.6	249.0	320.9	196.6	284.1	982.4	245.4	254.4	272.0	210.6
Japón.....	259.5	57.0	64.4	45.7	92.4	36.7	15.7	6.2	2.9	11.9
Jordania.....	15.6	-	-	-	15.6	691.5	180.8	181.6	137.3	191.8
Kenya.....	79.5	29.4	25.3	10.0	14.8	47.3	10.6	11.8	15.5	9.4
Kuwait.....	168.6	32.7	76.7	30.5	28.7	7.7	1.1	5.1	0.7	0.8
Libia.....	-	-	-	-	-	-	-	-	-	-
Lituania.....	-	-	-	-	-	6.1	-	4.8	-	1.3
Macao.....	-	-	-	-	-	4.8	-	-	-	4.8
Malasia.....	59.3	28.8	14.8	9.9	5.8	223.6	41.3	51.1	58.0	73.2
Malta.....	74.8	56.6	-	13.2	5.0	25.2	-	-	15.2	10.0
Marruecos.....	-	-	-	-	-	140.2	35.7	22.0	31.9	50.6
México.....	7,290.9	2,096.8	2,111.9	1,476.8	1,605.4	11,081.8	2,846.1	2,955.3	3,109.2	2,171.2
Nepal.....	-	-	-	-	-	117.1	3.4	-	43.3	70.4
Nicaragua.....	6,528.1	1,840.4	1,556.8	1,295.2	1,835.7	94,124.2	21,833.9	22,574.4	25,464.7	24,251.2
Nigeria.....	66.6	12.2	20.4	10.3	23.7	1,477.3	279.8	395.2	361.8	440.5
Noruega.....	182.0	42.0	63.3	40.2	36.5	14.2	12.4	-	0.9	0.9
Nueva Zelanda.....	46.1	6.4	2.6	8.2	28.9	44.0	6.1	12.3	9.4	16.2
Omán.....	101.5	37.0	32.7	15.5	16.3	24.3	14.5	9.4	-	0.4
Otros (1).....	92,874.6	21,054.8	24,809.8	21,399.4	25,610.6	39,271.3	15,388.9	3,800.5	4,551.6	15,530.3
Países Bajos.....	1,230.3	312.6	340.9	258.3	318.5	148.3	36.5	39.8	43.0	29.0
Pakistán.....	73.7	14.2	16.8	13.4	29.3	275.3	65.1	90.4	50.9	68.9
Palestina.....	71.9	35.7	9.4	12.2	14.6	1,451.3	276.8	395.8	417.4	361.3
Paraguay.....	1,254.5	324.8	372.1	212.6	345.0	777.6	175.7	172.9	248.9	180.1
Perú.....	14,459.4	3,073.6	5,196.9	3,410.4	2,778.5	28,653.9	6,876.4	7,957.0	7,379.8	6,440.7
Polonia.....	152.5	29.7	39.7	44.1	39.0	77.7	15.9	25.7	20.8	15.3
Portugal.....	678.4	182.7	205.7	124.3	165.7	490.7	112.4	108.0	155.7	114.6
Puerto Rico.....	-	-	-	-	-	53.5	15.4	21.6	16.5	-
Reino Unido.....	2,403.5	502.3	631.4	423.1	846.7	768.7	171.7	144.9	319.8	132.3
República Checa.....	48.8	16.5	16.4	-	15.9	30.1	-	10.0	9.7	10.4
República de Corea.....	117.7	33.5	21.9	33.4	28.9	90.7	15.7	28.2	23.3	23.5
República Dominicana.....	6,073.7	1,874.7	1,839.7	983.5	1,375.8	50,087.2	12,405.0	13,203.5	12,742.3	11,736.4
Rumania.....	173.1	37.2	64.3	33.6	38.0	194.0	44.4	43.0	36.6	70.0
Saint Kitts y Nevis.....	99.1	10.8	51.8	15.7	20.8	-	-	-	-	-
San Vicente y las Granadinas.....	157.2	70.4	67.6	3.5	15.7	40.2	9.0	15.3	13.1	2.8
Senegal.....	39.8	7.0	9.5	3.5	19.8	310.9	26.9	98.3	110.4	75.3
Sierra Leona.....	-	-	-	-	-	4.6	-	1.6	1.7	1.3
Singapur.....	69.7	11.1	16.6	10.6	31.4	29.6	6.2	7.2	4.6	11.6
Sudáfrica.....	153.6	36.0	23.6	30.5	63.5	313.1	96.4	18.4	48.1	150.2
Suecia.....	566.4	138.0	196.6	124.8	107.0	56.8	11.1	11.3	11.9	22.5
Suiza.....	1,719.3	445.3	584.2	391.5	298.3	209.6	48.9	43.6	65.9	51.2
Surinam.....	954.3	223.3	268.7	167.9	294.4	-	-	-	-	-
Tailandia.....	147.9	22.0	47.7	34.9	43.3	-	-	-	-	-
Taiwán.....	15.0	10.4	4.6	0.0	0.0	304.4	126.1	64.2	73.8	40.3
Trinidad y Tobago.....	1,432.8	541.4	475.2	242.1	174.1	281.5	67.8	81.5	68.2	64.0
Túnez.....	-	-	-	-	-	-	-	-	-	-
Turquía.....	530.0	120.3	124.4	129.2	156.1	827.2	228.4	180.7	247.9	170.2
Ucrania.....	78.2	20.4	30.8	16.4	10.6	620.2	157.1	158.6	147.8	156.7
Uganda.....	24.7	5.3	3.2	10.8	5.4	-	-	-	-	-
Uruguay.....	2,067.9	458.4	581.6	373.9	654.0	1,279.1	336.1	301.5	321.9	319.6
Venezuela.....	114.7	25.0	34.9	23.9	30.9	7,410.9	2,336.0	1,922.0	1,604.3	1,548.6
Vietnam.....	25.9	1.8	20.0	1.7	2.4	447.7	124.3	196.0	-	127.4

NOTA: Las diferencias que se observen entre el total y los parciales se deben al redondeo.

(1) No especificado.

- Cantidad nula o cero.

**Anexo No.9 POSICIÓN DE LA DEUDA EXTERNA TOTAL DE LA REPÚBLICA, SEGÚN  
SECTOR Y PARTIDA: AÑOS 2016-18, POR TRIMESTRE**

Sector y partida	Posición de la deuda externa total (en millones de balboas)											
	2016 (P)				2017 (P)				2018 (E)			
	Trimestre				Trimestre				Trimestre			
	Primer	Segundo	Tercer	Cuarto	Primer	Segundo	Tercer	Cuarto	Primer	Segundo	Tercer	Cuarto
<b>Gobierno General.....</b>	<b>15,167.8</b>	<b>15,008.1</b>	<b>15,014.3</b>	<b>15,043.6</b>	<b>15,115.2</b>	<b>16,244.1</b>	<b>16,419.3</b>	<b>16,351.7</b>	<b>16,402.3</b>	<b>17,369.0</b>	<b>17,497.7</b>	<b>18,523.8</b>
<b>Corto plazo.....</b>	<b>200.7</b>	<b>169.9</b>	<b>173.9</b>	<b>119.7</b>	<b>260.6</b>	<b>163.4</b>	<b>73.4</b>	<b>58.4</b>	<b>68.4</b>	<b>118.6</b>	<b>38.4</b>	<b>73.3</b>
Instrumentos del mercado monetario.....	-	-	-	-	-	-	-	-	-	-	-	-
Préstamos.....	-	-	-	-	-	-	-	-	-	-	-	-
Créditos comerciales.....	-	-	-	-	-	-	-	-	-	-	-	-
Otros pasivos (1).....	200.7	169.9	173.9	119.7	260.6	163.4	73.4	58.4	68.4	118.6	38.4	73.3
<b>Largo plazo.....</b>	<b>14,967.1</b>	<b>14,838.2</b>	<b>14,840.4</b>	<b>14,923.9</b>	<b>14,854.6</b>	<b>16,080.7</b>	<b>16,345.9</b>	<b>16,293.3</b>	<b>16,333.9</b>	<b>17,250.4</b>	<b>17,459.3</b>	<b>18,450.5</b>
Bonos y pagarés (3).....	9,724.3	9,623.6	9,711.6	9,445.1	9,185.7	10,544.7	10,575.4	10,405.2	10,387.8	11,353.8	11,376.0	12,134.9
Préstamos.....	5,242.8	5,214.6	5,128.8	5,478.8	5,668.9	5,536.0	5,770.5	5,888.1	5,946.1	5,896.6	6,083.3	6,315.6
Créditos comerciales.....	-	-	-	-	-	-	-	-	-	-	-	-
Otros pasivos (1).....	-	-	-	-	-	-	-	-	-	-	-	-
<b>Autoridades Monetarias.....</b>	<b>322.1</b>	<b>319.9</b>	<b>311.5</b>	<b>299.6</b>	<b>299.6</b>	<b>309.5</b>	<b>342.3</b>	<b>325.0</b>	<b>332.6</b>	<b>319.4</b>	<b>322.6</b>	<b>319.4</b>
<b>Corto plazo.....</b>	<b>44.5</b>	<b>44.3</b>	<b>36.5</b>	<b>34.8</b>	<b>32.3</b>	<b>35.4</b>	<b>63.9</b>	<b>44.5</b>	<b>46.2</b>	<b>42.3</b>	<b>44.2</b>	<b>45.4</b>
Instrumentos del mercado monetario.....	-	-	-	-	-	-	-	-	-	-	-	-
Préstamos.....	-	-	-	-	-	-	-	-	-	-	-	-
Moneda y depósitos (2).....	44.5	44.3	36.5	34.8	32.3	35.4	63.9	44.5	46.2	42.3	44.2	45.4
Otros pasivos (1).....	0.0	0.0	0.0	0.0	0.0	0.0	0.0	0.0	0.0	0.0	0.0	0.0
<b>Largo plazo.....</b>	<b>277.6</b>	<b>275.6</b>	<b>275.0</b>	<b>264.8</b>	<b>267.3</b>	<b>274.1</b>	<b>278.4</b>	<b>280.5</b>	<b>286.4</b>	<b>277.1</b>	<b>278.4</b>	<b>274.0</b>
Bonos y pagarés.....	-	-	-	-	-	-	-	-	-	-	-	-
Préstamos.....	-	-	-	-	-	-	-	-	-	-	-	-
Moneda y depósitos (2).....	-	-	-	-	-	-	-	-	-	-	-	-
Otros pasivos (1).....	277.6	275.6	275.0	264.8	267.3	274.1	278.4	280.5	286.4	277.1	278.4	274.0
<b>Bancos.....</b>	<b>50,955.9</b>	<b>51,064.8</b>	<b>51,400.7</b>	<b>52,660.2</b>	<b>51,037.9</b>	<b>48,544.5</b>	<b>48,939.7</b>	<b>48,626.0</b>	<b>47,770.3</b>	<b>47,590.9</b>	<b>48,397.8</b>	<b>49,453.1</b>
<b>Corto plazo.....</b>	<b>37,130.3</b>	<b>37,184.6</b>	<b>37,500.0</b>	<b>38,727.9</b>	<b>36,516.1</b>	<b>34,483.0</b>	<b>33,475.7</b>	<b>33,593.3</b>	<b>32,764.7</b>	<b>32,392.9</b>	<b>33,130.1</b>	<b>34,050.3</b>
Instrumentos del mercado monetario.....	546.0	505.8	457.3	418.5	359.5	346.8	415.9	252.4	185.4	109.5	179.6	303.1
Instrumentos financieros derivados.....	153.6	165.8	160.1	219.9	208.4	166.6	161.5	184.9	185.3	203.9	194.0	164.1
Préstamos.....	4,493.0	4,527.6	4,765.4	5,882.9	4,257.7	3,972.1	4,429.1	4,287.4	3,818.8	4,387.6	4,927.5	6,087.4
Moneda y depósitos.....	31,580.5	31,636.9	31,779.9	31,838.9	31,342.0	29,558.1	27,929.0	28,312.3	28,050.1	27,174.0	27,325.0	26,962.3
Otros pasivos (1).....	357.2	348.5	337.3	367.7	348.5	439.4	540.2	556.3	525.1	517.9	504.0	533.4
<b>Largo plazo.....</b>	<b>13,825.6</b>	<b>13,880.2</b>	<b>13,900.7</b>	<b>13,932.3</b>	<b>14,521.8</b>	<b>14,061.5</b>	<b>15,464.0</b>	<b>15,032.7</b>	<b>15,005.6</b>	<b>15,198.0</b>	<b>15,267.7</b>	<b>15,402.8</b>
Bonos y pagarés.....	6,339.9	6,305.6	5,934.9	6,097.1	6,299.5	5,868.0	6,542.7	6,588.4	6,194.9	6,494.7	6,380.2	6,360.5
Préstamos.....	4,355.2	4,381.9	4,640.1	4,318.4	4,544.9	4,502.6	4,679.5	4,822.1	4,825.9	4,822.6	5,243.5	5,091.1
Moneda y depósitos.....	3,130.5	3,192.7	3,325.7	3,516.8	3,677.4	3,690.9	4,241.8	3,622.2	3,984.8	3,880.7	3,644.0	3,951.2
Otros pasivos (1).....	-	-	-	-	-	-	-	-	-	-	-	-
<b>Otros Sectores.....</b>	<b>8,343.4</b>	<b>8,431.8</b>	<b>8,530.0</b>	<b>8,611.6</b>	<b>8,671.3</b>	<b>8,734.8</b>	<b>8,796.0</b>	<b>8,860.4</b>	<b>8,863.3</b>	<b>8,744.0</b>	<b>8,734.3</b>	<b>8,597.5</b>
<b>Corto plazo.....</b>	<b>4,466.7</b>	<b>4,520.5</b>	<b>4,583.3</b>	<b>4,630.6</b>	<b>4,657.7</b>	<b>4,686.2</b>	<b>4,721.4</b>	<b>4,753.6</b>	<b>4,752.4</b>	<b>4,747.6</b>	<b>4,736.5</b>	<b>4,714.4</b>
Instrumentos del mercado monetario.....	0.0	0.0	0.0	0.0	0.0	0.0	0.0	0.0	0.0	0.0	0.0	0.0
Préstamos.....	1,579.6	1,583.8	1,587.4	1,591.0	1,595.4	1,600.6	1,606.4	1,611.7	1,608.3	1,604.5	1,601.5	1,597.3
Moneda y depósitos (2).....	-	-	-	-	-	-	-	-	-	-	-	-
Créditos comerciales.....	2,672.8	2,703.2	2,733.6	2,763.9	2,781.5	2,799.1	2,816.7	2,833.4	2,816.2	2,794.8	2,767.6	2,730.3
Otros pasivos (1).....	214.3	233.5	262.3	275.7	280.8	286.5	298.3	308.5	327.9	348.3	367.4	386.8
<b>Largo plazo.....</b>	<b>3,876.7</b>	<b>3,911.3</b>	<b>3,946.7</b>	<b>3,981.0</b>	<b>4,013.6</b>	<b>4,048.6</b>	<b>4,074.6</b>	<b>4,106.8</b>	<b>4,110.9</b>	<b>3,996.4</b>	<b>3,997.8</b>	<b>3,883.1</b>
Bonos y pagarés.....	0.0	0.0	0.0	0.0	0.0	0.0	0.0	0.0	0.0	0.0	0.0	0.0
Préstamos.....	2,968.4	2,977.2	2,986.6	2,995.1	2,998.0	3,000.5	2,993.8	2,996.0	2,998.1	2,882.6	2,883.4	2,767.8
Moneda y depósitos (2).....	-	-	-	-	-	-	-	-	-	-	-	-
Créditos comerciales.....	908.3	934.1	960.1	985.9	1,015.6	1,048.1	1,080.8	1,110.8	1,112.8	1,113.8	1,114.4	1,115.3
Otros pasivos (1).....	-	-	-	-	-	-	-	-	-	-	-	-
<b>Inversión Directa: Préstamos entre empresas.....</b>	<b>14,342.5</b>	<b>15,024.7</b>	<b>15,636.7</b>	<b>15,959.2</b>	<b>16,422.9</b>	<b>17,000.4</b>	<b>17,367.3</b>	<b>17,641.3</b>	<b>18,016.8</b>	<b>19,357.3</b>	<b>19,879.2</b>	<b>20,860.9</b>
Pasivos frente a empresas afiliadas.....	-	-	-	-	-	-	-	-	-	-	-	-
Pasivos frente a inversionistas directos.....	14,342.5	15,024.7	15,636.7	15,959.2	16,422.9	17,000.4	17,367.3	17,641.3	18,016.8	19,357.3	19,879.2	20,860.9
<b>Deuda Externa Contractual.....</b>	<b>89,131.7</b>	<b>89,849.3</b>	<b>90,893.2</b>	<b>92,574.2</b>	<b>91,546.9</b>	<b>90,833.3</b>	<b>91,864.6</b>	<b>91,804.4</b>	<b>91,385.3</b>	<b>93,380.6</b>	<b>94,831.6</b>	<b>97,754.7</b>

NOTAS: Cambios en las cifras por efectos de modificaciones en la Posición de Inversión Internacional en periodos anteriores.

Las diferencias que se observen entre el total y los parciales se deben al redondeo.

(1) Corresponde a otros pasivos de la Posición de Inversión Internacional.

(2) Incluye el íntegro de moneda y depósitos, ya que no se dispone de información para hacer la atribución de corto y largo plazo.

(3) Excluye la tenencia de bonos soberanos por parte de residentes.

- Cantidad nula o cero.

(P) Cifras preliminares.

(E) Cifras estimadas.

**Anexo No.10 PROYECTO DE OBRAS REFRENDADOS EN EL SISTEMA COBE DE LA CONTRALORIA GENERAL**

**AL 31 DE DICIEMBRE DE 2018**

ENTIDAD	DOCUMENTO	OBRA	PROVINCIA	CONTRATISTA	MONTO
<b>AEROPUERTO INTERNACIONAL DE TOCUMEN, S.A. - SEDE</b>					
	Contrato 01/18	REHABILITACIÓN DE PAVIMENTOS DE LAS CALLES DE RODAJE ECHO, ALPHA Y TAXI LANE CARGO APRON DEL AEROPUERTO INTERNACIONAL DE TOCUMEN	PANAMA	CONSTRUCTORA MECO, S.A.	9,554,701.44
	Contrato 032/17	ESTUDIO, DISEÑO Y REMODELACIÓN DE LA GERENCIA DE SEGURIDAD EN AEROPUERTO INTERNACIONAL DE TOCUMEN, S.A.	PANAMA	CONSULTING DESING DEVELOPMENT AND E	302,815.08
	Contrato 006/18	ESTUDIO, DISEÑO Y CONSTRUCCIÓN DE DRENAJE PLUVIAL DE LA ZONA E2, E3 y E4, AL SUR DE LA PISTA 03R-21L Y LIMPIEZA DE CANALES PLUVIALES	PANAMA	ADMINISTRACION E INVERSIONES DEL ISTMO, S.A. (ADISA)	3,140,181.97
	Contrato CONTRATO Nº 017/18	DISEÑO Y CONSTRUCCIÓN DE PAVIMENTO PARA LA CALLE DE SERVICIO PARALELA A CALLE DE RODAJE GOLF	PANAMA	BP INGENIERÍA, S.A.	132,431.91
	Contrato 021/18	SUMINISTRO E INSTALACION DE ESTRUCTURA DE SOPORTE DE SOPORTE PARA FIDS Y GIDS DE LA TERMINAL "A" DEL AEROPUERTO INTERNACIONAL DE TOCUMEN S.A.	PANAMA	CONSORCIO TANAKA-SOLITEC	909,445.45
	Contrato CONTARTO Nº 029/18	FASE 1 - ZONA FRANCA DEL AEROPUERTO INTERNACIONAL DE TOCUMEN	PANAMA	MOTA-ENGL, ENGENHARIA E CONTRUCAO, S.A. (SUCURSAL PANAMA)	13,981,735.50
	Contrato CONTRATO Nº 027/18	REMOCIÓN, SUMINISTRO, INSTALACIÓN Y PUESTA EN MARCHA DE UNIDADES DE AIRE ACONDICIONADO PARA EL AEROPUERTO INTERNACIONAL DE PANAMÁ PACÍFICO	PANAMA OESTE	COMPAÑIA CLIMATIZADORA, S.A.	261,035.75
	Contrato 020/18	DISEÑO, SUMINISTRO Y EQUIPAMIENTO DE LA AMPLIACIÓN DE LA TERMINAL DE PASAJEROS DEL AEROPUERTO INTERNACIONAL PANAMÁ PACÍFICO POR MEDIO DE SISTEMAS MODULARES.	PANAMA OESTE	ADMINISTRACION E INVERSIONES DEL ISTMO, S.A.	567,000.50
	Contrato CONTRATO Nº 037/18	DISEÑO Y CONSTRUCCION DE PAVIMENTO DE ACCESO PARA TANQUES DE COMBUSTIBLES	PANAMA	CONCRETO ASFALTICO NACIONAL,S.A. (CONANSA)	4,140,337.68
	Addenda 064/16	No. Addenda 1, Adición de Tiempo	PANAMA	ARRENDADORA INTERNACIONAL, S.A.	0.00
	Addenda 010/13	No. Addenda 3, Adición de Tiempo	PANAMA	CONSORCIO LANDSCAPE VISION CORPORATION	0.00
	Addenda 02/16	No. Addenda 3, Adición de Monto y Tiempo	PANAMA	CONSORCIO TRANSEQ-ESTRELLA	198,327.63
	Addenda Nº. 066/16	No. Addenda 1, Adición de Tiempo	PANAMA	Consortio ROLA	0.00
	Addenda 004/15	No. Addenda 2, Reducción y Adición de Monto igual a cero	PANAMA	INGENIERIA Y CONSTRUCCIONES TECNICA	0.00
	Addenda 004/17	No. Addenda 2, Adición de Monto y Tiempo	PANAMA	MULTIBANK FACTORING, INC.	16,140.80
	Addenda CONT. 012/17	No. Addenda 1, Adición de Tiempo	PANAMA	FRANCO Y FRANCO INGENIERÍA	0.00
	Addenda 021/15	No. Addenda 4, Adición de Tiempo	PANAMA	CONSORCIO ROLASA	0.00
	Addenda 022/16	No. Addenda 2, Cambio de Partida(s)	PANAMA	CELMEC, S.A.	0.00
	Addenda 003/17	No. Addenda 2, Adición de Monto y Tiempo	PANAMA	INGENIERIA PANADOX, S.A	306.02
	Addenda 02/16	No. Addenda 4, Adición de Tiempo	PANAMA	CONSORCIO TRANSEQ-ESTRELLA	0.00
	Addenda 040/16	No. Addenda 2, Adición de Monto y Tiempo	PANAMA	PROYECTOS Y CONSTRUCCIONES, S.A. (PROYCON)	168,956.53
	Addenda Nº. 011/16	No. Addenda 1, Adición de Tiempo	PANAMA	CONSTRUCTORA NORBERTO ODEBRECHT	0.00
	Addenda 018/17	No. Addenda 1, Adición de Monto y Tiempo	CHIRIQUI	CONSORCIO AFRON ENRIQUE MALEK	216,004.65
	Addenda 038/12	No. Addenda 5, Adición de Monto y Tiempo	PANAMA	CONSTRUTORA NORBERTO ODEBRECHT, S.A	13,973,608.34
	Addenda 047/16	No. Addenda 2, Adición de Tiempo	PANAMA	TRANSPORTE Y SERVICIOS DE INGENIERÍA, S.A.	0.00
	Addenda Nº. 063/16	No. Addenda 1, Adición de Monto y Tiempo	PANAMA	Consortio SVF SAMPOL	862,759.46
	Addenda 009/17	No. Addenda 1, Adición de Tiempo	PANAMA	FRANCO & FRANCO INGENIERÍA, S. A.	0.00
	Addenda 023/16	No. Addenda 2, Cambio de Partida(s)	CHIRIQUI	CONSORCIO PERIMETRAL ENRIQUE MALEK (LABISA INT'L GROUP, CONS	0.00
	Addenda 005/17	No. Addenda 1, Adición de Tiempo	PANAMA	CONSTRUCTORA MECO, S.A.	0.00
	Addenda 009/16	No. Addenda 3, Adición de Tiempo y Reducción de Monto	PANAMA	SERVICE ELECTRIC PACIFIC, S.A.	84,584.95
	Addenda 022/16	No. Addenda 3, Adición de Monto y Tiempo	PANAMA	CELMEC, S.A.	1,126,902.92
	Addenda 040/16	No. Addenda 3, Adición de Tiempo	PANAMA	PROYECTOS Y CONSTRUCCIONES, S.A. (PROYCON)	0.00
	Addenda 004/17	No. Addenda 3, Adición de Tiempo y Reducción de Monto	PANAMA	MULTIBANK FACTORING, INC.	1,067.82
	Addenda 50/16	No. Addenda 2, Adición de Monto y Tiempo	PANAMA	CONSTRUCTORA MERCOSUR, S.A.	622.74
	Addenda 01/18	No. Addenda 1, Adición de Monto y Tiempo	PANAMA	CONSTRUCTORA MECO, S.A.	367,645.98
		<b>Totales por Entidad</b>			<b>50,006,613.12</b>
<b>ASAMBLEA NACIONAL - SEDE</b>					
	Orden de 4200118966 Compra	SERVICIO DE IMPERMEABILIZACION, REPARACION E INSTALACION DE CANALES Y TECHOS EN EL EDIFICIO DEL PLENO DE LA ASAMBLEA NACIONAL	PANAMA	R&G INDUSTRIAL, S.A.	49,915.42
	Orden de 4200119894 Compra	ADECUACIÓN DE TECHO EN EL EDIFICIO ANEXO DE LA ASAMBLEA NACIONAL.	PANAMA	LUIS F. SUÁREZ P.	48,540.29
	Orden de 4200119241 Compra	SUMINISTRO E INSTALACION DE DIVISION DE ALUMINIO NATURAL Y VIDRIO CLARO PARA SER INSTALADO EN LA NUEVA OFICINA DE TESORERIA UBICADA EN EL TERCER NIVEL DEL EDIFICIO NUEVO DE LA ASAMBLEA	PANAMA	RIGOBERTO A MENDOZA	14,873.00
	Orden de 4200129654 Compra	SERVICIO DE DISEÑO DE INTERIORES SELECCION DE ACABADOS Y DECORACION DE LA OFICINA 319 UBICADA EN EL NIVEL 300 DEL EDIF NUEVO	PANAMA	CORPORACION CATARINO S A	29,500.20
	Orden de 4200145265 Compra	2018-0-01-0-08-PE-009001	PANAMA	EMBOSA, S.A.	48,100.01
		Descripción: CONSTRUCCIÓN DE 311.25 M2 DE COBERTIZO, PARA EL ÁREA DE ACERAS Y ENTRADAS AL EDIFICIO 356 DE LA ASAMBLEA NACIONAL.			
	Orden de 4200155587 Compra	SERVICIO DE DESINTALACION E INSTALACIÓN DE FASCIAS EN EL EDIFICIO ANEXO DE LA ASAMBLEA NACIONAL, INCLUYE PLANTA BAJA Y ANEXOS.	PANAMA	LUFRA PANAMA S.A.	49,876.88

**Anexo No.10 PROYECTO DE OBRAS REFRENDADOS EN EL SISTEMA COBE DE LA CONTRALORIA GENERAL  
AL 31 DE DICIEMBRE DE 2018 (Continuación)**

ENTIDAD	DOCUMENTO	OBRA	PROVINCIA	CONTRATISTA	MONTO
AUTORIDAD DE AERONAUTICA CIVIL - SEDE	Orden de 4200170662 Compra	SUMINISTRO E INSTALACION DE 191.38 MT2 DE PISOS DE BALDOSAS DE .60 X.60 MT EN PASILLOS DE LA PALANTA BAJA DEL EDIFICIO ANEXO DE LA ASAMBLEA NACIONAL, ESPECIFICACIONES TECNICAS, JUSTIFICACION DEL PROYECTO	PANAMA	SERVICIOS GENERALES PINZON MONTANO, S.A.	29,931.28
	Orden de 4200170599 Compra	MEJORAS A LA CUBIERTA DE TECHOS DE ZINC DE METAL Y CANALES EN EL EDIFICIO ANEXO AL PALACIO JUSTO AROSEMENA, NIVEL 2, POR 555.16 MTS CUADRADOS.	PANAMA	Servicio Generlae Pinzon Montano S.A.	49,950.00
	Orden de 4200155697 Compra	PROYECTO DE REFORZAMIENTO DE 155.1 ML DE LA ESTRUCTURA DE LA CERCA PERIMETRAL DEL EDIFICIO 356 DE LA ASAMBLEA NACIONAL	PANAMA	HECTOR M. LASSO V.	35,983.38
	Orden de 4200180974 Compra	REHABILITACION DE 339.01 MT2 DE CUBIERTA METALICA EN EL EP DE SEGURIDAD DE LA AN. SUMI E INST DE CANALES PLUVIALES BAJANTES SOPORTE DE METAL GALVANIZADO, IMPERMEABILIZACION DE FLASHING.	PANAMA	R&G INDUSTRIAL, S.A	26,921.71
	Orden de 4200175221 Compra	TRABAJOS DE IMPERMEABILIZACION Y MEJORAS DE CUBIERTA DE METAL EXISTENTES QUE CUBREN EL AREA DE LAS OFICINAS ADMINISTRATIVAS DE LA PRESIDENCIA DE LA ASAMBLEA NACIONAL.	PANAMA	SERVICIOS DE ACABADOS Y CONSTRUCCION JM.S.A	48,005.55
	Addenda 225-AN/LPSISBAAP-2016	No. Addenda 1, Adición de Tiempo	PANAMA	DURMAN ESQUIVEL, S.A.	0.00
	Addenda 003/AN/LAREV-2017	No. Addenda 1, Adición de Tiempo	PANAMA	CONSTRUCCIONES Y REMODELACIONES EUROX, S.A.	0.00
		<b>Totales por Entidad</b>			<b>431,597.72</b>
	Contrato 021/2017	REHABILITACION DE LA PISTA Y PLATAFORMA DEL AERODROMO DE PUERTO ARMUELLES, PROVINCIA DE CHIRIQUI.	CHIRIQUI	INVERSIONES SOLABED, S.A.	1,020,000.00
	Contrato 040/2017	REMOCION Y CONSTRUCCION DE CERCA PERIMETRAL DE CICLON DEL AEROPUERTO MARCOS A. GELABERT.	PANAMA	CONSTRUCTORA PACIFICO ATLANTICO, S.A. (COPASA)	589,000.00
	Contrato 008-2018	REHABILITACION DE CUBIERTA DE TECHO Y ALEROS DE LA TERMINAL DE PASAJEROS DEL AEROPUERTO MARCOS A. GELABERT, UBICADO EN ALBROOK.	PANAMA	CONSTRUCCION Y MANTENIMIENTO, S.A.	235,795.75
	Addenda 012/2017	No. Addenda 1, Adición de Tiempo	PANAMA	GRUPO TRUGAR, S.A	0.00
	Addenda 007-2017	No. Addenda 1, Adición de Tiempo	BOCAS DEL TORO	ASOCIACION ACCIDENTAL LA PISTA	0.00
	Addenda 019/2016	No. Addenda 3, Adición de Tiempo	PANAMA	CONSTRUCTORA ARDINAL	0.00
AUTORIDAD DE ASEO URBANO Y DOMICILIARIO - SEDE	Addenda 019/2017	No. Addenda 1, Adición de Tiempo	HERRERA	GRUPO TRUGAR, S.A	0.00
	Addenda 021/2017	No. Addenda 1, Adición de Tiempo	CHIRIQUI	INVERSIONES SOLABED, S.A.	0.00
	Addenda 025/2016	No. Addenda 2, Adición de Tiempo	CHIRIQUI	MACKENZIES CONSTRUCTIONS, S.A.	0.00
	Addenda 040/2017	No. Addenda 1, Adición de Tiempo	PANAMA	CONSTRUCTORA PACIFICO ATLANTICO, S.A. (COPASA)	0.00
		<b>Totales por Entidad</b>			<b>1,844,795.75</b>
	Contrato 017-2017	DEMOLICION, DISEÑO, SUMINISTRO Y CONSTRUCCION DEL TECHO DEL DEPOSITO DE ALMACEN UBICADO EN LA BASE DE CARRASQUILLA, CORREGIMIENTO DE SAN FRANCISCO, DISTRITO DE PANAMA, PROVINCIA DE PANAMA.	PANAMA	SERVICIOS DE INGENIERIA VACOR, S.A.	80,863.99
	Contrato 001-2018	ESTUDIO, DISEÑO Y CONSTRUCCION DE UNA ESTACION DE ABASTECIMIENTO DE COMBUSTIBLE PARA TODOS LOS TRANSPORTES DE RECOLECCION DE RESIDUOS, UBICADA EN EL RELLENO SANITARIO DE CERRO PATACON, EN EL CORREGIMIENTO DE ANCON, DISTRITO DE PANAMA, PROVINCIA DE PANAMA	PANAMA	INGENIERIA Y CONSTRUCCIONES TECNICA	304,950.00
	Contrato 007-2018	DISEÑO, SUMINISTRO Y CONSTRUCCION DE 23 PLAZOLETAS EN LA CIRCUVALACION DEL AEROPUERTO INTERNACIONAL DE TOCUMEN.	PANAMA	SERVICIOS DE INGENIERIA VACOR, S.A.	188,526.93
	Contrato 012-2018	DISEÑO Y EJECUCION DE LA REHABILITACION DEL VERTEDERO DEL DISTRITO DE BOQUETE, PROVINCIA DE CHIRIQUI	CHIRIQUI	CONSORCIO VERTEDERO DE BOQUETE (ALCA HOLDING INTERNATIONAL,	3,315,135.47
	Contrato 009-2018	DISEÑO Y CONSTRUCCION DE ADECUACION Y HABILITACION DE LA BASE OPERATIVA DE CURUNDU UBICADA EN LA AVENIDA ASCANIO VILLALAZ, CORREGIMIENTO DE ANCON, DISTRITO DE PANAMA, PROVINCIA DE PANAMA	PANAMA	CONSORCIO QRT-BARNAROS	1,408,400.00
	Contrato 014-2018	DISEÑO Y EJECUCION DE LA REHABILITACION DEL VERTEDERO DEL DISTRITO DE PENONOME, PROVINCIA DE COCLE	COCLE	GRUPO INNOVA, S.A.	5,562,342.55
	Contrato 013-2018	DISEÑO Y EJECUCION DE LA REHABILITACION DEL VERTEDERO DEL DISTRITO DE AGUADULCE, PROVINCIA DE COCLE	COCLE	GRUPO INNOVA, S.A.	5,259,339.38
	Contrato NO.015-2018	ADECUACION DE PATIO DE RESGUARDO PARA EQUIPO PROPIEDAD DE LA AUTORIDAD DE ASEO URBANO Y DOMICILIARIO - UBICADO EN EL RELLENO SANITARIO CERRO PATACÓN, ANCON, PROVINCIA DE PANAMA	PANAMA	MECANICA CONSTRUCCION TELECOMUNICACIONES Y SERVICIOS ADMINIS	586,158.03
	Addenda NUM.013-2016	No. Addenda 1, Adición de Tiempo y Reducción de Monto	PANAMA	JESSMAR CONSTRUCTORES, S.A.	204,267.33
	Addenda NO.009-2016	No. Addenda 2, Adición de Monto	PANAMA	INGENIEROS ASOCIADOS CONTRATISTAS, S.A.	72,314.78
		<b>Totales por Entidad</b>			<b>16,982,298.46</b>

**Anexo No.10 PROYECTO DE OBRAS REFRENDADOS EN EL SISTEMA COBE DE LA CONTRALORIA GENERAL  
AL 31 DE DICIEMBRE DE 2018 (Continuación)**

ENTIDAD	DOCUMENTO	OBRA	PROVINCIA	CONTRATISTA	MONTO
AUTORIDAD DE LOS RECURSOS ACUATICOS DE	Orden de 4200118033 Compra	SUMINISTRO DE MATERIALES, MANO DE OBRA, EQUIPO Y ADMINISTRACIÓN PARA EL ESTUDIO, DEMOLICIÓN, DISEÑO, DESARROLLO DE PLANOS Y CONSTRUCCIÓN DE CENTRO DE ACOPIO PARA LA ASOCIACIÓN DE PESCADORES ARTESANALES DE AGUADULCE PLAYA EL SALADO AGUADULCE, PROVINCIA DE COCLE.	COCLE	INVERSIONES PANAMERICANA, INC	39,991.09
	Orden de 4200132951 Compra	FINALIZACIÓN DE LAS MEJORAS DEL CENTRO DE ACOPIO DE LA COOPERATIVA DE SERVICIO MÚLTIPLE ACUÍCOLA DE CHIRIQUÍ, R.L., PROVINCIA DE CHIRIQUÍ.	CHIRIQUI	INVERSIONES PANAMERICANA, INC	29,721.39
	Addenda 4200118033	No. Addenda 1, Adición de Tiempo	COCLE	INVERSIONES PANAMERICANA, INC	0.00
		<b>Totales por Entidad</b>			<b>69,712.48</b>
AUTORIDAD DE TURISMO DE PANAMA - SEDE	Orden de 718 Compra	INPERMEABILIZACION DEL TECHO, PAREDES Y AREAS FRENTE AL TEATRO ANAYANSI E ISLAS DE LA HUACA DEL CENTRO DE CONVENCIONES ATLAPA.	PANAMA	GRUPO INDEX, S.A.	144,450.00
	Contrato 012/18	AMPLIACION DE MUELLE Y MEJORAS A LAS INFRAESTRUCTURAS DE LA OFICINA REGIONAL DE LA AUTORIDAD DEL TURISMO DE PANAMA, SEDE BOCAS DEL TORO (ISLA COLON).	BOCAS DEL TORO	SERVICIOS MULTIPLES O DOMINGO MORRISON S A	63,986.26
	Addenda 022/16	No. Addenda 1, Adición de Monto	PANAMA	PROYECTOS EJECUCIÓN Y CONTROL DE OBRAS, S.A.	49,500.02
	Addenda 011/17	No. Addenda 1, Adición de Monto y Tiempo	COCLE	METROLOGIK INVESTMENTS, CORP.	42,551.35
		<b>Totales por Entidad</b>			<b>300,487.63</b>
AUTORIDAD MARITIMA DE PANAMA - SEDE	Orden de OCOM12018-167 Compra	SUMINISTRO E INSTALACION DE MODULO SOLARES.	COMARCA KUNA YALA	RAYET CONSTRUCCION, S.A.	29,980.00
	Addenda A-3001-2016	No. Addenda 2, Adición de Tiempo	COLON	DELTA 9 TÉCNICAS AUXILIARES DE LA CONSTRUCCIÓN, S.A.	0.00
	Addenda A-3007-2016	No. Addenda 3, Adición de Tiempo	PANAMA OESTE	CONSORCIO TORAGIO, S.A.	0.00
	Addenda A-7007-2016	No. Addenda 1, Adición de Tiempo	PANAMA	CONSORCIO MARÍTIMO INZELVA, S.A.	0.00
	Addenda A-7001-2016	No. Addenda 2, Adición de Tiempo	BOCAS DEL TORO	RAYET CONSTRUCCION, S.A.	0.00
	Addenda A-7005-2016	No. Addenda 1, Adición de Tiempo	COMARCA EMBERA-WOUNN	PASS, S.A.	0.00
	Addenda A-7002-2016	No. Addenda 2, Cambio de Partida(s)	BOCAS DEL TORO	RAYET CONSTRUCCION, S.A.	0.00
	Addenda A-7006-2017	No. Addenda 1, Adición de Tiempo	CHIRIQUI	MACKENZIE S CONSTRUCTIONS S.A.	0.00
	Addenda A-7005-2015	No. Addenda 4, Cambio de Partida(s)	BOCAS DEL TORO	CONSORCIO SISTEMAS DE VAPOR, S.A. - RAYET CONSTRUCCIÓN, S.A.,	0.00
		<b>Totales por Entidad</b>			<b>29,980.00</b>
AUTORIDAD NACIONAL DEL AMBIENTE - SEDE	Orden de 4200107173 Compra	CONSTRUCCIÓN DE COSECHADORA DE AGUA DE LLUVIA EN EL VÓLCAN BARÚ- CHIRIQUI	CHIRIQUI	CONSTRUCTORA BERNIE, S.A	18,505.65
	Addenda 3272	No. Addenda 1, Adición de Tiempo	PANAMA	GLOBAL DELFOS INTERNATIONAL S.A	0.00
		<b>Totales por Entidad</b>			<b>18,505.65</b>
BANCO DE DESARROLLO AGROPECUARIO - SEDE	Orden de 33309 Compra	CONSTRUCCIÓN DE CAFETERIA , BAÑOS, CUARTO DE ASEO, DEPOSITO Y VEREDA - SUCURSAL SANTA FE	DARIEN	MANUEL CABRERA	16,672.20
	Orden de 33298 Compra	TUMBAR Y VOLVER A LEVANTAR PARED, INST DE BALDOSAS	DARIEN	MANUEL CABRERA	2,207.41
	Orden de 33340 Compra	MANO DE OBRA - CERCA PERIMETRAL - SANTA FE	DARIEN	MANUEL CABRERA	5,405.27
	Orden de 33349 Compra	MANO DE OBRA PARA CAMBIAR EL CABLEADO ELECTRICO, SUCURSAL EN PALENQUE	COLON	FLORENTINO CASTRO RODRIGUEZ	6,200.00
	Orden de 33655 Compra	MANO DE OBRA PARA REMODELACIÓN DE LA SUCURSAL DE PALENQUE	COLON	FLORENTINO CASTRO RODRIGUEZ	6,280.00
	Contrato 050-2017	DESARROLLO DE PLANOS, SUMINISTRO DE MATERIALES Y CONSTRUCCIÓN DE LA NUEVA SUCURSAL DEL BANCO DE DESARROLLO AGROPECUARIO EN EL DISTRITO DE ANTÓN PROVINCIA DE COCLÉ.	COCLE	GALVANIZADORA CIVELMEC, S.A.	249,411.34
	Contrato 046-2018	DESARROLLO DE PLANOS Y CONSTRUCCIÓN DE LA NUEVA SUCURSAL DE BOQUETE, PROVINCIA DE CHIRIQUI.	CHIRIQUI	GRUPO JARAMILLO SOCIEDAD ANONIMA	298,530.00
	Contrato 047-2018	SUMINISTRO Y MANO DE OBRA DE PINTURA, IMPERMEABILIZACION PARA EL EDIFICIO DEL BANCO DE DESARROLLO AGROPECUARIO EN CASA MATRIZ.	PANAMA	BCN DISTRIBUCION INC	184,896.00
		<b>Totales por Entidad</b>			<b>769,602.22</b>

**Anexo No.10 PROYECTO DE OBRAS REFRENDADOS EN EL SISTEMA COBE DE LA CONTRALORIA GENERAL  
AL 31 DE DICIEMBRE DE 2018 (Continuación)**

ENTIDAD	DOCUMENTO	OBRA	PROVINCIA	CONTRATISTA	MONTO
BANCO NACIONAL DE PANAMA - SEDE					
	Orden de U-22046 Compra	SUMINISTRO Y ADECUACIONES DE CONTENEDORES DE 40 PIES PARA OFICINAS MOVILES DE CREDITO AGROPECUARIO.	DARIEN	ISOBOX, INC.	101,773.50
	Orden de U-22872 Compra	SUMINISTRO E INSTALACION DE CIELO RASO DE PVC EN ALEROS EXTERNOS DE POLICARBONATO EN VARIAS SUCURSALES DEL BANCO NACIONAL DE PANAMA, CORREGIMIENTO Y DISTRITO DE CHITRE, PROVINCIA DE HERRERA Y CORREGIMIENTO Y DISTRITO DE AGUADULCE, PROVINCIA DE COCLÉ.	NIVEL NACIONAL	INTERNATIONAL MAINTENANCE SERVICES,	11,189.00
	Orden de U-23257 Compra	SERVICIO Y MEJORAS DE CUBIERTA DE ZINC Y PLANCHAS DE ACRILICO DEL BANCO NACIONAL DE SABANITAS.	COLON	RIO PISON, S.A.	12,330.00
	Orden de U-23000 Compra	MEJORAS A LA SUCURSAL DE LOS SANTOS.	LOS SANTOS	INVERSIONES RLB, S.A.	173,468.35
	Orden de U-23221- Compra	MEJORAS DE LAS AREAS DE AGROPECUARIO, CREDITO DE CONSUMO Y COCINA, PRIMER PISO DE LA SUCURSAL DE LAS TABLAS DEL BNP.	LOS SANTOS	CONSORCIO PROINSA	110,500.00
	Orden de U-23159 Compra	DEMOLICION DE ESTRUCTURAS EXISTENTES DEL DEPOSITO Y CONSTRUCCION DE LA CERCA PERIMETRAL DEL BNP UBICADO EN LA VILLA, PROVINCIA DE LOS SANTOS.	LOS SANTOS	INTRANOVER, S.A.	58,080.74
	Orden de U-23509 Compra	MEJORAS A LA SUCURSAL CHITRE DEL BANCO NACIONAL DE PANAMA.	HERRERA	RIO PISON, S.A.	69,796.40
	Orden de U-23567 Compra	MEJORAS A LA SUCURSAL DE NUEVO ARRAJUAN DEL BNP.	PANAMA OESTE	CNV INTERNACIONAL, S.A.	14,928.30
	Orden de U-23601 Compra	CAMBIO Y REPARACION DE TECHO EN EL TORREON Y ALEROS DE LA CASA MUSEO BANCO NACIONAL DE PANAMA.	PANAMA	S.R. CONSTRUCCIONES, S.A.	17,550.00
	Orden de U-23774 Compra	MEJORAS A LA CLINICA DE LA SALUD Y CONSTRUCCION DE UNA SALA MATERNA EN EL PISO 6 DEL EDIFICIO LA SUCURSAL TRANSISTMICA DEL BNP.	PANAMA	S.R. CONSTRUCCIONES, S.A.	21,010.00
	Orden de U-23732 Compra	CONSTRUCCION DE SALA DE LACTANCIA MATERNA PARA LA SUCURSAL DOLEGUITA Y DAVID DEL BNP.	CHIRIQUI	CONSTRUCTORA DELSEL, S.A.	15,480.00
	Orden de U-23861 Compra	MEJORAS A LA FACHADA DEL PRIMER PISO DE LA SUCURSAL DE LAS TABLAS DEL BNP.	LOS SANTOS	Diseños y Construcciones ATSA S.A.	28,360.48
	Orden de U-23504 Compra	CONSTRUCCION DE NUEVO DEPOSITO DEL BNP A UBICARSE EN LA SUCURSAL MILLA 8, LAS CUMBRES.	PANAMA	GRUPO TRUGAR, S.A	125,215.51
	Orden de U-23982 Compra	MEJORAS AL TECHO DE LA SUCURSAL SONÁ DEL BNP.	VERAGUAS	N&M CONSTRUCTION INC.	34,477.20
	Orden de U-23899 Compra	MEJORAS INTERNAS A LA SECCIÓN VALUA DE ADMINISTRACIÓN DE DOCUMENTOS, UBICADAS EN EL PISO 5 DE LA SUCURSAL TRANSISTMICA DEL BNP	PANAMA	ARQUITECTURA PANAMEYA, S.A.	84,000.00
	Orden de u-23914 Compra	MEJORAS A LA RECEPCIÓN DE RECURSOS HUMANOS, SALONES DE ENTREVISTA, CONSTRUCCIÓN DE UNA SALA DE LACTANCIA MATERNA EN EL PISO 2 DE CASA MATRIZ.	PANAMA	S.R. CONSTRUCCIONES, S.A.	28,193.00
	Orden de u-23904 Compra	MEJORAS EN ÁREA DE CAJAS DE LA SUCURSAL LOS PUEBLOS.	PANAMA	JOSE DEL CARMEN PAMPHIL SOLANO	13,500.00
	Contrato 90121-30-028-2017	REMODELACION Y AMPLIACION DE LA SUCURSAL METETI DEL BANCO NACIONAL DE PANAMA, UBICADA EN EL DISTRITO DE DARIEN, PROVINCIA DE DARIEN.	DARIEN	RODEIBA, S.A.	841,188.00
	Contrato 90121-30-032-2017	CONSTRUCCIÓN DE LA NUEVA SUCURSAL DEL BANCO NACIONAL DE PANAMÁ EN EL DISTRITO DE BUGABA, CORREGIMIENTO DE CONCEPCIÓN, PROVINCIA DE CHIRIQUÍ.	CHIRIQUI	CONSTRUCTORA METRIX, S.A.	1,390,000.00
	Contrato N°90121-30-031-2017	CONSTRUCCIÓN DE LA NUEVA SUCURSAL DEL BANCO NACIONAL DE PANAMÁ, EN EL DISTRITO DE LOS POZOS PROVINCIA DE HERRERA	HERRERA	STEEL & CONCRETE ENGINEERING, S.A.	837,000.00
	Contrato N° 90121-30-03-2018	CONSTRUCCIÓN DE LA NUEVA SUCURSAL DEL BANCO NACIONAL DE PANAMÁ EN EL DISTRITO DE CHEPO, PROVINCIA DE PANAMÁ	PANAMA	STEEL & CONCRETE ENGINEERING, S.A.	1,419,999.00
	Contrato 90121-30-013-2018	CONSTRUCCIÓN DE LA NUEVA SUCURSAL DEL BANCO NACIONAL DE PANAMÁ, UBICADA EN EL DISTRITO DE DOLEGA PROVINCIA DE CHIRIQUÍ.	CHIRIQUI	CONSTRUCTORA RUQUISA, S.A	1,067,515.40
	Contrato 90121-30-02-2018	MEJORAS INTERNAS A LA SUCURSAL CASA MATRIZ DEL BANCO NACIONAL DE PANAMÁ, UBICADA EN EL CORREGIMIENTO DE BELLA VISTA, PROVINCIA DE PANAMÁ	PANAMA	VERSIONES R.L.B., S.A. (ADMINISTRACIONES CONSTRUCCIONES BIE	324,728.59
	Contrato 90121-30-014-2018	CONSTRUCCIÓN DE LA NUEVA SUCURSAL DEL BANCO NACIONAL DE PANAMÁ, EN EL DISTRITO DE GUALACA, CORREGIMIENTO DE GUALACA PROVINCIA DE CHIRIQUÍ	CHIRIQUI	RODEIBA, S.A.	850,880.00
	Contrato 90121-30-015-2018	MEJORAS AL LOCAL DONDE SE UBICARÁ LA NUEVA SUCURSAL Y MUSEO NUMISMÁTICO DEL BANCO NACIONAL DE PANAMÁ, EN EL CORREGIMIENTO DE SAN FELIPE, DISTRITO DE PANAMÁ, PROVINCIA DE PANAMÁ	PANAMA	CONSORCIO ARQUIPANAC	3,315,998.75
	Contrato 90121-30-021-2018	MEJORAS A LA SUCURSAL DEL BANCO NACIONAL EN ZONA LIBRE DE COLÓN, PROVINCIA DE COLÓN.	COLON	INVERSIONES R.L.B., S.A.	382,914.69

**Anexo No.10 PROYECTO DE OBRAS REFRENDADOS EN EL SISTEMA COBE DE LA CONTRALORIA GENERAL  
AL 31 DE DICIEMBRE DE 2018 (Continuación)**

ENTIDAD	DOCUMENTO	OBRA	PROVINCIA	CONTRATISTA	MONTO
BENEMÉRITO CUERPO DE BOMBEROS - SEDE	Contrato 90121-30-028-2018	CONSTRUCCIÓN DE LA NUEVA SUCURSAL DEL BANCO NACIONAL DE PANAMÁ, EN EL DISTRITO DE CHANGUINOLA, PROVINCIA DE BOCAS DEL TORO.	BOCAS DEL TORO	CONSTRUCTORA METRIX, S.A.	1,282,343.10
	Contrato No.90121-30-024-2018	MEJORAS INTERNAS A LAS OFICINAS DE LA GERENCIA DE RIESGO INTEGRAL Y LA GERENCIA EJECUTIVA DE ADMINISTRACIÓN DE CRÉDITO, UBICADAS EN EL PISO 11 DEL EDIFICIO CASA MATRIZ, DEL BANCO NACIONAL DE PANAMÁ.	PANAMA	INVERSIONES R.L.B., S.A. (ADMINISTRACIONES CONSTRUCCIONES BI	386,740.61
	Contrato No. 90121-30-031-2018	CONSTRUCCIÓN DE DEPÓSITO PARA EL DEPARTAMENTO DE MANTENIMIENTO DE SUCURSALES DEL ÁREA OCCIDENTAL, DEL BANCO NACIONAL DE PANAMÁ EN EL DISTRITO DE ALANJE, PROVINCIA DE CHIRIQUÍ.	CHIRIQUI	MACKENSIES CONSTRUCTION, S.A.	223,878.00
	Contrato 90121-30-035-2018	MEJORAS A LA SUCURSAL PENONOME DEL BANCO NACIONAL DE PANANÁ, UBICADA EN EL DISTRITO DE PENONOME, PROVINCIA DE COCLE.	COCLE	COEPTUM, S.A.	258,924.00
	Contrato 90121-30-029-2018	CONSTRUCCION DE UNA GALERA PARA EL ALMACENAJE DE BIENES DE BANCO NACIONAL DE PANAMA, EN EL CORREGIMIENTO DE JUAN DIAZ, PROVINCIA DE PANAMA	PANAMA	WINSTON A.B. INGENIEROS, S.A.	245,577.23
	Contrato 90121-30-41-2018	MEJORAS A LA SUCURSAL TRANSISTMICA DEL BANCO NACIONAL DE PANANÁ, UBICADA EN EL CORREGIMIENTO DE PUEBLO NUEVO, DISTRITO DE PANAMÁ, PROVINCIA DE PANAMÁ.	PANAMA	RODEIBA, S.A.	389,980.00
	Addenda 90121-30-008-2017	No. Addenda 2, Adición de Tiempo	PANAMA	COEPTUM, S.A.	0.00
	Addenda U-20859	No. Addenda 1, Adición de Tiempo	LOS SANTOS	REMODELACIONES Y DECORACIONES THOMPSON, S.A.	0.00
	Addenda 90121-30-011-2017	No. Addenda 1, Adición de Monto y Tiempo	COCLE	INGENIEROS ASOCIADOS CONTRATISTAS,S.A.	33,749.20
	Addenda 90121-30-013-2015	No. Addenda 4, Adición de Monto y Tiempo	HERRERA	VIGUECONS ESTEVEZ S L	148,215.27
	Addenda U-18770	No. Addenda 2, Reducción de Monto	HERRERA	MG-INGENIEROS CONSTRUCTORES, S.A.	2,426.36
	Addenda U-21001	No. Addenda 1, Adición de Tiempo	PANAMA	REMODELACIONES Y DECORACIONES THOMPSON, S.A.	0.00
	Addenda 90121-30-033-2016	No. Addenda 2, Adición de Monto y Tiempo	VERAGUAS	STEEL & CONCRETE ENGINEERING S A	39,789.85
	Addenda U-22872	No. Addenda 1, Reducción de Monto	NIVEL NACIONAL	INTERNATIONAL MAINTENANCE SERVICES,	3,180.80
	Addenda U-22046	No. Addenda 1, Adición de Monto y Tiempo	DARIEN	ISOBOX, INC.	40,455.14
	Addenda U-21983	No. Addenda 1, Adición de Monto y Tiempo	BOCAS DEL TORO	SAG CONSTRUCTION, S.A.	1,365.00
	Addenda 90121-30-013-2017	No. Addenda 1, Adición de Monto y Tiempo	PANAMA	RODEIBA, S.A.	34,627.58
	Addenda 90121-30-017-2017	No. Addenda 1, Adición de Tiempo	PANAMA OESTE	PROYECT, S. A.	0.00
	Addenda 90121-30-011-2017	No. Addenda 2, Adición de Monto y Tiempo	COCLE	INGENIEROS ASOCIADOS CONTRATISTAS,S.A.	16,052.74
	Addenda 90121-30-013-2016	No. Addenda 2, Adición de Monto y Tiempo	PANAMA OESTE	RODEIBA, S.A.	209,147.86
	Addenda 90121-30-005-2017	No. Addenda 2, Adición de Monto y Tiempo	HERRERA	COEPTUM, S.A.	14,091.50
	Addenda U-23159	No. Addenda 1, Reducción y Adición de Monto igual a cero	LOS SANTOS	INTRANOVER, S.A.	0.00
	Addenda U-23567	No. Addenda 1, Adición de Monto y Tiempo	PANAMA OESTE	CNV INTERNACIONAL, S.A.	5,473.82
	<b>Totales por Entidad</b>				<b>14,686,094.97</b>
	Orden de 9742 Compra	DESINSTALACIÓN, SUMINISTRO E INSTALACIÓN DE TECHO COMPLETO Y CIELO RASO PARA LAS ESTACIONES DE FEDERICO COLLINS Y FAVIO BRAVO EN BOCAS DEL TORO Y PARA LA ESTACIÓN JULIO MARTÍNEZ DE PANAMA OESTE.	NIVEL NACIONAL	EVER FREE, S.A.	145,517.86
	Orden de 9743 Compra	DESINSTALACIÓN, SUMINISTRO E INSTALACIÓN DE TECHO COMPLETO Y CIELO RASO PARA LA ESTACION MARIO LASSO EN LA ZONA REGIONAL DE PANAMA OESTE.	PANAMA OESTE	SERVICIOS Y PINTURAS CORO, S.A.	64,999.97
	Contrato 024-17	LA CONSTRUCCIÓN, SUMINISTRO DE MATERIALES, REPARACIÓN Y MEJORAS DE LA CLINICA BOMBERIL EN LA ESTACION DE BOMBEROS DE JUAN ANTONIO GUISADO UBICADA EN PLAZA AMADOR.	PANAMA	MATERIALES ADRIMARC, S.A.	200,653.59
	Contrato N°011-18	ESTUDIO, DISEÑO, DESARROLLO DE PLANOS Y CONSTRUCCIÓN DE LAS MEJORAS PARA LA ESTACIÓN JULIO A. MARTÍNEZ UBICADO EN LA ZONA REGIONAL DE PANAMA OESTE	PANAMA OESTE	INVERSIONES CH INC.	125,708.52
	Contrato 015-18	ESTUDIO, DISEÑO, DESARROLLO DE PLANOS Y CONSTRUCCIÓN DE LAS MEJORAS PARA LA ESTACIÓN FABIO BRAVO UBICADO EN LA ZONA REGIONAL DE BOCAS DEL TORO	BOCAS DEL TORO	INVERSIONES CH INC.	174,769.88
	Contrato 016-18	ESTUDIO, DISEÑO, DESARROLLO DE PLANOS Y CONSTRUCCIÓN DE LAS MEJORAS PARA LA ESTACIÓN SABANITAS UBICADO EN LA ZONA REGIONAL DE COLÓN	COLON	INVERSIONES CH INC.	285,414.76
	Addenda 024-17	No. Addenda 1, Adición de Tiempo	PANAMA	MATERIALES ADRIMARC, S.A.	0.00
	<b>Totales por Entidad</b>				<b>997,064.58</b>

**Anexo No.10 PROYECTO DE OBRAS REFRENDADOS EN EL SISTEMA COBE DE LA CONTRALORIA GENERAL  
AL 31 DE DICIEMBRE DE 2018 (Continuación)**

ENTIDAD	DOCUMENTO	OBRA	PROVINCIA	CONTRATISTA	MONTO
CAJA DE AHORROS - SEDE	Orden de 38260 Compra	CONSTRUCCIÓN REMODELACIÓN Y MODIFICACIÓN DE ÁREAS PARA ATM, GERENCIA Y SALA DE ESPERA DE SUCURSALES DE CAJA DE AHORROS.(PUERTO ARMUELLES, CHANIS, PENONOME)	NIVEL NACIONAL	COTRACO, S.A	29,682.00
	Contrato 9-2018	DESARROLLO Y APROBACIÓN DE LOS PLANOS, REMODELACION Y AMOBLAMIENTO DEL LOCAL E-14 QUE OCUPA LA CAJA DE AHORROS EN EL CENTRO COMERCIAL MARKET PLAZA, SUCURSAL COSTA VERDE EN EL CORREGIMIENTO DE PUERTO CAIMITO, EN EL DISTRITO DE CHORRERA PROVINCIA DE PANAMA OESTE, REPUBLICA DE PANAMA.	PANAMA OESTE	R&R CONSTRUCCIONES, S.A.	245,789.83
	Contrato 66-2018	EL REEMPLAZO DE LA CUBIERTA DE TECHO DE LAS CANALES DE LOS BAJANTES PLUVIALES E INSTALACION DE UN SISTEMA SIFONICO Y SUMINISTRO E INSTALACION DE EQUIPOS DE VENTILACION EN LA GALERIA PROPIEDAD DE LA CAJA DE AHORROS, UBICADA EN MILLA 8, PROV. DE PANAMA	PANAMA	COTRACO	159,147.00
	Contrato 67-2018	ESTUDIOS, PERMISOS, DESARROLLO Y APROBACIÓN DE PLANOS, DEMOLICIÓN DE EDIFICACIONES Y CONSTRUCCIÓN DE PATIO DE ESTACIONAMIENTOS SOBRE LA FINCA 17228 PROPIEDAD DE LA CAJA DE AHORROS, UBICADA EN CALLE PRIMERA EL CARMEN, CORREGIMIENTO DE BELLA VISTA, DISTRITO DE PANAMÁ, PROVINCIA DE PANAMÁ.	PANAMA	CORPORACION DE TRANSPORTE Y CONSTRU	39,822.50
	Addenda 115-2016	No. Addenda 1, Adición de Monto y Tiempo	LOS SANTOS	CORPORACION DE TRANSPORTE Y CONSTRU	7,537.41
	Addenda 112-2016	No. Addenda 2, Adición de Monto y Tiempo	VERAGUAS	CORPORACION DE TRANSPORTE Y CONSTRU	3,129.60
	Addenda COC-BID(FID-128)N°56(2017)	No. Addenda 1, Adición de Tiempo	BOCAS DEL TORO	JOCA INGENIERIA Y CONSTRUCCIONES, S.A.	0.00
	Addenda 115-2016	No. Addenda 2, Cambio de Partida(s)	LOS SANTOS	CORPORACION DE TRANSPORTE Y CONSTRU	0.00
	Addenda COC-BID(FID-128)N°56(2017)	No. Addenda 2, Adición de Monto	BOCAS DEL TORO	JOCA INGENIERIA Y CONSTRUCCIONES, S.A.	447,732.94
		<b>Totales por Entidad</b>			<b>932,841.28</b>
CAJA DE SEGURO SOCIAL - COMPLEJO	Contrato 2170591-08-17-D.G.	SUMINISTRO DE MATERIALES Y MANO DE OBRA PARA LA IMPERMEABILIZACION DE LAS LOSAS DEL COMPLEJO HOSPITALARIO DR. ARNULFO ARIAS MADRID	PANAMA	INDUSTRIAL TECHNOLOGY SUPPLIERS, INC.	237,500.00
		<b>Totales por Entidad</b>			<b>237,500.00</b>
CAJA DE SEGURO SOCIAL -	Orden de 1000479519-01-02 Compra	REMOCION Y REINSTALACION EN UN NUEVO SITIO DE TANQUES DE DIESEL Y AGUA QUE ESTAN EN AREAS DE CALDERAS Y CIRUGIA DE MUJERES.	BOCAS DEL TORO	SERVICIOS MULTIPLES O DOMINGO MORRISON S A	11,566.82
		<b>Totales por Entidad</b>			<b>11,566.82</b>
CAJA DE SEGURO SOCIAL - SEDE	Orden de 1000510689-04-22 / Compra 3000209498	SUMINISTRO DE MATERIAL Y MANO DE OBRA Y TODO LO NECESARIO PARA LA AMPLIACIÓN Y ADECUACIÓN DE LA ENTRADA PRINCIPAL DE LA ULPA EN DOLEGA.	CHIRIQUI	RAPHASA, S.A.	9,310.00
	Orden de 1000502592-04-02 Compra	SUMINISTRO DE MATERIALES Y MANO DE OBRA, HERRAMIENTAS Y TODO LO NECESARIO PARA LA CONFECCIÓN E INSTALACIÓN DE 6 PUERTAS DE BAÑO.	CHIRIQUI	OLDEMAR DE JESUS PATIÑO GOMEZ	4,900.00
	Orden de 1000500883-04-02 Compra	SUMINISTRO DE MATERIAL Y MANO DE OBRA PARA EL MANTENIMIENTO DEL ALMACÉN DE ÚTILES Y ENCERES DEL HOSPITAL RAFAEL HERNÁNDEZ	CHIRIQUI	OLDEMAR PATIÑO GOMEZ	1,990.00
	Orden de 1000500993-04-02 Compra	PINTURA DE PAREDES EXTERNAS E INTERNAS DEL ALMACÉN MÉDICO QUIRÚRGICO Y FARMACIA LAS CUALES SERÁN LIMPIADAS DE TELARAÑAS, POLVO HONGOS, LIMPIEZA Y REPARACIÓN DE PARED EXTERNAS, LA VENTANAS.	CHIRIQUI	ROY RIDER, S.A.	12,340.00
	Orden de 1000506435-07-04 Compra	SUMINISTRO DE MATERIALES, MANO DE OBRA, HERRAMIENTAS, EQUIPO DE PROTECCIÓN Y TODO LO NECESARIO PARA EL REEMPLAZO DE 1800m2 (A PROXIMAMENTE) DE TECHO DE LAS ÁREAS A Y D SEGÚN PLANO DE LA POLICLÍNICA Dr. MIGUEL CÁRDENAS BARAHONA UBICADA EN LAS TABLAS	LOS SANTOS	CONSTRUCCIONES MORENO & PERALTA, S.A. (MORPESA)	44,465.00
	Orden de 1000479945-03-04 Compra	LIMPIEZA DE LOSA, REPARACION DE GRIETAS Y FISURAS, NIVELACION DE LOSA CON MORTERO, IMPERMEABILIZACION Y COLOCACION DE MANTO ASFALTICO.	COLON	MATERIALES Y EQUIPOS DE CONSTR. KANTER, S.A.	65,235.52
	Orden de 1000501179-04-02 Compra	SUMINISTRO DE MATERIALES MANO DE OBRA Y EQUIPO Y TODO LO NECESARIO PARA PONER EN MARCHA SEIS PUERTAS DOBLES HOSPITAL RAFAEL HERNANDEZ	CHIRIQUI	JUAN DAGOBERTO RICO ASTORGA	9,000.00
	Orden de 1000503089-04-02 Compra	MANTENIMIENTO PREVENTIVO PARA DOS CALDERAS HOSPITAL RAFAEL HERNÁNDEZ.	CHIRIQUI	SISTEMAS DE VAPOR, S.A.	28,874.76
	Orden de 1000523194-04-02 Compra	MANTENIMIENTO CORRECTIVO Y PREVENTIVO DEL SISTEMA DE DISTRIBUCION DE VAPOR DEL HOSPITAL RAFAEL HERNANDEZ	CHIRIQUI	CARLOS EDUARDO RODRIGUEZ HIM	10,818.75



**Anexo No.10 PROYECTO DE OBRAS REFRENDADOS EN EL SISTEMA COBE DE LA CONTRALORIA GENERAL  
AL 31 DE DICIEMBRE DE 2018 (Continuación)**

ENTIDAD	DOCUMENTO	OBRA	PROVINCIA	CONTRATISTA	MONTO
	Orden de 1000511251-02-05 Compra	SUMINISTRO DE MANO DE OBRA, MATERIALES, HERRAMIENTAS Y EQUIPOS NECESARIOS PARA LOS TRABAJOS DE TECHO DE LOS CONTENEDORES.	COCLE	CONSTRUCCIONES MEDINA, S.A.	14,985.00
	Orden de 1000490237-07-04 Compra	SUMINISTRO DE MANTENIMIENTO Y REPARACIÓN DEL ÁREA DE ODONTOLOGÍA DE LA POLICLINICA MIGUEL CARDENAS	LOS SANTOS	ELECTRO PRESION PACIFICO, S.A.	12,480.00
	Orden de 1000542874-0422 / Compra 3000220902	IMPERMEABILIZACIÓN DE CAÑO Y TECHO	CHIRIQUI	RAPHASA S.A.	6,050.00
	Orden de 1000550531-04-11 Compra	SUMINISTRO E INSTALACION DE DOS CAMARAS DE CUARTO FRIOPARA EL HOSPITAL DIONISIO ARROCHA	CHIRIQUI	CORPORACION CATARINO,S.A.	50,000.00
	Orden de 506094-04-04 Compra	SUMINISTRO DE MATERIAL Y MANO DE OBRA Y TODO LO NECESARIO PARA LA ADECUACIÓN DEL ÁREA DE LABORATORIO CLÍNICO DE LA POLICLINICA GUSTAVO A ROS.	CHIRIQUI	Ensher Vlencia ESribi	43,750.00
	Orden de 1000516023-04-21 / Compra 3000228157	SUMINISTRO DE MATERIAL Y MANO DE OBRA PARA PINTURA INTERNAS DE LA ULAP NUEVO VEDADO	CHIRIQUI	Q.S.LATINOAMERICANA,S.A.	19,514.37
	Orden de 1000549431-04-02 Compra	SUMINISTRO DE MATERIALES Y EQUIPO MANO DE OBRA NECESARIA PARA LA LIMPIEZA Y DESAFECCIÓN DE AIRES ACONDICIONADOS EN EL HOSPITAL RAFAEL HERNÁNDEZ	CHIRIQUI	CEDEL A GONZALEZ LIZONDR0	9,300.00
	Orden de 1000537039-04-08 / Compra 3000228664	SUMINISTRO DE MATERIALES Y MANO DE OBRA PARA LA REMOCIÓN Y COLOCACIÓN DE LOSETAS EN LA ENTRADA DE LA POLICLINICA	CHIRIQUI	SERVICIOS GENERALES TOVAR S.A.	28,582.56
	Orden de 1000554877-07-04 Compra	SUMINISTRO DE MANO DE OBRA, MATERIALES, HERRAMIENTAS, EQUIPO DE PROTECCIÓN PERSONAL Y TODO LO NECESARIO PARA LA PINTURA DE LA FACHADA EXTERNA DE TODA LA UNIDAD: (FRONTAL, LATERALES (AMBOS).	LOS SANTOS	CONSTRUCTORA DOMAR, S.A.	37,200.00
	Orden de 1000552082-04-08 / Compra 3000231823	SUMINISTRO DE MATERIALES Y MANO DE OBRA PARA EL MANTENIMIENTO PREVENTIVO DE LA PLANTA DE TRATAMIENTO DE AGUAS RESIDUALES DE LA POLICLINICA ESPINOZA BATISTA.	CHIRIQUI	S.R.INDUSTRIAL, S.A.	5,300.00
	Orden de 1000537742-01-07 Compra	SUMINISTRO DE MATERIASLES Y MANO DE OBRA PARA PINTAR TECHO DE POLICLINICA DE GUABITO.	BOCAS DEL TORO	SERVICIOS MULTIPLES O DOMINGO MORRISON, S.A.	9,898.00
	Orden de 1000554435-04-08 / Compra 3000232406	ACONDICIONAMIENTO Y MEJORAS AL ÁREA DE RAYOS X	CHIRIQUI	INVERSIONES ROKALI	9,985.00
	Orden de 1000552957-01-02 Compra	SUMINISTRO, INSTALACION Y MANO DE OBRA PARA LA CUBIERTA METALICA DE LA PORTA COCHERA, INSTAALACION DE C/R DE PVC EN FISIOTERAPIA.	BOCAS DEL TORO	SERVICIOS MULTIPLES O DOMINGO MORRISON S A	3,169.00
	Orden de 1000562308-04-02 Compra	MANTENIMIENTO SUMINISTRO E INSTALACIÓN DE DOS COIL PARA VAPOR DE DOS SECADORAS DEL HOSPITAL RAFAEL HERNÁNDEZ	CHIRIQUI	Carlos Eduardo Rodríguez Him	21,770.00
	Orden de 1000558773-01-02 Compra	SUMINISTRO, INSTALACION Y MANO DE OBRA DE PARA EL CAMBIO DE CANAL DE DESAGUE DEL PASILLO CENTRAL HACIA LAS SALAS DE HOSPITALIZACION.	BOCAS DEL TORO	SERVICIOS MULTIPLES O DOMINGO MORRISON S A	9,467.61
	Contrato 2170338-08-17-D.G.	SUMINISTRO DE MATERIALES Y MANO DE OBRA PARA LA IMPERMEABILIZACIÓN DE LAS LOSAS DEL HOSPITAL DR. RAFAEL ESTÉVEZ, EN LA PROVINCIA DE COCLÉ.	COCLE	INDUSTRIAL TECHNOLOGY SUPPLIERS, IN	75,327.88
	Contrato 2160583-08-17-D.G.	SUMINISTRO DE MATERIALES Y MANO DE OBRA PARA LA IMPERMEABILIZACIÓN DE LOSAS DEL HOSPITAL IRMA DE LOURDES TZANETATOS.	PANAMA	INDUSTRIAL TECHNOLOGY SUPPLIERS, INC., (I.T.S.)	224,971.39
	Contrato 1000475947-03-04	CONSTRUCCION DE CACETA DE ALCHOL, ALMACEN MEDICO QUIRURJICO Y DEPARTAMENTO DE MANTENIMIENTO.	COLON	MATERIALES Y EQUIPOS DE CONSTR. KANTER, S.A.	39,000.00
	Contrato 2160457-08-17-D.G.	SUMINISTRO DE MANO DE OBRA, MATERIALES, HERRAMIENTAS, EQUIPO Y TODO LO NECESARIO PARA SUMINISTRAR E INSTALAR DOS(2) ENFRIADORES DE AGUA (CHILLER) DE CONDENSACION POR AGUA CON COMPRESORES TIPO TORNILLO PARA LA PLANTA CENTRAL DE AGUA HELADA, EN LA POLICLINICA MANUEL FERRER VALDES, EN CALIDONIA - PROVINCIA DE PANAMA	PANAMA	COMPAÑIA CLIMATIZADORA	665,473.99
	Addenda 2120265-08-17	No. Addenda 5, Adición de Tiempo	CHIRIQUI	CONSORCIO ACCIONA INFRAESTRUCTURAS-ELECNOR	0.00
	Addenda DENISA-AL-2110478-08-17	No. Addenda 4, Adición de Monto y Tiempo	COCLE	RIVA S.A.I.I.C.F.A.	3,371,956.49
	Addenda 2130210-08-17-D.G	No. Addenda 3, Adición de Tiempo	PANAMA	ELECNOR,S.A.	0.00
	Addenda 4200099580	No. Addenda 1, Adición de Tiempo	PANAMA	S.R. CONSTRUCCIONES, S.A	0.00
	Addenda 2160407-08-17	No. Addenda 1, Adición de Tiempo y Reducción de Monto	PANAMA	EIGER BUSINESS, S. A.	17,627.21

**Anexo No.10 PROYECTO DE OBRAS REFRENDADOS EN EL SISTEMA COBE DE LA CONTRALORIA GENERAL  
AL 31 DE DICIEMBRE DE 2018 (Continuación)**

ENTIDAD	DOCUMENTO	OBRA	PROVINCIA	CONTRATISTA	MONTO
	Addenda DENISA-AL-2130251-08-17	No. Addenda 3, Adición de Monto y Tiempo	HERRERA	ELEC NOR, S.A.	2,685,430.05
	Addenda DENISA-AL-2110477-08-17	No. Addenda 3, Cambio de Partida(s)	COCLE	CONSORCIO COMSA-TEYCO-MALLOL POLICLINICAS	0.00
	Addenda DENISA-AL-2110478-08-17	No. Addenda 5, Adición de Tiempo	COCLE	RVA S.A.I.I.C.F.A.	0.00
	Addenda 2120265-08-17	No. Addenda 6, Adición de Tiempo	CHIRIQUI	CONSORCIO ACCIONA INFRAESTRUCTURAS-ELEC NOR	0.00
	Addenda 1000506435-07-04	No. Addenda 1, Adición de Tiempo	LOS SANTOS	CONSTRUCCIONES MORENO & PERALTA, S.A. (MORPESA)	0.00
	Addenda 1000490237-07-04	No. Addenda 1, Adición de Tiempo	LOS SANTOS	ELECTRO PRESION PACIFICO, S.A.	0.00
	<b>Totales por Entidad</b>				<b>7,548,172.58</b>
Consejo Comarcial de Guna	Contrato 007/2018	MEJORAMIENTO DEL PUENTE PEATONAL MARINO DE LA ESCUELA DE LA COMUNIDAD DE MANSUCUM	COMARCA KUNA YALA	INVERSIONES RONA, S.A	44,993.50
	<b>Totales por Entidad</b>				<b>44,993.50</b>
Consejo Comarcial Emberá	Contrato 02-2017 del 2 de febrero de 20	CONSTRUCCIÓN DE CALLE DE PUERTO INDIÓ	COMARCA EMBERA-WOUNN	MUMASA S.A	50.00
	<b>Totales por Entidad</b>				<b>50.00</b>
Consejo Provincial de Panamá -	Addenda 001	No. Addenda 1, Adición de Tiempo	PANAMA	CONSORCIO LA ENSENADA	0.00
	Addenda 001	No. Addenda 2, Adición de Tiempo	PANAMA	CONSORCIO LA ENSENADA	0.00
	<b>Totales por Entidad</b>				<b>0.00</b>
CONTRALORIA GENERAL DE LA REPUBLICA - SEDE	Orden de 4200148501 Compra	ADECUACIÓN INTERNA ,PARA LA FUTURA SEDE DE LA CONTRALORIA GENERAL DE LA REPUBLICA, REGIONAL DE METETI, PROVINCIA DE DARIÉN, LOCALIZADA EN EL CORREGIMIENTO DE METETI, DISTRITO DE PINOGANA.	DARIEN	S.R.CONSTRUCCIONES S.A	42,187.96
	Orden de 4200188162 Compra	SUMINISTRO, DESINSTALACION E INSTALACION DE PUERTAS Y VENTANAS DE VIDRIOS E INSTALACION DE PAPEL AHUMADO - REMODELACION DEL PISO 1, EDIFICIO SEDE DE LA CONTRALORIA.	PANAMA	GHL P GROUP, S.A.	10,697.86
	Contrato 846-2018-ADM	CONSTRUCCIÓN DE UN EDIFICIO E INFRAESTRUCTURA VIAL PARA LA OFICINA PROVINCIAL DE LA CONTRALORIA EN LA PROVINCIA DE VERAGUAS DISTRITO DE SANTIAGO	VERAGUAS	CONSTRUCTORA RIGASERVICES, S.A.	4,449,520.00
	Addenda 1153-2017-ADM	No. Addenda 1, Adición de Monto y Tiempo	PANAMA	CONSTRUCTORA MERCOSUR, S.A.	14,044.95
	Addenda 1153-2017-ADM	No. Addenda 2, Adición de Monto	PANAMA	CONSTRUCTORA MERCOSUR, S.A.	17,362.55
	<b>Totales por Entidad</b>				<b>4,533,813.32</b>
DEFENSORIA DEL PUEBLO - SEDE	Orden de 4200177063 Compra	ADQUISICION DE DOS (2) CONTENEDORES MARITIMOS NUEVOS, LOS CUALES SERAN ADECUADOS A MODULOS PARA LA OFICINA REGIONAL DE DARIEN, METETI	DARIEN	ISOBOX S.A	45,656.00
	<b>Totales por Entidad</b>				<b>45,656.00</b>
EMPRESA DE TRANSMISION ELECTRICA S.A. - SEDE	Orden de 36058 Compra	DEMOLICION Y SUMINISTRO DE CUBIERTA DE TECHO Y ESTRUCTURA DE SOPORTE, LIMPIEZA, IMPERMEABILIZACION, PINTURA, CIELO RASO, ILUMINACION Y DEMAS LABORES ANEXAS EN LA SUBESTACION SANTA RITA.	PANAMA	ECOHABITAT, S.A.	119,761.30
	Orden de 36272 Compra	REEMPLAZO DE CUBIERTA METALICA, LIMPIEZA, PINTURA, CIELO RASO, ILUMINACION Y DEMAS LABORES ANEXAS DENTRO DE LAS SUBESTACIONES CACERES Y PANAMA II.	PANAMA	ECOHABITAT, S.A.	108,754.17
	Orden de 37481 Compra	TRABAJOS DE REUBICACION DE LA LINEA DE DISTRIBUCION DE 34.5KV PROPIEDAD DE EDEMET EN EL CRUCE DE CAMPANA POR LA EMPRESA DISTRIBUCION ELECTRICA METRO OESTE, S.A. PROYECTO TERCERA LINEA DE TRANSMISION.	PANAMA	EMPRESA.DIST. ELECTRICA METRO OESTE	53,585.29
	Orden de 37413 Compra	ADICION A NUEVA ESTRUCTURA EN LA LINEA DE TRANSMISION BAHIA LAS MINAS-PANAMA I, 115-3/4KV, CIRCUITO 115-A, BAJO DECRETO N°26	PANAMA	INGELMEC, S.A.	146,799.08
	Orden de 38446 Compra	COMPRO MAYOR A 100,000.00 DISEÑO Y CONSTRUCCIÓN DE LOSAS PROVISIONALES PARA LOS TRANSFORMADORES ESPECIALES DE LOS STATCOM DE LAS SUBESTACIONES DE LLANO SÁNCHEZ Y PANAMA II	PANAMA	CONSTRUCCIONES ELECTROMECANICAS, S.A.	58,529.00
	Contrato GG-134-2017	MONTAJE, COMISIONADO, PUESTA EN SERVICIO Y OBRAS CIVILES PARA LOS AUTOTRANSFORMADORES DE POTENCIA EN LAS SUBESTACIONES DE PANAMÁ, LLANO SÁNCHEZ, NATA DE NANCE Y PROGRESO.	PANAMA	COBRA INSTALACIONES Y SERVICIOS, S.A.	4,576,752.92
	Contrato GG-101-2015	REEMPLAZO Y ADICIÓN DE EQUIPOS EN SUBESTACIONES Y REEMPLAZO DE LÍNEAS DE TRANSMISIÓN DEL PROYECTO MATA DE NANCE PROGRESO 230 KV RENGLON N°1 LINEA DE TRANSMISIÓN DE 230 KV MATA DE NANCE - BOQUERÓN 3-PROGRESO-FRONTIERA COSTA RICA.	CHIRIQUI	NACIONAL DE SEGUROS DE PANAMA Y CENTROAMERICA, S.A.	20,494,956.52

**Anexo No.10 PROYECTO DE OBRAS REFRENDADOS EN EL SISTEMA COBE DE LA CONTRALORIA GENERAL  
AL 31 DE DICIEMBRE DE 2018 (Continuación)**

ENTIDAD	DOCUMENTO	OBRA	PROVINCIA	CONTRATISTA	MONTO
	Contrato GG-115-2017	AUMENTO DE CAPACIDAD DE LA LÍNEA DE TRANSMISIÓN GUAQUITA - VELADERO, 230KV.	CHIRIQUI	INGELMEC, S.A.	3,948,594.27
	Contrato GG-040-2018	"CONSTRUCCION DE OBRAS CIVILES PARA LA ESTABILISACION DEL SITIO DE LA TORRE 46 Y ESTUDIOS DE ESTABILIDAD PARA LAS TORRES 36 Y 37 DE LINEA DE TRANSMISION 230-20A/29 FORTUNA -ESPERANZA/GUAQUITAS-CAÑAZAS"	CHIRIQUI	INGELMEC S.A	274,551.30
	Contrato GG-095-2018	"AMPLIACIÓN DE EDIFICIO ADMINISTRATIVO Y ALMACÉN UBICADOS EN LLANO SÁNCHEZ, PROVINCIA DE COCLE"	COCLE	CONSTRUCTORA DISCONSA S.A.	275,017.31
	Addenda GG-068-2014	No. Addenda 2, Adición de Monto y Tiempo	PANAMA OESTE	INGELMEC, S.A.	76,112.68
	Addenda GG-036-2011	No. Addenda 5, Adición de Tiempo y Reducción de Monto	PANAMA	CELMEC, S.A.	19,233.47
	Addenda 35086	No. Addenda 1, Adición de Monto y Tiempo	CHIRIQUI	WHALEN INVESTORS CORP.	117,096.31
	Addenda 35938	No. Addenda 1, Adición de Tiempo	PANAMA OESTE	INGELMEC, S.A	0.00
	Addenda GG-136-2017	No. Addenda 1, Adición de Monto	CHIRIQUI	ELECNOR, S.A.	4,899,203.51
	Addenda GG-071-2016	No. Addenda 2, Adición de Monto y Tiempo	PANAMA	PROYECTOS Y CONSTRUCCIONES S.A. (PROYCON)	20,467.43
	<b>Totales por Entidad</b>				
HOSPITAL DEL NIÑO - SEDE	Contrato 042-2017	SERVICIO DE IMPERMEABILIZACION CRS-243 DISEÑO	PANAMA	INDUSTRIAL TECHNOLOGY SUPPLIERS, IN	94,734.00
	Contrato 022-2018	ADECUACIÓN PARA EL ÁREA DE MANTENIMIENTO Y TRANSPORTE CRS-100-18 DISEÑO III CONVOCATORIA	PANAMA	EMBOSA. S.A	104,026.06
	Addenda 002-2017	No. Addenda 1, Adición de Tiempo	PANAMA	TRUE COLORS INTERNATIONAL CORP	0.00
	Addenda 254	No. Addenda 1, Adición de Monto y Tiempo	PANAMA	ALLSYS ERG S A	3,214.79
	<b>Totales por Entidad</b>				
INST. DE ACUEDUCTOS Y ALCANTARILLADOS NACIONALES - SEDE	Contrato 130-2017	ESTUDIO, DISEÑO Y CONSTRUCCIÓN DEL SISTEMA DE ABASTECIMIENTO DE AGUA POTABLE DEL VALLE DE ANTÓN, PROVINCIA DE COCLÉ	COCLE	CONSORCIO ASOCSA	8,343,238.80
	Contrato 132-2017	DISEÑO Y CONSTRUCCIÓN DE MEJORAS AL SISTEMA DE DISTRIBUCIÓN DE AGUA POTABLE DEL SECTOR 4, CORREGIMIENTO DE PACORA, DISTRITO DE PANAMÁ	PANAMA	INVERSIONES SOLABED, S.A.	1,012,000.00
	Contrato COC-BID (FID-128) No.47	CONSTRUCCION DEL SEGUNDO MODULO Y REHABILITACION DEL PRIMER MODULO DE LA PLANTA DE AGUA POTABLE DE LA CIUDAD DE SANTIAGO DE VERAGUAS Y OPERACION Y MANTENIMIENTO DE AMBOS MODULOS.	VERAGUAS	ATEISA TRATAMIENTO DE AGUAS S.A.U.	9,395,749.05
	Contrato 31-2017	MEJORAMIENTO AL SISTEMA DE ABASTECIMIENTO DE AGUA POTABLE DE BUENOS-AIRES SAN ISIDRO, CORREGIMIENTO DE OMAR TORRUOS, DISTRITO DE SAN MIGUELITO	PANAMA	REPRESENTACIONES HALFE, S.A.	320,566.65
	Contrato 122-2017	DISEÑO Y CONSTRUCCIÓN DE MEJORAS AL SISTEMA DE ABASTECIMIENTO DE AGUA POTABLE DE CERRO LA CRUZ Y RÍO PALOMO, UBICADO EN EL CORREGIMIENTO DE BELISARIO PORRAS DISTRITO DE SAN MIGUELITO.	PANAMA	PROYECTOS GENERALES, S.A.	2,145,610.01
	Contrato COC-CAF-2018 (Fid-128) No.60	"ESTUDIO, DISEÑO, CONSTRUCCIÓN, OPERACIÓN Y MANTENIMIENTO DEL SISTEMA DE RECOLECCIÓN Y TRATAMIENTO DE LAS AGUAS RESIDUALES DE LA CIUDAD DE ALMIRANTE, PROVINCIA DE BOCAS DEL TORO"	BOCAS DEL TORO	CONSORCIO ALMIRANTE JOCA - IPC	20,955,798.00
	Contrato coc-bid 2018 (Fid-128) No.61	DISEÑO Y CONTRUCCÓN DE MEJORAS AL SISTEMA DE ABASTECIMIENTO DE AGUA POTABLE DE CAÑITAS, DISTRITO DE CHEPO.	PANAMA	VIGUECONS ESTEVEZ S L	2,645,291.10
	Contrato COC-BID (Fid-128) N°65 (2018)	DISEÑO Y CONSTRUCCIÓN DE MEJORAS AL SISTEMA DE ABASTECIMIENTO DE AGUA POTABLE DE SAN CARLOS.	PANAMA OESTE	VIGUECONS ESTEVEZ S L	1,872,418.31
	Contrato coc-bid (FID-128) nO.67 (2018)	REHABILITACIÓN, MEJORAS Y EXPANSIÓN DEL SISTEMA DE ALMACENAMIENTO, CONDUCCION Y DISTRIBUCION DE AGUA POTABLE EN DAVID FASE I- CHIRIQUI.	CHIRIQUI	VIGUECONS ESTEVEZ, S.L.	10,057,700.00
	Contrato COC-BID-2018 (fid-128)no.69	DISEÑO DE LA FASE DE FLOCULACIÓN Y REHABILITACIÓN DE TODOS LOS COMPONENTES DE LA PTAP DE SAN FELIX	CHIRIQUI	VIGUECONS ESTEVEZ S L	742,260.00
	Addenda COC-BID (Fid-128) No.14	No. Addenda 1, Adición de Tiempo	CHIRIQUI	VIGUECONS ESTEVEZ S L	0.00
	Addenda 120-2015	No. Addenda 2, Adición de Monto	PANAMA OESTE	ASOCIACION ACCIDENTALHALFESA E IFERSA	185,961.96
	Addenda 122-2015	No. Addenda 1, Adición de Tiempo	PANAMA OESTE	ADMINISTRADORA DE PROYECTOS DE CONS	0.00
	Addenda COC-BID(FID-128)N°02	No. Addenda 2, Adición de Tiempo	CHIRIQUI	VIGUECONS ESTEVEZ, S.L.	0.00
	Addenda 130-2014	No. Addenda 3, Adición de Tiempo	VERAGUAS	CONSORCIO TRANSEQ, S.A. - AGUAS Y MEDIO AMBIENTE, S.A.	0.00
	Addenda 36-2017	No. Addenda 1, Adición de Tiempo	COCLE	ESTUDIOS DE INGENIERIA S A	0.00
	Addenda 127-2016	No. Addenda 2, Adición de Tiempo	PANAMA	PROYECTOS GENERALES, S.A.	0.00
	Addenda 55-2014	No. Addenda 4, Adición de Tiempo	VERAGUAS	ADMINISTRACION Y SUPERVISION DE OBRAS CIVILES S A	0.00
	Addenda 03-2016	No. Addenda 1, Adición de Monto y Tiempo	DARIEN	PROYECTOS GENERALES, S.A.	785,482.84
	Addenda 174-2013	No. Addenda 2, Adición de Monto y Tiempo	CHIRIQUI	CONSORCIO TRANSCARIBE TRADING, S.A - CONSTRUCTORA MECO, S.A.	575,222.04

**Anexo No.10 PROYECTO DE OBRAS REFRENDADOS EN EL SISTEMA COBE DE LA CONTRALORIA GENERAL**  
**AL 31 DE DICIEMBRE DE 2018 (Continuación)**

ENTIDAD	DOCUMENTO	OBRA	PROVINCIA	CONTRATISTA	MONTO
INSTITUTO CONMEMORATIVO GORGAS - SEDE	Addenda 65-2003	No. Addenda 6, Adición de Monto y Tiempo	PANAMA	BIWATER INTERNATIONAL, LIMITED	2,676,606.68
	Addenda COC-08-CAF-2014	No. Addenda 2, Adición de Monto y Tiempo	PANAMA	CONSTRUCTORA MECO, S.A.	2,493,844.42
	Addenda COC-001-CAF-2017	No. Addenda 1, Adición de Tiempo	PANAMA	CONSTRUCTORA RODSA, S.A.	0.00
	Addenda 134-2013	No. Addenda 4, Adición de Tiempo	PANAMA	CONSTRUCTORA URBANA, S.A.	0.00
	Addenda 111-2015	No. Addenda 1, Adición de Tiempo	BOCAS DEL TORO	JOCA INGENIERIA Y CONSTRUCCIONES, S.A	0.00
	Addenda 08-2017	No. Addenda 1, Adición de Tiempo	COLON	CONSORCIO ACCIONA SABANITAS II (ACCIONA AGUA S.A. / ACCIONA	0.00
	Addenda 117-2016	No. Addenda 1, Adición de Tiempo	DARIEN	CONSORCIO PTAP DARIEN 2016	0.00
	Addenda COC-01-BIRF-2015	No. Addenda 2, Adición de Tiempo	PANAMA	CONSULTORES PROFESIONALES DE INGENIERIA, S.A.	0.00
	Addenda 03-2016	No. Addenda 2, Cambio de Partida(s)	DARIEN	PROYECTOS GENERALES, S.A.	0.00
	<b>Totales por Entidad</b>				<b>64,207,749.86</b>
INSTITUTO CONMEMORATIVO GORGAS - SEDE	Orden de 4200160913 Compra	SUMINISTRO E INSTALACION DE EQUIPOS DEL SISTEMA DE VAPOR EXISTENTE, EN EL EDIFICIO PEDRO GALINDO, DEL INSTITUTO CONMEMORATIVO GORGAS DE ESTUDIOS DE SALUD. ( ICGES).	PANAMA	SAEG ENGINEERING GROUP PANAMA, INC.	94,130.00
<b>Totales por Entidad</b>					<b>94,130.00</b>
INSTITUTO DE INVESTIGACIONES AGROPECUARIAS - SEDE	Orden de 278 Compra	REMODELACION Y CONSTRUCCION DE LAS OFICINAS DEL DIRECTOR DE CENTRO QUE COMPRENDE EXCAVACION, FUNDACIONES, RELLENO, PAREDES DE BLOQUES, REPELLO, ESTRUCTURA DE TECHO CON CARRIOLAS GALVANIZADAS DE 4" LAMINAS DE ZINC ONDULADA CALIBRE 26, VENTANAS CON VERJAS, ELECTRICIDAD EN GENERAL, PINTURA (VER DETALLE ADJUNTO), REMODELACION Y CONSTRUCCION DE 2 OFICINAS DE TECNICOS Y DEPOSITO QUE COMPRENDE EXCAVACION, FUNDACIONES, PISO DE HOMIGON, PAREDES DE BLOQUES, REPELLO, COLUMNAS, VIGAS, SISMICA, ESTRUCTURA DE TECHO CON CARRIOLA GALVANIZADORES DE 4" LAMINAS DE ZINC ONDULADA CALIBRE 26, VENTANAS, ELECTRICIDAD, PLOMERIA (INODORO, U	BOCAS DEL TORO	N&M CONSTRUCTION, INC.	73,617.93
	Orden de 4200160151 Compra	SUMINISTRO E INSTALACIÓN DE TODOS LOS MATERIALES NECESARIOS PARA LA CONSTRUCCIÓN DE PISO, ACERAS, PORTÓN Y MALLAS EXPANDIDAS PARA LAS INSTALACIONES DE LA LECHERÍA EN FINCA EXPERIMENTAL DE GUALACA	CHIRIQUI	GRUPO CONHEPSA S.A.	15,718.27
	Orden de 4200176309 Compra	REMODELACIÓN SUB CENTRO DE GUARUMAL	VERAGUAS	ARQUITECTURA Y TECNOLOGIA CIVIL S.A	9,887.34
	Contrato 010-2017	ADECUACIONES Y REMODELACIONES DEL SUBCENTRO DE GUARUMAL	VERAGUAS	ARQUITECTURA Y TECNOLOGIA CIVIL, S.A.	188,892.94
	Addenda 2166	No. Addenda 1, Reducción de Monto	HERRERA	SALES HAPPY SOLUTIONS CORPORATION	4,256.46
	Addenda 012-2016	No. Addenda 1, Adición de Monto	HERRERA	URBAN COMPANY S.A.	141,700.57
<b>Totales por Entidad</b>					<b>434,073.51</b>
INSTITUTO DE MEDICINA FISICA Y REHABILITACION - SEDE	Contrato 008-17 (2017)	PROYECTO DE CONSTRUCCIÓN DE LA AMPLIACIÓN DE LAS OFICINAS ADMINISTRATIVAS	PANAMA	SERVICIO MARJAV, S.A.	275,906.13
<b>Totales por Entidad</b>					<b>275,906.13</b>
INSTITUTO DE MERCADERO AGROPECUARIO - SEDE	Contrato DAL-018-2017	DISEÑO, DESARROLLO DE PLANOS, APROBACION DE PLANOS, SUMINISTRO E INSTALACION DE MATERIALES, EQUIPO Y MANO DE OBRA DE CINCO (5) BÁSCULA ELECTRÓNICA PARA PASAJE DE UN CONTENEDOR DE 60 PIES, JUNTO A SU CABEZAL, Y CON SU RESPECTIVA CONSTRUCCIÓN DE SU BASE DE CONCRETO SIN FOSA, EN LAS INSTALACIONES FRIGORÍFICO DEL INSTITUTO DE MERCADERO AGROPECUARIO.	NIVEL NACIONAL	ARQUITECTURA Y TECNOLOGIA CIVIL S A	546,809.11
	Addenda DAL-12-2015	No. Addenda 1, Adición de Monto y Tiempo	VERAGUAS	CONSORCIO INDUSTRIALES LA BARRERA (PASS, S.A Y MICROM, INC.)	320,087.91
	Addenda DAL-011-2016	No. Addenda 1, Adición de Tiempo	COOLE	SERVICIO DE INGENIERIA Y MANTENIMIE	0.00
<b>Totales por Entidad</b>					<b>866,897.02</b>
INSTITUTO DE SEGURO AGROPECUARIO - SEDE	Contrato 010-2017	DISEÑO, SUMINISTRO DE MATERIALES Y CONSTRUCCIÓN DE LA AGENCIA DE EL ISA EN EL CORREGIMIENTO DE SANTA FE, DISTRITO DE CHEPIGANA, PROVINCIA DE DARIEN	DARIEN	MATERIALES ADRIMARC, S.A.	187,848.89
	Contrato 012-2017	SUMINISTRO E INSTALACIÓN DE SISTEMA DE RIEGO Y ESTABLECIMIENTO DE PLANTONES DE PLÁTANO	LOS SANTOS	NEAT HOUSE, S.A.	489,000.00
	Contrato 011-2017	DISEÑO, SUMINISTRO DE MATERIALES Y CONSTRUCCIÓN DE AGENCIA DEL ISA EN EL CORREGIMIENTO DE BUENA VISTA, DISTRITO DE COLÓN, PROVINCIA DE COLÓN	COLON	EQUIPOS INTEGRALES, S.A.	305,020.62
	Addenda 010-2017	No. Addenda 1, Adición de Tiempo	DARIEN	MATERIALES ADRIMARC, S.A.	0.00
<b>Totales por Entidad</b>					<b>981,869.51</b>

**Anexo No.10 PROYECTO DE OBRAS REFRENDADOS EN EL SISTEMA COBE DE LA CONTRALORIA GENERAL**

**AL 31 DE DICIEMBRE DE 2018 (Continuación)**

ENTIDAD	DOCUMENTO	OBRA	PROVINCIA	CONTRATISTA	MONTO
INSTITUTO NACIONAL DE CULTURA - SEDE	Orden de 4200140669 Compra	DISEÑO E INSTALACION DE ESTRUCTURA METALICA Y TUBOS PARA COLGAR CORTINAS Y LAMPARAS DEL ESCENARIO DEL TEATRO ANITA VILLALAZ	PANAMA	TECHNIC CONTRACTORS CORP	22,507.85
	Orden de 4200152587 Compra	SERVICIOS DE MEJORA DEL PISO DE MADERA DEL SALON DE DANZAS Y LOSA DE TECHO PARA MARQUESINA DEL CENTRO DE ESTUDIO SUPERIOR DE BELLAS ARTES Y FOLKLORE DE CHITRE	HERRERA	CONSTRUCCIONES MORENO & PERALTA, S	36,110.36
	Orden de 4200155615 Compra	TRABAJOS DE REHABILITACION Y MANTENIMIENTO DE DIFERENTES AREAS DEL CENTRO DE ESTUDIOS SUPERIORES DE BELLAS ARTES Y FOLKLOR DE DAVID, PROVINCIA DE CHIRIQUILLOS TRABAJOS CONSISTEN VER ESPECIFICACIONES TECNICAS.	CHIRIQUI	SERVICIOS GENERALES, TOVAR, S.A.	37,542.02
	Orden de 4200165982 Compra	REPARACION DE CUBIERTA DE TEJAS Y TRABAJOS DE MANTENIMIENTO EN EL MUSEO MANUEL F. ZARATE EN GUARARE. VER ALCANCE. SE RECOMIENDA QUE LA MULTA SEA COMO SEÑALA LA LEY 22 ART.123	LOS SANTOS	LES PALAIS, S.A.	59,499.72
	Contrato 008-2018	RUTA PEATONAL PARA PERSONAS CON DISCAPACIDAD EN EL CASCO ANTIGUO-REEMPLAZO DE BOLLARDOS.	PANAMA	PLAYA PALENQUES.A.	334,849.99
	Addenda 093-12	No. Addenda 2, Adición de Monto	PANAMA	ASSA COMPAÑIA DE SEGUROS, S.A.	700,000.00
	Addenda 007-16	No. Addenda 2, Adición de Monto y Tiempo	COLON	ARQUITECHNE, S.A.	425,023.02
	Addenda 4200155615	No. Addenda 1, Reducción y Adición de Monto igual a cero	CHIRIQUI	SERVICIOS GENERALES, TOVAR, S.A.	0.00
	Addenda 068-15	No. Addenda 2, Adición de Monto y Tiempo	PANAMA	CONSORCIO LA ANTIGUA	623,787.87
<b>Totales por Entidad</b>					<b>2,239,320.83</b>
INSTITUTO NAL. DE FORMACION PROFESIONAL Y CAPACITACIÓN PARA EL DESARROLLO HUMANO - SEDE	Orden de 815 Compra	DISEÑO, SUMINISTRO DE MATERIAL Y MANO DE OBRA PARA LA REMODELACIÓN DE COCINA Y DEPÓSITO EN SECRETARIA GENERAL	PANAMA	CONSTRUCTORA DAGO S A	30,350.44
	Orden de 700 Compra	SUMINISTRO DE MATERIALES Y MANO DE OBRA PARA LA CONFECCIÓN DE VERJAS EN LOS VANOS DE VENTANAS Y PUERTAS EN EL CENTRO DE INADIEH PESE, PROVINCIA DE HERRERA.	HERRERA	CONSTRUCCIONES M & A S A	17,800.00
	Contrato DG-15-2017	DISEÑO, SUMINISTRO DE MATERIAL Y MANO DE OBRA PARA LA REMODELACIÓN DEL TALLERES DE GASTRONOMIA (COCINA Y REPOSTERÍA) EN EL CENTRO INADIEH CHORRERA	PANAMA OESTE	DIAMOND & ESCOBAR ARQUITECTOS, S. A.	241,226.92
	Contrato DG-08-18	REMODELACIÓN DEL TECHO DEL PABELLON 1 Y 2 DE COLÓN	COLON	GRUPO SERMAC, S.A.	150,646.67
	Contrato DG-12-18	SUMINISTRO, MATERIALES Y MANO DE OBRA PARA LAS VERJAS DE LAS DIFERENTES OFICINAS DEL CENTRO DE TOCUMEN	PANAMA	SERVICIOS MARJAV, S.A.	42,645.25
	Addenda 597	No. Addenda 1, Adición de Tiempo	PANAMA	CONSTRUCTORA PAREDES Y ASOCIADOS, S.A.	0.00
	Addenda DG-05-17	No. Addenda 1, Adición de Tiempo	COLON	DIAMOND & ESCOBAR ARQUITECTOS, S.A.	0.00
	Addenda DG-03-2017	No. Addenda 1, Adición de Monto y Tiempo	PANAMA	CONSTRUCTORA PAREDES Y ASOCIADOS, S.A.	26,188.06
	Addenda DG-15-2017	No. Addenda 1, Adición de Tiempo	PANAMA OESTE	DIAMOND & ESCOBAR ARQUITECTOS, S. A.	0.00
	Addenda DG-08-18	No. Addenda 1, Adición de Monto	COLON	GRUPO SERMAC, S.A.	39,116.79
	Addenda 597	No. Addenda 2, Adición de Tiempo	PANAMA	CONSTRUCTORA PAREDES Y ASOCIADOS, S.A.	0.00
	<b>Totales por Entidad</b>				<b>547,974.13</b>
INSTITUTO PANAMENÑO DE DEPORTES (PANDEPORTES) - SEDE	Orden de 51 Compra	LIMPIEZA TOTAL DE AREA PARA COLOCACION DE SELLADOR DE VAPOR EN LA CANCHA EL TECAL DE ARRAUAN.	PANAMA OESTE	TECNOLOGIA SINTETICA DEPORTIVA S.A.	47,936.00
	Orden de 227 Compra	SUMINISTRO E INSTALACIÓN DE TRES (3) PUERTAS DE ALUMINIO, PARA LA OFICINA DE LA DIRECCIÓN TÉCNICA DE DEPORTES Y RECREACIÓN	PANAMA	INGENIERIA Y PROYECTOS, S.A. INPESA	2,086.50
	Contrato 31-2017 INV	ESTUDIO, DISEÑO, CONSTRUCCIÓN Y EQUIPAMIENTO DEL NUEVO ESTADIO DE BÉSBOL GLORIAS DEPORTIVAS BARUENSES UBICADO EN PUERTO ARMUELLES DISTRITO DE BARÚ PROVINCIA DE CHIRIQUÍ.	CHIRIQUI	CONSTRUCTORA RIGASERVICES, S.A.	7,569,674.00
	Contrato 16-2017	ESTUDIO, DISEÑO Y CONSTRUCCIÓN DE CANCHA DE FUTBOL SINTÉTICA EN EL CORREGIMIENTO DE DOMINICAL, DISTRITO DE RENACIMIENTO Y EL CORREGIMIENTO DE QUEREVALLO, DISTRITO DE ALANJE EN LA PROVINCIA DE CHIRIQUÍ.	CHIRIQUI	CFL MOVIMIENTOS Y CAMINOS, S.A.	383,163.32
	Contrato 24-2017 INV	ESTUDIO, DISEÑO, CONSTRUCCIÓN DE CAMPO DE BÉSBOL MAYOR Y CANCHA MULTIFUNCIONAL, EN NUEVO OCÚ, UBICADO EN LA PROVINCIA DE COLÓN	COLON	CONSORCIO CANCHAS NUEVO OCÚ	854,031.20
	Contrato 07-2017 SUM	IMPERMEABILIZACIÓN DEL SISTEMA DE TECHO DE LA ARENA ROBERTO DURÁN, UBICADO EN LA PROVINCIA DE PANAMA, DISTRITO DE PANAMA	PANAMA	EIGER BUSINESS S.A.	472,500.00
	Contrato 06-2018 INV	ESTUDIO, DISEÑO, REHABILITACIÓN, CONSTRUCCIÓN Y EQUIPAMIENTO DEL COMPLEJO DEPORTIVO OLMEDO SÁENZ Y UNA CANCHA MULTIUSO FRENTE AL ESTADIO CLAUDIO NIETO, UBICADAS EN EL DISTRITO DE CHITRE PROVINCIA DE HERRERA.	HERRERA	CONSORCIO ALCA-BARNAROS (ALCA HOLDING INTERNATIONAL INC.)	6,102,843.06

**Anexo No.10 PROYECTO DE OBRAS REFRENDADOS EN EL SISTEMA COBE DE LA CONTRALORIA GENERAL  
AL 31 DE DICIEMBRE DE 2018 (Continuación)**

ENTIDAD	DOCUMENTO	OBRA	PROVINCIA	CONTRATISTA	MONTO
	Contrato 08-2018 INV	ESTUDIO, DISEÑO Y CONSTRUCCIÓN DE CANCHA SINTÉTICA EN ESCUELA ESTELA SIERRA EN EL CORREGIMIENTO Y DISTRITO DE ARRAJUAN PROVINCIA DE PANAMÁ OESTE	PANAMA OESTE	CONSORCIO FMES S.A. Y ASOCIADOS (FMES,S.A. Y TOPOINGENIERIA,	555,263.45
	Contrato 05-2017 INV	ESTUDIO, DISEÑO Y CONSTRUCCIÓN DE INSTALACIONES DEPORTIVAS EN LOS CORREGIMIENTOS DE ESCOBAL Y SABANTAS DISTRITO Y PROVINCIA DE COLON	COLON	THELMAR PANAMA, S.A.	1,253,700.52
	Contrato 05-2018 INV.	ESTUDIO, DISEÑO, DEMOLICIÓN Y CONSTRUCCIÓN DEL NUEVO GIMNASIO MIGUEL A. RIVAS, UBICADO EN ALBROOK, CORREGIMIENTO DE ANCON, DISTRITO DE PANAMÁ, PROVINCIA DE PANAMÁ	PANAMA	OH INGENIERIA S.A	1,903,716.00
	Contrato 18-2018 INV.	ESTUDIO, DISEÑO Y CONSTRUCCIÓN DE PISCINA EN PESÉ, UBICADA EN EL CORREGIMIENTO Y DISTRITO DE PESÉ, PROVINCIA DE HERRERA	HERRERA	THELMAR PANAMA, S.A.	986,585.22
	Contrato 25-2018-INV.	ESTUDIO, DISEÑO Y CONSTRUCCIÓN DEL NUEVO ESTADIO DE FÚTBOL AMERICANO EMILIO ANTONIO ROYO C, UBICADO EN LA PROVINCIA Y DISTRITO DE PANAMÁ, CORREGIMIENTO DE JUAN DÍAZ, CIUDAD DEPORTIVA IRVING SALADINO	PANAMA	CONSTRUCTORA RIGA SERVICES, S.A.	7,320,549.00
	Contrato 27-2018-INV.	ESTUDIO, DISEÑO Y CONSTRUCCIÓN DE CENTRO DEL COMBATE EN LA CIUDAD DEPORTIVA IRVING SALADINO, UBICADO EN EL CORREG. JUAN DÍAZ, DISTRITO DE PANAMÁ, PROVINCIA DE PANAMÁ	PANAMA	CONSTRUCCIONES Y EDIFICACIONES DEL PACIFICO, S.A.	3,334,481.40
	Contrato 01-2018-INV	ESTUDIO, DISEÑO Y CONSTRUCCIÓN DE ESTADIO DE FÚTBOL EN VOLCÁN, CORREGIMIENTO DE VOLCÁN, DISTRITO DE BUGABA, PROVINCIA DE CHIRIQUI	CHIRIQUI	CONSORCIO ESTADIO DE VOLCAN (HALFE, S.A. /BARNAROS TURF /PSP	3,471,040.04
	Contrato 29-2018 INV.	ESTUDIO, DISEÑO Y CONSTRUCCION DE CAMPO DE TIRO Y ARCO EN LA CIUDAD DEPORTIVA IRVING SALADINO, PROVINCIA DE PANAMA, DISTRITO DE PANAMA CORREGIMIENTO DE JUAN DIAZ.	PANAMA	CONSORCIO CONANSA CIUDAD DEPORTIVA	1,869,225.80
	Contrato 16-2018 INV	ESTUDIO, DISEÑO Y CONSTRUCCION DE DOS (2) INSTALACIONES DEPORTIVAS EN LOS DISTRITOS DE PESE Y LOS POZOS, PROVINCIA DE HERRERA.	HERRERA	CONSORCIO ADISA/STADIUM-PESÉ	1,820,525.99
	Contrato 21-2018-INV.	ESTUDIO, DISEÑO Y CONSTRUCCIÓN DE GIMNASIO EN EL SECTOR 8, UBICADA EN LA PROVINCIA DE PANAMÁ, DISTRITO DE PANAMÁ, CORREGIMIENTO DE ALCALDE DÍAZ	PANAMA	CENTRO EQUIPOS, S.A.	2,136,696.70
	Contrato 17-2018 INV.	ESTUDIO, DISEÑO Y CONSTRUCCIÓN DE 2 CANCHAS SINTÉTICA EN EL DISTRITO DE PARITA, CORREGIMIENTOS DE PARIS Y POTUGA, PROVINCIA DE HERRERA	HERRERA	COMPAÑIA ESPECIALIZADA, S.A.	1,719,765.00
	Contrato 36-2018 INV.	ESTUDIO, DISEÑO Y CONSTRUCCIÓN DE NUEVA PISCINA OLÍMPICA EN DAVID, UBICADO EN LA PROVINCIA DE CHIRIQUI, DISTRITO DE DAVID, CORREGIMIENTO DE PEDREGAL	CHIRIQUI	CONSTRUCCIONES Y EDIFICACIONES DEL PACIFICO, S.A.	4,805,452.30
	Contrato 33-2018 INV	ESTUDIO, DISEÑO Y CONSTRUCCIÓN DE COMPLEJO DEPORTIVO EN LAS PALMAS, UBICADO EN LA PROVINCIA DE VERA GUAS, DISTRITO DE LAS PALMAS, CORREGIMIENTO DE LAS PALMAS CABECERA	VERAGUAS	CONSORCIO LAS PALMAS	2,843,846.00
	Contrato 40-2018 INV.	ESTUDIO, DISEÑO Y CONSTRUCCIÓN DE CAMPO DE BÉISBOL MAYOR EN SAN JUAN, PROVINCIA DE CHIRIQUÍ, DISTRITO DE SAN LORENZO CORREGIMIENTO DE SAN JUAN	CHIRIQUI	CONSORCIO SAN LORENZO	1,198,458.85
	Contrato 37-2018 INV.	ESTUDIO, DISEÑO Y CONSTRUCCIÓN DE COMPLEJO DEPORTIVO EN LOS ALGARROBOS, UBICADO EN LA PROVINCIA DE CHIRIQUI, DISTRITO DE DOLEGA, CORREGIMIENTO DE LOS ALGARROBOS	CHIRIQUI	GRUPO PRA XXIS, S.A.S.	1,012,541.00
	Addenda 17-2017 INV	No. Addenda 1, Adición de Monto y Tiempo	COCLE	ENERSYS ENGINEERING PANAMA, S.A.	40,456.39
	Addenda 6-2016 INV	No. Addenda 1, Adición de Tiempo	BOCAS DEL TORO	RIGA SERVICES, S.A	0.00
	Addenda 27-2016-INV.	No. Addenda 1, Adición de Tiempo	PANAMA	CONSORCIO JARDINES EN GRIS, S.A.	0.00
	Addenda 15-2016 INV	No. Addenda 1, Reducción y Adición de Monto igual a cero	PANAMA	CONSORCIO BOULDER C. INC. - CHILD SAFE PRODUCTS INC,	0.00
	Addenda 30-2016 INV.	No. Addenda 2, Adición de Tiempo	LOS SANTOS	CONSORCIO ESTADIO LAS TABLAS	0.00
	Addenda 20-2015-INV	No. Addenda 3, Adición de Monto y Tiempo	CHIRIQUI	ADMINISTRADORA DE PROYECTOS DE CONSTRUCCIÓN, S.A.	1,443,592.64
	Addenda 01-2016SUM	No. Addenda 1, Adición de Monto	PANAMA	FERNANDO IVAN MURILLO & ASOCIADOS,	94,746.66
	Addenda 17-2015 INV	No. Addenda 3, Adición de Tiempo	CHIRIQUI	ASOCIACIÓN ACIDENTAL SAN CRISTOBAL	0.00
	Addenda 30-2017 INV.	No. Addenda 1, Cambio de Partida(s)	COCLE	JMJ EUROBUILDING, S.A.	0.00
	Addenda 21-2016 INV.	No. Addenda 1, Adición de Tiempo	COLON	JMJ EUROBUILDING, S.A.	0.00
	Addenda 18-2016 INV.	No. Addenda 1, Cambio de Partida(s)	CHIRIQUI	CONSORCIO SOLUCIONES DEPORTIVAS	0.00
	Addenda 29-2016INV	No. Addenda 1, Adición de Tiempo	CHIRIQUI	CONSTRUCTORA CON FUTURO, S.A.	0.00
	Addenda 30-2016 INV.	No. Addenda 3, Cambio de Partida(s)	LOS SANTOS	CONSORCIO ESTADIO LAS TABLAS	0.00
	Addenda 22-2016 INV.	No. Addenda 3, Cambio de Partida(s)	PANAMA	CONSORCIO COMPAÑIA ESPECIALIZADA Y JOSE VEGA CASTRO	0.00
	Addenda 29-2017 INV.	No. Addenda 1, Cambio de Partida(s)	CHIRIQUI	CONSORCIO INSTALACIONES DEPORTIVAS DE BUGABA	0.00
	Addenda 36-2016 INV	No. Addenda 2, Cambio de Partida(s)	PANAMA	CONSTRUCTORA CALI, S.A.	0.00
	Addenda 05-2015-INV	No. Addenda 1, Adición de Tiempo	BOCAS DEL TORO	CONSTRUCTORA AEI, S.A.	0.00
	Addenda 27-2017 INV	No. Addenda 1, Cambio de Partida(s)	COLON	CONSORCIO COLON 2017	0.00
	Addenda 17-2015 INV	No. Addenda 4, Adición de Monto y Tiempo	CHIRIQUI	ASOCIACIÓN ACIDENTAL SAN CRISTOBAL	599,120.07
	Addenda 47-2016 INV.	No. Addenda 2, Adición de Tiempo	CHIRIQUI	COMPAÑIA JERA, S.A.	0.00
	Addenda 33-2016 INV	No. Addenda 1, Reducción y Adición de Monto igual a cero	PANAMA	DIRECCION DE OBRAS, S.A.	0.00

**Anexo No.10 PROYECTO DE OBRAS REFRENDADOS EN EL SISTEMA COBE DE LA CONTRALORIA GENERAL  
AL 31 DE DICIEMBRE DE 2018 (Continuación)**

ENTIDAD	DOCUMENTO	OBRA	PROVINCIA	CONTRATISTA	MONTO
INSTITUTO PANAMENO DE HABILITACION ESPECIAL - SEDE	Addenda 04-2017 INV.	No. Addenda 1, Adición de Tiempo	VERAGUAS	INTEGRAL SOLUTIONS OF CONSTRUCTION, S.A.	0.00
	Addenda 01-2017 INV	No. Addenda 1, Adición de Monto y Tiempo	COOLE	CONSORCIO URBAN COMPANY	233,478.14
	Addenda 04-2015-INV.	No. Addenda 2, Adición de Tiempo	BOCAS DEL TORO	COMPAÑIA JERA, S.A.	0.00
	Addenda 54-2016 INV	No. Addenda 1, Cambio de Partida(s)	PANAMA	ADMINISTRADORA DE PROYECTOS DE CONS	0.00
	Addenda 13-2015 INV.	No. Addenda 3, Adición de Monto y Tiempo	BOCAS DEL TORO	CONSTRUCTORA URBANA, S.A.	2,562,133.33
	Addenda 09-2017 INV	No. Addenda 1, Adición de Monto y Tiempo	COMARCA KUNA YALA	THELMAR PANAMA, S.A.	76,222.20
	Addenda 05-2018 INV.	No. Addenda 1, Cambio de Partida(s)	PANAMA	OH INGENIERIA S.A	0.00
	Addenda 30-2017 INV.	No. Addenda 2, Cambio de Partida(s)	COOLE	JMJ EUROBUILDING, S.A.	0.00
	Addenda 21-2017 INV.	No. Addenda 1, Adición de Tiempo	COOLE	F. MORENO PEREZ PANAMA, S.A.	0.00
	Addenda 25-2018-INV.	No. Addenda 1, Cambio de Partida(s)	PANAMA	CONSTRUCTORA RIGA SERVICES, S.A.	0.00
	<b>Totales por Entidad</b>				<b>56,713,830.78</b>
	Orden de 4200161829 Compra	ACONDICIONAMIENTO DE ESPACIO PARA EL TALLER DE BELLEZA, CONSTRUCCION DEL AREA DE DEPOSITO Y ADECUACION DE BAÑOS EN EL IPHE DE LA CHORRERA, EXTENSION DE PANAMA OESTE	PANAMA OESTE	ACURBANA S.A	20,388.85
	Orden de 4200170728 Compra	MANTENIMIENTO Y REPARACION DE BAÑOS EN PLANTA ALTA DEL PROGRAMA DE ESTIMULACION PRECOZ.	PANAMA	INVERSIONES PANAMERICANA INC	19,698.70
	Orden de 4200170731 Compra	ACONDICIONAMIENTO DE ÁREA DE JUEGOS, TALLER DE CONSTRUCCIÓN Y ADECUACIÓN DE AULA TEÓRICA DE CONSTRUCCIÓN EN EL IPHE DE PENONOME, EXTENSIÓN DE PENONOME, CALLE ALEJANDRO POSADA, CORREGIMIENTO DE PENONOME, DISTRITO DE PENONOME, PROVINCIA DE COCLE	COOLE	CONSTRUCCIONES CABA,S.A.	35,774.25
LOTERIA NACIONAL DE BENEFICENCIA - SEDE	Orden de 4200166880 Compra	REMODELACION DE LA CAFETERIA DEL EDIFICIO ADMINISTRATIVO DEL IPHE - PLANTA,	PANAMA	SESJO	28,515.55
	Contrato 004-2018	CONSTRUCCION DE NUEVA ACOMETIDA ELECTRICA PARA EL IPHE DE AGUA DULCE, EXTENSION DE AGUADULCE, UBICADO EN LA COMUNIDAD DE POZO AZUL, CORREGIMIENTO DE AGUA DULCE, DISTRITO DE AGUADULCE, PROVINCIA DE COOLE	COOLE	INGENIERIA Y PROYECTOS G & G S.A.	29,660.40
	Contrato 011-2018	ADECUACIONES Y MEJORAS EN EL IPHE DE LAS TABLAS, EXTENSIÓN DE LOS SANTOS, UBICADO EN EL BARRIO LOS ÁNGELES, CORREGIMIENTO DE LAS TABLAS, DISTRITO DE LAS TABLAS, PROVINCIA DE LOS SANTOS	LOS SANTOS	JAVIER ENRIQUE MEDINA AGUILAR	32,597.02
	Contrato 009-2018	"CAMBIO DE CUBIERTA Y ESTRUCTURA DE TECHO DEL EDIFICIO DEL PROGRAMA DE ESTIMULACION PRECOZ-IPHE, UBICADO EN EL CORREGIMIENTO DE ANCON, DISTRITO DE PANAMA, PROVINCIA DE PANAMA"	PANAMA	SERVICIOS MARJAV S.A	194,900.50
	Contrato 010-2018	CONSTRUCCIÓN DE ESTACIONAMIENTOS ASFALTADOS EN EL CENTRO VOCACIONAL DEL IPHE, UBICADO EN LA 24 DE DICIEMBRE, CORREGIMIENTO DE LA 24 DE DICIEMBRE, DISTRITO DE PANAMÁ, PROVINCIA DE PANAMÁ.	PANAMA	D INGENIEROS, S.A.	37,199.11
	Addenda 008-2017	No. Addenda 1, Adición de Tiempo	LOS SANTOS	CONSTRUCCIONES AJE	0.00
	Addenda 015-2017/AL	No. Addenda 1, Adición de Tiempo	PANAMA	CONSORCIO GRUPO INNOVATION LUX	0.00
	<b>Totales por Entidad</b>				<b>398,734.38</b>
	Addenda 2016(9)02	No. Addenda 1, Adición de Monto y Tiempo	COLON	CONSTRUCCIONES Y REMODELACIONES EUROX, S.A.	813,485.90
	<b>Totales por Entidad</b>				<b>813,485.90</b>
METRO DE PANAMA S.A - SEDE	Orden de 50003297 Compra	ADECUACION DE LAS OFICINAS DE ATENCION AL CLIENTE EN LA ESTACION IGLESIA DEL CARMEN EN LA LINEA 1 DEL METRO. (DIVERSAS ACTIVIDADES)	PANAMA	SUBER INNOVATION SERVICES, S.A.	26,891.45
	Addenda MPSA-034-2017	No. Addenda 1, Adición de Tiempo	PANAMA	DAN'S SERVICES SALES, S.A.	0.00
	Addenda mpsa-33-2017	No. Addenda 1, Adición de Tiempo	PANAMA	THOR PROYECTOS, S.A	0.00
	Addenda N°MPSA-04-2016	No. Addenda 3, Adición de Tiempo	PANAMA	RODEIBA, S.A.	0.00
	Addenda MPSA-034-2017	No. Addenda 2, Adición de Tiempo	PANAMA	DAN'S SERVICES SALES, S.A.	0.00
	Addenda MPSA-014-2015	No. Addenda 2, Adición de Monto	PANAMA	CONSORCIO LINEA 2 (ODEBRECHT Y FCC)	67,447,589.78
	Addenda MPSA-049-2016	No. Addenda 2, Adición de Monto y Tiempo	PANAMA	CONALVIAS CONSTRUCCIONES S.A.S. SUC PANAMA	254,052.17
	Addenda MPSA-045-2016	No. Addenda 2, Adición de Tiempo	PANAMA	INGENIERIA LAMBDA, S.A.	0.00
	<b>Totales por Entidad</b>				<b>67,728,533.40</b>
MINISTERIO DE DESARROLLO AGROPECUARIO - NIVEL CENTRAL	Orden de 4200175057 Compra	INSTALACIÓN Y SUMINISTRO DE PUERTAS DE SALIDA DE EMERGENCIAS, DORMITORIOS Y PLANTA DE CREMAS LA MONTUNA - DIVISA - HERRERA.	HERRERA	CONSTRUCTORA CAMARC, S.A.	7,417.24
	<b>Totales por Entidad</b>				<b>7,417.24</b>

**Anexo No.10 PROYECTO DE OBRAS REFRENDADOS EN EL SISTEMA COBE DE LA CONTRALORIA GENERAL**

**AL 31 DE DICIEMBRE DE 2018 (Continuación)**

ENTIDAD	DOCUMENTO	OBRA	PROVINCIA	CONTRATISTA	MONTO
MINISTERIO DE DESARROLLO AGROPECUARIO - R-10 DARIEN					
	Contrato OAL-014-ADM-2018	SUMINISTRO DE MATERIALES Y MANO DE OBRA PARA EL PROYECTO MEJORAS AL PUESTO DE CONTROL DE CUARENTENA AGROPECUARIA. UBICADA EN EL CORREGIMIENTO AGUA FRIA, DISTRITO DE CHEPIGANA, PROVINCIA DE DARIEN	DARIEN	CONATET	54,267.13
		<b>Totales por Entidad</b>			<b>54,267.13</b>
MINISTERIO DE DESARROLLO AGROPECUARIO - R-2 VERAGUAS					
	Orden de 4200144650 Compra	RE-DISEÑO DE LA ACOMETIDA ELÉCTRICA - MIDA SANTIAGO	VERAGUAS	ECO POWER CENTRAL AMERICA S.A	4,173.00
		<b>Totales por Entidad</b>			4,173.00
MINISTERIO DE DESARROLLO AGROPECUARIO - SEDE					
	Orden de 4200128371 Compra	SUMINISTROS DE MATERIALES Y MANO DE OBRA PARA ADECUACION DE LAS INSTALACIONES DE LA FERIA DE AZUERO.	LOS SANTOS	SIS PANAMA	29,379.58
	Orden de 4200130227 Compra	SUMINISTRO E INSTALACIONES DE PAREDES, BAÑOS Y ADECUACIONES DE LAS OFICINAS DEL MIDA (RELACIONES PUBLICAS, INGENIERIA, OFICINA DE REC. HUMANOS, OCOTI, COMISION DE FERIA, OGACO, ADMINISTRACION Y DESPACHO DEL MINISTRO)	PANAMA	VENTAS Y SERVICIOS LA PROSPERIDAD,	17,449.56
	Orden de 4200153278 Compra	SUMINISTRO E INSTALACIÓN DE PAREDES, BAÑOS Y ADECUACIONES DE LAS OFICINAS DE FISCALIZACIÓN DE LA CONTRALORIA GENERAL DE LA REPÚBLICA; UBICADAS EN EL EDIFICIO 572 PRIMER Y SEGUNDO ALTO, DEL MINISTERIO DE DESARROLLO AGROPECUARIO, EN LLANOS DE CURUNDU, PROVINCIA DE PANAMÁ, ADJUNTO ESPECIFICACIONES TECNICAS, DESGLOSE Y COPIAS DE PLANO	PANAMA	SIS PANAMA	34,900.19
	Orden de 04200164910 Compra	REHABILITACION ESTRUCTURAL DE LA GALERA DE CABRERIZA DEL CENTRO CAPRINO (16 PEDESTALES), INCLUYE SUMINISTRO DE MATERIALES Y MANO DE OBRA	VERAGUAS	GRUPO CONHEPSA, S.A.	15,349.15
	Orden de 294-18 Compra	SUMINISTRO E INSTALACIÓN DE AZULEJOS	PANAMA	LVA CONSULTING, S.A	8,703.66
	Orden de 297-18 Compra	SUMINISTRO E INSTALACIÓN DE AZULEJOS	PANAMA	LVA CONSULTING, S.A	6,042.02
	Contrato OAL-022-ADM-2017	DISEÑO Y CONSTRUCCIÓN DE CINCO (5) MINIPRESAS CON SISTEMA DE CONTROL DEL TIRANTE DE AGUA, TIPO TABLAESTACAS, PRVINCIA DE HERRERA, REPÚBLICA DE PANAMÁ	HERRERA	DESARROLLOS, INVERSIONES Y EQUIPOS PATRIA, S.A.	629,921.84
	Contrato OAL-004-ADM-2018	SUMINISTRO DE MATERIALES DE CONSTRUCCIÓN, DE ESTRUCTURA Y CUBIERTA DE TECHO DE LOS EDIFICIOS N° 572 Y 577, DEL MINISTERIO DE DESARROLLO AGROPECUARIO, EN ALTOS DE CURUNDU, DISTRITO DE PANAMÁ, PROVINCIA DE PANAMÁ.	PANAMA	CONSORCIO CONATET	47,454.59
	Contrato OAL-006-ADM-2018	SUMINISTRO DE MATERIALES, MANO DE OBRA Y MOBILIARIO PARA LA REMODELACIÓN DE LA PLANTA BAJA DEL EDIFICIO 576 DEL MINISTERIO DE DESARROLLO AGROPECUARIO.	PANAMA	CNV INTERNATIONAL, S.A.	85,145.15
	Addenda OAL-035-ADM-2015	No. Addenda 1, Adición de Tiempo	VERAGUAS	GILBERTO VILLALAZ CEDEÑO	0.00
	Addenda OAL-001-ADM-2016	No. Addenda 2, Adición de Tiempo	VERAGUAS	CONSTRUCTORA BATTIKH, S.A.	0.00
	Addenda DAL-002-ADM-2014	No. Addenda 3, Adición de Tiempo	COCLE	ADMINISTRACION Y SUPERVISION DE OBRAS CIVILES S.A	0.00
	Addenda OAL-005-ADM-2017	No. Addenda 1, Adición de Monto y Tiempo	VERAGUAS	CONSTRUCCIONES Y ADMINISTRACIONES TECNOLOGICAS, S.A. (INCATS	13,856.50
	Addenda 4200130227	No. Addenda 1, Adición de Tiempo	PANAMA	VENTAS Y SERVICIOS LA PROSPERIDAD,	0.00
		<b>Totales por Entidad</b>			<b>888,202.24</b>
MINISTERIO DE DESARROLLO SOCIAL - SEDE					
	Orden de 4800041808 Compra	SUMINISTRO, INSTALACIÓN Y ADECUACIONES ADICIONALES AL CENTRO INTEGRAL DE DESARROLLO INFANTIL "CAIFI" EL AMANECER DE PESE PROVINCIA DE HERRERA	HERRERA	INTERPLANOS S.A	26,934.04
	Contrato 020-2017	ESTUDIO Y DISEÑO, ELABORACION DE PLANOS, SUMINISTRO DE MATERIALES, MANO DE OBRA Y EQUIPAMIENTO PARA LA REMODELACION, CONSTRUCCION, Y ACONDICIONAMIENTO DEL CAIFI "ALBA PALMA" UBICADO EN LA VILLA DE LOS SANTOS, CORREGIMIENTO DE LA VILLA DE LOS SANTOS, DISTRITO DE LOS SANTOS, PROVINCIA DE LOS SANTOS.	LOS SANTOS	MABEL DELGADO M.	685,727.24
	Contrato 001/DIDS-2018	ESTUDIO Y DISEÑO, ELABORACION DE PLANOS, SUMINISTRO DE MATERIALES, MANO DE OBRA Y EQUIPAMIENTO PARA LA REMODELACION, CONSTRUCCION Y ACONDICIONAMIENTO DEL CAIFI "SUEÑOS FELICES" UBICADO EN CERRO SOMBRERO, MUNA, COMARCA NGÁBE BUGLÉ	COMARCA NGOBE BUGLE	CONSORCIO CEM JAM	220,000.00
	Contrato 005/DIDS-2018	ESTUDIO Y DISEÑO, ELABORACION DE PLANOS, SUMINISTRO DE MATERIALES, MANO DE OBRA Y EQUIPAMIENTO PARA LA REMODELACION, CONSTRUCCION Y ACONDICIONAMIENTOS DE LA SEDE REGIONAL DE PANAMA NORTE, UBICADA EN EL CORREGIMIENTO DE LAS CUMBRES, PROVINCIA DE PANAMA	PANAMA	MAMPORT, S.A.	151,629.00



**Anexo No.10 PROYECTO DE OBRAS REFRENDADOS EN EL SISTEMA COBE DE LA CONTRALORIA GENERAL  
AL 31 DE DICIEMBRE DE 2018 (Continuación)**

ENTIDAD	DOCUMENTO	OBRA	PROVINCIA	CONTRATISTA	MONTO
MINISTERIO DE ECONOMIA Y FINANZAS - SEDE	Contrato 006/DIDS-2018	ESTUDIO Y DISEÑO, ELABORACION DE PLANOS, SUMINISTRO DE MATERIALES, MANO DE OBRA Y EQUIPAMIENTO PARA LA REMODELACION, CONSTRUCCION Y ACONDICIONAMIENTO DE LA SEDE REGIONAL DE CHEPO, UBICADA EN CHEPO, PROVINCIA DE PANAMA	PANAMA	GRUPO OTI PANAMA, S.A.	333,000.00
	Contrato 004/DIDS-2018	ESTUDIO Y DISEÑO, ELABORACION DE PLANOS, SUMINISTRO DE MATERIALES, MANO DE OBRA Y EQUIPAMIENTO PARA LA REMODELACION, CONSTRUCCION Y ACONDICIONAMIENTO DE LA SEDE REGIONAL DE CHIRIQUI, UBICADA EN DAVID, PROVINCIA DE CHIRIQUI	CHIRIQUI	CONSORCIO CEM-JAM	296,261.60
	Contrato 023/DIDS-2018	ESTUDIO Y DISEÑO, ELABORACION DE PLANOS, SUMINISTRO DE MATERIALES, MANO DE OBRA Y EQUIPAMIENTO PARA LA REMODELACION, CONSTRUCCION Y ACONDICIONAMIENTO DEL CAIPI "BUENOS AIRES" UBICADO EN EL CORREGIMIENTO DE BUENOS AIRES, DISTRITO DE NURUM, COMARCA NGABE-BUGLE	COMARCA NGOBE BUGLE	INVERSIONES HERMANOS LIN, S.A.	675,606.50
	Contrato 022/DIDS-2018	ESTUDIO Y DISEÑO, ELABORACION DE PLANOS, SUMINISTRO DE MATERIALES, MANO DE OBRA Y EQUIPAMIENTO PARA LA REMODELACION, CONSTRUCCION Y ACONDICIONAMIENTO DEL CAIPI "RIO DE JESUS", UBICADO EN EL CORREGIMIENTO DE RIO DE JESUS, DISTRITO DE RIOS DE JESUS, PROVINCIA DE VERAGUAS.	VERAGUAS	CONSTRUCTORA BATTIKH, S.A.	605,213.40
	Contrato 08-2018	DISEÑO, ELABORACION DE PLANOS, ADECUACIONES Y EQUIPAMIENTO DE LA DIRECCION REGIONAL DE PANAMA OESTE (PLAZA PREMIER), DISTRITO DE ARRUAJAN, PROVINCIA DE PANAMA OESTE, DEL MINISTERIO DE DESARROLLO SOCIAL.	PANAMA OESTE	CONSTRUCTORA T.E.M. S.A.	309,961.88
	Contrato 002/DIDS-2018	ESTUDIO Y DISEÑO, ELABORACION DE PLANOS, SUMINISTRO DE MATERIALES, MANO DE OBRA Y EQUIPAMIENTO PARA LA REMODELACION, CONSTRUCCION Y ACONDICIONAMIENTO DEL CENTRO DE ATENCION INTEGRAL A LA PRIMERA INFANCIA (CAIP) "SEMILLA DE LUZ" UBICADO EN PARITA, PROVINCIA DE HERRERA	HERRERA	CONSTRUCCIONES DEL ESTE, S.A.	645,495.94
	Contrato 003/DIDS-2018	ESTUDIO Y DISEÑO, ELABORACION DE PLANOS, SUMINISTRO DE MATERIALES, MANO DE OBRA Y EQUIPAMIENTO PARA LA REMODELACION, CONSTRUCCION Y ACONDICIONAMIENTO DEL CENTRO DE ATENCION INTEGRAL A LA PRIMERA INFANCIA (CAIP) "GOTTITAS DE MIEL (BUAGUAL)" UBICADO EN EL CORREGIMIENTO DE ANTON, DISTRITO DE ANTON, PROVINCIA DE COCLE	COCLE	QRT ARQUITECTOS CONTRATISTAS, S.A.	711,986.28
	Contrato 14-2018	ESTUDIO, DISEÑO, CONSTRUCCION Y EQUIPAMIENTO DEL CENTRO DE ATENCION INTEGRAL A LA PRIMERA INFANCIA (CAIP) DE CHAME, PROVINCIA DE PANAMA OESTE, DEL MINISTERIO DE DESARROLLO SOCIAL.	PANAMA OESTE	IMD INGENIERIA Y CONSTRUCCIONES, S.A.	1,709,151.23
	Addenda 16-2017	No. Addenda 1, Adición de Tiempo	PANAMA	INGENIERIA Y PROYECTOS BM S.A	0.00
	Addenda 03-2017	No. Addenda 1, Adición de Tiempo	HERRERA	INTERPLANOS, S.A.	0.00
	Addenda 15-2017	No. Addenda 1, Adición de Tiempo	PANAMA	CONSTRUCTORA T.E.M. S.A.	0.00
	Addenda 14-2017	No. Addenda 1, Adición de Monto y Tiempo	CHIRIQUI	GRUPO JARAMILLO S.A	9,920.99
	Addenda 07-2017	No. Addenda 1, Adición de Tiempo	COCLE	COCOL, S.A.	0.00
	Addenda 13-2017	No. Addenda 1, Adición de Monto y Tiempo	LOS SANTOS	INTERPLANOS, S.A.	6,810.55
	Addenda 020-2017	No. Addenda 1, Adición de Tiempo	LOS SANTOS	MABEL DELGADO M.	0.00
<b>Totales por Entidad</b>					<b>6,387,698.65</b>
MINISTERIO DE EDUCACION - REGIONAL BOCAS DEL TORO	Orden de 18160910018 Compra	OBRA CIVIL Y EQUIPAMIENTO DE LAS OFICINAS DE LA VICEMINISTRE DE FINANZAS DEL MINISTERIO DE ECONOMIA Y FINANZAS.	PANAMA	YASHMI INTERNATIONAL, S.A.	69,699.22
	<b>Totales por Entidad</b>				<b>69,699.22</b>
	Orden de 01-ESCUELA BOCA Compra DE RIO GUABO	MATERIALES E INSTALACION DE TECHO TIPO PANALIT PARA DOS AULAS, SUMINISTRO E INSTALACION DE BALDOSAS.	COMARCA NGOBE BUGLE	CONCRETOS Y SUELOS DE PANAMA, S.A.	29,910.27
	Orden de 361-ESC. LOMA Compra BONITA	MATERIALES, MANO DE OBRA Y FLETE PARA CONSTRUCCION DE 104.898 M.L. DE ECRCA PERIMETRAL PARA EL CENTRO EDUCATIVO DE LOMA BONITA.	BOCAS DEL TORO	SERVICIOS MULTIPLES O DOMINGO MORRISON S A	14,500.00
	Orden de 033-C.E.B.G. EL Compra EMPALME	MANO DE OBRA Y MATERIALES PARA ACABADO, PINTURA Y SISTEMA ELÉCTRICO DE SALÓN DE INFORMÁTICA CON DIMENSIONES DE 11 X 9.90 MTS INCLUYENDO PASILLO EN C.E.G DE EL EMPALME	BOCAS DEL TORO	Servicios Múltiples o Domingo Morrison	17,000.00
	Orden de 01-ESCUELA BOCA Compra DE YORKIN	MATERIALES, MANO DE OBRA Y FLETE PARA LA CONSTRUCCION DE 239.138 DE CERCA PERIMETRAL CON PORTON Y PUERTA PARA EL CENTRO EDUCATIVO BOCA DE YORKIN.	BOCAS DEL TORO	FERRETERIA BOCAS DEL TORO, S.A.	29,550.77

**Anexo No.10 PROYECTO DE OBRAS REFRENDADOS EN EL SISTEMA COBE DE LA CONTRALORIA GENERAL  
AL 31 DE DICIEMBRE DE 2018 (Continuación)**

ENTIDAD	DOCUMENTO	OBRA	PROVINCIA	CONTRATISTA	MONTO
	Orden de 005-C.E.B.G. DE Compra GUABITO	COMPRA DE MATERIALES Y MANO DE OBRA PARA LA COLOCACION DE CIELO RASO DE 2 x 4 EN SALON DE PROFESORES Y AULAS A ESCOLARES 1,2,3,4,5,6 EN EL CEBG GUABITO.	BOCAS DEL TORO	INVERSIONES CH, INC.	17,811.29
	Orden de 566 Compra	"MANO DE OBRA Y MATERIALES PARA LA CONSTRUCCION E INSTALACION DE UN TANQUE DE RESERVA EN LE PLANTEL"	COMARCA NGOBE BUGLE	GRUPO CAD CHIRIQUI, S.A.	4,327.21
	Orden de 01449-I.P.T. BOCAS Compra DEL TORO	SUMINISTRO DE MATERIALES Y MANO DE OBRA PARA DEMOLER VIGADUCTO EXISTENTE Y HACER UNO NUEVO.	BOCAS DEL TORO	CARIBIAN CORPORATION, S.A.	20,377.00
	Orden de 036-C.E.B.G. DE Compra GUABITO	SUMINISTRO DE MATERIALES, MANO DE OBRA Y ACARREO PARA LA CONSTRUCCION DE MODULOS SANITARIOS ADOSADOS	BOCAS DEL TORO	EVER FREE, S.A.	23,245.44
	Addenda 44	No. Addenda 1, Adición de Tiempo	COMARCA NGOBE BUGLE	VENTAS JOSE, S.A.	0.00
		<b>Totales por Entidad</b>			<b>156,721.98</b>
MINISTERIO DE EDUCACION - REGIONAL COCLE	Contrato O-18-2018	DISEÑO, DESARROLLO DE PLANOS, CONSTRUCCIÓN Y REMODELACIÓN DE COCINA, COMEDOR DE LAS ESCUELAS: FELICIANO PINZÓN Y SANTA RITA, UBICADAS EN LA PROVINCIA DE COCLÉ, PROVINCIA DE PANAMÁ.	COCLE	EMPRESA PANAMEÑA DE INVERSIONES UNIDAS, S.A.	148,595.36
		<b>Totales por Entidad</b>			<b>148,595.36</b>
MINISTERIO DE EDUCACION -	Orden de 06 Compra	SUMINISTRO INSTALACION DE BALDOSA EN LOS PASILLOS COCINA COMEDOR Y BARANDALES EN EL PASILLO	DARIEN	ARMANDO RAMOS	8,589.40
	Orden de 01/2018 Compra	CONSTRUCCION DE MODULO SANITARIO Y COLOCACION DE BALDOSAS, EN EL CENTRO EDUCATIVO AGUA BUENA N°2.	DARIEN	D-Ingenieros S.A.	17,564.15
	Orden de 05-18 ESF Compra	CONSTRUCCION DE LA CERCA FRONTAL DECORATIVA EN LA ESCUELA DE SANTA FE	DARIEN	GUSTAVO NELSON VILLARREAL MONTENEGRO	28,220.18
	Orden de 01-18 Compra	SUMINISTRO DE MATERIALES DE CONSTRUCCION Y MANO DE OBRA PARA LA CONSTRUCCION DE MODULOS SANITARIOS	DARIEN	GUSTAVO NELSON VILLARREAL	16,130.68
	Orden de 01-18 ESC. BUENA Compra VISTA	CONSTRUCCION DE MODULO SANITARIO INCLUYE MATERIAL Y MANO DE OBRA	DARIEN	GUSTAVO NELSON VILLARREAL	16,000.78
	Orden de 01-C.E.S.T Compra	CONSTRUCCION DE AULA DE CLASES	DARIEN	JANROL WELDING S.A	29,898.07
	Contrato 02-2018	CONSTRUCCION DE CERCA FRONTAL DECORATIVA DE MURO DE BLOQUES CON VERJAS DE TUBOS Y CONSTRUCCION DE CERCA DE MALLA DE CICLON.	DARIEN	CONSTRUCTORA CARDENAS S.A.	29,498.83
	Contrato 001	SUMINISTRO DE MATERIALES MANO DE OBRA PARA LA DEMOLICION DE PISO EXISTENTE Y CONSTRUCCION DE PISO NUEVO.	DARIEN	JANROL WELDING, S.A	29,877.88
	Contrato 2018-0-07-07-00-05	CONSTRUCCION DE AULA PRE-ESCOLAR ETAPA 1- CENTRO EDUCATIVO PORTUCHADA	DARIEN	JANROL WELDING S.A.	28,207.50
		<b>Totales por Entidad</b>			<b>203,987.47</b>
MINISTERIO DE EDUCACION - SEDE	Orden de 01-2018 Compra	SUMINISTRO E INSTALACION DE VENTANAS, CONSTRUCCION DE COBERTIZO, RETAQUEO DE PAREDES, RESANE DE PAREDES, DELLAR PERIMETRALMENTE LOS PABELLONES PARA EVITAR EL ACESO DE MURCIELAGOS Y FUMIGACION	CHIRIQUI	GRADUM ADVANCE CORP	28,800.00
	Orden de 02/2017 Compra	SUMINISTRO DE MATERIALES Y MANO DE OBRA PARA ADECUACIONES A ESCUELA PRIMARIA	DARIEN	GUSTAVO N VILLARREAL MONTENEGRO	28,943.50
	Orden de 027 Compra	SUMINISTRO DE MATERIALES, MANO DE OBRA, EQUIPO Y HERRAMIENTAS NECESARIAS PARA LA CONFECCIÓN E INSTALACIÓN DE CANALES PLUVIALES DE TECHOS NUEVOS Y LA CONFECCIÓN DE LOS BAJANTES PLUVIALES DEL PABELLÓN PRINCIPAL DE LA ESCUELA CHINA TAIWÁN.	PANAMA	SERVIVENTAS EL TORITO, S.A.	15,889.50
	Orden de 01/2018-MEDUCA Compra	COSTRUCCION DE UN AULA TEORICA TIPICA	DARIEN	GUSTAVO N VILLARREAL MONTENEGRO	29,782.38
	Orden de 57 Compra	MATERIALES, MANO DE OBRA Y ACARREO PARA LA CONSTRUCCION DE UN COMEDOR ESCOLAR PRIMERA ETAPA, PARA EL CENTRO EDUCATIVO RIO CHIRIQUI.	COMARCA NGOBE BUGLE	SERVICIO Y SOLUCIONES INTEGRALES, S.A.	30,000.00
	Orden de 01-CENTRO Compra EDUCATIVO PALMA REAL	SUMINISTRO DE MATERIALES Y MANO DE OBRA PARA LA CONSTRUCCION DE 130.46 ML DE CERCA PERIMETRAL CON PORTONES DE ACCESO, PLAZOLETA DE 9.00M X 8.70M CON ASTA DE BANDERA, 12.5ML DE MARQUESINAS Y REPARACION DE MODULO SANITARIO.	BOCAS DEL TORO	SERVICIOS MULTIPLE O DOMINGO MORRISON	30,000.00
	Orden de 136 Compra	CONSTRUCCION DE UN AULA ESPECIAL, SUMINISTRO DE MATERIALES FLETE Y MANO DE OBRA CON DIMENSIONES DE 11.00 X 9.90 INCLUYE PASILLO DE 2.35 M	BOCAS DEL TORO	SERVICIOS MULTIPLES O DOMINGO MORRISON	26,000.00
	Orden de 256-C.E.B.G. FINCA Compra 04	SUMINISTRO DE MATERIALES, MANO DE OBRA Y ACARREO PARA LA CONSTRUCCION DE BIBLIOTECA ADOSADA DE DIMENSIONES 9.50 x 13.50	BOCAS DEL TORO	EQUIPOS Y SERVICIOS MOVASA, S.A.	25,972.56

**Anexo No.10 PROYECTO DE OBRAS REFRENDADOS EN EL SISTEMA COBE DE LA CONTRALORIA GENERAL  
AL 31 DE DICIEMBRE DE 2018 (Continuación)**

ENTIDAD	DOCUMENTO	OBRA	PROVINCIA	CONTRATISTA	MONTO
	Orden de 239 Compra	SUMINISTRO DE MATERIALES, EQUIPO, MANO DE OBRA Y HERRAMIENTAS NECESARIAS PARA LA LIMPIEZA, DESCONTAMINACIÓN Y DESINFECCIÓN EN ESTRUCTURA DE TECHO Y PAREDES DE ÁREA DE ESCALERA, BAÑOS DE VARONES, DUCHAS, AULAS Y PASILLOS DE TERCER NIVEL DEL PABELLÓN N°2 Y COLOCACIÓN E INSTALACIÓN DE MALLAS EXPANDIDAS EN VENTANAS ORNAMENTALES DE PLANTA ALTA Y PLANTA BAJA DEL GIMNASIO DE DAMAS	PANAMA	FRAPAS INC,	49,076.37
	Contrato O-67-2017	DISEÑO, DESARROLLO DE PLANOS, DEMOLICIÓN DE ESTRUCTURAS TIPO RANCHO, REMODELACIONES Y CONSTRUCCIÓN DE LAS NUEVAS INFRAESTRUCTURAS DE LOS CENTROS EDUCATIVOS: BAJO HIGUI, GUABAL PONIENTE, EL HACHA, LA PINTADA, SAN JUAN DE DIOS, LOS PAJARITOS DE LOS CORREGIMIENTOS LAS CRUCES, LOS VALLES, CAÑAZAS CABECERA, AROMILLO, DISTRITO DE CAÑAZAS, PROVINCIA DE VERAGUAS, REPUBLICA DE PANAMÁ	VERAGUAS	CONSTRUCTORA A E I, S.A.	7,000,000.01
	Contrato O-60-2017	DISEÑO, DESARROLLO DE PLANO Y CONSTRUCCIÓN DE PABELLÓN NUEVO, CANCHA TECHADA CON TARIMA, ESTACIONAMIENTOS, REPARACIONES GENERALES, PARA EL C.E.B.G. NANCE RISCO, UBICADO EN: CORREGIMIENTO VALLE DEL RISCO, DISTRITO CHANGUINOLA Y PROVINCIA DE BOCAS DEL TORO, REPUBLICA DE PANAMÁ.	BOCAS DEL TORO	COMPANIA JERA, S.A.	2,961,240.99
	Contrato o-66-2017	DISEÑO, DESARROLLO DE PLANOS, DEMOLICIÓN DE ESTRUCTURAS TIPO RANCHO, REMODELACIONES Y CONSTRUCCIÓN DE LAS NUEVAS INFRAESTRUCTURAS DE LOS CENTROS EDUCATIVOS LA NEGRITA CORREGIMIENTO DEL CACAO, EL HARINO Y JORDANAL DEL CORREGIMIENTO DE CIRI GRANDE, GREGORIO VELASQUEZ CORREGIMIENTO DE SANTA ROSA, DISTRITO DE DE CAPIRA, PROVINCIA DE PANAMÁ OESTE, REPUBLICA DE PANAMÁ	PANAMA OESTE	GLOBAL DELFOS INTERNATIONAL, S.A.	5,928,521.38
	Contrato MEDUCA PRODE N°016-2017	DISEÑO, DESARROLLO DE PLANOS Y CONSTRUCCIÓN DE LAS NUEVAS INSTALACIONES DEL CENTRO DE EDUCACIÓN MEDIA LA ARENA, CHITRÉ, HERRERA	HERRERA	CONSTRUCCIONES CIVILES GENERALES, S	9,913,903.12
	Contrato O-58-2017	REHABILITACIÓN DEL TECHO DEL CENTRO DE EDUCACIÓN BÁSICA GENERAL PABLO AROSEMENA, UBICADO EN EL CORREGIMIENTO DE BARRIO NORTE, DISTRITO DE COLÓN, PROVINCIA DE COLÓN	COLON	RODEIBA, S.A.	259,120.09
	Contrato O-11-2017	PROYECTO: DISEÑO, CONSTRUCCIÓN Y REMODELACIÓN DE LA ESCUELA JOSÉ DEL CARMEN ECHEVERRIS I.P.T GUMERCINDA PÁEZ, PRIMER CICLO BÁSICO TOCUMEN, UBICADOS EN LA PROVINCIA PANAMÁ, REPUBLICA DE PANAMÁ.	PANAMA	CONSORCIO COLEGIOS PANAMA	5,647,573.51
	Contrato O-34-2017	DISEÑO Y CONSTRUCCIÓN DE DIEZ AULAS TEÓRICAS, SEIS LABORATORIOS, CUATRO AULAS DE PREESCOLAR, DOS AULAS DE RECURSOS, COMEDOR, GABINETE PSICOPEDAGÓGICO, SALÓN DE PROFESORES, GIMNASIO TECHADO CON GRADERÍAS, MODULO ADMINISTRATIVO Y SISTEMA ELÉCTRICO EN EL C.E.B.G. VALLE RISCO UBICADO EN EL CORREGIMIENTO DE VALLE DE RISCO, DISTRITO DE ALMIRANTE, PROVINCIA DE BOCAS DEL TORO	BOCAS DEL TORO	CONSORCIO COPASA - PROINARK	3,496,996.00
	Contrato O-63-2017	DISEÑO, DESARROLLO DE PLANOS, DEMOLICIÓN DE ESTRUCTURAS TIPO RANCHO, REMODELACIONES Y CONSTRUCCIÓN DE LAS NUEVAS INFRAESTRUCTURAS DE LOS CENTROS EDUCATIVOS: ESCUELA HATO HORCON Y ESCUELA LAJERO ABAJO, CORREGIMIENTO DE LAJERO, DISTRITO DE NOLE DUIMA, COMARCA NGABE BUGLE, REGION NEDRINI, REPUBLICA DE PANAMA. UBICADO EN EL DISTRITO DE NOLE DUIMA, COMARCA DE NGABE BUGLE, REGION NEDRINI, REPUBLICA DE PANAMA.	COMARCA NGOBE BUGLE	A&A ARROYO Y ASOCIADOS, S.A.	5,831,508.56
	Contrato O-64-2017	DISEÑO, DESARROLLO DE PLANOS, DEMOLICIÓN, CONSTRUCCIÓN Y REMODELACIÓN DE LAS INFRAESTRUCTURAS DE LOS CENTROS EDUCATIVOS: CERRO Balsa, ESCUELA CERRO GUASIMO, ESCUELA CERRO MADERA, ESCUELA CERRO PATENA, ESCUELA CERRO JENIBRE	COMARCA NGOBE BUGLE	CALYPSO INVESTMENT CORP.	10,358,659.85
	Contrato o-57-2017	DISEÑO, CONSTRUCCIÓN Y REMODELACIÓN DEL CENTRO DE EDUCACIÓN BÁSICA GENERAL ESPAÑA, ESCUELA RUBÉN DARÍO CARLES, UBICADOS EN EL CORREGIMIENTO DE NATA, DISTRITO DE NATA, PROVINCIA DE COCLÉ, REPUBLICA DE PANAMÁ	COCLE	CONSORCIO COLEGIOS COCLE	1,715,887.15

**Anexo No.10 PROYECTO DE OBRAS REFRENDADOS EN EL SISTEMA COBE DE LA CONTRALORIA GENERAL  
AL 31 DE DICIEMBRE DE 2018 (Continuación)**

ENTIDAD	DOCUMENTO	OBRA	PROVINCIA	CONTRATISTA	MONTO
	Contrato o-52-2017	DISEÑO, CONSTRUCCIÓN, REMODELACIÓN DEL COLEGIO MARIANO PRADO ARAÚZ, UBICADO EN EL CORREGIMIENTO DE NATÁ DE LOS CABALLEROS, DISTRITO DE NATÁ, PROVINCIA DE COCLÉ, REPÚBLICA DE PANAMÁ.	COCLÉ	CONSORCIO COLEGIOS MPA	4,317,379.42
	Contrato O-44-2017	DISEÑO, DESARROLLO DE PLANOS, CONSTRUCCIÓN Y REMODELACIÓN DEL COLEGIO DE EDUCACIÓN MEDIA INGENIERO TOMAS GUARDIA, UBICADO EN EL CORREGIMIENTO DE GUADALUPE, DISTRITO DE LA CHORRERA, PROVINCIA DE PANAMÁ OESTE, REPÚBLICA DE PANAMÁ	PANAMA OESTE	CONSTRUCTORA PIRENAICA S.A.	6,567,734.48
	Contrato O-02-2018	PROYECTO: ESTUDIO, DISEÑO, CONSTRUCCIÓN Y REMODELACIÓN DEL CENTRO EDUCATIVO FRANCISCO DE MIRANDA, UBICADO EN FELIPILLO, CORREGIMIENTO 24 DE DICIEMBRE, PROVINCIA DE PANAMÁ, REPÚBLICA DE PANAMÁ.	PANAMA	INTERNATIONAL BUSINESS AND TRADE LL	15,839,799.63
	Contrato o-72-2017	ESTUDIO, DISEÑO, DESARROLLO DE PLANOS, CONSTRUCCIÓN Y REMODELACIÓN DEL INSTITUTO PROFESIONAL Y TÉCNICO JUAN DÍAZ, CORREGIMIENTO JUAN DIAZ, DISTRITO DE PANAMÁ, PROVINCIA DE PANAMÁ, REPÚBLICA DE PANAMÁ	PANAMA	CONSORCIO THM TRIVENTI CONSULTING JUAN DIAZ (THELMAR PANAMA,	3,177,399.79
	Contrato O-65-2017	ESTUDIOS, DISEÑO, DESARROLLO DE PLANOS, CONSTRUCCIÓN, REMODELACIÓN, ADECUACIÓN Y EQUIPAMIENTO DEL INSTITUTO TÉCNICO Y AGROPECUARIO DE LAS MINAS, UBICADO EN EL CORREGIMIENTO DE LAS MINAS, DISTRITO DE LAS MINAS, PROVINCIA DE HERRERA, REPÚBLICA DE PANAMÁ	HERRERA	CONSORCIO THM-TV-T-LAS MINAS (THELMAR PANAMA, S.A. / TRIVENTI	4,066,854.93
	Contrato O-73-2017	DISEÑO, ELABORACIÓN DE PLANOS, CONSTRUCCIÓN, AMPLIACIÓN Y MEJORAMIENTO DEL CENTRO DE EDUCACIÓN BÁSICA GENERAL JOSÉ SANTOS FUGA, UBICADO EN EL CORREGIMIENTO DE LAS PALMAS, DISTRITO DE LAS PALMAS, PROVINCIA DE VERAGUAS.	VERAGUAS	CONSTRUCTORA RUQUISA, S.A	7,688,747.85
	Contrato o-74-2017	DEMOLICIÓN, DISEÑO, DESARROLLO DE PLANOS, CONSTRUCCIÓN Y REMODELACIÓN DEL C.E.B.G. DESMOND BYAM Y C.E.B.G. ELISA VIUDA DE GARRIDO, UBICADO EN LA PROVINCIA DE COLÓN, REPÚBLICA DE PANAMA	COLON	CONSTRUCTORA METROPOLITANA, S.A.	13,958,679.78
	Contrato O-71-2017	PROYECTO: DISEÑO Y CONSTRUCCIÓN, REPARACIÓN Y REMODELACIÓN GENERAL DE LA ESCUELA SECUNDARIA BENIGNO TOMÁS ARGOTE UBICADA EN EL CORREGIMIENTO DE ALTO BOQUETE, DISTRITO DE BOQUETE, PROVINCIA DE CHIRIQUÍ	CHIRIQUI	CONSTRUCCIONES IVANEL S.A	3,755,570.57
	Contrato O-03-2018	ESTUDIOS, DISEÑO, DESARROLLO DE PLANOS Y CONSTRUCCIÓN DE LA REMODELACIÓN Y AMPLIACIÓN DE LA ESCUELA SECUNDARIA PEDRO PABLO SÁNCHEZ, UBICADA EN EL CORREGIMIENTO DE BARRIO BALBOA, DISTRITO DE LA CHORRERA, PROVINCIA DE PANAMA OESTE, REPUBLICA DE PANAMA	PANAMA OESTE	ADMINISTRADORA DE PROYECTOS DE CONSTRUCCIÓN, S.A.	20,396,340.00
	Contrato O-10-2018	DEMOLICIÓN, ESTUDIO DE SUELO, DISEÑO, ELABORACIÓN DE PLANOS Y CONSTRUCCIÓN DEL NUEVO GIMNASIO, AL IGUAL QUE EL NUEVO EDIFICIO DE LA COCINA-COMEDOR, AULAS DE CLASES Y OTROS DEL COLEGIO JOSÉ DANIEL CRESPO, UBICADO EN EL CORREGIMIENTO DE CHITRÉ, DISTRITO CHITRÉ, PROVINCIA DE HERRERA	HERRERA	CONSORCIO JOSE DANIEL	7,700,000.00
	Contrato O-04-2018	REMOCIÓN, LIMPIEZA E INSTALACIÓN DE TECHO NUEVO EN PABELLONES 1,2,3 Y 4 DEL INSTITUTO PROFESIONAL Y TÉCNICO JEPHTAB. DUNCAN	PANAMA	CONSTRUCCIONES Y MANTENIMIENTO GENERAL S.A.	447,907.48
	Contrato O-01-2018	DISEÑO Y CONSTRUCCIÓN, AMPLIACIÓN Y REMODELACIÓN GENERAL DEL CENTRO EDUCATIVO VICTORIANO LORENZO.	CHIRIQUI	INVERSIONES COO. S.A.S	2,881,713.00
	Contrato O-11-2018	DISEÑO, DESARROLLO DE PLANOS Y CONSTRUCCION DE NUEVA COCINA COMEDOR Y COBERTIZOS DEMOLICIONES Y ADECUACIONES DEL C.E.B.G. ELIGIO TEJADA.	VERAGUAS	PMVC S. DE R.L.	280,319.55
	Contrato o-62-2017	DISEÑO, DESARROLLO DE PLANOS, DEMOLICIÓN DE ESTRUCTURAS TIPO RANCHO, REMODELACIONES Y CONSTRUCCIÓN DE LAS NUEVAS INFRAESTRUCTURAS DE LOS CENTROS EDUCATIVOS: PALMAR ABAJO, CORREGIMIENTO DE LLANO GRANDE, MACHUCA, CORREGIMIENTO PIEDRAS GORDAS, ESCUELA BALATILLA, C.E.B.G. CUTEVILLA, C.E.B.G. TOABRE ABAJO, CORREGIMIENTOS DE LLANO NORTE, C.E.B.G. SAN JUAN DE LIMON, ESCUELA TRES BRAZOS, CORREGIMIENTO EL HARINO, DISTRITO DE LA PINTADA, PROVINCIA DE COCLÉ.	COCLÉ	CONSORCIO PIEDRAS GORDAS	6,754,366.24

**Anexo No.10 PROYECTO DE OBRAS REFRENDADOS EN EL SISTEMA COBE DE LA CONTRALORIA GENERAL**  
**AL 31 DE DICIEMBRE DE 2018 (Continuación)**

ENTIDAD	DOCUMENTO	OBRA	PROVINCIA	CONTRATISTA	MONTO
	Contrato o-69-2017	DISEÑO, DESARROLLO DE PLANOS, DEMOLICIÓN DE ESTRUCTURAS TIPO RANCHO, REMODELACIONES Y CONSTRUCCIÓN DE LAS NUEVAS INFRAESTRUCTURAS DE LOS CENTROS EDUCATIVOS: LA MINA- RÍO INDIÓ, SAN CRISTOBAL, LAS MARIAS, ALTOS DE LOS DARIELES, BRAZO DE U, QUEBRADA DE U, UBICADOS EN LOS CORREGIMIENTOS DE TOABRÉ Y RÍO INDIÓ, DISTRITO DE PENONOME, PROVINCIA DE COCLÉ, REPUBLICA DE PANAMÁ	COCLE	URBAN COMPANY S.A.	8,556,089.91
	Contrato o-75-2018	DISEÑO, DESARROLLO DE PLANOS Y CONSTRUCCIÓN DE CANCHA SINTÉTICA, VESTIDORES, GRADERÍA Y DRENAJES EN EL ÁREA A INTERVENIR EN LA ESCUELA DOMINGO FAUSTINO SARMIENTO, UBICADA EN LA COMUNIDAD DE SAN ISIDRO, CORREGIMIENTO DE OMAR TORRUOS, DISTRITO DE SAN MIGUELITO, PROVINCIA DE PANAMA.	PANAMA	CONSORCIO DOMINGO FAUSTINO SARMIENTO (INVERSIONES PANAMA SOC	341,792.41
	Contrato O-05-2018	ESTUDIO, DISEÑO, DESARROLLO DE PLANOS, CONSTRUCCIÓN, REMODELACIÓN Y ADECUACIÓN DEL COLEGIO RODOLFO CHIARI, UBICADO EN EL CORREGIMIENTO DE AGUADULCE, DISTRITO DE AGUADULCE, PROVINCIA DE COCLÉ, REPUBLICA DE PANAMÁ	COCLE	CONSORCIO COMGER, S. A.	5,985,006.80
	Contrato O-06-2018	DISEÑO, DESARROLLO DE PLANOS Y CONSTRUCCIÓN DE PABELLÓN NUEVO, DE DOS ALTOS, CERCA PERIMETRAL, PISCINA PARA FISIOTERAPIA, PARA CENTRO DE ORIENTACIÓN INFANTIL FROEBELIN	BOCAS DEL TORO	CONSTRUCTORA RUQUISA, S.A	2,158,387.63
	Contrato meduca caf-005-2017	DISEÑOS, ESTUDIOS, DESARROLLO DE PLANOS Y CONSTRUCCIÓN DEL CENTRO EDUCATIVO DE FORMACIÓN INTEGRAL UBICADO EN NUEVO EMPERADOR, DISTRITO DE ARRAUJÁN, PROVINCIA DE PANAMÁ OESTE	PANAMA OESTE	CONSTRUCTORA RIGASERVICES, S.A.	19,112,001.00
	Contrato o-14-2018	DISEÑO, DESARROLLO DE PLANO Y CONSTRUCCION DE LAS ESCUELAS: QUEBRADA PASTOR, RIO OESTE ARRIBA Y RIO OESTE ABAJO. UBICADO EN: DISTRITO CHANGUINOLA Y PROVINCIA DE BOCAS DEL TORO, REPUBLICA DE PANAMÁ	BOCAS DEL TORO	CONSTRUCTORA RUQUISA, S.A.	5,395,945.74
	Contrato O-08-2018	DISEÑO, DESARROLLO DE PLANOS Y CONSTRUCCIÓN DEL NUEVO C.E.B.G. BOCA DE PARITA. UBICADO EN EL CORREGIMIENTO DE MONAGRILLO, DISTRITO DE CHITRÉ, PROVINCIA DE HERRERA.	HERRERA	ALQUILERES Y CONSTRUCCIONES DE PANAMÁ, S.A.	6,275,775.00
	Contrato o-12-2018	ESTUDIOS, DISEÑO, DESARROLLO DE PLANOS Y CONSTRUCCIÓN DEL CENTRO DE FORMACION INTEGRAL CORREDOR DE LOS POBRES	PANAMA	CONSORCIO EUROFINSA C.F.I. (EUROFINSA, S.A./BT,LLC)	21,149,358.00
	Contrato 004-2017	REDISEÑO DE PLANOS Y CONSTRUCCIÓN DE AREAS DEPORTIVAS EN LOS CENTROS EDUCATIVOS DE PANAMA OESTE 1	PANAMA OESTE	CONSTRUCCIONES Y MANTENIMIENTO GENERAL, S.A.	850,011.14
	Contrato O-15-2018	DISEÑO, DESARROLLO DE PLANOS Y CONSTRUCCIÓN DE PABELLÓN NUEVO, CERCA PERIMETRAL, CANCHA TECHADA CON GRADAS, REPARACIONES GENERALES, PARA ESCUELA GUILLERMO PATTERSON. UBICADA EN: CORREGIMIENTO DE LAS CUMBRES, DISTRITO Y PROVINCIA DE PANAMÁ, REPUBLICA DE PANAMÁ	PANAMA	ARQUITECTURA Y TECNOLOGIA CIVIL, S.A.	1,849,320.31
	Addenda O-06-2016	No. Addenda 1, Adición de Tiempo	PANAMA OESTE	CONSORCIO SOUTHEAST,C.R.	0.00
	Addenda O-19-2014	No. Addenda 4, Adición de Tiempo	BOCAS DEL TORO	INVERSIONISTAS DE CONSTRION, S.A.	0.00
	Addenda O-44-2015	No. Addenda 2, Adición de Tiempo	COMARCA KUNA YALA	RAYET CONSTRUCCIÓN, S.A. SUCURSAL EN PANAMÁ	0.00
	Addenda O-36-2015	No. Addenda 1, Adición de Tiempo	COLON	RODEIBA, S.A.	0.00
	Addenda O-10-2016	No. Addenda 2, Adición de Tiempo	COMARCA NGOBE BUGLE	CONSORCIO ESCUELAS RANCHOS	0.00
	Addenda O-12-2016	No. Addenda 3, Adición de Tiempo	PANAMA	FRANCO Y FRANCO INGENIERIA, S.A.	0.00
	Addenda O-10-2015	No. Addenda 2, Adición de Tiempo	PANAMA	CONSTRUCTORA URBANA, S.A.	0.00
	Addenda 01-ALTO DEL VALLE	No. Addenda 1, Adición de Tiempo	COMARCA NGOBE BUGLE	EQUIPOS Y SERVICIOS MOVASA, S.A.	0.00
	Addenda o-45-2017	No. Addenda 1, Adición de Tiempo	PANAMA	KOZAK DEVELOPMENT	0.00
	Addenda MEDUCA-EECA-001-2015	No. Addenda 4, Adición de Tiempo	COMARCA EMBERA-WOUNN CHIRIKUI	CONSTRUCCIONES SANJUR, S.A.	0.00
	Addenda O-22-2015	No. Addenda 2, Adición de Tiempo	PANAMA	COEPTUM S.A.	0.00
	Addenda O-12-2016	No. Addenda 4, Adición de Tiempo	PANAMA	FRANCO Y FRANCO INGENIERIA, S.A.	0.00
	Addenda O-03-2016	No. Addenda 2, Adición de Monto y Tiempo	COLON	ROBERTO BATISTA E HIJOS, S.A.	50,714.30
	Addenda O-11-2016	No. Addenda 2, Adición de Tiempo	PANAMA	RODEIBA, S.A.	0.00
	Addenda O-07-2017	No. Addenda 1, Adición de Tiempo	PANAMA	JAPA DE PANAMA, S.A.	0.00
	Addenda O-73-2017	No. Addenda 1, Cambio de Partida(s)	VERAGUAS	CONSTRUCTORA RUQUISA, S.A	0.00
	Addenda O-10-2012	No. Addenda 6, Adición de Tiempo	VERAGUAS	CONSTRUCTORA RODSA, S.A.	0.00
	Addenda O-05-2016	No. Addenda 1, Adición de Tiempo	PANAMA	LEVANTINA, INGENIERIA Y CONSTRUCCIÓN, S.L.	0.00
	Addenda O-22-2016	No. Addenda 2, Adición de Tiempo	PANAMA	ARQUITECTURA Y TECNOLOGÍA CIVIL, S.A.	0.00
	Addenda O-44-2015	No. Addenda 3, Adición de Monto y Tiempo	COMARCA KUNA YALA	RAYET CONSTRUCCIÓN, S.A. SUCURSAL EN PANAMÁ	254,738.68

**Anexo No.10 PROYECTO DE OBRAS REFRENDADOS EN EL SISTEMA COBE DE LA CONTRALORIA GENERAL  
AL 31 DE DICIEMBRE DE 2018 (Continuación)**

ENTIDAD	DOCUMENTO	OBRA	PROVINCIA	CONTRATISTA	MONTO
MINISTERIO DE GOBIERNO - SEDE	Addenda O-06-2016	No. Addenda 2, Adición de Tiempo	PANAMA OESTE	CONSORCIO SOUTHEAST,C.R.	0.00
	Addenda O-07-2016	No. Addenda 4, Adición de Monto y Tiempo	COMARCA NGOBE BUGLE	CONSTRUCTORA RUQUISA,S.A.	24,855.90
	Addenda 005-2016	No. Addenda 1, Adición de Tiempo	VERAGUAS	CONSTRUCTORA RIGASERVICES, S.A.	0.00
	Addenda O-05-2017	No. Addenda 1, Cambio de Partida(s)	COMARCA NGOBE BUGLE	A & A ARROYO Y ASOCIADOS, S.A.	0.00
	Addenda O-05-2016	No. Addenda 2, Cambio de Partida(s)	PANAMA	LEVANTINA, INGENIERIA Y CONSTRUCCIÓN, S.L.	0.00
	Addenda O-19-2017	No. Addenda 1, Adición de Tiempo	CHIRIQUI	CONSTRUCCIONES Y REMODELACIONES EUROX S.A.	0.00
	<b>Totales por Entidad</b>				<b>223,214,684.51</b>
	Orden de 4200171775 Compra	REPARACIONES Y ADECUACIONES EN EL CENTRO DE CUMPLIMIENTO DE MENORES INFRACTORES DE PACORA	PANAMA	BUILDING SERVICES CORPORATION	188,534.00
	Contrato 19-DAJTL-2017	MEJORAS A LA ESTAFETA DE DAVID, UBICADA EN LA PROVINCIA DE CHIRIQUI.	CHIRIQUI	MATERIALES JOSE MORENO Y CIA, S.A.	270,871.07
	Contrato 23-2017-DAJTL-MG	DISEÑO, CONSTRUCCION Y EQUIPAMIENTO DEL EDIFICIO DE LA POLICIA UBICADO EN EL CENTRO DE REHABILITACION EL RENACER.	PANAMA	SERVICIOS Y PINTURAS CORO, S.A.	289,829.57
MINISTERIO DE LA PRESIDENCIA - CONADES	Contrato 25-2017-DAJTL	"PROYECTO REMODELACIÓN DEL PABELLÓN DE FARMACODEPENDIENTES DEL CENTRO DE CUMPLIMIENTO DE MENORES DE PACORA, PARA INSTALAR LA COMUNIDAD TERAPÉUTICA"	PANAMA	INDUSTRIAS A.C, S.A	97,005.16
	Contrato 20-2017-DAJTL	REPARACION E IMPERMEABILIZACION DE LOSA MUROS Y CANALES DEL EDIFICIO SEDE EN EL MINGO	PANAMA	SUBER INNOVATION SERVICE, S.A.	56,768.48
	Contrato 21-DAJTL-2017	"REEMPLAZO DE CUBIERTA DE POLICARBONATO DEL EDIFICIO SEDE DEL MINISTERIO DE GOBIERNO"	PANAMA	SERVICIOS Y PINTURAS CORO, S.A	54,636.88
	Contrato No.04-2018-DAJTL-MG	MEJORAS A LAS ESTAFETAS UBICADAS EN LA PROVINCIA DE VERAGUAS	VERAGUAS	GALVANIZADORA CIVELMEC, S.A.	374,816.38
	Contrato 16-DAJTL-2018	ESTUDIO, DISEÑO Y CONSTRUCCIÓN DE NUEVOS EDIFICIOS Y MEJORAS EN EL CENTRO PENITENCIARIO RENACER	PANAMA	INGENIERIA Y ARQUITECTURA APLICADA, S.A.	2,310,653.44
	Contrato 31-OAL-2018	DISEÑO, SUMINISTRO E INSTALACIÓN DE MATERIALES Y MANO DE OBRA PARA LA CONSTRUCCIÓN EN POSTES, DE LINEA TRIFÁSICA DE MEDIA TENSÓN A 13,200 VOLTIOS, PARA SUMINISTRO ELÉCTRICO A LOS CENTROS PENITENCIARIOS UBICADOS EN PACORA	PANAMA	INGELECTRICA ECONOMICA, .S.A	696,070.31
	Addenda 4200003757	No. Addenda 4, Adición de Monto y Tiempo	PANAMA	BUILDING SERVICES CORPORATION	18,297.16
	Addenda 12-2015-OAL	No. Addenda 1, Adición de Tiempo	PANAMA	CONSORCIO PACORA EXTRA CO DOMAR	0.00
	Addenda 20-2017-DAJTL	No. Addenda 1, Adición de Tiempo	PANAMA	SUBER INNOVATION SERVICE, S.A.	0.00
	Addenda 23-2017-DAJTL-MG	No. Addenda 1, Adición de Tiempo	PANAMA	SERVICIOS Y PINTURAS CORO, S.A.	0.00
	Addenda 04-DAJTL-2016	No. Addenda 1, Adición de Tiempo	HERRERA	INGENIERIA HOS, S.A.	0.00
	Addenda 21-DAJTL-2017	No. Addenda 1, Adición de Tiempo	PANAMA	SERVICIOS Y PINTURAS CORO, S.A	0.00
	Addenda 18-DAJTL-2017	No. Addenda 1, Adición de Monto y Tiempo	CHIRIQUI	CBD HOLDING, S.A.	23,263.07
	<b>Totales por Entidad</b>				<b>4,380,745.52</b>
	Contrato COC-51-17-CONADES	ESTUDIO, DISEÑO Y CONSTRUCCIÓN DE LAS CALLES, ALCANTARILLADO SANITARIO Y SISTEMA DE TRATAMIENTO DE AGUAS RESIDUALES, EN LA COMUNIDAD DE PARITILLA, DISTRITO DE POGRÍ, PROVINCIA DE LOS SANTOS.	LOS SANTOS	CONSTRUCTORA RODSA, S.A.	8,611,750.00
	Contrato coc-50-17	MEJORAS AL LOCAL DE LOS JUBILADOS Y PENSIONADOS DE PESE, Y DESARROLLO DE UN PARQUE EN PESE	HERRERA	CONSTRUCCIONES MORENO & PERALTA, S	169,575.00
	Contrato COC-42-17-CONADES	ESTUDIO, DISEÑO Y CONSTRUCCIÓN DE OBRAS PARA EL MEJORAMIENTO SOSTENIBLE DEL SISTEMA DE AGUA POTABLE DE LA CIUDAD DE PANAMÁ: EXTENSIÓN DEL ANILLO HIDRÁULICO HACIA PANAMÁ ESTE E INCREMENTO DE CAPACIDAD DE ALMACENAMIENTO	PANAMA	CONSORCIO CP ANILLO ESTE	148,893,000.84
	Contrato COC-09-18	ESTUDIO, DISEÑO Y CONSTRUCCIÓN DE ACERAS DE ADOQUINES Y CICLOVIA E INSTALACIONES RECREACIONALES EN EL SECTOR DE VILLA ZAITA, CORREGIMIENTO DE ERNESTO CÓRDOBA, DISTRITO DE PANAMÁ, PROVINCIA DE PANAMÁ.	PANAMA	CONSORCIO VILLA ZAITA	2,296,581.66
	Contrato COC-52-17-CONADES	ESTUDIO, DISEÑO Y CONSTRUCCIÓN DE UNA CANCHA MULTIFUNCIONAL CON TECHADO, EN LA COMUNIDAD DE LAS VUELTAS, DISTRITO DE SAN LORENZO; Y TECHADO Y MEJORAS DE UNA CANCHA EN LA COMUNIDAD DE SAN JUAN, DISTRITO DE SAN LORENZO EN LA PROVINCIA DE CHIRIQUÍ	CHIRIQUI	CONSTRUCTORA PACIFICO ATLANTICO, S.	349,600.00
	Contrato COC-06-18	DISEÑO Y CONSTRUCCION DE COMEDOR - COCINA Y DOS AULAS TEORICAS REGULARES PARA EL CENTRO EDUCATIVO BARRANCO ADENTRO, CORREGIMIENTO DE LAS TABLAS.	BOCAS DEL TORO	FERRETERIA BOCAS DEL TORO, S.A.	197,010.00

**Anexo No.10 PROYECTO DE OBRAS REFRENDADOS EN EL SISTEMA COBE DE LA CONTRALORIA GENERAL  
AL 31 DE DICIEMBRE DE 2018 (Continuación)**

ENTIDAD	DOCUMENTO	OBRA	PROVINCIA	CONTRATISTA	MONTO
	Contrato COC-08-18 CONADES	ESTUDIO, DISEÑO Y CONSTRUCCIÓN DE ACERAS, CICLOVIA E INSTALACION DE LUMINARIAS EN EL SECTOR DE VILLA ZAITA, DESDE LA INTERSECCION DEL COLEGIO NUESTRA SEÑORA DE LOURDES HASTA INTERCEPTAR LA CARRETERA PEDREGAL - GONZALILLO - TRANSISTMICA (CORREDOR NORTE), EN EL CORREGIMIENTO DE ERNESTO CORDOBA, DISTRITO DE PANAMÁ, PROVINCIA DE PANAMA (FASE III)	PANAMA	CENTROEQUIPOS, S.A.	4,731,323.00
	Contrato COC-15-18- CONADES	ESTUDIO, DISEÑO Y CONSTRUCCIÓN DE CALLES EN EL DISTRITO DE LOS POZOS, PROVINCIA DE HERRERA	HERRERA	INGENIERIA Y REMODELACIONES CIVILES	4,960,900.00
	Contrato COC-12-18- CONADES	CONSTRUCCIÓN DE 353 UNIDADES SANITARIAS (INCLUYEN 7 UNIDADES ESPECIALES) EN LOS CORREGIMIENTOS DE LOS ASIENTOS, MARIABÉ, PURIO, ORRIA ARRIBA (FASE 2), PEDASÍ CABECERA, EN EL DISTRITO DE PEDASÍ, PROVINCIA DE LOS SANTOS	LOS SANTOS	RC CONTRACTORS, INC.	1,453,022.57
	Contrato coc 19-18-conades	SUMINISTRO DE MATERIALES MANO DE OBRA Y ADMINISTRACION PARA LAS MEJORAS DEL CENTRO PARROQUIAL NUESTRA SEÑORA DE LA ANTIGUA	LOS SANTOS	LES PALAIS, S.A.	17,387.50
	Contrato coc-16-18 conades	ESTUDIO, DISEÑO, CONSTRUCCIÓN, OPERACIÓN Y MANTENIMIENTO DE OBRAS PARA LA CONSTRUCCION DE LA NUEVA TOMA DE AGUA CRUDA Y PLANTA DE TRATAMIENTO DE AGUA POTABLE PARA LA COMUNIDAD DE PARITA Y COMUNIDADES ALEDAÑAS, DISTRITO DE PARITA, PROVINCIA DE HERRERA	HERRERA	CONSORCIO PARITA (INVERSIONISTAS DE CONSTRUCCIÓN, S.A. (IVER	3,910,479.78
	Contrato COC-40-17- CONADES	ESTUDIO, DISEÑO, CONSTRUCCIÓN, OPERACIÓN Y MANTENIMIENTO DE OBRAS PARA EL MEJORAMIENTO DEL SISTEMA DE ACUEDUCTO DE LAS COMUNIDADES DE DOS RIOS ARRIBA, DOS RIOS ABAJO, POTRERILLO ABAJO Y LA ACEQUIA Y LA CONSTRUCCIÓN DE 151 UNIDADES SANITARIAS (INCLUYENDO 5 UNIDADES ESPECIALES), EN LOS CORREGIMIENTOS DE DOLEGA CABECERA Y POTRERILLO ABAJO, DISTRITO DE DOLEGA, PROVINCIA DE CHIRIQUÍ	CHIRIQUI	CONSTRUCTORA PACIFICO ATLANTICO, S.	1,967,400.00
	Contrato COC-41-17- CONADES	CONSTRUCCIÓN DE 968 UNIDADES SANITARIAS (INCLUYE 15 UNIDADES ESPECIALES) EN LOS CORREGIMIENTOS DE GUA CÁ, DAVID Y BUAGUAL, DISTRITO DE DAVID, PROVINCIA DE CHIRIQUÍ.	CHIRIQUI	O.B. GROUND MOVE, S.A.	3,253,140.00
	Contrato coc-11-18-conades	ESTUDIO, DISEÑO, CONSTRUCCIÓN, OPERACIÓN Y MANTENIMIENTO DEL SISTEMA DE ALCANTARILLADO SANITARIO DE LA COMUNIDAD DE BERBÁ, SISTEMA DE ACUEDUCTO DE LA COMUNIDAD DE COROTÚ CIVIL Y LA CONSTRUCCIÓN DE 922 UNIDADES DE SANIDAD BÁSICA (INCLUYENDO 16 ESPECIALES) EN EL CORREGIMIENTO DE BACO, DISTRITO DE BARÚ, PROVINCIA DE CHIRIQUÍ.	CHIRIQUI	CONSTRUCTORA RIGA SERVICES, S.A.	6,902,109.10
	Contrato COC-53-17- CONADES	ESTUDIO, DISEÑO, CONSTRUCCIÓN, OPERACIÓN Y MANTENIMIENTO DE OBRAS PARA EL MEJORAMIENTO DEL SISTEMA DE ACUEDUCTO DE LA COMUNIDAD DE CAIMITO Y LA CONSTRUCCIÓN DE 444 UNIDADES SANITARIAS (INCLUYENDO 9 UNIDADES ESPECIALES), EN EL CORREGIMIENTO DE CAIMITO, DISTRITO DE CAPIRA, PROVINCIA DE PANAMÁ OESTE.	PANAMA OESTE	CONSTRUCTORA PACIFICO ATLANTICO, S.	3,001,500.00
	Contrato COC-18-18- CONADES	ESTUDIO, DISEÑO Y CONSTRUCCIÓN DE LA CARRETERA HACIA EL NANZAL Y CONSTRUCCIÓN DE PUENTE VEHICULAR Y PEATONAL SOBRE EL RÍO CHAME, EN EL CORREGIMIENTO DE SORÁ, DISTRITO DE CHAME, PROVINCIA DE PANAMÁ OESTE	PANAMA OESTE	CONCRETO ASFALTICO NACIONAL, S.A.	3,187,670.62
	Contrato coc-37-17 conades	CONSTRUCCIÓN DE 641 UNIDADES SANITARIAS (INCLUYEN 13 UNIDADES ESPECIALES) EN LOS CORREGIMIENTOS DE SAN MARCELO Y CERRO PLATA, DISTRITO DE CAÑAZAS, PROVINCIA DE VERAGUAS	VERAGUAS	CONSORCIO VERAGUAS (C.O. INPROYEC,S.A. /INGENIERIA JV S.A.S.	2,217,960.00
	Contrato coc-03-18	ESTUDIOS, DISEÑOS Y CONSTRUCCION DE OBRAS PARA: EL DESARROLLO DE DOS PUENTES PEATONALES MARINOS ENTRE LA ISLA MULATUPU Y TIERRA FIRME Y, ENTRE LA ISLA SAN IGNACIO DE TUPILE Y LA ISLA MIRIA; UN MURO DE PROTECCIÓN ROMPEOLAS Y ÁREA TECHADA DE CINCO TUMBAS DE LOS ANCESTROS EN ISLA MIRIA; GAZEBO Y RESTAURACIÓN DEL MONUMENTO AL BRIGADIER INABAGINYA EN ISLA MULATUPU; UBICADOS EN LA COMARCA GUNA YALA	COMARCA KUNA YALA	INGENIERIA CONTINENTAL, S.A.	4,563,813.76

**Anexo No.10 PROYECTO DE OBRAS REFRENDADOS EN EL SISTEMA COBE DE LA CONTRALORIA GENERAL  
AL 31 DE DICIEMBRE DE 2018 (Continuación)**

ENTIDAD	DOCUMENTO	OBRA	PROVINCIA	CONTRATISTA	MONTO
	Contrato COC-07-18-CONADES	CONSTRUCCIÓN DE 1191 UNIDADES SANITARIAS (INCLUYEN 10 UNIDADES ESPECIALES) EN LOS CORREGIMIENTOS DE ALTOS DE GUERA, CAMBUTAL, CAÑAS, EL BEBEDERO (FASE 2), EL CACAO (FASE 2) EL CORTEZO, FLORES (FASE2), GUANICO (FASE 2), ISLA CAÑAS Y TONOSÍ CABECERA, EN EL DISTRITO DE TONOSÍ, PROVINCIA DE LOS SANTOS.	LOS SANTOS	CONSORCIO INCOERSA (COEVESA / INGTECH INTERNATIONAL)	4,782,996.00
	Addenda COC-77-16	No. Addenda 1, Adición de Tiempo	HERRERA	CONSTRUCCIONES Y MANTENIMIENTO CAMI	0.00
	Addenda COC-08-15	No. Addenda 2, Adición de Tiempo y Reducción de Monto	PANAMA	LATIN AMERICAN GENERAL COSULTING,	45,625.42
	Addenda COC-72-15	No. Addenda 2, Adición de Monto y Tiempo	CHIRIQUI	JADE & BOFFY COMPANY S A	64,133.81
	Addenda COC-73-16	No. Addenda 1, Adición de Tiempo y Reducción de Monto	CHIRIQUI	CONSTRUCTORA HERMANOS FERNANDEZ HID	34,985.28
	Addenda COC-06-15	No. Addenda 2, Adición de Monto y Tiempo	HERRERA	CONSORCIO EJIDOS ASOCIADOS (EMPRESAS ARROVILLA Y PERDOMO CON	66,029.38
	Addenda COC-09-16	No. Addenda 1, Adición de Tiempo	VERAGUAS	SIS PANAMA, S.A. (SERVICIOS INTEGRALES Y SUMINISTROS PANAMA	0.00
	Addenda COC-29-16	No. Addenda 2, Adición de Tiempo	PANAMA	CENTRO EQUIPOS, S.A.	0.00
	Addenda COC-38-16	No. Addenda 1, Adición de Monto	NIVEL NACIONAL	CONSORCIO BLACKWATER PANAMA	1,834,348.19
	Addenda COC-91-16	No. Addenda 1, Reducción y Adición de Monto igual a cero	COOLE	LES PALAIS, S.A.	0.00
	Addenda COC-86-15	No. Addenda 2, Adición de Tiempo y Reducción de Monto	PANAMA OESTE	TRANSPORTE Y EQUIPO ESCOBAR, S.A.	2,206.64
	Addenda COC-08-15	No. Addenda 3, Adición de Tiempo	PANAMA	LATIN AMERICAN GENERAL COSULTING,	0.00
	Addenda COC-04-16	No. Addenda 2, Adición de Tiempo	PANAMA	SIS PANAMA, S.A. (SERVICIOS INTEGRALES Y SUMINISTROS PANAMA)	0.00
	Addenda COC-74-16	No. Addenda 1, Adición de Tiempo	PANAMA	SERVICIOS DE INGENIERIA VACOR, S.A.	0.00
	Addenda COC-34-15	No. Addenda 3, Reducción de Monto	HERRERA	CONSORCIO OPROLER CONADES	81,578.94
	Addenda COC-35-15	No. Addenda 3, Adición de Tiempo	COLON	THELMAR PANAMA, S.A.	0.00
	Addenda COC-86-16	No. Addenda 1, Adición de Tiempo	COOLE	JMJ EUROBUILDING, S.A.	0.00
	Addenda COC-83-16	No. Addenda 1, Adición de Tiempo	CHIRIQUI	CONSTRUCCIONES VARMED S A	0.00
	Addenda COC-29-16	No. Addenda 3, Reducción y Adición de Monto igual a cero	PANAMA	CENTRO EQUIPOS, S.A.	0.00
	Addenda COC-68-15	No. Addenda 3, Reducción de Monto	LOS SANTOS	INGENIERIA PC, S.A.	3,789.27
	Addenda COC-85-15	No. Addenda 2, Adición de Monto y Tiempo	PANAMA OESTE	TRANSPORTE Y EQUIPO ESCOBAR, S.A.	8,778.27
	Addenda COC-20-16	No. Addenda 2, Adición de Tiempo y Reducción de Monto	LOS SANTOS	CONSTRUCTORA JHSSELL, S.A.	15,480.41
	Addenda COC-01-14	No. Addenda 4, Adición de Monto y Tiempo	VERAGUAS	VIGUECONS ESTEVEZ S L	53,062.93
	Addenda COC-75-15	No. Addenda 1, Adición de Tiempo	HERRERA	CONSTRUCTORA JHSSELL, S.A.	0.00
	Addenda COC-15-16	No. Addenda 1, Adición de Tiempo	COLON	GRUPO CEM, S.A.	0.00
	Addenda COC-66-15	No. Addenda 1, Adición de Tiempo	VERAGUAS	EMPRESAS ARROVILLA, S.A.	0.00
	Addenda COC-22-16	No. Addenda 1, Adición de Tiempo	VERAGUAS	CONSORCIO OPROLER CONADES (OPROLER OBRAS Y PROYECTOS SLU, CO	0.00
	Addenda COC-37-16	No. Addenda 1, Adición de Tiempo	PANAMA	PAN AMERICA CONSTRUCTION, CORP.	0.00
	Addenda COC-19-16	No. Addenda 2, Adición de Tiempo y Reducción de Monto	PANAMA	COMERCIALIZADORA ARANGO Y ARANGO, S.A.	51,245.51
	Addenda COC-66-16	No. Addenda 1, Adición de Tiempo	CHIRIQUI	DISTRIBUIDORA Y CONSTRUCTORA ENEIDA	0.00
	Addenda COC-64-15	No. Addenda 3, Adición de Tiempo y Reducción de Monto	HERRERA	INGENIERIA PC, S.A.	21,848.69
	Addenda COC-39-16	No. Addenda 2, Adición de Tiempo y Reducción de Monto	CHIRIQUI	DISTRIBUIDORA Y CONSTRUCTORA ENEIDA	57,087.86
	Addenda COC-06-15	No. Addenda 3, Adición de Tiempo	HERRERA	CONSORCIO EJIDOS ASOCIADOS (EMPRESAS ARROVILLA Y PERDOMO CON	0.00
	Addenda COC-92-16	No. Addenda 1, Adición de Tiempo	PANAMA OESTE	CONSORCIO RODSA-IPC	0.00
	Addenda COC-67-16	No. Addenda 1, Adición de Tiempo	COLON	DONTERBE, S.A.	0.00
	Addenda COC-53-16	No. Addenda 2, Adición de Tiempo	VERAGUAS	INVERSIONES Y CONSTRUCCIONES BERSA PANAMA S A	0.00
	Addenda COC-45-15	No. Addenda 3, Adición de Tiempo	COOLE	CONSTRUCTORA PACIFICO ATLANTICO, S.	0.00
	Addenda COC-05-16	No. Addenda 4, Adición de Monto y Tiempo	LOS SANTOS	SIS PANAMA	11,755.06
	Addenda COC-77-15	No. Addenda 2, Adición de Tiempo y Reducción de Monto	LOS SANTOS	CONSTRUCTORA JHSSEL, S.A.	2,033.81
	Addenda COC-47-16	No. Addenda 1, Adición de Tiempo y Reducción de Monto	VERAGUAS	SIS PANAMA	17,456.26
	Addenda COC-61-16	No. Addenda 1, Adición de Tiempo	HERRERA	INVERSIONES TUMACO, S.A.	0.00
	Addenda COC-13-16	No. Addenda 2, Adición de Monto y Tiempo	CHIRIQUI	DISTRIBUIDORA Y CONSTRUCTORA ENEIDA, S.A.	27,529.97
	Addenda COC-04-15	No. Addenda 4, Adición de Monto y Tiempo	COLON	THELMAR PANAMA, S.A.	63,245.06
	Addenda COC-07-16	No. Addenda 2, Adición de Monto y Tiempo	VERAGUAS	SIS PANAMA	12,679.66
	Addenda COC-54-16	No. Addenda 1, Adición de Tiempo	LOS SANTOS	FRANCO Y FRANCO INGENIERIA, S.A.	0.00
	Addenda COC-10-17	No. Addenda 1, Adición de Tiempo	LOS SANTOS	FRANCO Y FRANCO INGENIERIA S A	0.00
	Addenda COC-09-16	No. Addenda 2, Adición de Tiempo	VERAGUAS	SIS PANAMA, S.A. (SERVICIOS INTEGRALES Y	0.00
	Addenda COC-68-16	No. Addenda 1, Adición de Tiempo y Reducción de Monto	PANAMA OESTE	CARIBBEAN TRADING & ASSETS CORP.	20,421.71
	Addenda COC-71-16	No. Addenda 1, Adición de Tiempo	LOS SANTOS	CONSTRUCTORA PACIFICO ATLANTICO, S.	0.00
	Addenda COC-24-16	No. Addenda 2, Adición de Tiempo y Reducción de Monto	LOS SANTOS	CONSTRUCTORA JHSSELL, S.A.	31,733.91



**Anexo No.10 PROYECTO DE OBRAS REFRENDADOS EN EL SISTEMA COBE DE LA CONTRALORIA GENERAL  
AL 31 DE DICIEMBRE DE 2018 (Continuación)**

ENTIDAD	DOCUMENTO	OBRA	PROVINCIA	CONTRATISTA	MONTO
	Addenda COC-23-16	No. Addenda 2, Adición de Tiempo	COCLE	INVERSIONISTAS DE CONSTRUCCIÓN, S.A. (VERCO)	0.00
	Addenda COC-21-15	No. Addenda 3, Adición de Tiempo y Reducción de Monto	LOS SANTOS	INVERSIONES TUMACO, S.A.	48,117.64
	Addenda COC-79-15	No. Addenda 2, Adición de Monto	CHIRIQUI	CONSULTORES PROFESIONALES DE INGENIERIA, S.A.	2,737,824.19
	Addenda COC-27-17	No. Addenda 1, Adición de Tiempo	LOS SANTOS	CONSTRUCTORES UNIDOS, S.A.	0.00
	Addenda COC-40-16	No. Addenda 1, Adición de Tiempo	PANAMA OESTE	SIS PANAMA, S.A. (SERVICIOS INTEGRALES Y SUMINISTROS DE PANAMA)	0.00
	Addenda COC-73-15	No. Addenda 1, Adición de Tiempo	CHIRIQUI	CONSORCIO INTERASEO	0.00
	Addenda COC-08-17	No. Addenda 1, Adición de Tiempo	CHIRIQUI	DISTRIBUIDORA Y CONSTRUCTORA ENEIDA	0.00
	Addenda coc-89-16	No. Addenda 1, Adición de Monto y Tiempo	LOS SANTOS	CONSORCIO DE OBRAS CIVILES Y SANITARIAS	67,918.18
	Addenda COC-53-15	No. Addenda 2, Adición de Tiempo	BOCAS DEL TORO	CONSTRUCCIONES RURALES DE VERAGUAS, S.A.	0.00
	Addenda COC-41-16	No. Addenda 1, Adición de Tiempo	LOS SANTOS	TRANSPORTE Y EQUIPO ESCOBAR, S.A.	0.00
	Addenda COC-31-16	No. Addenda 2, Adición de Monto y Tiempo	LOS SANTOS	ADMINISTRACION Y SUPERVISION DE OBRAS CIVILES, S.A.	16,044.77
	Addenda COC-51-15	No. Addenda 2, Adición de Tiempo	HERRERA	CONSTRUCTORA JHSSEL, S.A.	0.00
	Addenda COC-69-15	No. Addenda 2, Adición de Tiempo	LOS SANTOS	CONSTRUCTORA JHSSEL, S.A.	0.00
	Addenda COC-17-17	No. Addenda 1, Adición de Tiempo	PANAMA OESTE	VENTAS Y ACARREOS NOELYS, S.A.	0.00
	Addenda 02-13	No. Addenda 3, Cambio de Partida(s)	LOS SANTOS	CONSORCIO GUARARE	0.00
	Addenda COC-46-16	No. Addenda 2, Adición de Tiempo	CHIRIQUI	ADMINISTRACION Y SUPERVISION DE OBRAS CIVILES	0.00
	Addenda COC-93-16	No. Addenda 1, Adición de Tiempo	COCLE	CONSTRUCTORES UNIDOS, S.A.	0.00
	Addenda A-7005-2016	No. Addenda 2, Adición de Tiempo	COMARCA EMBERA-WOUNN	PASS, S.A.	0.00
	Addenda COC-06-16	No. Addenda 1, Adición de Tiempo	PANAMA	INFOCLASS PANAMA, S.A.	0.00
	Addenda COC-74-15	No. Addenda 2, Adición de Tiempo	HERRERA	CONSORCIO AGUADULCE	0.00
	Addenda COC-01-16	No. Addenda 1, Adición de Monto y Tiempo	PANAMA	ALQUILERES JAG, S.A.	840,009.28
	Addenda 02-13	No. Addenda 4, Adición de Tiempo	LOS SANTOS	CONSORCIO GUARARE	0.00
	Addenda coc-49-16	No. Addenda 1, Adición de Tiempo y Reducción de Monto	VERAGUAS	ADMINISTRACION Y SUPERVISION DE OBRAS CIVILES S A	34,848.23
	Addenda COC-73-16	No. Addenda 2, Adición de Tiempo	CHIRIQUI	CONSTRUCTORA HERMANOS FERNANDEZ HID	0.00
	Addenda COC-14-17	No. Addenda 1, Adición de Tiempo	PANAMA OESTE	CONSTRUCTORA RODSA, S.A.	0.00
	Addenda COC-11-15	No. Addenda 4, Adición de Monto y Tiempo	BOCAS DEL TORO	INGENIERIA PC, S.A.	18,461.22
	Addenda COC-84-16	No. Addenda 1, Adición de Tiempo	COCLE	CONSTRUCTORES UNIDOS, S.A.	0.00
	Addenda COC-28-16	No. Addenda 2, Adición de Tiempo y Reducción de Monto	HERRERA	ADMINISTRACION Y SUPERVISION DE OBRAS CIVILES	20,091.39
	Addenda COC-63-15	No. Addenda 2, Adición de Monto y Tiempo	CHIRIQUI	ADMINISTRACION Y SUPERVISION DE OBRAS CIVILES, S.A.	9,508.89
	Addenda COC-82-15	No. Addenda 2, Adición de Tiempo	VERAGUAS	FJC & ASOCIADOS, S.A.	0.00
	Addenda COC-70-15	No. Addenda 3, Adición de Monto y Tiempo	LOS SANTOS	INGENIERIA PC, S.A.	8,541.23
	Addenda coc-52-16	No. Addenda 1, Adición de Monto y Tiempo	COCLE	INFO CLASS PANAMA, S.A.	308,838.57
	Addenda COC-03-14	No. Addenda 3, Adición de Tiempo	HERRERA	PROYECTOS Y CONSTRUCCIONES, S.A. (PROYCON)	0.00
	Addenda COC-26-16	No. Addenda 1, Adición de Tiempo	DARIEN	RAYET CONSTRUCCION, S.A.	0.00
	Addenda COC-43-16	No. Addenda 1, Adición de Tiempo	LOS SANTOS	PROYECTOS Y CONSTRUCCIONES, S.A. (PROYCON)	0.00
	Addenda COC-17-15	No. Addenda 2, Adición de Tiempo	CHIRIQUI	CONSORCIO ACCIDENTAL AGUAS DE BOQUETE (CUSA Y APROCOSA)	0.00
	Addenda COC-01-17-CONADES	No. Addenda 1, Adición de Monto y Tiempo	HERRERA	CONSORCIO FJ-TEMISA INVERSIONES FJ, S.A. Y CONSTRUCTORA TEM	335,220.56
	Addenda COC-64-16	No. Addenda 2, Adición de Tiempo	CHIRIQUI	INFO CLASS PANAMA, S.A.	0.00
	Addenda COC-28-15	No. Addenda 2, Adición de Monto y Tiempo	LOS SANTOS	BCN DISTRIBUCION INC	5,994.62
	Addenda COC-62-16	No. Addenda 1, Cambio de Partida(s)	COMARCA NOBE BUGLE	CONSORCIO AGUA PARA BUENOS AIRES	0.00
	Addenda COC-03-16	No. Addenda 1, Adición de Tiempo y Reducción de Monto	PANAMA OESTE	CALYPSO INVESTMENT CORP.	255,988.62
	Addenda COC-76-16	No. Addenda 1, Adición de Tiempo	PANAMA OESTE	GLOBAL INVESTMENT & FINANCE, INC	0.00
	Addenda COC-77-16	No. Addenda 2, Adición de Tiempo	HERRERA	CONSTRUCCIONES Y MANTENIMIENTO CAMI	0.00
	Addenda coc-34-17-conades	No. Addenda 1, Adición de Tiempo	HERRERA	CONSORCIO INTERPRO PESE	0.00
	Addenda coc-04/16	No. Addenda 3, Cambio de Partida(s)	PANAMA	SIS PANAMA, S.A. (SERVICIOS INTEGRALES Y SUMINISTROS PANAMA)	0.00
	Addenda COC-41-16	No. Addenda 2, Adición de Tiempo y Reducción de Monto	LOS SANTOS	TRANSPORTE Y EQUIPO ESCOBAR, S.A.	73,017.40
	Addenda COC-95-16	No. Addenda 1, Adición de Tiempo	CHIRIQUI	OMEGA INFRAESTRUCTURA, S.A.	0.00
	Addenda COC-24-16	No. Addenda 3, Cambio de Partida(s)	LOS SANTOS	CONSTRUCTORA JHSSELL, S.A.	0.00
	Addenda COC-04-17-CONADES	No. Addenda 1, Adición de Tiempo	CHIRIQUI	CONSTRUCTORA RUQUISA, S.A	0.00
	Addenda COC-82-16	No. Addenda 1, Adición de Tiempo	PANAMA OESTE	CONSORCIO ARADO	0.00
	Addenda COC-66-15	No. Addenda 2, Cambio de Partida(s)	VERAGUAS	EMPRESAS ARROVILLA, S.A.	0.00
	Addenda COC-32-17-CONADES	No. Addenda 1, Adición de Tiempo	DARIEN	CONSORCIO ASOMECM (ADMINISTRACIÓN Y SUPERVISIÓN DE OBRAS CIV)	0.00
	Addenda COC-07-16	No. Addenda 3, Cambio de Partida(s)	VERAGUAS	SIS PANAMA	0.00
	Addenda COC-61-16	No. Addenda 2, Reducción de Monto	HERRERA	INVERSIONES TUMACO, S.A.	80,405.45
	Addenda coc-50-17	No. Addenda 1, Cambio de Partida(s)	HERRERA	CONSTRUCCIONES MORENO & PERALTA, S	0.00
	Addenda COC-35-16	No. Addenda 1, Adición de Tiempo	VERAGUAS	INVERSIONISTA DE CONSTRUCCIÓN, S.A. (VERCO)	0.00
	Addenda COC-97-16	No. Addenda 1, Adición de Tiempo	COCLE	CONSTRUCTORES UNIDOS, S.A.	0.00

**Anexo No.10 PROYECTO DE OBRAS REFRENDADOS EN EL SISTEMA COBE DE LA CONTRALORIA GENERAL  
AL 31 DE DICIEMBRE DE 2018 (Continuación)**

ENTIDAD	DOCUMENTO	OBRA	PROVINCIA	CONTRATISTA	MONTO
MINISTERIO DE LA PRESIDENCIA - CONSEJO DE SEGURIDAD	Addenda COC-33-17	No. Addenda 1, Adición de Tiempo y Reducción de Monto	VERAGUAS	CONSORCIO FJ TEMSA	148,730.11
	Addenda COC-65-16	No. Addenda 1, Adición de Tiempo	PANAMA OESTE	CARIBBEAN TRADING & ASSETS CORP	0.00
	Addenda COC-60-16	No. Addenda 1, Adición de Tiempo	COOLE	CONSTRUCTORA RODSA, S.A.	0.00
	Addenda COC-12-17	No. Addenda 1, Adición de Tiempo	VERAGUAS	CONSORCIO ASOCSA	0.00
	Addenda COC-09-18	No. Addenda 1, Reducción y Adición de Monto igual a cero	PANAMA	CONSORCIO VILLA ZAITA	0.00
	Addenda COC-19-17-CONADES	No. Addenda 1, Adición de Tiempo	HERRERA	CONSTRUCTORA PACIFICO ATLANTICO, S.	0.00
	Addenda coc-34-17-conades	No. Addenda 2, Cambio de Partida(s)	HERRERA	CONSORCIO INTERPRO PESE	0.00
<b>Totales por Entidad</b>					<b>213,003,836.22</b>
MINISTERIO DE LA PRESIDENCIA - DESPACHO DE LA PRIMERA DAMA	Addenda 002	No. Addenda 3, Adición de Tiempo	PANAMA	LEADCOM PANAMA, S.A.	0.00
	<b>Totales por Entidad</b>				<b>0.00</b>
MINISTERIO DE LA PRESIDENCIA - OFICINA DE ELECTRIFICACIÓN RURAL (OER)	Orden de 4800033283 Compra	SUMINISTRO E INSTALACION DE ESTRUCTURA DE TECHO DE POLICARBONATO SOLIDO DE 20.50 METROS DE ANCHO POR 3.30 METROS DE LARGO PARA LA RELUBICACION DE LAS GRADAS DEL DOMO DEL PARQUE RECREATIVO Y CULTURAL OMAR.	PANAMA	PROYECTART, S.A	20,000.00
	<b>Totales por Entidad</b>				<b>20,000.00</b>
MINISTERIO DE LA PRESIDENCIA - OFICINA DE ELECTRIFICACIÓN RURAL (OER)	Contrato 021-PERS II-2017	SUMINISTRO, TRANSPORTE Y MONTAJE DE INSTALACIONES ELECTRICAS INTERNAS PARA VIVIENDAS DE BAJOS RECURSOS E LA PROV DE COLON SON 80 BENEFICIARIOS	COLON	TECNOSOL S.A.	162,342.66
	Contrato 025-PERS II-2017	SUMINISTRO, TRANSPORTE Y MONTAJE DE INSTALACIONES ELÉCTRICAS INTERNAS PARA VIVIENDAS DE BAJOS RECURSOS EN LA PROVINCIA DE LOS SANTOS.	LOS SANTOS	CONSORCIO LOS SANTOS	101,602.92
	Contrato 026- PERS II-2017	SUMINISTRO, TRANSPORTE Y MONTAJE DE INSTALACIONES ELÉCTRICAS INTERNAS PARA VIVIENDAS DE BAJOS RECURSOS EN LA PROVINCIA DE PANAMÁ OESTE	PANAMA OESTE	TECNOSOL S.A.	47,897.90
	Contrato 001-oer-2018	SUMINISTRO, TRANSPORTE Y ENTREGA DE LOS MATERIALES Y EQUIPOS PARA EL DISEÑO E INSTALACIÓN DE LA LÍNEA DE DISTRIBUCIÓN ELÉCTRICA, TAPAS, TRANSFORMADORES, ACOMETIDAS ELÉCTRICAS, INSTALACIONES INTERNAS Y LUMINARIAS PÚBLICAS PARA DISTINTAS COMUNIDADES UBICADAS EN LAS PROVINCIAS DE PANAMÁ OESTE Y COCLÉ	NIVEL NACIONAL	CONSORCIO PANAMA OESTE Y COOLE ENERGIZATE ( CONSTRUCTORA ROD	3,496,716.14
	Contrato 016-PERS II-2017	CONTRATACIÓN DE OBRAS MENORES PARA EL SUMINISTRO, TRANSPORTE E INSTALACIÓN DE LA LÍNEA DE DISTRIBUCIÓN ELÉCTRICA, TRANSFORMADORES Y LUMINARIAS PÚBLICAS EN LAS COMUNIDADES DE LOS VALLES (PROVINCIA DE VERAGUAS).	VERAGUAS	INGELMEC, S.A.	556,752.99
	Contrato 003-OER-2018	SUMINISTRO, TRANSPORTE Y ENTREGA DE LOS MATERIALES Y EQUIPOS PARA EL DISEÑO E INSTALACIÓN DE LA LÍNEA DE DISTRIBUCIÓN ELÉCTRICA, TAPAS, TRANSFORMADORES, ACOMETIDAS ELÉCTRICAS, INSTALACIONES INTERNAS Y LUMINARIAS PÚBLICAS PARA DISTINTAS COMUNIDADES UBICADAS EN LA PROVINCIA DE VERAGUAS.	VERAGUAS	INGELMEC, S.A.	1,093,094.99
	Contrato 009-OER-2018	SUMINISTRO, TRANSPORTE Y ENTREGA DE LOS MATERIALES Y EQUIPOS PARA EL DISEÑO E INSTALACIÓN DE LA LÍNEA DE DISTRIBUCIÓN ELÉCTRICA, TRANSFORMADORES, TAPAS, ACOMETIDAS ELÉCTRICAS, INSTALACIONES ELÉCTRICAS INTERNAS Y LUMINARIAS PÚBLICAS PARA DIVERSAS COMUNIDADES DE LAS PROVINCIAS DE COCLE Y CHIRQUI	NIVEL NACIONAL	ELECTRICA DEL OESTE, S.A.	761,462.29
	Addenda 006-OER-2016	No. Addenda 1, Adición de Tiempo	CHIRQUI	CONSTRUCCIONES ELECTROMECANICAS, S.A. (CONELSA)	0.00
	Addenda 023-PERS II-2016	No. Addenda 1, Adición de Tiempo	NIVEL NACIONAL	EQUIPOS T&D S.A.	0.00
	Addenda 009-OER-2016	No. Addenda 2, Adición de Tiempo	LOS SANTOS	ELECTROMECANICOS Y TECNOLOGICOS, S.A. (SELECTROTEC)	0.00
	Addenda 007-OER-2016	No. Addenda 2, Cambio de Partida(s)	NIVEL NACIONAL	CONSTRUCCIONES ELECTROMECANICAS, S.A.	0.00
	Addenda 019-PERS II-2016	No. Addenda 1, Adición de Tiempo	CHIRQUI	EQUIPOS T & D, S.A.	0.00
	Addenda 025-PERS II-2017	No. Addenda 1, Cambio de Partida(s)	LOS SANTOS	CONSORCIO LOS SANTOS	0.00
	Addenda 015-PERS II-2017	No. Addenda 1, Cambio de Partida(s)	BOCAS DEL TORO	INGELMEC, S.A.	0.00
	Addenda 002-OER-2016	No. Addenda 2, Reducción de Monto	BOCAS DEL TORO	INGELMEC, S.A.	114,680.09
	Addenda 005-OER-2017	No. Addenda 1, Adición de Tiempo	NIVEL NACIONAL	INGELMEC, S.A.	0.00
	Addenda 024-PERS II-2017	No. Addenda 1, Adición de Tiempo	HERRERA	INGELMEC, S.A.	0.00
	Addenda 006-OER-2016	No. Addenda 2, Reducción de Monto	CHIRQUI	CONSTRUCCIONES ELECTROMECANICAS, S.A. (CONELSA)	32,030.30

**Anexo No.10 PROYECTO DE OBRAS REFRENDADOS EN EL SISTEMA COBE DE LA CONTRALORIA GENERAL  
AL 31 DE DICIEMBRE DE 2018 (Continuación)**

ENTIDAD	DOCUMENTO	OBRA	PROVINCIA	CONTRATISTA	MONTO
	Addenda 010-OER-2016	No. Addenda 2, Cambio de Partida(s)	VERAGUAS	CONSTRUCCIONES ELECTROMECANICAS, S.A.	0.00
	Addenda 022-PERS II-2017	No. Addenda 1, Adición de Tiempo	DARIEN	INGELMEC, S.A.	0.00
	Addenda 019 PERS II-2017	No. Addenda 1, Adición de Tiempo	CHIRIQUI	CONSORCIO CHIRIQUI-17	0.00
	Addenda 012-oer-2016	No. Addenda 2, Adición de Monto	COMARCA NGOBE BUGLE	CONELSA	520,375.98
	Addenda 027-PERS II-2017	No. Addenda 1, Adición de Tiempo	VERAGUAS	INGELMEC, S.A.	0.00
	Addenda 021-PERS II-2017	No. Addenda 1, Adición de Tiempo	COLON	TECNOSOL S.A.	0.00
	Addenda DC-037-2014	No. Addenda 3, Adición de Tiempo y Reducción de Monto	NIVEL NACIONAL	ALKINA PANAMA, S.A.	378,598.22
	Addenda 008-OER-2016	No. Addenda 1, Adición de Tiempo	HERRERA	INSTALACIONES Y SERVICIOS CODEPA, S.A.	0.00
	Addenda 015-PERS II-2017	No. Addenda 2, Adición de Tiempo y Reducción de Monto	BOCAS DEL TORO	INGELMEC, S.A.	13,114.99
	Addenda 025-PERS II-2017	No. Addenda 2, Adición de Tiempo	LOS SANTOS	CONSORCIO LOS SANTOS	0.00
		<b>Totales por Entidad</b>			<b>7,278,669.47</b>
MINISTERIO DE LA PRESIDENCIA - PROGRAMA DE AYUDA NACIONAL					
	Orden de 4000003423 Compra	MEJORAS DE ACUEDUCTOS EN EL CORREGIMIENTO LAS PALMITAS EN LA PROV. DE LOS SANTOS	LOS SANTOS	VM ORTIZ 6 A SOCIADOS, S.A.	153,872.72
	Contrato DC-159-2015	CONSTRUCCION DE CANCHA SINTETICA EN EL CORREGIMIENTO DE LOS OLIVOS	LOS SANTOS	DESARROLLO Y DISEÑOS S.A	166,930.58
	Contrato DC-015-2017	MEJORAS A LA IGLESIA DE NUESTRA SEÑORA DE LOS REMEDIOS	CHIRIQUI	VM ORTIZ A SOCIADOS S A	97,936.16
	Contrato dc-017-2017	CONSTRUCCION DE COCINA COMEDOR EN EL C.E.B.G. DE PAJA DE SOMBRERO UBICADO EN EL CORREG PAJA DE SOMBRERO, DIST GUALACA PROV DE CHIRIQUI. LA ENTIDAD ENTREGARA LOS PLANOS.ESTE PROYECTO ES ONSTRUCCION	CHIRIQUI	VM ORTIZ & A SOCIADOS, S.A.	136,937.95
	Contrato DC-016-2017	CONSTRUCCION DE COCINA COMEDOR PARA EL CENTRO EDUCATIVO BASICO GENERAL SANTO TOMAS EN EL CORREG DE SANTO TOMAS DIST DE ALANJE PROV CHIRIQUI. ADJUNT PLANOS AL EXPEDIENTE EL DISEÑO Y PLANOS ES SUMINISTRADO POR LA ENTIDAD. FIANZA DEL 50% (B/70,821.21	CHIRIQUI	VM ORTIS & A SOCIADOS, S.A.	141,642.42
	Contrato dc-006-2018	CONSTRUCCION DEL ACUEDUCTO DE LAS MERCEDES	CHIRIQUI	CONSTRUCTORA J & D, S.A.	172,199.92
	Contrato DC-005-2018	MEJORAS AL ACUEDUCTO DE LLANO LA PALMA	COCLE	COCOL, S.A.	96,386.67
	Contrato 2018-4-002	MEJORAS AL ACUEDUCTO DE MOSTRENCO, EN EL CORREGIMIENTO DE ALANJE	CHIRIQUI	POZOS PANAVEN, S.A.	34,979.44
	Contrato DC-20-2017	CONSTRUCCION DE CANCHA SINTETICA EN EL PEDREGOSO	HERRERA	COMPANIA ESPECIALIZADA S.A.	192,012.14
	Contrato 009-2018	CONSTRUCCION DE COCINA COMEDOR CEBG FRANCISCA SIERRA PROV COCLE COMUNIDAD EL ROBLE . LA ENTIDAD ENTREGA PLANOS POR IDONEOS.REGLON N°2. FIANZA DE CUMPLIMIENTO N°031851280 POR EL 50% DEL MONTO DEL CONTRATO B/64107.45 LA FIANZA DE ANTICIPO ES POR EL 20% DEL MONTO DEL CONTRATO B/25,642.98	COCLE	COCOL, S.A.	128,214.90
	Contrato dc-008-2018	CONSTRUCCION DE COCINA COMEDOR ESC. EL JAGUITO. LA ENTIDAD ENTREGA PLANOS POR IDONEOS.REGLON N°1. FIANZA DE CUMPLIMIENTO N°031851279 POR EL 50% DEL MONTO DEL CONTRATO B/62352.49. LA FIANZA DE ANTICIPO ES POR EL 20% DEL MONTO DEL CONTRATO B/24,941.00	COCLE	COCOL, S.A.	124,704.98
	Contrato 2018-4-001	MEJORAMIENTO DEL ACUEDUCTO SAN PABLO VIEJO ARRIABA	CHIRIQUI	GRADUM ADVANCE CORP.	25,260.03
	Contrato dc-014-2017	CONSTRUCCION DE COCINA, COMEDOR ESCUELA DE COROZAL PROV DE CHIRIQUI, DISTRITO DE DAVID, CORREG SAN PABLO NUEVO	CHIRIQUI	VM ORTIZ & A SOCIADOS, S.A.	87,678.36
	Contrato dc-007-2018	PROYECTO CONSTRUCCION COCINA COMEDOR DE LA ESCUELA PEDRO GUEVARA EN LA PROV. DE COCLE CORREG EL CRISTO DE AGUA DULCE. LA ENTIDAD SUMINISTRARA LOS PLANOS.	COCLE	PLAYA PALENQUE, S.A.	147,900.00
	Contrato DC-016-2018	CONSTRUCCIÓN DE CANCHA SINTETICA DE FUTBOL EN CAÑITA DE CHEPO	PANAMA	COMPANIA ESPECIALIZADA S.A.	320,475.60
	Contrato DC-013-2018	CONSTRUCCIÓN DE CANCHA MULTIUSO EN EL C.E.B.G DE ELISA CHIARI	CHIRIQUI	COMPANIA ESPECIALIZADA S.A.	205,558.66
	Contrato DC-012-2018	CONSTRUCCION DE COCINA COMEDOR ESC. MACHULA EN EL CORREG DE SANTO DOMINGO, SANTA AMARTA DEL DISTRITO DE BUGABA PROV DE CHIRIQUI. FIANZA DE CUMPLIMIENTO DEL 50%	CHIRIQUI	VM ORTIZ A SOCIADOS S A	139,415.87
	Contrato dc -017-2018	MEJORAS A LA CAPILLA DE SANTA MARIA	LOS SANTOS	VM ORTIZ & A SOCIADOS, S.A.	61,113.16
	Contrato DC-028-2018	CONSTRUCCIÓN DE COCINA COMEDOR DE RIO GUIADO ANEXA SANTA CLARA CORREG DE SANTA CLARA, DISTRITO DE RENACER, PROV. DE CHIRIQUI	CHIRIQUI	MACKENZIES CONSTRUCTIONS	142,000.10

**Anexo No.10 PROYECTO DE OBRAS REFRENDADOS EN EL SISTEMA COBE DE LA CONTRALORIA GENERAL  
AL 31 DE DICIEMBRE DE 2018 (Continuación)**

ENTIDAD	DOCUMENTO	OBRA	PROVINCIA	CONTRATISTA	MONTO
MINISTERIO DE LA PRESIDENCIA - SEDE	Contrato DC-021-2018	CONSTRUCCION DE COCINA COMEDOR ESCUELA VIDAL B DE BARROSO	CHIRIQUI	VM ORTIZ & ASOCIADOS, S.A.	156,724.59
	Addenda DC-057-2015	No. Addenda 3, Adición de Monto y Tiempo	PANAMA OESTE	VM ORTIZ ASOCIADOS S.A	69,722.12
	Addenda DC-162-2015	No. Addenda 1, Adición de Tiempo	COCLE	CONSTRUCTORA HERMANOS FERNANDEZ HIDALGO, S.A.	0.00
	Addenda DC-112-2015	No. Addenda 2, Adición de Tiempo	COCLE	GRUPO RURAL S.A	0.00
	Addenda DACP-013-2013	No. Addenda 2, Adición de Tiempo	DARIEN	INVERSIONISTAS DE CONSTRUCCIÓN, S.A.	0.00
	Addenda DC-040-2013	No. Addenda 4, Adición de Tiempo	CHIRIQUI	PAN AMERICA CONSTRUCTION, CORP.	0.00
	Addenda DC-093-2015	No. Addenda 1, Adición de Tiempo	HERRERA	CONSTRUCTORA S.P., S.A	0.00
	Addenda dc-065-2014	No. Addenda 2, Adición de Tiempo	PANAMA	CONSTRUCCIONES EDC	0.00
	Addenda DC-177-2015	No. Addenda 2, Adición de Tiempo	HERRERA	INGENIERIA Y REMODELACIONES CIVILES, S.A.	0.00
	Addenda DC-056-2015	No. Addenda 1, Reducción de Monto	PANAMA	JOSÉ ENCARNACIÓN VEGA CASTRO	162,647.13
	Addenda DC-039-2013	No. Addenda 5, Adición de Tiempo	CHIRIQUI	PAN AMERICA CONSTRUCTION, CORP.	0.00
	Addenda DC-103-2015	No. Addenda 1, Adición de Tiempo	LOS SANTOS	CONSTRUCTORA SP S.A	0.00
	Addenda DC-143-2015	No. Addenda 1, Adición de Monto y Tiempo	COMARCA NOGIBE BUGLE	VM ORTÍZ & ASOCIADOS, S.A.	3,563.34
	Addenda DC-065-2015	No. Addenda 2, Reducción y Adición de Monto igual a cero	VERAGUAS	CLIMACO ANTONIO PINILLA	0.00
	Addenda DC-159-2015	No. Addenda 1, Adición de Monto	LOS SANTOS	DESARROLLO Y DISEÑOS S.A	9,111.52
	Addenda DC-019-2015	No. Addenda 1, Adición de Monto y Tiempo	PANAMA	COMPañIA ESPECIALIZADA, S.A.	16,420.21
	Addenda DACP-142-2013	No. Addenda 4, Adición de Monto y Tiempo	PANAMA OESTE	CORPORACIÓN BETA, S.A.	35,574.83
		<b>Totales por Entidad</b>			<b>3,028,983.40</b>
	Orden de 091-18 Compra	SUMINISTRO DE MATERIALES, CONSTRUCCION Y CONFECCION E INSTALACION DE 105ML DE CANALES DE ACERO GALV N°18 CALIBRE DEL TECHO FRONTAL DE TRASIEGO DEL CENTRO DE MANEJO POST COSECHA DE EL EJIDO EN LOS SANTOS.LA ENTIDAD ES MERCADOS NACIONALES DE LA CADENA DE FRIO.SE COLOCA EN LA SEDE EN DEPENDENCIA YA QUE EN COBE NO EXISTE CADENA DE FRIO QUE ESTA ADSCRITO A LA PRESIDENCIA DE LA REPUBLICA	LOS SANTOS	GRUPO ARAL, S.A.	7,490.00
	Orden de 4200179696 Compra	REMODELACIÓN Y ADECUACIÓN DE LA OFICINA SATELITE DEL CONSEJO DE SEGURIDAD NACIONAL EN EL AEROPUERTO DE MARCOS A. GELABERT ALBROOK	PANAMA	DOLOOPO PANAMA CORP.	49,541.00
	Contrato DC-001-2018	MEJORAS AL ACUEDUCTO DE SORTOVA	CHIRIQUI	RIEGOS DE CHIRIQUÍ, S.A.	200,590.97
	Contrato dc-004-2018	CONSTRUCCION DE COCINA COMEDOR EN EL CEBG LAS PIPAS. RENGLON N°2	HERRERA	CONSTRUCTORA J & D, S.A.	148,556.21
	Contrato dc-003-2018	CONSTRUCCION DE COCINA COMEDOR EN EL CEBG LUCIRIA DE PIMENTEL	HERRERA	CONSTRUCTORA J & D, S.A.	145,480.71
	Contrato dc-019-2017	CONSTRUCCION DE CANCHA SINTETICA EN LOS CANTOS DE PARITA.	HERRERA	COMPañIA ESPECIALIZADA, S.A.	215,286.14
	Contrato dc-002-2018	CONSTRUCCIÓN DE CANCHA DE BALONCESTO EN SAN JOSÉ	HERRERA	COMPañIA ESPECIALIZADA, S.A.	209,216.92
	Contrato DC-018-2017	REHABILITACIÓN DE PARQUE Y CANCHA DE BALONCESTO MUNICIPAL DE PESÉ	HERRERA	COMPañIA ESPECIALIZADA, S.A.	265,490.77
	Contrato mmcf-01-2018	DISEÑO DESARROLLO DE PLANOS Y CONSTRUCCION DE TRES PARADAS DE BUSESE PARA ARRIBO Y PARTIDA DEL MERCADO PUBLICO DE DAVID. EL MISMO CONSTA DE: SERVICIOS PUBLICOS TEMPORALES, CERCA Y SEÑALIZACION DE SEGURIDAD, PERMISOS GUBERNAMENTALES Y MUNICIPALES, ESTUDIOS, DISEÑOS, MEMORIAS, ANTEPROYECTO PLANOS CONSTRUCTIVO A APROBADOS, ESPECIFICACIONES TECNICAS FINALES, DESGLOSE DE PRECIOS, REPLANTEO Y DEMOLICIONES, CIMENTOS, PISOS, ACERAS, PAVIMENTOS, CORDONES, ESTRUCTURA Y CUBIERTA DE TECHO, CANALIZACION PLUVIALES DE TECHO Y TERRENOS ADYACENTES, TRABAJOS DE ALBAÑILERIA, ACABADOS EN GENERAL Y LIMPIEZA. LA FIANZA DE CUMPLIMIENTO ES POR 210 DIAS CALENDARIOS	CHIRIQUI	ICONS INGENIERIA, CONSTRUCCIONES Y SERVICIOS, S.A.	63,130.00
	Contrato COC-43-17-CONADES	ESTUDIO, DISEÑO Y CONSTRUCCIÓN DE OBRAS PARA EL MEJORAMIENTO SOSTENIBLE DEL SISTEMA DE AGUA POTABLE DE LA CIUDAD DE PANAMÁ: AMPLIACIÓN Y REHABILITACIÓN DEL ACUEDUCTO DE PANAMÁ NORTE	PANAMA	CONSORCIO ANILLO HIDRAULICO	88,270,000.00
	Contrato COC-10-18-CONADES	ESTUDIO, DISEÑO Y CONSTRUCCIÓN DE LA REHABILITACIÓN Y AMPLIACIÓN A CUATRO (4) CARRILES DE LA CALLE JUAN MELONI EN EL SECTOR DE VILLA ZAITA, UN PUENTE VEHICULAR EN EL SECTOR DE VILLA GRECIA, UN PUENTE EN EL SECTOR DE CIUDAD BOLÍVAR Y UN PUENTE SOBRE EL RIO LAS LAJAS, EN EL CORREGIMIENTO DE ERNESTO CORDOBA, LAS CUMBRES Y ALCALDE DÍAZ RESPECTIVAMENTE, DISTRITO DE PANAMÁ, PROVINCIA DE PANAMA	PANAMA	CONCRETO ASFALTICO NACIONAL, S.A.	4,133,980.89

**Anexo No.10 PROYECTO DE OBRAS REFRENDADOS EN EL SISTEMA COBE DE LA CONTRALORIA GENERAL  
AL 31 DE DICIEMBRE DE 2018 (Continuación)**

ENTIDAD	DOCUMENTO	OBRA	PROVINCIA	CONTRATISTA	MONTO
	Contrato 015/OAL/2017	DESARROLLO DE PLANOS, ADECUACIONES FISICAS, SUMINISTRO E INSTALACION DE EQUIPAMIENTO PARA LA NUEVA SEDE DEL INSTITUTO NACIONAL DE LA MUJER (INAMU), EN LOS NIVELES 700, 800 Y 900 DEL EDIFICIO VIA ESPAÑA 101	PANAMA	DOGAL INGENIEROS, S.A.	659,808.73
	Contrato 10-2018 INV.	ESTUDIO, DISEÑO Y CONSTRUCCIÓN DE CANCHAS DEPORTIVAS EN LA CIUDAD IRVIN SALADINO, CORREGIMIENTO DE JUAN DÍAZ, DISTRITO Y PROVINCIA DE PANAMÁ	PANAMA	ENERSYS ENGINEERING PANAMA, S.A.	586,415.65
	Contrato 63-2018	ESTUDIO, DISEÑO, CONSTRUCCIÓN Y MEJORAS DE LAS ESTRUCTURAS Y MOBILIARIO URBANO DEL PARQUE RECREATIVO Y CULTURAL OMAR EN EL CORREGIMIENTO DE SAN FRANCISCO, DISTRITO DE PANAMÁ, REPUBLICA DE PANAMÁ.	PANAMA	CONSTRUCCIONES Y REMODELACIONES EUROX S.A.	5,456,523.75
	Contrato dc 010-2018	CONSTRUCCION DE COCINA COMEDOR EN LA ESCUELA VISTORIANO LORENZO	CHIRIQUI	MACKENZIE'S CONSTRUCTIONS, S.A.	142,700.10
	Contrato 002-oer-2018	SUMINISTRO, TRANSPORTE Y ENTREGA DE LOS MATERIALES Y EQUIPOS PARA EL DISEÑO E INSTALACIÓN DE LA LÍNEA DE DISTRIBUCIÓN ELÉCTRICA, TAPIAS, TRANSFORMADORES, ACOMETIDAS ELÉCTRICAS INTERNAS Y LUMINARIAS PÚBLICAS PARA DISTINTAS COMUNIDADES UBICADAS EN LA PROVINCIA DE HERRERA Y LOS SANTOS.	HERRERA	INGELMEC, S.A.	1,523,834.62
	Contrato DC-015-2018	CONSTRUCCION DE CANCHA MULTIUSO EN EL RETORNO	CHIRIQUI	COMPANIA ESPECIALIZADA S.A.	219,763.19
	Contrato 017-PERS II-2017	SUMINISTRO, TRANSPORTE Y MONTAJE DE INSTALACIONES ELÉCTRICAS INTERNAS PARA VIVIENDAS DE BAJOS RECURSOS EN LA PROVINCIA DE BOCAS DEL TORO.	BOCAS DEL TORO	CONSORCIO BOCAS DEL TORO -17	388,452.80
	Contrato 71-2018	ESTUDIO, DISEÑO Y CONSTRUCCIÓN DE LOS TRABAJOS DE RENOVACIÓN DEL CENTRO HISTÓRICO DE PESÉ, DISTRITO DE PESÉ, PROVINCIA DE HERRERA	HERRERA	EMPRESA CONSTRUCTORA CUMO, S.A	2,791,000.00
	Contrato dc-019-2018	CONSTRUCCION DE CANCHA MULTIUSO EN EL MUNICIPIO DE GUALACA	CHIRIQUI	COMPANIA ESPECIALIZADA, S.A.	234,179.33
	Contrato 76-2018	ESTUDIO, DISEÑO, REHABILITACIÓN Y MANTENIMIENTO DE LA PISTA DE ATERRIZAJE DE ISLA COIBA, PROVINCIA DE VERAGUAS	VERAGUAS	CONSTRUCTORA CUMO, S.A.	3,270,000.25
	Contrato 004-OER-2018	SUMINISTRO, TRANSPORTE Y ENTREGA DE LOS MATERIALES Y EQUIPOS PARA EL DISEÑO E INSTALACIÓN DE LA LÍNEA DE DISTRIBUCIÓN ELÉCTRICA, TRANSFORMADORES, TAPIAS, ACOMETIDAS ELÉCTRICAS, INSTALACIONES INTERNAS Y LUMINARIAS PÚBLICAS PARA LA COMUNIDAD DE SANTA CATALINA EN LA PROVINCIA DE VERAGUAS	VERAGUAS	INSTALACIONES Y SERVICIOS CODEPA, S.A.	612,653.53
	Contrato COC-14-18-CONADES	ESTUDIO, DISEÑO, CONSTRUCCIÓN DE LA NUEVA TOMA DE AGUA CRUDA Y LÍNEA DE ADUCCIÓN POR GRAVEDAD, PARA LA PLANTA POTABILIZADORA DE CHANGUINOLA, EN EL DISTRITO DE CHANGUINOLA, PROVINCIA DE BOCAS DEL TORO	BOCAS DEL TORO	CONSORCIO AGUAS DE BONYIC	12,065,000.00
	Contrato coc 48-17-conades	CONSTRUCCIÓN DE 848 UNIDADES SANITARIAS (INCLUYE 14 UNIDADES ESPECIALES) EN LOS CORREGIMIENTOS DE LA VILLA, LAS CRUCES, LA COLORADA, LAS GUABAS, EN EL DISTRITO DE LOS SANTOS, PROVINCIA DE LOS SANTOS	LOS SANTOS	CONSORCIO THIM TRIVENTI	3,119,633.52
	Contrato 89-2018	REMODELACIONES Y ADECUACIONES AL CENTRO REGIONAL UNIVERSITARIO DE COLÓN.	COLON	CONSTRUCCIONES Y REMODELACIONES EUROX S.A.	9,216,588.38
	Contrato COC-36-17	ESTUDIO, DISEÑO, CONSTRUCCIÓN, OPERACIÓN Y MANTENIMIENTO DE OBRAS PARA EL MEJORAMIENTO DEL SISTEMA DE ACUEDUCTO DE LAS COMUNIDADES DE MATA RICA, BONGO Y LADRILLOS Y LA CONSTRUCCIÓN DE 381 UNIDADES SANITARIAS (INCLUYENDO 7 UNIDADES ESPECIALES), EN LOS CORREGIMIENTOS DE PAJA DE SOMBRERO, LOS ANGELES, EL RINCÓN, EN EL DISTRITO DE GUALACA, PROVINCIA DE CHIRIQUÍ	CHIRIQUI	TU ELECTRICENTRO, S A	2,267,100.00
	Contrato 96-2016	ADECUACIÓN DE LAS INSTALACIONES DEL CAMPAMENTO DE LOS PLANES DE GUALACA, PARA EL CENTRO DE JOVENES JORGE "JORDI" VELÁSQUEZ.	CHIRIQUI	MATERIALES Y SUMINISTROS MENENDEZ S.A	464,000.00
	Contrato COC-35-17	CONSTRUCCIÓN DE 276 UNIDADES SANITARIAS EN EL CORREGIMIENTO DE CAMPANA, DISTRITO DE CAPIRA, PROVINCIA DE PANAMÁ OESTE	PANAMA OESTE	LATIN AMERICAN GENERAL CONSTRUCTOR	970,126.26
	Contrato COC-05-18-CONADES	ESTUDIO, DISEÑO, CONSTRUCCIÓN, OPERACIÓN Y MANTENIMIENTO DE OBRAS PARA EL MEJORAMIENTO DE LOS SISTEMAS DE ACUEDUCTOS DE LAS COMUNIDADES DE LOMA DE LOS GONZÁLEZ, LA POZA, CERRO GORDO, EL NARANJAL ABAJO, EL NARANJAL ARRIBA Y EL MONO, EN EL CORREGIMIENTO DE EL CRISTO, DISTRITO DE AGUADULCE, PROVINCIA DE COCLÉ	COCLE	CONSTRUCTORA PACIFICO ATLANTICO, S.	1,342,350.00

**Anexo No.10 PROYECTO DE OBRAS REFRENDADOS EN EL SISTEMA COBE DE LA CONTRALORIA GENERAL  
AL 31 DE DICIEMBRE DE 2018 (Continuación)**

ENTIDAD	DOCUMENTO	OBRA	PROVINCIA	CONTRATISTA	MONTO
MINISTERIO DE OBRAS PUBLICAS - SEDE	Contrato 005-OER-2018	SUMINISTRO, TRANSPORTE Y ENTREGA DE LOS MATERIALES Y EQUIPOS PARA EL DISEÑO E INSTALACIÓN DE LA LÍNEA DE DISTRIBUCIÓN ELÉCTRICA, TRANSFORMADORES, TAPIAS, ACOMETIDAS ELÉCTRICAS, INSTALACIONES ELÉCTRICAS INTERNAS Y LUMINARIAS PÚBLICAS PARA DIFERENTES COMUNIDADES DE LAS PROVINCIAS DE PANAMÁ, PANAMÁ OESTE Y COLÓN	COLON	SERVICIOS ELECTROMECHANICOS Y TECNOLOGICOS, S.A.	1,885,280.10
	Contrato 107-2018	PRIMERA ETAPA DEL PROYECTO: MEJORAS Y ADECUACIONES DEL CAUCE DE LA QUEBRADA LA GALLINAZA PARA LA MITIGACIÓN DE EFECTOS DE INUNDACIONES, CORREGIMIENTO DE JUAN DIAZ, DISTRITO Y PROVINCIA DE PANAMÁ	PANAMA	TRANSMISION & COMUNICACION S.A.	802,325.00
	Contrato 84-2018	CONSTRUCCION DE SOLUCIÓN HIDRÁULICA QUE CONSISTE EN LA CANALIZACIÓN DE QUEBRADA S/N. UBICADA EN LA COMUNIDAD DE SONSONATE, CORREGIMIENTO DE OMAR TORRUOS, DISTRITO DE SAN MIGUELITO, PROVINCIA DE PANAMA	PANAMA	DESARROLLOS, INVERSIONES Y EQUIPOS PATRIA, S.A.	2,525,842.00
	Contrato coc-46-17-conades	ESTUDIO, DISEÑO, CONSTRUCCIÓN, OPERACIÓN Y MANTENIMIENTO DE OBRAS PARA EL MEJORAMIENTO DEL SISTEMA DE ACUEDUCTO DE LAS COMUNIDADES DE BAJO CEDRO, VALLE SARÓN, LOMA VENADO, EL TAMARINDO, LOMA NONI, CHICHICA Y QUEBRADA MARÍN; Y LA CONSTRUCCIÓN DE 282 UNIDADES SANITARIAS (INCLUYE 1 ESPECIAL), EN EL CORREGIMIENTO DE BAJO CEDRO, DISTRITO DE CHIRIQUÍ GRANDE, PROVINCIA DE BOCAS DEL TORO.	BOCAS DEL TORO	CONSORCIO ZAFIRO 1 (MSB S.A.S., S.A./FRONAK, S.A.)	2,273,400.00
	Contrato 002-PERS II-2018	DISEÑO, SUMINISTRO, TRANSPORTE, ENTREGA E INSTALACIÓN DE MATERIALES Y EQUIPOS PARA LA LÍNEA DE DISTRIBUCIÓN ELÉCTRICA TRIFÁSICA Y LUMINARIAS PÚBLICAS PARA LA COMUNIDAD DE CARTÍ, UBICADA EN LA COMARCA GUNA YALA.	COMARCA KUNA YALA	ELEKTRA NORESTE S.A.	5,000,000.00
	Contrato COC-22-18-CONADES	ESTUDIO, DISEÑO Y CONSTRUCCIÓN DE LAS MEJORAS AL PARQUE LA AMISTAD; DE LAS PARADAS MUNICIPALES DE TRANSPORTE Y DE LAS ACERAS PEATONALES PAVIMENTADAS EN EL CORREGIMIENTO DE SANTIAGO, DISTRITO DE SANTIAGO, PROVINCIA DE VERAGUAS	VERAGUAS	CONSTRUCCIONES Y DISEÑOS ESTEVEZ, S	508,946.57
	Addenda DC-104-2015	No. Addenda 1, Adición de Tiempo	VERAGUAS	CONSTRUCTORA JD S.A	0.00
	Addenda COC-002-2016	No. Addenda 1, Cambio de Partida(s)	PANAMA	CONSORCIO ITSE	0.00
	Addenda COC-002-2016	No. Addenda 2, Adición de Monto	PANAMA	CONSORCIO ITSE	1,986,369.97
	Addenda 88	No. Addenda 4, Cambio de Partida(s)	PANAMA OESTE	MCM GLOBAL, S.A.	0.00
	Addenda 002-2017	No. Addenda 1, Adición de Tiempo	COCLE	MULTISERVICIO PEREIRA S.A.	0.00
	Addenda COC-08-16	No. Addenda 1, Adición de Tiempo	COCLE	SIS PANAMA	0.00
	Addenda 82-2016	No. Addenda 1, Adición de Tiempo	NIVEL NACIONAL	ARANVAL IMPORT & EXPORT CORP.	0.00
	Addenda DC-126-2015	No. Addenda 1, Adición de Tiempo	LOS SANTOS	CONSTRUCTORA SP S.A	0.00
	Addenda COC-13-17-CONADES	No. Addenda 1, Adición de Tiempo	VERAGUAS	INVERSIONES Y CONSTRUCCIONES BERSA PANAMA, S.A.	0.00
	Addenda 11130450002	No. Addenda 1, Adición de Tiempo	COMARCA EMBERA-WOUNN	INVERSIONES SANCHEZ INTERNACIONAL, S.A.	0.00
	Addenda DC-009-2017	No. Addenda 1, Adición de Tiempo	CHIRIQUI	VMORTIZ & ASOCIADOS, S.A.	0.00
	Addenda 83-2016	No. Addenda 2, Adición de Tiempo	NIVEL NACIONAL	CONSORCIO CANCHAS Y COMPLEJOS DEPORTIVOS	0.00
	Addenda 88-2017	No. Addenda 1, Cambio de Partida(s)	PANAMA	PROYECTOS, EJECUCIÓN Y CONTROL DE OBRAS, S. A.	0.00
	Addenda DC-004-2017	No. Addenda 1, Adición de Tiempo	COLON	PLAYA PALENQUES.A.	0.00
	Addenda COC-002-2016	No. Addenda 3, Adición de Monto y Tiempo	PANAMA	CONSORCIO ITSE	5,078,405.54
	Addenda 015/OAL/2017	No. Addenda 1, Adición de Tiempo	PANAMA	DOGAL INGENIEROS, S.A.	0.00
	Addenda COC-02-2017	No. Addenda 1, Adición de Tiempo	PANAMA	EI CONSORCIO COPISA URBANISTMO (CONSTRUCTORA PIRENAICA, S.A. S	0.00
	Addenda DC-003-2017	No. Addenda 1, Adición de Tiempo	COLON	INVERSIONES SOLABED, S.A.	0.00
	Addenda dc-002-2018	No. Addenda 1, Adición de Tiempo	HERRERA	COMPAÑIA ESPECIALIZADA, S.A.	0.00
	Addenda dc-019-2017	No. Addenda 1, Adición de Tiempo	HERRERA	COMPAÑIA ESPECIALIZADA, S.A.	0.00
	Addenda DC-018-2017	No. Addenda 1, Adición de Tiempo	HERRERA	COMPAÑIA ESPECIALIZADA, S.A.	0.00
	Addenda COC-39-17-CONADES	No. Addenda 1, Reducción y Adición de Monto igual a cero	COCLE	VENTAS Y ACARREOS NOELYS, S.A.	0.00
	Addenda 002-OER-2017	No. Addenda 1, Adición de Tiempo	VERAGUAS	INSTALACIONES Y SERVICIOS INSERPA S A	0.00
	<b>Totales por Entidad</b>				159,099,462.90
	Contrato AL-1-74-17	REHABILITACIÓN DE LA CARRETERA PTP-LIMONES, PROVINCIA DE CHIRIQUÍ	CHIRIQUI	BAGATRAC, S.A.	10,433,450.70
	Contrato AL-1-68-17	SERVICIO DE REPARACIÓN DE PAVIMENTOS DE CONCRETO A 24 HORAS EN LOS DISTRITOS DE PANAMÁ Y SAN MIGUELITO	PANAMA	PAVIMENTOS ESPECIALIZADOS S.A.	1,405,338.00
	Contrato AL-1-73-17	DISEÑO Y CONSTRUCCIÓN DE LA REHABILITACIÓN Y ENSANACHE CARRETERA OMAR TORRUOS (COROZAL - RED TANK - VÍA CENTENARIO)	PANAMA	CONSORCIO ASTALDI-MCM (ASTALDI S.p.A. Y MCM GLOBAL, S.A.)	89,131,655.95

**Anexo No.10 PROYECTO DE OBRAS REFRENDADOS EN EL SISTEMA COBE DE LA CONTRALORIA GENERAL  
AL 31 DE DICIEMBRE DE 2018 (Continuación)**

ENTIDAD	DOCUMENTO	OBRA	PROVINCIA	CONTRATISTA	MONTO
	Contrato AL-1-72-17	ESTUDIO DISEÑO Y CONSTRUCCIÓN PARA LA REHABILITACIÓN Y MEJORAMIENTO DE LA AVENIDA PÉREZ	HERRERA	TRANSEQ, S.A.	3,025,076.90
	Contrato AL-1-86-17	DISEÑO Y CONSTRUCCIÓN INTERCAMBIADOR PUENTE VEHICULAR INTERAMERICANA (PENONOMÉ), PROVINCIA DE COCLE	COCLE	CONSORCIO INTERCAMBIADOR DE PENONOMÉ (INVERSIONES FJ, S.A. /	13,279,148.94
	Contrato AL-1-89-17	ESTUDIOS, DISEÑO Y CONSTRUCCIÓN PARA LA REHABILITACIÓN DE LAS AVENIDAS VIRGLIO SAAVEDRA Y HUGO SPADAFORA	HERRERA	TRANSEQ, S.A.	1,799,238.17
	Contrato AL-1-06-18	PROYECTO DE DISEÑO Y CONSTRUCCIÓN PARA LA REHABILITACIÓN DE CAMINOS DE LA PINTADA, PROVINCIA DE COCLÉ	COCLE	CONSTRUCTORA MECO, S.A.	40,635,666.23
	Contrato AL-1-88-17	DISEÑO Y CONSTRUCCIÓN DE CALLES DEL DISTRITO DE COLÓN	COLON	TRANSEQ, S.A.	17,576,231.07
	Contrato AL-1-85-17	AMPLIACIÓN A SEIS (6) CARRILES - CORREDOR DE LAS PLAYAS (TRAMO 1: CHORRERA - SANTA CRUZ, PROVINCIA DE PANAMÁ OESTE	PANAMA OESTE	CONSORCIO FCC-CORREDOR DE LAS PLAYAS	603,260,031.64
	Contrato AL-1-05-18	REHABILITACIÓN DE CALLES Y CAMINOS DEL DISTRITO DE SANTIAGO, RENGLÓN 2	VERAGUAS	CONSORCIO GRUPO PUENTES / CUMO (PUENTES Y CALZADAS INFRAESTR	19,767,632.43
	Contrato AL-1-04-18	REHABILITACIÓN DE CALLES Y CAMINOS DEL DISTRITO DE SANTIAGO	VERAGUAS	CONSORCIO GRUPO PUENTES CUMO	17,291,481.72
	Contrato AL-1-01-18	DISEÑO Y CONSTRUCCIÓN DE PASO ELEVADO PEATONAL SOBRE LA VÍA UNIVERSIDAD TECNOLÓGICA	PANAMA	ITECPA, S.A.	1,735,272.50
	Contrato AL-1-12-18	DISEÑO Y CONSTRUCCIÓN PARA LA REHABILITACIÓN DE CALLES Y CAMINOS DEL DISTRITO DE DAVID, PROVINCIA DE CHIRIQUÍ, RENGLÓN 2	CHIRIQUI	CONSTRUCTORA MECO, S.A.	24,243,209.87
	Contrato AL-1-11-18	DISEÑO Y CONSTRUCCIÓN PARA LA REHABILITACIÓN DE CALLES Y CAMINOS DEL DISTRITO DE DAVID, PROVINCIA DE CHIRIQUÍ, RENGLÓN 1	CHIRIQUI	CONSTRUCTORA MECO, S.A.	23,950,144.11
	Contrato al-1-14-18	REHABILITACIÓN CPA - GUALACA - CHIRIQUÍ GRANDE	NIVEL NACIONAL	ASOCIACION ACCIDENTAL C&C GUALACA	44,875,800.00
	Contrato AL-1-13-18	DISEÑO Y CONSTRUCCIÓN PARA LA REHABILITACIÓN DE LA CARRETERA NUEVO MÉXICO - PUERTO COROTÚ, PROVINCIA DE PANAMA	PANAMA	CONSTRUCTORA URBANA, S.A.	5,396,010.00
	Contrato AL-1-17-18	REHABILITACIÓN DE CAMINOS RURALES, EN EL DISTRITO DE PESÉ, PROVINCIA DE HERRERA.	HERRERA	CONSTRUCTORA JHISSEL, S.A.	4,475,741.84
	Contrato AL-1-21-18	DISEÑO Y CONSTRUCCION DE ESTRIBOS E INSTALACION DE PUENTES MODULARES EN LAS PROVINCIAS DE COCLE, CHIRIQUI Y VERAGUAS (GRUPO III) RENGLON No.3	NIVEL NACIONAL	CONSORCIO IPC-DCI	2,106,889.61
	Contrato AL-1-20-18	DISEÑO Y CONSTRUCCION DE ESTRIBOS E INSTALACION DE PUENTES MODULARES, EN LAS PROVINCIAS DE COCLE, HERRERA Y LOS SANTOS (GRUPO II) RENGLON No.2	NIVEL NACIONAL	CONSORCIO IPC-DCI	3,643,430.80
	Contrato AL-1-26-18	REHABILITACIÓN DE CALLES EN EL DISTRITO DE PANAMÁ, CORREGIMIENTOS DE: ANCON, CALDONIA, CHORRILLO, BELLA VISTA Y SAN FRANCISCO	PANAMA	CONSORCIO TRANSEQ, ESTRELLA (TRANSEQ, S.A./INGENIERIA ESTREL	34,571,834.31
	Contrato AL-1-37-18	REHABILITACIÓN DE CALLES EN EL DISTRITO DE BOQUETE EN LOS CORREGIMIENTOS DE ALTO BOQUETE, BAJO BOQUETE Y LOS NARANJOS, PROVINCIA DE CHIRIQUI	CHIRIQUI	CONSTRUCTORA URBANA, S.A.	3,371,676.50
	Contrato AL-1-27-18	DISEÑO Y CONSTRUCCIÓN DEL CUARTO PUENTE SOBRE EL CANAL DE PANAMÁ	PANAMA	CONSORCIO PANAMA CUARTO PUENTE	1,518,029,237.46
	Contrato AL-1-16-18	ESTUDIO, DISEÑO Y CONSTRUCCIÓN DE LA VÍA PUERTO DE VACA MONTE-EL CHUMICAL; DISEÑO DE REHABILITACIÓN Y ADECUACIÓN DE CALZADA TRAMO CHUMICAL-VERACRUZ; ESTUDIO, DISEÑO Y CONSTRUCCIÓN DE PUENTE SOBRE QUEBRADA EN VERACRUZ, PROVINCIA DE PANAMA OESTE	PANAMA OESTE	CONSTRUCTORA MECO, S.A.	20,755,438.85
	Contrato AL-1-33-18	DISEÑO Y CONSTRUCCIÓN PARA LA REHABILITACIÓN DE LA CIRCUINVALACIÓN DE PESE-BAHIA HONDA-EL CIRUELO-PESE Y CAMINO RINCON HONDO-EL BANCO-LA ESQUIGUITA, PROVINCIA DE HERRERA, RENGLON No.1	HERRERA	CONSTRUCTORA RODSA, S.A.	23,800,000.00
	Addenda AL-1-69-08	No. Addenda 3, Adición de Tiempo y Reducción de Monto	LOS SANTOS	CONSTRUCTORA RODSA, S.A.	6,130.00
	Addenda AL-1-38-17	No. Addenda 1, Adición de Monto	HERRERA	CONSTRUCTORA RODSA, S.A.	569,644.46
	Addenda AL-1-66-16	No. Addenda 1, Adición de Tiempo	COCLE	CONSORCIO IPC-JOCA-TOABRÉ	0.00
	Addenda AL-1-95-16	No. Addenda 2, Adición de Tiempo	VERAGUAS	CONSORCIO INVERSIONES F3	0.00
	Addenda AL-1-89-16	No. Addenda 2, Adición de Tiempo	PANAMA OESTE	VIGUECONS ESTEVEZ S L	0.00
	Addenda AL-1-28-15	No. Addenda 3, Adición de Tiempo	DARIEN	BAGATRAC, S.A.	0.00
	Addenda AL-1-29-15	No. Addenda 3, Adición de Tiempo	DARIEN	ASOCIACION ACCIDENTAL CAMINOS DE DARIEN	0.00

**Anexo No.10 PROYECTO DE OBRAS REFRENDADOS EN EL SISTEMA COBE DE LA CONTRALORIA GENERAL  
AL 31 DE DICIEMBRE DE 2018 (Continuación)**

ENTIDAD	DOCUMENTO	OBRA	PROVINCIA	CONTRATISTA	MONTO
	Addenda AL-1-28-16	No. Addenda 1, Reducción de Monto	NIVEL NACIONAL	CONSTRUCTORA NORBERTO ODEBRECHT	48,435.19
	Addenda AL-1-64-16	No. Addenda 1, Adición de Tiempo	PANAMA OESTE	CONSORCIO CENTRALMIX	0.00
	Addenda AL-1-90-16	No. Addenda 1, Adición de Tiempo	NIVEL NACIONAL	BAGATRA, S.A.	0.00
	Addenda AL-1-04-16	No. Addenda 2, Adición de Tiempo	CHIRIQUI	ININCO, S.A.	0.00
	Addenda AL-1-66-15	No. Addenda 3, Adición de Tiempo	NIVEL NACIONAL	CONSTRUCTORA MECO, S.A.	0.00
	Addenda AL-1-93-16	No. Addenda 2, Adición de Tiempo	BOCAS DEL TORO	CONSTRUCTORA URBANA, S.A.	0.00
	Addenda AL-1-06-16	No. Addenda 1, Cambio de Partida(s)	NIVEL NACIONAL	CONSTRUCTORA MECO, S.A.	0.00
	Addenda AL-1-66-15	No. Addenda 2, Adición de Monto	NIVEL NACIONAL	CONSTRUCTORA MECO, S.A.	4,451,063.93
	Addenda AL-1-06-16	No. Addenda 2, Adición de Monto y Tiempo	NIVEL NACIONAL	CONSTRUCTORA MECO, S.A.	2,502,660.16
	Addenda AL-1-102-16	No. Addenda 1, Adición de Tiempo	PANAMA	ITECPA, S.A.	0.00
	Addenda AL-1-01-17	No. Addenda 1, Adición de Tiempo	CHIRIQUI	CONALVIAS CONSTRUCCIONES S.A.S. SUC PANAMA	0.00
	Addenda AL-1-67-15	No. Addenda 1, Adición de Monto y Tiempo	PANAMA	CONSTRUCTORA MECO, S.A.	30,827,309.60
	Addenda AL-1-02-17	No. Addenda 1, Adición de Tiempo	COCLE	BITUMENES DE PANAMA (BITUPAN) S.A.	0.00
	Addenda AL-1-26-16	No. Addenda 2, Reducción de Monto	NIVEL NACIONAL	CONSORCIO CENTRALVIAS CAMINOS RURALES 2016	33,980.10
	Addenda AL-1-20-17	No. Addenda 1, Adición de Tiempo	HERRERA	ASOCIACION ACCIDENTAL C & C PLAYA EL AGALLITO	0.00
	Addenda AL-1-70-16	No. Addenda 1, Adición de Tiempo	COCLE	ASOCIACION ACCIDENTAL MANTENIMIENTO DE CAMINOS - GRUPO INNOV	0.00
	Addenda AL-1-94-16	No. Addenda 2, Adición de Tiempo	VERAGUAS	CONSORCIO INVERSIONES F3	0.00
	Addenda AL-1-28-17	No. Addenda 1, Adición de Tiempo	HERRERA	CONSORCIO I.J.3 HERRERA	0.00
	Addenda AL-1-40-16	No. Addenda 2, Adición de Tiempo	CHIRIQUI	ASFALSTOS PANAMEÑOS, S.A.	0.00
	Addenda AL-1-78-16	No. Addenda 3, Adición de Tiempo	PANAMA OESTE	CONSORCIO INVERSIONES F3	0.00
	Addenda AL-1-48-17	No. Addenda 1, Adición de Tiempo	PANAMA	ASOCIACION ACCIDENTAL C & C CORREDOR NORTE Y SUR	0.00
	Addenda AL-1-03-17	No. Addenda 1, Adición de Tiempo	CHIRIQUI	CONSTRUCTORA URBANA, S.A.	0.00
	Addenda AL-1-90-16	No. Addenda 2, Adición de Tiempo	NIVEL NACIONAL	BAGATRA, S.A.	0.00
	Addenda AL-1-87-16	No. Addenda 2, Adición de Tiempo	PANAMA	ITECPA, S.A.	0.00
	Addenda AL-1-71-16	No. Addenda 1, Adición de Tiempo	COMARCA NGOBE BUGLE	ININCO, S.A.	0.00
	Addenda AL-1-06-16	No. Addenda 3, Adición de Tiempo	NIVEL NACIONAL	CONSTRUCTORA MECO, S.A.	0.00
	Addenda AL-1-27-17	No. Addenda 1, Adición de Monto y Tiempo	PANAMA	CONSORCIO CENTRALMIX CENTENARIO	8,228,844.42
	Addenda AL-1-104-16	No. Addenda 1, Adición de Tiempo	PANAMA OESTE	VIGUECONS ESTEVEZ S L	0.00
	Addenda AL-1-31-17	No. Addenda 1, Adición de Tiempo	PANAMA	TECNOVIA - MADERA SOCIEDADE DE EMPRETTAS, S.A.	0.00
	Addenda AL-1-08-16	No. Addenda 2, Adición de Tiempo	PANAMA OESTE	CONSORCIO TRANSEG-ESTRELLA	0.00
	Addenda AL-1-37-17	No. Addenda 1, Adición de Tiempo	PANAMA	CONSORCIO CENTRALMIX CHIVO CHIVO	0.00
	Addenda AL-1-69-16	No. Addenda 1, Adición de Monto y Tiempo	NIVEL NACIONAL	ASOCIACIÓN ACCIDENTAL C & C CONSTRUYE	689,449.14
	Addenda AL-1-18-17	No. Addenda 1, Adición de Monto y Tiempo	LOS SANTOS	CONSTRUCTORA RODSA, S.A.	77,011.11
	Addenda AL-1-26-17	No. Addenda 1, Adición de Tiempo	COLON	ASOCIACION ACCIDENTAL C&C LA FERIA	0.00
	Addenda AL-1-35-17	No. Addenda 1, Adición de Tiempo	CHIRIQUI	ININCO, S.A.	0.00
	Addenda AL-1-19-17	No. Addenda 1, Adición de Monto y Tiempo	LOS SANTOS	CONSTRUCTORA RODSA, S.A.	417,758.78
	Addenda AL-1-20-17	No. Addenda 2, Adición de Tiempo	HERRERA	ASOCIACION ACCIDENTAL C & C PLAYA EL AGALLITO	0.00
	Addenda AL-1-32-17	No. Addenda 1, Cambio de Partida(s)	NIVEL NACIONAL	CONCRETO ASFALTICO NACIONAL, S.A.	0.00
	Addenda AL-1-29-17	No. Addenda 1, Adición de Tiempo	HERRERA	CONSORCIO CAMINOS DE HERRERA	0.00
	Addenda AL-1-55-16	No. Addenda 1, Adición de Tiempo	COLON	CONSTRUCTORA MECO, S.A.	0.00
	Addenda AL-1-05-17	No. Addenda 1, Adición de Tiempo	COCLE	GRUPO CORPORATIVO G.S. S.A.	0.00
	Addenda AL-1-25-17	No. Addenda 1, Adición de Tiempo	PANAMA	ASOCIACIÓN ACCIDENTAL C & C ROD CAREW (CONSTRUCTORA URBANA, CONSTRUCTORA URBANA, S.A.	0.00
	Addenda AL-1-93-16	No. Addenda 3, Adición de Tiempo	BOCAS DEL TORO	CONSTRUCTORA URBANA, S.A.	0.00
	Addenda AL-1-64-16	No. Addenda 2, Adición de Tiempo	PANAMA OESTE	CONSORCIO CENTRALMIX	0.00
	Addenda AL-1-01-17	No. Addenda 2, Adición de Tiempo	CHIRIQUI	CONALVIAS CONSTRUCCIONES S.A.S. SUC PANAMA	0.00
	Addenda AL-1-40-16	No. Addenda 3, Adición de Tiempo	CHIRIQUI	ASFALSTOS PANAMEÑOS, S.A.	0.00
	Addenda AL-1-14-15	No. Addenda 2, Adición de Monto y Tiempo	BOCAS DEL TORO	CONSTRUCTORA URBANA, S.A.	463,027.52
	Addenda AL-1-72-16	No. Addenda 2, Adición de Tiempo	COCLE	CONSORCIO INVERSIONES FJ-MACASA-DESARROLLO CIVILES INC.	0.00
	Addenda AL-1-03-11	No. Addenda 8, Adición de Monto	VERAGUAS	CONALVIAS CONSTRUCCIONES S.A.S. SUCURSAL PANAMA	4,000,000.01
	Addenda AL-1-54-17	No. Addenda 1, Adición de Tiempo	HERRERA	CONSTRUCTORA URBANA, S.A.	0.00
	Addenda AL-1-19-16	No. Addenda 1, Adición de Monto y Tiempo	PANAMA	CONSTRUCTORA MECO, S.A.	3,937,296.14
	Addenda AL-1-09-16	No. Addenda 1, Adición de Tiempo	PANAMA OESTE	ASEGURADORA GLOBAL, S.A.	0.00
	Addenda AL-1-34-16	No. Addenda 1, Adición de Tiempo	PANAMA	GLOBAL BANK CORPORATION	0.00
	Addenda AL-1-20-16	No. Addenda 1, Adición de Tiempo	PANAMA	TRANSCARIBE TRADING, S.A.	0.00
	Addenda AL-1-66-16	No. Addenda 2, Adición de Tiempo	COCLE	CONSORCIO IPC-JOCA-TOABRÉ	0.00
	Addenda AL-1-36-17	No. Addenda 1, Adición de Tiempo	BOCAS DEL TORO	ININCO, S.A.	0.00



**Anexo No.10 PROYECTO DE OBRAS REFRENDADOS EN EL SISTEMA COBE DE LA CONTRALORIA GENERAL  
AL 31 DE DICIEMBRE DE 2018 (Continuación)**

ENTIDAD	DOCUMENTO	OBRA	PROVINCIA	CONTRATISTA	MONTO
	Addenda AL-1-14-17	No. Addenda 1, Adición de Monto y Tiempo	LOS SANTOS	CONSTRUCTORA RODSA, S.A.	866,862.95
	Addenda AL-1-69-16	No. Addenda 2, Adición de Tiempo	NIVEL NACIONAL	ASOCIACIÓN ACCIDENTAL C & C CONSTRUYE	0.00
	Addenda AL-1-86-16	No. Addenda 2, Adición de Monto y Tiempo	NIVEL NACIONAL	CONSTRUCTORA RODSA, S.A.	2,778,238.75
	Addenda AL-1-89-17	No. Addenda 1, Adición de Tiempo	HERRERA	TRANSEQ, S.A.	0.00
	Addenda AL-1-02-17	No. Addenda 2, Adición de Tiempo	COOLE	BITUMENES DE PANAMA (BITUPAN) S.A.	0.00
	Addenda AL-1-08-16	No. Addenda 3, Adición de Tiempo	PANAMA OESTE	CONSORCIO TRANSEG-ESTRELLA	0.00
	Addenda AL-1-104-16	No. Addenda 2, Adición de Tiempo	PANAMA OESTE	VIGUECONS ESTEVEZ S L	0.00
	Addenda AL-1-66-17	No. Addenda 1, Adición de Tiempo y Reducción de Monto	PANAMA	FREYSSINET TIERRA ARMADA DE PANAMA S.A.	121,108.83
	Addenda AL-1-72-17	No. Addenda 1, Adición de Tiempo	HERRERA	TRANSEQ, S.A.	0.00
	Addenda AL-1-89-16	No. Addenda 3, Adición de Tiempo	PANAMA OESTE	VIGUECONS ESTEVEZ S L	0.00
	Addenda AL-1-50-17	No. Addenda 1, Adición de Tiempo	COLON	ITECPA, S.A.	0.00
	Addenda AL-1-55-17	No. Addenda 1, Adición de Monto y Tiempo	HERRERA	JOCA INGENIERIA Y CONSTRUCCIONES S.A.	413,692.67
	Addenda AL-1-21-16	No. Addenda 2, Adición de Tiempo	VERAGUAS	ASOCIACIÓN ACCIDENTAL TRANSEG-CONCOR-ITECPA	0.00
	Addenda AL-1-20-17	No. Addenda 3, Adición de Tiempo	HERRERA	ASOCIACION ACCIDENTAL C & C PLAYA EL AGALLITO	0.00
	Addenda AL-1-18-17	No. Addenda 2, Adición de Tiempo	LOS SANTOS	CONSTRUCTORA RODSA, S.A.	0.00
	Addenda AL-1-03-17	No. Addenda 2, Adición de Tiempo	CHIRQUI	CONSTRUCTORA URBANA, S.A.	0.00
	Addenda AL-1-01-17	No. Addenda 3, Adición de Tiempo	CHIRQUI	CONALVIAS CONSTRUCCIONES S.A.S. SUC PANAMA	0.00
	Addenda AL-1-16-17	No. Addenda 1, Adición de Tiempo	COOLE	CONSTRUCTORA RODSA, S.A.	0.00
	Addenda AL-1-86-16	No. Addenda 3, Adición de Tiempo	NIVEL NACIONAL	CONSTRUCTORA RODSA, S.A.	0.00
	Addenda AL-1-29-17	No. Addenda 2, Adición de Tiempo	HERRERA	CONSORCIO CAMINOS DE HERRERA	0.00
	Addenda AL-1-32-17	No. Addenda 2, Adición de Tiempo	NIVEL NACIONAL	CONCRETO ASFALTICO NACIONAL, S.A.	0.00
	Addenda AL-1-05-16	No. Addenda 2, Adición de Monto y Tiempo	CHIRQUI	ASFALTOS PANAMENOS S.A.	483,911.23
	Addenda AL-1-57-17	No. Addenda 1, Adición de Tiempo	HERRERA	CONSORCIO INTERCAMBIADOR CHITRE	0.00
	Addenda AL-1-19-17	No. Addenda 2, Adición de Tiempo	LOS SANTOS	CONSTRUCTORA RODSA, S.A.	0.00
	Addenda AL-1-04-17	No. Addenda 1, Adición de Monto y Tiempo	COOLE	ASOCIACIÓN ACCIDENTAL C & C CALLES DE AGUADULCE	1,665,223.35
	Addenda AL-2-48-16	No. Addenda 2, Adición de Tiempo	PANAMA	PAVIMENTOS ESPECIALIZADOS S.A.	0.00
	Addenda AL-1-51-17	No. Addenda 1, Adición de Tiempo	HERRERA	CONSTRUCCIONES S.A.S SUCURSAL PANAMA	0.00
		<b>Totales por Entidad</b>			<b>2,591,141,285.94</b>
MINISTERIO DE RELACIONES EXTERIORES - SEDE	Contrato 06-2018	SERVICIO DE AMPLIACION DE CAPACIDAD DEL SISTEMA DE VOZ Y DATA PARA LA ATENCION DE DEMANDA ADICIONAL DE EVENTOS OFICIALES QUE SE REALIZAN AMPLIACION DE CAPACIDADES ELECTRICAS MEJORAS PARA LA ATENCION AL PUBLICO Y HABILITACION DE ESPACIOS EN LAS NUEVAS INSTALACIONES DEL COLEGIO JAVIER.	PANAMA	APROCOSA	135,905.65
	Addenda 18-2016	No. Addenda 2, Adición de Monto y Tiempo	PANAMA	DELTA 9 TEC. AUX. CONSTRUCCION S.A	410,646.71
	Addenda 18-2016	No. Addenda 3, Adición de Tiempo	PANAMA	DELTA 9 TEC. AUX. CONSTRUCCION S.A	0.00
	Addenda 06-2018	No. Addenda 1, Adición de Monto	PANAMA	APROCOSA	25,076.55
	Addenda 18-2016	No. Addenda 4, Adición de Tiempo	PANAMA	DELTA 9 TEC. AUX. CONSTRUCCION S.A	0.00
		<b>Totales por Entidad</b>			<b>571,628.91</b>
MINISTERIO DE SALUD - Hospital Cecilio Castillero	Orden de 4200168816 Compra	ADECUACIÓN AL SERVICIO DE RADIOLOGIA MEDICA DEL HOSPITAL CECILIO A. CASTILLERO C. PARA LA INSTALACIÓN DE UN EQUIPO DE RAYOS X CONVENCIONAL Y UNA NUEVA AREA DE DESCANSO DEL PERSONAL DEL HOSPITAL.	HERRERA	NCM SUPPLIES SA	64,574.50
		<b>Totales por Entidad</b>			<b>64,574.50</b>
MINISTERIO DE SALUD - HOSPITAL SAN MIGUEL ARCÁNGEL	Addenda 166 (2013)	No. Addenda 2, Adición de Monto y Tiempo	PANAMA	CONSORCIO MAXIA-CONSTRUCTORA RIGASERVICES	2,663,978.76
		<b>Totales por Entidad</b>			<b>2,663,978.76</b>
MINISTERIO DE SALUD - REGION DE SALUD COOLE	Orden de 4200181811 Compra	SUMINISTRO DE MATERIALES, MANO DE OBRA HERRAMIENTAS,EQUIPO Y CUANTO SE REQUIERA PARA LA CONSTRUCCION DE OFONAS ADMINISTRATIVAS Y PEQUEÑOS DEPÓSITO DEL CENTRO DE SALUD DE OLA.	COOLE	INTERNATIONAL MAINTENANCE SERVICES,S.A.	20,470.93
	Contrato 012 (2018)	SUMINISTRO DE MATERIALES Y MANO DE OBRA-REEMPLAZO DE CUBIERTA DE TECHO- SALA FISIOTERAPIA - HOSPITAL AQUILINO TEJEIRA-PENONOME	COOLE	SERVICIOS Y PINTURAS CORO,S.A	96,298.82

**Anexo No.10 PROYECTO DE OBRAS REFRENDADOS EN EL SISTEMA COBE DE LA CONTRALORIA GENERAL  
AL 31 DE DICIEMBRE DE 2018 (Continuación)**

ENTIDAD	DOCUMENTO	OBRA	PROVINCIA	CONTRATISTA	MONTO
	Contrato N° 056-2017	SUMINISTRO E INST. BARRA QUIMICA, SUPRESORES DE TRANSIENTES Y MONITOR DE CALIDAD DE ENERGIA- CUARTO ELECTRICO- HOSP. AQUILINO TEJERA-PENONOME	COCLE	Servicio de Ingeniería y Mantenimiento Bétrico S.A	70,040.92
	Addenda 4200110999	No. Addenda 1, Adición de Tiempo	COCLE	SERVICIOS Y CONSTRUCCIONES DUMAR, S.A.	0.00
	Addenda 4200107678	No. Addenda 1, Adición de Tiempo	COCLE	PROMOTORA JESUS NAZARENO S A	0.00
	Addenda 012 (2018)	No. Addenda 1, Adición de Tiempo	COCLE	SERVICIOS Y PINTURAS CORO,S.A	0.00
		Totales por Entidad			186,810.67
MINISTERIO DE SALUD - REGION DE SALUD DE CHIRIQUI	Orden de 4200153335 Compra	SUMINISTRO DE MATERIALES, HERRAMIENTAS,EQUIPOS, MANO DE OBRA Y TODO LO NECESARIO PARA REALIZAR LAS MEJORAS AL CENTRO DE SALUD DE POTRERILLOS ABAJO, UBICADO EN EL DISTRITO DE DOLEGA, PROVINCIA DE CHIRIQUI	CHIRIQUI	GRADUM ADVANCE CORP	31,993.64
		Totales por Entidad			31,993.64
MINISTERIO DE SALUD - REGION DE SALUD DE DARIEN	Contrato 01-2018	REMOCIÓN, SUMINISTRO E INSTALACIÓN DE CANALES DE ALUMINIO CON SUS BAJANTES Y ACCESORIOS EN EL TECHO DEL C.M.I., REMOCIÓN, SUMINISTRO E INSTALACIÓN DE LÁMPARAS 2X2 EN EL C.M.I., REMOCIÓN, SUMINISTRO E INSTALACIÓN DE PUERTAS DE ALUMINIO DOBLE TIPO HOSPITAL, REMOCIÓN, SUMINISTRO E INSTALACIÓN DE VENTANAS DE ALUMINIO TIPO FRANCESAS.	DARIEN	SUPLIDORA GN PANAMA, S.A.	72,241.69
		Totales por Entidad			72,241.69
MINISTERIO DE SALUD - REGION DE SALUD DE HERRERA	Orden de 4200169067 Compra	DISEÑO ARQUITECTONICO, DESARROLLO DE PLANOS, ESPECIFICACIONES TECNICAS AL MEJORAMIENTO DE LA LABORATORIO DEL HOSPITAL DE SERGIO NUÑEZ DE OCÚ	HERRERA	NCM SUPPLIES, S.A.	75,621.17
		Totales por Entidad			75,621.17
MINISTERIO DE SALUD - REGION DE SALUD DE LOS SANTOS	Orden de 4800034463 Compra	MANTENIMIENTO PREVENTIVO Y CORRECTIVO DE COBERTIZOS EXTERIORES DEL HOSPITAL LUIS H. MORENO.	LOS SANTOS	LIMPA,S.A.	21,157.08
	Orden de 4200182918 Compra	SUMINISTRO DE MATERIALES Y MANO DE OBRA PARA MEJORAS DEL CENTRO DE SALUD DE CAMBUTAL, DISTRITO DE TONOSÍ, PROVINCIA DE LOS SANTOS.	LOS SANTOS	CONSTRUCTORA E.V.J.S.A.	28,432.90
		Totales por Entidad			49,589.98
MINISTERIO DE SALUD - REGION METROPOLITANA	Addenda CONTRATO N° 22-2017	No. Addenda 1, Adición de Tiempo	COCLE	COCOL, S.A.	0.00
		Totales por Entidad			0.00
MINISTERIO DE SALUD - SEDE	Orden de 4200119290 Compra	MANO DE OBRA PARA CAMBIO DE LAMINAS DE ZINC EN EL KIOSCO DEL SISET	CHIRIQUI	LESTER EFRAIN ARAUZ ACOSTA	400.00
	Orden de 4200117624 Compra		CHIRIQUI	S.R. INDUSTRIAL, S.A.	10,862.64
	Orden de 4800032953 Compra	PARA LA COLOCACION DE PISOS LAMINADOS DE LA COMISION NACIONAL DE OFERENTES.	PANAMA	VENTAS Y SERVICIOS LA PROSPERIDAD,S.A.	9,949.93
	Orden de 4200123591 Compra	ADECUACIÓN DEL CENTRO DE SALUD DE LLANO BONITO	HERRERA	BENIGNO R. RIVERA R.	7,578.60
	Orden de 4200125053 Compra	MEJORAS AL CENTRO DE SALUD DE MIRAMAR	BOCAS DEL TORO	SERVICIOS MULTIPLES O DOMINGO MORRISON S A	37,956.46
	Orden de 4200102460 Compra	SERVICIO DE MANTENIMIENTO PREVENTIVO Y CORRECTIVO DE COBERTIZOS EXTERIORES DEL MINSA CAPSI DE LAS TABLAS	LOS SANTOS	MARIL INVESTMENT, S.A.	16,752.99
	Orden de 4200147435 Compra	SERVICIO DE MANTENIMIENTO, SUMINISTRO E INSTALACIÓN DE DOS (2)BOMBAS VERTICALES DE IMPULSIÓN VARIABLE DE AGUA POTABLE DE 5.5HP, 3 FASES, 208V, 60HZ, C/U, DEL HOSPITAL JOAQUÍN PABLO FRANCO SAYAS, UBICADO EN LAS TABLAS, PROVINCIA DE LOS SANTOS	LOS SANTOS	ROOSERV/ELT ERNESTO JAÉN GALLARDO (ECOAGUA PANAMA)	41,730.00
	Orden de 4200148133 Compra	SUMINISTRO DE MANO DE OBRA Y EQUIPO PARA LA CONFECCION E INSTALACION DE VERJAS EN EL CENTRO DE SALUD DE CORREGIMIENTO DE CHIRIQUI	CHIRIQUI	LESTER EFRAIN ARAUZ ACOSTA	1,900.00
	Orden de 4200149365 Compra	SUMINISTRO DE MANO DE OBRA, MATERIAL Y EQUIPO Y TODO LO QUE REQUIERA PARA LAS MEJORAS E INSTALACIÓN DEL SISTEMA ELECTRICO DEL PUESTO DE SALUD DE QUEBRADA DE PIEDRA, DISTRITO DE TOLÉ	CHIRIQUI	JDRO CONSTRUCCIONES	9,425.00
	Orden de 4200132352 Compra	SUMINISTRO DE MATERIALES, MANO DE OBRA, HERRAMIENTAS, EQUIPOS Y CUANTO SE REQUIERA PARA LA IMPERMEABILIZACION DE LOSA DEL CENTRO DE SALUD MATERNO INFANTIL DE ANTON. CORREGIMIENTO Y DISTRITO DE ANTON, PROVINCIA DE COCLÉ	COCLE	MARIL INVESTMENT, S.A.	18,889.78
	Orden de 4200151510 Compra	SUMINISTRO DE MATERIALES EQUIPO MANO DE OBRA PARA LAS MEJORAS AL SERVICIO SANITARIO DEL SALÓN DE REUNIONES DEL MINSA EN DAVID CHIRIQUI	CHIRIQUI	Lester E Arauz	1,702.70

**Anexo No.10 PROYECTO DE OBRAS REFRENDADOS EN EL SISTEMA COBE DE LA CONTRALORIA GENERAL  
AL 31 DE DICIEMBRE DE 2018 (Continuación)**

ENTIDAD	DOCUMENTO	OBRA	PROVINCIA	CONTRATISTA	MONTO
	Orden de 4200154918 Compra	SUMINISTRO DE MATERIALES EQUIPO Y MANO DE OBRAMEJORAS AL CENTRO DE SALUD DE SORTOVA	CHIRQUI	INGENIEROS Y T3ECNICOS S.A	15,953.70
	Orden de 4200155646 Compra	CONSTRUCCION DE CASETA Y SISTEMA HIDRONEUMÁTICO POLICENTRO DE LA BARRIADA SAN JOSE	CHIRQUI	ACUATEC PUM \$ SPA, S.A.	12,477.79
	Orden de 4200155936 Compra	MANO DE OBRA EQUIPO Y MATERIALES PARA ADECUACIONES DEL CENTRO DE SALUD DE ALANJE	CHIRQUI	MULTISERVICIOS HR, S.A	9,999.18
	Orden de 4200161553 Compra	SUMINISTRO DE MATERIAL MANO DE OBRA Y EQUIPO PARA LA CONFECCION DE DOS PORTONES CORREDISOS	CHIRQUI	LESTER EFRAIN ARAUZ A COSTA	2,204.60
	Orden de 008-2018 Compra	SUMINISTRO DE MATERIALES EQUIPO PARA LA ADECUACIÓN CENTRO DE SALUD DE VOLCÁN PARA CASA MATERNA.	CHIRQUI	SERVICIOS GENERALES TOVAR S.A	8,680.91
	Orden de 4200161402 Compra	SUMINISTRO DE MATERIALES CONSTRUCCION Y EQUIPO REUBICACION DE CONSULTORIOS DE ESTIMULACION PRECOZ EN SAN JUAN DISTRITO DE SAN LORENZO.	CHIRQUI	MULTISERVICIOS H.R. S.A	3,986.39
	Orden de 4200158225 Compra	CONSTRUCCION DE MARQUESINAS, IMPERMEABILIZACION DE TECHO, CAMBIO DE CANALES Y MANTENIMIENTO DE PAREDES DEL MINSA CAPSI FINCA 302018	BOCAS DEL TORO	SERVICIOS MULTIPLES O DOMINGO MORRISON S A	47,737.36
	Orden de 4200172855 Compra	SUMINISTRO E INSTALACION DE CONTROL DE MODULO DIGITAL COMPATIBLE DE LA PLANTE ELÉCTRICA DEL POLICENTRO PUERTO ARMUELLES UBICADA EN EL DISTRITO DE BARU.	CHIRQUI	S.R. Industrial, S.A.	1,605.00
	Orden de 42000145990 Compra	SUMINISTRO DE MATERIAL Y MANO DE OBRA PARA LAS MEJORAS DE LOS PANELES DE DISTRIBUCIÓN DE LAS LINEAS TELEFÓNICAS DE LA SEDE REGIONAL HACIA LA DISTRIBUCIÓN DE DAVID.	CHIRQUI	VCT GROUP S.A.	2,499.99
	Orden de 1000542274-01-10 Compra	SUMINISTRO DE MANO DE OBRA PARA INSTALAR 190 M2 DE BALDOSA Y MATERIAL Y LABOR PARA PINTAR 1027 M2 DE TECHO METALICO.	BOCAS DEL TORO	SERVICIOS MULTIPLES O DOMINGO MORRISON S A	11,785.00
	Orden de 4200189320 Compra	CONTRATACIÓN DE SERVICIOS Y MATERIALES PARA LA ADECUACIÓN DEL ÁREA PARA FARMACIA Y DROGAS ANTIGUO HOSPITAL LUIS CHICHO FABREGA, VERAGUAS, ATALAYA	VERAGUAS	construcciones autonomas,s.a.	59,982.06
	Contrato UCP-SP-CO-01-2017	DISEÑO, CONSTRUCCIÓN, OPERACIÓN Y MANTENIMIENTO DE LA PLANTA DE TRATAMIENTO DE AGUAS RESIDUALES DE ARRAJÁN ESTE, DEL SISTEMA TRONCAL Y SUS INTERCONEXIONES Y DE LA OPERACIÓN Y MANTENIMIENTO DE LAS REDES DE ALCANTARILLADO SANITARIO DE BURUNGA Y DE ARRAJÁN CABECERA	PANAMA OESTE	CONSORCIO PTAR ARRAJUAN 2016 (FCC AQUALIA S.A. Y AQUALIA INT	120,450,584.69
	Contrato N° 013 (2018)	IMPERMEABILIZACIÓN DE LOSA DEL HOSPITAL JOAQUÍN PABLO FRANCO SAYAS, PROVINCIA DE LOS SANTOS.	LOS SANTOS	INDUSTRIAL TECHNOLOGY SUPPLIERS, INC	113,588.61
	Contrato N° 014 (2018)	PEDIDO 16-4651 SUMINISTRO DE MATERIAL, MANO DE OBRA Y EQUIPO PARA LA PINTURA GENERAL EXTERIOR E INTERIOR DE TODOS LOS EDIFICIOS DEL HOSPITAL REGIONAL NICOLÁS A. SOLANO.	PANAMA OESTE	ADMINISTRACION Y SUPERVION DE OBRAS CIVILES, S.A.	438,259.42
	Contrato 051(2017)	IMPERMEABILIZACION DE LAS LOSAS DEL TECHO DEL HOSPITAL REGIONAL NICOLAS A SOLANO, UBICADO EN EL CORREGIMIENTO DE PLAYA LEONA, DISTRITO DE LA CHORRERA, PROVINCIA DE PANAMA OESTE.	PANAMA OESTE	MULTISERVICIOS INTEGRALES, S.A.	309,694.90
	Contrato N° 004 (2018)	ESTUDIO, DISEÑO DE ANTEPROYECTO PARA LA EJECUCION DE LOS DISEÑOS Y DESARROLLO DE LOS PLANOS FINALES, ESPECIFICACIONES TECNICAS, CONSTRUCCION, DOTACION E INSTALACION DE QUIPO MEDICO Y NO MEDICO, MEDICO FUJO, MOBILIARIO HOSPITALARIO, DE OFICINA; INCLUYE CAPACITACION Y ADISTRAMIENTO DEL PERSONAL, MANTENIMIENTO PREVENTIVO Y CORRECTIVO POR TRES (3) AÑOS PARA EL NUEVO HOSPITAL AQUILINO TEJEIRA, UBICADO EN LA PROVINCIA DE COCLE	COCLE	CONSORCIO HOSPITAL AT	166,500,000.00
	Contrato N° 011 (2018)	ESTUDIOS, DISEÑO, DESARROLLO DE PLANOS FINALES, EQUIPAMIENTO MÉDICO Y NO MÉDICO, MOBILIARIO MÉDICO, MOBILIARIO DE OFICINA, CAPACITACIÓN, MANTENIMIENTO PREVENTIVO Y CORRECTIVO Y LA REPOSICIÓN DEL CENTRO DE SALUD DE LAS MAÑANTAS, CORREGIMIENTO LAS MAÑANTAS	PANAMA	CONSTRUCTURA MECO, S.A.	14,223,160.04

**Anexo No.10 PROYECTO DE OBRAS REFRENDADOS EN EL SISTEMA COBE DE LA CONTRALORIA GENERAL  
AL 31 DE DICIEMBRE DE 2018 (Continuación)**

ENTIDAD	DOCUMENTO	OBRA	PROVINCIA	CONTRATISTA	MONTO
	Contrato 003-2018	"MEJORAS AL PUESTO DE SALUD DEL ESPAVE, UBICADO EN EL DISTRITO DE CHAME, PROVINCIA DE PANAMA OESTE"	PANAMA OESTE	SAG CONSTRUCTION, S.A	49,396.98
	Contrato 002-2018	"MEJORAS AL PUESTO DE SALUD DE PUNTA CHAME, UBICADO EN EL DISTRITO DE CHAME, PROVINCIA DE PANAMA OESTE"	PANAMA OESTE	EMPRESA PANAMENÑA DE INVERSIONES UNIDAS, S.A	52,518.85
	Contrato 001-2018	"MEJORAS AL PUESTO DE SALUD DE MANGLARITO, UBICADO EN EL DISTRITO DE CHAME, PROVINCIA DE PANAMA OESTE"	PANAMA OESTE	EMPRESA PANAMENÑA DE INVERSIONES UNIDAS, S.A	55,524.63
	Contrato 050-(2018)	EJECUCIÓN DEL DISEÑO, DESARROLLO DE LOS PLANOS DE ANTEPROYECTO, PLANOS FINALES Y CONSTRUCCIÓN DE LA OBRA CIVIL DEL CENTRO MATERNO INFANTIL DR. MIGUEL A. VARGAS, UBICADO EN EL CORREGIMIENTO DE PALMAS BELLAS, DISTRITO DE CHAGRES, PROVINCIA DE COLÓN.	COLON	SISTEMAS DE VAPOR, S.A.	1,350,000.00
	Contrato CONTRATO N° 049-2018	DISEÑO, REMODELACION DEL ANTIGUO EDIFICIO DE ESPECIALIDADES PEDIATRICAS, PARA LAS NUEVAS OFICINAS ADMINISTRATIVAS DE LA REGION DE PANAMA OESTE	PANAMA OESTE	LATIN AMERICAN GENERAL CONSULTING, S.A.	1,167,693.29
	Contrato CONTRATO N° 044-2018	DESMONTAJE, REPOSICIÓN DE ESTRUCTURA Y CUBIERTA DE TECHO DEL DEPÓSITO REGIONAL DE MEDICAMENTOS, CORREGIMIENTO DE PENONOME, PROVINCIA DE COCLE	COCLE	H.J. CONSTRUCTORES, S.A.	131,610.00
	Contrato N° 028 (2018)	EJECUCIÓN DEL DISEÑO, DESARROLLO DE LOS PLANOS DE ANTEPROYECTO, PLANOS FINALES Y CONSTRUCCIÓN DE LA OBRA CIVIL DEL CENTRO DE SALUD MIGUEL DE LA BORDA, UBICADO EN EL CORREGIMIENTO DE MIGUEL DE LA BORDA, DISTRITO DE DONOSO, PROVINCIA DE COLÓN	COLON	THELMAR PANAMA, S.A.	970,181.75
	Contrato CONTRATO N° 040-2018	MEJORAS Y AMPLIACIÓN AL CENTRO DE SALUD DE CHEFO, LAS MINAS, PROVINCIA DE HERRERA.	HERRERA	SR CONSTRUCCIONES, S.A.	235,372.00
	Contrato N° 05-2018	ESTUDIOS, DISEÑO, ANTEPROYECTO ARQUITECTÓNICO, DESARROLLO DE PLANOS, ESPECIFICACIONES TÉCNICAS, CONSTRUCCIÓN Y EQUIPAMIENTO MECÁNICO, DE OFICINA PARA EL NUEVO ALMACÉN NACIONAL DE INSUMO SANITARIO MINSA	PANAMA	CONSORCIO NUEVO ALMACEN DE INSUMO SANITARIO MINSA (INGENIERI	12,259,889.39
	Contrato CONTRATO N° 046-2018	MEJORAS AL CENTRO DE SALUD DE SORA, DISTRITO DE CHAME, PROVINCIA DE PANAMA OESTE	PANAMA OESTE	HJ CONSTRUCTORES, S.A.	188,000.00
	Contrato N° 038 (2018)	ESTUDIOS, ANTEPROYECTO, DISEÑO, DESARROLLO DE PLANOS DE CONSTRUCCION FINAL. EQUIPAMIENTO MEDICO Y NO MEDIC, CAPACITACION, PARA LA CONSTRUCCION DE LA APLIACION DEL CENTRO DE SALUD DE BOQUERON.	CHIRIQUI	CONSTRUCTORA DELSEL, S.A.	536,966.66
	Addenda 4200103926	No. Addenda 1, Adición de Tiempo	HERRERA	DALVI CONSTRUCTORES, S.A.	0.00
	Addenda 4200103887	No. Addenda 1, Adición de Tiempo	HERRERA	MARIL INVESTMENT, S.A.	0.00
	Addenda CO-SCBP-02-2015	No. Addenda 2, Adición de Tiempo	PANAMA	CONSORCIO BCC (BTCS PANAMA, S.A., CODISA Y COGEIS SPA)	0.00
	Addenda 184 (2010)	No. Addenda 7, Adición de Tiempo	CHIRIQUI	CONSORCIO IBT HEALTH	0.00
	Addenda 183 (2010)	No. Addenda 7, Adición de Tiempo	LOS SANTOS	CONSORCIO IBT HEALTH	0.00
	Addenda 277 (2015)	No. Addenda 2, Adición de Tiempo	HERRERA	CONSULTORES PROFESIONALES DE INGENI	0.00
	Addenda UCP-SCBP-CO-02-2015	No. Addenda 1, Adición de Tiempo	PANAMA	CONSTRUCTORA URBANA, S.A.	0.00
	Addenda 047 (2017)	No. Addenda 1, Adición de Tiempo	CHIRIQUI	GRUPO JARAMILLO,S.A.	0.00
	Addenda 047 (2016)	No. Addenda 1, Adición de Monto y Tiempo	PANAMA	REPRESENTACIONES HALFE, S.A.	298,866.28
	Addenda 4200149365	No. Addenda 1, Adición de Tiempo	CHIRIQUI	JDRO CONSTRUCCIONES	0.00
	Addenda 086-(2017)	No. Addenda 1, Cambio de Partida(s)	PANAMA	CONSTRUCTORA SELVA NEGRA, S.A.	0.00
	Addenda 053-2017	No. Addenda 1, Adición de Tiempo	COLON	INGENIERIA Y CONSTRUCCIONES JR, S.A.	0.00
	Addenda N° 074 (2017)	No. Addenda 1, Adición de Tiempo	PANAMA	S.R. CONSTRUCCIONES, S.A.	0.00
	Addenda 063 (2016)	No. Addenda 1, Adición de Tiempo	COCLE	URBAN COMPANY S.A.	0.00
	Addenda 007(2017)	No. Addenda 1, Adición de Tiempo	VERAGUAS	CONSTRUCTORA S. P., S.A.	0.00
	Addenda 23 (2017)	No. Addenda 1, Adición de Tiempo	COCLE	COCOL, S.A.	0.00
	Addenda 17 (2017)	No. Addenda 1, Adición de Tiempo	COCLE	CONSTRUCTORA S. P., S.A.	0.00
	Addenda 277 (2015)	No. Addenda 3, Adición de Monto	HERRERA	CONSULTORES PROFESIONALES DE INGENI	1,228,192.83
	Addenda 183 (2010)	No. Addenda 8, Adición de Tiempo	LOS SANTOS	CONSORCIO IBT HEALTH	0.00
	Addenda 046-(2017)	No. Addenda 1, Adición de Tiempo	VERAGUAS	CONSTRUCCIONES AUTONOMAS S.A. (C.A.S.A.)	0.00
	Addenda 030-2017	No. Addenda 1, Adición de Tiempo	CHIRIQUI	CONSTRUCTORA DELSEL, S.A.	0.00
	Addenda 018 (2017)	No. Addenda 1, Adición de Tiempo	VERAGUAS	CONSTRUCTORA YONIER, S.A.	0.00
	Addenda CO-SCBP-01-2014	No. Addenda 2, Adición de Monto y Tiempo	PANAMA	M2 CONSORCIO (CONSTRUCTORA MECO, S.A. Y MUNILLA CONSTRUCTION	8,236,164.86
	Addenda CO-SCBP-02-2015	No. Addenda 4, Reducción de Monto	PANAMA	CONSORCIO BCC (BTCS PANAMA, S.A., CODISA Y COGEIS SPA)	700,000.00

**Anexo No.10 PROYECTO DE OBRAS REFRENDADOS EN EL SISTEMA COBE DE LA CONTRALORIA GENERAL  
AL 31 DE DICIEMBRE DE 2018 (Continuación)**

AL 31 DE DICIEMBRE DE 2018 (Continuación)						
ENTIDAD	DOCUMENTO	OBRA	PROVINCIA	CONTRATISTA	MONTO	
	Addenda CO-SCBP-02-2015	No. Addenda 3, Adición de Monto y Tiempo	PANAMA	CONSORCIO BCC (BTCS PANAMA, S.A., CODISA Y COGES SPA)	5,324,462.87	
	Addenda N° 079 (2017)	No. Addenda 1, Adición de Tiempo	PANAMA	REPRESENTACIONES Y SERVICIOS ARO, S.A.	0.00	
	Addenda 0372016	No. Addenda 1, Adición de Tiempo	CHIRIQUI	GRUPO JARAMILLO SOCIEDAD ANONIMA	0.00	
	Addenda 075(2016)	No. Addenda 1, Adición de Tiempo	COCLE	URBAN COMPANY S.A.	0.00	
	Addenda 034 (2017)	No. Addenda 1, Adición de Tiempo	VERAGUAS	CONSTRUCTORA S.P., S.A.	0.00	
	Addenda 028 (2017)	No. Addenda 1, Adición de Tiempo	VERAGUAS	CONSTRUCTORA S. P., S.A.	0.00	
	Addenda 107 (2015)	No. Addenda 4, Adición de Tiempo	BOCAS DEL TORO	CONSTRUCTORA NOVA, S.A.	0.00	
	Addenda 020-2017	No. Addenda 1, Adición de Monto y Tiempo	CHIRIQUI	CONSTRUCTORA DELSEL, S.A.	41,472.00	
	Addenda 047 (2016)	No. Addenda 2, Adición de Monto	PANAMA	REPRESENTACIONES HALFE, S.A.	299,885.60	
	Addenda 027(2017)	No. Addenda 1, Adición de Monto y Tiempo	COCLE	RODSA-VALLESA-EXTRA CO, S. A.	82,391.93	
	Addenda 4200132352	No. Addenda 1, Adición de Tiempo	COCLE	MARIL INVESTMENT, S.A.	0.00	
	Addenda 086-(2017)	No. Addenda 2, Adición de Monto y Tiempo	PANAMA	CONSTRUCTORA SELVA NEGRA, S.A.	1,700,000.00	
	Addenda 018 (2017)	No. Addenda 2, Reducción y Adición de Monto igual a cero	VERAGUAS	CONSTRUCTORA YONIER, S.A.	0.00	
	Addenda 049 (2017)	No. Addenda 1, Adición de Monto y Tiempo	CHIRIQUI	CONSTRUCTORA DELSEL, S.A.	94,951.86	
	Addenda 053-2017	No. Addenda 2, Adición de Monto	COLON	INGENIERIA Y CONSTRUCCIONES JR, S.A.	91,831.38	
	Addenda 051(2017)	No. Addenda 1, Cambio de Partida(s)	PANAMA OESTE	MULTISERVICIOS INTEGRALES, S.A.	0.00	
	Addenda 006(2017)	No. Addenda 1, Adición de Tiempo	VERAGUAS	COCOL, S.A.	0.00	
	<b>Totales por Entidad</b>					<b>337,464,720.90</b>
	MINISTERIO DE SEGURIDAD PUBLICA - MIGRACION	Orden de 810 Compra	SUMINISTRO E INSTALACION DE TRANSFORMADOR Y LINEA ELECTRICA INDEPENDIENTE, PARA EL 4TO PISO DEL SERVICIO NACIONAL DE MIGRACION.	PANAMA	ALIANZA TECNICA Y ELECTRICA, S.A.	29,853.00
		Orden de 9094 Compra	TRABAJOS DE REPARACIÓN EN LAS SUPERFICIES EXTERIORES EN LA FACHADA PRINCIPAL NORTE DE GRIETAS EN EL EDIFICIO SEDE DEL SERVICIO NACIONAL DE MIGRACIÓN.	PANAMA	GRUPO TANAPI, S.A.	9,213.24
	Contrato DA-002-2017	*REMODELACION DEL TERCER PISO DEL EDIFICIO SEDE DEL SERVICIO NACIONAL DE MIGRACION*	PANAMA	GRUPO TANAPI, S.A.	152,449.32	
	Addenda DA-002-2017	No. Addenda 1, Adición de Tiempo	PANAMA	GRUPO TANAPI, S.A.	0.00	
<b>Totales por Entidad</b>					<b>191,515.56</b>	
MINISTERIO DE SEGURIDAD PUBLICA - POLICIA NACIONAL	Contrato DA-028-2018	SUMINISTRO DE MATERIALES, MANO DE OBRA Y TODO LO REQUERIDO PARA LA RESTAURACION Y ADECUACION DEL TECHO DEL AUDITORIO DE LA ESCUELA SUPERIOR DE OFICIALES DE POLICIA "DOCTOR JUSTO AROSEMENA", PROVINCIA DE COLON DE LA POLICIA NACIONAL.	COLON	PINTURAS GARANTIZADAS, S.A.	329,750.00	
	Addenda DA-019-2017	No. Addenda 1, Adición de Tiempo	PANAMA	CONSORCIO PISCINA ISPOL	0.00	
	Addenda DA-003-2017	No. Addenda 1, Adición de Tiempo	PANAMA	CONSTRUCTORA SIMASA S.A.	0.00	
<b>Totales por Entidad</b>					<b>329,750.00</b>	
MINISTERIO DE SEGURIDAD PUBLICA - SEDE	Orden de 4200153840 Compra	ADecuación de Baños Nivel 00 y Nivel 200 DEL EDIFICIO 1220	PANAMA	SRJ CORPORATION	60,446.33	
	Contrato DA-03-2018	DISEÑO, CONFECCIÓN Y SUMINISTRO DE PLANOS Y CONSTRUCCIÓN DEL EDIFICIO DEL CENTRO INTER-AGENCIAL DE OPERACIONES Y EMERGENCIAS, UBICADO EL CORREGIMIENTO DE ANCON, DISTRITO Y PROVINCIA DE PANAMÁ.	PANAMA	ADMINISTRADORA DE PROYECTOS DE CONS	6,330,120.00	
	Contrato DA-017-2018	DISEÑO, FABRICACIÓN E INSTALACIÓN DE EDIFICIOS MODULARES PARA DORMITORIOS CON EQUIPAMIENTO DE MOBILIARIOS CON UN ÁREA CERRADA DE QUINIENTOS CUARENTA METROS CUADRADOS (540 M2) QUE SERÁN EMPLEADOS PARA LA DOTACIÓN DEL BATALLÓN DE APOYO Y SERVICIO UBICADO EN LA PRIMERA BRIGADA ORIENTAL, CON SEDE EN EL CORREGIMIENTO DE METETI, PROVINCIA DE DARIÉN, EN LA SEDE DEL SERVICIO NACIONAL DE FRONTERAS (METETI)	DARIEN	SMARTBRIX CENTROAMERICA, S.A.	542,575.60	
	Contrato DA-020-2018	DESARROLLO, SUMINISTRO DE PLANOS(SEGUN ANTEPROYECTO),ESPECIFICACIONES TECNICAS Y CONSTRUCCIÓN DE TALLER DE MECANICA DEL MINSEG.	PANAMA	S.R. CONSTRUCCIONES, S.A.	92,843.90	
	Contrato DA-023-2018	ESTUDIO, DISEÑO, CONFECCION DE ANTEPROYECTO, DESARROLLO U SUMINISTRO DE PLANOS (SEGUN ANTEPROYECTO) Y CONSTRUCCION DEL CUARTEL DE POLICIA NACIONAL, UBICADO EN EL CORREGIMIENTO CABECERA, DISTRITO DE DAVID, PROVINCIA DE CHIRIQUI.	CHIRIQUI	COMPañIA JERA, S.A.	10,399,999.99	
	Addenda DA-037-2013	No. Addenda 3, Adición de Tiempo	VERAGUAS	STANDARD SERVICES CORP. S.A.	0.00	
	Addenda DA-016-2015	No. Addenda 2, Adición de Tiempo	CHIRIQUI	BUILDING SERVICES CORPORATION	0.00	
	Addenda DA-004-2017	No. Addenda 1, Adición de Tiempo	PANAMA	CONSTRUCTORA SIMASA S.A.	0.00	
	Addenda DA-027-2017	No. Addenda 1, Adición de Tiempo	COLON	CONSORCIO PLAZA DE ARMAS CES	0.00	
	Addenda DA-054-2015	No. Addenda 1, Cambio de Partida(s)	LOS SANTOS	SISTEMAS DE VAPOR, S.A.	0.00	
	Addenda DA-050-2016	No. Addenda 1, Adición de Tiempo	PANAMA	CONSTRUCCIONES Y SOLDADURAS, S.A.	0.00	
	Addenda DA-020-2017	No. Addenda 1, Adición de Tiempo	PANAMA	CONSORCIO PRAVAL	0.00	

**Anexo No.10 PROYECTO DE OBRAS REFRENDADOS EN EL SISTEMA COBE DE LA CONTRALORIA GENERAL**  
**AL 31 DE DICIEMBRE DE 2018 (Continuación)**

ENTIDAD	DOCUMENTO	OBRA	PROVINCIA	CONTRATISTA	MONTO
	Addenda DA-027-2017	No. Addenda 2, Adición de Tiempo	COLON	CONSORCIO PLAZA DE ARMAS CES	0.00
	Addenda DA-040-2016	No. Addenda 1, Adición de Tiempo	PANAMA	INGENIERIA Y CONSTRUCCIONES JR S.A.	0.00
	Addenda DA-054-2015	No. Addenda 2, Adición de Tiempo	LOS SANTOS	SISTEMAS DE VAPOR, S.A.	0.00
	Addenda DA-51-2016	No. Addenda 1, Adición de Tiempo	PANAMA	CONSTRUCTORA SIMASA S.A.	0.00
		<b>Totales por Entidad</b>			<b>17,425,985.82</b>
MINISTERIO DE SEGURIDAD PUBLICA - SERVICIO AERONAVAL					
	Addenda 014-2013	No. Addenda 4, Adición de Tiempo	VERAGUAS	ELECTROVENTAS Y SERVICIOS S.A.	0.00
		<b>Totales por Entidad</b>			<b>0.00</b>
MINISTERIO DE VIVIENDA Y ORDENAMIENTO TERRITORIAL - SEDE					
	Contrato 1-18	SUMINISTRO DE MATERIALES, MANO DE OBRA, EQUIPO Y ADMINISTRACIÓN PARA LOS ESTUDIOS, DISEÑOS Y CONSTRUCCIÓN DEL PROYECTO DE URBANIZACIÓN (ISLA COLÓN)	BOCAS DEL TORO	CONSTRUCTORA RIGASERVICES, S.A.	16,200,569.00
	Contrato 4-18	SUMINISTRO DE MATERIALES, MANO DE OBRA, EQUIPO Y ADMINISTRACIÓN PARA LOS ESTUDIOS, DISEÑOS Y CONSTRUCCIÓN DE LAS MEJORAS Y ACONDICIONAMIENTO DE LAS MULTIFAMILIARES 2A, 14, 15, 16, 17, 18, 19 Y 20 DE LA ENTRADA DE PARAÍSO UBICADAS EN LA ENTRADA DE LA VIA DE CIRCULACION CON LA VIA DOMINGO DIAZ, CORREGIMIENTO DE MATEO ITURRALDE, DISTRITO DE SAN MIGUELITO, PROVINCIA DE PANAMA	PANAMA	ECOHABITAT, S.A.	1,199,651.90
	Contrato 15-18	SUMINISTRO DE MATERIALES, MANO DE OBRA, EQUIPO Y ADMINISTRACION PARA LOS ESTUDIOS, DISEÑOS Y CONSTRUCCION DE LAS MEJORAS Y ACONDICIONAMIENTO DE LAS MULTIFAMILIARES MARAÑON 2 Y 3 COMPLEJO HABITACIONAL CENTENARIO MADRE TERESA DE CALCUTA.	PANAMA	MECONTELSA, S.A.	1,942,500.00
	Contrato 11-18	SUMINISTRO DE MATERIALES, MANO DE OBRA, EQUIPO Y ADMINISTRACION PARA LOS ESTUDIOS, DISEÑOS Y CONSTRUCCION, DE LAS MEJORAS Y ACONDICIONAMIENTO PARA EL MULTIFAMILIAR MARAÑON 1 Y EL EDIFICIO SEDE DEL MIVOT" UBICADAS ENTRE LAS CALLE 19, 12 DE OCTUBRE Y AVENIDA MEJICO, CORREGIMIENTO DE CALIDONIA, DISTRITO Y PROVINCIA DE PANAMA.	PANAMA	MULTISERVICIOS INTEGRALES S.A	1,977,579.35
	Contrato 3-18	SUMINISTRO DE MATERIALES, MANO DE OBRA, EQUIPO Y ADMINISTRACION PARA LAS OBRAS DE REHABILITACION DE LAS MULTIFAMILIARES DE CURUNDU	PANAMA	MULTISERVICIOS INTEGRALES, S.A.	2,587,721.81
	Contrato 16-18	SUMINISTRO DE MATERIALES, MANO DE OBRA, EQUIPO Y ADMINISTRACIÓN PARA LAS OBRAS DE CONSTRUCCIÓN DE CEN (100) VIVIENDAS DE INTERÉS SOCIAL, DE RBS, DEL PROGRAMA TECHOS DE ESPERANZA EN EL CORREGIMIENTO ARRAJAN CABECERA	PANAMA OESTE	EQUITRANS PANAMA CORP	1,419,800.00
	Contrato 17-18	SUMINISTRO DE MATERIALES, MANO DE OBRA, EQUIPO Y ADMINISTRACIÓN PARA LAS OBRAS DE CONSTRUCCIÓN DE TRESCIENTAS (300) VIVIENDAS DE INTERÉS SOCIAL, DE RBS, DEL PROGRAMA TECHOS DE ESPERANZA EN EL CORREGIMIENTO PENONOME	COCLE	CONSORCIO PROYECTOS RBS, S.A.	4,092,000.00
	Contrato 2-18	SUMINISTRO DE MATERIALES, MANO DE OBRA, EQUIPO Y ADMINISTRACIÓN PARA LOS ESTUDIOS, DISEÑOS Y CONSTRUCCIÓN DEL PROYECTO DE URBANIZACIÓN NUEVO CARTI (300 SOLUCIONES)	COMARCA NGOBE BUGLE	INGENIERIA HOS, S.A.	9,291,099.00
	Contrato CONTRATO N°27-18	CAMBIO DE CUBIERTA PARA LOS EDIFICIOS 17, 18, 19, 20, 21, Y 22 EN LA CALLE 25 Y SALOMON 2-A, SALOMON 2-B, SALOMON 2-C, HORTENSIA A, HORTENSIA B, HORTENSIA 3,	PANAMA	CONSTRUCTORA ATLANTICO PACIFICO S.A	283,010.72
	Contrato 33-18	SUMINISTRO DE MATERIALES, MANO DE OBRA, EQUIPO Y ADMINISTRACIÓN PARA LOS ESTUDIOS, DISEÑOS Y CONSTRUCCIÓN DEL PROYECTO DE EDIFICACIÓN CON OBRAS DE INFRAESTRUCTURA 7 CALLE 10 RIO ABAJO (100 SOLUCIONES)	PANAMA	GRUPO BEBASA, S.A.	4,850,008.76
	Contrato 34-18	EL SUMINISTRO DE MATERIALES, MANO DE OBRA, EQUIPO Y ADMINISTRACION, PARA LOS ESTUDIOS, DISEÑOS Y CONSTRUCCION DEL PROYECTO DE EDIFICACION CON OBRAS DE INFRAESTRUCTURA, CALLE 13 RIO ABAJO (30 SOLUCIONES ) UBICADO EN LA CALLE 13, CORREGIMIENTO DE RIO ABAJO	PANAMA	GRUPO BEBASA S.A	1,516,999.43
	Contrato 41-18	SUMINISTRO DE MATERIALES, MANO DE OBRA, EQUIPO Y ADMINISTRACION PARA LAS OBRAS DE CONSTRUCCION DE 160 VIVIENDAS DE INTERES SOCIAL DE PCH, EN EL CORREGIMIENTO DE BUGABA, PROVINCIA DE CHIRIQUI	CHIRIQUI	COMPANIA JERA S.A	2,455,200.00
	Contrato 50-18	SUMINISTRO DE MATERIALES, MANO DE OBRA, EQUIPO Y ADMINISTRACIÓN PARA LOS ESTUDIOS, DISEÑOS Y CONSTRUCCIÓN DEL PROYECTO DE URBANIZACIÓN EL PLAYON, (150 Soluciones), UBICADO EN LA VIA EL CRISTO, POCRI, DISTRITO DE AGUADULCE, PROVINCIA DE COCLÉ	COCLE	RIGASERVICES, S.A.	5,610,029.10

**Anexo No.10 PROYECTO DE OBRAS REFRENDADOS EN EL SISTEMA COBE DE LA CONTRALORIA GENERAL  
AL 31 DE DICIEMBRE DE 2018 (Continuación)**

ENTIDAD	DOCUMENTO	OBRA	PROVINCIA	CONTRATISTA	MONTO
	Contrato 59-18	SUMINISTRO DE MATERIALES, MANO DE OBRA, EQUIPO Y ADMINISTRACIÓN PARA LAS OBRAS DE CONSTRUCCIÓN DE DOCIENTOS (200) VIVIENDAS DE INTERES SOCIAL, DEL PROGRAMA TECHOS DE ESPERANZA EN EL DISTRITO DE DAVID, CHIRIQUI	CHIRIQUI	COMPANÍA JERA, S.A.	4,128,149.11
	Contrato 35-18	SUMINISTRO DE MATERIALES, MANO DE OBRA, EQUIPO Y ADMINISTRACIÓN PARA LOS ESTUDIOS, DISEÑOS Y CONSTRUCCIÓN DE LAS MEJORAS AL PROYECTO CURUNDU	PANAMA	INGENIERIA Y CONSTRUCCIONES TECNICAS, S.A.	998,099.24
	Addenda 07-12	No. Addenda 5, Adición de Monto	COCLE	CONSTRUCTORA PACIFICO ATLANTICO, S.A.,	38,250.88
	Addenda 03-16	No. Addenda 2, Adición de Tiempo	PANAMA	ECOHABITAT, S.A.	0.00
	Addenda 22-16	No. Addenda 2, Adición de Tiempo	PANAMA OESTE	INGENIERIA HOS, S.A.	0.00
	Addenda 51-15	No. Addenda 4, Adición de Tiempo	VERAGUAS	INGENIERIA HOS, S.A.	0.00
	Addenda 17-16	No. Addenda 2, Adición de Tiempo	PANAMA	A & D DESIGN GROUP PANAMA CORP.	0.00
	Addenda 89-15	No. Addenda 1, Adición de Tiempo	BOCAS DEL TORO	ASOCIACIÓN ACCIDENTAL CHANGUINOLA	0.00
	Addenda 40-16	No. Addenda 1, Adición de Tiempo	COCLE	ASINCRON PANAMA CORPORATION	0.00
	Addenda 60-16	No. Addenda 1, Adición de Tiempo	CHIRIQUI	DIRECCION DE OBRAS, S.A.	0.00
	Addenda 07-17	No. Addenda 1, Adición de Tiempo	COLON	ASOCIACION ACCIDENTAL PROYECTOS MIVI, S.A.	0.00
	Addenda 61-16	No. Addenda 1, Adición de Tiempo	VERAGUAS	DIRECCION DE OBRAS, S.A.	0.00
	Addenda 57-16	No. Addenda 1, Adición de Tiempo	PANAMA OESTE	ASOCIACION ACCIDENTAL GRUPO AE	0.00
	Addenda 76-15	No. Addenda 2, Adición de Tiempo	COLON	ATLANTIC PROJECTS, S A	0.00
	Addenda 77-15	No. Addenda 2, Adición de Tiempo	CHIRIQUI	INGENIERO DOMINGO CASSINO, S.A.	0.00
	Addenda 77-15	No. Addenda 3, Adición de Tiempo	CHIRIQUI	INGENIERO DOMINGO CASSINO, S.A.	0.00
	Addenda 19-14	No. Addenda 3, Adición de Tiempo	COCLE	CONSTRUCTORA PACIFICO ATLANTICO, S.A.	0.00
	Addenda 25-14	No. Addenda 3, Adición de Tiempo	VERAGUAS	CONSTRUCTORA PACIFICO ATLANTICO, S.A.	0.00
	Addenda 23-14	No. Addenda 3, Adición de Tiempo	PANAMA	CONSTRUCTORA PACIFICO ATLANTICO, S.A.	0.00
	Addenda 67-15	No. Addenda 2, Adición de Tiempo	COMARCA NGOBE BUGLE VERAGUAS	COMPANÍA JERA, S.A.	0.00
	Addenda 8-17	No. Addenda 1, Adición de Tiempo	VERAGUAS	DIRECCION DE OBRAS S.A	0.00
	Addenda 58-16	No. Addenda 1, Adición de Tiempo	PANAMA OESTE	ASOCIACION ACCIDENTAL GRUPO AE	0.00
	Addenda 75-15	No. Addenda 3, Adición de Tiempo	DARIEN	MECONTELSA S.A	0.00
	Addenda 53-16	No. Addenda 1, Adición de Tiempo	PANAMA	CONSTRUCCIONES CIVILES GENERALES, S	0.00
	Addenda 21-16	No. Addenda 1, Adición de Monto	VERAGUAS	CONSORCIO URRACÁ	26,429.00
	Addenda CONTRATO 23-16	No. Addenda 1, Adición de Tiempo	PANAMA	ECOHABITAT, S.A.	0.00
	Addenda 34-16	No. Addenda 2, Adición de Tiempo	HERRERA	INGENIERIA HOS, S.A.	0.00
	Addenda 3-17	No. Addenda 1, Adición de Tiempo	CHIRIQUI	CONSTRUCCIONES CIVILES GENERALES, S	0.00
	Addenda 67-15	No. Addenda 3, Adición de Tiempo	COMARCA NGOBE BUGLE VERAGUAS	COMPANÍA JERA, S.A.	0.00
	Addenda 51-15	No. Addenda 5, Adición de Monto y Tiempo	VERAGUAS	INGENIERIA HOS, S.A.	262,929.98
	Addenda 76-15	No. Addenda 3, Adición de Tiempo	COLON	ATLANTIC PROJECTS, S A	0.00
	Addenda 67-16	No. Addenda 1, Adición de Tiempo	CHIRIQUI	CONSORCIO GRUPO INDOCSA, S.A.	0.00
	Addenda 21-16	No. Addenda 2, Adición de Tiempo	VERAGUAS	CONSORCIO URRACÁ	0.00
	Addenda 50-2015	No. Addenda 3, Adición de Monto y Tiempo	COLON	CONSORCIO NUEVO COLÓN (CONST. NORBERTO ODEBRECHT Y CONST. UR JAPA DE PANAMA, S.A.	32,515,467.03
	Addenda 47-15	No. Addenda 4, Adición de Monto	COCLE	ATLANTIC PROJECTS, S A	60,508.99
	Addenda 52-16	No. Addenda 2, Adición de Tiempo	COCLE	SECURITY SYSTEM PANAMA, S.A.	0.00
	Addenda 90-15	No. Addenda 2, Adición de Tiempo	COCLE	SECURITY SYSTEM PANAMA, S.A.	0.00
	Addenda 17-17	No. Addenda 1, Adición de Tiempo	PANAMA	GRUPO BEBASA S.A	0.00
	Addenda 35-17	No. Addenda 1, Adición de Monto	COLON	CONSTRUCTORA CUSA S.A	7,683,402.50
	Addenda 03-16	No. Addenda 3, Adición de Tiempo	PANAMA	ECOHABITAT, S.A.	0.00
	Addenda 73-16	No. Addenda 1, Adición de Tiempo	PANAMA OESTE	CONSTRUCCIONES CIVILES GENERALES, S	0.00
	Addenda 55-15	No. Addenda 1, Adición de Monto y Tiempo	PANAMA OESTE	CCA.MCM CONSORCIO	763,204.11
	Addenda 28-14	No. Addenda 3, Adición de Tiempo	HERRERA	CONSTRUCTORA PACIFICO ATLANTICO, S.A.	0.00
	Addenda 82-15	No. Addenda 2, Adición de Tiempo	CHIRIQUI	GLOBAL SERVICE AND EQUIPMENT PANAMA,S.A.	0.00
	Addenda 26-15	No. Addenda 3, Adición de Tiempo	COLON	INDUSTRIAS A C, S.A.	0.00
	Addenda 1-16	No. Addenda 3, Adición de Tiempo	PANAMA	PANAMA CONTRACTOR COMPANY, S.A.	0.00
	Addenda 42-16	No. Addenda 2, Adición de Tiempo	COCLE	INTERNATIONAL BUSINESS AND TRADE LL	0.00
	Addenda 15-17	No. Addenda 1, Adición de Tiempo	COLON	MECONTELSA S.A	0.00
	Addenda 39-16	No. Addenda 2, Adición de Monto y Tiempo	LOS SANTOS	ASINCRON PANAMA CORPORATION	3,789,802.70
	Addenda 43-16	No. Addenda 2, Adición de Monto y Tiempo	HERRERA	INTERNATIONAL BUSINESS AND TRADE LL	3,987,297.25
	Addenda 45-16	No. Addenda 2, Adición de Monto y Tiempo	LOS SANTOS	INTERNATIONAL BUSINESS AND TRADE LL	3,987,297.25
	Addenda 37-16	No. Addenda 2, Adición de Monto y Tiempo	LOS SANTOS	ASINCRON PANAMA CORPORATION	3,710,169.59
	Addenda 83-15	No. Addenda 2, Adición de Tiempo	PANAMA OESTE	SECURITY SYSTEM PANAMA, S.A.	0.00
	Addenda 20-16	No. Addenda 1, Adición de Tiempo	PANAMA	GRUPO BEBASA, S.A.	0.00
	Addenda 18-2016	No. Addenda 1, Adición de Tiempo	PANAMA	GRUPO BEBASA, S.A.	0.00
	Addenda 21-16	No. Addenda 3, Adición de Tiempo	VERAGUAS	CONSORCIO URRACÁ	0.00
	Addenda 69-16	No. Addenda 2, Adición de Monto y Tiempo	PANAMA	Multiservicios Integrales S.A.	313,492.50
	Addenda 40-16	No. Addenda 2, Adición de Tiempo	COCLE	ASINCRON PANAMA CORPORATION	0.00
	Addenda 47-17	No. Addenda 1, Adición de Tiempo	PANAMA	ECOHABITAT	0.00
	Addenda CONTRATO N-40-17	No. Addenda 1, Adición de Tiempo	CHIRIQUI	COMPANÍA JERA S.A	0.00

**Anexo No.10 PROYECTO DE OBRAS REFRENDADOS EN EL SISTEMA COBE DE LA CONTRALORIA GENERAL  
AL 31 DE DICIEMBRE DE 2018 (Continuación)**

ENTIDAD	DOCUMENTO	OBRA	PROVINCIA	CONTRATISTA	MONTO
MINISTERIO DEL AMBIENTE - SEDE	Addenda 6-17	No. Addenda 1, Adición de Tiempo	BOCAS DEL TORO	CONSORCIO ASOCIACIÓN ACCIDENTAL BOCAS	0.00
	Addenda 41-16	No. Addenda 2, Adición de Tiempo	PANAMA OESTE	ASINCO PANAMA CORPORATION	0.00
	Addenda 72-16	No. Addenda 1, Adición de Tiempo	VERAGUAS	CONSORCIO TECHOS DE ESPERANZA VERAGUAS 2	0.00
	Addenda 51-16	No. Addenda 2, Adición de Tiempo	CHIRIQUI	CONSORCIO GRUPO INDOCSA	0.00
	Addenda 54-16	No. Addenda 1, Adición de Tiempo	BOCAS DEL TORO	CONSORCIO ASOCIACIÓN ACCIDENTAL CAUCHERO (CONSTRUCTORA RODSA	0.00
	Addenda 43-17	No. Addenda 1, Adición de Monto y Tiempo	PANAMA	INGENIERIA HOS, S.A	614,715.32
	Addenda 20-17	No. Addenda 1, Reducción y Adición de Monto igual a cero	COMARCA NGOBE BUGLE	ASOCIACIÓN ACCIDENTAL PROYECTOS MIVI, S.A.	0.00
	Addenda CONTRATO N-38-17	No. Addenda 1, Adición de Tiempo	PANAMA	CIVIL WORK S.A	0.00
	Addenda 60-16	No. Addenda 2, Adición de Monto y Tiempo	CHIRIQUI	DIRECCION DE OBRAS, S.A.	3,589,000.00
		<b>Totales por Entidad</b>			<b>119,894,384.52</b>
	Orden de 4200163503 Compra	MANO DE OBRA, HERRAMIENTA, TRANSPORTE, EQUIPO NECESARIOS PARA LA ADECUACIÓN DE LAS OFICINAS DE ASESORÍA LEGAL Y SU RESPECTIVO MOBILIARIO EN EL MINISTERIO DE AMBIENTE DE PANAMÁ, SEDE CENTRAL, ALBROOK, PROVINCIA DE PANAMÁ. (VER PLIEGO DE CARGO)	PANAMA	THELMAR PANAMA, S.A	41,990.81
	Orden de 4200183619 Compra	SUMINISTRO DE MANO DE OBRA, MATERIALES, EQUIPOS, HERRAMIENTAS Y TRANSPORTE NECESARIOS PARA LA CONSTRUCCIÓN DE TRABAJOS Y REHABILITACIÓN DEL REFUGIO DE GUARDAPARQUES EN RIO BALSAS, UBICADO DENTRO DEL PARQUE NACIONAL DARIÉN, DISTRITO DE CHEPIGANA, PROVINCIA DE DARIÉN	DARIEN	RAYET CONSTRUCCION, S.A.	50,000.00
	Contrato 010-2018	SUMINISTRO DE MATERIALES, MANO DE OBRA, HERRAMIENTA, TRANSPORTE Y EQUIPO NECESARIOS PARA LOS TRABAJOS DE CAMBIO, REPARACIÓN, SELLO E IMPERMEABILIZACIÓN DE TECHO, ALEROS Y REPARACION DE TECHO DE ESTACIONAMIENTO DE MINISTRO, ESCALERA Y TECHO DE METAL DEL ALMACEN EN EDIFICIO N°804 SEDE DEL MINISTERIO DE AMBIENTE?, ALBROOK, CORREGIMIENTO DE ANCÓN, PANAMÁ, PROVINCIA DEL PANAMÁ.	PANAMA	CONSORCIO U&C PROYECTOS	199,951.27
	Contrato 009-2018	SUMINISTRO Y MANO DE OBRA - REPARACIÓN, MANTENIMIENTO Y ACONDICIONAMIENTO - REGIONAL M AMBIENTE- METETI, DARIEN	DARIEN	THELMAR PANAMÁ, S.A	135,023.35
	Contrato 012 (2018)	PARA EL SUMINISTRO DE MATERIALES, HERRAMIENTAS, MANO DE OBRA Y TRANSPORTE NECESARIOS PARA LA CONSTRUCCIÓN DE SIETE (7) TORRES DE OBSERVACIÓN Y VIGILANCIA DE INCENDIOS DE MASAS VEGETALES.	NIVEL NACIONAL	CAP DESARROLLOS PANAMA, S.A.	342,000.00
	Addenda 4200055330	No. Addenda 1, Adición de Tiempo	PANAMA	GB ARQUITECTOS, S.A.	0.00
	Addenda 4200052577	No. Addenda 1, Adición de Tiempo	CHIRIQUI	MADICO, S.A.	0.00
	Addenda 012 (2018)	No. Addenda 1, Adición de Tiempo	NIVEL NACIONAL	CAP DESARROLLOS PANAMA, S.A.	0.00
		<b>Totales por Entidad</b>			<b>768,965.43</b>
MINISTERIO PUBLICO - SEDE	Addenda SADS-DL-315-2016	No. Addenda 1, Adición de Tiempo	COMARCA NGOBE BUGLE	EDIFICACIONES Y SERVICIOS MULTIPLES, S.A.	0.00
MUNICIPIO DE AGUADULCE - JUNTA COMUNAL DE AGUADULCE		<b>Totales por Entidad</b>			<b>0.00</b>
MUNICIPIO DE AGUADULCE - JUNTA COMUNAL DE AGUADULCE	Contrato 004/17	MEJORAMIENTO AL PARQUE LA PROVIDENCIA, EN EL CORREGIMIENTO DE AGUADULCE	COOLE	CONSTRUCTORA AMERICANA KRCC	27,563.06
	Contrato 1-18	CONSTRUIR VEREDA EN LA BARRIADA GUADALUPE (DE LA ESTRELLA AZUL A RADIADORES MUÑOZ). CORREGIMIENTO DE AGUADULCE, DISTRITO DE AGUADULCE, PROV. COOLE.	COOLE	J.F.C.INVERSIONES, S.A.	45,598.16
	Addenda 003-2017	No. Addenda 1, Adición de Tiempo	COOLE	CONSTRUCTORA AMERICANA KRCC	0.00
	Addenda 004/17	No. Addenda 1, Adición de Tiempo	COOLE	CONSTRUCTORA AMERICANA KRCC	0.00
		<b>Totales por Entidad</b>			<b>73,161.22</b>
MUNICIPIO DE AGUADULCE - JUNTA COMUNAL DE BARRIOS UNIDOS	Contrato 003	MEJORAMIENTO A LA CANCHA MULTIUSO DE POZO AZUL	COOLE	M&J PTY, CORP	15,182.05
	Contrato 01-BARRIOS UNIDOS	CONSTRUCCION DE CENTRO CULTURAL 8 DE DICIEMBRE	COOLE	M&JPTY, CORP	33,241.19



**Anexo No.10 PROYECTO DE OBRAS REFRENDADOS EN EL SISTEMA COBE DE LA CONTRALORIA GENERAL  
AL 31 DE DICIEMBRE DE 2018 (Continuación)**

ENTIDAD	DOCUMENTO	OBRA	PROVINCIA	CONTRATISTA	MONTO
MUNICIPIO DE AGUADULCE - JUNTA COMUNAL DE EL CRISTO	Addenda 01-JCBU	No. Addenda 1, Adición de Tiempo	COCLE	JMJ EUROBUILDING, S.A.	0.00
		<b>Totales por Entidad</b>			<b>48,423.24</b>
	Contrato 02-2018	MEJORAS A LA CAPILLA DE EL HIGO, UBICADA EN EL CORREGIMIENTO DE EL CRISTO, DISTRITO DE AGUADULCE, PROVINCIA DE COCLÉ	COCLE	MIAMI IMPORST FEMEN, S.A	9,999.00
MUNICIPIO DE AGUADULCE - JUNTA COMUNAL DE EL ROBLE		<b>Totales por Entidad</b>			<b>9,999.00</b>
MUNICIPIO DE AGUADULCE -	Contrato 01-JC EL ROBLE	CONSTRUCCION DE LA CANCHA SINTETICA DE MEMBRILLAL, CORREGIMIENTO DE EL ROBLE, DISTRITO DE AGUADULCE, PROVINCIA DE COCLÉ	COCLE	JMJ EUROBUILDING, S.A.	57,000.00
	Contrato 01-17-ROBLE	CONSTRUCCION DE LA CASA DE GOBIERNO DE EL ROBLE	COCLE	CONSTRUCCIONES AUTONOMAS, S.A.	133,134.79
		<b>Totales por Entidad</b>			<b>190,134.79</b>
MUNICIPIO DE AGUADULCE - SEDE	Contrato 06-17	MEJORAS A LA CASA DEL PUEBLO DE POCRI	COCLE	EMPERADORES S.A.	70,999.44
	Contrato 06-POCRI	MEJORAMIENTO CASA DEL PUEBLO LA CRUZ EN PERU, EN EL CORREGIMIENTO DE POCRI	COCLE	MIAMI IMPORST FEMEN, S.A	18,996.46
	Contrato 05-POCRI	CONSTRUCCION DE CASETA Y PASO PEATONAL CON PASAMANOS EN LLANO BONITO Y VEREDA EN VIA LA CONCORDIA EN EL PERU.	COCLE	MIAMI IMPORST FEMEN S.A	14,999.77
		<b>Totales por Entidad</b>			<b>104,995.67</b>
MUNICIPIO DE ALANJE - JUNTA COMUNAL DE ALANJE	Contrato 04-17	MEJORAMIENTO A LA CANCHA DE EL OLIVO- LA POZA	COCLE	MIAMI IMPORST FEMEN S. A.	13,590.00
	Contrato 001-18	MEJORAS AL PARQUE RODOLFO CHIARI	COCLE	JVU INTERNATIONAL, S.A	412,282.58
	Contrato 001	MEJORAMIENTO AL PARQUE DE POZO AZUL	COCLE	M&JPTY, CORP	15,888.16
MUNICIPIO DE ALANJE - JUNTA COMUNAL DE CANTA GALLO	Contrato 002	MEJORAMIENTO AL PARQUE CALLE VERAGUAS	COCLE	M&JPTY, CORP	18,988.36
	Contrato 05-18	CONSTRUCCION DE CANCHA SINTETICA EN LA BARRIADA GUADALUPE	COCLE	ALL MACHINERY & SERVICES, INC	70,954.65
	Contrato 001-2018	CONSTRUCCIÓN DEL MERCADO PÚBLICO DE AGUADULCE	COCLE	MATERIALES Y SUMINISTROS MENENDEZ S.A	1,500,000.00
MUNICIPIO DE ALANJE - JUNTA COMUNAL DE DIVALÁ	Contrato No.07-18	MEJORAMIENTO A LA CANCHA DE BASQUETBOL DE LOS MARINEROS, CORREGIMIENTO Y DISTRITO DE AGUADULCE, PROVINCIA DE COCLÉ	COCLE	M&J PTY, CORP	67,449.43
	Addenda 05-ibi	No. Addenda 1, Adición de Tiempo	COCLE	MIAMI IMPORST FEMEN, S.A.	0.00
		<b>Totales por Entidad</b>			<b>2,099,153.18</b>
MUNICIPIO DE ALANJE - JUNTA COMUNAL DE EL TEJAR	Orden de 014-2018J.C.A. Compra	MEJORAMIENTO DE LA JUNTA LOCAL DE MOSTRENCO, CORREGIMIENTO ALANJE, DISTRITO DE ALANJE, PROVINCIA DE CHIRIQUI	CHIRIQUI	CONSTRUCTORA NOEL GOMEZ	1,932.95
		<b>Totales por Entidad</b>			<b>1,932.95</b>
	Orden de 009-2018C.G. Compra	MEJORAMIENTO DE LAS INSTALACIONES DEL PUESTO DE SALUD, CORREGIMIENTO CANTA GALLO, DISTRITO DE ALANJE, PROVINCIA DE CHIRIQUI	CHIRIQUI	BIENES Y SERVICIOS NACIONALES S.A.	2,786.12
MUNICIPIO DE ALANJE - JUNTA COMUNAL DE EL TEJAR	Contrato 004-2018 C.G.	MEJORAMIENTO DE CAMINO HACIA MATA HAMBRE, CORREGIMIENTO DE CANTA GALLO, DISTRITO DE ALANJE	CHIRIQUI	SAG CONSTRUCTION, S.A.	23,559.26
	Addenda 004-2018 C.G.	No. Addenda 1, Adición de Tiempo	CHIRIQUI	SAG CONSTRUCTION, S.A.	0.00
		<b>Totales por Entidad</b>			<b>26,345.38</b>
MUNICIPIO DE ALANJE - JUNTA COMUNAL DE EL TEJAR	Contrato 001-2018 D.	MEJORAMIENTO A LA CANCHA DEPORTIVA EN LA COMUNIDAD DE DIVALÁ	CHIRIQUI	MANTENIMIENTO, DISEÑO Y CONSTRUCCIÓN, S.A.	44,993.33
		<b>Totales por Entidad</b>			<b>44,993.33</b>
	Contrato 09-2018 EL TEJAR	MEJORAMIENTO DE LAS CANCHAS DEPORTIVAS EN EL CORREGIMIENTO DE EL TEJAR, DISTRITO DE ALANJE, PROVINCIA DE CHIRIQUI	CHIRIQUI	INVERSIONES, CONSTRUCCIONES MONTENEGRO SURA S.A.	12,688.40
MUNICIPIO DE ALANJE - JUNTA COMUNAL DE PALO GRANDE		<b>Totales por Entidad</b>			<b>12,688.40</b>
MUNICIPIO DE ALANJE - JUNTA COMUNAL DE PALO GRANDE	Orden de 30-2018 C/ PG Compra	MEJORAMIENTO DE IGLESIAS DEL CORREGIMIENTO DE PALO GRANDE, DISTRITO DE ALANJE, PROVINCIA DE CHIRIQUI. MANO DE OBRA PARA MEJORAS A LA CAPILLA DE SANTA ANA EN LAS MORAS.	CHIRIQUI	OLMEDO A. SANCHEZ	1,656.52

**Anexo No.10 PROYECTO DE OBRAS REFRENDADOS EN EL SISTEMA COBE DE LA CONTRALORIA GENERAL  
AL 31 DE DICIEMBRE DE 2018 (Continuación)**

ENTIDAD	DOCUMENTO	OBRA	PROVINCIA	CONTRATISTA	MONTO
MUNICIPIO DE ALANJE - JUNTA	Contrato 006-2018 PALO GRANDE VIGENCIA	MEJORAMIENTO DE CAMINO EN LAS MORAS	CHIRIQUI	R&G CONSTRUCTORA, S.A.	34,849.48
	Contrato 005-2018 PALO GRANDE VIGENCIA	Construcción del Parque Recreativo.	CHIRIQUI	Construcción Bro, S.A.	19,958.66
		<b>Totales por Entidad</b>			<b>56,464.66</b>
MUNICIPIO DE ALANJE - JUNTA	Orden de 006-2018Q. Compra	PERFORACION DE 26' EXTRAS EN LA CONSTRUCCION DEL ACUEDUCTO DE ORILLAS DEL RIO (USO DE SALDO), CORREGIMIENTO DE QUEREVALLOS, DISTRITO DE ALANJE, PROVINCIA DE CHIRIQUI	CHIRIQUI	ACERO INTERNACIONAL Y CONSTRUCCIONES S.A.	1,891.76
		<b>Totales por Entidad</b>			<b>1,891.76</b>
MUNICIPIO DE ALANJE - JUNTA COMUNAL DE	Orden de 144-2018 STO.T. Compra	MEJORAMIENTO EN LAS IGLESIAS EN EL CORREGIMIENTO DE SANTO TOMAS, DISTRITO DE ALANJE, PROVINCIA DE CHIRIQUI	CHIRIQUI	EDIFICACIONES Y CONSTRUCCIONES CASTILLO ORTIZ S.A. (ECCO S.A)	5,000.00
		<b>Totales por Entidad</b>			<b>5,000.00</b>
MUNICIPIO DE ALANJE - PRONADEL	Contrato 004-2018- A	CONSTRUCCION DE RANCHO DE REUNIONES	CHIRIQUI	HAY DEE CABRERA SAMUDIO	19,804.00
		<b>Totales por Entidad</b>			<b>19,804.00</b>
MUNICIPIO DE ALANJE - SEDE	Orden de 001-2018 IBI Compra	CONSTRUCCION DE CASETA DE ESPERA DE PARADA DE AUTOBUSES EN LA COMUNIDAD DE LAS MERCEDES, CORREGIMIENTO NUEVO MEXICO, DISTRITO DE ALANJE	CHIRIQUI	HAY DEE CABRERA SAMUDIO	2,998.06
	Orden de 006-2018 J.C.NM Compra	MEJORAMIENTO CAMINO DE QUEBRADA GRANDE, CORREGIMIENTO DE NUEVO MEXICO, DISTRITO DE ALANJE, PROVINCIA DE CHIRIQUI	CHIRIQUI	NOGASE, S.A.	9,998.49
	Orden de 31-2018 Compra	MEJORAMIENTO DE IGLESIAS DEL CORREGIMIENTO DE PALO GRANDE, DISTRITO DE ALANJE, PROVINCIA DE CHIRIQUI. (MANO DE OBRA PARA CONFECCION DE VERJAS PARA LA CAPILLA VIRGEN DEL CARMEN)	CHIRIQUI	OLMEDO A. SANCHEZ	1,262.25
	Orden de 162 Compra	CONSTRUCCION DE ACERAS PEATONALES EN EL CORREGIMIENTO DE SANTO TOMAS (USO DE SALDO), DISTRITO DE ALANJE, PROVINCIA DE CHIRIQUI	CHIRIQUI	BIENES Y SERVICIOS NACIONALES S.A.	3,206.00
	Orden de 022-2018 J.C.NM. Compra	MEJORAS AL ALBERGUE DE CHIRIQUI VIEJO, CORREGIMIENTO DE NUEVO MEXICO, DISTRITO DE ALANJE, PROVINCIA DE CHIRIQUI	CHIRIQUI	DR. CONSTRUCTIONS S.A.	9,999.90
	Orden de 59-2018 Compra	MEJORAMIENTO DE LA CASA COMUNAL DE PALO GRANDE	CHIRIQUI	OLMEDO A. SANCHEZ	2,391.60
	Orden de 139-2018 PPOPS Compra ALC.	MANO DE OBRA PARA LA CONSTRUCCION DE CASETA DE ESPERA EN LA BERLINA, CORREGIMIENTO DE QUEREVALLOS, DISTRITO DE ALANJE, PROVINCIA DE CHIRIQUI	CHIRIQUI	SERVICIOS Y SOLUCIONES INTEGRALES S.A.	1,035.20
	Contrato 001-2018 VIGENCIA 2017	CONSTRUCCION DE MASQUISINA DESDE LA ESTACION DE BOMBEROS HASTA INFOPLAZA	CHIRIQUI	RYG CONSTRUCTORA, S. A.	34,465.77
	Contrato 001-2018-D	CONSTRUCCION DE RANCHO LOCAL EN LA LAGUNA, CORREGIMIENTO DE DIVALA, ALANJE	CHIRIQUI	ECOPSA, S.A.	9,750.45
	Contrato 037-2018 PIP- ALC	CONSTRUCCION DE CASETA DE ESPERA (1) UNIDAD, CORREGIMIENTO DE DIVALÁ, DISTRITO DE ALANJE, PROVINCIA DE CHIRIQUI	CHIRIQUI	EDIFICACIONES Y CONSTRUCCIONES CASTILLO ORTIZ	4,889.95
	Contrato 052-2018 MPIO.	MEJORAMIENTO DEL ESTADIO DE BEISBOL DE CANTA GALLO, CORREGIMIENTO DE CANTA GALLO, DISTRITO DE ALANJE, PROVINCIA DE CHIRIQUI.	CHIRIQUI	BIENES Y SERVICIOS NACIONALES S.A.	19,499.51
	Contrato 004-2018 GMAL.	MEJORAMIENTO DE CAMINO EN EL CORREGIMIENTO DE GUARUMAL, DISTRITO DE ALANJE, PROVINCIA DE CHIRIQUI	CHIRIQUI	MATERIALES SAN MIGUEL ARCANGEL S.A.	33,170.00
	Contrato 01-2018 J.C.A.	MEJORAMIENTO DEL EDIFICIO MULTIUSO DE ALANJE CABECERA, DISTRITO DE ALANJE, PROVINCIA DE CHIRIQUI	CHIRIQUI	HIDRAES, INGENIEROS CONSULTORES, S.A./CESAR AUGUSTO DE PAZ S	21,992.62
	Contrato 007-2018-IBI	CONSTRUCCION DE MARQUESINA EN ALANJE CABECERA II ETAPA, DISTRITO DE ALANJE, PROVINCIA DE CHIRIQUI	CHIRIQUI	SINAI CONSTRUCTION GROUP S.A.	33,491.00
	Contrato 006-2018 IBI	MANTENIMIENTO Y MEJORAS DE CAMINO EN LA COMUNIDAD DE LAS MORAS, CORREGIMIENTO DE PALO GRANDE, DISTRITO DE ALANJE, PROVINCIA DE CHIRIQUI.	CHIRIQUI	CONSTRUCTORA SUADI S.A.	37,107.60
	Contrato 009-2018 IBI	MANTENIMIENTO DE CAMINO RURAL EN EL CORREGIMIENTO DE GUARUMAL, DISTRITO DE ALANJE, PROVINCIA DE CHIRIQUI	CHIRIQUI	CONSTRUCTORA AGUILAR Y JIMENEZ S.A.	65,270.00
	Contrato 12-2018	SUMINISTRO E INSTALACION DE ELECTRIFICACION RESIDENCIAL INTERNA EN EL CORREGIMIENTO DE CANTA GALLO, DISTRITO DE ALANJE, PROVINCIA DE CHIRIQUI	CHIRIQUI	MATERIALES JOSE MORENO Y CIA. S.A.	11,796.75

**Anexo No.10 PROYECTO DE OBRAS REFRENDADOS EN EL SISTEMA COBE DE LA CONTRALORIA GENERAL  
AL 31 DE DICIEMBRE DE 2018 (Continuación)**

ENTIDAD	DOCUMENTO	OBRA	PROVINCIA	CONTRATISTA	MONTO
MUNICIPIO DE ANTON - JUNTA COMUNAL DE	Contrato 012-2018 IBI	MEJORAS A LA IGLESIA CATOLICA DE LAS MERCEDES, CORREGIMIENTO DE NUEVO MEXICO, DISTRITO DE ALANJE, PROVINCIA DE CHIRIQUI	CHIRIQUI	HAY DEE CABRERA	6,939.25
	Contrato 017-2018- I.B.I	MEJORAS AL CEMENTERIO MUNICIPAL DE ALANJE, DISTRITO DE ALANJE, PROVINCIA DE CHIRIQUI	CHIRIQUI	SERVICIOS DAN, S.A.	32,260.50
	Contrato 010-2018 IBI-ALC.	MANTENIMIENTO Y MEJORAS DE CAMINO EN EL CORREGIMIENTO DE NUEVO MEXICO, DISTRITO DE ALANJE, PROVINCIA DE CHIRIQUI	CHIRIQUI	R&G CONSTRUCTORA S.A./JOSE MANUEL GONZALEZ	32,099.47
	Contrato 11-2018 J.C.C.G.	CONSTRUCCION DE IGLESIA CATOLICA I ETAPA, CORREGIMIENTO SANTA GALLO, DISTRITO DE ALANJE, PROVINCIA DE CHIRIQUI	CHIRIQUI	MADICO S.A.	39,376.00
	Contrato 011-2018 IBI - DIVALA	MEJORAMIENTO CAMINO DE PRODUCCION BARRIADA LOS PINOS, CORREGIMIENTO DE DIVALA, DISTRITO DE ALANJE, PROVINCIA DE CHIRIQUI	CHIRIQUI	D.R. CONSTRUCTION S.A	37,124.86
	Contrato 13-2018 IBI	CONSTRUCCION DE PARQUE RECREATIVO EN LA COMUNIDAD DE LA PITA, CORREGIMIENTO DE EL TEJAR, DISTRITO DE ALANJE, PROVINCIA DE CHIRIQUI	CHIRIQUI	MATERIALES JOSE MORENO Y COMPAÑIA S.A.	37,000.44
	Contrato 016-2018-IBI-ALC.	MEJORAS A LA RED DE DISTRIBUCION DE AGUA POTABLE EN LA COMUNIDAD ORILLAS DEL RIO, CORREGIMIENTO DE QUEREVALLOS, DISTRITO DE ALANJE, PROVINCIA DE CHIRIQUI	CHIRIQUI	MATERIALES SAN MIGUEL ARCANGEL, S.A.	17,900.00
	Contrato 014-2018-IBI	CONSTRUCCION DE CERCA PERIMETRAL DE LA JUNTA COMUNAL, CORREGIMIENTO DE QUEREVALLOS, DISTRITO DE ALANJE, PROVINCIA DE CHIRIQUI	CHIRIQUI	ROY RIDER S.A.	14,907.13
	Addenda 002-2017 IBI- ALC.	No. Addenda 1, Adición de Tiempo	CHIRIQUI	MATERIALES JOSE MORENO Y CIA, S.A.	0.00
	Addenda 001-2018 VIGENCIA 2017	No. Addenda 1, Adición de Tiempo	CHIRIQUI	RYG CONSTRUCTORA, S. A.	0.00
Totales por Entidad					519,932.80
MUNICIPIO DE ANTON - JUNTA COMUNAL DE	Orden de 009-2018 Compra	MEJORAMIENTO DE CAMINOS (RINCON CLARO Y LOS ALVEOS) EN EL CORREGIMIENTO DE CABALLERO, DISTRITO DE ANTON, PROVINCIA DE COCLE	COCLE	LUCYMAR CORPORATION, S.A.	10,184.26
	Contrato JC-4-2017	MEJORAMIENTO DE CAMINO CERRO LINO, UBICADO EN EL CORREGIMIENTO DE CABALLERO, DISTRITO DE ANTON, PROVINCIA DE COCLÉ	COCLE	JAVIER MEDINA	19,862.95
	Contrato C2-2017	MEJORAMIENTO DE CAMINO HACIA EL CEMENTERIO DE TRANQUILLA, UBICADO EN EL CORREGIMIENTO DE CABALLERO, DISTRITO DE ANTON, PROVINCIA DE COCLÉ	COCLE	JAVIER MEDINA	7,671.90
	Addenda 3-2017	No. Addenda 1, Adición de Tiempo	COCLE	JAVIER MEDINA	0.00
	Addenda C2-2017	No. Addenda 1, Adición de Tiempo	COCLE	JAVIER MEDINA	0.00
	Addenda JC-4-2017	No. Addenda 1, Adición de Tiempo	COCLE	JAVIER MEDINA	0.00
	Totales por Entidad				
MUNICIPIO DE ANTON - JUNTA COMUNAL DE CABUYA					
	Orden de 011-2018 Compra	MEJORAMIENTO DE CAMINO ROMA, CORREGIMIENTO DE CABUYA, DISTRITO DE ANTON, PROVINCIA DE COCLE	COCLE	LUCYMAR CORPORATION, S.A.	5,917.10
Totales por Entidad					5,917.10
MUNICIPIO DE ANTON - JUNTA COMUNAL DE EL CHIRU					
	Orden de PIOPSM-29-2017 Compra	MEJORAMIENTO A LA CASA LOCAL DE BUEN RETIRO, UBICADO EN EL CORREGIMIENTO DE EL CHIRU, DISTRITO DE ANTON, PROVINCIA DE COCLÉ	COCLE	LUCY MAR CORPORATION, S.A.	9,912.48
Totales por Entidad					9,912.48
MUNICIPIO DE ANTON - JUNTA COMUNAL DE EL RETIRO					
	Contrato 5-2017	MEJORAMIENTO DE CAMINO LA SOLEDAD, CORREGIMIENTO DE EL RETIRO, DISTRITO DE ANTON.	COCLE	LUCYMAR CONSTRUCTION	26,501.23
Totales por Entidad					26,501.23
MUNICIPIO DE ANTON - JUNTA COMUNAL DE EL VALLE					
	Contrato 013-2018	MEJORAS AL MERCADO PUBLICO DE EL VALLE DE ANTON, UBICADO EN EL CORREGIMIENTO DE EL VALLE, DISTRITO DE ANTON, PROVINCIA DE COCLÉ	COCLE	LES PALAIS, S.A.	90,023.03
	Addenda 4	No. Addenda 2, Adición de Tiempo	COCLE	INGENIERIA Y AGRIMENSURA PANAMA, S.A.	0.00
	Addenda 4	No. Addenda 1, Adición de Monto	COCLE	INGENIERIA Y AGRIMENSURA PANAMA, S.A.	1,023.75
Totales por Entidad					91,046.78
MUNICIPIO DE ANTON - JUNTA COMUNAL DE JUAN DIAZ					
	Addenda 2-2017-JDIAZ	No. Addenda 1, Adición de Tiempo	COCLE	JAVIER MEDINA	0.00
	Addenda 2-2017-JDIAZ	No. Addenda 2, Adición de Monto	COCLE	JAVIER MEDINA	8,726.92
Totales por Entidad					8,726.92
MUNICIPIO DE ANTON - JUNTA COMUNAL DE RIO HATO					
	Orden de 002-2018 Compra	MEJORAMIENTO DE PARQUE RECREATIVO LA FRONTERA, CORREGIMIENTO DE RIO HATO, DISTRITO DE ANTON, PROVINCIA DE COCLÉ	COCLE	WILLIAM GONZALEZ	19,795.00
	Orden de 00001-2018 Compra	MEJORAMIENTO DE PARQUE RECREATIVO DE RIO HATO (BIQUE), CORREGIMIENTO DE RIO HATO, DISTRITO DE ANTON, PROVINCIA DE COCLÉ	COCLE	WILLIAM GONZALEZ	14,819.50

**Anexo No.10 PROYECTO DE OBRAS REFRENDADOS EN EL SISTEMA COBE DE LA CONTRALORIA GENERAL  
AL 31 DE DICIEMBRE DE 2018 (Continuación)**

ENTIDAD	DOCUMENTO	OBRA	PROVINCIA	CONTRATISTA	MONTO
	Orden de 7-2018 Compra	CONSTRUCCION DE ACERAS EN RIO HATO CENTRO, CORREGIMIENTO DE RIO HATO, DISTRITO DE ANTON, PROVINCIA DE COCLE.	COCLE	JAVIER MEDINA	6,407.16
	Addenda 00001-2018	No. Addenda 1, Adición de Tiempo	COCLE	WILLIAM GONZALEZ	0.00
	Addenda 002-2018	No. Addenda 1, Adición de Tiempo	COCLE	WILLIAM GONZALEZ	0.00
		<b>Totales por Entidad</b>			<b>41,021.66</b>
MUNICIPIO DE ANTON - JUNTA COMUNAL DE SAN JUAN DE DIOS					
	Orden de JCSJD-007-2018 Compra	MEJORAMIENTO DE CAMINO LOS REYES, CORREGIMIENTO DE SAN JUAN DE DIOS, DISTRITO DE ANTON, PROVINCIA DE COCLE.	COCLE	LUCYMAR CORPORATION, S.A.	14,774.03
	Contrato 4-2017	MEJORAS A LA CARRETERA CHUMICAL - SANTA ELENA, UBICADA EN EL CORREGIMIENTO DE SAN JUAN DE DIOS, DISTRITO DE ANTON, PROVINCIA DE COCLÉ.	COCLE	LUCY MAR CORPORATION, S.A.	24,907.14
	Contrato 5-2017	MEJORAS A LA CARRETERA EL SALADO, EN EL CORREGIMIENTO DE SAN JUAN DE DIOS, DISTRITO DE ANTON, PROVINCIA DE COCLÉ.	COCLE	MATERIALES ADRIMARC, S.A.	19,261.71
	Contrato 004-2018	MEJORAS A LAS CAPILLAS EN ENTRADERO Y EL SALADO	COCLE	ASESORIAS Y CONSTRUCCIONES JOB, S.A.	29,987.07
	Addenda SJ-003-2017	No. Addenda 1, Adición de Tiempo	COCLE	GRUPO N, S.A.	0.00
	Addenda 4-2017	No. Addenda 1, Adición de Monto	COCLE	LUCY MAR CORPORATION, S.A.	5,092.62
		<b>Totales por Entidad</b>			<b>94,022.57</b>
MUNICIPIO DE ANTON - JUNTA COMUNAL DE SANTA RITA					
	Orden de 000001-2018 Compra	MEJORAMIENTO DE PUENTE PEATONAL DE PUEBLO NUEVO, CORREGIMIENTO DE SANTA RITA, DISTRITO DE ANTON, PROVINCIA DE COCLE.	COCLE	LUCYMAR CORPORATION, S.A.	4,840.29
	Addenda 005-2017	No. Addenda 1, Adición de Tiempo	COCLE	EMPRESAS ARROVILLA, S.A.	0.00
	Addenda 02-2017 JCST	No. Addenda 2, Adición de Tiempo	COCLE	JAVIER MEDINA	0.00
	Addenda 02-2017 JCST	No. Addenda 1, Adición de Monto	COCLE	JAVIER MEDINA	7,656.92
	Addenda 02-2017 JCST	No. Addenda 3, Adición de Tiempo	COCLE	JAVIER MEDINA	0.00
		<b>Totales por Entidad</b>			<b>12,497.21</b>
MUNICIPIO DE ANTON - SEDE					
	Orden de jcsr 017-2017 Compra	CONSTRUCCION DE CASETA DE ESPERA EN BELLA FLORIDA UBICADA EN EL CORREGIMIENTO DE SANTA RITA, DISTRITO DE ANTON, PROVINCIA DE COCLÉ.	COCLE	LUCY MAR CORPORATION, S.A.	3,922.84
	Orden de JCS 17-2017 Compra	MEJORAMIENTO DEL CEMENTERIO DE SANTA RITA, UBICADO EN EL CORREGIMIENTO DE SANTA RITA, DISTRITO DE ANTON, PROVINCIA DE COCLÉ.	COCLE	LUCY MAR CORPORATION, S.A.	17,697.80
	Orden de 0001-2018 Compra	MEJORAMIENTO DE IGLESIA DE SANTA RITA CASCA, CORREGIMIENTO DE SANTA RITA, DISTRITO DE ANTON, PROVINCIA DE COCLÉ.	COCLE	LUCYMAR CORPORATION, S.A.	5,967.69
	Contrato 023-2017	MEJORAS A CERCA PERIMETRAL EN LA ESCUELA EL MARAÑON, CORREGIMIENTO DE EL RETIRO, DISTRITO DE ANTON, PROVINCIA DE COCLE.	COCLE	SUPLIDORA GN PANAMA S.A.	25,702.47
	Contrato 026-2017	MEJORAS AL GIMNASIO DEL COLEGIO SALOMON PONCE A GUILERA, UBICADO EN EL CORREGIMIENTO DE ANTON, DISTRITO DE ANTON, PROVINCIA DE COCLÉ.	COCLE	SERVICIOS Y CONSTRUCCIONES DE AZUERO S A	23,744.85
	Contrato 025-2017	MEJORAS A LA CAPILLA SAN JUAN BOSCO, UBICADA EN EL CORREGIMIENTO DE EL CHIRU, DISTRITO DE ANTON, PROVINCIA DE COCLÉ.	COCLE	SERVICIOS Y CONSTRUCCIONES DE AZUERO S A	28,496.45
	Contrato 024-2017	MEJORAS A CERCA PERIMETRAL EN LA ESCUELA MANUEL PATIÑO, UBICADA EN EL CORREGIMIENTO DE ANTON, DISTRITO DE ANTON, PROVINCIA DE COCLÉ.	COCLE	MULTISERVICIOS INTEGRALES MODERNOS S A	26,560.61
	Contrato 003-2018	MEJORAS A LAS CAPILLAS DE GUABAS ABAJO, POZO RICO, CIENEGA VIEJA, CORREGIMIENTO DE ANTON CABECERA, DISTRITO DE ANTON, PROVINCIA DE COCLE.	COCLE	MULTISERVICIOS JAEN VARGAS	29,217.18
	Contrato 001-2018	MEJORAMIENTO DE CAMINO EL JOBO, CORREGIMIENTO DE JUAN DIAZ, DISTRITO DE ANTON, PROV. DE COCLE.	COCLE	MR. SHINY, S.A.	41,707.79
	Contrato 002-2018	MEJORAMIENTO DE CAMINO DE MATAPALO, CORREGIMIENTO DE CABUYA, DISTRITO DE ANTON, PROV. DE COCLÉ.	COCLE	MR. SHINY, S.A.	52,655.85
	Contrato 005-2018	MEJORAS AL PARQUE INFANTIL JOHN F. KENNEDY, EN EL CORREGIMIENTO Y DISTRITO DE ANTON, PROVINCIA DE COCLE.	COCLE	JUAN CARLOS JAEN VARGAS	19,281.40
	Contrato 008-2018	MEJORAS AL ACUEDUCTO DE PALO VERDE, CORREGIMIENTO DE EL CHIRU, DISTRITO DE ANTON, PROV. COCLÉ	COCLE	CONSTRUCCIONES Y TECNOLOGIA MENMA	36,203.45
	Contrato 006-2018	MEJORAMIENTO DEL CAMINO MACANO - EL VALLE, CORREGIMIENTO DE CABUYA, DISTRITO DE ANTON, PROVINCIA DE COCLE.	COCLE	MR SHINY, S.A	101,726.09

**Anexo No.10 PROYECTO DE OBRAS REFRENDADOS EN EL SISTEMA COBE DE LA CONTRALORIA GENERAL  
AL 31 DE DICIEMBRE DE 2018 (Continuación)**

ENTIDAD	DOCUMENTO	OBRA	PROVINCIA	CONTRATISTA	MONTO
	Contrato 009-2018	MEJORAMIENTO DE ACUEDUCTO DE TANQUE DE RESERVA DE AGUA DEL 10,000 GALONES AEREO Y PISO DE CANCHA AL CEBG GUIAS ORIENTE, CORREGIMIENTO DE RIO HATO, DISTRITO DE ANTON, PROVINCIA DE COCLE	COCLE	CM IMPORT, S.A.	62,239.46
	Contrato 007-2018	MEJORAS AL TECHO DE LA CANCHA DE LA ESCUELA DEL ENTRADERO, CORREGIMIENTO DE SAN JUAN DE DIOS, DISTRITO DE ANTON, PROVINCIA DE COCLE	COCLE	MR SHINY, S.A	65,885.25
	Contrato 011-2018	MEJORAMIENTO DE CAMINO LOS PROFETAS, CORREGIMIENTO DE EL RETIRO, DISTRITO DE ANTON, PROVINCIA DE COCLE	COCLE	BIG TRUCK TRABAJANDO, S.A	36,103.49
	Contrato 010-2018	MEJORAS A LA CASA DE LA CULTURA, CORREGIMIENTO DE ANTON, DISTRITO DE ANTON, PROVINCIA DE COCLE	COCLE	SUPLIDORA GN PANAMA, S.A.	43,913.22
	Contrato 021-2018	MEJORAS A LA CAPILLA MEDALLA MILAGROSA DE RIO HATO, CORREGIMIENTO DE RIO HATO, DISTRITO DE ANTON, PROVINCIA DE COCLE	COCLE	JUAN CARLOS JAEN VARGAS/MULTISERVICIOS JAEN VARGAS	14,970.73
	Contrato 012-2018	MEJORAMIENTO DEL CAMINO COROTÚ - TORTUGULLA, CORREGIMIENTO DE JUAN DIAZ, DISTRITO DE ANTON, PROVINCIA DE COCLE	COCLE	BIG TRUCK TRABAJANDO, S.A	31,425.35
	Contrato 016-2018	MEJORAMIENTO DE ACUEDUCTO TANQUE DE RESERVA DE AGUA DE 15,000 GALONES SOBRE TIERRA EN LA COMUNIDAD EL RETIRO, CORREGIMIENTO DE EL RETIRO, DISTRITO DE ANTON, PROVINCIA DE COCLE	COCLE	SUPLIDORA GN PANAMA S.A.	30,478.09
	Contrato 019-2018	MEJORAMIENTO DE ACUEDUCTO TANQUE DE RESERVA DE AGUA DE 10,000 GALONES AEREOS EN LA COMUNIDAD EL JAGUITO, CORREGIMIENTO DE JUAN DIAZ, DISTRITO DE ANTON, PROVINCIA DE COCLE	COCLE	SUPLIDORA GN PANAMA S.A.	34,454.00
	Contrato 022-2018	MEJORAS A LA CAPILLA SAN MARTIN DE RIO HATO, CORREGIMIENTO DE RIO HATO, DISTRITO DE ANTON, PROVINCIA DE COCLE	COCLE	JUAN CARLOS JAEN VARGAS/MULTISERVICIOS JAEN VARGAS	14,936.62
	Addenda 001-2016	No. Addenda 1, Adición de Tiempo	COCLE	EMPRESAS ARROVILLA, S.A.	0.00
	Addenda 013-2017	No. Addenda 1, Reducción de Monto	COCLE	MULTISERVICIOS JAEN VARGAS	1,139.87
	Addenda 001-2018	No. Addenda 1, Adición de Tiempo	COCLE	MR. SHINY, S.A.	0.00
	Addenda 020-2017	No. Addenda 1, Adición de Tiempo	COCLE	ASESORIAS Y CONSTRUCCIONES JCB S.A.	0.00
	Addenda 020-2017	No. Addenda 2, Adición de Monto	COCLE	ASESORIAS Y CONSTRUCCIONES JCB S.A.	8,726.92
	Addenda 002-2018	No. Addenda 1, Adición de Tiempo	COCLE	MR. SHINY, S.A.	0.00
	Addenda 005-2018	No. Addenda 1, Adición de Monto	COCLE	JUAN CARLOS JAEN VARGAS	710.48
	Addenda 011-2018	No. Addenda 1, Adición de Monto	COCLE	BIG TRUCK TRABAJANDO, S.A	3,872.06
	Addenda 001-2016	No. Addenda 2, Reducción de Monto	COCLE	EMPRESAS ARROVILLA, S.A.	1,334.93
		<b>Totales por Entidad</b>			<b>763,074.94</b>
MUNICIPIO DE ARRAJUAN - SEDE					
	Orden de 642-2017 Compra	CONSTRUCCIÓN DE VEREDA EN EL CORREGIMIENTO DE BURUNGA	PANAMA OESTE	HIDROCONSTRUCTORES S A	25,305.50
	Orden de 1000422547-08- Compra 28/3000181427	SUMINISTRO DE MATERIAL Y MANO DE OBRA, PARA LIMPIEZA PROFUNDA DE PISOS DE CERAMICA, PULIMIENTO Y BRILLO A PISOS Y BALDOSAS DE CONGRANIL	PANAMA OESTE	EIGER BUSINESS S.A.	29,200.00
	Orden de 615-2017 Compra	MEJORAS A LA CANCHA MULTIUSO EN LAS VEGAS, EL PROGRESO DE CACERES Y BARRIADA 7 DE SEPTIEMBRE EN EL CORREGIMIENTO DE ARRAJUAN CABECERA	PANAMA OESTE	PANAMA MEGA STORE, S.A.	64,996.08
	Orden de 613-2017 Compra	MEJORAS A PARQUE EN CALLE L, VIACRUSIS, CORREGIMIENTO DE ARRAJUAN CABECERA, DISTRITO DE ARRAJUAN, PROVINCIA PANAMA OESTE	PANAMA OESTE	HIDROCONSTRUCTORES S A	17,970.65
	Orden de 614-2017 Compra	CONSTRUCCIÓN DE 3 CANCHAS MULTIUSO EN VALLE DE LAS MINAS, LOS ROSALES Y LLUVIA DE ORO, CORREGIMIENTO CERRO SILVESTRE	PANAMA OESTE	PANAMA MEGA STORE, S.A.	89,998.77
	Orden de 118-2018 Compra	REMODELACIÓN DEL PARQUE DE CUIPO, CORREGIMIENTO DE VERA CRUZ	PANAMA OESTE	CONSTRUCTORA EQUIPO ISTIMEVA L&F, S.A	24,997.88
	Orden de 616-2017 Compra	MEJORAS A LA BIBLIOTECA "LUCAS BÁRCENAS"	PANAMA OESTE	PANAMA MEGA STORE, S.A.	63,000.00
	Orden de 094-2018 Compra	REMODELACION DE CANCHA SAN GABRIEL, CORREGIMIENTO JUAN DEMOSTENES AROSEMENA	PANAMA OESTE	HETEC GROUP, S.A.	39,755.85
	Orden de 283-2018 Compra	SUMINISTRO E INSTALACIÓN DE JUEGOS INFANTILES (MONTE VISTA, FLOR DE CERRO, LLUVIA DE ORO 2), EN EL CORREGIMIENTO DE CERRO SILVESTRE	PANAMA OESTE	GRUPO INDEX, S.A.	36,845.00

**Anexo No.10 PROYECTO DE OBRAS REFRENDADOS EN EL SISTEMA COBE DE LA CONTRALORIA GENERAL  
AL 31 DE DICIEMBRE DE 2018 (Continuación)**

ENTIDAD	DOCUMENTO	OBRA	PROVINCIA	CONTRATISTA	MONTO
MUNICIPIO DE ATALAYA - JUNTA COMUNAL DE EL BARRITO	Orden de 301-2018 Compra	CONSTRUCCIÓN DE VEREDAS PEATONALES EN EL CORREGIMIENTO DE VISTA ALEGRE	PANAMA OESTE	DIESAAC, S.A.	27,000.00
	Orden de 302-2018 Compra	MEJORAS A LA CANCHA DE CEBG SANTA CLARA	PANAMA OESTE	HIDROCONSTRUCTORES S A	23,598.26
	Orden de 370-2018 Compra	REMODELACION DE DOS CASA CULTURALES DEL CORREGIMIENTO DE VISTA ALEGRE (RIO INDIO Y LOMA BONITA)	PANAMA OESTE	CM IMPORT, S.A.	67,060.11
	Orden de 329-2018 Compra	CONSTRUCCIÓN DE CUBICULOS PARA LA VENTA DE PRODUCTOS DE LA CANASTA BÁSICA (10 CUBICULOS EN LA COMUNIDAD DE NUEVO ARRAJUAN)	PANAMA OESTE	SUPLIDORA GN PANAMA S.A.	48,893.65
	Orden de 149-2018 Compra	MEJORAS A LA CANCHA MULTIUSO SANTA CLARA SECTOR HUILE, CORREGIMIENTO SANTA CLARA	PANAMA OESTE	SUPLIDORA GN PANAMA, S.A.	14,986.69
	Orden de 299-2018 Compra	MEJORAS A LA CANCHA DE KOSCUÑA, CORREGIMIENTO DE VERA CRUZ	PANAMA OESTE	KESEF INVESTMENT CORP	50,093.65
	Orden de 368-2018 Compra	CONSTRUCCIÓN PARQUE INFANTIL Y CANCHA SINTÉTICA EN NUEVO ARRAJUAN (CALLE OCTAVA), EN EL CORREGIMIENTO DE JUAN DEMÓSTENES AROSEMENA, DISTRITO DE ARRAJUAN	PANAMA OESTE	HIDROCONSTRUCTORES S A	97,870.04
	Orden de 360-2018 Compra	CONSTRUCCIÓN DE COMPLEJO DEPORTIVO RESIDENCIAL VISTA ALEGRE, CORREGIMIENTO DE VISTA ALEGRE, DISTRITO DE ARRAJUAN	PANAMA OESTE	SUPLIDORA GN PANAMÁ, S.A.	157,287.86
	Orden de 262-2018 Compra	CONSTRUCCION DE LOCALES PARA INFOPLAZAS EN SAN JOSÉ, CERRO TIGRE Y SAN BERNARDINO EN EL CORREGIMIENTO DE JUAN DEMÓSTENES AROSEMENA	PANAMA OESTE	HETEC GROUP, S.A.	89,998.77
	Orden de 95 Compra	CONSTRUCCIÓN DE CANCHA SINTÉTICA EN EL RIALENGO Y EN LA REPRESA	PANAMA OESTE	HETEC GROUP, S.A.	143,368.87
	Orden de 348-2018 Compra	MEJORAS A LA CANCHA DE FUTBOL EN LOS TECALES Y CALLE L, CORREGIMIENTO ARRAJUAN CABECERA.	PANAMA OESTE	SUPLIDORA GN PANAMA S.A.	73,457.64
	Orden de 379-2018 Compra	CONSTRUCCION DE CANCHA SINTÉTICA EN EL SECTOR DE RIALENGO EN EL CORREGIMIENTO DE JUAN DEMÓSTENES AROSEMENA	PANAMA OESTE	PANAMA MEGA STORE S.A.	73,001.82
	Orden de 447 Compra	CONSTRUCCIÓN DE ANFITEATRO EN NUEVO ARRAJUAN, CORREGIMIENTO JUAN DEMÓSTENES AROSEMENA	PANAMA OESTE	ABILIO A. DOMINGUEZ C.	71,821.40
<b>Totales por Entidad</b>					<b>1,330,508.49</b>
MUNICIPIO DE ATALAYA - JUNTA COMUNAL DE EL BARRITO					
MUNICIPIO DE ATALAYA - JUNTA COMUNAL DE EL BARRITO	Contrato 09-01-AT-02-JCEB-01-2018	MEJORAMIENTO DE CAMINO EN EL CORREGIMIENTO(COMUNIDAD DE TARA Y EL BALITA, CORREGIMIENTO DE EL BARRITO, DISTRITO DE ATALAYA, PROVINCIA DE VERAGUAS	VERAGUAS	ERICK BELARMINO GIRON SAMANIEGO	10,997.10
	Contrato 09-01-AT-02-JCEB-03-2018	MEJORAMIENTO DE INSTALACIONES DEPORTIVAS EN EL CORREGIMIENTO DE EL BARRITO, DISTRITO DE ATALAYA, PROVINCIA DE VERAGUAS.	VERAGUAS	CONSTRUCCIONES M & A S A	37,500.00
	Contrato 09-01-AT-02-JCEB-04-2018	MEJORAMIENTO DE ACUEDUCTOS EN EL CORREGIMIENTO DE EL BARRITO, DISTRITO DE ATALAYA, PROVINCIA DE VERAGUAS.	VERAGUAS	CONSTRUCCIONES Y PROYECTOS, S.A.	108,560.06
	Contrato 09-01-AT-02-JCEB-05-2018	CONSTRUCCION DE ACERAS PEATONALES EN EL CORREGIMIENTO, CORREGIMIENTO DE EL BARRITO.	VERAGUAS	AMALEC FERRABONEZ.	15,871.41
<b>Totales por Entidad</b>					<b>172,928.57</b>
MUNICIPIO DE ATALAYA - JUNTA COMUNAL DE LA CARRILLO					
MUNICIPIO DE ATALAYA - JUNTA COMUNAL DE LA CARRILLO	Contrato N° 09-01-AT-04-JCLC-02-2018	MEJORAMIENTO DE ACUEDUCTOS EN EL CORREGIMIENTO, COMUNIDAD DEL TECAL EN EL CORREGIMIENTO DE LA CARRILLO.	VERAGUAS	INGENIEROS VERAGUENSES CIVILES ASOCIADOS S A (IVECASA)	14,985.35
	Contrato 09-01-AT-04-JCLC-03-2018	SUMINISTRO E INSTALACION DE SISTEMA FOTOVOLTAICO EN LAS COMUNIDADES DE CHARCO AZUL Y LOS PEÑEROS EN EL CORREGIMIENTO DE LA CARRILLO.	VERAGUAS	SANCHI SOLAR S.A.	5,400.00
	Contrato 09-01-AT-04-JCLC-01-2018	MEJORAMIENTO DE CAMINO EN EL CORREGIMIENTO(CONSTRUCCION DE VADO TUBULAR DE 3 LINEAS DE 0.90M Ø SOBRE QUEBRADA CHARCO AZUL, COMUNIDAD DE CHARCO AZUL, CORREGIMIENTO DE LA CARRILLO)	VERAGUAS	CONSTRUCCIONES AUTONOMAS, S.A.	33,616.94
	Contrato 09-01-AT-03-JCLM-06-2018	MONTAÑUELA CONTRATACION MENOR N°27 (POR TABLERO)(MEJORAMIENTO DE INFRAESTRUCTURA PARA SERVICIOS COMUNITARIOS EN EL CORREGIMIENTO DE LA MONTAÑUELA.	VERAGUAS	SHENY ADMINISTRATION INC	14,873.00

**Anexo No.10 PROYECTO DE OBRAS REFRENDADOS EN EL SISTEMA COBE DE LA CONTRALORIA GENERAL  
AL 31 DE DICIEMBRE DE 2018 (Continuación)**

ENTIDAD	DOCUMENTO	OBRA	PROVINCIA	CONTRATISTA	MONTO
MUNICIPIO DE ATALAYA - SEDE	Contrato 09-01-AT-00-IBI-I-01-2018	MEJORAMIENTO DE CAMINO EN EL CORREGIMIENTO DE EL BARRITO, DISTRITO DE ATALAYA	VERAGUAS	ERICK BELARMINO GIRON SAMANIEGO	59,782.61
	Contrato 09-01-AT-06-AA-09-2018	MEJORAMIENTO DE CEMENTERIO EN EL CORREGIMIENTO (ATALAYA)-ALCALDIA, DISTRITO DE ATALAYA.	VERAGUAS	ACURBANA, S.A.	33,127.20
	Contrato 09-01-AT-00-IBI-I-03-2018	MEJORAMIENTO DE INFRAESTRUCTURA PUBLICA, (CAPILLA DE LA COMUNIDAD DE GARNADERITA, CORREGIMIENTO DE ATALAYA, DISTRITO DE ATALAYA).	VERAGUAS	FIDEL BATISTA RUJANO	5,000.00
	<b>Totales por Entidad</b>				<b>97,909.81</b>
MUNICIPIO DE BALBOA - JUNTA COMUNAL DE LA ESMERALDA	Orden de 035-2017 Compra	"A CUEDUCTO DE LA ESMERALDA", REDES DE LA ACOMETIDA DE AGUA POTABLE DE LA ESMERALDA	PANAMA	CONSTRUCTORA AMERICANA KRCC, S.A.	29,931.00
	<b>Totales por Entidad</b>				<b>29,931.00</b>
MUNICIPIO DE BALBOA - JUNTA COMUNAL DE LA GUINEA	Orden de 026-2018 Compra	EN CONCEPTO DE MANO DE OBRA DEL MEJORAMIENTO DE VIVIENDAS EN EL CORREGIMIENTO DE LA GUINEA	PANAMA	JOSE ALDEANO T	4,000.00
	<b>Totales por Entidad</b>				<b>4,000.00</b>
MUNICIPIO DE BALBOA - JUNTA COMUNAL DE PEDRO GONZÁLEZ	Orden de 54-2017 Compra	EN CONCEPTO DE MANO DE OBRA DE TANQUE DE RESERVA DEL POZO DE AGUA POTABLE EN EL CORREGIMIENTO DE PEDRO GONZALEZ	PANAMA	ISAIA ALDEANO PEREZ	2,500.00
	Orden de 59-2017 Compra	EN CONCEPTO DE MANO DE OBRA DE CONSTRUCCION DE CALLES Y VEREDAS EN EL CORREGIMIENTO DE PEDRO GONZALEZ.	PANAMA	GABINO MENDEZ GIMENAS	4,800.00
	<b>Totales por Entidad</b>				<b>7,300.00</b>
MUNICIPIO DE BALBOA - JUNTA COMUNAL DE SABOGA	Orden de 026-2017 Compra	"EN CONCEPTO DE MANO DE OBRA ARTESANAL GRADERIA Y REMODELACION DE CANCHA POLIDEPORTIVA EN EL CORREGIMIENTO DE SABOGA"	PANAMA	GILBERTO QUINTANA	2,302.91
	<b>Totales por Entidad</b>				<b>2,302.91</b>
MUNICIPIO DE BALBOA - SEDE	Orden de 46-2017 J.C. PEDRO GONZALEZ Compra	EN CONCEPTO DE MANO DE OBRA ARTESANAL DEL REFORZAMIENTO DEL MURO DEL CEMENTERIO EN EL CORREGIMIENTO DE PEDRO GONZALEZ.	PANAMA	JOSE DEL C. JIMENEZ	2,750.00
	Orden de 31-2017 J.C. Compra ESMERALDA	"SUMINISTRO DE MATERIALES PARA MEJORAMIENTO DEL SISTEMA SANITARIO DE CENTRO SALUD " EN CONCEPTO DE MANO DE OBRA.	PANAMA	JOSE E. TEJADA	4,500.00
	Orden de 13-2017 J.C. LA Compra ESMERALDA	"SUMINISTRO DE MATERIALES PARA LA CONSTRUCCION DE CALLES Y VEREDAS CALLES EN LA ESMERALDA", EN CONCEPTO DE MANO DE OBRA.	PANAMA	NICANOR QUINTANA	4,800.00
	Orden de 013-2018 IBI Compra	CONSTRUCCION DE VEREDAS EN EL CORREGIMIENTO DE LA GUINEA	PANAMA	QRT ARQUITECTOS CONTRATISTAS	17,324.25
	Orden de 011-2018 Compra	CONSTRUCCION DE VEREDAS EN EL CORREGIMIENTO DE SAN MIGUEL	PANAMA	QRT ARQUITECTOS CONTRATISTAS S.A.	17,324.21
	Orden de 010-2018 Compra	MEJORAMIENTO DE ACUEDUCTOS (SEGUNDA FASE) EN EL CORREGIMIENTO DE LA GUINEA N° DEL SINIP 0801-2017-002	PANAMA	QRT ARQUITECTOS CONTRATISTAS	20,295.00
	Orden de 012-2018 Compra	CONSTRUCCION DE RAMPA ACCESO DEL MUELLE EN EL CORREGIMIENTO DE LA GUINEA	PANAMA	QRT ARQUITECTOS CONTRATISTAS	14,173.71
	Orden de 035-2018 Compra	"CONSTRUCCIÓN DE VEREDAS CALLES, CORREGIMIENTO DE SAN MIGUEL"	PANAMA	ALEXANDER SALAZAR	2,988.00
	Orden de 018-2018 Compra INVERSION	CONSTRUCCIÓN DE VEREDAS CALLES	PANAMA	EBERARDO RIVAS RIOS	2,246.40
	Orden de 024-2018 Compra	CONSTRUCCIÓN DE VEREDAS CALLES EN CORREGIMIENTO DE PEDRO GONZALEZ	PANAMA	JOEL JIMENEZ TOKER	2,646.00
	Orden de 037-2018 Compra	CONSTRUCCIÓN DE VEREDAS CALLES	PANAMA	OCTAVIO LASSO ARGUELLES	2,340.00
	Orden de 029-2018 Compra	PISO Y GRADA DE LA CANCHA POLIDEPORTIVA EN EL CORREGIMIENTO DE SAN MIGUEL	PANAMA	CONSTRUCTORA AMERICANA KRCC, S.A.	46,910.36
	Orden de 030-2018 Compra	"SUMINISTRO Y MANO DE OBRA PARA KIOSCO DE LA COMUNIDAD EN EL CORREGIMIENTO DE LA ESMERALDO"	PANAMA	JOSE E. TEJADA G.	4,044.70
	Orden de 130-2018 Compra	"PROYECTO DE CONSTRUCCIÓN Y REHABILITACIÓN DE VEREDA CORREGIMIENTO DE SAN MIGUEL"	PANAMA	LUIS F. OLIVARDIA BARSALLO	2,302.50
	Orden de 028-2018 Compra	SUMINISTRO Y MANO DE OBRA PARA VEREDAS Y VEREDAS CALLES EN EL CORREGIMIENTO SAN MIGUEL.	PANAMA	RENE CUETO	8,499.48

**Anexo No.10 PROYECTO DE OBRAS REFRENDADOS EN EL SISTEMA COBE DE LA CONTRALORIA GENERAL  
AL 31 DE DICIEMBRE DE 2018 (Continuación)**

ENTIDAD	DOCUMENTO	OBRA	PROVINCIA	CONTRATISTA	MONTO
	Addenda 09-2017 INVERSION IBI BALBOA	No. Addenda 1, Adición de Tiempo	PANAMA	QRT ARQUITECTOS CONTRATISTAS, S.A.	0.00
	Addenda CONTRATO NUM. 001	No. Addenda 1, Adición de Tiempo	PANAMA	CONSORCIO SAN MIGUEL	0.00
	Addenda 002-2017 J.C. LA GUINEA	No. Addenda 1, Adición de Tiempo	PANAMA	CONSORCIO ANDRISA PANAMA	0.00
	Addenda CONTRATO NUM. 001	No. Addenda 2, Adición de Tiempo	PANAMA	CONSORCIO SAN MIGUEL	0.00
	<b>Totales por Entidad</b>				<b>153,144.61</b>
MUNICIPIO DE BARÚ - JUNTA COMUNAL DE LIMONES					
	Contrato 001-2018-LIMONES	MEJORAMIENTO AL RANCHO COMUNAL DE BELLA VISTA, CORREGIMIENTO DE LIMONES, DISTRITO DE BARÚ, PROVINCIA DE CHIRIQUÍ.	CHIRIQUI	CONSTRUCTORA TROPICANA, S.A.	27,964.02
	<b>Totales por Entidad</b>				<b>27,964.02</b>
MUNICIPIO DE BARÚ - SEDE					
	Orden de 089-2018 Compra	Suministro de Materiales de Construcción de la Cancha Sintética en Finca Lechoza, corregimiento de Rodolfo Aguilar, distrito de Barú.	CHIRIQUI	ALL SPORTS, S.A.	19,877.30
	Orden de 225-2018 Compra	CONSTRUCCIÓN DE LA CANCHA DE PASO CANOAS ARRIBA, CORREGIMIENTO DE PROGRESO, DISTRITO DE BARÚ.	CHIRIQUI	R&G CONSTRUCTORA, S.A.	21,997.60
	Orden de 231-2018 Compra	COSNTRUCCIÓN DE ACERAS EN COLORADO CENTRO, CORREGIMIENTO DE RODOLFO AGUILAR, DISTRITO DE BARÚ.	CHIRIQUI	R&G CONSTRUCTORA, S.A.	22,000.27
	Orden de 008-2018 Compra	MEJORAMIENTO DE LA ESCUELA DE BACO, (SUMINISTRO Y MANO DE OBRA), CORREGIMIENTO DE BACO, DISTRITO DE BARÚ.	CHIRIQUI	CONSTRUCTORA TROPICANA, S.A.	14,200.00
	Contrato 032-2017	MEJORAMIENTO DEL ESTADIO DEL PALMAR	CHIRIQUI	ANDUJAR&ARAUZ,SA	72,100.00
	Contrato 001-2018	MEJORAS A SUB-CENTRO DE SALUD DE LIMONES Y BELLA VISTA, CORREGIMIENTO DE LIMONES, DISTRITO DE BARÚ.	CHIRIQUI	INVERSIONES MALVI, S.A.	39,422.32
	Contrato 003-2018-PLANIFICACION	MEJORAMIENTO DEL MUELLE DEL CORREGIMIENTO DE LIMONES, DISTRITO DE LIMONES, PROVINCIA DE CHIRIQUÍ.	CHIRIQUI	R&G CONSTRUCTORA, S.A.	86,000.00
	Contrato 005-2018-PROGRESO	MEJORAS DE ALCANTARILLADO EN LA ESCUELA BASICA DE PASO CANOAS INTERNACIONAL, CORREGIMIENTO DE PROGRESO, DISTRITO DE BARÚ.	CHIRIQUI	CONSTRUCTORA ANDUJAR Y ARAUZ, S.A.	5,229.99
	<b>Totales por Entidad</b>				<b>280,827.48</b>
MUNICIPIO DE BOCAS DEL TORO - JUNTA COMUNAL					
	Contrato 02-2017	INSTALACIONES PARA FACILIDADES TURISTICAS	BOCAS DEL TORO	EQUIPO Y SERVICIOS MOVASA, S.A.	46,015.67
	<b>Totales por Entidad</b>				<b>46,015.67</b>
MUNICIPIO DE BOCAS DEL TORO - PRONADEL					
	Contrato 13010104112	MEJORAMIENTO DEL PUESTO DE SALUD DE ISLA POPA #2	BOCAS DEL TORO	INVERSIONES COSMOPOLITAN, S.A.	14,979.40
	<b>Totales por Entidad</b>				<b>14,979.40</b>
MUNICIPIO DE BOCAS DEL TORO - SEDE					
	Contrato 03	CONSTRUCCIÓN DE ATRACADERO CON TECHADO EN EL CORREGIMIENTO DE TIERRA OSCURA, DISTRITO DE BOCAS DEL TORO	BOCAS DEL TORO	SERVICIOS Y SOLUCIONES INTEGRALES, S.A.	49,059.07
	Contrato 04-2017	REPARACIÓN DE ATRACADERO CON TECHADO EN LA COMUNIDAD DE VALLE ESCONDIDO	BOCAS DEL TORO	SERVICIOS Y SOLUCIONES INTEGRALES, S.A.	49,095.88
	Contrato 072/2017	REHABILITACIÓN DE LA CANCHA MULTIUSO DE FINCA 12, EN LA COMUNIDAD DE FINCA 12, CORREGIMIENTO DE CHANGUINOLA, DISTRITO DE CHANGUINOLA, PROVINCIA DE BOCAS DEL TORO.	BOCAS DEL TORO	INVERSIONES SU HOGAR S.A.	48,510.00
	Contrato 05	REPARACIÓN DE ATRACADERO EN LA COMUNIDAD DE CARENERO, CORREGIMIENTO DE BOCAS DEL TORO, DISTRITO DE BOCAS DEL TORO	BOCAS DEL TORO	SERVICIOS Y SOLUCIONES INTEGRALES, S.A.	49,113.32
	Contrato 05-2018	CONSTRUCCIÓN DE VEREDA TIPO CALLE EN LA COMUNIDAD DE SAIGON, CORREGIMIENTO DE BOCAS DEL TORO	BOCAS DEL TORO	PANAMA STEEL CONSTRUCTIONS INC.	47,100.00
	Contrato 03	MEJORAS AL CAMINO FRENTE AL AEROPUERTO HACIA LA SOLUCIÓN	BOCAS DEL TORO	CONSTRUCTORA SANTIAGO	14,464.29
	Contrato 01-2018	MEJORAMIENTO DEL EDIFICIO DE ÁREAS VERDES CORREGIMIENTO DE BOCAS DEL TORO, DISTRITO DE BOCAS DEL TORO	BOCAS DEL TORO	PANAMA STEEL CONSTRUCTIONS INC.	84,975.14
	Contrato 02	MEJORAS AL CUADRO MULTIUSO DE BASTIMENTOS.	BOCAS DEL TORO	SERVICIOS MULTIPLES O DOMINGO MORRISON, S.A.	74,464.29
	Contrato 07-2018	CONSTRUCCION DE MARQUESINAS EN AVENIDA G, EN EL DISTRITO DE BOCAS DEL TORO.	BOCAS DEL TORO	SERVICIOS MULTIPLES O DOMINGO MORRISON	49,500.00
	Contrato 07	MEJORAS AL ORNATO DE LA CALLE PRINCIPAL DE BASTIMENTOS, SEGUNDA ETAPA	BOCAS DEL TORO	MULTISERVICIOS LAMBOY	13,997.74
	Contrato 074/2017	CONSTRUCCION DE ACERAS Y TECHADO EN LA COMUNIDAD DE LAS TABLAS, CORREGIMIENTO DE LAS TABLAS, DISTRITO DE CHANGUINOLA, PROVINCIA DE BOCAS DEL TORO.	BOCAS DEL TORO	SERVICIOS MULTIPLES O DOMINGO MORRISON S A	51,764.10



**Anexo No.10 PROYECTO DE OBRAS REFRENDADOS EN EL SISTEMA COBE DE LA CONTRALORIA GENERAL  
AL 31 DE DICIEMBRE DE 2018 (Continuación)**

ENTIDAD	DOCUMENTO	OBRA	PROVINCIA	CONTRATISTA	MONTO
	Contrato 08-2018	MEJORAS DEL CAMINO DE PRODUCCION EN CAUCHERO, EN EL CORREGIMIENTO DE CAUCHERO, DISTRITO DE BOCAS DEL TORO.	BOCAS DEL TORO	TRANSPORTES SANTIAGO, S.A.	99,464.29
	Contrato 04-2018	MEJORAS AL EDIFICIO DEL MERCADO PÚBLICO	BOCAS DEL TORO	PANAMA STEEL CONSTRUCTIONS INC.	32,500.00
	Contrato 09	REMEDIACION DE CERCA OERIMETRAL EN LA ESCUELA DE POPA 1.	BOCAS DEL TORO	INVERSIONES COSMOPOLITAN, S.A.	27,720.00
	Contrato 11-2018	CONSTRUCCION DE VEREDAS EN LA COMUNIDAD DE POPA 1	BOCAS DEL TORO	INVERSIONES SU HOGAR S.A.	48,700.52
	Contrato 10-2018	MEJORAS AL CAMINO DE PRODUCCION EN CAUCHERO.	BOCAS DEL TORO	TRANSPORTES SANTIAGO,S.A.	89,100.00
	Addenda 01-2017 IBI	No. Addenda 2, Adición de Tiempo	BOCAS DEL TORO	MULTISERVICIOS LAMBOY	0.00
	Addenda 01-2017 IBI	No. Addenda 1, Reducción y Adición de Monto igual a cero	BOCAS DEL TORO	MULTISERVICIOS LAMBOY	0.00
	Addenda 05-2018	No. Addenda 1, Adición de Monto y Tiempo	BOCAS DEL TORO	PANAMA STEEL CONSTRUCTIONS INC.	2,000.90
		<b>Totales por Entidad</b>			<b>831,529.54</b>
MUNICIPIO DE BOQUERON - JUNTA COMUNAL DE BÁGALA					
	Orden de 05-2018 Compra J.C.BAGALA	MEJORAS DE CAMINO DESDE ZENAIIDA CONCEPCION HASTA EL SR. ELEUTERIO VILLARREAL EN EL COREGIMIENTO DE BÁGALA, DISTRITO DE BOQUERÓN, PROVINCIA DE CHIRIQUÍ	CHIRIQUI	A Y LEEN A COSTA PINTO	15,000.00
	Orden de 15-2018 Compra J.C.BAGALA	SUMINISTRO DE MANO DE OBRA PARA LA CONSTRUCCION DEL PROYECTO: MEJORAMIENTO DE LA CANCHA EN CERRO COLORADO, CORREGIMIENTO DE BÁGALA, DISTRITO DE BOQUERÓN, PROVINCIA DE CHIRIQUÍ.	CHIRIQUI	DEMETRIO JUAREZ MARTINEZ	2,871.05
		<b>Totales por Entidad</b>			<b>17,871.05</b>
MUNICIPIO DE BOQUERON - JUNTA COMUNAL DE BOQUERÓN					
	Orden de 22-18 Compra	CONSTRUCCIÓN DE CASETAS DE ESPERA EN EL CORREGIMNETO DE BOQUERÓN, DISTRITO DE BOQUERÓN, PROVINCIA DE CHIRIQUÍ.	CHIRIQUI	MATERIALES SAN MIGUEL ARCANGEL	7,449.00
	Orden de 21-18 Compra	MEJORAS EN LA ENTRADA PRINCIPAL DE LA ESCUELA DE MACANO, CORREGIMNETO DE BOQUERON, DISTRITO DE BOQUERON, PROVINCIA DE CHIRIQUÍ	CHIRIQUI	MATERIALES SAN MIGUEL ARCANGEL	5,198.06
		<b>Totales por Entidad</b>			<b>12,647.06</b>
MUNICIPIO DE BOQUERON - JUNTA COMUNAL DE CORDILLERA					
	Contrato 04-2017	MEJORAMIENTO EN EL CAMINO EN EL CORREGIMIENTO DE CORDILLERA, DISTRITO DE BOQUERÓN, PROVINCIA DE ALANJE	CHIRIQUI	R&G CONSTRUCTORA	23,021.05
		<b>Totales por Entidad</b>			<b>23,021.05</b>
MUNICIPIO DE BOQUERON - JUNTA COMUNAL DE GUABAL					
	Contrato 06-PIOPS-2016	RECONSTRUCCIÓN DE LA CASA COMUNAL DE GUABAL, EN EL CORREGIMIENTO DE GUABAL, DISTRITO DE BOQUERÓN, PROVINCIA DE CHIRIQUÍ.	CHIRIQUI	CONADMANT	35,505.40
		<b>Totales por Entidad</b>			<b>35,505.40</b>
MUNICIPIO DE BOQUERON - JUNTA COMUNAL DE PARAISO					
	Orden de 136-J.C.PARAISO Compra	MANO DE OBRA DEL PROYECTO DE LA CERCA FRONTAL Y TECHO ESTILO CASETA EN EL CEMENTERIO DE PARAISO, CORREGIMIENTO DE PARAISO, DISTRITO DE BOQUERÓN, PROVINCIA DE CHIRIQUÍ.	CHIRIQUI	COAJISA, S.A.	2,721.76
	Contrato 05-PIOP-2018 J.C.PARAISO	MEJORAS AL CAMINO QUE VA LA VÍA LOS ESPINOSAS, CORREGIMIENTO DE PARAISO	CHIRIQUI	CONSTRUCTORA AGUILAR Y JIMENEZ	21,865.72
	Addenda 136-J.C.PARAISO	No. Addenda 1, Adición de Tiempo	CHIRIQUI	COAJISA, S.A.	0.00
		<b>Totales por Entidad</b>			<b>24,587.48</b>
MUNICIPIO DE BOQUERON -					
	Orden de 37 Compra	CONSTRUCCIÓN DE CERCADO DEL ACUEDUCTO DE PEDREGALITO.	CHIRIQUI	MANTENIMIENTO, DISEÑO Y CONSTRUCCION, S.A	3,993.34
		<b>Totales por Entidad</b>			<b>3,993.34</b>
MUNICIPIO DE BOQUERON - SEDE					
	Orden de 05-2018 Compra	MEJORAMIENTO DE LAS ÁREAS RECREATIVAS DE LA COMUNIDAD DE BARRIO PARAISO	CHIRIQUI	CBD HOLDING S.A	50,490.00
	Orden de 008-2017 Compra	MEJORAMIENTO DE SISTEMA DE ALUMBRADO PUBLICO RURAL DE LA COMUNIDAD DE COORDILLERA, CORREGIMIENTO DE COORDILLERA, DISTRITO DE BOQUERÓN, PROVINCIA DE CHIRIQUÍ.	CHIRIQUI	EDECHI S.A.	14,033.09
	Orden de 11-IBI-2018 Compra	CONSTRUCCION DE ACERAS EN LA COMUNIDAD DE MESETA ETAPA II, CORREGIMIENTO DE BOQUERÓN, DISTRITO DE BOQUERON, PROVINCIA DE CHIRIQUI (USO DE SALDO)	CHIRIQUI	MATERIALES SAN MIGUEL ARCANGEL S.A.	1,211.00

**Anexo No.10 PROYECTO DE OBRAS REFRENDADOS EN EL SISTEMA COBE DE LA CONTRALORIA GENERAL  
AL 31 DE DICIEMBRE DE 2018 (Continuación)**

ENTIDAD	DOCUMENTO	OBRA	PROVINCIA	CONTRATISTA	MONTO
	Orden de 10-IBI-2018 Compra	CONSTRUCCIÓN DE ACERAS EN LA COMUNIDAD DE MACANO II, CORREGIMIENTO DE BOQUERON, DISTRITO DE BOQUERON, PROVINCIA DE CHIRIQUI (USO DE SALDO)	CHIRIQUI	MATERIALES SAN MIGUEL ARCANGEL S.A.	1,211.00
	Orden de 12-IBI-2018 Compra	MEJORAMIENTO DE CAMINOS RURALES EN LA COMUNIDAD DE CERRO CABUYA, CORREGIMIENTO DE BAGALA, DISTRITO DE BOQUERON, PROVINCIA DE CHIRIQUI	CHIRIQUI	MATERIALES SAN MIGUEL ARCANGEL S.A.	12,101.70
	Orden de 13-IBI-2018 Compra	CONSTRUCCION DE ACERAS EN EL CORREGIMIENTO DE PARAISO, DISTRITO DE BOQUERÓN, PROVINCIA DE CHIRIQUÍ (USO DE SALDO)	CHIRIQUI	INVERSIONES,CONSTRUCCIONES MONTENEGRO & SURA S.A.	4,975.50
	Orden de 57-18 Compra	CONSTRUCCION DE ACERAS EN LA MESETA, DISTRITO DE BOQUERON, PROVINCIA DE CHIRIQUI	CHIRIQUI	MATERIALESSAN MIGUEL ARCANGEL S.A.	8,292.50
	Orden de 124 Compra	CONSTRUCCION DE LOS BAÑOS EN EL PARQUE INFANTIL DEL CORREGIMIENTO DE BOQUERON 2016(USO DE SALDO, DISTRITO DE OQUERON, PROVINCIA DE CHIRIQUI	CHIRIQUI	MATERIALES SAN MIGUEL ARCANGEL S.A.	9,979.57
	Orden de 46-2018 Compra	MEJORAMIENTO DE LA CANCHA DE LA CANCHA DE OJO DE AGUA, CORREGIMIENTO DE BAGALA, DISTRITO DE BOQUERON, PROVINCIA DE CHIRIQUI	CHIRIQUI	INVERSIONES Y CONSTRUCCIONES MONTENEGRO & SURA, S.A.	4,709.61
	Orden de 140 Compra	MEJORAMIENTO Y CERCADO DEL CEMENTERIO, CORREGIMIENTO DE COORDILLERA, DISTRITO DE BOQUERON, PROVINCIA DE CHIRIQUI	CHIRIQUI	MATERIALES SAN MIGUEL ARCANGEL, S.A.	8,560.00
	Orden de 22-IBI-2018 Compra	MEJORAMIENTO DE LA ESCUELA DE BOQUERON CENTRO. DISTRITO DE BOQUERON	CHIRIQUI	INVERSIONES, CONTRUCCIONES MONTENEGRO & SURA, S.A.	7,725.29
	Orden de 23-IBI-2018 Compra	MEJORAMIENTO DE INFRESTRUCTURA DEPORTIVA EN EL CORREGIMIENTO DE CORDILLERA.	CHIRIQUI	INVERSIONES Y CONSTRUCCIONES MONTENEGRO S SURA S.A.	8,415.55
	Orden de 00515 Compra	MEJORAMIENTO DEL RANCHO LOCAL DE SITIO LAZARO, CORREGIMIENTO DE TUERAS, DISTRITO DE BOQUERON, PROVINCIA DE CHIRIQUI	CHIRIQUI	OLMEDO SANCHEZ	5,000.00
	Orden de 30-IBI-2018 Compra	MEJORAMIENTO DE LAS IGLESIAS CATOLICAS Y EVANGELICAS EN LA COMUNIDAD DE EL VARITAL, CORREGIMIENTO DE TUERAS, DISTRITO DE BOQUERON.	CHIRIQUI	MATERIALES JOSE MORENO Y COMPAÑIA S.A.	3,028.10
	Orden de 47-2018 Compra	MEJORAMIENTO DE CAMINOS, CORREGIMIENTO DE GUAYABAL, DISTRITO DE BOQUERON, PROVINCIA DE CHIRIQUI	CHIRIQUI	DIVALA ALQUILERES S.A.	4,494.00
	Orden de 43-IBI-2018 Compra	CONSTRUCCION DE MURO PERIMETRAL EN EL CAMPO DEPORTIVO,(USO DE SALDO), CORREGIMIENTO DE GUAYABAL, DISTRITO DE BOQUERON, PROVINCIA DE CHIRIQUI	CHIRIQUI	MATERIALES SAN MIGUEL ARCANGEL S.A.	3,172.11
	Orden de 104-18 Compra	MEJORAMIENTO DE CAMINOS EN PUNTOS CRITICOS EN BOQUERÓN VIEJO (USO DE SALDO), CORREGIMIENTO DE BOQUERON, DISTRITO DE BOQUERON, PROVINCIA DE CHIRIQUI.	CHIRIQUI	JDRO CONSTRUCCIONES, S.A.	2,429.75
	Contrato 08-SND-2017	MEJORAS AL CAMPO DEPORTIVO DE PEDREGALITO, EN EL CORREGIMNETO DE PEDREGAL, DISTRITO DE BOQUERÓN, PROVINCIA DE CHIRIQUI.	CHIRIQUI	AYLEEN ACOSTA	13,200.00
	Contrato 11-SND-2017	MEJORAMIENTO DE CAMINO RURAL EN LA COMUNIDAD DE BOQUERON VIEJO, ETAPA II, DISTRITO DE BOQUERON, CORREGIMIENTO DE BOQUERON	CHIRIQUI	MATERIALES SAN MIGUEL ARCANGEL	9,988.45
	Contrato 12-SND-2017	MEJORAMIENTO DE CAMINO RURAL EN EL SECTOR DE LOS PINTOS, CORREGIMIENTO DE GUABAL, DISTRITO DE BOQUERÓN, PROVINCIA DE CHIRIQUÍ	CHIRIQUI	TRNSPORTE HERMANOS CABALLERO, S.A	10,000.00
	Contrato 13-SND-2017	MEJORAMIENTO DE LA CASA COMUNAL DEL CORREGIMIENTO DE TUERAS, EN EL DISTRITO DE BOQUERÓN, PROVINCIA DE CHIRIQUÍ.	CHIRIQUI	MATERIALES SAN MIGUEL ARCANGEL S.A.	14,989.42
	Contrato 14-SND-2017	CONSTRUCCIÓN DE MARQUESINA DEL CENTRO DE SALUD DEL CORREGIMIENTO DE BOQUERÓN. DISTRITO DE BOQUERÓN, PROVINCIA DE CHIRIQUÍ.	CHIRIQUI	MATERIALES SAN MIGUEL ARCANGEL, S.A.	9,988.02
	Contrato 15-SND-2017	CONSTRUCCION DE INFOPLAZA EN LA COMUNIDAD DE BONILLA, CORREGIMIENTO DE GUABAL, DISTRITO DE BOQUERON	CHIRIQUI	MATERIALES SAN MIGUEL ARCANGEL, S.A	11,987.75
	Contrato 16-SND-2017	ADQUISICIÓN DE ALCANTARILLAS PARA VÍA BOCALATÚN, CORREGIMIENTO DE GUAYABAL, DISTRITO DE BOQUERÓN, PROVINCIA DE CHIRIQUÍ.	CHIRIQUI	DIVALÁ ALQUILERES, S.A	4,959.20
	Contrato 02-ODDB-2018	CONSTRUCCION DE MURO PERIMETRAL EN EL CAMPO DEPORTIVO DE LA COMUNIDAD DE BOCALATUN	CHIRIQUI	MATERIALES SAN MIGUEL	21,827.89

**Anexo No.10 PROYECTO DE OBRAS REFRENDADOS EN EL SISTEMA COBE DE LA CONTRALORIA GENERAL  
AL 31 DE DICIEMBRE DE 2018 (Continuación)**

ENTIDAD	DOCUMENTO	OBRA	PROVINCIA	CONTRATISTA	MONTO
	Contrato 17-SND-2017	CONSTRUCCIÓN DE CENTRO EDUCATIVO SOCIAL EN LA COMUNIDAD DE PEDREGALITO, CORREGIMIENTO DE PEDREGAL, DISTRITO DE BOQUERÓN, PROVINCIA DE CHIRIQUÍ.	CHIRIQUI	MATERIALES SAN MIGUEL ARCANGEL S.A.	18,992.50
	Contrato 19-PIOP-2018	CONSTRUCCION DE LA CANCHA DE COORDILLERA, CORREGIMIENTO DE COORDILLERA, DISTRITO DE BOQUERON, PROVINCIA DE CHIRIQUI	CHIRIQUI	BIENES Y SERVICIOS NACIONALES S.A.	60,477.90
	Contrato 03-ODDB-2018	CONSTRUCCIÓN CENTRO EDUCATIVO SOCIAL DE LAS HUACAS, CORREGIMIENTO DE GUABAL, DISTRITO DE BOQUERÓN, PROVINCIA DE CHIRIQUÍ.	CHIRIQUI	MATERIALES SAN MIGUEL ARCANGEL S.A.	15,446.05
	Contrato 04-ODDB-2018	CONSTRUCCION DE CENTRO EDUCATIVO SOCIAL EN LA COMUNIDAD DE AGUA CATE, CORREGIMIENTO DE GUABAL, DISTRITO DE BOQUERÓN, PROVINCIA DE CHIRIQUÍ.	CHIRIQUI	MATERIALES SAN MIGUEL ARCANGEL S.A.	15,889.50
	Addenda 12-SND-2017	No. Addenda 1, Adición de Tiempo	CHIRIQUI	TRNSPORTE HERMANOS CABALLERO, S.A	0.00
		<b>Totales por Entidad</b>			<b>357,575.45</b>
MUNICIPIO DE BOQUETE - JUNTA COMUNAL DE CALDERA					
	Contrato 01-2018 CALDERA	MEJORAMIENTO AL PUENTE DE BARRIO NEGRO, SUMINISTRO DE MATERIALES Y MANO DE OBRA, CORREGIMIENTO DE CALDERA, DISTRITO DE BOQUETE.	CHIRIQUI	INGENIERÍA MH	14,498.50
	Contrato 02-2018 CALDERA	CONSTRUCCIÓN DE CASETAS EN EL CORREGIMIENTO (SUMINISTRO DE MATERIALES Y MANO DE OBRA), CORREGIMIENTO DE CALDERA, DISTRITO DE BOQUETE.	CHIRIQUI	COMERCIALES JEMAGOZ S.A	14,412.88
	Contrato 03-2018 CALDERA	MEJORAMIENTO AL CEMENTERIO DE CALDERA (SUMINISTRO Y MANO DE OBRA), CORREGIMIENTO DE CALDERA, DISTRITO DE BOQUETE.	CHIRIQUI	DUSTIN RODRIGUEZ VINDA	12,007.54
		<b>Totales por Entidad</b>			<b>40,918.92</b>
MUNICIPIO DE BOQUETE - JUNTA COMUNAL DE LOS NARANJOS					
	Contrato 01/2018 LOS NARANJOS	MEJORAMIENTO A LAS IGLESIAS DEL CORREGIMIENTO (SUMINISTRO Y MANO DE OBRA PARA LAS IGLESIA NUESTRA SEÑORA DE GUADALUPE Y LA IGLESIA SAGRADO CORAZÓN) LOS NARANJOS, DISTRITO DE BOQUETE.	CHIRIQUI	INGENIERÍA MH	23,962.48
		<b>Totales por Entidad</b>			<b>23,962.48</b>
MUNICIPIO DE BOQUETE - SEDE					
	Contrato 002/2018	Construcción de Casetas (Cant. 4) en el Corregimiento de Los Naranjos, Distrito de Boquete. ( Suministro de materiales y Mano de Obra.	CHIRIQUI	COMERCIALES JEMAGOZ S.A	14,173.12
	Contrato 001/2018	MEJORAMIENTO A LAS ESTRUCTURAS DE VIABILIDAD (SUMINISTRO DE MATERIALES Y MANO DE OBRA), Corregimiento de Bajo Boquete, Distrito de Boquete.	CHIRIQUI	COMERCIALES JEMAGOZ S.A	6,613.40
	Contrato 002-2018/ BAJO BOQUETE	MEJORAMIENTOS DE CALLES EN EL CORREGIMIENTO BAJO BOQUETE,VOLCANCITO. DISTRITO DE BOQUETE.	CHIRIQUI	COMERCIALES JEMAGOZ S.A	65,636.69
	Contrato 001-2018	MEJORAMIENTO A LAS ESCUELAS DEL CORREGIMIENTO. (ESCUELA DE ALTO BOQUETE)	CHIRIQUI	COMERCIALES JEMAGOZ S.A	8,499.93
	Contrato 002/2018 IBI	INSTALACIÓN DE PISOS DE POLIPROPILENO DE ALTA RESISTENCIA EN CANCHAS (BAJO BOQUETE, ALTO BOQUETE, CALDERA CENTRO), DISTRITO DE BOQUETE.	CHIRIQUI	R.J CONSTRUCCIONES S.A	79,201.01
	Contrato 003/2018	MANTENIMIENTO DE CAMINO RURALES Y MEJORAS EN LA SEÑALIZACIÓN VIAL (CONSTRUCCIÓN DE LA CALLE HACIA EL CEMENTERIO EN CALDERA, DISTRITO DE BOQUETE)	CHIRIQUI	R.J CONSTRUCCIONES S.A	164,410.99
	Contrato 002/ 2018 JARAMILLO	CONSTRUCCIÓN COMPLETA DE LA AMPLIACIÓN LATERAL DEL PUENTE DE JARAMILLO CENTRO, INCLUYE RODADURA Y PASO PEATONAL.	CHIRIQUI	COMERCIALES JEMAGOZ S.A	7,544.62
	Contrato 003/2018	CANALIZACIÓN FLUVIAL, GRAGADO DE CANALES PLUVIALES, CONSTRUCCIÓN DE ACERAS Y MEJORAMIENTO DE VEREDAS PEATONALES, EN EL CORREGIMIENTO DE LOS NARANJOS, DISTRITO DE BOQUETE.	CHIRIQUI	COMERCIALES JEMAGOZ S.A	37,230.00
	Contrato 003/2018.	MEJORAMIENTO A LAS INFRAESTRUCTURAS DE VIALIDAD CALLE DE VOLCANCITO, DETRAS DE LA ESTANCIA, CALLE 6S SUR A UN COSTADO DE LA AGENCIA DE LA CSS.	CHIRIQUI	CONSTRUCTORA SUADI, S.A.	79,749.60
	Contrato 004/2018	CONSTRUCCIÓN DE TRES CASETAS, UNA EN VOLCANCITO Y DOS EN BAJO BOQUETE, DISTRITO DE BOQUETE.	CHIRIQUI	COMERCIALES JEMAGOZ S.A	29,900.01
		<b>Totales por Entidad</b>			<b>492,959.37</b>
MUNICIPIO DE BUGABA - JUNTA COMUNAL DE BUGABA					
	Orden de 0003-2018 PIPSM-Compra JCB	CONSTRUCCION DE CANCHAS SINTETICAS DE LA QUINTA BARRIADA( CONSTRUCCION DE BAÑOS)	CHIRIQUI	VITMART,S.A	8,092.25
	Contrato 053-2018 JCB	MEJORAS DE INFRAESTRUCTURA DEPORTIVA CANCHA DE CAMARON	CHIRIQUI	PASS,S.A	42,000.00
		<b>Totales por Entidad</b>			<b>50,092.25</b>
MUNICIPIO DE BUGABA - JUNTA COMUNAL DE EL BONGO					
	Orden de 012-18 Compra	MEJORAS AL PUESTO DE SALUD EN CORREGIMIENTO DE BONGO	CHIRIQUI	HAYDDE CABRERA	13,000.00
		<b>Totales por Entidad</b>			<b>13,000.00</b>

**Anexo No.10 PROYECTO DE OBRAS REFRENDADOS EN EL SISTEMA COBE DE LA CONTRALORIA GENERAL  
AL 31 DE DICIEMBRE DE 2018 (Continuación)**

ENTIDAD	DOCUMENTO	OBRA	PROVINCIA	CONTRATISTA	MONTO
MUNICIPIO DE BUGABA - JUNTA COMUNAL DE GÓMEZ	Orden de 002-2018	MEJORAS A CALLES INTERNAS EN ALTO	CHIRIQUI	Constructora Andujar & Arauz,s.a	9,633.80
	Compra	CHIRQUI.CORREGIMIENTO DE GOMEZ			
	Contrato 01-18.	MEJORAMIENTO DE CAMINO EN GOMES CENTRO	CHIRIQUI	R&G CONSTRUCTORA,S.A	34,417.62
		<b>Totales por Entidad</b>			<b>44,051.42</b>
MUNICIPIO DE BUGABA - JUNTA COMUNAL DE LA CONCEPCIÓN	Orden de 030-18	MANO DE OBRA POR CONSTRUCCION DE ACERA EN	CHIRIQUI	RAMON GOMEZ	4,040.60
	Compra	ECORREGIMIENTO			
	Orden de 565	MEJORAS DE CAMINO EN EL CORREGIMIENTO DE LA	CHIRIQUI	VENTAS Y ACARREO NOELYS,S.A	635.00
	Compra	CONCEPCIÓN			
	Contrato 3-2018 JCLE		CHIRIQUI	CONSTRUCTORA ANDUJAR & ARAUZ S.A.	9,999.69
		<b>Totales por Entidad</b>			<b>14,675.29</b>
MUNICIPIO DE BUGABA - JUNTA COMUNAL DE LA ESTRELLA	Contrato 04-2018	MEJORAMIENTO DE CAMINO EN EL CORREGIMIENTO	CHIRIQUI	CONSTRUCTORA SUA.DI.S.A	44,267.13
		LA ESTRELLA			
	Contrato 06-JCLE-2018	MEJORAMIENTO AL ESTADIO DEPORTIVO	CHIRIQUI	CONSTRUCTORA ANDUJAR Y ARAUZ	15,000.00
		<b>Totales por Entidad</b>			<b>59,267.13</b>
MUNICIPIO DE BUGABA - JUNTA COMUNAL DE SANTA MARTA	Orden de 014-2018	MEJORA A LA CANCHA DEPORTIVA EN EL	CHIRIQUI	CARMEN SALDAÑA	500.00
	Compra	CORREGIMIENTO DE SANTA MARTA			
	Orden de 052-2018	MEJORAMIENTO DE CAMINOS EN EL CORREGIMIENTO	CHIRIQUI	R&G CONSTRUCTORA,S.A	4,455.05
	Compra	DE SANTA MARTA			
	Contrato 01/18	MEJORAMIENTO DE ACUEDUCTO EN EL	CHIRIQUI	CONSTRUCCION BRO,S.A	15,204.70
		CORREGIMIENTO DE SANTA MARTA			
	Contrato 04.-18	MEJORAMIENTO A CENTRO EDUCATIVO DEL	CHIRIQUI	WILMER VILLARREAL	7,652.00
		CORREGIMIENTO			
	Contrato 02-2018.	Construcción de Casetas en el Corregimiento	CHIRIQUI	WILMER ARIEL VILLARREAL SERRANO	6,191.40
		<b>Totales por Entidad</b>			<b>34,003.15</b>
MUNICIPIO DE BUGABA - JUNTA COMUNAL DE SANTA ROSA	Orden de 01-2018	MEJORA AL CAMPO DEPORTIVO EN SANTA ROSA	CHIRIQUI	EDGAR SALAS	4,995.00
	Compra				
	Contrato 01-2018 SROSA	MEJORAMIENTO DE CALLE BAJO FRIO, SANTA	CHIRIQUI	CONSTRUCTORA ANDUJAR & ARAUZ S.A	27,998.50
		ROSA			
	Contrato 006-2018	MEJORAMIENTO DE CALLES LAS MERCEDES- SANTA	CHIRIQUI	CONSTRUCTORA AGULAR Y JIMEZ S.A	22,564.16
		ROSA			
	Contrato 07-2018 JCSR	MEJORAMIENTO EN LOS ACUEDUCTOS EN EL	CHIRIQUI	RIEGO DE CHIRIQUI	54,413.51
		CORREGIMIENTO			
		<b>Totales por Entidad</b>			<b>109,971.17</b>
MUNICIPIO DE BUGABA - JUNTA COMUNAL DE SANTO DOMINGO	Contrato 01-2018 JSD	CONSTRUCCION DE ACERA EN LA COMUNIDAD DE	CHIRIQUI	SERVICIOS GENERALES TOVAR S.A	17,620.76
		MANCHUILA			
		<b>Totales por Entidad</b>			<b>17,620.76</b>
MUNICIPIO DE BUGABA - SEDE	Orden de 59-17	CONSTRUCCION DE DOS CASETAS-CERRO PUNTA	CHIRIQUI	ARALYS.L.ARAUZ	5,000.00
	Compra				
	Orden de 10-2018	CONSTRUCCIONES DE ACERAS Y CUNETAS EN EL	CHIRIQUI	CONSTRUCTORA ANDUJAR & ARAUZ	7,633.35
	Compra	CORREGIMIENTO DE VOLCAN			
	Orden de 0019-2018	CONSTRUCCION DE ACERAS EN EL CORREGIMIENTO	CHIRIQUI	VIMART S.A	7,230.00
	Compra				
	Contrato 042-2017	CONSTRUCCION DE ACERAS EN EL CORREGIMIENTO	CHIRIQUI	METRIX, S.A	71,250.01
		DE SANTA ROSA			
	Contrato 43-2017	CONSTRUCCION DE ACERAS	CHIRIQUI	ACOSTA,DISEÑO Y CONSTRUCCION,S.A.	6,848.00
	Contrato 040-2017 IBI	CONSTRUCCION DE INFRAESTRUCTURA	CHIRIQUI	CONSTRUCTORA METRIX, S.A.	36,100.00
		DEPORTIVAS			
	Contrato 046-2017	MEJORAMIENTO A LA ESCUELA EL PORVENIR EN EL	CHIRIQUI	VITMAR,S.A	10,000.00
		CORREGIMIENTO LA CONCEPCION			
	Contrato 035-2017	CONSTRUCCIÓN DE ACERA EN EL CORREGIMIENTO	CHIRIQUI	VITMAR,S.A	8,000.00
		DE A SERRIO DE GARICHE			
	Contrato N° 049	MEJORAS AL CENTRO DE SALUD DEL	CHIRIQUI	ACOSTA DISEÑO Y CONSTRUCCION	19,966.36
		CORREGIMIENTO DE BUGABA			
	Contrato 041-2017	CONSTRUCCIÓN DE INFRAESTRUCTURA DEPORTIVA	CHIRIQUI	CONSTRUCTORA METRIX	38,000.00
		EN EL CORREGIMIENTO DE LA ESTRELLA			
	Contrato 45-2017	MEJORAMIENTO AL CENTRO DE SALUD DE SAN	CHIRIQUI	CAROLAINE GRAJALES	5,000.00
		ANDRES			
	Contrato 051-2018	INSTALACION DE ALUMBRADO PUBLICO RURAL	CHIRIQUI	SANTIAGO ELIAS GONZALEZ CABALLERO	34,989.00
	Contrato 001-2018.	CONTINUIDAD DE MEJORAMIENTO DE CAMINOS	CHIRIQUI	VIMART S.A	26,202.42
		RURALES EN SANTA ROSA			
	Contrato 0002-2018	CONTINUIDAD AL PROYECTO DEMINADO	CHIRIQUI	CONSTRUCTORA AGULAR Y JIMENEZ S.A	14,018.71
		MEJORAMIENTO DE CAMINO RURALES			
	Contrato 04-18	MEJORAMIENTO DE CAMINOS RURALES EN EL	CHIRIQUI	CONSTRUCTORA SUA.DI.S.A	29,700.00
		CORREGIMIENTO DE ASERRIO			

**Anexo No.10 PROYECTO DE OBRAS REFRENDADOS EN EL SISTEMA COBE DE LA CONTRALORIA GENERAL  
AL 31 DE DICIEMBRE DE 2018 (Continuación)**

ENTIDAD	DOCUMENTO	OBRA	PROVINCIA	CONTRATISTA	MONTO
	Contrato 005-18	MEJORAMIENTO AL CENTRO DE SALUD EN CORREGIMIENTO DE SORTOVA	CHIRIQUI	CONSTRUCCIONES LA BUGABEÑA, S.A	10,000.00
	Contrato 0004-18	CONSTRUCCION DE ACERA EN CORREGIMIENTO DE LA ESTRELLA	CHIRIQUI	EDGAR SALAS	9,994.70
	Contrato 006-18	MEJORAMIENTO A INFRAESTRUCTURA PUBLICAS-CASETAS EN CORREGIMIENTO DE SANTA ROSA	CHIRIQUI	EDGAR ENRIQUE SALAS	9,939.66
	Contrato 010-2018	CONSTRUCCIÓN DE ACERA EN EL CORREGIMIENTO DE VOLCÁN	CHIRIQUI	CONSTRUCTORA ATLANTICO S.A.S- CONATLAS S.A.S	12,733.00
	Contrato 03-2018	MEJORAMIENTO A CAMINO RURALES EN EL CORREGIMIENTO DE CERRO PUNTA	CHIRIQUI	CONSTRUCTORA ANDUJAR & ARAUZ S.A	7,381.58
	Contrato 009-2018	MEJORAMIENTO DE PUENTE EN LA COMUNIDAD DE CLAVARIO EN EL CORREGIMIENTO DE BONGO	CHIRIQUI	CONSTRUCCIONES ATLANTICOS.A.S- CONATLAS S.A.A	13,533.36
	Contrato 007-2018	MEJORAS A INFRAESTRUCTURA CUMUNAL	CHIRIQUI	EDGAR SALAS	10,000.00
	Contrato 018-2018	CONSTRUCCION DE INFRAESTRUCTURA DEPORTIVA EN EL CORREGIMIENTO DE SORTOVA	CHIRIQUI	CONSTRUCTORA ATLANTICO SAS.	4,390.20
	Contrato 016-18	CONSTRUCCION DE PARQUE INFANTIL	CHIRIQUI	CAROLÁINE GRAJALES	9,994.87
	Contrato 011-2018	MEJORAMIENTO DE CAMINOS RURALES EN EL CORREGIMIENTO DE SORTOVA	CHIRIQUI	CONSTRUCCIONES LA BUGABEÑA	74,250.00
	Contrato 015-2018	CONSTRUCCIÓN DE ACERA EN EL CORREGIMIENTO DE SANTO DOMINGO	CHIRIQUI	CONSTRUCTORA ROY RIDER, S.A	7,602.40
	Contrato 0014-2018	MEJORAMIENTO AL CENTRO DE SALUD DEL CORREGIMIENTO DE SANTA MARTA	CHIRIQUI	CONSTRUCTORA ROY RYDER	10,000.00
	Contrato 021-18	MEJORAS A LA CANCHA DEPORTIVA DEL CORREGIMIENTO DE LA CONPCION	CHIRIQUI	TU ELECTRICENTRO,S.A	9,940.30
	Contrato 020-18	MEJORAMIENTO DE ACUEDUCTO DE GOMEZ	CHIRIQUI	CONSTRUCTORA LA BUGABEÑA	10,000.00
	Contrato 012-2018	MEJORAMIENTO DE CAMINO RURALES EN EL CORREGIMIENTO DE ASERRIO DE GARICHE	CHIRIQUI	VITMAR S.A	44,550.00
	Contrato 013-2018	MEJORAMIENTO DE CAMINOS RURALES EN CORREGIMIENTO DE GOMEZ	CHIRIQUI	CONSTRUCTORA LA BUGABEÑA	49,500.00
	Contrato 019-18	MEJORA DE ACUEDUCTO	CHIRIQUI	CONSTRUCTORA METRIX	71,250.00
	Contrato 08-2018 JCLE	MEJORAMIENTO DE CAMINO EN EL CORREGIMIENTO DE LA ESTRELLA	CHIRIQUI	Constructora SUADI,S.A	29,650.00
	Contrato 03-218	CONSTRUCCION DE EDDIFICIO DE LA JUNTA COMUNAL DE CERRO PUNTA	CHIRIQUI	MANTENIMIENTO,DISEÑO Y CONSTRUCCION	130,000.00
	Contrato 029-2018	MEJORAS DE CANALIZACION DE CUNETAS EN EL CORREGIMIENTO DE SAN ANDRES	CHIRIQUI	INDOCSA INDUSTRIAL	7,958.16
	Contrato 027-2018	CONSTRUCCIÓN DE ACERA EN EL CORREGIMIENTO	CHIRIQUI	EDGAR SALAS	14,661.68
	Contrato 026-2018	MEJORAMIENTO DE CANCHA DEPORTIVA EN EL CORREGIMIENTO DE BUGABA	CHIRIQUI	PASS,S.A	9,980.96
	Contrato 09-2018 PLOPSM JCLE	MEJORAMIENTO DE CAMINOS EN EL CORREGIMIENTO DE LA ESTRELLA	CHIRIQUI	HIDRAES,INGENIEROS CONSULTORES,S.A	19,620.72
	Contrato 022-2018 IBI	CONSTRUCCION DE INFRAESTRUCTURA DEPORTIVA EN EL CORREGIMIENTO DE SANTO DOMINGO	CHIRIQUI	YANELLY GONZALEZ	10,000.00
	Contrato 06-2018 PLOPSM JCSD	MEJORAS AL CENTRO DE SALUD AL CORREGIMIENTO DE SANTO DOMINGO	CHIRIQUI	HECTOR ELIAS PEÑA/GRUPO CONHEPSA,S.A	15,499.97
	Contrato 037-2018 JCSD	MEJORAMIENTO EN CENTRO DE SALUD EN EL CORREGIMIENTO DE MANCHULA	CHIRIQUI	LUCIO GALVEZ INGENIEROS, S.A.	9,999.99
	Contrato 030-2018	MEJORAS DE INFRAESTRUCTURA PUBLICA-CANCHA COMUNAL EN EL CORREGIMIENTO DE SANTO DOMINGO. DISTRITO DE BUGABA.	CHIRIQUI	MATTEO GAMBRA	19,000.01
	Contrato 04-2018 PLOPSM-JCAG	MEJORAMIENTO A LA CANCHA DEL CORREGIMIENTO DE ASERRIO DE GARICHE	CHIRIQUI	GRADUM ADVANCE CRP,S.A	38,528.35
	Contrato 032-2018 JCSD	INFRAESTRUCTURA PARA EL TURISMO LOCAL Y PAISAJISMO EN EL CORREGIMIENTO DE SANTA MARTA	CHIRIQUI	LUCIO GALVEZ INGENIEROS,S.A.	38,800.00
	Contrato 023-2018 JCAG	CONSTRUCCIONES DE CENTROS SOCIALES, COMEDOR MUNICIPALES ENTRE OTROS.	CHIRIQUI	YANELLY GONZALEZ	10,000.00
	Contrato 0031-2018 JCSD	MEJORAS DE CAMINOS EN LA COMUNIDAD DE BAJO FRIJO EN EL CORREGIMIENTO DE SANTA ROSA	CHIRIQUI	VIMART,S.A	41,800.00
	Contrato 039-18 JOEB	MEJORAS AL CAMINO EN LA COMUNIDAD DE EL CALVARIO EN EL CORREGIMIENTO DEL EL BONGO.	CHIRIQUI	CONSTRUCCIONES LA BUGABEÑA,S.A	83,600.00
	Contrato 06-2018 PLOPSM-JCCP	MEJORAMIENTO A CAMINO EN CERRO PUNTA	CHIRIQUI	LUCIO GALVEZ INGENIERO,S.A	16,229.76
	Contrato 038-2018 JCS	MEJORAS AL CAMINO DE MAMEY EN EL CAMINO DE SORTOVA	CHIRIQUI	VITMAR,S.A	83,600.00
	Contrato 11-2018 PLOPSM-JCLE	CONSTRUCCION DE PUENTE EN LA COMUNIDAD DE SIOGUI ARRIBA	CHIRIQUI	SINAI CONSTRUCTION GROUP,S.A	35,769.46
	Contrato 040-2018 JCG	MEJORAS DE CAMINO DE GOMEZ ABAJO	CHIRIQUI	LA BUGABEÑA, S.A	83,600.00
	Contrato 03-2018 PLOPSM JCG	MEJORAMIENTO DE CAMINO EN EL CORREGIMIENTO DE GOMEZ	CHIRIQUI	R&G CONSTRUCTORA S.A	49,995.75
	Contrato 043-2018 JCAG	MEJORAMIENTO DE CAMINOS EN PUNTOS CRITICOS EN LA COMUNIDAD DE ASERRIO DE GARICHE	CHIRIQUI	VENTAS Y ACARREO NOHELYS,S.A	14,666.67
	Contrato 0033-2018 JCLE	MEJORAMIENTO DE CANCHA DEPORTIVA EN EL CORREGIMIENTO DE LA ESTRELLA	CHIRIQUI	SINAI CONSTRUCTION GROUP,S.A	41,800.00

**Anexo No.10 PROYECTO DE OBRAS REFRENDADOS EN EL SISTEMA COBE DE LA CONTRALORIA GENERAL  
AL 31 DE DICIEMBRE DE 2018 (Continuación)**

ENTIDAD	DOCUMENTO	OBRA	PROVINCIA	CONTRATISTA	MONTO
	Contrato 046-2018 JCLA	CONSTRUCCIÓN DE TECHADO DE LA CANCHA DE BELÉN EN EL CORREGIMIENTO DE ÑA CONCEPCIÓN	CHIRIQUI	SINAI CONSTRUCTION GROUP,S.A	38,000.00
	Contrato 057-18	MEJORAMIENTO DE INFRAESTRUCTURA DEPORTIVA	CHIRIQUI	PASS.S.A	87,944.00
	Contrato 0047-2018	CONSTRUCCIÓN DE ACERA EN EL CORREGIMIENTO DE SAN ANDRÉS	CHIRIQUI	INTELCOM BUSINESS AND SOLUTION,S.A	19,579.78
	Contrato 0041-2018	MEJORAMIENTO DE INFRAESTRUCTURA DEPORTIVA	CHIRIQUI	YANELLY PATRICIA GONZALEZ	10,000.00
	Addenda 30-2017	No. Addenda 1, Adición de Tiempo	CHIRIQUI	G&S CONSTRUCCIONES CAROLAINE GRAJALES	0.00
	Addenda N° 049	No. Addenda 1, Adición de Tiempo	CHIRIQUI	ACOSTA DISEÑO Y CONSTRUCCION	0.00
	Addenda 30-2017	No. Addenda 2, Adición de Tiempo	CHIRIQUI	G&S CONSTRUCCIONES CAROLAINE GRAJALES	0.00
	Addenda 001-JCV-2017	No. Addenda 2, Adición de Tiempo	CHIRIQUI	DECA,S.A	0.00
<b>Totales por Entidad</b>					<b>1,645,283.18</b>
MUNICIPIO DE CALOBRE - JUNTA COMUNAL DE BARNIZAL					
	Contrato 04-2017 J.C.B	MEJORAMIENTO DE LA ESCUELA DE BARNIZAL	VERAGUAS	CONSTRUCTORA DEMSAG, S.A.	34,688.14
	Contrato 02-2018. JCB.	MEJORAMIENTO DE CAMINO EN EL CORREGIMIENTO, CORREGIMIENTO DE BARNIZAL, DISTRITO DE CALOBRE, PROVINCIA DE VERAGUAS	VERAGUAS	INVERSIONES DARYERY ESTEFANY S A (I	14,947.04
	Contrato 09-02-CAL-02-JCBA-03-2018	MEJORAMIENTO DEL PUESTO DE SALUD EL BARNIZAL	VERAGUAS	CONSTRUCTORA DEMSAG, S.A.	14,990.65
	Contrato 09-02-CAL-02-JCBA-02-2018	MEJORAMIENTO DE CAMINO EN EL CORREGIMIENTO, CORREGIMIENTO DE BARNIZAL.	VERAGUAS	Javier Enrique Medina Aguilar	23,030.68
	Addenda B 01-2017	No. Addenda 2, Adición de Tiempo	VERAGUAS	PROCAMAR,S.A.	0.00
	<b>Totales por Entidad</b>				
MUNICIPIO DE CALOBRE - JUNTA COMUNAL DE CALOBRE					
	Addenda 001-2017	No. Addenda 2, Adición de Tiempo	VERAGUAS	PRO CAMAR, S.A.	0.00
<b>Totales por Entidad</b>					<b>0.00</b>
MUNICIPIO DE CALOBRE - JUNTA COMUNAL DE CHITRA					
	Contrato 09-02-CAL-03-JCCH-01-2018	CONSTRUCCIÓN DE CASETAS DE ESPERA (SEGUNDA FASE, DOS CASETAS), EN EL CORREGIMIENTO DE CHITRA, DISTRITO DE CALOBRE, PROVINCIA DE VERAGUAS	VERAGUAS	BELISARIO CRESENCIO LOPEZ ARANDA	14,999.90
	Contrato 02-2018	CONSTRUCCIÓN DE MIRADOR, JUNTA COMUNAL DE CHITRA DE CALOBRE	VERAGUAS	BELISARIO CRESENCIO LÓPEZ ARANDA	11,999.94
	Contrato 09-02-CAL-03-JCCH-03-2018	MEJORAMIENTO DE CAMINOS EN EL CORREGIMIENTO	VERAGUAS	SURTAGRO, S.A.	18,994.77
	Contrato 09-02-CAL-03-JCCH-05-2018	CONSTRUCCIÓN DE VADO TUBULAR SOBRE QUEBRADA MEDIA LUNA	VERAGUAS	SURTAGRO, S.A.	54,990.80
	Contrato 09-02-CAL-03-JCCH-04-2018	MEJORAMIENTO DE CASAS LOCALES EN EL CORREGIMIENTO COMUNIDAD DE LOMA LLANA, EL COPE, ARENAL.	VERAGUAS	SURTAGRO, S.A.	69,995.72
	<b>Totales por Entidad</b>				
MUNICIPIO DE CALOBRE - JUNTA COMUNAL DE EL COCLA					
	Addenda 02-2017 JC EC	No. Addenda 1, Adición de Monto	VERAGUAS	PRO CAMAR, S.A.	27,600.65
<b>Totales por Entidad</b>					<b>27,600.65</b>
MUNICIPIO DE CALOBRE - JUNTA COMUNAL DE EL POTRERO					
	Addenda 3	No. Addenda 1, Adición de Tiempo	VERAGUAS	PRO CAMAR, S.A.	0.00
<b>Totales por Entidad</b>					<b>0.00</b>
MUNICIPIO DE CALOBRE - JUNTA COMUNAL DE LA RAYA DE CALOBRE					
	Contrato 06-2017 JCLR	CONSTRUCCIÓN DE LA CERCA PERIMETRAL (CEMENTERIO DE LA RAYA DE CALOBRE).	VERAGUAS	INGENIERIA SIN LÍMITES, S.A.	19,925.11
	Contrato 07-2017 JCLR	CONSTRUCCIÓN DE LA CERCA PERIMETRAL (CEMENTERIO DE LA GALLINAZA).	VERAGUAS	PROMOTORA JESUS NAZARENO, S.A.	19,803.56
	Contrato 09-02-CAL-07-JCLR-03-2018	MEJORAMIENTO DE CAMINO EN EL CORREGIMIENTO	VERAGUAS	DISEÑOS Y CONSTRUCCIONES STELTON	14,988.60
	Addenda 07-2017 JCLR	No. Addenda 1, Adición de Tiempo	VERAGUAS	PROMOTORA JESUS NAZARENO, S.A.	0.00
<b>Totales por Entidad</b>					<b>54,717.27</b>
MUNICIPIO DE CALOBRE - JUNTA COMUNAL DE LA TETILLA					
	Contrato 09-02-CAL-08-JCLT-01-2018	AMPLIACION DE TENDIDO ELECTRICO HACIA LA COMUNIDAD EL BARRERO No.1 CORREGIMIENTO DE LA TETILLA, DISTRITO DE CALOBRE, PROVINCIA DE VERAGUAS. JUNTA COMUNAL DE LA TETILLA	VERAGUAS	SANTIAGO GONZALEZ CABALLERO	60,936.50
<b>Totales por Entidad</b>					<b>60,936.50</b>

**Anexo No.10 PROYECTO DE OBRAS REFRENDADOS EN EL SISTEMA COBE DE LA CONTRALORIA GENERAL  
AL 31 DE DICIEMBRE DE 2018 (Continuación)**

ENTIDAD	DOCUMENTO	OBRA	PROVINCIA	CONTRATISTA	MONTO
MUNICIPIO DE CALOBRE - JUNTA COMUNAL DE MONJARÁS					
	Addenda 03	No. Addenda 1, Adición de Tiempo	VERAGUAS	SERVIEQUIPOS CONSTRUCTION COMPANY, S.A.	0.00
	Addenda 03	No. Addenda 2, Adición de Monto	VERAGUAS	SERVIEQUIPOS CONSTRUCTION COMPANY, S.A.	3,318.07
		<b>Totales por Entidad</b>			<b>3,318.07</b>
MUNICIPIO DE CALOBRE - JUNTA COMUNAL DE SAN JOSÉ					
	Contrato 09-02-CAL-12-JCSJ-02-2018	MEJORAMIENTO DEL CAMINO SAN JOSÉ PANAMAITO, SEGÚN ESTUDIO TÉCNICO	VERAGUAS	PROCAMAR, S.A.	39,999.76
	Addenda 01-2016	No. Addenda 1, Adición de Tiempo	VERAGUAS	PRO CAMAR, S.A.	0.00
		<b>Totales por Entidad</b>			<b>39,999.76</b>
MUNICIPIO DE CALOBRE - SEDE					
	Orden de 039-JCLT-2018 Compra	CONSTRUCCIÓN DE EDIFICIO DE LA JUNTA COMUNAL (SERVICIO DE TRÁMITES DE PLANOS Y PERMISOS PARA LA INSTALACIÓN DE SERVICIO DE ENERGÍA ELÉCTRICA).	VERAGUAS	CONSTRUCTORA DEMSAG, S.A.	5,537.25
	Orden de 22-2018 jcll Compra	MEJORAMIENTO DEL CAMINO LLANO COLORADO EL CONEJO	VERAGUAS	GRUPO DE DESARROLLO ILIMITADO, S.A.	11,995.35
	Contrato 05-2018AMC	CONSTRUCCIÓN DE ACERAS EN EL DISTRITO DE CALOBRE	VERAGUAS	AMALEC FERRABONE ZAPATA	13,596.78
	Contrato 06-2018AMC	MEJORAMIENTO DEL VERTEDERO DE CALOBRE	VERAGUAS	PROMOTORA JESÚS NAZARENO	14,980.00
	Contrato 07-2018AMC	MEJORAMIENTO DEL EDIFICIO MUNICIPAL DE CALOBRE	VERAGUAS	PROMOTORA JESÚS NAZARENO, S.A.	11,218.35
	Contrato 09-02-CAL-IBI-05-2018	CONSTRUCCIÓN DE CASETAS DE ESPERA EN EL CORREGIMIENTO DE LA YEGUADA.	VERAGUAS	FIDEL BATISTA RUJANO	24,182.00
	Contrato 09-02-CAL-IBI-04-2018	MEJORAMIENTO DE INFRAESTRUCTURA PÚBLICAS EN LOS CORREGIMIENTOS DE LA LAGUNA Y LA RAYA DE CALOBRE	VERAGUAS	CONSTRUCTORA DEMSAG, S.A.	24,700.28
	Contrato 09-02-CAL-03-JOCH-06-2018	CONSTRUCCIÓN DE CASETAS EN EL CORREGIMIENTO (2 CASETAS).	VERAGUAS	SURTAGRO, S.A.	6,998.76
	Contrato 09-02-CAL-10-JCLG-01-2018	MEJORAMIENTO DEL PUESTO DE SALUD DE LA COMUNIDAD DE LAS GUÍAS ARRIBA.	VERAGUAS	CONSTRUCTORA DEMSAG, S.A.	24,690.96
	Contrato 09-02-CAL-07-JCLR-04-2018	MEJORAMIENTO DE CAMINO EN EL CORREGIMIENTO DE LA RAYA DE CALOBRE.	VERAGUAS	CONSTRUCTORA MEDISOL S.A.	41,299.95
	Contrato 09-02-CAL-IBI-06-2018	MEJORAMIENTO DE ACUEDUCTOS RURALES EN LOS CORREGIMIENTOS DE CALOBRE CABECERA, BARNIZAL, EL POTRERO Y LAS GUÍAS.	VERAGUAS	SOCIEDAD SEIS SIETE, S.A.	148,843.42
	Contrato 09-02-CAL-10-JCLG-02-2018	CONSTRUCCIÓN DE CASETAS DE ESPERAS EN EL CORREGIMIENTO DE LAS GUÍAS DE CALOBRE	VERAGUAS	BEZALEEL BUILDERS & DEVELOPERS CORP.	34,293.50
	Contrato 09-02-CAL-IBI-07-2018	MEJORAMIENTO DE CAMINOS RURALES EN LOS CORREGIMIENTOS DE EL COCLA, LA LAGUNA Y SAN JOSÉ.	VERAGUAS	INVERSIONES RANCHO ESCONDIDO S.A.	66,692.78
	Contrato 09-02-CAL-IBI-09-2018	MEJORAMIENTO DE IGLESIA EN EL CORREGIMIENTO DE CHITRA.	VERAGUAS	MARÍA GISEL SCLOPIS CASTILLERO	23,963.14
	Contrato 09-02-CAL-IBI-08-2018	MEJORAMIENTO DE CENTROS EDUCATIVOS EN EL CORREGIMIENTO DE LA TETILLA.	VERAGUAS	CONSTRUCTORA DEMSAG, S.A.	24,700.54
	Contrato 09-02-CAL-10-JCLG-03-2018	MEJORAMIENTO DE INSTALACIONES DEPORTIVAS EN EL CORREGIMIENTO DE LAS GUÍAS.	VERAGUAS	PROCAMAR, S.A.	9,899.00
	Contrato 09-02-CAL-IBI-10-2018	MEJORAMIENTO DEL PUESTO DE SALUD DE MONJARAS	VERAGUAS	FIDEL BATISTA RUJANO	24,302.50
	Contrato 09-02-CAL-07-JCLR-05-2018	CONSTRUCCIÓN DE LA CERCA PERIMETRAL (CEMENTERIO DE LA RAYA DE CALOBRE).	VERAGUAS	PROCAMAR, S.A.	16,037.16
	Addenda 06-2018AMC	No. Addenda 1, Adición de Tiempo	VERAGUAS	PROMOTORA JESÚS NAZARENO	0.00
	Addenda 09-02-CAL-07-JCLR-04-2018	No. Addenda 1, Adición de Monto	VERAGUAS	CONSTRUCTORA MEDISOL S.A.	8,699.68
		<b>Totales por Entidad</b>			<b>536,631.40</b>
MUNICIPIO DE CAÑAZAS - JUNTA COMUNAL DE CAÑAZAS					
	Orden de 79/18 Compra	CONSTRUCCION DE INFRAESTRUCTURA MUNICIPAL (PARQUE)	VERAGUAS	CONSTRUCTORA J & D, S.A.	9,923.03
	Contrato 09-03-CAÑ-1B1-09-2018	CONSTRUCCION DE VEREDAS EN EL DISTRITO DE CAÑAZAS (CORREGIMIENTO CABECERA)	VERAGUAS	FRANKLIN O. CASTILLO AGRAZAL	21,254.00
		<b>Totales por Entidad</b>			<b>31,177.03</b>
MUNICIPIO DE CAÑAZAS - JUNTA COMUNAL DE CERRO DE PLATA					
	Contrato 09-03-CA-02-JCCP-01-2018	COLOCACION DE TUBERIAS EN EL CAMINO EL ESPINO LA CONCEPCION, CORREGIMIENTO DE CERRO PLATA, DISTRITO DE CAÑAZAS, PROVINCIA DE VERAGUAS.	VERAGUAS	CONSTRUCTORA DAGO S A	56,656.16
		<b>Totales por Entidad</b>			<b>56,656.16</b>
MUNICIPIO DE CAÑAZAS - JUNTA COMUNAL DE EL AROMILLO					
	Orden de 04/18 Compra	MEJORAMIENTO DE CAMINO EN EL CORREGIMIENTO DEL AROMILLO	VERAGUAS	MARIA E. MELA DE PATIWO	14,966.09
	Orden de 109/18 Compra	SUMINISTRO E INSTALACION DE PANELES SOLARES, EN EL CORREGIMIENTO DE AROMILLO, DISTRITO DE CAÑAZAS, PROVINCIA DE VERAGUAS.	VERAGUAS	SANCHI SOLAR, S.A.	14,996.00

**Anexo No.10 PROYECTO DE OBRAS REFRENDADOS EN EL SISTEMA COBE DE LA CONTRALORIA GENERAL  
AL 31 DE DICIEMBRE DE 2018 (Continuación)**

ENTIDAD	DOCUMENTO	OBRA	PROVINCIA	CONTRATISTA	MONTO
MUNICIPIO DE CAÑAZAS - JUNTA COMUNAL DE EL PICADOR	Orden de 111/18 Compra	MEJORAMIENTO DE CASAS COMUNALES DEL CORREGIMIENTO, CORREGIMIENTO DE EL AROMILLO, DISTRITO DE CAÑAZAS, PROVINCIA DE VERAGUAS.	VERAGUAS	CONSTRUCTORA J & D, S.A.	7,408.47
	<b>Totales por Entidad</b>				<b>37,370.56</b>
MUNICIPIO DE CAÑAZAS - JUNTA COMUNAL DE LAS CRUCES	Orden de 22/18 Compra	SUMINISTRO E INSTALACION DE PANELES SOLARES EN EL CORREGIMIENTO DE EL PICADOR, DISTRITO DE CAÑAZAS, PROVINCIA DE VERAGUAS.	VERAGUAS	SANCHI SOLAR, S.A.	14,990.00
	Orden de N° 03/18 Compra	MEJORAS DE CAMINO (COMUNIDAD DE LA PURISIMA)	VERAGUAS	MARIA E. MELA DE PATIÑO	12,868.36
	Contrato 09-03-CA-03-JCEP-01-2018	MEJORAMIENTO DE CAMINO EN EL CORREGIMIENTO, COMUNIDAD TIERRA CORTADA - BOCLE, CORREGIMIENTO DE EL PICADOR, DISTRITO DE CAÑAZAS, PROVINCIA DE VERAGUAS	VERAGUAS	OROBAR, S.A.	38,000.00
	<b>Totales por Entidad</b>				<b>65,858.36</b>
MUNICIPIO DE CAÑAZAS - JUNTA COMUNAL DE LOS VALLES	Orden de 90/18 Compra	ADQUISICIÓN DE PANELES SOLARES EN EL CORREGIMIENTO DE LAS CRUCES, DISTRITO DE CAÑAZAS, PROVINCIA DE VERAGUAS.	VERAGUAS	SANCHI SOLAR, S.A.	6,000.00
	<b>Totales por Entidad</b>				<b>6,000.00</b>
	Orden de 89/18 Compra	CONSTRUCCION DE INFRAESTRUCTURA PARA SERVICIOS COMUNITARIOS EN LA COMUNIDAD DE LOS BAJOS DE HIGUAYLOS VALLES	VERAGUAS	DEMETRIO MUNOZ BARRIA	14,950.43
	Orden de 96/18 Compra	CONSTRUCCION DE INFRAESTRUCTURA PARA SERVICIOS COMUNITARIOS EN LA COMUNIDAD DE LOS PILONES - LOS VALLES	VERAGUAS	ERIC ARCIA	14,225.00
MUNICIPIO DE CAÑAZAS - JUNTA COMUNAL DE SAN JOSÉ	Contrato 09-03-CA-04-JCLV-01-2018	CONSTRUCCION DE VEREDAS EN EL CORREGIMIENTO DE LOS VALLES, DISTRITO DE CAÑAZA, PROVINCIA DE VERAGUAS.	VERAGUAS	GRUPO CEM S.A	16,221.84
	Addenda 09-03-CA-04-JCLV-01-2018	No. Addenda 1, Adición de Monto	VERAGUAS	GRUPO CEM S.A	2,707.69
	<b>Totales por Entidad</b>				<b>48,104.96</b>
	Orden de 113-2018 Compra	MEJORAMIENTO DE ACUEDUCTO EN LA COMUNIDAD DE EL GAVILAN (SECTOR PASO REAL), CORREGIMIENTO DE SAN JOSÉ, DISTRITO DE CAÑAZAS, PROVINCIA DE VERAGUAS	VERAGUAS	CONSULTORÍA Y PROYECTO AMBICÓN, S.A.	14,950.04
MUNICIPIO DE CAÑAZAS - JUNTA COMUNAL DE SAN MARCELO	Orden de 225-2018 Compra	MEJORAMIENTO DE ACUEDUCTO EN EL CORREGIMIENTO (COMUNIDAD DEL PERU- CORREGIMIENTO DE SAN JOSE)	VERAGUAS	CONSULTORIA Y PROYECTOS AMBICON S.A	7,436.50
	<b>Totales por Entidad</b>				<b>22,386.54</b>
	Orden de 88/2018 Compra	MEJORAMIENTO DE CAMINO DE LA COMUNIDAD DE AGUACATAL HASTA FELIPINA, CORREGIMIENTO DE SAN MARCELO, DISTRITO DE CAÑAZAS, PROVINCIA DE VERAGUAS.	VERAGUAS	INGENIEROS VERAGUENSES CIVILES ASOCIADOS S A (IVECASA)	2,889.00
	Contrato 09-03-CA-06-JCSM-01-2018	MEJORAMIENTOS DE CAMINOS EN EL CORREGIMIENTO, PASOS CRITICOS, CORREGIMIENTO DE SAN MARCELO, DISTRITO DE CAÑAZAS, PROVINCIA DE VERAGUAS	VERAGUAS	INGENIEROS VERAGUENSES CIVILES ASOCIADOS S A (IVECASA)	9,956.46
MUNICIPIO DE CAÑAZAS - SEDE	<b>Totales por Entidad</b>				<b>12,845.46</b>
	Orden de 45/18 Compra	SUMINISTRO E INSTALACION DE PANELES SOLARES EN EL CORREGIMIENTO DE LOS VALLES, DISTRITO DE CAÑAZAS, PROVINCIA DE VERAGUAS.	VERAGUAS	ENERGIA RENOVABLE DE AMERICA S.A.	14,990.70
	Orden de 124/18 Compra	SUMINISTRO E INSTALACION DE PANELES SOLARES EN EL CORREGIMIENTO DE LAS CRUCES, DISTRITO DE CAÑAZAS, PROVINCIA DE VERAGUAS.	VERAGUAS	SANCHI SOLAR, S.A.	15,000.00
	Orden de 88/18 Compra	ADQUISICIÓN DE PANELES SOLARES EN EL CORREGIMIENTO DE LOS VALLES, DISTRITO DE CAÑAZAS, PROVINCIA DE VERAGUAS.	VERAGUAS	SANCHI SOLAR, S.A.	14,985.00
	Orden de 108/18 Compra	REPARACION DE PASOS CRITICOS EN LA LOMA EL ESPAVE, CORREGIMIENTO DE EL AROMILLO, DISTRITO DE CAÑAZAS, PROVINCIA DE VERAGUAS.	VERAGUAS	EMPRESAS MELA PATIÑO	2,974.17
	Contrato 01/2018	MEJORAMIENTO DE ACUEDUCTO EN LAS HUACAS - CORITA - BAJO EL POSTE, CORREGIMIENTO DE SAN MARCELO, DISTRITO DE CAÑAZAS, PROVINCIA DE VERAGUAS	VERAGUAS	GRUPO EMPRENDEDORES EXITOSOS, S.A.	44,405.00
	Contrato 03/2018	MEJORAMIENTO DE CAMINO PUENTE DE LA MATA - EL PERÚ - LOS GUARUMOS - CONEJO - GAVILAN, CORREGIMIENTO DE SAN JOSÉ, DISTRITO DE CAÑAZAS, PROVINCIA DE VERAGUAS.	VERAGUAS	CONSTRUCCIONES M & A S A	37,950.76
	Contrato 02/2018	MEJORAMIENTO DE CAMINO VIA CERRO PLATA, EL FLOR, BARRIAL BLANCO, AÑO 2017, CORREGIMIENTO DE CERRO PLATA, DISTRITO DE CAÑAZAS, PROVINCIA DE VERAGUAS.	VERAGUAS	PRO CAMAR, S.A.	37,048.91



**Anexo No.10 PROYECTO DE OBRAS REFRENDADOS EN EL SISTEMA COBE DE LA CONTRALORIA GENERAL  
AL 31 DE DICIEMBRE DE 2018 (Continuación)**

ENTIDAD	DOCUMENTO	OBRA	PROVINCIA	CONTRATISTA	MONTO
MUNICIPIO DE CAPRA - SEDE	Contrato 08/2018	MEJORAMIENTO DE CAMINO EN EL CORREGIMIENTO DE LOS VALLES, COMUNIDAD LOS PILONES - LOS LAJONES, AÑO 2017, CORREGIMIENTO DE LOS VALLES, DISTRITO DE CAÑAZAS, PROVINCIA DE VERAGUAS.	VERAGUAS	DISEÑO Y CONSTRUCCIONES STELTON	35,564.29
	Contrato 06/2018	MEJORAMIENTO DE CAMINO LA PURISIMA - TIERRA CORTADA, AÑO 2017, CORREGIMIENTO DE EL PICADOR, DISTRITO DE CAÑAZAS, PROVINCIA DE VERAGUAS.	VERAGUAS	CONSTRUCTORA SUADI, S.A.	46,342.47
	Contrato 04/2018	MEJORAMIENTO DE CAMINO LA REPRESA - LOS GONZÁLEZ - LAS CRUCES, AÑO 2017, CORREGIMIENTO LAS CRUCES, DISTRITO DE CAÑAZAS, PROVINCIA DE VERAGUAS.	VERAGUAS	SERVIEQUIPO CONSTRUCTION COMPANY, S.A.	42,059.29
	Contrato 07/2018	MEJORAMIENTO DE VÍA DESDE ALTO IBALA - CORTERAL, AÑO 2017, CORREGIMIENTO CABECERA, DISTRITO DE CAÑAZAS, PROVINCIA DE VERAGUAS.	VERAGUAS	CONSTRUCCIONES M & A S A	41,765.62
	Contrato 05/2018	MEJORAMIENTO DE CAMINO GUABAL - EL LIMÓN - EL HACHA, AÑO 2017, CORREG. DE EL AROMILLO, DISTRITO DE CAÑAZAS, PROVINCIA DE VERAGUAS.	VERAGUAS	SERIEQUIPOS CONSTRUCTION COMPANY, S.A.	42,307.80
	Addenda 20-17	No. Addenda 1, Adición de Tiempo	VERAGUAS	CONSTRUCTORA J & D, S.A.	0.00
	Addenda 17-17	No. Addenda 1, Adición de Tiempo	VERAGUAS	PRO CAMAR, S.A.	0.00
	Addenda 02/2018	No. Addenda 1, Adición de Monto	VERAGUAS	PRO CAMAR, S.A.	9,354.48
		<b>Totales por Entidad</b>			<b>384,748.49</b>
	Orden de 049-17 Compra	CONSTRUCCION DE SALON DE CLASES DE LA ESCUELA CAIMITO	PANAMA OESTE	PANAMA MEGA STORE, S.A.	28,586.38
MUNICIPIO DE CÉMACO - JUNTA COMUNAL DE LAJAS BLANCAS	Orden de 051-17 Compra	CONSTRUCCION DE VEREDAS EN CAMPANA CENTRO	PANAMA OESTE	DIMENSIONES CIVILES, S.A.	19,270.08
	Orden de 054-17 Compra	MEJORAMIENTO DE LA CASA LOCAL DE LA FLORIDA, CORREGIMIENTO DE TRINIDAD	PANAMA OESTE	DIMENSIONES CIVILES, S.A.	13,085.03
	Orden de 053-17 Compra	CONSTRUCCION DE SALA DE ESPERA DEL CENTRO DE SALUD DR. JUAN H. FLORES, CORREGIMIENTO DE LIDICE	PANAMA OESTE	HIDROCONSTRUCTORES, S.A.	35,716.19
	Orden de 052-17 Compra	MEJORAMIENTO DE CAMINO DESDE LA ENTRADA DE NUEVO PARAISO HASTA LAS LAJAS, CORREGIMIENTO DE CIRI DE LOS SOTOS	PANAMA OESTE	BP INGENIERIA, S.A.	40,302.62
	Orden de 060-17 Compra	MEJORAMIENTO DEL PARQUE CENTRAL DE CAMPANA	PANAMA OESTE	HIDROCONSTRUCTORES, S.A.	35,873.42
	Orden de 397-17 Compra	MANO DE OBRA PARA COLOCACION DE TOCHOS DEL PARQUE CENTRAL DE LIDICE	PANAMA OESTE	CONSTRUCCIONES Y REMODELACIONES RODRIGUEZ	10,373.97
	Orden de 390-17 Compra	MANO DE OBRA PARA INSTALACION DE BALASTROS DEL PARQUE INFANTIL GILBERT BRID	PANAMA OESTE	CONSTRUCCIONES Y REMODELACIONES RODRIGUEZ	12,884.76
	Orden de 402-17 Compra	CONSTRUCCION DEL PARQUE DE CAIMITO	PANAMA OESTE	HIDROCONSTRUCTORES, S.A.	38,780.82
	Orden de 38-18 Compra	CONSTRUCCION DE GASEBO EN EL PARQUE DE BARRAZA, CORREGIMIENTO DE LIDICE	PANAMA OESTE	SERVICIOS GARANTISADOS GUADALUPE	11,701.92
	Orden de 012-18 Compra	MEJORAMIENTO DE CAMINO DE LA COMUNIDAD ARENILLA, CORREGIMIENTO DE CIRI GRANDE	PANAMA OESTE	DIMENSIONES CIVILES, S.A.	32,661.75
	Orden de 009-18 Compra	CONSTRUCCION DE LA MARQUESINA (CONTINUACION) DESDE LA JUNTA COMUNAL HACIA LA SALIDA EN EL CORREGIMIENTO DE VILLA CARMEN	PANAMA OESTE	HIDROCONSTRUCTORES, S.A.	33,466.55
	Orden de 011-18 Compra	MEJORAMIENTO DE LA IGLESIA JESUS NAZARENO EN QUEBRADA GRANDE, CORREGIMIENTO DE CERMEÑO	PANAMA OESTE	HIDROCONSTRUCTORES, S.A.	38,417.39
	Orden de 034-18 Compra	MEJORAMIENTO DEL PARQUE CENTRAL DE CERMEÑO	PANAMA OESTE	HIDROCONSTRUCTORES, S.A.	39,534.60
		<b>Totales por Entidad</b>			<b>390,655.48</b>
MUNICIPIO DE CÉMACO - JUNTA COMUNAL DE LAJAS BLANCAS	Contrato 05-2017	REHABILITACION DE CAMINO DE VISTA ALEGRE A YAVIZA (CRUCES FLUVIAL)	COMARCA EMBERA-WOUNN	TRANSPORTES Y SERVICIOS ENABA S.A.	76,230.00
		<b>Totales por Entidad</b>			<b>76,230.00</b>
MUNICIPIO DE CÉMACO - JUNTA COMUNAL DE MANUEL ORTEGA	Contrato 001-2018	CONSTRUCCION DE CANCHA DE BASKEBOL	COMARCA EMBERA-WOUNN	GRUPO NET S.A.	20,000.00
	Contrato 001-2018 LB	CONSTRUCCION DE VEREDA, COMUNIDAD DE EL SALTO CHUCUNAQUE	COMARCA EMBERA-WOUNN	INVERSIONES SANCHEZ INTERNACIONAL S.A.	29,173.55
	Contrato 02-2018 LB	CONSTRUCCIÓN DE CANCHA TECHADA DE BASQUETBOL EN LA COMUNIDAD DE LAJAS BLANCAS	COMARCA EMBERA-WOUNN	SUPLIDORA GN PANAMA, S.A.	76,215.60
		<b>Totales por Entidad</b>			<b>125,389.15</b>
MUNICIPIO DE CÉMACO - JUNTA COMUNAL DE MANUEL ORTEGA	Contrato 001-2018 MO	CONSTRUCCION DE CANCHA DE BASQUETBOL EN LA COMUNIDAD DE COROZAL	COMARCA EMBERA-WOUNN	GRUPO NET S.A.	34,892.99
		<b>Totales por Entidad</b>			<b>34,892.99</b>

**Anexo No.10 PROYECTO DE OBRAS REFRENDADOS EN EL SISTEMA COBE DE LA CONTRALORIA GENERAL  
AL 31 DE DICIEMBRE DE 2018 (Continuación)**

ENTIDAD	DOCUMENTO	OBRA	PROVINCIA	CONTRATISTA	MONTO
MUNICIPIO DE CÉMACO - SEDE	Contrato 17/2017	CONSTRUCCIÓN DE MEJORAS Y TECHADA A LA CANCHA DE BALONCESTO EN LA COMUNIDAD DE PUNTA GRANDE	COMARCA EMBERA-WOUNN	CONSTRUCTORA RAMO S.A.	71,249.41
	Contrato 02-2017-jcib	MEJORAMIENTO DE CAMINO DE PUERTO LIMÓN A CANAÁN	COMARCA EMBERA-WOUNN	Transporte y Servicios ENABA S.A.	36,230.00
	Contrato 02-2015	MEJORAMIENTO DE CASA LOCAL DE BARRANQUILLITA	COMARCA EMBERA-WOUNN	CONSTRUCTORA DOÑA AURORA	22,770.00
	Contrato 7-2017	CONSTRUCCIÓN DE CALLE DE VISTA ALEGRE (DISTRITO DE CÉMACO, CORREGIMIENTO CIRILO GUAINORA)	COMARCA EMBERA-WOUNN	CAED S.A. Construcciones y Suministros S.A.	26,230.00
	Contrato 006-2017	CONSTRUCCIÓN DE CALLE EN UNIÓN CHOCO	COMARCA EMBERA-WOUNN	CAED S.A. Construcciones y Suministros en general	30,000.00
	Contrato 02/2017	CONSTRUCCION DE VEREDA DE LA COMUNIDAD DE ESPERANZA	COMARCA EMBERA-WOUNN	GRUPO NET S.A.	34,181.12
	Contrato 16/2017	CONSTRUCCION DE TECHADO DE LA CANCHA DE BALONCESTO DE LA COMUNIDAD DE COROZAL.	COMARCA EMBERA-WOUNN	GRUPO NET S.A.	49,975.36
	Contrato 001-2018 IBI	CONSTRUCCION DE INFRAESTRUCTURA COMUNITARIA EN LA COMUNIDAD DE COMUN.	COMARCA EMBERA-WOUNN	GRUPO NET, S.A.	39,999.11
	Contrato 02-2018	CONSTRUCCION DE INFRAESTRUCTURA COMUNITARIA DE LA COMUNIDAD DE ROSITO.	COMARCA EMBERA-WOUNN	SUPLIDORA GN, PANAMA S.A.	49,964.50
	Contrato 003-2018	CONSTRUCCION DE ESCALERA Y VEREDA EN LA COMUNIDAD DE BAJA PURU	COMARCA EMBERA-WOUNN	GRUPO NET S.A.	49,999.37
	Contrato 005-2016	CONSTRUCCION DE GRADAS Y MEJORAS A LA CANCHA DE BALONCESTO.	COMARCA EMBERA-WOUNN	SUPLIDORA GN PANAMA S.A.	44,842.11
	Addenda 002-2017- IBI CÉMACO	No. Addenda 2, Adición de Tiempo	COMARCA EMBERA-WOUNN	Construcciones e Inversiones Economicas S.A.	0.00
	Addenda 002-2017- IBI CÉMACO	No. Addenda 1, Adición de Tiempo	COMARCA EMBERA-WOUNN	Construcciones e Inversiones Economicas S.A.	0.00
	Addenda 01-2017	No. Addenda 1, Adición de Tiempo	COMARCA EMBERA-WOUNN	Construcciones e Inversiones Economicas S.A MUMAA S.A.	0.00
	Addenda 16/2017	No. Addenda 1, Adición de Tiempo	COMARCA EMBERA-WOUNN	GRUPO NET S.A.	0.00
<b>Totales por Entidad</b>					<b>455,440.98</b>
MUNICIPIO DE CHAGRES - JUNTA COMUNAL DE LA ENCANTADA	Orden de 2-2018 Compra	CONSTRUCCIÓN DEL COMEDOR DEL CENTRO DE SALUD EN LA COMUNIDAD DE LA ENCANTADA, CORREGIMIENTO DE LA ENCANTADA, DISTRITO DE CHAGRES, PROVINCIA DE COLÓN. (DESCENTRALIZACIÓN)	COLON	SUMINISTRO MOR SANCHEZ	14,069.60
	<b>Totales por Entidad</b>				<b>14,069.60</b>
MUNICIPIO DE CHAGRES - JUNTA COMUNAL DE PALMAS BELLAS	Orden de N° 3-2018 Compra	REMODELACIÓN DE LA JUNTA COMUNAL DE PALMAS BELLAS, DISTRITO DE CHAGRES, PROVINCIA DE COLÓN. (DESCENTRALIZACIÓN).	COLON	SERVICIOS DICOMCASA. S.A	10,575.05
<b>Totales por Entidad</b>					<b>10,575.05</b>
MUNICIPIO DE CHAGRES - JUNTA COMUNAL DE PIÑA	Orden de 016-2017 Compra	REMODELACIÓN DE LA IGLESIA CATÓLICA DE PIÑA, CORREGIMIENTO DE PIÑA, DISTRITO DE CHAGRES, PROVINCIA DE COLÓN. (DESCENTRALIZACIÓN).	COLON	SUMINISTRO Y CONSTRUCCIONES HUDSON	29,999.59
	Orden de PN-06-18 Compra	CONSTRUCCIÓN DE ESCALERA (ESCALINATA) Y VEREDA EN LA UNIÓN DE PIÑA, CORREGIMIENTO DE PIÑA, DISTRITO DE CHAGRES, PROVINCIA DE COLÓN. (DESCENTRALIZACIÓN).	COLON	DICOMCASA, S.A	14,999.26
	<b>Totales por Entidad</b>				<b>44,998.85</b>
MUNICIPIO DE CHAGRES - SEDE	Orden de 001-2017 Compra	MEJORAMIENTO A LA IGLESIA CATÓLICA DE LA COMUNIDAD DE ACHIOTE, CORREGIMIENTO DE ACHIOTE, DISTRITO DE CHAGRES, PROVINCIA DE COLÓN. (DESCENTRALIZACIÓN).	COLON	SERVICIOS DICOMCASA S.A	14,996.05
	Orden de 003-2017 Compra	MEJORAMIENTO A LA IGLESIA CATÓLICA DE CAÑO QUEBRADO, DEL CORREGIMIENTO DE ACHIOTE, DISTRITO DE CHAGRES, PROVINCIA DE COLÓN. (DESCENTRALIZACIÓN)	COLON	SUMINISTRO Y CONSTRUCCIONES HUDSON.	14,983.28
	Orden de 002-2017 Compra	MEJORAMIENTO A LA IGLESIA EVANGELICA DE LLANO BONITO, COMUNIDAD DEL CORREGIMIENTO DE ACHIOTE, DISTRITO DE CHAGRES, PROVINCIA DE COLÓN.	COLON	SUMINISTRO Y CONSTRUCCIONES HUDSON	14,997.12
	Orden de 6 Compra	MEJORAMIENTO AL PARQUE DE NUEVO CHAGRES. (DESCENTRALIZACIÓN).	COLON	MULTI SERV. GENERALES MOUSE KILLER	12,989.80
	Orden de N° 8 Compra	MEJORAMIENTO DE CALLE Y VEREDA DE NUEVO CHAGRES (DESCENTRALIZACIÓN).	COLON	MULTI SERV. GENERALES MOUSE KILLER	14,986.42
<b>Totales por Entidad</b>					<b>72,952.67</b>
MUNICIPIO DE CHAME - JUNTA COMUNAL DE CHAME	Orden de 43 Compra	CONSTRUCCION Y MANTENIMIENTO DE INFRAESTRUCTURA, CULTURALES Y RELIGIOSAS (INGLESIA EL CELAJE)	PANAMA OESTE	CM IMPORT, S.A.	38,227.80
<b>Totales por Entidad</b>					<b>38,227.80</b>

**Anexo No.10 PROYECTO DE OBRAS REFRENDADOS EN EL SISTEMA COBE DE LA CONTRALORIA GENERAL  
AL 31 DE DICIEMBRE DE 2018 (Continuación)**

ENTIDAD	DOCUMENTO	OBRA	PROVINCIA	CONTRATISTA	MONTO
MUNICIPIO DE CHAME - JUNTA COMUNAL DE LAS LAJAS					
	Orden de 42 Compra	ACUEDUCTO RURAL EN EL CORREGIMIENTO DE LAS LAJAS	PANAMA OESTE	HIDROCONSTRUCTORES S A	28,355.00
		<b>Totales por Entidad</b>			<b>28,355.00</b>
MUNICIPIO DE CHAME - JUNTA COMUNAL DE NUEVA GORGONA					
	Orden de 50 Compra	SUMINISTRO DE ALCANTARILLADO EN EL CORREGIMIENTO DE NVA GORGONA.	PANAMA OESTE	SUPLIDORA GN PANAMA S.A.	65,441.20
	Orden de 44-ibi2018 Compra	CERCA PERIMETRAL DE ESCUELA NVA GORGONA	PANAMA OESTE	SUPLIDORA AMERICA INTERNACIONAL, S.	68,897.47
		<b>Totales por Entidad</b>			<b>134,338.67</b>
MUNICIPIO DE CHAME - SEDE					
	Orden de 107 Compra	MEJORAS AL CEMENTERIO DE PUNTA CHAME	PANAMA OESTE	PANAMA MEGA STORE, S.A.	39,822.19
	Orden de 4 Compra	CONSTRUCCION DE ACUEDUCTO RURAL DE LA COMUNIDAD DEL JOBO	PANAMA OESTE	CONSTRUCTORA HARES S.A.	36,713.84
	Orden de 2 Compra	MEJORAS A LA IGLESIA DE BUENA VISTA CORREGIMIENTO DE BUENOS AIRES	PANAMA OESTE	SUPLIDORA GN PANAMA, S.A.	23,549.75
	Orden de 26(2018) Compra	CANCHA MULTIUSO LAS LAJAS	PANAMA OESTE	DISEÑOS Y CONSTRUCCIONES R R S A	20,051.92
	Orden de 20-2018 Compra	MEJORAS A LA CASA COMUNAL DEL ESPAVE	PANAMA OESTE	MEGA STORE, S.A.	42,351.84
	Orden de 21-2018 Compra	REMODELACION DE LA IGLESIA DE CHAME	PANAMA OESTE	CONSTRUCTORA EQUIPO ISTMEYA L&F, S.A	44,247.20
	Orden de 24 Compra	GALERA PARA LA PLANTA DE RECICLAJE PUNTO VERDE (ALCALDIA DE CHAME)	PANAMA OESTE	SUPLIDORA GN PANAMA S.A.	138,849.50
	Orden de 30-2018 ibi Compra	CONSTRUCCIÓN DE INFRAESTRUCTURA DEPORTIVA DE ESCUELA DE NUEVA GORGONA	PANAMA OESTE	SUPLIDORA GN PANAMA	41,959.30
	Orden de 39 (2018) Compra	CONSTRUCCIÓN DE POZO EN LA COMUNIDAD DEL PAJONAL	PANAMA OESTE	HIDROCONSTRUCTORES S A	19,581.00
	Orden de 38-2018 Compra	MEJORAS A LA CANCHA DE AGUAMINA EN LAS LAJAS	PANAMA OESTE	HIDROCONSTRUCTORES S A	18,986.08
	Orden de 37-2018 Compra	CONSTRUCCIÓN DE PARQUE LA PATRIA EN EL CORREGIMIENTO DE LAS LAJAS	PANAMA OESTE	HIDROCONSTRUCTORES S A	22,937.45
	Orden de 45-2018 Compra	CONSTRUCCIÓN Y REPARACIÓN DE ACERAS EN EL CORREGIMIENTO DE PUNTA CHAME	PANAMA OESTE	CM IMPORT, S.A.	49,915.50
	Orden de 54 L Compra	MEJORAMIENTO DE ACUEDUCO DE BAJO DEL RIO. CORREGIMIENTO DE BUENOS AIRES- CHAME	PANAMA OESTE	HIDROCONSTRUCTORES S A	22,329.23
	Orden de 52-2018 Compra	MEJORAS A LA INFRAESTRUCTURA DE LA IGLESIA DE SANTA CRUZ CORREGIMIENTO DE BEJUCO (IBI-2018)	PANAMA OESTE	ACURBANA, S.A.	17,861.70
	Orden de 53-2018 Compra	MEJORAS A LAS CALLES DEL CORREGIMIENTO DE NVA GORGONA	PANAMA OESTE	SUPLIDORA GN PANAMA S.A.	43,720.20
	Orden de 24 L Compra	MEJORAS A LA CASA COMUNAL DE LAS LAJAS	PANAMA OESTE	URUPANYUS S A	34,223.95
	Orden de 56 L Compra	SEGUNDA ETAPA DE LA CASA COMUNAL DE SAJALICES	PANAMA OESTE	URUPANYUS S A	35,050.66
	Addenda 55	No. Addenda 1, Adición de Monto	PANAMA OESTE	HIDROCONSTRUCTORES S A	9,193.87
		<b>Totales por Entidad</b>			<b>661,345.18</b>
MUNICIPIO DE CHANGUINOLA - JUNTA COMUNAL DE ALMIRANTE					
	Contrato 002/17	MEJORAMIENTO DE LA CASA COMUNAL EN LA COMUNIDAD DE MILLA 3	BOCAS DEL TORO	INVERSIONES SU HOGAR S.A.	9,999.36
	Contrato 003-2017	CONSTRUCCIÓN DE VEREDA EN LA COMUNIDAD DE LA RIVERA	BOCAS DEL TORO	ELIAZAR GONZALEZ FERNANDEZ	10,457.59
		<b>Totales por Entidad</b>			<b>20,456.95</b>
MUNICIPIO DE CHANGUINOLA - JUNTA COMUNAL DE CHANGUINOLA					
	Contrato 003-17	MEJORAMIENTO A LA IGLESIA SANTA ISABEL DE HUNGRIA	BOCAS DEL TORO	FERRETERIA BOCAS DEL TORO, S.A.	14,997.07
		<b>Totales por Entidad</b>			<b>14,997.07</b>
MUNICIPIO DE CHANGUINOLA - JUNTA COMUNAL DE EL EMPALME					
	Contrato 01-17	SUMINISTRO DE MATERIALES Y MEJORAMIENTO A LA CERCA PERIMETRAL DE LA IGLESIA CATÓLICA SAGRADO CORAZÓN DE JESÚS EN LA COMUNIDAD DE EL EMPALME	BOCAS DEL TORO	INVERSIONES SU HOGAR S.A.	7,998.25
		<b>Totales por Entidad</b>			<b>7,998.25</b>
MUNICIPIO DE CHANGUINOLA - JUNTA COMUNAL DE GUABITO					
	Contrato 018393999	CONSTRUCCIÓN DE ACERAS EN LA COMUNIDAD DE PUENTE BLANCO, DEL CORREGIMIENTO DE GUABITO, DISTRITO DE CHANGUINOLA, PROVINCIA DE BOCAS DEL TORO	BOCAS DEL TORO	INVERSIONES SU HOGAR S.A.	14,996.93
	Contrato 002-2017	ALUMBRADO DE LA CANCHA DE VOLEIBOL DE CALIFORNIA	BOCAS DEL TORO	VILLA PACIFICA S A	7,500.00
	Contrato 001-2017	ALUMBRADO DE LA CANCHA DE VOLEIBOL DE FINCA 52	BOCAS DEL TORO	VILLA PACIFICA S A	7,500.00
	Contrato 001-2018	MEJORAMIENTO DE LA CASA DE LA TERCERA EDAD EN LA COMUNIDAD DE GUABITO	BOCAS DEL TORO	INVERSIONES SU HOGAR S.A.	15,000.00
	Contrato 002-2018	MEJORAMIENTO DE LA CASA COMUNAL DE FINCA 51	BOCAS DEL TORO	INVERSIONES SU HOGAR, S.A.	15,000.00
	Contrato 003-2018	MEJORAMIENTO DE LA CASA COMUNAL DE PUENTE MEDIO	BOCAS DEL TORO	INVERSIONES SU HOGAR S.A.	15,000.00
		<b>Totales por Entidad</b>			<b>74,996.93</b>

**Anexo No.10 PROYECTO DE OBRAS REFRENDADOS EN EL SISTEMA COBE DE LA CONTRALORIA GENERAL  
AL 31 DE DICIEMBRE DE 2018 (Continuación)**

ENTIDAD	DOCUMENTO	OBRA	PROVINCIA	CONTRATISTA	MONTO
MUNICIPIO DE CHANGUINOLA - JUNTA COMUNAL DE LAS DELICIAS					
	Contrato 003	CONSTRUCCIÓN DE LA OFICINA PARA EL FUNCIONAMIENTO DE LA JUNTA COMUNAL DE LAS DELICIAS	BOCAS DEL TORO	SERVICIOS MULTIPLES O DOMINGO MORRISON S A	56,371.80
	Addenda 002	No. Addenda 1, Adición de Tiempo	BOCAS DEL TORO	INVERSIONES SU HOGAR S.A.	0.00
	Addenda 003	No. Addenda 1, Adición de Tiempo	BOCAS DEL TORO	SERVICIOS MULTIPLES O DOMINGO MORRISON S A	0.00
		<b>Totales por Entidad</b>			<b>56,371.80</b>
MUNICIPIO DE CHANGUINOLA - JUNTA COMUNAL DE LAS TABLAS					
	Contrato 002	CONSTRUCCIÓN DE DOS CASETAS DE ESPERA EN EL CORREGIMIENTO DE LAS TABLAS	BOCAS DEL TORO	INVERSIONES SU HOGAR S.A.	12,000.00
		<b>Totales por Entidad</b>			<b>12,000.00</b>
MUNICIPIO DE CHANGUINOLA - JUNTA COMUNAL DE VALLE DEL RISCO					
	Contrato 001	CONSTRUCCIÓN DE CASA COMUNAL EN LA COMUNIDAD DE QUEBRADA FLUMA	BOCAS DEL TORO	SOLUCIONES DUMAN, S.A.	34,965.00
	Contrato 003-18	CONSTRUCCIÓN DE CERCA PERIMETRAL EN LA COMUNIDAD DE SOLEDAD DE RISCO	BOCAS DEL TORO	INVERSIONES SU HOGAR S.A.	15,000.00
		<b>Totales por Entidad</b>			<b>49,965.00</b>
MUNICIPIO DE CHANGUINOLA - SEDE					
	Orden de 153/18 Compra	CONSTRUCCIÓN DE LA CERCA PERIMETRAL PARA LA CANCHA DE BASQUETBOL, DE LA COMUNIDAD DE PLANTA MOLDE, CORREGIMIENTO DE EL EMPALME, DISTRITO DE CHANGUINOLA, PROVINCIA DE BOCAS DEL TORO	BOCAS DEL TORO	CP INVESTMENT CORPORATION, S.A.	8,831.16
	Orden de 220/18 Compra	REMEDIACIÓN DE LOS BAÑOS DEL PALACIO MUNICIPAL, UBICADO EN LA COMUNIDAD DE CUADRANTE DE BASE LINE DISTRITO DE CHANGUINOLA, PROVINCIA DE BOCAS DEL TORO	BOCAS DEL TORO	INVERSIONES SU HOGAR S.A.	14,016.63
	Orden de 235-18 Compra	LUMINARIA PARQUE DE BASE LINE, UBICADO EN EL CUADRANTE BASE LINE, CORREGIMIENTO DE CHANGUINOLA, DISTRITO DE CHANGUINOLA, PROVINCIA DE BOCAS DEL TORO	BOCAS DEL TORO	VILLA PACIFICA S A	11,999.96
	Contrato 053-17	REHABILITACIÓN DE PARQUE RECREATIVO DE FINCA 63 UBICADO EN LA COMUNIDAD DE FINCA 63, EN EL CORREGIMIENTO DE CHANGUINOLA, DISTRITO DE CHANGUINOLA, PROVINCIA DE BOCAS DEL TORO	BOCAS DEL TORO	FERRETERIA BOCAS DEL TORO, S.A.	138,600.00
	Contrato 042/2017	CONSTRUCCIÓN DE CASETA DE ESPERA EN LA COMUNIDAD DE FINCA 6, UBICADA EN EL CORREGIMIENTO DE CHANGUINOLA DISTRITO DE CHANGUINOLA, PROVINCIA DE BOCAS DEL TORO	BOCAS DEL TORO	FERRETERIA BOCAS DEL TORO, S.A.	8,499.99
	Contrato 045/2017	CONSTRUCCIÓN DE BÓVEDAS EN EL CEMENTERIO MUNICIPAL DE CHANGUINOLA, UBICADO EN LA COMUNIDAD DE FINCA 06, CORREGIMIENTO DE CHANGUINOLA, DISTRITO DE CHANGUINOLA, PROVINCIA DE BOCAS DEL TORO	BOCAS DEL TORO	SOLUCIONES DUMAN, S.A.	198,761.20
	Contrato 034/2017	CONSTRUCCIÓN DE 420 ML DE ACERA EN LA COMUNIDAD DE BARRIO DULCE, CORREGIMIENTO DE EL EMPALME, DISTRITO DE CHANGUINOLA, PROVINCIA DE BOCAS DEL TORO	BOCAS DEL TORO	FERRETERIA BOCAS DEL TORO, S.A.	14,900.00
	Contrato 049/2017	CONSTRUCCIÓN DE ACERA DE 343M EN LA COMUNIDAD DE FINCA 15, CORREGIMIENTO DEL EMPALME, DISTRITO DE CHANGUINOLA, PROVINCIA DE BOCAS DEL TORO	BOCAS DEL TORO	INVERSIONES SU HOGAR S.A.	14,975.13
	Contrato 052/2017	REHABILITACIÓN DEL PARQUE RECREATIVO DE FINCA 51 UBICADO EN LA COMUNIDAD DE FINCA 51 EN EL CORREGIMIENTO DE GUABITO, DISTRITO DE CHANGUINOLA, PROVINCIA DE BOCAS DEL TORO	BOCAS DEL TORO	FERRETERIA BOCAS DEL TORO, S.A.	81,180.00
	Contrato 058/17	REHABILITACIÓN DE PARQUE RECREATIVO DE FINCA 01 UBICADO EN LA COMUNIDAD DE FINCA 01, EN EL CORREGIMIENTO DE EL EMPALME, DISTRITO DE CHANGUINOLA, PROVINCIA DE BOCAS DEL TORO.	BOCAS DEL TORO	FERRETERIA BOCAS DEL TORO, S.A.	99,000.00
	Contrato 050/2017	ALUMBRADO DEL ESTADIO DE CALIFORNIA, UBICADO EN LA COMUNIDAD DE CALIFORNIA, CORREGIMIENTO DE GUABITO, DISTRITO DE CHANGUINOLA, PROVINCIA DE BOCAS DEL TORO	BOCAS DEL TORO	SERVICIOS MULTIPLES O DOMINGO MORRISON S A	39,600.00
	Contrato 06-2017	CONSTRUCCIÓN DE VEREDA EN LA COMUNIDAD DE ISLA POPA, CORREGIMIENTO DE PUNTA LAUREL DISTRITO DE BOCAS DEL TORO	BOCAS DEL TORO	SERVICIOS Y SOLUCIONES INTEGRALES, S.A.	49,046.23
	Contrato 070/17	REHABILITACIÓN DEL PARQUE RECREATIVO DE LA COMUNIDAD DE FINCA 03, CORREGIMIENTO DE EL EMPALME, DISTRITO DE CHANGUINOLA, PROVINCIA DE BOCAS DEL TORO	BOCAS DEL TORO	IMARSOL, S.A.	92,070.00

**Anexo No.10 PROYECTO DE OBRAS REFRENDADOS EN EL SISTEMA COBE DE LA CONTRALORIA GENERAL  
AL 31 DE DICIEMBRE DE 2018 (Continuación)**

ENTIDAD	DOCUMENTO	OBRA	PROVINCIA	CONTRATISTA	MONTO
	Contrato 069/2017	REHABILITACIÓN DEL PARQUE RECREATIVO DE LA COMUNIDAD DE FINCA 02, CORREGIMIENTO DE EL EMPALME, DISTRITO DE CHANGUINOLA, PROVINCIA DE BOCAS DEL TORO	BOCAS DEL TORO	IMARSOL, S.A.	94,050.00
	Contrato 065/17	REHABILITACIÓN DE LA CASA COMUNITARIA DE FINCA 15, EN LA COMUNIDAD DE FINCA 15, UBICADO EN EL CORREGIMIENTO DE EL EMPALME, DISTRITO DE CHANGUINOLA, PROVINCIA DE BOCAS DEL TORO	BOCAS DEL TORO	SERVICIOS MULTIPLES O DOMINGO MORRISON S A	49,500.00
	Contrato 068/17	CONSTRUCCIÓN DE VEREDA EN LA COMUNIDAD DE SIEY-YIK, CORREGIMIENTO DE TERIBE, DISTRITO DE CHANGUINOLA, PROVINCIA DE BOCAS DEL TORO	BOCAS DEL TORO	VILLA PACIFICA S A	14,828.15
	Contrato 067/17	CONSTRUCCIÓN DE MARQUESINA EN LA COMUNIDAD DE BONYIC, CORREGIMIENTO DE TERIBE, DISTRITO DE CHANGUINOLA, PROVINCIA DE BOCAS DEL TORO	BOCAS DEL TORO	VILLA PACIFICA S A	14,600.46
	Contrato 015-2017	CONSTRUCCION DE CASA COMUNAL DE NUEVO AMANECEER	BOCAS DEL TORO	SERVICIOS MULTIPLES O DOMINGO MORRISON S A	37,932.04
	Contrato 01140203202050	CONSTRUCCION DE CANCHA DE VOLEIBALL EN FUENTE NEGRO	BOCAS DEL TORO	GLOBAL SERVICE AND EQUIPMENT PANAMA,S.A.	33,858.01
	Contrato 023-2017	CONSTRUCCION DE ACUEDUCTO EN LA COMUNIDAD DE SINOSTRE	BOCAS DEL TORO	GRUPO CEM, S.A.	43,650.00
	Contrato 054/17	CONSTRUCCIÓN DE ACERA EN LA COMUNIDAD DE COBITA, CORREGIMIENTO DE ALMIRANTE, DISTRITO DE CHANGUINOLA, PROVINCIA DE BOCAS DEL TORO	BOCAS DEL TORO	CP INVESTMENT CORPORATION, S.A.	14,718.61
	Contrato 01140203201049	CONSTRUCCION DE CANCHA DE VOLEIBALL EN FUENTE MEDIO	BOCAS DEL TORO	FERRETERIA DE BOCAS DEL TORO, S.A.	34,982.50
	Contrato 061/17	CONSTRUCCIÓN DE MARQUESINA EN LA COMUNIDAD DE FINCA 01, CORREGIMIENTO DE EL EMPALME DISTRITO DE CHANGUINOLA, PROVINCIA DE BOCAS DEL TORO	BOCAS DEL TORO	FERRETERIA BOCAS DEL TORO, S.A.	30,000.00
	Contrato 056/2017	CONSTRUCCIÓN DE ACEA EN LA COMUNIDAD DE FINCA 01, CORREGIMIENTO DE EL EMPALME, DISTRITO DE CHANGUINOLA, PROVINCIA DE BOCAS DEL TORO	BOCAS DEL TORO	INVERSIONES SU HOGAR S.A.	14,984.70
	Contrato 059/17	CONSTRUCCIÓN DE CASA COMUNAL, EN LA COMUNIDAD DE ORIENTE DE RISCO UBICADA EN EL CORREGIMIENTO DE VALLE DE RISCO, DISTRITO DE CHANGUINOLA, PROVINCIA DE BOCAS DEL TORO	BOCAS DEL TORO	IMARSOL, S.A.	29,700.00
	Contrato 064/2017	MEJORAMIENTO DE CENTRO EDUCATIVO EN LA COMUNIDAD DE NANCE DE RISCO, UBICADO EN EL CORREGIMIENTO DE NANCE DE RISCO, DISTRITO DE CHANGUINOLA, PROVINCIA DE BOCAS DEL TORO	BOCAS DEL TORO	IMARSOL, S.A.	47,211.15
	Contrato 075/2017	MEJORAMIENTO DE COMEDOR COMUNAL, EN LA COMUNIDAD DE SOLON, CORREGIMIENTO DE TERIBE, DISTRITO DE CHANGUINOLA, PROVINCIA DE BOCAS DEL TORO	BOCAS DEL TORO	INVERSIONES SU HOGAR S.A.	15,000.00
	Contrato 063/2017	CONSTRUCCIÓN DE CASA COMUNAL, EN LA COMUNIDAD DE BAJO GAVILAN UBICADA EN EL CORREGIMIENTO DE NANCE DE RISCO, DISTRITO DE CHANGUINOLA, PROVINCIA DE BOCAS DEL TORO	BOCAS DEL TORO	IMARSOL, S.A.	39,085.25
	Contrato 071/2017	MEJORAS DE LA CASA COMUNAL EN LA COMUNIDAD DE BARRIADA SAN AGUSTIN, CORREGIMIENTO DE ALMIRANTE, DISTRITO DE CHANGUINOLA, PROVINCIA DE BOCAS DEL TORO	BOCAS DEL TORO	CP INVESTMENT CORPORATION, S.A.	14,888.61
	Contrato 073/2017	REHABILITACION DE PARQUE RECREATIVO DE LAS DELICIAS ARRIBA, COMUNIDAD DE LAS DELICIAS ARRIBA, CORREGIMIENTO DE LAS DELICIAS, DISTRITO DE CHANGUINOLA, PROVINCIA DE BOCAS DEL TORO.	BOCAS DEL TORO	SERVICIOS MULTIPLES O DOMINGO MORRISON S A	66,330.00
	Contrato 078/2017	MEJORAMIENTO DEL CENTRO EDUCATIVO EN LA COMUNIDAD DE QUEBRADA PASTOR, CORREGIMIENTO DE VALLE DE AGUA ARRIBA, DISTRITO DE CHANGUINOLA, PROVINCIA DE BOCAS DEL TORO	BOCAS DEL TORO	SERVICIOS MULTIPLES O DOMINGO MORRISON S A	20,000.00
	Contrato 005/2017	CONSTRUCCIÓN DE ACUEDUCTO EN LA COMUNIDAD DE VALLE JUNQUITO, EN EL CORREGIMIENTO DE LA GLORIA, DISTRITO DE CHANGUINOLA, PROVINCIA DE BOCAS DEL TORO	BOCAS DEL TORO	LOS CUATROS (4) UNIDOS SOCIEDAD ANONIMA	56,264.73

**Anexo No.10 PROYECTO DE OBRAS REFRENDADOS EN EL SISTEMA COBE DE LA CONTRALORIA GENERAL  
AL 31 DE DICIEMBRE DE 2018 (Continuación)**

ENTIDAD	DOCUMENTO	OBRA	PROVINCIA	CONTRATISTA	MONTO
	Contrato 077/2017	REHABILITACIÓN DEL GIMNASIO MUNICIPAL DE LA COMUNIDAD DE LA MESA, CORREGIMIENTO DE LAS TABLAS, DISTRITO DE CHANGUINOLA, PROVINCIA DE BOCAS DEL TORO	BOCAS DEL TORO	SERVICIOS MULTIPLES O DOMINGO MORRISON S A	47,211.15
	Contrato 066/17	REMODELACIÓN DE A CASA COMUNAL UBICADA EN LA COMUNIDAD DE LA GLORIA, CORREGIMIENTO DE LA GLORIA, DISTRITO DE CHANGUINOLA, PROVINCIA DE BOCAS DEL TORO	BOCAS DEL TORO	SERVICIOS MULTIPLES O DOMINGO MORRISON S A	47,211.14
	Contrato 004/2018	CONSTRUCCIÓN DE ACERA, EN LA COMUNIDAD DE JUNQUITO, CORREGIMIENTO DE LA GLORIA, DISTRITO DE CHANGUINOLA, PROVINCIA DE BOCAS DEL TORO	BOCAS DEL TORO	CP INVESTMENT CORPORATION, S.A.	11,852.39
	Contrato 008/2018	REHABILITACIÓN DEL TECHADO DEL GIMNASIO DE LA ESCUELA DEL CUADRANTE DE BASE LINE, UBICADO EN LA COMUNIDAD DEL CUADRANTE DE BASE LINE, CORREGIMIENTO DE CHANGUINOLA, DISTRITO DE CHANGUINOLA, PROVINCIA DE BOCAS DEL TORO	BOCAS DEL TORO	SANCHEZ INGENIEROS CONTRATISTAS	49,900.00
	Contrato 002/2018	REHABILITACIÓN Y ALUMBRADO DE LA CANCHA MULTIUSO DE FCA 42, UBICADO EN EL CORREGIMIENTO DE CHANGUINOLA, PROVINCIA DE BOCAS DEL TORO	BOCAS DEL TORO	SERVICIOS MULTIPLES O DOMINGO MORRISON S A	24,750.00
	Contrato 009/2018	CONSTRUCCIÓN DE ACERA DE 595ML, EN LA COMUNIDAD DE 51, CORREGIMIENTO DE GUABITO, DISTRITO DE CHANGUINOLA, PROVINCIA DE BOCAS DEL TORO	BOCAS DEL TORO	SERVICIOS MULTIPLES O DOMINGO MORRISON S A	40,160.00
	Contrato 079/2017	REHABILITACIÓN DEL PARQUE RECREATIVO DE UNA MILLA UBICADO EN LA COMUNIDAD DE UNA MILLA, CORREGIMIENTO DE ALMIRANTE, DISTRITO DE CHANGUINOLA, PROVINCIA DE BOCAS DEL TORO	BOCAS DEL TORO	SERVICIOS MULTIPLES O DOMINGO MORRISON S A	25,852.29
	Contrato 076/2017	MEJORAMIENTO DE LA CASA COMUNAL, EN LA COMUNIDAD DE SANTA ROSA ABAJO CORREGIMIENTO DE TERIBE, DISTRITO DE CHANGUINOLA, PROVINCIA DE BOCAS DEL TORO	BOCAS DEL TORO	INVERSIONES SU HOGAR S.A.	15,000.00
	Contrato 003/2018	REHABILITACIÓN Y ALUMBRADO DE LA CANCHA MULTIUSO DE FCA 65, UBICADO EN LA COMUNIDAD DE FINCA 65, CORREGIMIENTO DE EL EMPALME, DISTRITO DE CHANGUINOLA, PROVINCIA DE BOCAS DEL TORO	BOCAS DEL TORO	SERVICIOS Y SOLUCIONES INTEGRALES, S.A.	21,780.00
	Contrato 012/2018	REHABILITACIÓN Y LUMINARIAS DEL GIMNASIO UBICADO EN LA COMUNIDAD DE FINCA 66 EN EL CORREGIMIENTO DE CHANGUINOLA, DISTRITO DE CHANGUINOLA, PROVINCIA DE BOCAS DEL TORO	BOCAS DEL TORO	SERVICIOS MULTIPLES O DOMINGO MORRISON S A	19,800.00
	Contrato 013/2018	REHABILITACIÓN Y ALUMBRADO DE LA CANCHA MULTIUSO DE LA COMUNIDAD DE LINCONCREEK, CORREGIMIENTO DE EL EMPALME, DISTRITO DE CHANGUINOLA, PROVINCIA DE BOCAS DEL TORO	BOCAS DEL TORO	SERVICIOS MULTIPLES O DOMINGO MORRISON S A	23,304.60
	Contrato 007/2018	INSTALACIÓN DE LUMINARIAS EN EL CUADRO DE FUTBOL, UBICADO EN LA COMUNIDAD DE TEOBROMA, CORREGIMIENTO DE CHANGUINOLA, DISTRITO DE CHANGUINOLA, PROVINCIA DE BOCAS DEL TORO	BOCAS DEL TORO	FERRETERIA BOCAS DEL TORO, S.A.	39,600.00
	Contrato 015/2018	REHABILITACIÓN Y ALUMBRADO DE LA CANCHA DEPORTIVA, UBICADO EN LA COMUNIDAD DE LUZÓN, CORREGIMIENTO DE EL EMPALME, DISTRITO DE CHANGUINOLA, PROVINCIA DE BOCAS DEL TORO	BOCAS DEL TORO	SERVICIOS MULTIPLES O DOMINGO MORRISON S A	17,000.00
	Contrato 001/2018	MEJORA DE LA CANCHA DE BASQUETBOL Y LA OFICINA ADMINISTRATIVA UBICADO EN LA COMUNIDAD DE CUADRANTE DE BASE LINE, CORREGIMIENTO DE CHANGUINOLA, DISTRITO DE CHANGUINOLA, PROVINCIA DE BOCAS DEL TORO	BOCAS DEL TORO	SERVICIOS MULTIPLES O DOMINGO MORRISON S A	22,882.29
	Contrato 005/2018	REHABILITACIÓN DE CASA COMUNAL DE LOMA BONITA, UBICADO EN LA COMUNIDAD DE LOMA BONITA, CORREGIMIENTO DE EL EMPALME, DISTRITO DE CHANGUINOLA, PROVINCIA DE BOCAS DEL TORO	BOCAS DEL TORO	INVERSIONES SU HOGAR S.A.	30,690.00
	Contrato 010/2018	CONSTRUCCION DE CERCA PERIMETRAL DE LA ESCUELA DE SAN SAN TIGRA.	BOCAS DEL TORO	FERRETERIA BOCAS DEL TORO, S.A.	15,000.00
	Contrato 014/2018	CONSTRUCCIÓN DE MARQUESINA EN LA COMUNIDAD DE BARRANCO ADENTRO, CORREGIMIENTO DE LAS TABLAS, DISTRITO DE CHANGUINOLA, PROVINCIA DE BOCAS DEL TORO	BOCAS DEL TORO	SERVICIOS MULTIPLES O DOMINGO MORRISON S A	47,211.15

**Anexo No.10 PROYECTO DE OBRAS REFRENDADOS EN EL SISTEMA COBE DE LA CONTRALORIA GENERAL  
AL 31 DE DICIEMBRE DE 2018 (Continuación)**

ENTIDAD	DOCUMENTO	OBRA	PROVINCIA	CONTRATISTA	MONTO
	Contrato 011	CONSTRUCCIÓN DE CERCA PERIMETRAL EN LA CASA COMUNAL UBICADO EN LA COMUNIDAD DE LAS DELICIAS ARRIBA, CORREGIMIENTO DE LAS DELICIAS, DISTRITO DE CHANGUINOLA, PROVINCIA DE BOCAS DEL TORO	BOCAS DEL TORO	SERVICIOS MULTIPLES O DOMINGO MORRISON S A	75,100.78
	Contrato 016/2018	CONSTRUCCIÓN DE CASETA DE ESPERA EN LA COMUNIDAD DE SAN SAN DRUY, SAN SAN TIGRAM BAJO SORI Y ALTO SOLON, CORREGIMIENTO DE TERIBE DISTRITO DE CHANGUINOLA, PROVINCIA DE BOCAS DEL TORO	BOCAS DEL TORO	SERVICIOS MULTIPLES O DOMINGO MORRISON S A	20,000.00
	Contrato 018/2018	CONSTRUCCIÓN DE ACERA UBICADA EN LA COMUNIDAD DE FINCA 24, CORREGIMIENTO DE CHANGUINOLA, DISTRITO DE CHANGUINOLA, PROVINCIA DE BOCAS DEL TORO	BOCAS DEL TORO	VILLA PACIFICA S A	17,602.52
	Contrato 022/2018	CONSTRUCCIÓN DE MARQUESINA EN MINSA-CAPSI EN LA COMUNIDAD DE LAS 30 CORREGIMIENTO DE CHANGUINOLA, DISTRITO DE CHANGUINOLA, PROVINCIA DE BOCAS EL TORO	BOCAS DEL TORO	SERVICIOS MULTIPLES O DOMINGO MORRISON S A	19,800.00
	Contrato 020/2018	REHABILITACIÓN, ALUMBRADO Y GRAMA DEL PARQUE RECREATIVO DE FINCA 41, EN LA COMUNIDAD DE FINCA 42, CORREGIMIENTO DE GUABITO, DISTRITO DE CHANGUINOLA, PROVINCIA DE BOCAS DEL TORO	BOCAS DEL TORO	VILLA PACIFICA S A	14,985.14
	Contrato 024/2018	CONSTRUCCION DE CASETAS DE ESPERA VIA ESCUELA DE EMPALME Y EN LA COMUNIDAD DE BARRIO DULCE.	BOCAS DEL TORO	INVESTMENT CORPORATION, S.A.	11,999.52
	Contrato 019/2018	REHABILITACIÓN DE LA CASA COMUNAL DE LA COMUNIDAD DE FINCA 11, CORREGIMIENTO DE CHANGUINOLA, DISTRITO DE CHANGUINOLA, PROVINCIA DE BOCAS DEL TORO	BOCAS DEL TORO	VILLA PACIFICA S A	27,720.00
	Contrato 017/18	MEJORAS DE LA CASA COMUNAL DE LAS LOMAS, CORREGIMIENTO DEL EMPALME, DISTRITO DE CHANGUINOLA, PROVINCIA DE BOCAS DEL TORO	BOCAS DEL TORO	CP INVESTMENT CORPORATION, S.A.	14,999.92
	Contrato 028-2018	CONSTRUCCIÓN DE VEREDA, EN LA COMUNIDAD DE DLUEY-YIK, EN EL CORREGIMIENTO DEL TERIBE, DISTRITO DE CHANGUINOLA, PROVINCIA DE BOCAS DEL TORO	BOCAS DEL TORO	VILLA PACIFICA S A	14,999.99
	Contrato 023/2018	REHABILITACIÓN Y TECHADO DE LA ESCUELA BERTA LÓPEZ, UBICADO EN LA COMUNIDAD DE UNA MILLA, CORREGIMIENTO DE ALMIRANTE, DISTRITO DE CHANGUINOLA, PROVINCIA DE BOCAS DEL TORO	BOCAS DEL TORO	SERVICIOS MULTIPLES O DOMINGO MORRISON S A	49,500.00
	Contrato 025-2018	MEJORAMIENTO DE CAMINO DE PRODUCCION UBICADO EN LA COMUNIDAD DE SELVINA, CORREGIMIENTO DE LA GLORIA, DISTRITO DE CHANGUINOLA, PROVINCIA DE BOCAS DELTORO.	BOCAS DEL TORO	LOS CUATROS (4) UNIDOS SOCIEDAD ANONIMA	49,500.00
	Contrato 021/2018	REHABILITACIÓN DEL PARQUE RECREATIVO UBICADO EN LA COMUNIDAD DE MILLA 10, CORREGIMIENTO DE LA GLORIA, DISTRITO DE CHANGUINOLA, PROVINCIA DE BOCAS DEL TORO	BOCAS DEL TORO	SERVICIOS MULTIPLES O DOMINGO MORRISON S A	69,300.00
	Contrato 005-2018	CONSTRUCCIÓN DE CASETA DE ESPERA EN GUABITO CENTRO (FINCA 41)	BOCAS DEL TORO	VILLA PACIFICA S A	5,586.26
	Contrato 004-2018	CONSTRUCCIÓN DE CASETA DE ESPERA EN EL CORREGIMIENTO DE LAS DELICIAS	BOCAS DEL TORO	VILLA PACIFICA S A	4,999.29
	Contrato 039/18	REHABILITACION DEL TECHADO DE LA CANCHA DE LA ESCUELA FINCA 54 UBICADO EN COMUNIDAD DE FCA. 51 LA CUAL PERTENECE AL CORREGIMIENTO DE GUABITO DISTRITO DE CHANGUINOLA PROVINCIA DE BOCAS DEL TORO.	BOCAS DEL TORO	CARIBIAN CORPORATION, S.A.	18,895.34
	Contrato 036/2018	CONSTRUCCION DE ACERA EN LA COMUNIDAD DE LA GLORIA CORREGIMIENTO DE LA GLORIA, DISTRITO DE CHANGUINOLA, PROVINCIA DE BOCAS DEL TORO.	BOCAS DEL TORO	CP INVESTMENT CORPORATION, S.A.	11,915.00
	Contrato 03/18	CONSTRUCCIÓN DE PISO Y PAREDES DEL GIMNASIO DE LA ESCUELA DE BASE LINE, UBICADO EN LA COMUNIDAD DE BASE LINE, CORREGIMIENTO DE CHANGUINOLA, DISTRITO DE CHANGUINOLA, PROVINCIA DE BOCAS DEL TORO	BOCAS DEL TORO	SERVICIOS MULTIPLES O DOMINGO MORRISON S A	59,581.18
	Contrato 02/2018	REHABILITACION Y ALUMBRADO DE LA CANCHA MULTIUSO, UBICADO EN LA COMUNIDAD DE FINCA 11, CORREGIMIENTO DE CHANGUINOLA, DISTRITO DE CHANGUINOLA, PROVINCIA DE BOCAS DEL TORO.	BOCAS DEL TORO	VILLA PACIFICA S A	25,306.13
	Addenda 010/2017	No. Addenda 1, Adición de Tiempo	BOCAS DEL TORO	SERVICIOS MULTIPLES O DOMINGO MORRISON S A	0.00

**Anexo No.10 PROYECTO DE OBRAS REFRENDADOS EN EL SISTEMA COBE DE LA CONTRALORIA GENERAL  
AL 31 DE DICIEMBRE DE 2018 (Continuación)**

ENTIDAD	DOCUMENTO	OBRA	PROVINCIA	CONTRATISTA	MONTO
MUNICIPIO DE CHEPIGANA -	Addenda 032/2017	No. Addenda 1, Adición de Tiempo	BOCAS DEL TORO	INVERSIONES SU HOGAR S.A.	0.00
	Addenda 039/2017	No. Addenda 1, Adición de Tiempo	BOCAS DEL TORO	VILLA PACIFICA S A	0.00
	Addenda 003/2017	No. Addenda 1, Adición de Tiempo	BOCAS DEL TORO	LOS CUATRO UNIDOS, S.A.	0.00
	Addenda 057/17	No. Addenda 1, Adición de Tiempo	BOCAS DEL TORO	VILLA PACIFICA S A	0.00
	Addenda 054/17	No. Addenda 1, Adición de Tiempo	BOCAS DEL TORO	CP INVESTMENT CORPORATION, S.A.	0.00
	Addenda 001 DE 2017	No. Addenda 2, Adición de Tiempo	BOCAS DEL TORO	SERVICIOS MOVASA, S.A.	0.00
	Addenda 001 DE 2017	No. Addenda 1, Adición de Tiempo	BOCAS DEL TORO	SERVICIOS MOVASA, S.A.	0.00
	Addenda 014/2017	No. Addenda 1, Adición de Tiempo	BOCAS DEL TORO	COMPAÑIA JERA, S.A.	0.00
	Addenda 069/2017	No. Addenda 1, Adición de Tiempo	BOCAS DEL TORO	IMARSOL, S.A.	0.00
	Addenda 004/2018	No. Addenda 1, Adición de Tiempo	BOCAS DEL TORO	CP INVESTMENT CORPORATION, S.A.	0.00
	Addenda 045/2017	No. Addenda 1, Adición de Tiempo	BOCAS DEL TORO	SOLUCIONES DUMAN, S.A.	0.00
	Addenda 009/2018	No. Addenda 1, Adición de Tiempo	BOCAS DEL TORO	SERVICIOS MULTIPLES O DOMINGO MORRISON S A	0.00
	Addenda 073/2017	No. Addenda 1, Adición de Tiempo	BOCAS DEL TORO	SERVICIOS MULTIPLES O DOMINGO MORRISON S A	0.00
	<b>Totales por Entidad</b>				<b>2,454,060.59</b>
MUNICIPIO DE CHEPIGANA -	Contrato 006/2017	CONSTRUCCIÓN DE MURO DE CONTENCIÓN DE CAMOGANTI	DARIEN	CAPED S.A	19,738.40
	<b>Totales por Entidad</b>				<b>19,738.40</b>
MUNICIPIO DE CHEPIGANA -	Contrato 002-18 jcc	HORAS MAQUINAS O MANTENIMIENTO DE CAMINOS VARIOS. AGUA BUENA N°1, QUEBRADA EUSEBIO, Y EL CAOBA AÑO 2018	DARIEN	ENABA S.A.	10,000.00
	<b>Totales por Entidad</b>				<b>10,000.00</b>
MUNICIPIO DE CHEPIGANA -	Orden de 006/2018 Compra	SUMINISTRO DE BOMBA SUMERGIBLE TANQUE DE AGUA DE RESERVA Y CONSTRUCCIÓN DE BASE PARA EL TANQUE	DARIEN	MUMASSA .S.A	15,000.00
	Contrato jcg-001-2017	REMODELACIÓN DE LA CASA COMUNAL DE GARACHINE	DARIEN	MATERIALES ADRIMAR S.A	26,230.00
	Contrato jcg-002-2017	CONSTRUCCIÓN DE VEREDA CALLE DE GARACHINE	DARIEN	ADRIMAR S.A	50,000.00
	<b>Totales por Entidad</b>				<b>91,230.00</b>
MUNICIPIO DE CHEPIGANA -	Contrato JCLP-001-2018	REPARACION DE CARRETERA DE LA POTABILIZADORA A MOGOSSENEGA	DARIEN	ADRIMARC S.A	15,000.00
	Contrato 002-2018-JCLP	CONSTRUCCION DE VEREDA ESCALON EN EL BARRIO LA PAZ	DARIEN	ADRIMAR S.A	15,000.00
	Contrato JCLP-003-2018	CONSTRUCCIÓN DE CASA LOCAL DE MOGUE	DARIEN	CAPED . S.A	20,000.00
	<b>Totales por Entidad</b>				<b>50,000.00</b>
MUNICIPIO DE CHEPIGANA -	Contrato 003-2018 JCRA	ADQUISICIÓN E INSTALACIÓN DE PANELES SOLARES PARA LA COMUNIDAD DE SALTO TRES PIEDRAS.	DARIEN	CGP Construcción y Gestión de Proyectos S.A.	15,000.00
	<b>Totales por Entidad</b>				<b>15,000.00</b>
MUNICIPIO DE CHEPIGANA -	Contrato 001-17-JCS	MEJORAS A LA JUNTA COMUNAL DE SAMBU	DARIEN	MUMASA S.A	16,000.00
	<b>Totales por Entidad</b>				<b>16,000.00</b>
MUNICIPIO DE CHEPIGANA -	Contrato 001-2017 JUNTA COMUNAL DE SANT MIGUEL- LASTENIA 2017	RIEGUE DE MATERIAL SELECTO EN EL CAMINO SAN MIGUEL- LASTENIA 2017	DARIEN	CONSTRUCTORA DICON S.A.	14,000.00
	Contrato 002-2017 JUNTA COMUNAL DE SANT MIGUEL- LASTENIA 2017	RIEGUE DE MATERIAL SELECTO PARA LAS CALLES INTERNAS DE ZAPALLAL 2017	DARIEN	CONSTRUCTORA DICON S.A.	14,000.00
	<b>Totales por Entidad</b>				<b>28,000.00</b>
MUNICIPIO DE CHEPIGANA -	Orden de 00002/2018 Compra	CONSTRUCCION DE LA CERCA DEL AREA PERIMETRAL DEL AREA COMUNAL DE QUINTIN	DARIEN	SERVICIOS MULTIPLES SUGASTY S.A	13,000.00
	Contrato 007-2018	MEJORAMIENTO DE LA CANCHA TECHADA DE SETEGANTI	DARIEN	JANROL WELDING, S.A.	38,230.00
	<b>Totales por Entidad</b>				<b>51,230.00</b>
MUNICIPIO DE CHEPIGANA -	Contrato 01-2018	MEJORAMIENTO DE LA CASA LOCAL DE BIROQUERA	DARIEN	YIMARTI S.A	20,000.00
	<b>Totales por Entidad</b>				<b>20,000.00</b>
MUNICIPIO DE CHEPIGANA -	Orden de 010-2018 Compra	MEJORAMIENTO DEL ACUEDUCTO DE MOGOCENEGA	DARIEN	YIMARTI S.A	7,000.00
	Contrato 005/2017	MEJORAS A LA CALLE PRINCIPAL DE LA PALMA	DARIEN		70,000.00



**Anexo No.10 PROYECTO DE OBRAS REFRENDADOS EN EL SISTEMA COBE DE LA CONTRALORIA GENERAL  
AL 31 DE DICIEMBRE DE 2018 (Continuación)**

ENTIDAD	DOCUMENTO	OBRA	PROVINCIA	CONTRATISTA	MONTO
MUNICIPIO DE CHEFO - SEDE	Contrato 010-2017	MEJORAS DE CALLE EN LA COMUNIDAD DE LA Q PALMA (YEYO)	DARIEN	YIMARTI S.A	15,000.00
	Contrato 009-2017	MEJORAS AL PARQUE INFANTIL DE QUINTIN	DARIEN	YIMARTI S.A	15,000.00
	Contrato 004-17-MCH	MEJORAMIENTO DE PARQUE PUBLICO DE SANTA FE	DARIEN	ENABA S.A	60,000.00
	Contrato ORDEN DE COMPRA NO. 01-2018	SUMINISRO DE TANQUE DE RESERVA DE AGUA DE JAQUE	DARIEN	YIMARTI S.A	25,000.00
	Contrato 006-2017	MEJORAS AL MURO DE CONTENCIÓN DE PUERTO PIÑA	DARIEN	YIMARTI S.A	25,000.00
	Contrato 003-18	MEJORAMIENTO AL MERCADO PUBLICO DE TUCUTI	DARIEN	D - INGENIEROS S.A	20,000.00
	Contrato 002-2018	DISEÑO Y REMODELACION DE LA IGLESIA CATOLICA DE LA COMUNIDAD DE LA MONEDA	DARIEN	CAPED S.A.	25,000.00
	Contrato 002-17 ri	DISEÑO Y CONSTRUCCIÓN DE CALLES INTERNAS EN RIO IGLESIAS AÑO 2017	DARIEN	MATERIALES ADRIMARC S.A.	26,230.00
	Contrato 0013-18	REHABILITACION DEL PUENTE ANAYANSY EN JAQUE	DARIEN	YEMARTI S.A	39,967.90
	Contrato 0007-18	MEJORAMIENTO DE VEREDA EN GALILEA	DARIEN	YEMARTI , S.A	10,000.00
	Contrato 0008-18	MEJORAMIENTO DE VEREDA EN LA COMUNIDAD DE AGUA FRIAS	DARIEN	YEMARTI, S.A	10,000.00
	Contrato 005-18	MEJORAMIENTO DE VEREDAS EN LA COMUNIDAD DE ALTOS DEL CRISTO	DARIEN	YEMARTI, S.A	14,000.00
	Contrato 008/2018	MEJORAMIENTO DEL PUENTE PEATONAL Y VEHICULAR DE JAQUE	DARIEN	JANROL WELDING . S . A	30,735.75
	Contrato 0009-18	MEJORAMIENTO DE VEREDA EN TUCUTI	DARIEN	YEMARTI S.A	10,000.00
	Contrato 0011-18	MEJORAMIENTO DE VEREDA Y MARQUESINA DE LA VILLA GUBERNAMENTAL DE LA PALMA	DARIEN	MATERIALES ADRIMAR S.A	50,000.00
	Contrato 001-18JCS	CONSTRUCCION DE CERCA Y CASETA DEL CEMENTERIO DE SAMBU	DARIEN	YEMARTI, S.A	30,000.00
	Contrato JCS-002-18	CONSTRUCCION DE PARQUE CON GASEBO EN EL AREA DEL PALO DE MANGO Y VEREDA	DARIEN	YEMARTY , S. A	30,000.00
	Contrato 006-18	MEJORAMIENTO DE VEREDA EN LA COMUNIDAD DE VIROQUERA	DARIEN	YEMARTI S.A	10,000.00
	<b>Totales por Entidad</b>				<b>522,933.65</b>
	Orden de 0048 Compra	MEJORAS DE CANCHAS DEPORTIVAS DE CAÑITAS, CORREG. DE CAÑITA, DISTRITO DE CHEFO.	PANAMA	CONSTRUCTORA DAGO, S.A.	59,702.22
	<b>Totales por Entidad</b>				<b>59,702.22</b>
MUNICIPIO DE CHIRQUI GRANDE - JUNTA COMUNAL DE BAJO CEDRO	Orden de 046 Compra	"CONSTRUCCION DE TRES CASETA EN EL CORREGIMIENTO DE PUNTA PEÑA"	BOCAS DEL TORO	INVERSIONES SU HOGAR, S.A.	14,998.24
	Orden de 048 Compra	"CONSTRUCCIÓN DE UN CORRAL EN LA COMUNIDAD DE ZARZO"	BOCAS DEL TORO	edgar geovanni samudio nuñez	1,229.97
	Orden de 008 Compra	"CONSTRUCCIÓN DE 2 PUENTE PEATONAL EN LA COMUNIDAD DE LOS MOLEJONES, EN EL CORREGIMIENTO DE MIRAMAR"	BOCAS DEL TORO	constructora y servicios yersmar	14,999.99
	Orden de 045 Compra	CONSTRUCCION DE ACERA EN LA COMUNIDAD DE CHIRQUICITO 2	BOCAS DEL TORO	VILLA PACIFICA, S.A.	10,000.00
	<b>Totales por Entidad</b>				<b>41,228.20</b>
MUNICIPIO DE CHIRQUI GRANDE - JUNTA COMUNAL DE CHIRQUI GRANDE	Orden de 044 JCBAJO CEDRO Compra	"CONSTRUCCION DE UNA COSINA EN LA COMUNIDAD DE LOMA VENA O"	BOCAS DEL TORO	INVERSIONES SU HOGAR, S.A.	12,000.00
	Orden de 059 Compra	"CONSTRUCCIÓN Y MEJORA DE CASETAS EN EL CORREGIMIENTO DE BAJO CEDRO"	BOCAS DEL TORO	VILLA PACIFICA, S.A.	15,000.00
	Contrato 005-17 j.c.punta robalo	"MEJORAS A LOS CAMINOS DE PRODUCCION DE SPANISHTOWN Y VALLE SECO	BOCAS DEL TORO	FERRETERIA BOCAS DEL TORO, S.A.	20,000.00
	<b>Totales por Entidad</b>				<b>47,000.00</b>
MUNICIPIO DE CHIRQUI GRANDE - JUNTA COMUNAL DE MIRAMAR	Orden de 045 pta. Peña Compra	"MEJORA A LA CASA COMUNAL DE CAÑAZA EN EL CORREGIMENOTO DE PUNTA PEÑA"	BOCAS DEL TORO	VILLA PACIFICA, S.A.	12,000.00
	Orden de 043 Compra	"MEJORAMIENTO A LA JUNTA COMUNAL DE PUNTA ROBALO"	BOCAS DEL TORO	LUIS ENRIQUE GONZALEZ RODRIGUEZ/GR SERVICES	13,698.03
	Contrato 001-2017	"CONSTRUCCION DE VEREDA EN EL C.E.B.G. DIONISIA G. DE AYARZA"	BOCAS DEL TORO	FERRETERIA Y CONSTRUCTORA GEO	10,000.00
	<b>Totales por Entidad</b>				<b>35,698.03</b>
MUNICIPIO DE CHIRQUI GRANDE - JUNTA COMUNAL DE PUNTA PEÑA	Orden de 057 Compra	"CONSTRUCCIÓN DE VEREDA EN LA COMUNIDAD DE PUNTA ROBALO"	BOCAS DEL TORO	LUIS ENRIQUE GONZALEZ RODRIGUEZ/GR SERVICES	11,979.81
	<b>Totales por Entidad</b>				<b>11,979.81</b>
MUNICIPIO DE CHIRQUI GRANDE - JUNTA COMUNAL DE PUNTA ROBALO	Orden de 0040 Compra	"CONSTRUCCIÓN DE PUENTE EN LA COMUNIDAD DE QUEBRADA GARZA"	BOCAS DEL TORO	INVERSIONES SU HOGAR, S.A.	8,473.48
	<b>Totales por Entidad</b>				<b>8,473.48</b>

**Anexo No.10 PROYECTO DE OBRAS REFRENDADOS EN EL SISTEMA COBE DE LA CONTRALORIA GENERAL  
AL 31 DE DICIEMBRE DE 2018 (Continuación)**

ENTIDAD	DOCUMENTO	OBRA	PROVINCIA	CONTRATISTA	MONTO
MUNICIPIO DE CHIRIQI GRANDE - JUNTA COMUNAL DE RAMBALA					
	Orden de 044 Compra	"CONSTRUCCIÓN DE UN PARQUE EN LA COMUNIDAD DE VALLE SECO"	BOCAS DEL TORO	INVERSIONES SU HOGAR, S.A.	10,999.01
	Orden de 051 Compra	"CONSTRUCCIÓN DE CANCHA DE VOLEIBOL EN VALLE SECO Y PALMA REAL"	BOCAS DEL TORO	CONSTRUCTORA Y SERVICIO YESMAR/MARLENIS	12,000.00
	Orden de 041-J.C.RAMBALA Compra	"CONSTRUCCION DE ACERA EN LA COMUNIDAD DE CHIRQUISITO N°1"	BOCAS DEL TORO	INVERSIONES SU HOGAR, S.A.	15,000.00
	Contrato 002-2017 j.c. rambala	"CONSTRUCCION DE ALCANTARILLADO EN LA COMUNIDAD DE RAMBALA"	BOCAS DEL TORO	VILLA PACIFICA, S.A.	53,990.00
	Addenda 003-2017	No. Addenda 1, Adición de Tiempo	BOCAS DEL TORO	VENTAS JOSE, S.A.	0.00
		<b>Totales por Entidad</b>			<b>91,989.01</b>
MUNICIPIO DE CHIRIQI GRANDE - SEDE					
	Orden de 105 Compra	"CONSTRUCCIÓN DE ACERA EN LA COMUNIDAD DE MANCREEK"	BOCAS DEL TORO	MARLENIS MIRANDA / CONSTRUCTORA YERSMAR	10,000.00
	Orden de 018 Compra	"CONSTRUCCION : (TRES) 3 CASETAS. EN LA COMUNIDADES. LOS CHIRIQUICANOS, EN LA ENTRADA CAMINO ALTO CHORRO Y ENTRADA DE MIRAMAR"	BOCAS DEL TORO	SANCHEZ INGENIEROS CONTRATISTAS	8,730.00
	Orden de 064 Compra	CONSTRUCCION DE ACERA EN EL CORREGIMIENTO DE BAJO CEDRO	BOCAS DEL TORO	VILLA PACIFICA, S.A.	10,000.00
	Orden de 071 Compra	"MEJORAS AL ACUEDUCTO DE FILO CAÑAZAS"	BOCAS DEL TORO	luisenrique gonzalez rodriguez/gr service	4,999.04
	Orden de 070 Compra	"SUMINISTRO DE MATERIALES PARA ACUEDUCTO DE PALMA REAL A PUNTA ROBALO"	BOCAS DEL TORO	VENTANAS Y FERRETERIA PODEROSO, S.A.	7,000.00
	Orden de 072 Compra	"MEJORAS DE CAMINO HACIA LA CASA COMUNAL DE FILO CAÑAZAS"	BOCAS DEL TORO	LUIS ENRIQUE GONZALEZ	5,460.21
	Contrato 021-2017 IBI- CHIRIQI GRANDE	INSTALACION DE SISTEMA DE GENERACION ELECTRICA RURAL DE ALTO LA GLORIA.	BOCAS DEL TORO	DAVID DE LA ESPRIELLA GORDON	25,417.10
	Contrato 019-2017 ibi-mpio.	"MEJORAS AL SISTEMA DE GENERACIÓN ELÉCTRICA LAS PIÑAS"	BOCAS DEL TORO	CONSTRUCTORA DAVIDSA	14,993.72
	Contrato 013-2016	MEJORAS AL PARQUE DE PALMA REAL	BOCAS DEL TORO	CONSTRUCCIONES GENERALES YAZID	14,997.49
	Contrato 022-2017 mchgde	"MEJORAS DEL DEPOSITO DE HERRAMIENTAS Y ALIMENTOS DEL C.E.B.G DIONISIA GOMEZ DE AYARZA"	BOCAS DEL TORO	SOLUCIONES GENERALES V.R, S.A.	37,051.31
	Contrato 026-2018 ibichgde	"MEJORAS AL CAMPO DEPORTIVO, CORREGIMIENTO DE MIRAMAR"	BOCAS DEL TORO	SANCHEZ INGENIEROS CONTRATISTAS	37,009.16
	Contrato 028-2018 IBI- MCHGDE	"CANALIZACIÓN Y RELLENO TERRENO DEL CENTRO EDUCATIVO DE RAMBALA"	BOCAS DEL TORO	SOLUCIONES DUMAN S.A.	35,908.01
	Contrato 027-2018 ibimchgde	"CONSTRUCCION DE MARQUESINA EN BAJO CEDRO (II FASE)"	BOCAS DEL TORO	SANCHEZ INGENIEROS CONTRATISTAS	20,867.89
	Contrato 024-2018	"MEJORAS AL ACUEDUCTO DE PUNTA PEÑA"	BOCAS DEL TORO	DISTRIBUIDORA NAOMI S.A.	37,124.56
	Contrato 025-2018 ibi- mchgde	"CONSTRUCCION DE ACERA EN VALLE SECO HASTA SPANISH TOWN"	BOCAS DEL TORO	SANCHEZ INGENIEROS CONTRATISTAS	37,022.00
	Contrato 023-2018 IBICHGDE	"CONSTRUCCIÓN DE MARQUESINA EN LA COMUNIDAD DE CAÑAZAS"	BOCAS DEL TORO	CONSTRUCCIONES BELCY	25,396.24
	Contrato 029-IBI-CHGDE	MEJORAS AL CAMPO DEPORTIVO EN LOS MOLEJONES	BOCAS DEL TORO	HERMINIO SANCHEZ GAITAN	36,909.65
	Contrato 030 IBI-CHGDE	MEJORAS AL AULA DE CLASES CENTRO EDUCATIVO LOS CHIRICANOS	BOCAS DEL TORO	DISTRIBUIDORA LUBRIBRAS, S.A.	30,000.00
	Contrato 003-JCMIRAMAR	CONSTRUCCION DE 800ML DE VEREDAS EN LAS CAÑAS A MOLEJONES II Y III FASE	BOCAS DEL TORO	DISTRIBUIDORA NAOMI, S.A.	42,800.00
	Contrato 035-2018 IBI-CHGDE	MEJORAMIENTO A LA CASA COMUNAL DE VALLE SARON.	BOCAS DEL TORO	WRB BUILDINGS SOLUTIONS, S.A.	36,972.03
	Contrato 034-2018 ibi-chgde	"CONSTRUCCION DE MARQUESINA EN CAÑAZAS II FASE"	BOCAS DEL TORO	belsy gonzalez samudio	20,000.00
	Contrato 033-2018 IBI-CHGDE	"MEJORAS AL ACUEDUCTO DE BARRANQUILLA"	BOCAS DEL TORO	DISTRIBUIDORA LUBRIBRAS, S.A.	37,124.72
	Contrato 094	MEJORAS AL PUENTE DE MOLEJONES (IBI-2018)	BOCAS DEL TORO	HERMINIO SANCHEZ GAITAN/SANCHEZ INGENIEROS CONTRATISTA	10,000.00
	Contrato 032-2018 PIOPSM	"CONSTRUCCIÓN DE LA I ETAPA DE LA PISTA DE LAZO DE RAMBALA"	BOCAS DEL TORO	constructora y servicios yersmar	15,000.00
	Contrato 031-2018	MEJORAS AL GIMNASIO MUNICIPAL DE RAMBALA 1 ETAPA	BOCAS DEL TORO	DISTRIBUIDORA LUBRIBRAS, S.A.	63,986.00
	Contrato 001 jcmiramar	MEJORAMIENTO DE ACUEDUCTO EN LA COMUNIDAD LAS PALMITAS	BOCAS DEL TORO	LUIS ENRIQUE GONZALEZ RODRIGUEZ	19,999.37
	Contrato 040-2018	"MEJORAS AL ACUEDUCTO DE PLAYA MANCREEK"	BOCAS DEL TORO	Constructora y Servicios Yesmar	37,125.00
	Addenda 019-2017 ibi-mpio.	No. Addenda 1, Adición de Tiempo	BOCAS DEL TORO	CONSTRUCTORA DAVIDSA	0.00
	Addenda 021-2017 IBI- CHIRIQI GRANDE	No. Addenda 1, Adición de Tiempo	BOCAS DEL TORO	DAVID DE LA ESPRIELLA GORDON	0.00
		<b>Totales por Entidad</b>			<b>681,893.50</b>

**Anexo No.10 PROYECTO DE OBRAS REFRENDADOS EN EL SISTEMA COBE DE LA CONTRALORIA GENERAL  
AL 31 DE DICIEMBRE DE 2018 (Continuación)**

ENTIDAD	DOCUMENTO	OBRA	PROVINCIA	CONTRATISTA	MONTO
MUNICIPIO DE CHITRE - JUNTA COMUNAL DE LLANO BONITO					
	Contrato 01-2018	ACERAS DENTRO DEL CORREGIMIENTO DE LLANO BONITO	HERRERA	CONSTRUCCIONES Y EDIFICACIONES ARMANSÁ, S.A.	14,998.40
	Contrato 002-2018	MEJORAMIENTO A LA ESCUELA ENEDA DE CASTILLERO	HERRERA	CONSTRUCCIONES Y EDIFICACIONES ARMANSÁ, S.A.	14,995.73
	Contrato 003-2018	EQUIPAMIENTO DE PARQUES (PARQUE JUANM XIII Y EL PARQUE QUE SE ENCUENRA UBICADO A UN COSTADO DE LA CANCHA DE BALONCESTO)	HERRERA	WILLIAM RAFAEL GONZÁLEZ GÓMEZ	29,050.50
	Contrato 004-2018	MEJORAMIENTO A LAS IGLESIAS DEL CORREGIMIENTO (CAPILLA SAN AGUSTÍN)	HERRERA	EES CONSTRUCCIONES, S.A.	29,850.00
	Addenda 01-2018	NO. ADDENDA 1, REDUCCIÓN Y ADICIÓN DE MONTO IGUAL A CERO	HERRERA	CONSTRUCCIONES Y EDIFICACIONES ARMANSÁ, S.A.	0.00
		<b>Totales por Entidad</b>			<b>88,894.63</b>
MUNICIPIO DE CHITRE - JUNTA COMUNAL DE SAN JUAN BAUTISTA					
	Contrato No. 001-2017	CONSTRUCCION DE CASETAS DE ESPERA DENTRO DEL CORREGIMIENTO DE SAN JUAN BAUTISTA	HERRERA	CONSTRUCTORA DAAV, S.A.	34,526.76
	Contrato 001-2018 JC SJB	MEJORAMIENTO DE CANCHAS DEPORTIVAS, CORREGIMIENTO DE SAN JUAN BAUTISTA	HERRERA	INGENIERIA DESARROLLO Y ARQUITECTUR	49,997.68
	Addenda 001-2018 JC SJB	No. Addenda 1, Reducción y Adición de Monto igual a cero	HERRERA	INGENIERIA DESARROLLO Y ARQUITECTUR	0.00
	Addenda 001-2018 JC SJB	No. Addenda 2, Adición de Tiempo	HERRERA	INGENIERIA DESARROLLO Y ARQUITECTUR	0.00
		<b>Totales por Entidad</b>			<b>84,524.44</b>
MUNICIPIO DE CHITRE - SEDE					
	Contrato 014-2017	MEJORAMIENTO DEL SISTEMA DE DISTRIBUCION DE AGUA POTABLE DEL CORREGIMIENTO DE CHITRE (PINTURA DE TANQUE DE ACUEDUCTO)	HERRERA	SERVICIOS Y PINTURAS CORO, S.A.	57,259.25
	Contrato 002-2018 IBI	MEJORAMIENTO DE CAMINOS DEL CORREGIMIENTO DE MONAGRILLO	HERRERA	CONSTRUCCIONES Y EDIFICACIONES G & G, S.A	25,710.09
	Contrato 001-2018-IBI	CONSTRUCCIÓN DE CUNETAS Y VEREDAS CORREGIMIENTO DE LLANO BONITO	HERRERA	CONSTRUCTORA YONIER, S.A.	18,381.53
	Contrato 009-2018	MEJORAMIENTO DE LA CASA DE LA CULTURA DE MONAGRILLO	HERRERA	CONSTRUCCIONES MORENO & PERALTA, S	37,161.10
	Contrato 006-2018	MEJORAMIENTO DE PARQUE INFANTIL II FASE(SUMINISTRO E INSTALACION DE JUEGOS INFANTILES)	HERRERA	WILLIAM GONZALEZ	24,984.50
	Contrato 004-2018	ADQUISICIÓN DE CESTOS PARA RECICLAJE	HERRERA	INVERSIONES PANAMERICANA/Evidith Go	28,569.00
	Contrato 008-2018	MEJORAMIENTO A LA IGLESIA CATEDRAL DE CHITRE	HERRERA	CONSTRUCCIONES Y ECOLOGIA, S.A.	29,802.30
	Contrato 003-2018	MEJORAMIENTO A LA CANCHA DE BALONCESTO DE CALLE ABAJO Y MEJORAMIENTO DE CANCHA DE BALONCESTO DE LA DORMIDERA DEL CORREGIMIENTO DE MONAGRILLO	HERRERA	PROFESSIONAL ANCHORING AND SYSTEMS INC.	50,453.00
	Contrato 013-2018	MEJORAMIENTO DE PARQUES DEL CORREGIMIENTO DE SAN JUAN BAUTISTA (PARQUE BARRIO CORAZÓN DE MARÍA - B.A.C.O.D.E.M)	HERRERA	INVERSIONES INDRA, S.A	14,926.50
	Contrato 016-2018	ACONDICIONAMIENTO DEL VEREDERO MUNICIPAL DE CHITRE II FASE	HERRERA	COMEDSA, S.A.	49,605.20
	Contrato 011-2018	MEJORAMIENTO A LA IGLESIA DE BOCA DE PARITA	HERRERA	CONSTRUCCIONES Y ECOLOGIA, S.A.	29,992.10
	Contrato 017-2018	MEJORAMIENTO DE CUNETAS Y ACERAS II FASE, CORREGIMIENTO DE SAN JUAN BAUTISTA	HERRERA	PUNEET SUNIL ANILBHAI NATHU	18,966.78
	Contrato 010 -2018	CONSTRUCCIÓN DE CUNETAS, CORREGIMIENTO DE MONAGRILLO (IBI 2017)	HERRERA	ERCON, S.A	20,235.31
	Contrato 001-2018.	CONSTRUCCIÓN DE LA PLAZA 3 DE NOVIEMBRE	HERRERA	CONSTRUCCIONES Y EDIFICACIONES ARMANSÁ, S.A.	42,958.21
	Contrato NO.001-2018	CONSTRUCCIÓN DE CUNETAS DENTRO DEL CORREGIMIENTO	HERRERA	ERCON, S.A.	18,132.27
	Contrato 019-2018	SEÑALIZACIÓN Y NOMENCLATURA VIALES	HERRERA	DISEÑO Y GRAFICO Y PUBLICIDAD, (D.G.P.S.A)	22,465.72
	Contrato NO.01-2018	CONSTRUCCIÓN DE ACERAS Y CUNETAS DENTRO DEL CORREGIMIENTO- CORREGIMIENTO DE CHITRE	HERRERA	GRUPO LINGO, S.A.	14,979.99
	Contrato 002-2018	CONSTRUCCIÓN DE 6 CASETAS DE ESPERA DENTRO DEL CORREGIMIENTO	HERRERA	MORPESA	35,016.67
	Contrato 014-2018	MEJORAMIENTO DE CANCHAS DEPORTIVAS II FASE	HERRERA	INVESTMENT & DEVELOPMENT PROJECT,S.A.	47,999.99
	Contrato 005-2018	MEJORAMIENTO DE CANCHAS DEL CORREGIMIENTO (CANCHA DE BALONCESTO A UN COSTADO DEL ESTADIO RANDOLPH GAMETT)	HERRERA	PROYECTOS DE ARQUITECTURA, S.A.	53,951.45
	Contrato 021-2018	CONSTRUCCIÓN DE LA CANCHA SINTÉTICA EN LA BARRIADA SOBERANÍA	HERRERA	CONSTRUCCIONES Y ECOLOGÍA, S.A.	94,962.50
	Contrato 0006-2018	MEJORAMIENTO DE CAMINOS Y CALLES DEL CORREGIMIENTO	HERRERA	CONSTRUCCIONES Y EDIFICACIONES ARMANSÁ, S.A.	48,628.09

**Anexo No.10 PROYECTO DE OBRAS REFRENDADOS EN EL SISTEMA COBE DE LA CONTRALORIA GENERAL  
AL 31 DE DICIEMBRE DE 2018 (Continuación)**

ENTIDAD	DOCUMENTO	OBRA	PROVINCIA	CONTRATISTA	MONTO
	Contrato 023-2018	MEJORAMIENTO AL PARQUE UNIÓN.	HERRERA	TRANSPORTE JORGE DEMETRIO, S.A.	47,080.00
	Contrato 022-2018	EQUIPAMIENTO PARA SERVICIO COMUNITARIO (ADQUISICIÓN DE CESTOS DE BASURA)	HERRERA	EDUCATIONAL FURNITURE & TECHNOLOGY, S.A.	13,859.99
	Contrato 024-2018	MEJORAMIENTO DE PARQUES - EQUIPAMIENTO	HERRERA	EDUCATIONAL FURNITURE & TECHNOLOGY, S.A.	47,000.00
	Contrato 007-2018	MEJORAMIENTO A LA ESCUELA EVELIO DOLORES CARRIZO.	HERRERA	INGENIERÍA, DESARROLLOS Y ARQUITECTURA SAMANIEGO, S.A. (IDEAS	25,000.00
	Addenda 003-2017	No. Addenda 1, Adición de Monto y Tiempo	HERRERA	CONSTRUCTORA S. P., S.A.	6,292.33
	Addenda 008-2017	No. Addenda 1, Adición de Tiempo	HERRERA	PROFESSIONAL ANCHORING AND SYSTEMS INC.	0.00
	Addenda 014-2017	No. Addenda 1, Adición de Monto y Tiempo	HERRERA	SERVICIOS Y PINTURAS CORO, S.A.	12,740.75
	Addenda 006-2018	No. Addenda 1, Adición de Tiempo	HERRERA	WILLIAM GONZALEZ	0.00
	Addenda 017-2017	No. Addenda 1, Adición de Tiempo	HERRERA	CONSTRUCCIONES & EDIFICACIONES G & G	0.00
	Addenda 001-2018-IBI	No. Addenda 1, Adición de Tiempo	HERRERA	CONSTRUCTORA YONIER, S.A.	0.00
	Addenda 008-2018	No. Addenda 1, Adición de Tiempo	HERRERA	CONSTRUCCIONES Y ECOLOGIA, S.A.	0.00
		<b>Totales por Entidad</b>			<b>937,114.62</b>
MUNICIPIO DE COLON - JUNTA COMUNAL DE ESCOBAL					
	Orden de 043 Compra	CONSTRUCCIÓN DE PARQUES Y FUENTE DECORATIVA, CORREGIMIENTO DE ESCOBAL. (DESCENTRALIZACIÓN JUNTA COMUNAL)	COLON	HERRERA Y HERRERA ARQUITECTO Y CONSTRUCCIÓN	14,980.00
		<b>Totales por Entidad</b>			<b>14,980.00</b>
MUNICIPIO DE COLON - JUNTA COMUNAL DE PUERTO PILÓN					
	Orden de 010 Compra	CONSTRUCCIÓN DE CANAL PLUVIAL EN LA NETRADA DE SAN ISIDRO (JUNTA COMUNAL DE PUERTO PILÓN)	COLON	LUIS DE LA OSSA	14,999.75
		<b>Totales por Entidad</b>			<b>14,999.75</b>
MUNICIPIO DE COLON - JUNTA COMUNAL DE SANTA ROSA					
	Orden de 014-A Compra	MEJORAMIENTO A LA CASA LOCAL DE LA COMUNIDAD DE SANTA ROSA (DESCENTRALIZACIÓN JUNTA COMUNAL)	COLON	ALEXIS MELGAR	14,998.19
		<b>Totales por Entidad</b>			<b>14,998.19</b>
MUNICIPIO DE COLON - SEDE					
	Orden de 015-smd-1 Compra	DISEÑO Y CONSTRUCCIÓN DE PARQUE INFANTIL EN EL SECTOR DE PILÓN CENTRO	COLON	JVU INTERNATIONAL, S.A	15,000.00
	Orden de 031-2018 Compra	CONSTRUCCIÓN DE TECHADO DE RIO RITA HACIA LA ESCUELA ( JUNTA COMUNAL DE NVA PROVIDENCIA)	COLON	ALEXIS MELGAR	14,999.26
	Orden de 030 Compra	CONSTRUCCIÓN DE VEREDA PEATONAL EN EL SECTOR DE NUEVA ITALIA	COLON	ALEXIS MELGAR	14,999.26
	Orden de 008-SMD-I-2017 Compra	MEJORAMIENTO DE LA CASA CULTURAL EN EL SECTOR DE LOMA ESTRELLA (DESCENTRALIZACIÓN)	COLON	URBAN LOGISTICS PANAMA, S.A.	14,998.99
	Orden de 021SMD-1 Compra	MEJORAS A LA CASA CULTURAL DE LIMON (DESCENTRALIZACIÓN)	COLON	URBAN LOGISTICS PANAMA, S.A.	14,985.35
	Orden de 024-Smd-I Compra	CONSTRUCCIÓN DE PUENTE Y VEREDA SECTOR CAMBOYA (DESCENTRALIZACIÓN)	COLON	URBAN LOGISTICS PANAMA, S.A.	14,974.65
	Orden de 023-smd-1 Compra	MEJORAS A LA IGLESIA CATOLICA EN LA COMUNIDAD DE QUEBRADON	COLON	URBAN LOGISTICS PANAMA, S.A.	14,976.58
	Orden de 019-smd-1 Compra	MEJORAS A 2 PUENTES EN QUEBRADA ANCHA SECTOR EL VALLE (DESCENTRALIZACIÓN)	COLON	URBAN LOGISTICS PANAMA, S.A.	14,976.79
	Orden de 017-smd-1 Compra	CONSTRUCCIÓN DE VEREDA DE RIO GATUN, (DESCENTRALIZACIÓN)	COLON	URBAN LOGISTICS PANAMA, S.A.	12,947.00
	Orden de 022-smd-1 Compra	MEJORAS A LA IGLESIA DE DIOS LIMON (DESCENTRALIZACIÓN)	COLON	URBAN LOGISTICS PANAMA, S.A.	14,997.12
	Orden de 025-smd-1 Compra	CONSTRUCCIÓN DE ESCALERA CUATRO (4) VIENTOS, CORREGIMIENTO DE ESCOBAL (DESCENTRALIZACIÓN)	COLON	URBAN LOGISTICS PANAMA, S.A.	14,999.69
	Orden de 020-smd-1 Compra	MEJORAS A CAMINO RURAL DE QUEBRADA ANCHA RIO GATUN CORREGIMIENTO DE LIMÓN (DESCENTRALIZACIÓN)	COLON	URBAN LOGISTICS PANAMA, S.A.	14,997.39
	Orden de 015-1 Compra	MEJORAMIENTO A LA CASA LOCAL DE GUAYABALITO	COLON	ALEXIS MELGAR	14,997.12
	Orden de 053-smd-1 Compra	DISEÑO Y MEJORAMIENTO DEL PARQUE DE SAN ISIDRO	COLON	RAFAEL RODRIGUEZ TORIBIO	14,885.73
	Orden de 055-SMD-1 Compra	MEJORAMIENTO AL ACUEDUCTO DE LA COMUNIDAD DE SAN JOSÉ, CORREGIMIENTO DE SALAMANCA, DISTRITO DE COLÓN. (DESCENTRALIZACIÓN)	COLON	CM IMPORT, S.A.	14,873.00
	Orden de 057-SMD-1 Compra	MEJORMIENTOAL ACUEDUCTO DE LA COMUNIDAD DE PARAISO, CORREGIMIENTO DE SALAMANCA, DISTRITO DE COLÓN (DESCENTRALIZACIÓN)	COLON	CM IMPORT, S.A.	14,873.00
	Orden de 67 Compra	MEJORAMIENTO AL TANQUE SEPTICO DE LA BARRIADA ALTOS DEL ATLANTICO, CORREGIMIENTO DE CRISTOBAL, DISTRITO DE COLON (DESCENTRALIZACIÓN)	COLON	GRUPO ZAID, S.A	10,000.00

**Anexo No.10 PROYECTO DE OBRAS REFRENDADOS EN EL SISTEMA COBE DE LA CONTRALORIA GENERAL  
AL 31 DE DICIEMBRE DE 2018 (Continuación)**

ENTIDAD	DOCUMENTO	OBRA	PROVINCIA	CONTRATISTA	MONTO
	Orden de 056-SMD-1 Compra	MEJORAMIENTO AL ACUEDUCTO DE LA COMUNIDAD DE QUEBRADA ANCHA, CORREGIMIENTO DE SALAMANCA. DISTRITO DE COLON (DESCENTRALIZACIÓN)	COLON	CM IMPORT, S.A.	14,873.00
	Orden de 058-smd-1 Compra	MEJORAS A LA CANCHA DE BALONCESTO VEREDA TROPICAL, CORREGIMIENTO DE CRISTOBAL DISTRITO DE COLON (DESCENTRALIZACIÓN)	COLON	GRUPO ZAID, S.A	15,000.00
	Contrato C5-001-18	DISEÑO Y MEJORAMIENTO DE CANCHA MULTIUSO DE LA CALLE 10 Y 11 AVENIDA HERRERA, CORREGIMIENTO DE BARRIO SUR, ( DESPACHO DE LA DIRECCIÓN DE BIEN INMUEBLE)	COLON	JVU INTERNATIONAL, S.A	30,000.00
	Contrato C5-002-18	DISEÑO Y MEJORAMIENTO DE CANCHA MULTIUSO DE LA CALLE 12 Y 13 AVENIDA HERRERA (DESPACHO DIRECCIÓN BIEN INMUEBLE)	COLON	JVU INTERNATIONAL, S.A	30,000.00
	Contrato C5-019-17	MEJORAS AL CAMPO DE JUEGO DE LA COMUNIDAD, CORREGIMIENTO DE SANTA ROSA. (DESCENTRALIZACIÓN)	COLON	DONTERBE, S.A.	33,084.84
	Contrato C5-045-17	DISEÑO, DESARROLLO, APROBACION DE PLANOS Y REMODELACIÓN DEL PALACIO MUNICIPAL DE COLON. UBICADA EN LA SEDE ACTUAL DEL MUNICIPIO DE COLÓN CORREGIMIENTO DE BARRIO SUR	COLON	ADMINISTRACIÓN E INVERSIONES DEL ISTMO, S.A.	1,398,921.57
	Contrato C5-006-18	DISEÑO Y MEJORAMIENTO DE CANCHA MULTIUSO DE LA CALLE 10 Y 11 AVENIDA HERRERA, CORREGIMIENTO DE BARRIO SUR, ( DESPACHO DE LA DIRECCIÓN DE BIEN INMUEBLE)	COLON	PROYECTOS Y DISEÑOS S.A.	60,000.00
	Contrato C5-005-18	DISEÑO Y MEJORAMIENTO DE CANCHA MULTIUSO DE LA CALLE 12 Y 13 AVENIDA HERRERA (DESPACHO DIRECCIÓN BIEN INMUEBLE)	COLON	JVU INTERNATIONAL, S.A	99,998.56
	Contrato c5-003-18	DISEÑO Y CONSTRUCCIÓN DE TECHO Y MEJORA DEL PISO DE LA CANCHA DEPORTIVA DE LA ESCUELA DE SANTA ROSA, CORREGIMIENTO DE SANTA ROSA. (DESCENTRALIZACIÓN)	COLON	JVU INTERNATIONAL, S.A	64,826.11
	Contrato C5-004-18	DISEÑO Y CONSTRUCCIÓN DE CANCHA SINTETICA EN EL SECTOR DE MONTE OSCURO, CORREGIMIENTO DE NUEVO SAN JUAN (DESCENTRALIZACIÓN)	COLON	JVU INTERNATIONAL, S.A	190,000.01
	Contrato C5-044-17	ESTUDIO, DISEÑO, DESARROLLO DE PLANOS, ESPECIFICACIONES TÉCNICAS, SUMINISTRO DE MATERIALES Y EJECUCIÓN DE LA CONSTRUCCIÓN DE UN POLIDEPORTIVO, CORREGIMIENTO DE CATIVA	COLON	CONSTRUCTORA T.E.M. S.A.	1,449,850.00
	Contrato C5-007-18	CONSTRUCCIÓN DE GRADERIAS EN CANCHA DEPORTIVA EN EL SECTOR DE VILLA LOMAR 2 (DESCENTRALIZACIÓN)	COLON	GRUPO ZAID, S.A	24,999.97
	Contrato C5-008-18	DISEÑO Y MEJORAMIENTO DE CANCHA MULTIUSOS EN EL SECTOR DE RIO ALEJANDRO (DESCENTRALIZACIÓN)	COLON	GRUPO ZAID, S.A	20,000.00
	Contrato C5-046-17	DISEÑO, DESARROLLO DE PLANOS, SUMINISTRO DE MATERIALES, MANO DE OBRA, EQUIPO Y ADMINISTRACIÓN PARA LA CONSTRUCCION DEL EDIFICIO DE LA JUNTA COMUNAL Y LA CORREGIDURIA DE COLON, EN EL CORREGIMIENTO DE BARRIO NORTE	COLON	SIS PANAMA	350,000.00
	Contrato c5-010-18	DISEÑO Y MEJORAMIENTO DE ESTACIONAMIENTOS PÚBLICOS EN EL CORREGIMIENTO DE PUERTO PILÓN	COLON	GRUPO ZAID, S.A	40,000.00
	Contrato C5-014-18	DISEÑO Y CONSTRUCCIÓN DE CANCHA MULTIUSO EN EL SECTOR DE LA 23 DE AGOSTO	COLON	JVU INTERNATIONAL, S.A	50,000.00
	Contrato c5-015-18	DISEÑO Y MEJORAMIENTO DE CANCHA MULTIUSO Y CERCA DO EN EL SECTRO DE GATUNCILLO NORTE	COLON	JVU INTERNATIONAL, S.A	45,000.00
	Contrato C5-009-18	DISEÑO Y CONSTRUCCIÓN DE CANCHAS MULTIUSO DE LOS SECTORES DE ALTO DE DIVSA, Y LAS PRADERAS	COLON	URBAN LOGISTICS PANAMA, S.A.	79,964.85
	Contrato c5-013-18	DISEÑO E INSTALACIÓN D EPARQUE RECREATIVO EN EL SECTOR DE LOS BARRIOS, CORREGIMIENTO DE NUEVO SAN JUAN	COLON	JVU INTERNATIONAL, S.A	30,000.00

**Anexo No.10 PROYECTO DE OBRAS REFRENDADOS EN EL SISTEMA COBE DE LA CONTRALORIA GENERAL  
AL 31 DE DICIEMBRE DE 2018 (Continuación)**

ENTIDAD	DOCUMENTO	OBRA	PROVINCIA	CONTRATISTA	MONTO
	Contrato C5-038-17	DISEÑO Y CONSTRUCCIÓN DE CANCHA SINTETICA Y SISTEMA DE ILUMINACIÓN EN EL SECTOR DE SALAMANCA (DESCENTRALIZACIÓN)	COLON	FIORI INTERNAZIONALE, S.A.	299,999.92
	Contrato c5-012-18	DISEÑO Y CONSTRUCCIÓN PARA MEJORA AL ESTADIO Y CANCHA MULTIUSO EN CUIPO	COLON	URBAN LOGISTICS PANAMA, S.A.	69,999.00
	Contrato c5-011-18	DISEÑO Y CONSTRUCCIÓN DE MEJORAS AL PARQUE DE LAS MADRES (DESCENTRALIZACIÓN)	COLON	URBAN LOGISTICS PANAMA, S.A.	55,826.15
	Contrato C5-022-18	REMODELACIÓN DE LA CANCHA DE CALLE 16 ENTRE CENTRAL Y DOMINGO DIAZ, (DESCENTRALIZACIÓN)	COLON	JVU INTERNATIONAL, S.A	20,000.00
	Contrato C5-019-18	DISEÑO Y CONSTRUCCIÓN DE CANCHA SINTÉTICA EN EL SECTOR DE PUERTO ESCONDIDO, DESCENTRALIZACIÓN	COLON	JVU INTERNATIONAL, S.A	150,000.00
	Contrato C5-017-18	MEJORAS Y CONSTRUCCIÓN DE PARADAS DE BUSES EN EL CORREGIMIENTO DE CIRICITO (DESCENTRALIZACIÓN)	COLON	URBAN LOGISTICS PANAMA, S.A.	29,976.05
	Contrato C-5-016-18	MEJORAS DE PUENTE EN ACCESO EN EL SECTOR LORENZO CAMPBELL (DESCENTRALIZACIÓN)	COLON	URBAN LOGISTICS PANAMA, S.A.	19,962.99
	Contrato C5-018-18	CONSTRUCCIÓN DE MARQUESINA QUEBRADA ANCHA (DESCENTRALIZACIÓN)	COLON	URBAN LOGISTICS PANAMA, S.A.	29,802.50
	Contrato c5-021-18	DISEÑO Y CONSTRUCCIÓN DE CANCHA SINTETICA DE FUTBOL, EN EL SECTOR DE VILLA CATALINA. (DESCENTRALIZACIÓN)	COLON	JVU INTERNATIONAL, S.A	95,000.01
	Contrato C5-020-18	DISEÑO Y CONSTRUCCIÓN DE TRES MUROS DE CONTENCIÓN Y MEJORAS A LA CANCHA EN SECTOR DE RIO RITA NORTE Y SUR	COLON	PROJECT PLUS PANAMA, INC.	83,942.46
	Contrato c5-024-18	DISEÑO Y MEJORAMIENTO A LA IGLESIA CATOLICA DE CUIPO, CORREGIMIENTO DE CIRICITO (DESCENTRALIZACIÓN)	COLON	URBAN LOGISTICS PANAMA, S.A.	39,992.59
	Contrato c5-027--18	DISEÑO Y CONSTRUCCIÓN DE VEREDA EN EL CORREGIMIENTO DE SALAMANCA (DESCENTRALIZACIÓN)	COLON	FERRETERIA SUPER DESCUENTO, S.A.	50,000.00
	Contrato C5-035-18	DISEÑO Y MEJORAMIENTO DE CANCHA MULTIUSO DEL SECTOR DE PARAISO, CORREGIMIENTO DE SALAMANCA (DESCENTRALIZACIÓN)	COLON	FERRETERIA SUPER DESCUENTO, S.A.	44,000.00
	Contrato C5-025-2018	DISEÑO, CONSTRUCCIÓN Y REPARACIÓN DE CINCO PARQUES INFANTILES, CORREGIMIENTOS DE CRISTÓBAL, CATIVA Y BUENA VISTA, DISTRITO DE COLÓN.	COLON	JVU INTERNATIONAL, S.A	125,000.00
	Contrato c5-029-18	MEJORAS A CAMINO CAÑA BRAVA, CORREGIMIENTO DE CIRICITO (DESCENTRALIZACIÓN)	COLON	URBAN LOGISTICS PANAMA, S.A.	38,999.36
	Contrato c5-030-18	MEJORAS AL CAMINO ALTOS DE LA BANDERA-CERRO AZUL, FRENTE A IGLESIA, CORREGIMIENTO DE LIMON, (DESCENTRALIZACIÓN)	COLON	URBAN LOGISTICS PANAMA, S.A.	26,999.31
	Contrato c5-033-18	SEGUNDA FASE DE MEJORAS A CAMINO DE PRODUCCIÓN EN LOMA LA ESTRELLA, CORREGIMIENTO DE ESCOBAL (DESCENTRALIZACIÓN)	COLON	URBAN LOGISTICS PANAMA, S.A.	31,999.42
	Contrato c5-038-18	DISEÑO Y CONSTRUCCIÓN DE CASA CULTURAL DEL SECTOR SAN JOSE, DISTRITO DE COLON, CORREGIMIENTO DE SALAMANCA. (DESCENTRALIZACIÓN)	COLON	FERRETERIA SUPER DESCUENTO, S.A.	50,000.00
	Contrato c5-031-18	MEJORAS AL MIRADOR DE CUATRO (4) VIENTOS, CORREGIMIENTOS DE ESCOBAL, (DESCENTRALIZACIÓN)	COLON	URBAN LOGISTICS PANAMA, S.A.	32,707.50
	Contrato c5-022-18-1	MEJORAS A CAMINO RURAL ALTO DE LA DIVISA, CORREGIMIENTO DE BUENA VISTA (DESCENTRALIZACIÓN)	COLON	URBAN LOGISTICS PANAMA, S.A.	25,995.65
	Contrato C5-044-18 DEL 29 DE OCTUBRE DE	DISEÑO Y CONSTRUCCIÓN DE CANCHA MULTIUSO EN EL SECTOR DE BELLA VISTA, EN EL CORREGIMIENTO DE NUEVO SAN JUAN, DISTRITO DE COLÓN (DESCENTRALIZACIÓN)	COLON	PROYECTOS Y DISEÑOS S.A.	44,999.99
	Contrato C5-043-18	DISEÑO Y CONSTRUCCIÓN DE CANCHA MULTIUSO EN EL SECTOR DEL LIMONCITO, CORREGIMIENTO DE NUEVO SAN JUAN, DISTRITO DE COLON. (DESCENTRALIZACIÓN)	COLON	PROYECTOS Y DISEÑOS S.A.	44,999.99
	Contrato C5-042-18 DEL 29 DE OCTUBRE DE	DISEÑO Y MEJORAMIENTO AL PARQUE RECREATIVO DE LA COMUNIDAD DE SAN JUAN CORREGIMIENTO DE NUEVO SAN JUAN, DISTRITO DE COLON	COLON	PROYECTOS Y DISEÑOS S.A.	35,000.00
	Contrato C5-055-18	DISEÑO Y MEJORAS A LA JUNTA LOCAL DE VILLA DEL CARMEN, CORREGIMIENTO DE CRISTOBAL, DISTRITO DE COLON	COLON	GRUPO ZAID, S.A	25,000.00

**Anexo No.10 PROYECTO DE OBRAS REFRENDADOS EN EL SISTEMA COBE DE LA CONTRALORIA GENERAL  
AL 31 DE DICIEMBRE DE 2018 (Continuación)**

ENTIDAD	DOCUMENTO	OBRA	PROVINCIA	CONTRATISTA	MONTO
MUNICIPIO DE DAVID - JUNTA COMUNAL DE COCHEA	Contrato c5-049-18	DISEÑO Y REPARACIÓN DE CANCHA MULTIUSO DEL SECTOR GÉNESIS, CORREGIMIENTO DE CRISTOBAL, DISTRITO DE COLÓN (DESCENTRALIZACIÓN)	COLON	GRUPO ZAID, S.A	30,000.00
	Contrato c5-048-18	DISEÑO Y CONSTRUCCIÓN DE CANCHA MULTIUSO Y CERCA PERIMETRAL EN EL SECTOR DE LA BERBENA; EN EL CORREGIMIENTO DE CRISTOBAL, DISTRITO DE COLÓN (DESCENTRALIZACIÓN)	COLON	GRUPO ZAID, S.A	35,000.00
	Contrato C5-054-18	DISEÑO Y MEJORAS DE CANCHA MULTIUSO EN RESIDENCIAL ESPINAR, CORREGIMIENTO DE CRISTOBAL, DISTRITO DE COLÓN (DESCENTRALIZACIÓN)	COLON	GRUPO ZAID, S.A	50,000.00
	Contrato C5-060-18	DISEÑO Y CONSTRUCCIÓN DE SEGUNDA FASE DEL GIMNASIO DE VALLE LA UNIÓN, CORREGIMIENTO DE SAN JUAN, DISTRITO DE COLÓN, (DESCENTRALIZACIÓN)	COLON	D.J.D. GROUP, S.A.	24,500.86
	Contrato 062-18	DISEÑO Y CONSTRUCCIÓN DE MONOLITOS PARA IDENTIFICAR ÁREAS RESIDENCIALES EN EL CORREGIMIENTO DE CRISTOBAL, DISTRITO DE COLÓN (DESCENTRALIZACIÓN)	COLON	JVU INTERNATIONAL, S.A	40,000.00
	Contrato 061-18	CONSTRUCCIÓN DE PARQUE EN CIRICITO, CORREGIMIENTO DE CIRICITO, DISTRITO DE COLÓN (DESCENTRALIZACIÓN)	COLON	D.J.D. GROUP, S.A.	19,955.50
	Addenda C5-011-16	No. Addenda 1, Adición de Tiempo	COLON	CFL MOVIMIENTOS Y CAMINOS, S.A.	0.00
	Addenda C5-022-17	No. Addenda 1, Adición de Tiempo	COLON	PROYECTOS Y DISEÑOS CARIBE, S.A	0.00
	Addenda C5-020-17	No. Addenda 1, Adición de Tiempo	COLON	PROYECTOS Y DISEÑOS CARIBE, S.A	0.00
	Addenda C5-006-17	No. Addenda 1, Adición de Tiempo	COLON	GRUPO ZAID, S.A	0.00
	Addenda C5-016-17	No. Addenda 1, Adición de Tiempo	COLON	PROYECTOS Y DISEÑOS CARIBE, S.A	0.00
	Addenda C5-039-2017	No. Addenda 1, Adición de Tiempo	COLON	JVU INTERNATIONAL, S.A.	0.00
	Addenda C5-040-17	No. Addenda 1, Adición de Tiempo	COLON	JVU INTERNATIONAL, S.A	0.00
	Addenda C5-032-17	No. Addenda 1, Adición de Tiempo	COLON	FIORI INTERNAZIONALE, S.A.	0.00
	Addenda C5-035-17	No. Addenda 1, Adición de Tiempo	COLON	JVU INTERNATIONAL, S.A	0.00
	Addenda C5-037-2017	No. Addenda 1, Adición de Tiempo	COLON	FIORI INTERNAZIONALE, S.A.	0.00
	Addenda C5-034-17	No. Addenda 1, Adición de Tiempo	COLON	JVU INTERNATIONAL, S.A	0.00
	Addenda C5-033-17	No. Addenda 1, Adición de Tiempo	COLON	JVU INTERNATIONAL, S.A	0.00
	Addenda C5-001-18	No. Addenda 1, Adición de Tiempo	COLON	JVU INTERNATIONAL, S.A	0.00
	Addenda C5-036-17	No. Addenda 1, Adición de Tiempo	COLON	JVU INTERNATIONAL, S.A	0.00
	<b>Totales por Entidad</b>				<b>5,943,659.09</b>
MUNICIPIO DE DAVID - JUNTA COMUNAL DE DAVID	Orden de 03-2018 Compra	MEJORAMIENTO AL CENTRO DE SALUD DE COCHEA ABAJO.	CHIRIQUI	MULTISERVICIOS HR S.A.	4,996.29
	Orden de 03-2018 Compra	MEJORAMIENTO AL CENTRO DE SALUD DE COCHEA ARRIBA, CORREGIMIENTO DE COCHEA, DISTRITO DE DAVID, PROVINCIA DE CHIRIQUI	CHIRIQUI	MULTISERVICIOS HR S.A.	4,994.31
	Contrato N° 7-2017	ADQUISICION E INSTALACION DE PANEL SOLAR EN EL ACUEDUCTO COMUNITARIO DE COCHEA ARRIBA, DISTRITO DE DAVID.	CHIRIQUI	DENHAM Y COMPANIA, S.A.	14,931.20
	Contrato N° 05/2017	MEJORAMIENTO AL ACUEDUCTO DE GUA Y ABAL, CORREGIMIENTO DE COCHEA, DISTRITO DE DAVID.	CHIRIQUI	SAG CONSTRUCTION, S.A.	50,000.00
	Contrato N° 01-18	MEJORAMIENTO DEL ACUEDUCTO EN LA COMUNIDAD DE EL HIGO, COCHEA, CHIRIQUI.	CHIRIQUI	DENHAM Y COMPANIA, S.A.	19,676.23
	Contrato N° 8 -2017	CONSTRUCCION DE AREA INFANTIL EN LA ESCUELA DE COCHEA ARRIBA, DAVID, CHIRIQUI.	CHIRIQUI	INVERSIONES ACMA PANAMA, S.A.	14,980.00
	Contrato N°. 001-2017	CONSTRUCCION DE ACERA Y MARQUESINA EN LA ESCUELA VICTORIANO LORENZO, DAVID, CHIRIQUI.	CHIRIQUI	MATERIALES INGENIEROS Y CONSTRUCTOR	13,520.00
	Contrato 068-2018 IBI	MEJORAMIENTO A LOS PARQUES EN EL CORREGIMIENTO DE COCHEA, DISTRITO DE DAVID, PROVINCIA DE CHIRIQUI.	CHIRIQUI	SERVICIOS Y CONSTRUCCIONES, MCR, S.	33,688.21
	Addenda N° 6 -2017 / J.C. COCHEA	No. Addenda 1, Adición de Tiempo	CHIRIQUI	Mantenimiento, Diseño y Construcción, S.A.	0.00
	Addenda N° 7-2017	No. Addenda 1, Adición de Tiempo	CHIRIQUI	DENHAM Y COMPANIA, S.A.	0.00
	Addenda N° 7-2017	No. Addenda 2, Adición de Tiempo	CHIRIQUI	DENHAM Y COMPANIA, S.A.	0.00
	Addenda N° 8 -2017	No. Addenda 1, Adición de Tiempo	CHIRIQUI	INVERSIONES ACMA PANAMA, S.A.	0.00
	<b>Totales por Entidad</b>				<b>156,786.24</b>
MUNICIPIO DE DAVID - JUNTA COMUNAL DE DAVID	Contrato 004-2017	CONSTRUCCION DE MARQUESINA EN ESCUELA DE DOLEGUITA, DAVID, CHIRIQUI.	CHIRIQUI	MACKENZIE'S CONSTRUCTION'S, S.A.	9,965.44
	Contrato 001-2018	CONSTRUCCION DE MARQUESINA DE LA ESCUELA MEDALLA MILAGROSA, DAVID, CHIRIQUI.	CHIRIQUI	MACKENZIE S CONSTRUCTIONS S.A.	7,554.20
	Contrato 004-2018	CONSTRUCCION DE MARQUESINA Y ACERA DE LA ESCUELA JOSE MARIA ROY, DAVID.	CHIRIQUI	INTELCOM BUSINESS AND SOLUTION S.A.	12,997.50
	Contrato 5-2018	CONSTRUCCION DE MARQUESINA DE LA ESCUELA LASSONDE, EN DAVID.	CHIRIQUI	MACKENZIE S CONSTRUCTIONS S.A.	11,093.76

**Anexo No.10 PROYECTO DE OBRAS REFRENDADOS EN EL SISTEMA COBE DE LA CONTRALORIA GENERAL  
AL 31 DE DICIEMBRE DE 2018 (Continuación)**

ENTIDAD	DOCUMENTO	OBRA	PROVINCIA	CONTRATISTA	MONTO
MUNICIPIO DE DAVID - JUNTA COMUNAL DE GUACÁ	Contrato 008-2018 FONDO DE INVERSION	CONSTRUCCION DE ACERA DEL COLEGIO I.P.T. ARNULFO ARIAS MADRID, EN EL CORREGIMIENTO DE DAVID, DISTRITO DE DAVID.	CHIRIQUI	MACKENZIE S CONSTRUCTIONS S.A.	10,443.20
	Contrato 010-2018 J/C DAVID	CONSTRUCCION DE MARQUESINA DE LA IGLESIA CATOLICA DE BRISAS DEL RIO, DAVID, CHIRIQUI.	CHIRIQUI	INTELCOM BUSINESS AND SOLUTION S.A.	2,493.10
	Contrato 015-2018	CONSTRUCCION DE MARQUESINA DE LA ESCUELA LOMA COLORADA, 300 MTS, EN EL CORREGIMIENTO DE DAVID, DISTRITO DE DAVID.	CHIRIQUI	INTELCOM BUSINESS AND SOLUTION S.A.	25,310.85
	Addenda 010-2018 J/C DAVID	No. Addenda 1, Adición de Tiempo	CHIRIQUI	INTELCOM BUSINESS AND SOLUTION S.A.	0.00
<b>Totales por Entidad</b>					<b>79,858.05</b>
MUNICIPIO DE DAVID - JUNTA COMUNAL DE LAS LOMAS	Orden de 047-18 Compra	CONSTRUCCION DE INFOPLAZAS (GUACA ARRIBA)	CHIRIQUI	INTELCOM BUSINESS AND SOLUTION S.A.	2,424.65
	Contrato N° 011	MEJORAMIENTO A L RANCHO DE GUACA ABAJO, DISTRITO DE DAVID.	CHIRIQUI	INTELCOM BUSINESS AND SOLUTION S.A.	12,000.00
	Contrato 002-2018 j/c de guaca	CONSTRUCCION DE CASETAS DE PARADAS DE BUSES, EN EL CORREGIMIENTO DE GUACA.	CHIRIQUI	INTELCOM BUSINESS AND SOLUTION S.A.	15,000.00
	<b>Totales por Entidad</b>				<b>29,424.65</b>
MUNICIPIO DE DAVID - JUNTA COMUNAL DE PEDREGAL	Contrato 04-2017	CONSTRUCCION DE CARRILES EN SANTA ROSA DE LIMA Y VILLA DEL INDIÓ EN LAS LOMAS, CHIRIQUI.	CHIRIQUI	ARCOTEC/ JACKZEEL ISAAC VALDES MONTEZUMA.	18,143.44
	Contrato 01-2018.	CONSTRUCCION DE ACERAS EN EL CORREGIMIENTO DE CHIRIQUI.	CHIRIQUI	MACKENZIE S CONSTRUCTIONS S.A.	14,942.07
	Contrato 01-2018 LAS LOMAS	CONSTRUCCION DE CANCHA DEPORTIVA EN LLANO DEL MEDIO ABAJO Y LLANO GRANDE ARRIBA, LAS LOMAS, DAVID.	CHIRIQUI	TRANSPORTES HERMANOS CABALLERO, S.A.	20,000.00
	<b>Totales por Entidad</b>				<b>53,085.51</b>
MUNICIPIO DE DAVID - JUNTA COMUNAL DE SAN CARLOS	Orden de 16-2018 Compra	CONSTRUCCION DE CERCA DE IGLESIA CUADRANGULAR DE VILLA LA PAZ.	CHIRIQUI	CONADMANT	3,000.00
	Contrato 01-2018 PEDREGAL	MEJORAMIENTO DE CALLES DEL MUERTITO, CORREGIMIENTO DE PEDREGAL, DAVID.	CHIRIQUI	CONSTRUCTORA AGUILAR Y JIMENEZ, S.A.	58,743.93
	Contrato 02-2018 PEDREGAL	MEJORAMIENTO DE LA CANCHA MULTIUSOS III ETAPA, PEDREGAL, DAVID.	CHIRIQUI	CONADMANT	89,758.74
	Addenda N°02-2017	No. Addenda 1, Adición de Tiempo	CHIRIQUI	SAG CONSTRUCTIONS, S.A.	0.00
<b>Totales por Entidad</b>					<b>151,502.67</b>
MUNICIPIO DE DAVID - JUNTA COMUNAL DE SAN PABLO NUEVO	Contrato 008-2017-SC	CONSTRUCCION DE PARQUES INFANTILES EN EL CORREGIMIENTO DE SAN CARLOS, DAVID.	CHIRIQUI	TOPOINGENERIA S A	19,902.00
	<b>Totales por Entidad</b>				<b>19,902.00</b>
	Contrato IBI-2016 044-2018	MANTENIMIENTO DEL MUSEO EN LA COMUNIDAD DE SAN PABLO NUEVO.	CHIRIQUI	SAG CONSTRUCTION, S.A.	45,069.13
	Contrato 001	CONSTRUCCION DEL TANQUE DE RESERVA DE AGUA EN SAN PABLO NUEVO ARRIBA, DISTRITO DE DAVID.	CHIRIQUI	MATERIALES INGENIEROS Y CONSTRUCTOR	29,700.00
<b>Totales por Entidad</b>					<b>74,769.13</b>
MUNICIPIO DE DAVID - JUNTA COMUNAL DE SAN PABLO VIEJO	Contrato 012-2018 INVERSION	MEJORAMIENTO DE LA CAPILLA DE LA COMUNIDAD (COQUITO), EN SAN PABLO VIEJO, DAVID.	CHIRIQUI	TRANSPORTES GELSOMINA, S.A.	11,976.51
	Addenda NO. 05-2017	No. Addenda 1, Reducción de Monto	CHIRIQUI	ACERO INTERNACIONAL Y CONSTRUCTORA S.A.	695.50
	Addenda NO. 07-2017	No. Addenda 1, Reducción de Monto	CHIRIQUI	ACERO INTERNACIONAL	337.05
	<b>Totales por Entidad</b>				<b>13,009.06</b>
MUNICIPIO DE DAVID - SEDE	Orden de 2871 Compra	REPARACION Y MEJORAS DEL CIELO RASO DEL DEPARTAMENTO DE COMPRAS, MUNICIPIO DE DAVID.	CHIRIQUI	S&M GROUP/MINET MORALES	2,100.60
	Orden de IBI-184 Compra	CONSTRUCCION DE ACERAS EN LA COMUNIDAD DE SAN CARLOS, CHIRIQUI.	CHIRIQUI	RV DISEÑOS Y CONSTRUCCIONES/DIUSTIN RODRIGUEZ V	13,468.63
	Orden de 2964 Compra	INSTALACION DE CIELO RASO P/V EN EL DEPARTAMENTO DE PRPRESUPUESTO EN EL MUNICIPIO DE DAVID.	CHIRIQUI	Minet Morales	1,904.20
	Orden de IBI-197 Compra	MEJORAS AL CENTRO DE SALUD DE LA BARRIADA SAN JOSE, DAVID, CHIRIQUI. (Adecuación eléctrica RX Policentro Bda. San José).	CHIRIQUI	GRUPO DICOS, S.A.	8,970.50
	Contrato 007-2018	MEJORA DE ACCESO A LA COMUNIDAD DE MATA DEL NANCE (SARIGUA), LAS LOMAS, CHIRIQUI.	CHIRIQUI	CORPORACION JAM, S.A.	14,399.89
	Contrato 011-2018	INFRAESTRUCTURA PARA TURISMO LOCAL Y PAISAJISMO (DAVID), CHIRIQUI.	CHIRIQUI	DENHAM Y COMPANIA, S.A.	9,995.39
	Contrato 012-2018	INFRAESTRUCTURA PARA TURISMO LOCAL Y PAISAJISMO (DON BOSCO, DAVID).	CHIRIQUI	DENHAM Y COMPANIA, S.A.	9,999.20
	<b>Totales por Entidad</b>				<b>50,947.47</b>



**Anexo No.10 PROYECTO DE OBRAS REFRENDADOS EN EL SISTEMA COBE DE LA CONTRALORIA GENERAL  
AL 31 DE DICIEMBRE DE 2018 (Continuación)**

ENTIDAD	DOCUMENTO	OBRA	PROVINCIA	CONTRATISTA	MONTO
	Contrato 005-2018	MEJORAS AL PARQUE EN LA URBANIZACION IV U PRIMAVERA, CORREGIMIENTO DE DAVID, CHIRIQUI.	CHIRIQUI	INVERSIONES ACMA PANAMA, S.A.	29,948.98
	Contrato 010-2018	CONSTRUCCION Y MEJORAMIENTO DE INFRAESTRUCTURA DEPORTIVA EN LA COMUNIDAD DEL RETORNO, DAVID, CHIRIQUI.	CHIRIQUI	JADE & BOFFY COMPANY S A	33,210.02
	Contrato 009 - 2018	MEJORAMIENTO DE LAS UNIDADES EJECUTORAS DE ASESORIA LEGAL Y LA CORREGIDURIA DE SAN PABLO VIEJO.	CHIRIQUI	INVERSIONES ACMA PANAMA, S.A.	13,230.90
	Contrato 015-2018	CONSTRUCCION Y MEJORAMIENTO DE INFRAESTRUCTURA DEPORTIVA EN LA COMUNIDAD DE ALTOS DEL RIO, DAVID.	CHIRIQUI	JADE & BOFFY COMPANY S A	29,647.59
	Contrato FONDO IBI 2017 - 004-2018	CONSTRUCCION Y MEJORAMIENTO DE CANCHA DEPORTIVA EN LA COMUNIDAD DE SABANA BONITA, SAN CARLOS, CHIRIQUI.	CHIRIQUI	RV DISEÑOS Y CONSTRUCCIONES/DIUSTIN RODRIGUEZ	39,984.62
	Contrato 019-2018 IBI 2016	MANTENIMIENTO DE IGLESIA CATOLICA EN LA COMUNIDAD DE CHIRIQUI	CHIRIQUI	INTELCOM BUSINESS AND SOLUTION S.A.	46,247.22
	Contrato 014-2018	MEJORAMIENTO DE ACUEDUCTO EN LA COMUNIDAD DE NUEVO COQUITO, SAN PABLO VIEJO, DAVID.	CHIRIQUI	DENHAM Y COMPANIA, S.A.	14,999.98
	Contrato IBI-003-2018	MEJORAMIENTO DE CAMINOS EN BELLA COLINAS, PEDREGAL, CHIRIQUI.	CHIRIQUI	CORPORACION JAM, S.A.	81,843.87
	Contrato 013-2018 IBI	MEJORAMIENTO DEL ACUEDUCTO EN LA COMUNIDAD DE DIVINO NIÑO, SAN PABLO VIEJO, DAVID.	CHIRIQUI	DENHAM Y COMPANIA, S.A.	14,999.98
	Contrato 016-2018	CONSTRUCCION DE CANCHA DEPORTIVA EN LA COMUNIDAD DE CAÑA BLANCA	CHIRIQUI	TOPOINGENERIA S A	30,600.00
	Contrato IBI-001-2018	MEJORA DE ACCESO A LA COMUNIDAD DE LLANO ARRIBA (FRENTE A ESCUELA), LAS LOMAS, CHIRIQUI.	CHIRIQUI	CONSTRUCTORA SUADI, S.A.	42,494.11
	Contrato 021-2018 - FONDO IBI 2017	MEJORAMIENTO DE CAMINOS EN LAS COMUNIDADES DE EL VALLE, QUITENO Y MATA DEL NANCE, EN EL CORREGIMIENTO DE LAS LOMAS, DAVID.	CHIRIQUI	SAG CONSTRUCTION, S.A.	94,688.31
	Contrato 017-18	MEJORAMIENTO DE RANCHO COMUNAL EN LA COMUNIDAD DE SAN CARLITOS	CHIRIQUI	DIUSTIN RODRIGUEZ VINDA	49,650.68
	Contrato 023-2018 - FONDO IBI-2017	MEJORAMIENTO DEL RANCHO COMUNAL EN LA COMUNIDAD DE EL TEJAR, DEL CORREGIMIENTO DE SAN PABLO, DISTRITO DE DAVID.	CHIRIQUI	SAG CONSTRUCTION, S.A.	30,737.89
	Contrato 025-2018 FONDO IBI 2017	MEJORAS A LA ESCUELA DE GUACA ARRIBA, DAVID.	CHIRIQUI	INTELCOM BUSINESS AND SOLUTION S.A.	6,833.88
	Contrato IBI- 002-18	MEJORAMIENTO DE CAMINOS EN BRISAS DEL MAR N°1, PEDREGAL, CHIRIQUI.	CHIRIQUI	CONSTRUCTORA SUADI, S.A.	80,900.49
	Contrato 20-2018	ESTUDIO, DISEÑO TÉCNICO Y CONSTRUCCIÓN DE LA SEGUNDA ETAPA DEL PARQUE METROPOLITANO DE DAVID (PAMEDA)	CHIRIQUI	CONSORCIO PANAMA PROJECTS	5,780,182.95
	Contrato IBI 2017 -030-2018	MEJORAMIENTO DE CAMINOS RURALES EN LA COMUNIDAD DE LOS GUERRAS, CORREGIMIENTO DE GUACA, DISTRITO DE DAVID.	CHIRIQUI	ITANDEHUI BRAVO VALDES	14,978.93
	Contrato IBI-2017 CON. 029-2018	MEJORAS AL CENTRO EDUCATIVO REPUBLICA DE FRANCIA, CORREGIMIENTO DE DAVID, DISTRITO DE DAVID.	CHIRIQUI	INVERSIONES ACMA PANAMA, S.A.	14,402.20
	Contrato PIOP-2017 CONT. 033-18	MEJORAMIENTO EN LA CORREGIDURIA E INFOPLAZA DE LAS LOMAS COLORADAS, DAVID, CHIRIQUI.	CHIRIQUI	SERVICIOS ELECTRICOS INDUSTRIALES,	18,190.00
	Contrato IBI-2017-031-18	MEJORAMIENTO DE CAMINOS RURALES EN LA COMUNIDAD DE GUACA CENTRO, CHIRIQUI.	CHIRIQUI	CONSTRUCTORA AGUILAR Y JIMENEZ, S.A.	14,000.00
	Contrato IBI-2017 - 028-2018	MEJORAMIENTO DE CAMINOS RURALES EN LA COMUNIDAD DE LOS CABALLEROS, CORREGIMIENTO DE GUACA, CHIRIQUI.	CHIRIQUI	ITANDEHUI BRAVO VALDES	14,975.99
	Contrato IBI-16 CONT. 034-2018	CONSTRUCCION Y MANTENIMIENTO DE ESTRUCTURAS DEPORTIVAS Y PARQUES EN LA COMUNIDAD DE VILLA DORA (CORREGIMIENTO DE DAVID)	CHIRIQUI	HUMBERTO ENRIQUE ARCE SERRANO	28,900.00
	Contrato 039-18	MEJORAS DE CALLES EN LA COMUNIDAD DE NUEVO SAN JOSE, CORREGIMIENTO DE LAS LOMAS, DAVID, CHIRIQUI.	CHIRIQUI	MATERIALES SAN MIGUEL ARCANGEL S A	29,960.00
	Contrato 026-2018 IBI	MEJORAS A LA IGLESIA CATOLICA EN LA COMUNIDAD DE EL HIGO, EN EL CORREGIMIENTO DE COCHEA, DAVID, CHIRIQUI.	CHIRIQUI	INVERSIONES ACMA PANAMA, S.A.	7,314.95
	Contrato 042-2018	CONSTRUCCION Y MEJORAMIENTO DE INFRAESTRUCTURA DEPORTIVA EN LA COMUNIDAD DE LLANO GRANDE ABAJO, CORREGIMIENTO DE LAS LOMAS, DAVID, CHIRIQUI.	CHIRIQUI	MATERIALES JOSE MORENO Y CIA, S.A.	33,966.55
	Contrato 035-2018	MEJORAMIENTO AL CEMENTERIO MUNICIPAL DE DAVID	CHIRIQUI	ITANDEHUI BRAVO VALDES	24,162.92
	Contrato 13-2018	CONSTRUCCION Y AMPLIACION DE MARQUESINA Y ACERA EN LA ESCUELA DE SAN CRISTOBAL, EN EL CORREGIMIENTO DE DAVID, CHIRIQUI.	CHIRIQUI	ADRIAN AZAEL CHAVARRIA SANCHEZ	7,937.05

**Anexo No.10 PROYECTO DE OBRAS REFRENDADOS EN EL SISTEMA COBE DE LA CONTRALORIA GENERAL  
AL 31 DE DICIEMBRE DE 2018 (Continuación)**

ENTIDAD	DOCUMENTO	OBRA	PROVINCIA	CONTRATISTA	MONTO
MUNICIPIO DE DOLEGA - JUNTA COMUNAL DE DOLEGA	Contrato 041-2018 PIOP	MEJORAMIENTO DE LA INFRAESTRUCTURA PUBLICA DEL PALACIO MUNICIPAL DE DAVID.	CHIRIQUI	JADE & BOFFY COMPANY S A	76,230.00
	Contrato 12-2018	REHABILITACION DE CANCHA DE FUTSAL ELISA CHIARI, CORREGIMIENTO DE DAVID, CHIRIQUI.	CHIRIQUI	ADRIAN AZAEL CHAVARRIA S./INGENIERO CIVIL	11,193.93
	Contrato 024-2018 FONDO IBI 2016	CONSTRUCCION DE LA CANCHA COMUNAL DE SAN PABLO VIEJO, DAVID.	CHIRIQUI	SAG CONSTRUCTION, S.A.	58,375.67
	Contrato 051-2018	CONSTRUCCION Y MEJORAMIENTO DE INFRAESTRUCTURA DEPORTIVA EN LA COMUNIDAD DE BARRIO BOLIVAR, CORREGIMIENTO DE DAVID.	CHIRIQUI	HIDRAES INGENIEROS CONSULTORES, S.A.	32,706.69
	Contrato 059-2018 IBI-17	MEJORAMIENTO AL CAMPO DEPORTIVO DE ALTAMIRA / PEQUEÑAS LIGAS.	CHIRIQUI	JADE & BOFFY COMPANY S A	53,896.67
	Contrato 003-2018 S.C.	CONSTRUCCION DE ACERAS EN EL CORREGIMIENTO, VIA PRINCIPAL FASE 1, CORREGIMIENTO DE SAN CARLOS. DAVID.	CHIRIQUI	DIUSTIN RODRIGUEZ VINDA	13,941.03
	Contrato 054-18	CONSTRUCCION DE ACERAS EN EL CORREGIMIENTO VIA PRINCIPAL FASE 2, EN EL CORREGIMIENTO DE SAN CARLOS, DAVID, CHIRIQUI.	CHIRIQUI	DIUSTIN RODRIGUEZ VINDA	14,942.55
	Contrato 073-18	MEJORAMIENTO A LA CANCHA DE LA ESCUELA DE CHIRIQUI, CORREGIMIENTO DE CHIRIQUI.	CHIRIQUI	INTELCOM BUSINESS AND SOLUTION S.A.	37,176.62
	Addenda 025-2017-IBI	No. Addenda 1, Adición de Tiempo	CHIRIQUI	TECNOLOGIA SINTETICA DEPORTIVA S.A.	0.00
	Addenda no. I.p.m.v.001	No. Addenda 3, Adición de Tiempo	CHIRIQUI	CONSTRUCTORA TACHINO, SOCIEDAD ANONIMA	0.00
	Addenda 010-2016	No. Addenda 1, Adición de Tiempo	CHIRIQUI	RIEGOS DE CHIRIQUI S.A	0.00
	Addenda 0002-2017	No. Addenda 1, Adición de Tiempo	CHIRIQUI	RIEGOS DE CHIRIQUI, S.A.	0.00
	Addenda 027-2017	No. Addenda 1, Adición de Tiempo	CHIRIQUI	DIUSTIN RODRIGUEZ VINDA	0.00
	Addenda no. I.p.m.v.001	No. Addenda 4, Adición de Tiempo	CHIRIQUI	CONSTRUCTORA TACHINO, SOCIEDAD ANONIMA	0.00
	Addenda 0002-2017	No. Addenda 2, Adición de Tiempo	CHIRIQUI	RIEGOS DE CHIRIQUI, S.A.	0.00
	Addenda 005-2018	No. Addenda 1, Adición de Tiempo	CHIRIQUI	INVERSIONES ACMA PANAMA, S.A.	0.00
	Addenda 021-2018 - FONDO IBI 2017	No. Addenda 1, Adición de Tiempo	CHIRIQUI	SAG CONSTRUCTION, S.A.	0.00
	Addenda 016-2018	No. Addenda 1, Adición de Tiempo	CHIRIQUI	TOPOINGENERIA S A	0.00
	<b>Totales por Entidad</b>				<b>6,988,291.63</b>
MUNICIPIO DE DOLEGA - JUNTA COMUNAL DE DOS RIOS	Contrato 004-2017	INFRAESTRUCTURA COMUNITARIA, EN EL CORREGIMIENTO DE DOLEGA, DISTRITO DE DOLEGA, PROVINCIA DE CHIRIQUI.	CHIRIQUI	PRODECHI, S.A.	3,993.24
	Contrato 000002-2018	MEJORAMIENTO A CANCHA CANDELA VIVA DEL FLOR, CORREGIMIENTO DE DOLEGA CABECERA, DISTRITO DE DOLEGA, PROVINCIA DE CHIRIQUI.	CHIRIQUI	PRODECHI, S.A.	9,988.99
	<b>Totales por Entidad</b>				<b>13,982.23</b>
MUNICIPIO DE DOLEGA - JUNTA COMUNAL DE LOS ALGARROBOS	Contrato 010-2017	MEJORAMIENTO DE LAS CALLE DEL CEMENTERIO, CORREGIMIENTO DE DOS RÍOS, DISTRITO DE DOLEGA,	CHIRIQUI	CONSTRUCTORA Y EQUIPOS 3M S.A	9,999.76
	Contrato 010-2017	CONSTRUCCION DE LA CASA LOCAL EN EL CHUMICAL, CORREGIMIENTO DE DOS RIOS, DISTRITO DE DOLEGA, PROVINCIA DE CHIRIQUI	CHIRIQUI	ADOLFO MIRANDA	14,996.05
	Contrato 003-2018	CONSTRUCCIÓN DE VEREDAS EN DOS RÍOS, DISTRITO DE DOLEGA.	CHIRIQUI	CONSTRUCTORA PISA S.A	19,449.93
	<b>Totales por Entidad</b>				<b>44,445.74</b>
MUNICIPIO DE DOLEGA - JUNTA COMUNAL DE POTRERILLOS	Orden de 094 Compra	MEJORAMIENTO DE INFRAESTRUCTURA DE EDIFICIO MULTIUSO DE ALBAROBOS ARRIBA/ MANO DE OBRA	CHIRIQUI	RAÚL IBARRA	856.00
	Contrato 005-2018	CONSTRUCCIÓN DE ACERAS EN EL CORREGIMIENTO DE LOS ALGARROBOS, DISTRITO DE DOLEGA, PROVINCIA DE CHIRIQUI.	CHIRIQUI	ADOLFO ENRIQUE MIRANDA CERCEO	14,000.00
	Addenda 005-17	No. Addenda 1, Reducción de Monto	CHIRIQUI	CONSTRUCTORA Y EQUIPO 3M, S.A.	1,112.80
	<b>Totales por Entidad</b>				<b>15,968.80</b>
MUNICIPIO DE DOLEGA - JUNTA COMUNAL DE TINAJAS	Contrato 005-2017	MEJORAMIENTO DE LA CANCHA EN LA ESCUELA FELIX LARA DE POTRERILLOS ARRIBA, DISTRITO DE DOLEGA, PROVINCIA DE CHIRIQUI	CHIRIQUI	SERVICIOS DAN, S.A.	30,000.00
	Contrato NO...03/2018	"MEJORAMIENTNO DE CAMINOS DE PRODUCCIÓN DE CAECERA DE COCHEA Y CENTRO DE REHABILITACIÓN" EN EL CORREGIMIENTO DE POTRERILLOS, DISTRITO DE DOLEGA, PROVINCIA DE CHIRIQUI.	CHIRIQUI	JAVIER FERNANDO SALDAÑA GARIBALDO	21,421.40
	Addenda 009-17	No. Addenda 1, Adición de Tiempo	CHIRIQUI	MADICO, S.A.	0.00
	<b>Totales por Entidad</b>				<b>51,421.40</b>
MUNICIPIO DE DOLEGA - JUNTA COMUNAL DE TINAJAS	Contrato .....nn 001-2018	CONSTRUCCIÓN DE ACERAS, EN EL CORREGIMIENTO DE POTRERILLOS ABAJO, DISTRITO DE DOLEGA, PROVINCIA DE CHIRIQUI. 530 ML.	CHIRIQUI	INTELCOM BUSINESS AND SOLUTION, S.A	19,995.96
	Addenda 000034	No. Addenda 1, Adición de Tiempo	CHIRIQUI	ENEDELIS GONZALEZ	0.00
	<b>Totales por Entidad</b>				<b>19,995.96</b>
MUNICIPIO DE DOLEGA - JUNTA COMUNAL DE TINAJAS	Addenda DEL 138 AL 149	No. Addenda 1, Adición de Tiempo	CHIRIQUI	MADICO S.A.	0.00
	<b>Totales por Entidad</b>				<b>0.00</b>

**Anexo No.10 PROYECTO DE OBRAS REFRENDADOS EN EL SISTEMA COBE DE LA CONTRALORIA GENERAL  
AL 31 DE DICIEMBRE DE 2018 (Continuación)**

ENTIDAD	DOCUMENTO	OBRA	PROVINCIA	CONTRATISTA	MONTO
MUNICIPIO DE DOLEGA - SEDE	Orden de 291 Compra	ADQUISICIÓN, SUMINISTRO DE BIENES Y SERVICIOS RECREATIVOS, COCHEA CENTRAL PUEBLO NUEVO, EL FLOR Y DOLEGA*	CHIRIQUI	GRUPO JUKAR	5,234.46
	Contrato 11/2017	CONSTRUCCION DE ACERAS III ETAPA, CORREGIMIENTO DE POTRERILLOS ABAJO, DISTRITO DE DOLEGA, PROVINCIA DE CHIRIQUI.	CHIRIQUI	R&G CONSTRUCTORA, S.A.	21,081.19
	Contrato 10/2017	CONSTRUCCION DEL NUEVO PARQUE DE DOLEGA CABECERA, PRIMERA ETAPA, DISTRITO DE DOLEGA, PROVINCIA DE CHIRIQUI	CHIRIQUI	EQUIPOS MEPSA, S.A.	134,884.20
	Contrato 04/2018	MEJORAMIENTO DE CALLES EN EL SECTOR ALCIBIADES DIAZ, CORREGIMIENTO DE LOS ANASTACIOS, DISTRITO DE DOLEGA, PROVINCIA DE CHIRIQUI	CHIRIQUI	COAJISA, S.A.	18,913.86
	Contrato 14/2017	MEJORAMIENTO DEL CAMINO SANTA ROSA - MINSA CAPSI, CORREGIMIENTO LOS ALGARROBOS, DISTRITO DE DOLEGA, PROVINCIA DE CHIRIQUI	CHIRIQUI	EQUIPOS MEPSA S.A.	14,997.12
	Contrato 12/2017	MEJORAMIENTO DE CAMINOS, CORREGIMIENTO DE POTRERILLOS ABAJO, DISTRITO DE DOLEGA, PROVINCIA DE CHIRIQUI	CHIRIQUI	EQUIPOS MEPSA, S.A.	14,998.19
	Contrato 03/2018	CONSTRUCCION DE CASETA DE ESPERA DE TRANSPORTE EN EL CORREGIMIENTO DE POTRERILLOS ABAJO, DISTRITO DE DOLEGA, PROVINCIA DE CHIRIQUI	CHIRIQUI	CRISTHIAN ANTONIO CABALLERO GUERRA	4,997.99
	Contrato 19/2017	MEJORAMIENTO DEL PARQUE DE LA CASA COMUNAL DE POTRERILLOS ABAJO, CORREGIMIENTO DE POTRERILLOS ABAJO, DISTRITO DE DOLEGA, PROVINCIA DE CHIRIQUI	CHIRIQUI	GRUPO JUKAR S.A.	4,993.89
	Contrato 15/2017	CONSTRUCCION DE CANCHA EN LOS PALOMOS PRIMERA ETAPA, CORREGIMIENTO LAS TINAJAS, DISTRITO DE DOLEGA, PROVINCIA DE CHIRIQUI.	CHIRIQUI	JOSE ARMODIO CABALLERO	14,923.76
	Contrato 16/2017	MEJORAMIENTO DE DOS (2) CANCHAS EN EL CORREGIMIENTO DE LOS ANASTACIOS, DISTRITO DE DOLEGA, PROVINCIA DE CHIRIQUI	CHIRIQUI	JOSE ARMODIO CABALLERO	9,918.90
	Contrato 18/2017	MEJORAMIENTO DE CAMINO EN LA COMUNIDAD DE COCHEA CENTRAL, CORREGIMIENTO DE DOLEGA CABECERA, DISTRITO DE DOLEGA, PROVINCIA DE CHIRIQUI	CHIRIQUI	EMPRESA GRUPO JUKAR, S.A.	9,991.23
	Contrato 001	CONSTRUCCION DE ACERAS EN EL CORREGIMIENTO DE LOS ALGARROBOS, DISTRITO DE DOLEGA, PROVINCIA DE CHIRIQUI	CHIRIQUI	PRODECHI/ARMODIO CABALLERO	14,969.83
	Contrato no.001-2018	MEJORAMIENTO DE CAMINOS EN PUNTOS CRÍTICOS DE LA COMUNIDAD DEL FLOR.	CHIRIQUI	GRUPO JUKAR S.A.	9,048.99
	Contrato 20/2017	CONSTRUCCION DE MONUMENTO A LA VIRGEN DE GUADALUPE, CORREGIMIENTO DE DOLEGA CABECERA, DISTRITO DE DOLEGA, PROVINCIA DE CHIRIQUI	CHIRIQUI	GRUPO JUKAR S.A	6,994.96
	Contrato 17/2017	MEJORAMIENTO DEL PARQUE DE LAS MADRES, CORREGIMIENTO DOLEGA CABECERA, DISTRITO DE DOLEGA, PROVINCIA DE CHIRIQUI	CHIRIQUI	GRUPO JUKAR S.A.	12,998.12
	Contrato 02/2018	CONSTRUCCION DE 2 CASETAS DE ESPERA DE TRANSPORTE EN LA COMUNIDAD DE BALITA, CORREGIMIENTO LAS TINAJAS, DISTRITO DE DOLEGA, PROVINCIA DE CHIRIQUI.	CHIRIQUI	CRISTHIAN ANTONIO CABALLERO GUERRA - CONST. BERACA	9,997.99
	Contrato 0001/2018	CONSTRUCCION DE ACERAS EN EL CORREGIMIENTO DE DOS RIOS, DISTRITO DE DOLEGA, PROVINCIA DE CHIRIQUI	CHIRIQUI	CONSTRUCTORA PANAMA VENTAS Y SERVICIOS S.A.	40,950.00
	Contrato NO..... 001-2018	MEJORAMIENTO PUENTE DE ROVIRA, CORREGIMIENTO DE ROVIRA, DISTRITO DE DOLEGA, PROVINCIA DE CHIRIQUI	CHIRIQUI	CONSTRUCTORA AGUILAR Y JIMENEZ S.A.	16,472.65
	Contrato 11/2018	MEJORAMIENTO DE CANCHAS EN EL CORREGIMIENTO DE POTRERILLOS ARRIBA, DISTRITO DE DOLEGA, PROVINCIA DE CHIRIQUI.	CHIRIQUI	CRISTHIAN ANTONIO CABALLERO GUERRA	6,998.98
	Contrato 13/2018	MEJORAMIENTO DE CAMINO EN EL SECTOR DE LOMA ALTA, CORREGIMIENTO DE ROVIRA, DISTRITO DE DOLEGA, PROVINCIA DE CHIRIQUI.	CHIRIQUI	CONSTRUCTORA AGUILAR Y JIMENEZ S.A.	40,151.75
	Contrato 07-2018	MEJORAMIENTO DE CALLE DE CAIMITO (CHURULANDIA), LOS ANASTACIO, DISTRITO DE DOLEGA.	CHIRIQUI	Constructora Aguilar y Jimenez	16,852.50
	Contrato 008-2018	CONSTRUCCION DE ACERAS PRIMERA ETAPA (COCHEA CENTRAL, DOLEGA Y EL FLOR),	CHIRIQUI	INVERSIONES HNS LIN, S.A.	17,982.42
	Contrato ...001-18	MEJORAMIENTO DE UNIDADES DE VIVIENDAS	CHIRIQUI	OMAR JIMENEZ LESQUIRE	6,276.96
	Contrato 03-2018	CONSTRUCCION DE DEPOSITO EN ACUEDUCTO DE POTRERILLOS ABAJO	CHIRIQUI	FELIX ANTONIO MORENO	4,997.88
	Contrato 02-2018	MEJORAMIENTO O HABILITACION DE INSTALACIONES DEPORTIVAS	CHIRIQUI	FELIX ANTONIO MORENO	13,097.05
	Contrato 22/2018	MEJORAMIENTO DEL CENTRO BASICO DE DOLEGA	CHIRIQUI	INVERSIONES HNS LIN, S.A.	4,998.50

**Anexo No.10 PROYECTO DE OBRAS REFRENDADOS EN EL SISTEMA COBE DE LA CONTRALORIA GENERAL  
AL 31 DE DICIEMBRE DE 2018 (Continuación)**

ENTIDAD	DOCUMENTO	OBRA	PROVINCIA	CONTRATISTA	MONTO
	Contrato 21/2018	MEJORAMIENTO A LA CANCHA DEPORTIVA DE POTRERILLOS ABAJO	CHIRIQUI	GRUPO MAKADEL, S.A.	4,917.36
	Contrato 25/2018	MEJORAMIENTO DE CAMINOS DE PRODUCCIÓN- SECTOR LOS MAMEYES	CHIRIQUI	CONSTRUCTORA SUADI, S.A.	34,474.06
	Contrato no...17-2018	CONSTRUCCIÓN DE VEREDA TURISTICAS EN EL CAÑO DE DOLEGA PRIMERA ETAPA.	CHIRIQUI	CONSTRUCCIÓN BRO S.A	31,817.52
	Contrato 028/2018	MEJORAMIENTO DE LA CANCHA DE ALTO MAR II, CORREGIMIENTO DE LOS ALGARROBOS, DISTRITO DE DOLEGA	CHIRIQUI	CONSTRUCTORS PISA, S. A.	11,999.92
	Contrato 27/2018	CONSTRUCCION DE LA CANCHA VILLA ESMERALDA	CHIRIQUI	CONSTRUCTORA PISA S.A.	12,987.29
	Addenda no..001-2018	No. Addenda 1, Adición de Tiempo	CHIRIQUI	GRUPO JUKAR S.A.	0.00
	Addenda 008-2018	No. Addenda 1, Adición de Tiempo	CHIRIQUI	INVERSIONES HNS LINI, S.A.	0.00
	Addenda 10/2017	No. Addenda 2, Adición de Tiempo	CHIRIQUI	EQUIPOS MEPSA, S.A.	0.00
<b>Totales por Entidad</b>					<b>573,919.52</b>
MUNICIPIO DE DONOSO - JUNTA COMUNAL DE MIGUEL DE LA BORDA					
	Orden de 01 Compra	CONSTRUCCIÓN DE LA CASA CULTURAL DE NUEVO VERAGUAS, CORREGIMIENTO DE MIGUEL DE LA BORDA, DISTRITO DE DONOSO, PROVINCIA DE COLÓN. (DESCENTRALIZACIÓN).	COLON	SC JEMA/ EMILIANO CÁRDENAS.	29,997.15
	Addenda 07	No. Addenda 1, Reducción de Monto	COLON	CONTINENTAL DE NEGOCIOS	14,948.22
<b>Totales por Entidad</b>					<b>44,945.37</b>
MUNICIPIO DE DONOSO - JUNTA COMUNAL DE RÍO INDIO					
	Orden de N°4 Compra	CONSTRUCCIÓN DE HUELLAS VEHICULARES, EN RIO INDIO CABECERA, DISTRITO DE DONOSO, PROVINCIA DE COLÓN. (DESCENTRALIZACIÓN)	COLON	SUMINISTRO GUILLERMO MORENO	14,964.20
<b>Totales por Entidad</b>					<b>14,964.20</b>
MUNICIPIO DE DONOSO - SEDE					
	Orden de 03 Compra	CONSTRUCCIÓN DE COMEDOR EN LA ESCUELA DE SAN BENITO, CORREGIMIENTO DE SAN JOSÉ DEL GENERAL, DISTRITO DE DONOSO, PROVINCIA DE COLÓN. (DESCENTRALIZACIÓN).	COLON	LUCYMAR CORPORATION, S.A	14,992.04
	Orden de 02 Compra	CONSTRUCCIÓN DE LA IGLESIA CATÓLICA EN SAN JUAN DE TURBE I FACE. COMUNIDAD DE COCLESITO, DISTRITO DE DONOSO, PROVINCIA DE COLÓN. (DESCENTRALIZACIÓN).	COLON	LUCYMAR CORPORATION, S.A	14,840.20
	Orden de 11 Compra	REMODELACIÓN DE COMEDOR DE LA ESCUELA DE BOCA DE TOABRÉ, CORREGIMIENTO DE COCLÉ DEL NORTE, DISTRITO DE DONOSO, PROVINCIA DE COLÓN. (DESCENTRALIZACIÓN).	COLON	SUPLIDORA GN PANAMÁ S.A	23,907.34
	Orden de N° 12 Compra	MEJORAMIENTO DEL COMEDOR DE LA ESCUELA PRIMARIA DE LA PALMA, CORREGIMIENTO DEL GUÁSIMO, DISTRITO DE DONOSO, PROVINCIA DE COLÓN. (DESCENTRALIZACIÓN).	COLON	INVERSIONES I.B	22,500.00
	Orden de N° 01 Compra	MEJORAMIENTO DE LA CASA LOCAL DE VILLA DEL CARMEN, CORREGIMIENTO DE GUÁSIMO, DISTRITO DE DONOSO, PROVINCIA DE COLÓN. (DESCENTRALIZACIÓN).	COLON	INVERSIONES I.B	28,000.00
	Orden de N° 02 Compra	CONSTRUCCIÓN DE PARQUE EN LA COMUNIDAD DE COCLÉ DEL NORTE, DISTRITO DE DONOSO, PROVINCIA DE COLÓN. (DESCENTRALIZACIÓN).	COLON	DAYSA D. RODRÍGUEZ	19,999.65
	Orden de N°.03 Compra	MEJORAS A LA CASA CULTURAL DE AGUA CATE, CORREGIMIENTO DE MIGUEL DE LA BORDA, DISTRITO DE DONOSO, PROVINCIA DE COLÓN. (DESCENTRALIZACIÓN).	COLON	INVERSIONES I.B	15,000.00
	Contrato 001-2018	SUMINISTRO DE MATERIALES Y MANO DE OBRA PARA LAS MEJORAS AL ACUEDUCTO DE SAN JOSÉ DEL GENERAL, CORREGIMIENTO DE SAN JOSÉ DEL GENERAL, DISTRITO DE DONOSO, PROVINCIA DE COLÓN. (DESCENTRALIZACIÓN).	COLON	SUPLIDORA GN PANAMÁ, S.A	52,858.00
	Contrato N° 01-2018	SUMINISTRO DE MATERIALES Y MANO DE OBRA PARA LA CONSTRUCCIÓN DE SALÓN DE REUNIÓN - DEPOSITO Y CUARTO DE HOSPEDAJE DEL CORREGIMIENTO DE SAN JOSÉ DEL GENERAL, DISTRITO DE DONOSO, PROVINCIA DE COLÓN. (DESCENTRALIZACIÓN).	COLON	SUPLIDORA G.N. PANAMA S.A	79,790.22
	Addenda 002-2017	No. Addenda 1, Reducción de Monto	COLON	SUMINISTROS Y CONSTRUCCIONES HUDSON	34,373.53
<b>Totales por Entidad</b>					<b>306,260.98</b>
MUNICIPIO DE GUALACA - JUNTA COMUNAL DE GUALACA					
	Contrato 01-2018 J.C. G. CAB.	MEJORAMIENTO AL COLEGIO JESÚS MARÍA PLA, CORREGIMIENTO DE GUALACA.	CHIRIQUI	SAG CONSTRUCTION, S.A.	19,150.11
	Addenda 01-2018 J.C. G. CAB.	No. Addenda 01, Adición de Tiempo	CHIRIQUI	SAG CONSTRUCTION, S.A.	0.00
<b>Totales por Entidad</b>					<b>19,150.11</b>
MUNICIPIO DE GUALACA - JUNTA COMUNAL DE HORNITO					
	Contrato 04	MANO DE OBRA PARA LA REPARACIÓN DEL EDIFICIO PARA SERVICIOS MÚLTIPLES.	CHIRIQUI	Rubén Gonzalez.	3,800.00
	Addenda 02	No. Addenda 2, Adición de Tiempo	CHIRIQUI	RUBEN GONZALEZ CABALLERO	0.00
<b>Totales por Entidad</b>					<b>3,800.00</b>
MUNICIPIO DE GUALACA - JUNTA COMUNAL DE LOS ANGELES					

**Anexo No.10 PROYECTO DE OBRAS REFRENDADOS EN EL SISTEMA COBE DE LA CONTRALORIA GENERAL  
AL 31 DE DICIEMBRE DE 2018 (Continuación)**

ENTIDAD	DOCUMENTO	OBRA	PROVINCIA	CONTRATISTA	MONTO
MUNICIPIO DE GUALACA - JUNTA COMUNAL DE PAJA	Orden de 014-2018 Compra	MEJORAMIENTO DE CAMINOS DE PRODUCCIÓN EN EL CORREGIMIENTO. JUNTA COMUNAL DE LOS ÁNGELES. (MANO DE OBRA CONSTRUCCIÓN DE TRES CASITAS DE ESPERA)	CHIRIQUI	BOLIVAR ORTIZ	1,835.06
	Orden de 09 Compra	MANO DE OBRA PARA LA CONSTRUCCION DE UNA VIVIENDA COMPLETA PARA EL SEÑOR ESTEBAN GONZALEZ	CHIRIQUI	BOLIVAR ORTIZ	2,434.27
	Contrato 010-2018	EXTENSIÓN DE TENDIDO ELÉCTRICO EN EL MACHO, CORREGIMIENTO DE LOS ANGELES.	CHIRIQUI	SALVADOR ALEJANDRO MIRANDA CASTILLO	10,000.00
		<b>Totales por Entidad</b>			<b>14,269.33</b>
	Orden de 21 Compra	DE SOMBRERO MANO DE OBRA PARA EL PROYECTO: MEJORAMIENTO DE UNIDADES DE VIVIENDAS, CORREGIMIENTO DE PAJA DE SOMBRERO.	CHIRIQUI	AQUILINO DEL CID	8,708.25
MUNICIPIO DE GUALACA - JUNTA COMUNAL DE RINCÓN	Orden de 01 Compra	MANO DE OBRA PARA LA CONSTRUCCIÓN COMPLETA DE 12 UNIDADES DE VIVIENDA, DEL CORREGIMIENTO DE PAJA DE SOMBRERO.	CHIRIQUI	JOSÉ J. GONZÁLEZ.	12,000.00
		<b>Totales por Entidad</b>			<b>20,708.25</b>
MUNICIPIO DE GUALACA - PRONADEL	Contrato 04-2017	MEJORAMIENTO A LOS RANCHOS COMUNALES DEL CORREGIMIENTO DE RINCÓN (RANCHO DE LA COMUNIDAD DE RINCÓN)	CHIRIQUI	Servicios DAN, S.A.	13,940.12
		<b>Totales por Entidad</b>			<b>13,940.12</b>
	Addenda 16-2014	No. Addenda 1, Adición de Tiempo	CHIRIQUI	Juan Pablo Solis.	0.00
	Addenda 12-2014	No. Addenda 1, Adición de Tiempo	CHIRIQUI	Cesario Gonzales Rovira	0.00
	Addenda 11-2014	No. Addenda 1, Adición de Tiempo	CHIRIQUI	Rosendo Quiróz	0.00
MUNICIPIO DE GUALACA - SEDE	Addenda 08-2014	No. Addenda 1, Adición de Tiempo	CHIRIQUI	Gaspar Gualberto Del Cid Santamaria	0.00
		<b>Totales por Entidad</b>			<b>0.00</b>
	Orden de 0017 Compra	MANO DE OBRA PARA LA CONSTRUCCIÓN DE CASETA DONDE SE UBICARÁ UN EQUIPO DE BOMBEO DE AGUA PARA EL PROYECTO DE RIEGO DEL ESTADIO DE BEISBOL DE GUALACA.	CHIRIQUI	VICTOR ROGELIO CASTILLO MIRANDA	4,423.21
	Orden de 46 Compra	CONSTRUCCIÓN DE VEREDAS PEATONALES PARA EL CORREGIMIENTO DE RINCÓN.	CHIRIQUI	CAROLAI NE JACKELINE GRAJALES REYES	23,240.40
	Contrato 001-2018	CONSTRUCCIÓN DE NUEVAS ESTRUCTURAS AL COMPLEJO DEPORTIVO MUNICIPAL DE GUALACA. ALCALDÍA DE GUALACA.	CHIRIQUI	SERVICIOS DAN, S.A.	95,287.50
	Contrato 002-2018	CONSTRUCCIÓN DE AMPLIACIÓN A DOS CARRILES DEL PUENTE VEHICULAR SOBRE LA QUEBRADA DE LAJAS, A LA ALTURA DE LA COMUNIDAD DE MATA RICA, EN LA VÍA QUE CONDUCE DE VELADERO A LOS ÁNGELES.	CHIRIQUI	RV DISEÑOS Y CONSTRUCCIONES DIUSTIN RODRÍGUEZ VINDA	108,900.00
	Contrato 003-2018	CONSTRUCCIÓN DE SISTEMA DE DRENAJE PLUVIAL EN LA COMUNIDAD DE GUALACA CENTRO. DISTRITO DE GUALACA.	CHIRIQUI	CONSTRUCCIONES LA BUGABEÑA, S.A.	104,500.00
	Contrato 004-2018	CONSTRUCCIÓN DE MEJORAS DE CAMINOS DE PRODUCCIÓN EN EL CORREGIMIENTO DE LOS ÁNGELES. EN LA COMUNIDAD DE EL MACHO.	CHIRIQUI	CONSTRUCTORA PISA,S.A.	54,450.00
	Contrato 007-2018	CONSTRUCCIÓN DE CANCHA DEPORTIVA EN BELLA VISTA, GUALACA-CABECERA	CHIRIQUI	VIMART, S.A.	83,363.70
	Contrato 02-AMGS-2018	MANO DE OBRA PARA LA PINTURA DE LAS INSTALACIONES MUNICIPALES, INTERNAS, EXTERNAS Y MUSEO	CHIRIQUI	JESÚS ÁVILA	2,000.00
	Addenda 002-2018	No. Addenda 1, Adición de Tiempo	CHIRIQUI	RV DISEÑOS Y CONSTRUCCIONES DIUSTIN RODRÍGUEZ VINDA	0.00
		<b>Totales por Entidad</b>			<b>476,164.81</b>
MUNICIPIO DE GUARARE - JUNTA COMUNAL DE EL ESPINAL	Orden de 001-2018 Compra	DRAGADO QUEBRADA EL LA GARTILLO EN EL CORREGIMIENTO DE EL ESPINAL, DISTRITO DE GUARARÉ, PROVINCIA DE LOS SANTOS.	LOS SANTOS	Constructora Medisol, S.A.	5,758.42
	Contrato 01-18	CONSTRUCCIÓN DE UNIDADES DE VIVIENDA (3) EN EL CORREGIMIENTO DE EL ESPINAL, DISTRITO DE GUARARÉ, PROVINCIA DE LOS SANTOS.	LOS SANTOS	Insumos y Materiales Roymax, S.A.	25,997.88
	Contrato 03-18	MEJORAMIENTO DEL CEMENTERIO EN EL CORREGIMIENTO DE EL ESPINAL, DISTRITO DE GUARARÉ, PROVINCIA DE LOS SANTOS.	LOS SANTOS	Insumos y Materiales Roymax, S.A.	7,119.89
		<b>Totales por Entidad</b>			<b>38,876.19</b>
MUNICIPIO DE GUARARE - JUNTA COMUNAL DE EL HATO	Contrato -02--2018	MEJORAMIENTO A LA IGLESIA EL HATO, EN EL CORREGIMIENTO DE GUARARÉ, DISTRITO DE GUARARÉ, PROVINCIA DE LOS SANTOS.	LOS SANTOS	CONSTRUCCIONES A. J. E.	17,716.89
	Addenda .001-17	No. Addenda 2, Adición de Tiempo	LOS SANTOS	JAVIER E. MEDINA AGUILAR	0.00
	Addenda 003-2017	No. Addenda 1, Adición de Tiempo	LOS SANTOS	Grupo Aral,S.A.	0.00
	Addenda -02--2018	No. Addenda 1, Adición de Tiempo	LOS SANTOS	CONSTRUCCIONES A. J. E.	0.00
		<b>Totales por Entidad</b>			<b>17,716.89</b>
MUNICIPIO DE GUARARE - JUNTA COMUNAL DE EL MACANO	Addenda 00001-17	No. Addenda 3, Adición de Tiempo	LOS SANTOS	CELIO OSCAR DOMINGUEZ MARCIAGA	0.00
	Addenda 00001-17	No. Addenda 2, Adición de Tiempo	LOS SANTOS	CELIO OSCAR DOMINGUEZ MARCIAGA	0.00
		<b>Totales por Entidad</b>			<b>0.00</b>

**Anexo No.10 PROYECTO DE OBRAS REFRENDADOS EN EL SISTEMA COBE DE LA CONTRALORIA GENERAL  
AL 31 DE DICIEMBRE DE 2018 (Continuación)**

ENTIDAD	DOCUMENTO	OBRA	PROVINCIA	CONTRATISTA	MONTO
MUNICIPIO DE GUARARE - JUNTA COMUNAL DE GUARARÉ	Contrato 01--18	CONSTRUCCIÓN DE CALLES DE DOBLE TRATAMIENTO SUPERFICIAL EN EL CORREGIMIENTO DE GUARARÉ CABECERA, DISTRITO DE GUARARÉ, PROVINCIA DE LOS SANTOS.	LOS SANTOS	JAVIER MEDINA	58,505.09
	Addenda 01--18	No. Addenda 1, Adición de Tiempo	LOS SANTOS	JAVIER MEDINA	0.00
		<b>Totales por Entidad</b>			<b>58,505.09</b>
MUNICIPIO DE	Contrato --06-2017	MEJORAMIENTO A PARQUES EN EL CORREGIMIENTO DE GUARARÉ ARRIBA, DISTRITO DE GUARARÉ, PROVINCIA DE LOS SANTOS (DESCENTRALIZACIÓN).	LOS SANTOS	CONSTRUCCIONES M & A S A	22,066.42
	Contrato 02---2018	MEJORAMIENTO A CASETAS DE ESPERA (2) EN EL CORREGIMIENTO DE GUARARÉ ARRIBA, DISTRITO DE GUARARÉ, PROVINCIA DE LOS SANTOS.	LOS SANTOS	Rolando Alberto Palma Peralta	5,743.94
	Contrato ...03-2018	MEJORAMIENTO A LA JUNTA COMUNAL (II ETAPA) EN EL CORREGIMIENTO DE GUARARÉ ARRIBA, DISTRITO DE GUARARÉ, PROVINCIA DE LOS SANTOS.	LOS SANTOS	Constructora LC, S.A.	1,391.00
	Addenda --06-2017	No. Addenda 1, Adición de Tiempo	LOS SANTOS	CONSTRUCCIONES M & A S A	0.00
		<b>Totales por Entidad</b>			<b>29,201.36</b>
MUNICIPIO DE GUARARE - JUNTA COMUNAL DE LA ENEA	Contrato 01---18	ASFALTAR CALLE ANTONIO LEVERONES EN EL CORREGIMIENTO DE LA ENEA, DISTRITO DE GUARARÉ, PROVINCIA DE LOS SANTOS.	LOS SANTOS	JAVIER MEDINA	42,432.78
	Contrato --01--18	MEJORAMIENTO AL EDIFICIO DE LA JUNTA COMUNAL EN EL CORREGIMIENTO DE LA ENEA, DISTRITO DE GUARARÉ, PROVINCIA DE LOS SANTOS.	LOS SANTOS	Insumos y Materiales Roymax, S.A.	5,001.88
	Addenda 01---18	No. Addenda 1, Adición de Tiempo	LOS SANTOS	JAVIER MEDINA	0.00
		<b>Totales por Entidad</b>			<b>47,434.66</b>
MUNICIPIO DE GUARARE - JUNTA COMUNAL DE LLANO ABAJO	Contrato .01/2018	CAMINOS DE PRODUCCIÓN, CUNETAS, SUMINISTRO DE TOSCA, MATERIAL SELECTO Y HORAS MÁQUINAS EN EL CORREGIMIENTO DE LLANO ABAJO, DISTRITO DE GUARARÉ, PROVINCIA DE LOS SANTOS.	LOS SANTOS	Leonys	3,707.39
		<b>Totales por Entidad</b>			<b>3,707.39</b>
MUNICIPIO DE GUARARE - JUNTA COMUNAL DE PERALES	Contrato 005-17	MEJORAS AL CEMENTERIO DE SANTA ISABEL, EN EL CORREGIMIENTO DE PERALES, DISTRITO DE GUARARÉ, PROVINCIA DE LOS SANTOS (DESCENTRALIZACIÓN).	LOS SANTOS	ROLANDO ALBERTO PALMA	7,442.05
		<b>Totales por Entidad</b>			<b>7,442.05</b>
MUNICIPIO DE GUARARE - PRONADEL	Addenda 37-2013	No. Addenda 1, Adición de Tiempo	LOS SANTOS	MAQUINARIA Y EQUIPO ESPECIALIZADO, S.A.	0.00
		<b>Totales por Entidad</b>			<b>0.00</b>
MUNICIPIO DE GUARARE - SEDE	Orden de 05-2018 Compra	MEJORAMIENTO DE LA IGLESIA EN EL CORREGIMIENTO DE GUARARÉ ARRIBA, DISTRITO DE GUARARÉ, PROVINCIA DE LOS SANTOS.	LOS SANTOS	Constructora LC, S.A.	2,820.00
	Orden de 03-2018 Compra	MEJORAS AL CEMENTERIO EN EL CORREGIMIENTO DE EL MACANO, DISTRITO DE GUARARÉ, PROVINCIA DE LOS SANTOS.	LOS SANTOS	Ilzedith Rosmery Vega Rodríguez	2,994.93
	Orden de 04-2018. Compra	CONSTRUCCION DE BOVEDAS EN EL CEMENTERIO UBICADO EN EL CORREGIMIENTO DE EL MACANO, DISTRITO DE GUARARE, PROVINCIA DE LOS SANTOS.	LOS SANTOS	ILZEDITH ROSMERY VEGA RODRIGUEZ	9,998.08
	Orden de 01-2018 Compra	MEJORAMIENTO A CAMINO EN EL CORREGIMIENTO DE LLANO ABAJO, DISTRITO DE GUARARÉ, PROVINCIA DE LOS SANTOS.	LOS SANTOS	CONSTRUCTORA MEDISOL, S.A.	7,018.99
	Contrato 13-2017	MEJORAMIENTO A CUADRO DEPORTIVO EN EL CORREGIMIENTO DE LAS TRANCAS, DISTRITO DE GUARARÉ, PROVINCIA DE LOS SANTOS.	LOS SANTOS	CONSTRUCCIONES M & A S A	29,510.60
	Contrato 08-2017	CONSTRUCCIÓN DEL COMPLEJO SOCIAL, CULTURAL Y DEPORTIVO I ETAPA, EN LA COMUNIDAD DE GUARARÉ CENTRO, CORREGIMIENTO DE GUARARÉ CABECERA, DISTRITO DE GUARARÉ, PROVINCIA DE LOS SANTOS (DESCENTRALIZACIÓN).	LOS SANTOS	CONSTRUCCIONES M & A S A	59,994.04
	Contrato --01--2018	MEJORAMIENTO DEL CEMENTERIO EN EL CORREGIMIENTO DE EL HATO, DISTRITO DE GUARARÉ, PROVINCIA DE LOS SANTOS	LOS SANTOS	JAVIER MEDINA	28,078.66
	Contrato .001-2017	MEJORAMIENTO A LOCAL DE ARTESANÍAS Y CORREGIDURÍA EN EL CORREGIMIENTO DE GUARARÉ CABECERA, DISTRITO DE GUARARÉ, PROVINCIA DE LOS SANTOS (DESCENTRALIZACIÓN).	LOS SANTOS	RAPSAG INGENIEROS & ARQUITECTOS, S.	14,000.00
	Contrato 02-2018	MEJORAMIENTO DEL CAMINO EN EL CORREGIMIENTO DE LLANO ABAJO, DISTRITO DE GUARARÉ, PROVINCIA DE LOS SANTOS.	LOS SANTOS	CONSTRUCTORA MEDISOL, S.A.	27,976.22

**Anexo No.10 PROYECTO DE OBRAS REFRENDADOS EN EL SISTEMA COBE DE LA CONTRALORIA GENERAL  
AL 31 DE DICIEMBRE DE 2018 (Continuación)**

ENTIDAD	DOCUMENTO	OBRA	PROVINCIA	CONTRATISTA	MONTO
	Contrato 003-18	MEJORAS A LA CASA COMUNAL EN EL CORREGIMIENTO DE EL HATO, DISTRITO DE GUARARÉ, PROVINCIA DE LOS SANTOS.	LOS SANTOS	Constructora LC, S.A.	14,780.00
	Contrato 003-2018	MEJORAMIENTO DEL ACUEDUCTO EN EL CORREGIMIENTO III ETAPA EN EL CORREGIMIENTO DE LA ENEA, DISTRITO DE GUARARÉ, PROVINCIA DE LOS SANTOS.	LOS SANTOS	Construcciones M & A, S.A.	17,548.00
	Contrato 04-2018	CONSTRUCCIÓN DE CUNETAS EN EL CORREGIMIENTO DE GUARARÉ ARRIBA, DISTRITO DE GUARARÉ, PROVINCIA DE LOS SANTOS.	LOS SANTOS	José Isabel Escobar Gómez	14,215.49
	Contrato 05-18	CONSTRUCCIÓN DE UNIDADES DE VIVIENDA EN EL CORREGIMIENTO DE GUARARÉ ARRIBA, DISTRITO DE GUARARÉ, PROVINCIA DE LOS SANTOS.	LOS SANTOS	Insumos y Materiales Roymax, S.A.	10,831.17
	Contrato 0004-2018	CONSTRUCCIÓN DE CAPILLA EN EL CORREGIMIENTO DE EL MACANO, DISTRITO DE GUARARÉ, PROVINCIA DE LOS SANTOS.	LOS SANTOS	CONSTRUCCION Y MANTENIMIENTO, S.A.	32,791.22
	Contrato 06---2018	CONSTRUCCIÓN DE VEREDAS EN EL CORREGIMIENTO DE GUARARÉ ARRIBA, DISTRITO DE GUARARÉ, PROVINCIA DE LOS SANTOS.	LOS SANTOS	CONSTRUCTORA LC, S.A	39,600.00
	Contrato 04/18	CONSTRUCCIÓN DE VEREDAS Y CASETAS DE ESPERA EN EL CORREGIMIENTO DE EL ESPINAL, DISTRITO DE GUARARÉ, PROVINCIA DE LOS SANTOS.	LOS SANTOS	Constructora Morin Sosa, S.A.	40,000.00
	Contrato 02--2018	CONSTRUCCIÓN DE CUADRO DEPORTIVO DE LA PASERA, UBICADO EN EL CORREGIMIENTO DE LA PASERA, DISTRITO DE GUARARÉ, PROVINCIA DE LOS SANTOS.	LOS SANTOS	CONSTRUCCION Y MANTENIMIENTO, S.A.	49,998.96
	Contrato 06-2018	CONSTRUCCIÓN DE ACERAS EN EL CORREGIMIENTO DE LAS TRANCAS, DISTRITO DE GUARARÉ, PROVINCIA DE LOS SANTOS.	LOS SANTOS	CONSTRUCCION Y MANTENIMIENTO, S.A.	28,418.88
	Contrato 05--2018	CONSTRUCCIÓN DE ACERAS Y CASETAS EN EL CORREGIMIENTO DE PERALES, DISTRITO DE GUARARÉ, PROVINCIA DE LOS SANTOS.	LOS SANTOS	CONSTRUCCION Y MANTENIMIENTO, S.A.	30,505.38
	Contrato 08-18	CONSTRUCCIÓN DE ACERAS EN EL CORREGIMIENTO DE EL ESPINAL, DISTRITO DE GUARARÉ, PROVINCIA DE LOS SANTOS.	LOS SANTOS	CONSTRUCCIONES M & A S A	35,797.92
	Contrato 07-2018	CONSTRUCCIÓN DE CASETAS DE ESPERA EN EL CORREGIMIENTO DE EL HATO, DISTRITO DE GUARARÉ, PROVINCIA DE LOS SANTOS.	LOS SANTOS	CONSTRUCCION Y MANTENIMIENTO, S.A.	34,903.40
	Contrato 09-2018	MEJORAMIENTO A CAMINOS EN EL CORREGIMIENTO DE LA PASERA, DISTRITO DE GUARARÉ, PROVINCIA DE LOS SANTOS.	LOS SANTOS	CONSTRUCTORA MEDISOL, S.A.	42,741.90
	Contrato 04	REDES DE DISTRIBUCIÓN (SUMINISTRO E INSTALACIÓN DE TUBERÍAS PARA LAS CALLES REMIGIO CORDOBA, MATÍAS DÍAZ Y ECONIDES VERGARA), EN EL CORREGIMIENTO DE LA ENEA, DISTRITO DE GUARARÉ, PROVINCIA DE LOS SANTOS.	LOS SANTOS	Franklin Omar Castillo Agrazal	18,760.00
	Contrato 10	MEJORAMIENTO DE CUADRO DEPORTIVO EN EL CORREGIMIENTO DE GUARARÉ ARRIBA, DISTRITO DE GUARARÉ, PROVINCIA DE LOS SANTOS.	LOS SANTOS	GRUPO EMPRESARIAL DON BOSCO S.A.	42,348.81
	Contrato 02	MEJORAS A LA IGLESIA DE LA PEÑA EN EL CORREGIMIENTO DE LLANO ABAJO, DISTRITO DE GUARARÉ, PROVINCIA DE LOS SANTOS.	LOS SANTOS	CONSTRUCCIONES A. J. E.	14,990.69
	Contrato 06	CONSTRUCCIÓN DE LA CASA COMUNAL EL LA GARTILLO EN EL CORREGIMIENTO DE EL ESPINAL, DISTRITO DE GUARARÉ, PROVINCIA DE LOS SANTOS.	LOS SANTOS	JOSE ISAAC GAITAN ACOSTA	19,275.09
	Contrato 11	CONSTRUCCIÓN DEL COMPLEJO SOCIAL, CULTURAL Y DEPORTIVO I ETAPA DEL CORREGIMIENTO DE GUARARÉ, DISTRITO DE GUARARÉ, PROVINCIA DE LOS SANTOS.	LOS SANTOS	LES PALAIS, S.A.	18,640.53
	Contrato 12	CONSTRUCCIÓN DEL COMPLEJO SOCIAL, CULTURAL Y DEPORTIVO II ETAPA DEL CORREGIMIENTO DE GUARARÉ, DISTRITO DE GUARARÉ, PROVINCIA DE LOS SANTOS.	LOS SANTOS	LES PALAIS, S.A.	69,860.30
	Contrato 05-18MUNGUARARE	MEJORAMIENTO A CALLES Y CAMINOS EN PERALES, CORREGIMIENTO DE PERALES, DISTRITO DE GUARARÉ, PROVINCIA DE LOS SANTOS.	LOS SANTOS	EZEQUIEL ESPINO ACEVEDO	17,857.28
	Addenda 06-2017	No. Addenda 1, Reducción y Adición de Monto igual a cero	LOS SANTOS	J.F.C. INVERSIONES, S.A.	0.00
	Addenda --01--2018	No. Addenda 1, Adición de Tiempo	LOS SANTOS	JAVIER MEDINA	0.00
	Addenda .001-2017	No. Addenda 1, Adición de Tiempo	LOS SANTOS	RAPSAG INGENIEROS & ARQUITECTOS, S.	0.00
		<b>Totales por Entidad</b>			<b>776,256.54</b>

**Anexo No.10 PROYECTO DE OBRAS REFRENDADOS EN EL SISTEMA COBE DE LA CONTRALORIA GENERAL**  
**AL 31 DE DICIEMBRE DE 2018 (Continuación)**

ENTIDAD	DOCUMENTO	OBRA	PROVINCIA	CONTRATISTA	MONTO
MUNICIPIO DE JIRONDAI - JUNTA COMUNAL DE BURI	Contrato 07 BURI	"CONSTRUCCION DE COMEDOR COMUNAL EN PUEBLO NUEVO"	COMARCA NGOBE BUGLE	IMSUMOS Y PROYECTOS ELAAVE, S.A.	9,960.98
	Contrato 18 jcburi	"CONSTRUCCION DE ACUEDUCTO EN LOMITA"	COMARCA NGOBE BUGLE	CONSTRUCCIONES GENERALES ORTIZ S.A.	9,999.00
	Contrato 03-2018 jcburi	"CONSTRUCCIÓN DE ACUEDUCTO EN PUEBLO NUEVO"	COMARCA NGOBE BUGLE	DISTRIBUIDORA NAOMI, S.A.	53,999.69
	Contrato 17-2017 BURI	"CONSTRUCCIÓN DE ACERA EN VALLE ABAJO"	COMARCA NGOBE BUGLE	CONSTRUCCIONES GENERALES ORTIZ S.A.	9,999.00
	Contrato 10	"CONSTRUCCION DE CASA COMUNAL EN ORIENTE"	COMARCA NGOBE BUGLE	IMSUMOS Y PROYECTOS ELAAVE, S.A.	24,989.98
	Contrato 09-2018	"CONSTRUCCIÓN DE ACUEDUCTO EN CAÑO"	COMARCA NGOBE BUGLE	FERRETERIA Y CONSTRUCTORA GEO	10,496.70
	<b>Totales por Entidad</b>				<b>119,445.35</b>
MUNICIPIO DE JIRONDAI - JUNTA COMUNAL DE GUARIVIARA	Contrato 05 j.c. guariviara	CONSTRUCCIÓN DE ACERAS EN LA COMUNIDAD DE CERRO ÑEQUE	COMARCA NGOBE BUGLE	IMSUMOS Y PROYECTOS ELAAVE, S.A.	14,999.26
	Contrato 06 j.c. guariviara	"CONSTRUCCIÓN DE ACERA EN LA COMUNIDAD DE CAÑO SUCIO	COMARCA NGOBE BUGLE	IMSUMOS Y PROYECTOS ELAAVE, S.A.	14,999.26
	Contrato 03 JC GUARIVIARA	"CONSTRUCCIÓN DE ACERAS QUEBRADA TIGRE"	COMARCA NGOBE BUGLE	IMSUMOS Y PROYECTOS ELAAVE, S.A.	14,999.26
	Contrato 04 JC GUARIVIARA	"MEJORAS DE ACUEDUCTO CERRO ÑEQUE"	COMARCA NGOBE BUGLE	IMSUMOS Y PROYECTOS ELAAVE, S.A.	6,951.85
	Contrato 02-2017 j.c. guariviara	"MANTENIMIENTO DE CAMINO DUDORI A SAN FELIX"	COMARCA NGOBE BUGLE	FERRETERIA Y CONSTRUCTORA GEO	8,000.00
	Contrato 08 j.c. guariviara	"MEJORA DE ACUEDUCTO EN LA COMUNIDAD DE DUDORI"	COMARCA NGOBE BUGLE	IMSUMOS Y PROYECTOS ELAAVE, S.A.	13,925.11
	Contrato 07 JCGUARIVIARA	"SUMINISTRO DE MATERIALES PARA CONSTRUCCION DE CASA COMUNAL DE GUALACA"	COMARCA NGOBE BUGLE	IMSUMOS Y PROYECTOS ELAAVE, S.A.	9,989.31
	Contrato 09	"MEJORAS DE PUESTO DE SALUD CERRO ÑEQUE"	COMARCA NGOBE BUGLE	IMSUMOS Y PROYECTOS ELAAVE, S.A.	9,996.36
	Contrato 01-2017 j.c. guariviara	"LIMPIEZA Y ARREGLO DE CAMINO DUDORI A CERRO PAILA"	COMARCA NGOBE BUGLE	FERRETERIA Y CONSTRUCTORA GEO	9,085.23
					<b>102,945.64</b>
MUNICIPIO DE JIRONDAI - JUNTA COMUNAL DE MANCREEK	Contrato 07 MANCREEK	"CONSTRUCCION DE CASA COMUNAL PUEBLO MESA"	COMARCA NGOBE BUGLE	DISTRIBUIDORA NAOMI, S.A.	14,999.90
	Contrato 08 JC- MANCREEK	"CONSTRUCCION DE CASA COMUNAL NUEVA ESPERANZA"	COMARCA NGOBE BUGLE	DISTRIBUIDORA NAOMI S.A.	14,999.80
	Contrato 05	"ARREGLO Y LIMPIEZA DE CAMINO-PUEBLO MENSACAZIRA"	COMARCA NGOBE BUGLE	IMSUMOS Y PROYECTOS ELAAVE, S.A.	9,978.61
	Contrato 06 mancreek	"CONSTRUCCION DE ACERAS GUABAL"	COMARCA NGOBE BUGLE	DISTRIBUIDORA NAOMI, S.A.	14,999.90
	Contrato 11	"CONSTRUCCION DE ACERAS MONTE LIRIO"	COMARCA NGOBE BUGLE	FERRETERIA Y CONSTRUCTORA GEO	14,819.50
	Contrato 10 mancreek	"CONSTRUCCIÓN DE UNA CASA COMUNAL ALTO MANCREEK"	COMARCA NGOBE BUGLE	FERRETERIA Y CONSTRUCTORA GEO	14,750.00
					<b>84,547.71</b>
MUNICIPIO DE JIRONDAI - JUNTA COMUNAL DE SAMBOA	Contrato 03-2018	"MEJORAMIENTO DE CAMPO DEPORTIVO EN COCLESITO"	COMARCA NGOBE BUGLE	DISTRIBUIDORA NAOMI S.A.	14,200.00
					<b>14,200.00</b>
MUNICIPIO DE JIRONDAI - JUNTA COMUNAL DE TUWAI	Contrato 03-tuwai	"CONSTRUCCION DE CASA COMUNAL LOS SANTOS"	COMARCA NGOBE BUGLE	IMSUMOS Y PROYECTOS ELAAVE, S.A.	29,852.04
	Contrato 002-2017	CONSTRUCCIÓN DE ACUEDUCTO LOMA DE AGUA	COMARCA NGOBE BUGLE	INVERSIONES JK	19,603.47
	Contrato 02-2018 jctuwai	"CONSTRUCCIÓN DE MURO DE CONTENCIÓN NORTEÑO"	COMARCA NGOBE BUGLE	DISTRIBUIDORA NAOMI, S.A.	49,998.96
					<b>99,454.47</b>
MUNICIPIO DE JIRONDAI - SEDE	Contrato 09-2017 IBIMIRONDAI	"CONSTRUCCIÓN DE CASA COMUNAL DE DUDORI EN EL CORREGIMIENTO DE GUARIVIARA"	COMARCA NGOBE BUGLE	EQUIPOS Y SERVICIOS MOVASA, S.A.	61,840.48
	Contrato 10-2017 IBI-JIRONDAI	"CONSTRUCCIÓN DE CASA COMUNAL DE DAYRA 1"	COMARCA NGOBE BUGLE	DISTRIBUIDORA NAOMI, S.A.	61,839.64
	Contrato 07-2017 MPIO JIRONDAI	CONSTRUCCION DE ACERA EN LA COMUNIDAD DE BARRANQUILLA, CORREGIMIENTO DE MANCREEK, DISTRITO DE JIRONDAI, COMARCA NGOBE BUGLE	COMARCA NGOBE BUGLE	DISTRIBUIDORA NAOMI, S.A.	61,871.66
	Contrato 08-2017 MIRONDAI	"CONSTRUCCIÓN DE ACERA EN LA COMUNIDAD DE QUEBRADA CA YUCO"	COMARCA NGOBE BUGLE	DISTRIBUIDORA NAOMI, S.A.	61,871.68
	Contrato 07-2017 MPIO JIRONDAI	CONSTRUCCIÓN DE ACERA EN LA COMUNIDAD DE BARRANQUILLA	COMARCA NGOBE BUGLE	DISTRIBUIDORA NAOMI S.A.	61,871.68
	Contrato 13-2018 jmancreek	"MEJORAMIENTO DE CAMINO BOCA DE MANCREEK, PUMONA"	COMARCA NGOBE BUGLE	DISTRIBUIDORA NAOMI	10,000.00
	Contrato 16-2018 IBI-MIRONDAI	"CONSTRUCCION DE CASA COMUNAL EN LA COMUNIDAD DE COCLESITO"	COMARCA NGOBE BUGLE	DISTRIBUIDORA NAOMI, S.A.	61,839.64
	Contrato 12-2018 JCMANCREEK	"MEJORAMIENTO DE RANCHO COMUNAL DE PUMONA"	COMARCA NGOBE BUGLE	DISTRIBUIDORA NAOMI	15,000.00
					<b>396,134.78</b>
MUNICIPIO DE KANKINTU - JUNTA COMUNAL DE CALANTE	Contrato 001-2018 j.c. calante	"CONSTRUCCION DE PUENTE TIPO ZARZO EN LA COMUNIDAD DE QUEBRADA GRANDE"	COMARCA NGOBE BUGLE	DISTRIBUIDORA NAOMI S.A.	109,994.08
					<b>109,994.08</b>



**Anexo No.10 PROYECTO DE OBRAS REFRENDADOS EN EL SISTEMA COBE DE LA CONTRALORIA GENERAL  
AL 31 DE DICIEMBRE DE 2018 (Continuación)**

ENTIDAD	DOCUMENTO	OBRA	PROVINCIA	CONTRATISTA	MONTO
MUNICIPIO DE KANKINTU - JUNTA COMUNAL DE GUORONI	Contrato 01-17	"CONSTRUCCIÓN DE CASA COMUNAL GUANÁBANA Y CONSTRUCCIÓN DE CASA COMUNAL RIO BUENO"	COMARCA NGOBE BUGLE	CONSTRUCTORA Y REMODELADORA PACIFICO, S.A. (CORPASA)	39,841.96
		<b>Totales por Entidad</b>			<b>39,841.96</b>
MUNICIPIO DE KANKINTU - JUNTA COMUNAL DE KANKINTU	Contrato 001-2018 JCKANKINTU	"CONSTRUCCION DE ACERA EN LA COMUNIDAD DE ODOBATE"	COMARCA NGOBE BUGLE	DISTRIBUIDORA NAOMI S.A.	14,999.99
	Contrato 003-2018 JCKAKINTU	"MEJORAMIENTO DE ALBERGUE EN LA COMUNIDAD DE KANKINTU" II ETAPA	COMARCA NGOBE BUGLE	DISTRIBUIDORA NAOMI S.A.	25,000.00
	Contrato 002-2018 JCKANKINTU	"CONSTRUCCION DE RANCHO COMUNAL EN LA COMUNIDAD DE NUTIVI OCCIDENTE"	COMARCA NGOBE BUGLE	CONSTRUCTORA W&J S.A.	15,000.00
		<b>Totales por Entidad</b>			<b>54,999.99</b>
MUNICIPIO DE KANKINTU - JUNTA COMUNAL DE PIEDRA ROJA	Contrato 000	"CONSTRUCCION DE ACERA EN LA COMUNIDAD DE QUEBRADA NEGRA"	COMARCA NGOBE BUGLE	CONSTRUCTORA MAIKOL SANJUR S.A.	27,570.37
		<b>Totales por Entidad</b>			<b>27,570.37</b>
MUNICIPIO DE KANKINTU - JUNTA COMUNAL DE TOLOTE	Contrato 0001	"CONSTRUCCION DE UN AULA ESCOLAR- COMUNIDAD RIO Balsa"	COMARCA NGOBE BUGLE	CONSTRUCTORA Y REMODELADORA PACIFICO, S.A. (CORPASA)	44,998.91
	Contrato 001-jtacom-tolote	"CONSTRUCCION DE UN AULA ESCOLAR- COMUNIDAD DE TOLOTE"	COMARCA NGOBE BUGLE	CONSTRUCTORA Y REMODELADORA PACIFICO, S.A.	45,990.34
		<b>Totales por Entidad</b>			<b>90,989.25</b>
MUNICIPIO DE KANKINTU - SEDE	Contrato 01	CONSTRUCCIÓN DE PUENTE PEATONAL DE PUEBLO NUEVO LONG DE 10 MTS X 1.10 EN EL CORREGIMIENTO DE BÚRI	COMARCA NGOBE BUGLE	DISTRIBUIDORA NAOMI S.A.	10,000.00
	Contrato 6	" REHABILITACION DE CAMINO DE PRODUCCION, COMUNIDAD DE SANTA MARTA A NUEVA ESTRELLA"	COMARCA NGOBE BUGLE	CARIBBEAN TRANSPORT BOCA S INC, CATRABOINC	61,824.60
	Contrato 05-2017	"CONSTRUCCIÓN DE ACERAS EN GUARUMITO"	COMARCA NGOBE BUGLE	IMSUMOS Y PROYECTOS ELAAVE, S.A.	14,999.99
	Contrato 04	CONSTRUCCION DE ACERAS EN QUEBRADA VENADO	COMARCA NGOBE BUGLE	DISTRIBUIDORA NAOMI S.A.	15,000.00
	Contrato 010-2017 MKUSAPIN	"CONSTRUCCION DE GIMNASIO MUNICIPAL EN LA COMUNIDAD DE PLAYA LORENZO"	COMARCA NGOBE BUGLE	SERVICIOS Y SOLUCIONES INTEGRALES S.A. (SESISA)	94,998.42
	Contrato 0002	CONSTRUCCION DE CASA COMUNAL EN COCLESITO	COMARCA NGOBE BUGLE	DISTRIBUIDORA NAOMI S.A.	15,000.00
	Contrato 09 JC-MANCREEK	"CONSTRUCCIÓN DE ACERA PUEBLO MESA"	COMARCA NGOBE BUGLE	DISTRIBUIDORA NAOMI S.A.	14,999.90
	Contrato 0002-2017	"REMODELACIÓN DE DOS AULAS ESCOLARES EN LA COMUNIDAD DE SIROTE"	COMARCA NGOBE BUGLE	CONSTRUCTORA W&J S.A.	141,249.35
	Contrato 003-2017 MKANKINTU	"CONSTRUCCIÓN DE CANCHA DEPORTIVA EN LA COMUNIDAD DE BISIRA"	COMARCA NGOBE BUGLE	CONSTRUCTORA Y REMODELADORA PACIFICO, S.A.	117,947.17
	Contrato 00001-2017	"CONSTRUCCION DE CASA COMUNAL EN FILO VERDE"	COMARCA NGOBE BUGLE	INVERSIONES JK	23,227.13
	Contrato 002-2018 ALC- KANKINTU	"CONSTRUCCIÓN DE RANCHO COMUNAL EN LA COMUNIDAD DE MUNUNI N°3"	COMARCA NGOBE BUGLE	CONSTRUCTORA W&J S.A.	19,999.74
	Contrato 001-2018 MKANKINTU	"CONSTRUCCION DE RANCHO COMUNAL EN LA COMUNIDAD DE QUEBRADA MONO"	COMARCA NGOBE BUGLE	CONSTRUCTORA W&J S.A.	19,999.74
	Addenda 001-2016	No. Addenda 1, Adición de Tiempo	COMARCA NGOBE BUGLE	CONSTRUCTORA Y REMODELADORA PACIFICO, S.A. (CORPASA)	0.00
	Addenda 001-2016	No. Addenda 2, Adición de Tiempo	COMARCA NGOBE BUGLE	CONSTRUCTORA Y REMODELADORA PACIFICO, S.A. (CORPASA)	0.00
		<b>Totales por Entidad</b>			<b>549,246.04</b>
MUNICIPIO DE KUNA YALA - JUNTA COMUNAL DE NARGANÁ	Orden de 95/JCN/17 Compra	MEJORAMIENTO DE ACUEDUCTO RURAL, DE LA COMUNIDAD DE NUSADUP, CORREGIMIENTO DE NARGANÁ	COMARCA KUNA YALA	Consorcio INRONA (Inversiones Rona, S.A.)	29,951.71
		<b>Totales por Entidad</b>			<b>29,951.71</b>
MUNICIPIO DE KUNA YALA - SEDE	Orden de 0055/F.IB/17 Compra	MEJORAMIENTO DE CAMINO VEREDA DE LA COMUNIDAD DE MORTI, CORREGIMIENTO DE WARGARDI	COMARCA KUNA YALA	CONSTRUCTORA AMERICANA KRCC, S.A.	27,021.80
	Orden de 0054/F.IB/17 Compra	MEJORAMIENTO DEL MUELLE DE NALUNEGA, CORREGIMIENTO DE NARGANA, COMARCA GUÑA YALA	COMARCA KUNA YALA	CONSORCIO INRONA	28,750.86
	Orden de 011/f.ib/18 Compra	MEJORAMIENTO DEL PUENTE PEATONAL DE LA ESCUELA DE WALA	COMARCA KUNA YALA	CONSTRUCTORA AMERICANA KRCC	44,550.00
	Orden de 014/F.IB/17 Compra	MEJORAMIENTO DE CAMINO VEREDA DE LA COMUNIDAD DE MORTI	COMARCA KUNA YALA	CONSTRUCTORA AMERICANA KRCC	31,741.95
	Orden de 019 Compra	MEJORAMIENTO DEL ACUEDUCTO RURAL DE LA COMUNIDAD DE ISLA PINO	COMARCA KUNA YALA	INVERSIONES RONA, S.A	32,046.50
	Contrato 004-2017	MEJORAMIENTO DE LA CASA LOCAL COMUNITARIA DE LA COMUNIDAD DE AILIGANDI	COMARCA KUNA YALA	CONSORCIO ANDRISA PANAMA	90,309.41
	Contrato 005-2017	MEJORAMIENTO DE LA CASA LOCAL COMUNITARIA DE LA COMUNIDAD DE SASARDI, MULA TUPU, MEJORAMIENTO DE LA CASA LOCAL COMUNITARIA DE SASARDI NUEVO, CORREGIMIENTO DE TUBUALA, COMARCA DE KUNA YALA	COMARCA KUNA YALA	CONSORCIO ANDRISA PANAMA	90,309.07

**Anexo No.10 PROYECTO DE OBRAS REFRENDADOS EN EL SISTEMA COBE DE LA CONTRALORIA GENERAL  
AL 31 DE DICIEMBRE DE 2018 (Continuación)**

ENTIDAD	DOCUMENTO	OBRA	PROVINCIA	CONTRATISTA	MONTO
MUNICIPIO DE KUSAPIN - JUNTA COMUNAL DE KUSAPIN	Contrato 002-2018	MEJORAMIENTO DEL MURO DE CONTENCIÓN DE LA COMUNIDAD DE MAMITUPO.	COMARCA KUNA YALA	CONSORCIO INRONA	77,062.57
	Contrato 001-2018	MEJORAMIENTO DEL MURO DE CONTENCIÓN DE LA COMUNIDAD DE RIO SIDRA.	COMARCA KUNA YALA	CONSORCIO INRONA	45,000.00
	Contrato 005-2018	MEJORAMIENTO DEL PUENTE PEATONAL MARINO DE LA COMUNIDAD DE PLAYÓN CHICO	COMARCA KUNA YALA	INVERSIONES RONA, S.A	77,062.57
	Contrato 006-2018	MEJORAMIENTO DE CAMINO DE PRODUCCIÓN DE GARDI DUPBIR, COMARCA GUNA YALA	COMARCA KUNA YALA	INVERSIONES RONA, S.A	77,062.75
	Contrato 003-2018	MEJORAMIENTO DEL MURO DE CONTENCIÓN DE LA ESCUELA DE LA COMUNIDAD DE TUBUALA?, CORREGIMIENTO DE TUBUALA, COMARCA GUNA YALA	COMARCA KUNA YALA	INVERSIONES SANCHEZ INTERNACIONAL, S.A.	45,000.00
	Contrato 004-2018	MEJORAMIENTO DE CAMINO DE PRODUCCIÓN DE LA COMUNIDAD DE CAÑAZA	COMARCA KUNA YALA	INVERSIONES Y SERVICIOS FACRA, S.A.	73,014.00
	Contrato 008-2018	MEJORAMIENTO DEL MURO DE CONTENCIÓN DE LA COMUNIDAD DE PUERTO OBALDIA III FASE	COMARCA KUNA YALA	CGP CONSTRUCCION Y GESTION DE PROYE	77,062.57
	Contrato 007-2018	MEJORAMIENTO DE CAMINO DE PRODUCCIÓN DE LA COMUNIDAD DE LA CAÑAZA II FASE	COMARCA KUNA YALA	CONSTRUCTORA AMERICANA KRCC	76,291.94
	Addenda 005-2017	No. Addenda 1, Adición de Tiempo	COMARCA KUNA YALA	CONSORCIO ANDRINISA PANAMA	0.00
	Addenda 003	No. Addenda 1, Adición de Tiempo	COMARCA KUNA YALA	CGP CONSTRUCCION Y GESTION DE PROYE	0.00
	Addenda 005-2018	No. Addenda 1, Adición de Tiempo	COMARCA KUNA YALA	INVERSIONES RONA, S.A	0.00
	Addenda 002-2018	No. Addenda 1, Adición de Tiempo	COMARCA KUNA YALA	CONSORCIO INRONA	0.00
	Addenda 006-2018	No. Addenda 1, Adición de Tiempo	COMARCA KUNA YALA	INVERSIONES RONA, S.A	0.00
	Addenda 005-2017	No. Addenda 2, Adición de Tiempo	COMARCA KUNA YALA	CONSORCIO ANDRINISA PANAMA	0.00
	Addenda 007-2018	No. Addenda 1, Adición de Tiempo	COMARCA KUNA YALA	CONSTRUCTORA AMERICANA KRCC	0.00
<b>Totales por Entidad</b>					<b>892,285.99</b>
MUNICIPIO DE KUSAPIN - JUNTA COMUNAL DE KUSAPIN	Contrato 002-2018 JCKUSAPIN	"CONSTRUCCIÓN DE MUELLE EN LA COMUNIDAD DE PUNTA AVISPA CORREGIMIENTO DE KUSAPIN"	COMARCA NGOBE BUGLE	COCONSTRUCCIONES GENERALES ORTIZ S.A.	15,000.00
	Contrato 004-2018	"CONSTRUCCIÓN DE ACERA EN LA COMUNIDAD DE PUNTA ALEGRE"	COMARCA NGOBE BUGLE	CONSTRUCCIONES GENERALES ORTIZ S.A.	22,149.00
<b>Totales por Entidad</b>					<b>37,149.00</b>
MUNICIPIO DE KUSAPIN - SEDE	Orden de 007-2018 jcbahia Compra azul	ADQUISICIÓN DE SUMINISTRO E INSTALACIÓN DE MATERIALES DE CONSTRUCCIÓN PARA EL MEJORAMIENTO DE LA ESCUELA DE BUENA VISTA	COMARCA NGOBE BUGLE	materiales y construcciones jean carlos	14,999.99
	Orden de 005-2018 jcbahia Compra azul	ADQUISICIÓN DE SUMINISTRO E INSTALACIÓN DE MATERIALES DE CONSTRUCCIÓN PARA 200 METROS DE VEREDA EN LA COMUNIDAD DE BAHÍA GRANDE.	COMARCA NGOBE BUGLE	materiales y construcciones jean carlos	9,999.99
	Orden de 006-2018 jcbahia Compra azul	ADQUISICION DE SUMINISTRO DE MATERIALES DE CONSTRUCCION PARA LA VEREDA EN LA COMUNIDAD DE PLAYA LORENZO	COMARCA NGOBE BUGLE	materiales y construcciones jean carlos	11,229.99
	Orden de 012 JC BAHIA AZUL Compra	"CONSTRUCCION DE MUELLE DE LA COMUNIDAD MANUEL APARICIO"	COMARCA NGOBE BUGLE	MATERIALES Y CONSTRUCCIONES JEAN CARLOS	23,760.00
	Orden de 013 JC BAHIA AZUL Compra	"CONSTRUCCIÓN DE PUENTE DE QUEBRADA PUERCO"	COMARCA NGOBE BUGLE	materiales y construcciones jean carlos	24,750.00
	Contrato 002	CONSTRUCCION DE ACERA EN LA COMUNIDAD DE CHUCARA	COMARCA NGOBE BUGLE	SERVICIOS MULTIPLES G.GONZALEZ	14,999.05
	Contrato 003	MEJORAMIENTO DEL PUESTO DE SALUD EN LA COMUNIDAD DE CHUCARA	COMARCA NGOBE BUGLE	SERVICIOS MULTIPLES G.GONZALEZ	14,953.66
	Contrato 0006	MEJORAMIENTO DE ACUEDUCTO DE LA COMUNIDAD DE ALTO BILINGUE,	COMARCA NGOBE BUGLE	DISTRIBUIDORA LUBRIBRAS, S.A.	14,958.60
	Contrato 0007	MEJORAMIENTO DE ACUEDUCTO DE LA COMUNIDAD DE RIO PIEDRA.	COMARCA NGOBE BUGLE	DISTRIBUIDORA LUBRIBRAS, S.A.	14,958.60
	Contrato 004-2017	"CONSTRUCCION DE VEREDA EN LA COMUNIDAD DE PLAYA BALSA-PLAYA BASTON"	COMARCA NGOBE BUGLE	CONSTRUCCIONES GENERALES ORTI S.A.	15,000.00
	Contrato 009-2017 MKUSAPIN	"CONSTRUCCION DE GIMNASIO MUNICIPAL EN LA CABECERA DE TOBOBE"	COMARCA NGOBE BUGLE	SERVICIOS Y SOLUCIONES INTEGRALES S.A. (SESISA)	94,999.28
	Contrato 003-2017	"CONSTRUCCION DE VEREDA EN LA COMUNIDAD DE KITUE-LAGO ROJO CORREGIMIENTO DE KUSAPIN"	COMARCA NGOBE BUGLE	CONSTRUCCIONES GENERALES ORTI S.A.	14,230.00
	Contrato 0022018 ibi-kusapin	"CANALIZACION DE LA VIA ACUATICA DE BONGLONI-VEGAY"	COMARCA NGOBE BUGLE	INVERSIONES SINDY XIN S.A.	91,032.80
	Contrato 001-2018	"CONSTRUCCIÓN DE MARQUESINA EN EL PARQUE DE LA COMUNIDAD DE KUSAPIN"	COMARCA NGOBE BUGLE	CONSTRUCCIONES GENERALES ORTIZ S.A.	48,759.90
	Contrato 001-2018 IBI-MKUSAPIN	"CONSTRUCCIÓN DE ACERA II ETAPA EN LA COMUNIDAD DE KUSAPIN"	COMARCA NGOBE BUGLE	INVERSIONES CINDY XIN S.A.	39,590.00
	Addenda 001	No. Addenda 1, Adición de Tiempo	COMARCA NGOBE BUGLE	CONSTRUCCIONES GENERALES ORTI S.A.	0.00
<b>Totales por Entidad</b>					<b>448,221.86</b>

**Anexo No.10 PROYECTO DE OBRAS REFRENDADOS EN EL SISTEMA COBE DE LA CONTRALORIA GENERAL  
AL 31 DE DICIEMBRE DE 2018 (Continuación)**

ENTIDAD	DOCUMENTO	OBRA	PROVINCIA	CONTRATISTA	MONTO
MUNICIPIO DE LA CHORRERA - JUNTA COMUNAL DE EL ARADO	Orden de 004-18 Compra	"CONSTRUCCIÓN DE EL PARQUE DE RÍO CONGO"	PANAMA OESTE	CM IMPORT, S.A	81,998.64
		<b>Totales por Entidad</b>			<b>81,998.64</b>
MUNICIPIO DE LA CHORRERA - JUNTA COMUNAL DE GUADALUPE	Orden de 001 Compra	"CONSTRUCCION DE LA CASA LOCAL DE EL NAZARENO (I FASE)"	PANAMA OESTE	PANAMA MEGA STORE, S.A	43,980.79
		<b>Totales por Entidad</b>			<b>43,980.79</b>
MUNICIPIO DE LA CHORRERA - JUNTA COMUNAL DE LA REPRESA	Orden de 037 Compra	"MEJORAMIENTO DE PUENTE DE CAMINO EL JOBO, CORREGIMIENTO DE LA REPRESA"	PANAMA OESTE	BIG TRUCK TRABAJANDO, S.A	43,588.90
		<b>Totales por Entidad</b>			<b>43,588.90</b>
MUNICIPIO DE LA CHORRERA - SEDE	Orden de IBI-19 Compra	PASEO PEATONAL LA PESA N° 1 Y LA PESA N° 2, AMBOS DEL CORREGIMIENTO DE GUADALUPE Y PASEO PEATONAL EL HARINO, CORREGIMIENTO DE BARRIO BALBOA, PROVINCIA DE PANAMA OESTE	PANAMA OESTE	INVERSIONES B & J PANAMA S A	213,750.01
	Orden de IBI-20 Compra	"MEJORAS AL PUESTO DE SALUD DE LAS YAYAS, EN EL CORREGIMIENTO DE HERRERA, DISTRITO DE LA CHORRERA, PROVINCIA DE PANAMA OESTE"	PANAMA OESTE	ABILIO DOMINGUEZ	75,000.00
	Orden de IBI-21 Compra	"CANCHA DE BALONCESTO TECHADA CON ANFITEATRO, VESTIDORES Y SERVICIOS SANITARIOS CON SU TANQUE SEPTICO, CORREGIMIENTO DE AMADOR, DISTRITO DE LA CHORRERA, PROV. DE PANAMA OESTE"	PANAMA OESTE	ING. ABILIO A. DOMINGUEZ C.	108,300.01
	Orden de P-01 Compra	"ADECUACIONES AL CEMENTERIO MUNICIPAL DE POTRERO GRANDE, CORREGIMIENTO EL COCO, DISTRITO DE LA CHORRERA, PROVINCIA DE PANAMA OESTE"	PANAMA OESTE	PANAMA MEGA STORE, S.A	56,538.04
	Orden de P-03 Compra	"SUMINISTRO DE MATERIALES Y MANO DE OBRA PARA LA CONSTRUCCION DE LA CERCA PERIMETRAL, ENTRADA PRINCIPAL Y CAPILLA DEL CEMENTERIO DE NAZARENO, CORREGIMIENTO DE GUADALUPE"	PANAMA OESTE	J.E.A CONSTRUCTION	49,900.00
	Orden de P-02 Compra	"SUMINISTRO DE MATERIAL Y MANO DE OBRA PARA LA CONSTRUCCIÓN DE ACERAS EN LA CALLE GUADALUPE, POSTERIOR AL JARDÍN LA UNIÓN HASTA LA ESCUELA ZAIDA Z. NUÑEZ, CORREGIMIENTO DE GUADALUPE, DISTRITO DE LA CHORRERA, PROV. DE PANAMA OESTE"	PANAMA OESTE	ACURBANA, S.A	33,874.87
	Orden de *40 Compra	"REMEDIACIÓN Y CONSTRUCCIÓN DEL GIMNASIO DE LA ESCUELA LA DORADILLA, CORREGIMIENTO DE FULLET, DISTRITO DE LA CHORRERA"	PANAMA OESTE	URUPANYUS, S.A	39,954.49
	Orden de p-04 Compra	"SUMINISTRO DE MATERIAL Y MANO DE OBRA PARA LA CONSTRUCCION DE ACERAS EN LA CALLE PRINCIPAL DE LA TULIHUECA, CORREGIMIENTO DE BARRIO BALBOA, DISTRITO DE LA CHORRERA"	PANAMA OESTE	ACURBANA, S.A	40,127.36
	Orden de IBI-22 Compra	"SUMINISTRO E INSTALACIÓN DE JUEGOS INFANTILES, MOBILIARIO URBANO Y ADECUACIONES PARA UN (1) PARQUE DE LOMA DE MASTRANTO EN EL DISTRITO DE LA CHORRERA, PROVINCIA DE PANAMA OESTE"	PANAMA OESTE	INVERSIONES CHONG WONG, S.A	110,000.00
	Orden de p-05 Compra	"ADECUACIONES AL PARQUE INFANTIL DEL HATILLO, CORREGIMIENTO DE BARRIO BALBOA, DISTRITO DE LA CHORRERA"	PANAMA OESTE	EXPORTACIONES ORION, S.A	29,998.10
	Orden de /03 Compra	"MEJORAMIENTO DE LA CALLE TINA JONES CEMENTERIO FINAL DEL CORREGIMIENTO DE HERRERA"	PANAMA OESTE	EDIFICACIONES DEL OESTE, S.A	29,960.00
	Orden de IBI -23 Compra	"MEJORAMIENTO DE PARQUE AROSEMENA CENTRO, CORREGIMIENTO DE AROSEMENA, DISTRITO DE LA CHORRERA"	PANAMA OESTE	THREE STARS IMPEX, S.A	49,982.80
	Orden de /04 Compra	"MEJORAMIENTO DE LA CALLE DE LOS CASTROS Y JUNTA COMUNAL DEL CORREGIMIENTO DE HERRERA"	PANAMA OESTE	EDIFICACIONES DEL OESTE, S.A	29,992.00
	Contrato 002-0D-MCH-2018	CONSTRUCCIÓN DE CANCHAS Y MEJORAMIENTO A INFRAESTRUCTURAS ESCOLARES EN DIFERENTES CORREGIMIENTOS DEL DISTRITO DE LA CHORRERA	PANAMA OESTE	ABILIO ANTONIO DOMINGUEZ CEDAÑO	380,000.01
	Contrato 003-0d-mch-2017.	"AMPLIACIÓN DE INFRAESTRUCTURAS DEPORTIVA DE MULTUJO LA COLORADA, COREGIMIENTO DE ITURRALDE; ADECUACIÓN DE INFRAESTRUCTURAS DEPORTIVA DE OLLAS ABAJO, EN EL CORREGIMIENTO DE LOS DÍAZ; ADECUACIÓN DE INFRAESTRUCTURAS DEPORTIVA LA REPRESA, CORREGIMIENTO DE LA REPRESA; MEJORAMIENTO INFRAESTRUCTURA DEPORTIVAS DE PLAYA CHIQUITA, CORREGIMIENTO DE PUERTO CAIMITO, DISTRITO DE LA CHORRERA, PROVINCIA DE PANAMA OESTE"	PANAMA OESTE	CONSTRUCTORA SIMASA S.A.	613,551.21
	Contrato 001-0D-MCH-2018	MEJORAS DEL CAMINO HACIA TINA JONES ARRIBA, CORREGIMIENTO DE AMADOR; MEJORAS CAMINO HACIA LAS LAJAS, CORREGIMIENTO DE OBALDÍA; MEJORAS DEL CAMINO HACIA EL CAÑITO, CORREGIMIENTO DE LA REPRESA; MEJORAS DEL CAMINO HACIA TINA JONES ABAJO, CORREGIMIENTO DE MENDOZA, DISTRITO DE LA CHORRERA, PROVINCIA DE PANAMA OESTE	PANAMA OESTE	CONSTRUCTORA SIMASA, S.A.	592,645.18

**Anexo No.10 PROYECTO DE OBRAS REFRENADOS EN EL SISTEMA COBE DE LA CONTRALORIA GENERAL  
AL 31 DE DICIEMBRE DE 2018 (Continuación)**

ENTIDAD	DOCUMENTO	OBRA	PROVINCIA	CONTRATISTA	MONTO
MUNICIPIO DE LA MESA - JUNTA COMUNAL DE BISVALLES	Contrato 02-MCH-2018	"PAVIMENTO Y DRENAJE EN EL ÁREA DE ESTACIONAMIENTO DEL CENTRO REGIONAL UNIVERSITARIO DE PANAMÁ OESTE, DISTRITO DE LA CHORRERA, PROVINCIA DE PANAMÁ OESTE"	PANAMA OESTE	CONSTRUCTORA Y SERVICIOS ISIS HERRERA, S.A	110,787.80
	Contrato 004-OD-MCH-2018	"CONSTRUCCIÓN DE LA CASA SOCIAL Y CULTURAL DE PUERTO CAIMITO, CORREGIMIENTO DE PUERTO CAIMITO, DISTRITO DE LA CHORRERA, PROVINCIA DE PANAMA OESTE"	PANAMA OESTE	INVERSIONES B&J PANAMA, S.A	95,000.01
	Contrato 006-OD-MCH-2018	"MEJORAS A LA JUNTA LOCAL DE VILLA UNIDA, CORREGIMIENTO DE EL COCO; Y CONSTRUCCIÓN DE CASA SOCIAL Y CULTURAL LA COLORADA, CORREGIMIENTO DE ITURRALDE, DISTRITO DE LA CHORRERA"	PANAMA OESTE	INVERSIONES B&J PANAMA, S.A	118,750.01
	Contrato 007-OD-MCH-2018	"CONSTRUCCION DE CASA CULTURAL Y DEPORTIVA DE LA MITRA, CORREGIMIENTO DE PLAYA LEONA, DISTRITO DE LA CHORRERA, PROVINCIA DE PANAMA OESTE"	PANAMA OESTE	INVERSIONES B&J PANAMA	114,000.01
	Contrato 003-OD-MCH-2018	PERFORACIÓN DE POZOS Y MEJORAS A SISTEMAS DE ACUEDUCTOS RURALES EN DIFERENTES CORREGIMIENTOS DEL DISTRITO DE LA CHORRERA	PANAMA OESTE	PROYECTOS GENERALES, S.A.	610,000.00
	Addenda 07-2016	No. Addenda 1, Adición de Monto y Tiempo	PANAMA OESTE	PROYECTOS GENERALES, S.A.	26,264.01
	Addenda ibi-13	No. Addenda 1, Adición de Monto y Tiempo	PANAMA OESTE	PROYECTOS GENERALES, S.A.	30,495.64
	Addenda 10	No. Addenda 1, Adición de Tiempo	PANAMA OESTE	INVERSIONES B & J PANAMA S A	0.00
	Addenda 516	No. Addenda 1, Cambio de Partida(s)	PANAMA OESTE	EXPORTACIONES ORION, S.A.	0.00
	Addenda 002-OD-MCH-2016	No. Addenda 1, Adición de Tiempo	PANAMA OESTE	EXCAVACIONES Y PROYECTOS, S.A.	0.00
	Addenda ibi-13	No. Addenda 2, Adición de Tiempo	PANAMA OESTE	PROYECTOS GENERALES, S.A.	0.00
	Addenda 03	No. Addenda 1, Adición de Tiempo	PANAMA OESTE	ABILIO DOMINGUEZ	0.00
	<b>Totales por Entidad</b>				<b>3,558,871.56</b>
	Contrato JCBI 02-2018	MEJORAMIENTO DE ACUEDUCTO EN EL CORREGIMIENTO (COMUNIDAD DE SUBI), JUNTA COMUNAL DE BISVALLES, DISTRITO DE LA MESA, PROVINCIA DE VERAGUAS.	VERAGUAS	IVECASA	11,998.98
MUNICIPIO DE LA MESA - JUNTA COMUNAL DE BORO	Contrato JCBI 05-2018	MEJORAMIENTO DE CEMENTERIO EN EL CORREGIMIENTO DE BISVALLES	VERAGUAS	SANTOS DARIO FLORES PENALBA	4,940.11
	<b>Totales por Entidad</b>				<b>16,939.09</b>
	Contrato 10-2017	MEJORAMIENTO DE CAMINOS EN EL CORREGIMIENTO (CAMINO GUNZAL-BAJO DE SAN PABLO-MONTAÑA DE BORO) JUNTA COMUNAL DE BORO, DISTRITO DE LA MESA, PROVINCIA DE VERAGUAS.	VERAGUAS	DISEÑO Y CONSTRUCCIONES STELTON	14,982.95
MUNICIPIO DE LA MESA - JUNTA COMUNAL DE EL HIGO	Contrato JCB04-2018	MEJORAMIENTO AL ACUEDUCTO DE LA COMUNIDAD DE LOS RUICES, CORREGIMIENTO DE BORO, DISTRITO DE LA MESA, PROVINCIA DE VERAGUAS.	VERAGUAS	INGENIEROS VERAGUENSES CIVILES ASOCIADOS, S.A.	24,941.70
	<b>Totales por Entidad</b>				<b>39,924.65</b>
	Contrato 013-2018 JCELH	MEJORAMIENTO DE CAMINOS EN EL HIGO( CAMINO CPA-EL COBRE Y CPA EL CEDRAL), CORREGIMIENTO EL HIGO, DISTRITO DE LA MESA.	VERAGUAS	IVAN ANTONIO JAEN AGUILAR	7,475.90
MUNICIPIO DE LA MESA -	Addenda 03-2017	No. Addenda 1, Reducción de Monto	VERAGUAS	DAVID ISAAC BOSQUEZ APARICIO	981.31
	Addenda 02-2017 J.C EL HIGO	No. Addenda 1, Reducción de Monto	VERAGUAS	FUENTES DE AGUA Y ENERGÍA, S.A.	5,018.30
	<b>Totales por Entidad</b>				<b>13,475.51</b>
MUNICIPIO DE LA MESA -	Addenda No.12-2017 Ibi La Mesa	No. Addenda 1, Adición de Tiempo	VERAGUAS	DAVID VILLARREAL, S.A.	0.00
	<b>Totales por Entidad</b>				<b>0.00</b>
	Contrato jclm-01-2018	MEJORAMIENTO DE ACUEDUCTO COMUNAL DEL GAVILAN, JUNTA COMUNAL LOS MILAGROS, DISTRITO DE LA MESA, PROVINCIA DE VERAGUAS.	VERAGUAS	IVECASA	9,951.00
MUNICIPIO DE LA MESA -	Addenda 292017	No. Addenda 1, Adición de Tiempo	VERAGUAS	FUENTES DE AGUA Y ENERGÍA, S.A.	0.00
	Addenda jclm-01-2018	No. Addenda 1, Adición de Tiempo	VERAGUAS	IVECASA	0.00
	<b>Totales por Entidad</b>				<b>9,951.00</b>
MUNICIPIO DE LA MESA -	Contrato JCSB01-2018	MEJORAMIENTO DE CAMINOS EN EL CORREGIMIENTO, MEJORAS AL CAMINO DE SAN BARTOLO-CRUCE DE LA HUECA ARRIBA EN EL CORREGIMIENTO DE SAN BARTOLO, DISTRITO DE LA MESA PROVINCIA DE VERAGUAS.	VERAGUAS	CONSTRUCCIONES AUTONOMAS, S.A.	34,850.00
	Contrato JCSB02-2018	MEJORAMIENTO DE ACUEDUCTO EN EL CORREGIMIENTO, COMUNIDAD DE BARRO BLANCO, CORREGIMIENTO DE SAN BARTOLO, DISTRITO DE LA MESA.	VERAGUAS	IVECASA	13,524.80
	<b>Totales por Entidad</b>				<b>48,374.80</b>

**Anexo No.10 PROYECTO DE OBRAS REFRENADOS EN EL SISTEMA COBE DE LA CONTRALORIA GENERAL  
AL 31 DE DICIEMBRE DE 2018 (Continuación)**

ENTIDAD	DOCUMENTO	OBRA	PROVINCIA	CONTRATISTA	MONTO
MUNICIPIO DE LA MESA - SEDE	Contrato 18-2017	MEJORAMIENTO DE ACUEDUCTO EN LA COMUNIDAD DE ALTO DE LOS PEREZ, CORREGIMIENTO DE BORO, DISTRITO DE LA MESA, PROVINCIA DE VERAGUAS.	VERAGUAS	CONSTRUCCIONES AUTONOMAS, S.A.	44,126.27
	Contrato IBI-01-2018	CONSTRUCCION DE PARQUE EN LA COMUNIDAD DE LOS FLORES, CORREGIMIENTO DE LOS MILAGROS, DISTRITO DE LA MESA, PROVINCIA DE VERAGUAS	VERAGUAS	INGRID VANESSA FLORES MEDINA	19,982.25
	Contrato ibi-02-2018	MEJORAMIENTO DE CAPILLAS EN LAS COMUNIDADES DE EL JUNQUITO, HUECA ARRIBA, AGUA VIVA Y SAN BARTOLO	VERAGUAS	INGENIEROS VERAGUENSES CIVILES ASOCIADOS, S.A.	26,366.22
	Contrato IBI-03-2018	CABECERA, CORREGIMIENTO DE SAN BARTOLO, DISTRITO DE LA MESA, PROVINCIA DE VERAGUAS. MEJORAMIENTO DEL CEMENTERIO EN LA COMUNIDAD DE PASO REAL, CORREGIMIENTO DE SAN BARTOLO, DISTRITO DE LA MESA, PROVINCIA DE VERAGUAS.	VERAGUAS	INTERNACIONAL MAINTENANCE SERVICES, S.A.	16,162.60
	Contrato ibi-07-2018	MEJORAMIENTO DE ACUEDUCTO EN LA COMUNIDAD DE LAS ANIMAS, CORREGIMIENTO DEL HIGO, DISTRITO DE LA MESA, PROVINCIA DE VERAGUAS.	VERAGUAS	CONSTRUCCIONES AUTONOMAS, S.A.	39,800.79
	Contrato IBI-05-2018	MEJORAMIENTO DE CANCHA DEPORTIVA LA COMUNIDAD DE LA MESA, CORREGIMIENTO DE LA MESA, DISTRITO DE LA MESA.	VERAGUAS	CONSTRUCCIONES AUTONOMAS, S.A.	40,017.60
	Contrato ibi-06-2018	MEJORAMIENTO DE ACUEDUCTO EN LA COMUNIDAD DE BISVALLES, CORREGIMIENTO DE BISVALLES, DISTRITO DE LA MESA, PROVINCIA DE VERAGUAS.	VERAGUAS	INGENIERO VERAGUENSES CIVILES ASOCIADOS, S.A.	27,920.58
	Contrato jclm 06-2018	MEJORAMIENTO DE ACUEDUCTO EN EL CORREGIMIENTO (COMUNIDAD EL MOSTRENCO, LOS FLORES, PALO ALTO Y LOS ARENAS), CORREGIMIENTO DE LOS MILAGROS.	VERAGUAS	IVECASA S.A	16,997.49
	Contrato JCB1 06-2018	ADQUISICIÓN DE PANELES SOLARES EN EL CORREGIMIENTO, JUNTA COMUNAL DE BISVALLES, DISTRITO DE LA MESA.	VERAGUAS	SANCHI SOLAR S.A	14,990.00
	Contrato IBI-10-2018	MEJORAMIENTO DE ACUEDUCTO EN LA COMUNIDAD DE EL RODEO, CORREGIMIENTO DE LLANO GRANDE, DISTRITO DE LA MESA, PROVINCIA DE VERAGUAS.	VERAGUAS	IVECASA	14,994.98
	Contrato ibi -08-2018	MEJORAMIENTO DE CANCHA DEPORTIVA DEL C.E.B.G. JOSÉ MUÑOZ M., CORREGIMIENTO DE LA MESA, DISTRITO DE LA MESA, PROVINCIA DE VERAGUAS.	VERAGUAS	INGENIEROS VERAGUENSES CIVILES ASOCIADOS S.A (IVECASA)	29,999.38
	Contrato 10-06-MO-04-JCLE-08-2018	MEJORAMIENTO DE EDIFICIO PARA SERVICIO COMUNITARIO (CASA COMUNAL DE LEONES) EN EL CORREGIMIENTO DE LEONES, DISTRITO DE MONTUO.	VERAGUAS	OUT SOURCING SERVICE GROUP S.A	37,524.90
	Contrato IBI-09-2018	MEJORAMIENTO DE ACUEDUCTO EN LA COMUNIDAD DE LLANO DEL PADRE, CORREGIMIENTO DE BISVALLES, DISTRITO DE LA MESA, PROVINCIA DE VERAGUAS.	VERAGUAS	CONSTRUCCIONES AUTONOMAS, S.A.	15,000.00
	Contrato IBI-11-2018	MEJORAMIENTO DE LA CARRETERA QUE COMUNICA LAS COMUNIDADES DE HUECA ARRIBA Y HUECA ABAJO, DISTRITO DE SAN BARTOLO, DISTRITO DE LA MESA.	VERAGUAS	REYNALDO ARROCHA VILLARREAL	36,711.49
	Contrato PIOPSM -01-2018	CONFECCIÓN DE IMAGENES REPRESENTATIVAS DE VÍA CRUCIS DE JESÚS, CAMINO AL CALVARIO, PARA PARQUE TURISTICO RELIGIOSO EN EL CERRO SAN CRISTÓBAL, CORREGIMIENTO DE LA MESA, DISTRITO DE LA MESA, PROVINCIA DE VERAGUAS.	VERAGUAS	CASIMIRO GARCIA RODRIGUEZ	22,000.00
	Contrato IBI-13-2018	CONSTRUCCIÓN DE UN VADO EN LA COMUNIDAD DE LLANO GRANDE (UNE LAS COMUNIDADES DE LOS MORALES Y CERRO GIL, CORREGIMIENTO DE BORO, DISTRITO DE LA MESA, PROVINCIA DE VERAGUAS.	VERAGUAS	INGENIERO VERAGUENSES CIVILES ASOCIADOS, S.A.	23,167.64
	Contrato IBI-16-2018	MEJORAMIENTO DE CASA DE LA CULTURA DE LOS BOQUETES, EN EL CORREGIMIENTO DE LA MESA, DISTRITO DE LA MESA, PROVINCIA DE VERAGUAS.	VERAGUAS	JAVIER RAMÓN PINZÓN PEÑALBA	9,994.54
	Contrato IBI-15-2018	MEJORAMIENTO DE CAPILLA EN LA COMUNIDAD DE LOS ROSAS, CORREGIMIENTO DE LOS MILAGROS, DISTRITO DE LA MESA, PROVINCIA DE VERAGUAS.	VERAGUAS	JAVIER RAMÓN PINZÓN PEÑALBA	13,348.22
	Contrato JCB1 08-2018	MEJORAMIENTO DE ACUEDUCTO EN EL CORREGIMIENTO (COMUNIDAD DE CERRO REDONDO), CORREGIMIENTO DE BISVALLES, DISTRITO DE LA MESA, PROVINCIA DE VERAGUAS.	VERAGUAS	GRUPO EMPRENDEDORES EXITOSOS S.A	10,999.60
	Contrato IBI-20-2018	MEJORAMIENTO DE IGLESIA SAN MARCELO, EN LA COMUNIDAD DE LA MESA CABECERA, CORREGIMIENTO DE LA MESA, DISTRITO DE LA MESA, PROVINCIA DE VERAGUAS.	VERAGUAS	INGENIERO VERAGUENSES CIVILES ASOCIADOS, S.A.	28,141.00

**Anexo No.10 PROYECTO DE OBRAS REFRENDADOS EN EL SISTEMA COBE DE LA CONTRALORIA GENERAL  
AL 31 DE DICIEMBRE DE 2018 (Continuación)**

ENTIDAD	DOCUMENTO	OBRA	PROVINCIA	CONTRATISTA	MONTO
MUNICIPIO DE LA PINTADA -	Contrato IBI-12-2018	CONSTRUCCIÓN DE ACUEDUCTO EN LA COMUNIDAD DE LLANO BONITO, CORREGIMIENTO DE LLANO GRANDE, DISTRITO DE LA MESA, PROVINCIA DE VERAGUAS.	VERAGUAS	INGENIERO VERAGUENSES CIVILES ASOCIADOS, S.A.	23,992.61
	Contrato 04JCELH-2018	MEJORAMIENTO DE ACUEDUCTO PARA LA COMUNIDAD DE EL COBRE, CORREGIMIENTO DE EL HIGO, DISTRITO DE LA MESA.	VERAGUAS	FUENTES DE AGUA Y ENERGA S.A	11,235.00
	Contrato IBI-19-2018	MEJORAMIENTO DE ACUEDUCTO DEL CORREGIMIENTO DE BORO CABECERA, CORREGIMIENTO DE BORO, DISTRITO DE LA MESA, PROVINCIA DE VERAGUAS.	VERAGUAS	INGENIERO VERAGUENSES CIVILES ASOCIADOS, S.A.	17,811.22
	Addenda 10-2017	No. Addenda 1, Adición de Tiempo	VERAGUAS	DAVID VILLARREAL, S.A.	0.00
	Addenda 15-2017	No. Addenda 2, Adición de Tiempo	VERAGUAS	DAVID VILLARREAL, S.A.	0.00
	Addenda .19-2017	No. Addenda 1, Adición de Tiempo	VERAGUAS	SURTAGRO, S.A.	0.00
	Addenda IBI-01-2018	No. Addenda 1, Adición de Tiempo	VERAGUAS	INGRID VANESSA FLORES MEDINA	0.00
	Addenda 13-2017	No. Addenda 1, Reducción de Monto	VERAGUAS	INGRID VANESSA FLORES MEDINA	2,919.32
		<b>Totales por Entidad</b>			<b>544,203.70</b>
	Contrato 04-2017	CONSTRUCCION DE LA CASA CULTURAL DE CERRO COLORADO, CORREGIMIENTO DE EL POTRERO, DISTRITO DE LA PINTADA, PROVINCIA DE COCLÉ.	COCLE	ALL MACHINERY & SERVICES INC.	64,250.00
MUNICIPIO DE LA PINTADA -	Addenda 0002-2017	No. Addenda 2, Adición de Tiempo	COCLE	HIDROPERFORACIONES DEL ISTMO, S.A.	0.00
	Addenda 0002-2017	No. Addenda 1, Adición de Tiempo	COCLE	HIDROPERFORACIONES DEL ISTMO, S.A.	0.00
		<b>Totales por Entidad</b>			<b>64,250.00</b>
	Contrato 15-2017	MEJORAMIENTO AL CEMENTERIO MUNICIPAL DE LA PINTADA, CABECERA, DISTRITO DE LA PINTADA, PROV. COCLE	COCLE	CONSTRUCCIONES ROM	14,894.07
	Contrato 01-2017	MEJORAMIENTO A LA CASA COMUNAL LAS TIBIAS, CORREGIMIENTO EL HARINO, DISTRITO DE LA PINTADA, PROV. DE COCLÉ	COCLE	ASESORIAS Y CONSTRUCCIONES JCB S.A.	14,993.91
	Contrato 17-2017	CONSTRUCCION DE SALON PARROQUIAL EN LA IGLESIA DE LA COMUNIDAD DE CASCAJAL, CORREGIMIENTO DE LLANO NORTE, DISTRITO DE LA PINTADA, PROV. DE COCLÉ	COCLE	ASESORIAS Y CONSTRUCCIONES JCB S.A.	7,995.03
	Contrato 16-2017	CONSTRUCCION DE VEREDAS PEATONALES EN LA COMUNIDAD DE LAS TABLAS, UBICADO EN EL CORREGIMIENTO DE EL POTRERO, DISTRITO DE LA PINTADA, PROV. COCLÉ	COCLE	CONSTRUCCIONES ROM	9,987.50
	Contrato 01-2018	MEJORAMIENTO AL CEMENTERIO MUNICIPAL DE LA COMUNIDAD DE COPE, CORREGIMIENTO DE EL HARINO, DISTRITO DE LA PINTADA.	COCLE	CONSTRUCCIONES ROM	4,999.74
	Contrato 13-2017	MEJORAMIENTO DE ACUEDUCTO EN LA COMUNIDAD DE CALABAZO, CORREGIMIENTO DE PIEDRAS GORDAS, DISTRITO DE LA PINTADA, PROVINCIA DE COCLÉ.	COCLE	POZOS PANAVEN, S.A.	57,528.92
	Contrato 02-2017	INFRAESTRUCTURA DE VIALIDAD - CONSTRUCCIONES DE CASETAS CORREGIMIENTO DE EL HARINO, DISTRITO DE LA PINTADA, PROV. DE COCLÉ	COCLE	ASESORIAS Y CONSTRUCCIONES JCB S.A.	5,957.57
	Contrato 0001-2018	CERCA PERIMETRAL DEL CAMPO DE JUEGO DE MACHUCA, CORREGIMIENTO DE PIEDRAS GORDAS, DISTRITO DE LA PINTADA, PROVINCIA DE COCLÉ.	COCLE	CONSTRUCTORA OBRAS Y BUSTILLOS, S.A.	14,992.92
	Contrato 001-LA PINTADA	MEJORAS AL MERCADO DE ARTESANIAS DE LA PINTADA, CORREGIMIENTO DE LA PINTADA, DISTRITO DE LA PINTADA, PROVINCIA DE COCLÉ.	COCLE	GRUPO POLO, S.A.	14,940.00
	Contrato 001-2018	INFRAESTRUCTURA COMUNITARIA JUNTA LOCAL DE LA MINA, CORREGIMIENTO DE LAS LOMAS, DISTRITO DE LA PINTADA, PROVINCIA DE COCLE.	COCLE	ASESORIAS Y CONSTRUCCIONES JCB S.A.	9,992.73
	Contrato 001-2018	CONSTRUCCIÓN DEL MERCADO PÚBLICO DE LA PINTADA	COCLE	MATERIALES Y SUMINISTROS MENENDEZ S.A	1,498,902.89
	Contrato 03-2018	CONSTRUCCION DE ACERAS E ILUMINACION DESDE LA ESCUELA JOSE NADAL SILVA AL CONVENTO DE LAS CLARISAS, CORREGIMIENTO DE LA PINTADA, DISTRITO DE LA PINTADA, PROVINCIA DE COCLÉ.	COCLE	ALL MACHINERY & SERVICES INC.	14,954.58
	Contrato 15-2018	MEJORAMIENTO AL ALTAR DE LA IGLESIA DE EL POTRERO, CORREGIMIENTO DE EL POTRERO, DISTRITO DE LA PINTADA, PROVINCIA DE COCLE.	COCLE	CONSTRUCCIONES M & A S A	9,369.27
	Contrato 09-2018	MEJORAMIENTO A LOS ACUEDUCTOS DISTRITO DE LA PINTADA (MEMBRILLAL Y LOS REYES), CORREGIMIENTO DE LA PINTADA, DISTRITO DE LA PINTADA, PROV.- COCLE.	COCLE	RIEGOS DE CHIRQUI, S.A.	28,499.95
	Contrato 08-2018	AMPLIACION DEL EDIFICIO DE LA CASA CULTURAL DE EL HARINO, CORREGIMIENTO DE EL HARINO, DISTRITO DE LA PINTADA, PROVINCIA DE COCLE.	COCLE	BEZALEEL BUILDERS & DEVELOPERS CORP.	19,859.46

**Anexo No.10 PROYECTO DE OBRAS REFRENDADOS EN EL SISTEMA COBE DE LA CONTRALORIA GENERAL  
AL 31 DE DICIEMBRE DE 2018 (Continuación)**

ENTIDAD	DOCUMENTO	OBRA	PROVINCIA	CONTRATISTA	MONTO
MUNICIPIO DE LAS MINAS -	Contrato 10-2018	MEJORAMIENTO AL CAMPO DEPORTIVO DE OJO DE AGUA, CORREGIMIENTO DE LAS LOMAS, DISTRITO DE LA PINTADA, PROVINCIA DE COCLE	COCLE	CONSTRUCCIONES M & A S A	28,278.56
	Contrato 05-2018	MEJORAMIENTO AL PARQUE MUNICIPAL FRENTE A LA IGLESIA, CORREGIMIENTO DE LA PINTADA, DISTRITO DE LA PINTADA, PROVINCIA DE COCLE	COCLE	CORPORACION DE SERVICIOS J & J S.A.	19,500.00
	Contrato 20-2018	MEJORAMIENTO AL ACUEDUCTO II ETAPA DE LAS COMUNIDADES DE LA VILLITA LAS TABLAS Y PIEDRAS BLANCAS, CORREGIMIENTO DE EL POTRERO, DISTRITO DE LA PINTADA, PROVINCIA DE COCLE	COCLE	BORE S A	33,594.16
	Addenda 005-2017	No. Addenda 1, Adición de Tiempo	COCLE	HIDROPERFORACIONES DEL ISTMO, S.A.	0.00
	Addenda 15-2017	No. Addenda 1, Adición de Tiempo	COCLE	CONSTRUCCIONES ROM	0.00
	Addenda 01-2017 piedras gordas	No. Addenda 1, Adición de Tiempo	COCLE	CONSTRUCTORA OBRAS Y BUSTILLOS, S.A.	0.00
	Addenda 12-2017	No. Addenda 1, Adición de Tiempo	COCLE	ASESORIAS Y CONSTRUCCIONES JCB S.A.	0.00
	Addenda 01-2018	No. Addenda 1, Adición de Tiempo	COCLE	CONSTRUCCIONES ROM	0.00
	Addenda 01-2017 piedras gordas	No. Addenda 2, Adición de Tiempo	COCLE	CONSTRUCTORA OBRAS Y BUSTILLOS, S.A.	0.00
	Addenda 004-2017	No. Addenda 1, Reducción de Monto	COCLE	GRUPO GALI, S.A.	9,499.46
	Addenda 13-2017	No. Addenda 1, Adición de Tiempo	COCLE	POZOS PANAVEN, S.A.	0.00
	Addenda 01-2017 piedras gordas	No. Addenda 3, Adición de Tiempo	COCLE	CONSTRUCTORA OBRAS Y BUSTILLOS, S.A.	0.00
	Addenda 01-2017 piedras gordas	No. Addenda 4, Adición de Tiempo	COCLE	CONSTRUCTORA OBRAS Y BUSTILLOS, S.A.	0.00
Totales por Entidad					1,818,740.72
MUNICIPIO DE LAS MINAS -	Contrato 01-2017	"ELECTRIFICACION INTERNA" DISTRITO DE LAS MINAS CORREGIMIENTO DE CHEPO, PROVINCIA DE HERRERA	HERRERA	CARLOS CECILIO PETIT QUIEL	19,037.91
	Contrato 01-2018-chepe	CONSTRUCCIÓN DE UN MERCADO PÚBLICO, CORREGIMIENTO DE CHEPO, DISTRITO DE LAS MINAS, PROVINCIA DE HERRERA	HERRERA	CONSTRUCTORA HARES S.A.	24,995.36
	Contrato 02-2018-chepe	CONSTRUCCIÓN DE VEREDAS DENTRO DEL CORREGIMIENTO DE CHEPO. PROVINCIA DE HERRERA, DISTRITO DE LAS MINAS, CORREGIMIENTO DE CHEPO.	HERRERA	CONSTRUCTORA HARES S.A.	34,951.55
	Addenda 01-2018-chepe	No. Addenda 1, Adición de Tiempo	HERRERA	CONSTRUCTORA HARES S.A.	0.00
Totales por Entidad					78,984.82
MUNICIPIO DE LAS MINAS -	Contrato 03-2017	CONSTRUCCION O MEJORAMIENTO DE LA CERCA PERIMETRAL ESCUELA DEL CHUMICAL	HERRERA	HANDY CONSTRUCTION S.A.	9,940.30
	Contrato 02-2018	MEJORAMIENTO O CONSTRUCCION DE CASETAS DE ESPERAS DENTRO DEL CORREGIMIENTO. CORREGIMIENTO DE EL CHUMICAL, DISTRITO DE LAS MINAS.	HERRERA	ARACELIS HERNANDEZ PERALTA	19,182.43
	Totales por Entidad				
MUNICIPIO DE LAS MINAS - JUNTA COMUNAL DE LAS MINAS					
MUNICIPIO DE LAS MINAS - JUNTA COMUNAL DE LAS MINAS	Contrato 01-2018-J.C. LAS MINAS	PROYECTO: MEJORAMIENTO DE ACUEDUCTO DE CERRO GORDO, PROVINCIA DE HERRERA, DISTRITO DE LAS MINAS, CORREGIMIENTO LAS MINAS	HERRERA	CONSTRUCTORA HARES S.A.	18,297.00
	Contrato s/n-las minas	CONSTRUCCIÓN DE PARQUE Y GAZEBO DE CERRO GORDO DE LAS MINAS, PROVINCIA DE HERRERA, DISTRITO DE LAS MINAS, CORREGIMIENTO DE LAS MINAS CABECERA.	HERRERA	CONSTRUCCIONES Y EDIFICACIONES ARMANSA, S.A.	19,644.67
	Contrato 04-2018	MEJORAMIENTO DE CASETAS DENTRO DEL CORREGIMIENTO LAS MINAS CABECERA	HERRERA	HANDY CONSTRUCTION S.A.	1,973.94
	Contrato 03-2018 handy	"REPARACIÓN DE CAPILLA DE LAS MARGARITAS" JUNTA COMUNAL DE LAS MINAS DISTRITO DE LAS MINAS.	HERRERA	HANDY CONSTRUCTION S.A.	7,442.92
	Contrato 05-2018	Proyecto "REMODELACION DE LA IGLESIA CATOLICA Y EVANGELICA DE LOS PINTOS" EN EL CORREGIMIENTO DE LAS MINAS PROVINCIA DE HERRERA.	HERRERA	HANDY CONSTRUCTION S.A.	14,478.60
Totales por Entidad					61,837.13
MUNICIPIO DE LAS MINAS - JUNTA COMUNAL DE LEONES					
MUNICIPIO DE LAS MINAS - JUNTA COMUNAL DE LEONES	Contrato 02-2017 leones	"ADQUISICION E INSTALACION DE PANELES SOLARES" DISTRITOS DE LAS MINAS PROVINCIA DE HERRERA	HERRERA	TECNOSOL S.A.	4,399.45
	Contrato 03-2018	"MEJORAMIENTO DE ACUEDUCTO DENTRO DEL CORREGIMIENTO" CORREGIMIENTO DE LEONES DISTRITO DE LAS MINAS.	HERRERA	GENIFERD RODRIGUEZ RODRIGUEZ	27,820.00
	Addenda 01-2017 j.c.l.	No. Addenda 1, Adición de Tiempo	HERRERA	JUAN DE DIOS PINTO	0.00
Totales por Entidad					32,219.45
MUNICIPIO DE LAS MINAS - JUNTA COMUNAL DE QUEBRADA DEL ROSARIO					
MUNICIPIO DE LAS MINAS - JUNTA COMUNAL DE QUEBRADA DEL ROSARIO	Contrato 02-2018	"MEJORAMIENTO DE CAPILLA DE QUEBRADA DEL ROSARIO ARRIBA" SALDO ANTIGUO PRONA DEL 2016	HERRERA	FRANKLIN ELIESER BUSTAMANTE CORRALES	9,951.00
	Contrato 01-2018 -qda rosario	"SUMINISTRO E INSTALACION DE ELECTRIFICACION INTERNA" EN EL CORREGIMIENTO QUEBRADA DEL ROSARIO, DISTRITO DE LAS MINAS PROVINCIA DE HERRERA.	HERRERA	BLADIMIR DELAGNEAU BARQUERO	8,987.95
	Totales por Entidad				

**Anexo No.10 PROYECTO DE OBRAS REFRENDADOS EN EL SISTEMA COBE DE LA CONTRALORIA GENERAL  
AL 31 DE DICIEMBRE DE 2018 (Continuación)**

ENTIDAD	DOCUMENTO	OBRA	PROVINCIA	CONTRATISTA	MONTO
MUNICIPIO DE LAS MINAS - JUNTA COMUNAL DE QUEBRADA EL CIPRIÁN	Contrato 01-2018	"MEJORAMIENTO DE IGLESIAS DENTRO DEL CORREGIMIENTO" CORREGIMIENTO QUEBRADA DEL CIPRIAN, DISTRITO DE LAS MINAS	HERRERA	CONSTRUCTORA HARES S.A.	24,272.27
	Addenda 01-2018	No. Addenda 1, Adición de Tiempo	HERRERA	CONSTRUCTORA HARES S.A.	0.00
		<b>Totales por Entidad</b>			<b>24,272.27</b>
MUNICIPIO DE LAS MINAS - PRONADEL	Addenda 05-2015	No. Addenda 2, Reducción de Monto	HERRERA	TRANSPORTE Y EQUIPO CAVA, S.A.	1,705.23
		<b>Totales por Entidad</b>			<b>1,705.23</b>
MUNICIPIO DE LAS MINAS - SEDE	Orden de 04 Compra	PROYECTO; HORAS MÁQUINA JUNTA COMUNAL DEL TORO	HERRERA	Camilo Alberto Cardenas Cortes	9,998.08
	Contrato 01-2018 alc.	MEJORAMIENTO A LA CASA COMUNITARIA EL LEONES, PROVINCIA DE HERRERA, DISTRITO DE LAS MINAS, CORREGIMIENTO DE LEONES	HERRERA	HANDY CONSTRUCTION S.A.	44,683.41
	Contrato 03-2018	MEJORAMIENTO DE ACUEDUCTO LOS HIGOS, CORREGIMIENTO DE LAS MINAS CABECERA, PROVINCIA DE HERRERA, DISTRITO DE LAS MINAS, CORREGIMIENTO LAS MINAS CABECERA	HERRERA	FRANKLIN ELIESER BUSTAMANTE CORRALES	37,963.60
	Contrato 02-2018 alcaldía	MEJORAMIENTO DE ACUEDUCTO EL NANZAL, CORREGIMIENTO QUEBRADA EL ROSARIO, PROVINCIA DE HERRERA, DISTRITO DE LAS MINAS, CORREGIMIENTO QUEBRADA DEL ROSARIO	HERRERA	CONSTRUCTORA HARES S.A.	46,384.50
	Contrato 05	MEJORAMIENTO A ACUEDUCTO EL BEBEDERO, PROVINCIA DE HERRERA, DISTRITO DE LAS MINAS, CORREGIMIENTO DE LAS MINAS	HERRERA	HANDY CONSTRUCTION S.A.	46,031.40
	Contrato 04"-2018	MEJORAMIENTO DE ACUEDUCTO DE MEJIA ARRIBA, LLANO LARGO, EL CHUMICAL	HERRERA	CONSTRUCCIONES Y TECNOLOGIA MENIMA	46,224.00
	Contrato 06-2018 ibi-alc.	MEJORAMIENTO A LA CASA COMUNITARIA EL CHUMICAL, PROVINCIA DE HERRERA, DISTRITO DE LAS MINAS, CORREGIMIENTO DE EL CHUMICAL	HERRERA	FRANKLIN ELIESER BUSTAMANTE CORRALES	44,264.83
	Contrato 07-2018	"CONSTRUCCIÓN DE ACERAS DENTRO DEL CORREGIMIENTO DE LAS MINAS"	HERRERA	HANDY CONSTRUCTION S.A.	6,996.73
	Contrato 08-2018	EXTENSIÓN DE ALUMBRADO PÚBLICO RURAL EL JACINTO (TERCERA ETAPA), PROVINCIA DE HERRERA, DISTRITO DE LAS MINAS, CORREGIMIENTO DE CHEPO.	HERRERA	CARLOS CECILIO PETIT QUIEL	45,785.40
	Contrato 02-2018 chepo	MEJORAMIENTO DE ACUEDUCTO DENTRO DEL CORREGIMIENTO DE CHEPO, DISTRITO DE LAS MINAS.	HERRERA	ARIEL MARCEL PINZON MITRE	35,417.00
	Contrato 06-2018 l.m.	"REMODELACIÓN DEL PARQUE CRISTO PEREGRINO LAS MINAS Y RÓTULO DE BIENVENIDA" CORREGIMIENTO LAS MINAS CABECERA DISTRITO DE LAS MINAS.	HERRERA	Juan Demostenes Arosemena V	19,992.84
	Contrato 09-2018	MEJORAMIENTO DE ACUEDUCTO DE LOS HELECHALES Y LEONES, PROVINCIA DE HERRERA, DISTRITO DE LAS MINAS, CORREGIMIENTO DE LEONES.	HERRERA	ARIELMARCEL PINZON MITRE	31,618.50
	Contrato 01-2018-leones	"SUMINISTRO E INSTALACION DE ELECTRIFICACION RESIDENCIAL INTERNA" DISTRITO DE LAS MINAS JUNTA COMUNAL DE LEONES	HERRERA	CAMILO ALBERTO CARDENAS CORTES	14,375.34
	Contrato 023	"INSTALACIONES DE ELECTRIFICACION INTERNAS DENTRO DEL CORREGIMIENTO" CORREGIMIENTO DE LEONES DISTRITO DE LAS MINAS.	HERRERA	CAMILO ALBERTO CARDENAS CORTES	14,893.06
	Contrato 10-2018	CONSTRUCCIÓN DE VEREDAS DENTRO DEL CORREGIMIENTO LAS MINAS CABECERA DISTRITO DE LAS MINAS.	HERRERA	HAROL ERNESTO SEVILLA SALINAS	25,973.16
	Contrato 11-2018	MANTENIMIENTO DE CAMINO RURAL COMUNIDAD EL NANZAL, VIA AL CEMENTERIO, PROVINCIA DE HERRERA, DISTRITO DE LAS MINAS, CORREGIMIENTO DE QUEBRADA EL ROSARIO.	HERRERA	PLANOS Y EDIFICACIONES S A	46,362.46
	Contrato 13-2018	MANTENIMIENTO DE CAMINO RURAL DIVISA VIA LOMA RANCHITO, PROVINCIA DE HERRERA, DISTRITO DE LAS MINAS, CORREGIMIENTO DE QUEBRADA EL CIPRIAN.	HERRERA	PLANOS Y EDIFICACIONES S A	46,001.44
	Contrato 12-2018	MANTENIMIENTO DE CAMINO RURALES, CORREGIMIENTO EL CIPRIAN, PROVINCIA DE HERRERA, DISTRITO DE LAS MINAS, CORREGIMIENTO DE QUEBRADA EL CIPRIAN.	HERRERA	PLANOS Y EDIFICACIONES S A	43,955.60
	Contrato 14-2018	MEJORAMIENTO A LA CASA COMUNITARIA EL TORO, PROVINCIA DE HERRERA, DISTRITO DE LAS MINAS, CORREGIMIENTO DE EL TORO	HERRERA	CONSTRUCCIONES Y TECNOLOGIA MENIMA	46,311.26
	Addenda 03-2017	No. Addenda 2, Adición de Tiempo	HERRERA	CONSTRUCTORA HARES S.A.	0.00
	Addenda 012-2017	No. Addenda 1, Adición de Tiempo	HERRERA	Carlos Cecilio Petit Quiel	0.00
	Addenda 013-2017	No. Addenda 1, Adición de Tiempo	HERRERA	Carlos Cecilio Petit Quiel	0.00
	Addenda 16-2017	No. Addenda 1, Adición de Tiempo	HERRERA	FRANKLIN ELIESER BUSTAMANTE CORRALES	0.00
	Addenda 14-2017	No. Addenda 1, Adición de Tiempo	HERRERA	FRANKLIN ELIESER BUSTAMANTE CORRALES	0.00
	Addenda 011-2017	No. Addenda 1, Adición de Tiempo	HERRERA	CARLOS CECILIO PETIT QUIEL	0.00



**Anexo No.10 PROYECTO DE OBRAS REFRENDADOS EN EL SISTEMA COBE DE LA CONTRALORIA GENERAL  
AL 31 DE DICIEMBRE DE 2018 (Continuación)**

ENTIDAD	DOCUMENTO	OBRA	PROVINCIA	CONTRATISTA	MONTO
	Addenda 012-2017	No. Addenda 2, Adición de Tiempo	HERRERA	Carlos Cecilio Petit Quiel	0.00
	Addenda 011-2017	No. Addenda 2, Adición de Tiempo	HERRERA	CARLOS CECILIO PETIT QUIEL	0.00
	Addenda 013-2017	No. Addenda 2, Adición de Tiempo	HERRERA	Carlos Cecilio Petit Quiel	0.00
	Addenda 01-2018 alc.	No. Addenda 1, Adición de Tiempo	HERRERA	HANDY CONSTRUCTION S.A.	0.00
	Addenda 011-2017	No. Addenda 3, Adición de Tiempo	HERRERA	CARLOS CECILIO PETIT QUIEL	0.00
	Addenda 013-2017	No. Addenda 3, Adición de Tiempo	HERRERA	Carlos Cecilio Petit Quiel	0.00
	Addenda 03-2018	No. Addenda 1, Adición de Tiempo	HERRERA	FRANKLIN ELIESER BUSTAMANTE CORRALES	0.00
	Addenda 02-2018 alcaldia	No. Addenda 1, Adición de Tiempo	HERRERA	CONSTRUCTORA HARES S.A.	0.00
	Addenda 06-2018 ibi-alc.	No. Addenda 1, Adición de Tiempo	HERRERA	FRANKLIN ELIESER BUSTAMANTE CORRALES	0.00
	Addenda 012-2017	No. Addenda 3, Adición de Tiempo	HERRERA	Carlos Cecilio Petit Quiel	0.00
		<b>Totales por Entidad</b>			<b>653,232.61</b>
MUNICIPIO DE LAS PALMAS - JUNTA COMUNAL DE CERRO DE CASA					
	Addenda 03	No. Addenda 1, Adición de Tiempo	VERAGUAS	AGUA FACIL	0.00
	Addenda 0001-2017	No. Addenda 1, Adición de Tiempo	VERAGUAS	ALL MACHINERY & SERVICES INC.	0.00
		<b>Totales por Entidad</b>			
MUNICIPIO DE LAS PALMAS - JUNTA COMUNAL DE					
	Contrato 4-2018	MEJORAS DE ACUEDUCTO EN COROZAL CENTRO	VERAGUAS	GRUPO EMPRENDEDORES EXITOSOS, S.A.	27,766.50
		<b>Totales por Entidad</b>			<b>27,766.50</b>
MUNICIPIO DE LAS PALMAS - JUNTA COMUNAL DE EL MARÍA					
	Orden de 55	MEJORAMIENTO DE CAMINO DE LA JUNTA COMUNAL DEL MARÍA	VERAGUAS	COESA	13,999.70
	Compra				
	Orden de 2	MEJORAMIENTO DE EDIFICIO DE LA JUNTA COMUNAL DEL MARÍA	VERAGUAS	CONSTRUCCIONES ESPINOSA, S.A. (COESA)	9,999.91
	Compra				
		<b>Totales por Entidad</b>			<b>23,999.61</b>
MUNICIPIO DE LAS PALMAS - JUNTA COMUNAL DE LAS PALMAS					
	Contrato 002-2017	MEJORAMIENTO DE LA CASA COMUNAL, CORREGIMIENTO DE LAS PALMAS, DISTRITO DE LAS PALMAS, PROVINCIA DE VERAGUAS	VERAGUAS	COALCO, S.A.	19,028.29
		<b>Totales por Entidad</b>			19,028.29
MUNICIPIO DE LAS PALMAS - JUNTA COMUNAL DE LOLÁ					
	Orden de 36	MEJORAMIENTO PARA LA CANCHA DEPORTIVA DE LOLA - CONSTRUCCION DE GRADAS.	VERAGUAS	INVERSIONES RANCHO ESCONDIDO, S.A.	14,992.84
	Compra				
		<b>Totales por Entidad</b>			<b>14,992.84</b>
MUNICIPIO DE LAS PALMAS - JUNTA COMUNAL DE MANUEL E. AMADOR TERRERO					
	Contrato 002-2017	MEJORAS AL CAMINO ALTO LA CATALINA - CAMPANA, DISTRITO DE LAS PALMAS, PROVINCIA DE VERAGUAS.	VERAGUAS	SURTAGRO, S.A.	34,729.97
	Addenda 001/manuel amador terrero	No. Addenda 1, Adición de Tiempo y Reducción de Monto	VERAGUAS	CONSTRUCTORA SANTOSMALEK, S.A.	2,799.12
		<b>Totales por Entidad</b>			<b>37,529.09</b>
MUNICIPIO DE LAS PALMAS - JUNTA COMUNAL DE PIXVAE					
	Orden de n° 010	ADQUISICION E INTSALCION DE PANELES SOLARES EN EL CORREGIMIENTO DE PIXVAE(INFOPLAZA),DISTRITO DE LAS PALMAS, PROVINCIA DE VERAGUAS.	VERAGUAS	ENERGIA RENOVABLE DE AMERICA S.A.	12,000.00
	Compra				
	Contrato 01	ADQUISICIÓN E INSTALACIÓN DE PANELES SOLARES EN EL CORREGIMIENTO DE PIXVAE, DISTRITO DE LAS PALMAS, PROVINCIA DE VERAGUAS.	VERAGUAS	ENERGIA RENOVABLE DE AMERICA S.A.	33,534.00
		<b>Totales por Entidad</b>			<b>45,534.00</b>
MUNICIPIO DE LAS PALMAS - JUNTA COMUNAL DE PUERTO VIDAL					
	Addenda 08-2017 puerto vidal	No. Addenda 1, Adición de Tiempo	VERAGUAS	SAG CONSTRUCTION, S.A.	0.00
	Addenda 08-2017 puerto vidal	No. Addenda 2, Adición de Tiempo	VERAGUAS	SAG CONSTRUCTION, S.A.	0.00
		<b>Totales por Entidad</b>			
MUNICIPIO DE LAS PALMAS - JUNTA COMUNAL DE ZAPOTILLO					
	Contrato 003-2017	ADQUISICIÓN E INSTALACIÓN DE PANELES SOLARES EN EL CORREGIMIENTO DE ZAPOTILLO, DISTRITO DE LAS PALMAS, PROVINCIA DE VERAGUAS. JUNTA COMUNAL DE ZAPOTILLO	VERAGUAS	DISTRIBUIDORA LUBRIBRAS, S.A.	48,953.55
		<b>Totales por Entidad</b>			<b>48,953.55</b>
MUNICIPIO DE LAS PALMAS - SEDE					
	Orden de 50	MEJORAMIENTO DEL CAMINO DEL CORREGIMIENTO (CAMINO LA SEBASTIANA HACIA QUEBRADA BOBORA PARA MEJORAMIENTO DEL ACUEDUCTO DE JORONES)	VERAGUAS	ARMODIO AGIRRE RODRIGUEZ	5,997.35
	Compra				
	Orden de 91	MEJORAMIENTO EN LA CASA COMUNAL DEL CORREGIMIENTO DE MANUEL E. AMADOR TERRERO	VERAGUAS	CONSTRUCCIONES ESPINOSA S.A.	9,998.35
	Compra				
	Contrato 002-2017	MEJORAMIENTO DEL CEMENTERIO MUNICIPAL DE LAS PALMAS, DISTRITO DE LAS PALMAS, PROVINCIA DE VERAGUAS	VERAGUAS	CONSTRUCCIONES ESPINOSA, S.A. (COESA)	26,974.67
	Contrato 004-2017	CONSTRUCCIÓN DE PARQUE INFANTIL EN EL CORREGIMIENTO DE LOLA	VERAGUAS	CONSTRUCCIONES ESPINOSA, S.A. (COESA)	24,417.40
	Contrato 003/2017	SUMINISTRO DE MATERIALES Y MANO DE OBRA PARA EL PROYECTO DENOMINADO, MEJORAMIENTO DE LA CASA COMUNAL. EN EL CORREGIMIENTO DE EL MARÍA, DISTRITO DE LAS PALMAS, PROVINCIA DE VERAGUAS.	VERAGUAS	COALCO, S.A.	26,750.00

**Anexo No.10 PROYECTO DE OBRAS REFRENDADOS EN EL SISTEMA COBE DE LA CONTRALORIA GENERAL  
AL 31 DE DICIEMBRE DE 2018 (Continuación)**

ENTIDAD	DOCUMENTO	OBRA	PROVINCIA	CONTRATISTA	MONTO
MUNICIPIO DE LAS TABLAS - JUNTA COMUNAL DE BAJO CORRAL	Contrato 010-2018	MEJORAMIENTO DE LA ENTRADA EN LAS PALMAS, DISTRITO DE LAS PALMAS, PROVINCIA DE VERAGUAS.	VERAGUAS	CONSTRUCCIONES ESPINOSA, S.A.	9,999.15
	Contrato 009-2018	AQUISICION DE PANELES SOLARES, DISTRITO DE LAS PALMAS, PROVINCIA DE VERAGUAS.	VERAGUAS	SANCHI SOLAR, S.A.	14,992.00
	Contrato 005-2017	MEJORAMIENTO DEL CEMENTERIO EN LA COMUNIDAD DE OJO DE AGUA EN EL CORREGIMIENTO DE SAN MARTIN, DISTRITO DE LAS PALMAS, PROVINCIA DE VERAGUAS.	VERAGUAS	CLIMACO ANTONIO PINILLA DIAZ	26,896.00
	Contrato n°008-2017	MEJORAMIENTO DE ACUEDUCTO EN EL CORREGIMIENTO DE CERRO CASA, (LA GRAMA) DISTRITO DE LAS PALMAS, PROVINCIA DE VERAGUAS.	VERAGUAS	DARIO R VARGAS J	27,204.75
	Contrato 007-2017	CONSTRUCCION DE LA CASA LOCAL EN LA COMUNIDAD DE EL PEDREGOSO EN EL CORREGIMIENTO DE EL PRADO, DISTRITO DE LAS PALMAS, PROVINCIA DE VERAGUAS.	VERAGUAS	INGENIEROS VERAGUENSES CIVILES ASOCIADOS, S.A.	26,510.96
	Contrato 012-2018	MEJORAS AL CEMENTERIO DE LA COMUNIDAD EL CAIMITO, CORREGIMIENTO EL RINCON, DISTRITO DE LAS PALMAS, PROVINCIA DE VERAGUAS.	VERAGUAS	CESAR AUGUSTO ALMANZA MONROY	8,226.07
	Contrato 01-2018	MEJORAMIENTO DE CAMINO EN EL CORREGIMIENTO DE PUERTO VIDAL (BARRIADA DON BOSCO), COMUNIDAD DE JORONES, DISTRITO DE LAS PALMAS, PROVINCIA DE VERAGUAS.	VERAGUAS	CONSTRUCTORA SAN MARCOS, S.A.	23,981.48
	Contrato 006-2017	CONSTRUCCION CASA CULTURAL Y ARTISTICA (SEGUNDA FASE) CORREGIMIENTO EL RINCON, DISTRITO DE LAS PALMAS, PROVINCIA DE VERAGUAS.	VERAGUAS	CLIMACO ANTONIO PINILLA DIAZ	25,961.41
	Contrato 02-2018	CONSTRUCCION DE VEREDAS EN EL CORREGIMIENTO DE COROZAL, DISTRITO DE LAS PALMAS, PROVINCIA DE VERAGUAS.	VERAGUAS	SERVICIO DE INGENIERIA Y ARQUITECTURA (S.I.A)	25,000.00
	Contrato 04-2018	MEJORAS AL CAMINO EL MACANO - QUEBRADA CONGA EN EL CORREGIMIENTO DE CERRO CASA, DISTRITO DE LAS PALMAS, PROVINCIA DE VERAGUAS	VERAGUAS	CONSTRUCCIONES M & A S A	27,834.71
	Contrato 13-2017	MEJORAMIENTO DE TRAMO DE CAMINO ENTRE LA VIA HACIA BUBY, TABACAL Y EL PUENTE DE ZARZO SOBRE EL RIO TUANKLE, EN EL CORREGIMIENTO DE ZA'POTILLO, DISTRITO DE LAS PALMAS, PROVINCIA DE VERAGUAS.	VERAGUAS	EMPRESA MELA PATIÑO	27,724.77
	Contrato 001-2018 manuel e amador terre	AQUISICION DE PANELES SOLARES, CORREGIMIENTO MANUEL AMADOR TERRERO, DISTRITO DE LAS PALMAS, PROVINCIA DE VERAGUAS	VERAGUAS	PASS, S.A.	12,350.27
	Addenda 003-2017 IBI	No. Addenda 1, Adición de Tiempo	VERAGUAS	AGUAFACIL	0.00
	Addenda 0012-2017	No. Addenda 1, Adición de Tiempo	VERAGUAS	CONSTRUCCIONES ESPINOZA S.A.	0.00
	Addenda 007-2017	No. Addenda 1, Adición de Tiempo	VERAGUAS	CONSTRUCTORA SANCHEZ Y SANCHEZ	0.00
	Addenda 0002-2017	No. Addenda 1, Adición de Tiempo	VERAGUAS	EMPRESAS ARROVILLA, S.A.	0.00
	Addenda 001-2016	No. Addenda 2, Adición de Tiempo	VERAGUAS	STEEL & CONCRETE ENGINEERING, S.A.	0.00
	Addenda 001-2017	No. Addenda 1, Adición de Tiempo	VERAGUAS	EMPRESAS MELA PATIÑO	0.00
	Addenda 005-2017	No. Addenda 1, Adición de Tiempo	VERAGUAS	CLIMACO ANTONIO PINILLA DIAZ	0.00
	<b>Totales por Entidad</b>				<b>350,819.34</b>
MUNICIPIO DE LAS TABLAS - JUNTA COMUNAL DE BAJO CORRAL	Contrato JC BAJO CORRAL 02	MEJORAMIENTO A LA IGLESIA DE LAS LAGUNITAS	LOS SANTOS	RICED, S.A.	14,983.60
	Contrato JC BAJO CORRAL 01	MEJORAS DE CAMINOS DE PRODUCCIÓN EN EL CORREGIMIENTO DE BAJO CORRAL, DISTRITO DE LAS TABLAS, PROVINCIA DE LOS SANTOS.	LOS SANTOS	JAVIER MEDINA AGUILAR	6,918.62
	<b>Totales por Entidad</b>				<b>21,902.22</b>
MUNICIPIO DE LAS TABLAS - JUNTA COMUNAL DE BAYANO	Contrato JC BAYANO 1	MEJORAS DE CAMINOS.	LOS SANTOS	DÍAZ & DÍAZ, S.A.	118,894.93
	Contrato JC BAYANO S/N	MEJORAMIENTO DE CAMINOS	LOS SANTOS	SUMINISTROS Y CONSTRUCCIONES EBENEZER, S.A.	13,993.46
	<b>Totales por Entidad</b>				<b>132,888.39</b>
MUNICIPIO DE LAS TABLAS - JUNTA COMUNAL DE EL CARATE	Contrato JC EL CARATE	CONSTRUCCIÓN DE UNIDADES DE VIVIENDAS	LOS SANTOS	CONSTRUCTORA DAGO, S.A.	59,920.00
	<b>Totales por Entidad</b>				<b>59,920.00</b>
MUNICIPIO DE LAS TABLAS - JUNTA COMUNAL DE EL COCAL	Contrato JC EL COCAL 6	CONSTRUCCIÓN DE VEREDAS EN EL CORREGIMIENTO	LOS SANTOS	CONSTRUCTORA EMILYN, S.A.	14,993.67
	Contrato JC EL COCAL 04	MEJORAS A LA ESCUELA ANTONIO GONZÁLEZ	LOS SANTOS	RICED, S.A.	14,944.26
	Contrato JC EL COCAL 1	CONSTRUCCIÓN DE VEREDAS	LOS SANTOS	OVIDIO ANEL GALVEZ MONROY	3,977.40
	<b>Totales por Entidad</b>				<b>33,915.33</b>
MUNICIPIO DE LAS TABLAS - JUNTA COMUNAL DE EL MUÑOZ	Contrato JC EL MUÑOZ 1	MEJORAMIENTO DEL ACUEDUCTO DEL CORREGIMIENTO	LOS SANTOS	JAVIER ENRIQUE MEDINA AGUILAR	58,032.20
	Addenda JC EL MUÑOZ 1	No. Addenda 1, Adición de Tiempo	LOS SANTOS	JAVIER ENRIQUE MEDINA AGUILAR	0.00
	<b>Totales por Entidad</b>				<b>58,032.20</b>

**Anexo No.10 PROYECTO DE OBRAS REFRENDADOS EN EL SISTEMA COBE DE LA CONTRALORIA GENERAL  
AL 31 DE DICIEMBRE DE 2018 (Continuación)**

ENTIDAD	DOCUMENTO	OBRA	PROVINCIA	CONTRATISTA	MONTO
MUNICIPIO DE LAS TABLAS - JUNTA COMUNAL DE EL PEDREGOSO	Contrato JC EL PEDREGOSO JCEP-001-2017	MEJORAMIENTO DEL SISTEMA DE ACUEDUCTO DEL CORREGIMIENTO DE EL PEDREGOSO.	LOS SANTOS	CONSTRUCTORA HARES, S.A.	64,307.00
	Contrato JC EL PEDREGOSO 001-2018	MEJORAMIENTO AL CAMINO LA MONTAÑUELA (I ETAPA)	LOS SANTOS	CONSTRUCTORA JHSSEL, S.A.	57,124.09
	Addenda JC EL PEDREGOSO JCEP-001-2017	No. Addenda 1, Adición de Tiempo	LOS SANTOS	CONSTRUCTORA HARES, S.A.	0.00
	<b>Totales por Entidad</b>				<b>121,431.09</b>
MUNICIPIO DE LAS TABLAS - JUNTA COMUNAL DE LA LAJA	Contrato JC LA LAJA 01-2018	CONSTRUCCIÓN DE PLAZOLETA EN LOMA BONITA	LOS SANTOS	JASDER TRADE, S.A.	26,757.54
	Contrato JC LA LAJA 2-2018	MEJORAMIENTO AL PARQUE CENTRAL DE LA LAJA	LOS SANTOS	BORIS ABDEL GONZÁLEZ PEREZ	6,966.00
	Contrato JC LA LAJA	MEJORAMIENTO AL CAMPO DEPORTIVO DE LA LAJA	LOS SANTOS	CONSTRUCTORA EMILYN, S.A.	4,996.76
	Contrato JC LA LAJA 4-2018	MEJORAS AL PARQUE DE LOMA BONITA	LOS SANTOS	ADA DEL CARMEN GONZÁLEZ MEDINA	3,975.05
MUNICIPIO DE LAS TABLAS - JUNTA COMUNAL DE LA MIEL	<b>Totales por Entidad</b>				<b>42,695.35</b>
	Contrato JC LA MIEL 01-2018	MEJORAS A CAMINOS DE PRODUCCIÓN.	LOS SANTOS	JAVIER ENRIQUE MEDINA AGUILAR	7,982.20
	<b>Totales por Entidad</b>				<b>7,982.20</b>
	<b>Totales por Entidad</b>				<b>7,982.20</b>
MUNICIPIO DE LAS TABLAS - JUNTA COMUNAL DE LA PALMA	Contrato JC LA PALMA 01-2018	MEJORAS AL CENTRO DE SALUD	LOS SANTOS	EMPRESA PANAMA, S.A.	12,078.53
	Contrato JC LA PALMA 01	ADQUISICIÓN DE JUEGOS PARA PARQUE INFANTIL (EL TAMARINDO)	LOS SANTOS	GRUPO INDEX, S.A.	9,999.15
	Contrato JC LA PALMA 02-2018	MEJORAS A LA CALLE DE VILLA ELENA	LOS SANTOS	JAVIER E. MEDINA AGUILAR	14,711.22
	Contrato JC LA PALMA 03-2018	MEJORAS A LA C.E.B.G. CARLOS M. BALLESTEROS	LOS SANTOS	CONSTRUCTORA ENMANUEL, S.A.	11,986.35
MUNICIPIO DE LAS TABLAS - JUNTA COMUNAL DE LA TIZA	Addenda JC LA PALMA 02-2018	No. Addenda 1, Adición de Tiempo	LOS SANTOS	JAVIER E. MEDINA AGUILAR	0.00
	<b>Totales por Entidad</b>				<b>48,775.25</b>
	Contrato JC LA TIZA 04-2017	MEJORAS A LA JUNTA COMUNAL DE LA TIZA	LOS SANTOS	CONSTRUCTORA EMILYN, S.A.	4,863.15
	Contrato JC LA TIZA 02-2018	MEJORAMIENTO A CAMINOS DE PRODUCCIÓN	LOS SANTOS	SUMINISTRO Y CONSTRUCCIONES EBENEZER, S.A.	14,959.91
MUNICIPIO DE LAS TABLAS - JUNTA COMUNAL DE LAS PALMITAS	<b>Totales por Entidad</b>				<b>19,823.06</b>
	Contrato JC LAS PALMITAS 01	CONSTRUCCIÓN DE CALLES ASFALTADAS CON MENOS DE 100 METROS	LOS SANTOS	BIG TRUCK TRABAJANDO, S.A.	20,573.64
	Contrato JC LAS PALMITAS 03-2018	MEJORAMIENTO A CAMINOS DE PRODUCCIÓN	LOS SANTOS	BIG TRUCK TRABAJANDO, S.A.	9,738.35
	Addenda JC LAS PALMITAS 01	No. Addenda 1, Adición de Tiempo	LOS SANTOS	BIG TRUCK TRABAJANDO, S.A.	0.00
MUNICIPIO DE LAS TABLAS - JUNTA COMUNAL DE LAS TABLAS	<b>Totales por Entidad</b>				<b>30,311.99</b>
	Contrato JC LAS TABLAS 01	MEJORAMIENTO A PARQUES DEL CORREGIMIENTO DE LAS TABLAS	LOS SANTOS	COMOSA INVESTMENT, S.A.	8,554.14
	<b>Totales por Entidad</b>				<b>8,554.14</b>
	<b>Totales por Entidad</b>				<b>8,554.14</b>
MUNICIPIO DE LAS TABLAS - JUNTA COMUNAL DE LAS TABLAS ABAJO	Contrato JC LAS TABLAS ABAJO 01-2018	MEJORAS Y EQUIPAMIENTO DEL TURICENTRO	LOS SANTOS	EMPRESAS PANAMÁ, S.A.	14,907.24
	<b>Totales por Entidad</b>				<b>14,907.24</b>
	<b>Totales por Entidad</b>				<b>14,907.24</b>
	<b>Totales por Entidad</b>				<b>14,907.24</b>
MUNICIPIO DE LAS TABLAS - JUNTA COMUNAL DE NUARIO	Contrato JC NUARIO 3-2018	MEJORAMIENTO A CAMINOS DE PRODUCCIÓN	LOS SANTOS	EQUIPO PESADO, S.A.	9,993.80
	Contrato JC NUARIO 1-2018	MEJORAMIENTO A LA IGLESIA DEL CORREGIMIENTO DE NUARIO, DISTRITO DE LAS TABLAS, PROVINCIA DE LAS TABLAS. DESCENTRALIZACIÓN.	LOS SANTOS	CONSTRUCTORA EMILYN, S.A.	5,998.58
	Contrato JC NUARIO 4-2018	MEJORAMIENTO AL CEMENTERIO (CONSTRUCCIÓN DE TUMBAS COMUNALES)	LOS SANTOS	COMPAÑIA CONSTRUCTORA ENMANUEL, S.A.	4,991.55
	<b>Totales por Entidad</b>				<b>20,983.93</b>
MUNICIPIO DE LAS TABLAS - JUNTA COMUNAL DE PALMIRA	Orden de Compra 2018	MEJORAS A CAMINO DE PRODUCCIÓN	LOS SANTOS	H & M BUILDING, CORP.	8,771.86
	Contrato 01-2018	CONSTRUCCIÓN DE CUNETAS PAVIMENTADAS.	LOS SANTOS	SUMINISTROS Y CONSTRUCCIONES EBENEZER, S.A.	8,490.45
	Contrato JC PALMIRA 2	MEJORAS AL TERRENO DE LA JUNTA COMUNAL (FASE 2)	LOS SANTOS	CONSTRUCTORA HARES, S.A.	47,427.75
	Addenda JC PALMIRA 2	No. Addenda 1, Adición de Tiempo	LOS SANTOS	CONSTRUCTORA HARES, S.A.	0.00
MUNICIPIO DE LAS TABLAS - JUNTA COMUNAL DE SAN JOSÉ	<b>Totales por Entidad</b>				<b>64,690.06</b>
	Contrato JC SAN JOSÉ 09-2017	MEJORAS A LA ESCUELA DE SAN JOSÉ	LOS SANTOS	BORIS ABDEL GONZÁLEZ PÉREZ	14,889.80
	Contrato 01-2018 san José	MEJORAMIENTO A CAMINOS DE PRODUCCIÓN	LOS SANTOS	CONSTRUCTORA DAAV, S.A.	5,302.19
	Contrato JC SAN JOSÉ 02-2018	MEJORAS AL CUADRO DEPORTIVO	LOS SANTOS	CONSTRUCTORA DAAV, S.A.	14,927.44
MUNICIPIO DE LAS TABLAS - JUNTA COMUNAL DE LA MINA	Contrato JC SAN JOSÉ 04-2018	MEJORAS AL CAMINO DE LA MINA	LOS SANTOS	CONSTRUCCIONES M&A, S.A.	14,936.14
	<b>Totales por Entidad</b>				<b>50,055.57</b>
	<b>Totales por Entidad</b>				<b>50,055.57</b>
	<b>Totales por Entidad</b>				<b>50,055.57</b>

**Anexo No.10 PROYECTO DE OBRAS REFRENDADOS EN EL SISTEMA COBE DE LA CONTRALORIA GENERAL**  
**AL 31 DE DICIEMBRE DE 2018 (Continuación)**

ENTIDAD	DOCUMENTO	OBRA	PROVINCIA	CONTRATISTA	MONTO
MUNICIPIO DE LAS TABLAS - JUNTA COMUNAL DE SAN MIGUEL					
	Contrato JC DE SAN MIGUEL CONTRATO 01-2	MEJORAMIENTO A CAMINOS DE PRODUCCIÓN Y NIVELACIÓN DEL TERRENO PARA LA CASA COMUNAL	LOS SANTOS	EQUIPO PESADO, S.A.	9,983.10
	Contrato JC PALMIRA 03-2018	MEJORAS A CALLES DEL CORREGIMIENTO (VÍA PRINCIPAL)	LOS SANTOS	BIG TRUCK TRABAJANDO,S.A.	41,948.39
		<b>Totales por Entidad</b>			<b>51,931.49</b>
MUNICIPIO DE LAS TABLAS - JUNTA COMUNAL DE SANTO DOMINGO					
	Contrato JC STO. DOMINGO 01-2018	CONSTRUCCIÓN DE VADO PASO EL NANZAL	LOS SANTOS	BIG TRUCK TRABAJANDO	20,544.00
		<b>Totales por Entidad</b>			<b>20,544.00</b>
MUNICIPIO DE LAS TABLAS - JUNTA COMUNAL DE SESTEADERO					
	Orden de Compra JC EL SESTEADERO 019-2018	ACONDICIONAMIENTO DEL AREA DEL PARQUE INFANTIL	LOS SANTOS	COMPANÍA CONSTRUCTORA ENMANUEL, S.A.	2,997.07
	Contrato JC EL SESTEADERO 05-2017	MEJORAS AL CEMENTERIO	LOS SANTOS	RICED, S.A.	3,923.20
	Contrato JC EL SESTEADERO -	MEJORAS AL CAMINO VÍA LOMA BONITA	LOS SANTOS	SUMINISTROS Y CONSTRUCCIONES EBENEZER, S.A.	3,994.01
	Contrato JC EL SESTEADERO ..	CONSTRUCCIÓN DE CUNETAS Y ENTRADAS A LAS CASAS.	LOS SANTOS	CONSTRUCTORA EMANUEL,S.A.	5,189.50
	Addenda JC EL SESTEADERO 04-2017	No. Addenda 1, Adición de Tiempo	LOS SANTOS	ERCON, S.A.	0.00
		<b>Totales por Entidad</b>			<b>16,103.78</b>
MUNICIPIO DE LAS TABLAS - JUNTA COMUNAL DE VALLE RICO					
	Contrato JC VALLE RICO 1	MEJORAS A CAMINOS DE PRODUCCIÓN	LOS SANTOS	EQUIPO PESADO, S.A.	9,998.08
		<b>Totales por Entidad</b>			<b>9,998.08</b>
MUNICIPIO DE LAS TABLAS - JUNTA COMUNAL DE VALLERRIQUITO					
	Contrato JC VALLERRIQUITO 01-2018	MEJORAS A CALLES DE VALLERRIQUITO	LOS SANTOS	JAVIER ENRIQUE MEDINA AGUILAR	41,330.95
		<b>Totales por Entidad</b>			<b>41,330.95</b>
MUNICIPIO DE LAS TABLAS - SEDE					
	Orden de Compra 001-2018 J.C.E.C.	PROYECTO MEJORAS A CAMINOS DEL CORREGIMIENTO DEL CEDRO, DISTRITO DE MACARACAS, PROVINCIA DE LOS SANTOS.	LOS SANTOS	CONSTRUCTORA MEDISOL, S.A	14,979.21
	Contrato IBI 01-2018	CONSTRUCCIÓN DE VEREDAS EN EL DISTRITO	LOS SANTOS	H&M BUILDING, CORP.	45,343.07
	Contrato JC EL MUÑOZ 2	CONSTRUCCIÓN DE VEREDAS	LOS SANTOS	H&M BUILDING, CORP.	26,149.73
	Contrato IBI-04-2018	CONSTRUCCIÓN DE CUNETAS EN EL CORREGIMIENTO DE PALMIRA	LOS SANTOS	CORECO, S.A.	14,864.98
	Contrato IBI 05-2018	ADQUISICIÓN DE JUEGOS PARA PARQUE EN EL CORREGIMIENTO DE EL PEDREGOSO.	LOS SANTOS	H.C. CONSTRUCCIÓN INC.	9,790.50
	Contrato IBI-03-2018	CONSTRUCCIÓN DE LA CASA COMUNAL DEL CORREGIMIENTO DE SAN MIGUEL	LOS SANTOS	CONSTRUTORA DAGO, S.A.	14,990.70
	Contrato IBI-02-2018	MEJORAS AL CEMENTERIO MUNICIPAL DE LAS TABLAS	LOS SANTOS	BCN DISTRIBUCION INC	90,495.89
	Contrato IBI-01-2018	MEJORAS A LA CANCHA DE BALONCESTO (AL COSTADO DEL COLEGIO MANUEL MARÍA TEJADA ROCCA)	LOS SANTOS	GRUPO INSA,S.A.	42,593.80
	Contrato JC LA MIEL 02-2018	MEJORAS A ACUEDUCTOS.	LOS SANTOS	JAVIER ENRIQUE MERDINA AGUILAR.	14,962.28
	Contrato JC VALLERRIQUITO 03-18	MEJORAS AL CAMPO DE FUTBOL	LOS SANTOS	DALIS SÁNCHEZ HERRERA	9,995.73
	Contrato JC EL MUÑOZ 03-2018	MEJORAMIENTO DE LA CANCHA DE BALONCESTO	LOS SANTOS	CONSTRUCCIONES Y ELECTRICIDAD 4 MC, S.A.	22,181.10
	Contrato JC EL COCAL 05-2018	CONSTRUCCIÓN DE PARQUE EN EL CORREGIMIENTO	LOS SANTOS	ERCON, S.A.	70,342.51
	Contrato 5	MEJORAS AL CEMENTERIO	LOS SANTOS	RICED, S.A.	14,954.79
	Contrato JC VALLE RICO 2	MEJORAS AL CAMPO DE JUEGO (SEGUNDA ETAPA)	LOS SANTOS	CONSTRUCTORA EMILYN, S.A.	27,001.43
	Contrato JC PEÑA BLANCA 01-2018	MEJORAS A CAMINOS DE PRODUCCIÓN	LOS SANTOS	SUMINISTRO Y CONSTRUCCIONES EBENEZER, S.A.	14,967.17
	Contrato 3	MEJORAS A CAMINOS DE PRODUCCIÓN	LOS SANTOS	EQUIPOS PESADOS, S.A.	11,981.33
	Contrato JC LA PALMA 3	MEJORAS AL CEMENTERIO	LOS SANTOS	JAVIER ENRIQUE MEDINA AGUILAR	29,960.00
	Contrato JC EL SESTEADERO 05	CONSTRUCCIÓN DE VEREDAS	LOS SANTOS	COMPANÍA CONSTRUCTORA ENMANUEL, S.A.	3,001.35
	Contrato JC EL SESTEADERO 04	MEJORAS A CAMINOS EN PEÑA RODÁ	LOS SANTOS	H&M BUILDING, CORP	2,990.65
	Contrato 08-2018	LIMPIEZA DEL VERTEDERO MUNICIPAL.	LOS SANTOS	CORPORACIÓN BASILIO,S.A.	11,998.88
	Contrato JC SAN JOSE 06-2018	CONSTRUCCIÓN DE CUNETAS EN EL CORREGIMIENTO	LOS SANTOS	COMPANÍA CONSTRUCTORA ENMANUEL, S.A.	10,150.98
	Contrato JC LAS TABLAS ABAJO 02-2018	ALERO Y MANTENIMIENTO A LAS ESTRUCTURAS DE LA CANCHA	LOS SANTOS	EMPRESA PANAMA, S.A.	6,971.05
	Contrato JC LA TIZA-03-2018	MEJORAS A LA IGLESIA Y LAS CAPILLAS	LOS SANTOS	EMPRESA PANAMA, S.A.	14,413.73
	Contrato JC STO. DOMINGO 02-2018	MEJORAS A CAMINOS DE PRODUCCIÓN	LOS SANTOS	JAVIER ENRIQUE MEDINA AGUILAR	13,984.78
	Contrato JC LAS PALMITAS-04-2018	MEJORAS A CAMINOS DE PRODUCCIÓN	LOS SANTOS	BIG TRUCK TRABAJANDO, S.A.	13,079.81
	Contrato JC LA LAA-6-2018	ADQUISICIÓN DE JUEGOS PARA PARQUE INFANTIL EN LA LAJA Y LOMA BONITA	LOS SANTOS	SHENY ADMINISTRATION, INC	14,980.00
	Contrato jc el sesteadero-08-2018	MEJORAMIENTO A CAMINOS DE PRODUCCIÓN	LOS SANTOS	IVAN EDUARDO ESPINO GUTIÉRREZ	4,996.07
	Contrato IBI-07-2018	MEJORAS A LAS ÁREAS DE ACCESO DEL VERTEDERO MUNICIPAL.	LOS SANTOS	DESARROLLOS CIVILES INCORPORADOS, S.A.	7,821.00

**Anexo No.10 PROYECTO DE OBRAS REFRENDADOS EN EL SISTEMA COBE DE LA CONTRALORIA GENERAL  
AL 31 DE DICIEMBRE DE 2018 (Continuación)**

ENTIDAD	DOCUMENTO	OBRA	PROVINCIA	CONTRATISTA	MONTO
MUNICIPIO DE LOS POZOS - JUNTA COMUNAL DE CAPURÍ	Contrato JC STO. DOMINGO 03-2018	MEJORAS A LA ESCUELA MELQUISEDEC VÁSQUEZ	LOS SANTOS	CONSTRUCTORA ENMANUEL, S.A.	9,988.45
	Contrato JC DE EL SESTEADERO	SUMINISTRO DE MATERIALES Y MANO DE OBRA PARA LA EJECUCIÓN DEL PROYECTO "MEJORAMIENTO A LA IGLESIA"	LOS SANTOS	CONSTRUCTORA EMILY, S.A.	15,762.10
	Contrato JC EL COCAL-06-2018	CONSTRUCCIÓN DE ACERAS DE EL COCAL A MIRAFLORES	LOS SANTOS	DALIS RUBIELA SANCHEZ HERRERA	14,994.45
	Contrato JC NÚMERO-005-2018	MEJORAS A CAMINOS DE PRODUCCIÓN	LOS SANTOS	JAVIER ENRIQUE MEDINA AGUILAR	24,432.12
	Contrato JC EL COCAL-7-2018	MEJORAMIENTO DE CAMINOS	LOS SANTOS	HECTOR ARMANDO ESPINO GONZÁLEZ	12,650.72
	Contrato 03-2018	AMPLIACIÓN Y HABILITACIÓN DE CAMINOS INTERNOS DEL CORREGIMIENTO	LOS SANTOS	GRUPO DESARROLLO ILIMITADO, S.A.	14,993.36
	Contrato JC RÍO HONDO 01	MEJORAMIENTOS DE CAMINOS - RÍO HONDO	LOS SANTOS	MAVA TRACTOR, S.A.	69,573.80
	Addenda 02-2017..	No. Addenda 1, Adición de Tiempo	LOS SANTOS	CONSTRUCTORA DAAV, S. A.	0.00
	Addenda 01-2017.	No. Addenda 1, Reducción y Adición de Monto igual a cero	LOS SANTOS	GEO WATER CONSULT, S. A.	0.00
	Addenda 02-2017..	No. Addenda 1, Adición de Tiempo	LOS SANTOS	GRUPO INDEX, S.A.	0.00
	Addenda 02-2017..	No. Addenda 2, Adición de Tiempo	LOS SANTOS	GRUPO INDEX, S.A.	0.00
	Addenda JC EL MUÑOZ 2	No. Addenda 1, Adición de Tiempo	LOS SANTOS	H&M BUILDING, CORP.	0.00
	<b>Totales por Entidad</b>				<b>742,337.52</b>
MUNICIPIO DE LOS POZOS - JUNTA COMUNAL DE EL CALABACITO	Contrato 01	ELECTRIFICACIÓN RESIDENCIAL INTERNA DENTRO DEL CORREGIMIENTO	HERRERA	NORBERTO ANTONIO SAAVEDRA DE GRACIA	5,200.00
	Contrato 02-2018.	MEJORAMIENTO A CAPILLA EN LA COMUNIDAD EL CAPURÍ	HERRERA	SEGUNDO PIMENTEL	8,533.73
	Contrato 03-2018	MEJORAMIENTO DE MURO PERIMETRAL DE JUNTA COMUNAL CAPURÍ.	HERRERA	HANDY CONSTRUCTION S.A.	10,228.13
	<b>Totales por Entidad</b>				<b>23,961.86</b>
MUNICIPIO DE LOS POZOS - JUNTA COMUNAL DE LA ARENA	Contrato 02-2018	MEJORAS AL CEMENTERIO EL CALABACITO JUNTA COMUNAL EL CALABACITO.	HERRERA	HANDY CONSTRUCTION S.A.	14,029.95
	Addenda 04-2017.	No. Addenda 1, Adición de Tiempo	HERRERA	INVERSIONES TUMACO, S.A.	0.00
	<b>Totales por Entidad</b>				<b>14,029.95</b>
MUNICIPIO DE LOS POZOS - JUNTA COMUNAL DE LA PITALOZA	Contrato 006	MEJORAMIENTO DE IGLESIA	HERRERA	CONSTRUCCIONES MORENO & PERALTA, S	28,959.10
	<b>Totales por Entidad</b>				<b>28,959.10</b>
MUNICIPIO DE LOS POZOS - JUNTA COMUNAL DE LAS LLANAS	Contrato 02-2018	CONSTRUCCIÓN DE (1) CASITA DE ESPERA PARA TRANSPORTE.	HERRERA	ABAFLO, INC.	4,999.25
	Contrato 03-2018	"MEJORAMIENTO DE CERCA DEL CEMENTERIO EN LA PITALOZA ARRIBA"	HERRERA	INVERSIONES TUMACO, S.A.	4,975.50
	<b>Totales por Entidad</b>				<b>9,974.75</b>
MUNICIPIO DE LOS POZOS - JUNTA COMUNAL DE LOS CERRITOS	Contrato 07-2017	MEJORAMIENTO DE ACUEDUCTO EN LA COMUNIDAD DE LOS PELADEROS	HERRERA	HANDY CONSTRUCTION S.A.	7,220.36
	<b>Totales por Entidad</b>				<b>7,220.36</b>
	Contrato 01-2018	CONSTRUCCIÓN DE VADO EN LA COMUNIDAD DE PASO VIEJO	HERRERA	BIG TRUCK TRABAJANDO, S.A.	27,088.57
	Contrato 03.-2018	CONSTRUCCIÓN DE VADO EN LA COMUNIDAD EL GUAYABO.	HERRERA	BIG TRUCK TRABAJANDO, S.A	18,018.16
MUNICIPIO DE LOS POZOS - JUNTA COMUNAL DE LOS CERROS DE PAJA	Addenda 02-2017+	No. Addenda 1, Adición de Tiempo	HERRERA	CELIO DOMINGUEZ MARCIAGA	0.00
	<b>Totales por Entidad</b>				<b>45,106.73</b>
	Contrato 06-2017	MEJORAMIENTO DE ACUEDUCTO DENTRO DEL CORREGIMIENTO	HERRERA	HANDY CONSTRUCTION S.A.	12,968.40
	Contrato 01-2018.	MEJORAMIENTO A CEMENTERIO EN LA COMUNIDAD EL SALITRE	HERRERA	CONSTRUCCIONES MORENO & PERALTA, S	9,461.82
MUNICIPIO DE LOS POZOS - JUNTA COMUNAL DE LOS POZOS	<b>Totales por Entidad</b>				<b>22,430.22</b>
	Contrato 01/2018	MEJORAMIENTO DE IGLESIA EVANGELICA LUZ DE VIDA	HERRERA	VIDRIOS Y VENTANAS BARRIA, S.A.	3,999.66
	Contrato 02/2018	MEJORAMIENTO A IGLESIA DENTRO DEL CORREGIMIENTO.	HERRERA	EES CONSTRUCCIONES, S.A.	13,403.26
	Contrato 03-2018	MEJORAMIENTO DE ALCANTARILLAS DENTRO DEL CORREGIMIENTO	HERRERA	HANDY CONSTRUCTION S.A.	13,986.18
	Contrato 01-2018	MEJORAMIENTO AL PARQUE SAN PEDRO	HERRERA	CONSTRUCCIONES Y TECNOLOGIA MENMA	14,994.45
	Contrato 04-2018	MEJORAMIENTO A PARQUE EN LA COMUNIDAD DE LOS POZOS ARRIBA.	HERRERA	GRUPO LINGO	13,050.79
MUNICIPIO DE LOS POZOS - PRONADEL	<b>Totales por Entidad</b>				<b>59,434.34</b>
	Addenda 24-2013	No. Addenda 3, Reducción de Monto	HERRERA	JOSE ELIECER DE GRACIA	2,952.79
<b>Totales por Entidad</b>					<b>2,952.79</b>

**Anexo No.10 PROYECTO DE OBRAS REFRENDADOS EN EL SISTEMA COBE DE LA CONTRALORIA GENERAL  
AL 31 DE DICIEMBRE DE 2018 (Continuación)**

ENTIDAD	DOCUMENTO	OBRA	PROVINCIA	CONTRATISTA	MONTO
MUNICIPIO DE LOS POZOS - SEDE	Contrato 005	MEJORAMIENTO DE CAMINO	HERRERA	CONSTRUCTORA MEDISOL, S.A.	6,099.00
	Contrato 02-2018	MEJORAMIENTO DE PARQUE	HERRERA	CELIO OSCAR DOMINGUEZ M.	32,630.61
	Contrato 001-2018	MEJORAMIENTO DE IGLESIA EN LA COMUNIDAD DE QUEBRADA EL ROSARIO. CERROS DE PAJA.	HERRERA	CONSTRUCCIONES Y TECNOLOGIA MENIMA	11,124.38
	Contrato 03-2018	CONSTRUCCIÓN DE ACERAS, CORREGIMIENTO LOS POZOS.	HERRERA	CELIO OSCAR DOMINGUEZ M.	37,027.35
	Contrato 04-2018	MEJORAMIENTO DE CAMINOS	HERRERA	EMPRESA CONSTRUCTORA MEDISOL, S.A.	25,645.17
	Contrato 05-2018	MEJORAMIENTO DE CAMINOS	HERRERA	EMPRESA INVERSIONES TUMACO S.A.	37,120.41
	Contrato 008-2018	MEJORAMIENTO DE IGLESIA	HERRERA	CONSTRUCCIONES MORENO & PERALTA, S	7,113.41
	Contrato 006	MEJORAMIENTO DE CAMINOS	HERRERA	INVERSIONES TUMACO, S.A.	14,999.15
	Contrato 09-2018	CONSTRUCCIÓN DE ACERAS, CORREGIMIENTO LOS CERRITOS.	HERRERA	BIG TRUCK TRABAJANDO, S/A	37,018.32
	Contrato 012-2018	MEJORAMIENTO A CAPILLA DE EL COPÉ.	HERRERA	CONSTRUCCIONES MORENO & PERALTA, S	9,492.14
	Contrato 11	MEJORAMIENTO A CAPILLA DE LA ARENA	HERRERA	CONSTRUCCIONES MORENO & PERALTA, S	12,991.94
	Contrato 015-2018	MEJORAMIENTO A CAPILLA EN LA COMUNIDAD DEL BARRERO.	HERRERA	MARIL INVESTMENT, S.A.	7,443.56
	Contrato 01.-2018.	MEJORAMIENTO A PARQUE EN LOS POZOS CABECERA.	HERRERA	CONSTRUCTORA SAN MARCOS, S.A.	30,963.83
	Contrato 013-2018	CONSTRUCCIÓN DE ACERAS LOS POZOS CENTRO	HERRERA	CONSTRUCTORA SAN MARCOS, S.A.	20,150.24
	Contrato 04/2018	MEJORAMIENTO A CÁPILLA EN LA COMUNIDAD DE LOS CERRITOS.	HERRERA	ABAFLO, INC.	14,999.40
	Contrato 01/2018.	MEJORAMIENTO DE CUADRO DEPORTIVO EN LA COMUNIDAD DE LA ARENA.	HERRERA	ABAFLO, INC.	14,999.96
	Contrato 017-2018	CONSTRUCCIÓN DE (2) CASETAS DE ESPERA DE TRANSPORTE	HERRERA	NORBERTO A. SAAVEDRA	9,450.00
	Contrato 019-2018	MEJORAMIENTO DE CEMENTERIO	HERRERA	HANDY CONSTRUCTION S.A.	22,174.68
	Contrato 018-2018	MEJORAMIENTO DE ACUEDUCTO	HERRERA	EES CONSTRUCCIONES, S.A.	22,956.53
	Contrato 023-2018	MEJORAMIENTO DE ACUEDUCTO.	HERRERA	EES CONSTRUCCIONES, S.A.	21,880.97
	Contrato 01-2018.	MEJORAMIENTO A JUNTA COMUNAL LAS LLANAS	HERRERA	HANDY CONSTRUCTION S.A.	7,827.16
	Contrato 22-2018	MEJORAMIENTO DE CAMINOS	HERRERA	CONSTRUCCIONES M & A S A	22,483.13
	Contrato 021-2018	MEJORAMIENTO DE CAMINOS	HERRERA	CONSTRUCCIONES M & A S A	22,490.09
	Contrato 20-2018	MEJORAMIENTO DE CAMINOS	HERRERA	CONSTRUCCIONES M & A S A	21,982.26
	Contrato 026-2018	MEJORAMIENTO A CEMENTERIO	HERRERA	HANDY CONSTRUCTION S.A.	12,995.42
	Contrato 02-2018.	CONSTRUCCIÓN DE ACERAS	HERRERA	CONSTRUCCIONES Y TECNOLOGIA MENIMA	5,000.00
	Contrato 024-2018	CONSTRUCCIÓN DEL MERCADO MUNICIPAL DE LOS POZOS	HERRERA	CONSTRUCTORA HARES S.A.	196,499.83
	Contrato 025-2018	MEJORAMIENTO DE CAMINOS	HERRERA	CONSTRUCCIONES M & A S A	19,157.25
	Contrato 06-2018	"MEJORAMIENTO A PARQUE DENTRO DEL CORREGIMIENTO" CORREGIMIENTO LOS CERRITOS DISTRITO DE LOS POZOS.	HERRERA	ABAFLO, INC.	4,999.99
	Addenda 02-2017*	No. Addenda 2, Adición de Tiempo	HERRERA	CELIO OSCAR DOMINGUEZ MARCIAGA	0.00
	Addenda 02-2018	No. Addenda 1, Adición de Tiempo	HERRERA	CELIO OSCAR DOMINGUEZ M.	0.00
	Addenda 02-2018	No. Addenda 2, Adición de Tiempo	HERRERA	CELIO OSCAR DOMINGUEZ M.	0.00
	Addenda 10-2018	No. Addenda 1, Adición de Tiempo	HERRERA	CONSTRUCTORA HARES S.A.	0.00
			Totales por Entidad		
MUNICIPIO DE LOS SANTOS - JUNTA COMUNAL DE EL GUÁSIMO					
	Contrato 10/2016	CONSTRUCCION DE ACUEDUCTOS EN EL CORREGIMIENTO	LOS SANTOS	MORPESA	8,120.44
		Totales por Entidad			8,120.44
MUNICIPIO DE LOS SANTOS - JUNTA COMUNAL DE LA ESPIGADILLA					
	Contrato 004-2017	CONSTRUCCION DE CALLES EN EL CORREGIMIENTO	LOS SANTOS	MAQUINARIA Y EQUIPOS ESPECIALIZADOS S.A.	14,767.49
	Contrato 001-2018	MEJORAMIENTO A CAMINOS DE PRODUCCION	LOS SANTOS	CONSTRUCTORA JHSSEL	11,226.17
		Totales por Entidad			25,993.66
MUNICIPIO DE LOS SANTOS - JUNTA COMUNAL DE LA VILLA DE LOS SANTOS					
	Contrato 003-2017	MEJORAMIENTO AL PARQUE DE LA BARRIADA SAN PEDRO	LOS SANTOS	ROLANDO ALBERTO PALMA	8,947.06
	Contrato 000004-2017	MEJORAMIENTO AL PARQUE DE PUEBLO NUEVO	LOS SANTOS	CONSTRUCCIONES Y ECOLOGIA S.A.	34,640.35
	Addenda 010-2016	No. Addenda 1, Adición de Tiempo	LOS SANTOS	Constructora M & A	0.00
		Totales por Entidad			43,587.41
MUNICIPIO DE LOS SANTOS - JUNTA COMUNAL DE LLANO LARGO					
	Contrato 05-2018	MEJORAMIENTO A REDES DE DISTRIBUCION DE AGUA EN EL CORREGIMIENTO DE LLANO LARGO	LOS SANTOS	CONSTRUCCIONES Y TECNOLOGIA MENMAR S.A.	22,434.69
	Contrato 006/2018	MEJORAS AL COMEDOR ESCOLAR EN EL CORREGIMIENTO DE LLANO LARGO	LOS SANTOS	CONSTRUCTORA LC, S.A.	9,950.00
	Contrato 08	MEJORAMIENTO A IGLESIA EN EL CORREGIMIENTO DE LLANO LARGO	LOS SANTOS	CONSTRUCTORA LC, S/A	9,980.00
	Addenda 05-2018	No. Addenda 1, Adición de Tiempo	LOS SANTOS	CONSTRUCCIONES Y TECNOLOGIA MENMAR S.A.	0.00
		Totales por Entidad			42,364.69

**Anexo No.10 PROYECTO DE OBRAS REFRENDADOS EN EL SISTEMA COBE DE LA CONTRALORIA GENERAL  
AL 31 DE DICIEMBRE DE 2018 (Continuación)**

ENTIDAD	DOCUMENTO	OBRA	PROVINCIA	CONTRATISTA	MONTO
MUNICIPIO DE LOS SANTOS - JUNTA COMUNAL DE LOS ÁNGELES					
	Contrato 0002-2017	CONSTRUCCION DE CALLE DE ACCESO PARA EL CEMENTERIO DE LOS ANGELES	LOS SANTOS	MAQUINARIA Y EQUIPO ESPECIALIZADO S.A.	57,094.40
	Contrato 00004-2017	CAMBIO DE TECHO DE LA IGLESIA EN EL CORREGIMIENTO DE LOS ANGELES	LOS SANTOS	MORPESA	17,603.98
	Contrato 003-2017	CONSTRUCCION DE TANQUE SEPTICO PARA LA CASA DE VELACION DE LOS ANGELES	LOS SANTOS	EL ACHOTAL S.A.	4,835.04
	Contrato 006-2017	MEJORAS AL PARQUE DE LLANO BONITO	LOS SANTOS	EL ACHOTAL S.A.	7,824.74
	Contrato 005-2017	MEJORAS AL PARQUE DE LOS ANGELES	LOS SANTOS	EL ACHOTAL, S.A	14,402.54
		<b>Totales por Entidad</b>			<b>101,760.70</b>
MUNICIPIO DE LOS SANTOS - JUNTA COMUNAL DE SABANA GRANDE					
	Contrato 0001-2018	CONSTRUCCION DE KIOSCO PARA LA IGLESIA	LOS SANTOS	SUMINISTRO Y CONSTRUCCIONES EBENEZER,S.A.	11,151.36
	Addenda 001-2016	No. Addenda 1, Adición de Tiempo	LOS SANTOS	SERVIMETAL PLUS	0.00
		<b>Totales por Entidad</b>			<b>11,151.36</b>
MUNICIPIO DE LOS SANTOS - JUNTA COMUNAL DE SANTA ANA					
	Contrato 006-2016	MEJORAMIENTO AL SISTEMA DE AGUA POTABLE UBICADO EN EL CORREGIMIENTO DE SANTA ANA	LOS SANTOS	CONSTRUCTORA JHISSEL, S.A.	5,972.74
	Contrato 007-2017	MEJORAMIENTO A CAMINOS DE SANTA ANA	LOS SANTOS	Constructora Jhissell, S.A.	14,497.94
	Addenda 5-2016	No. Addenda 1, Adición de Tiempo	LOS SANTOS	CONSTRUCTORA JHISSEL	0.00
	Addenda 006-2016	No. Addenda 1, Adición de Tiempo	LOS SANTOS	CONSTRUCTORA JHISSEL, S.A.	0.00
		<b>Totales por Entidad</b>			<b>20,470.68</b>
MUNICIPIO DE LOS SANTOS - JUNTA COMUNAL DE VILLA LOURDES					
	Contrato 01-2018	MEJORAMIENTO A CAMINOS DE PRODUCCION EN LA COMUNIDAD DE LA LAJA, SECTOR LOS CASTROS	LOS SANTOS	MAQUINARIA Y EQUIPOS ESPECIALIZADOS S.A.	54,793.58
	Contrato 1-2018	MEJORAMIENTO A ESTRUCTURA COMUNITARIA DE LA JUNTA COMUNAL DE VILLA LOURDES	LOS SANTOS	CONSTRUCCIONES Y ELECTRICIDAD 4MC, S.A.	4,226.50
	Contrato 02/2018	CONSTRUCCION DE CUNETAS EN LA LAJA SECTOR LOS DE LEONES	LOS SANTOS	Maquinaria y Equipos especializados S.A.	12,454.32
	Addenda 01-2018	No. Addenda 1, Adición de Monto y Tiempo	LOS SANTOS	MAQUINARIA Y EQUIPOS ESPECIALIZADOS S.A.	5,197.50
		<b>Totales por Entidad</b>			<b>76,671.90</b>
MUNICIPIO DE LOS SANTOS - SEDE					
	Contrato 00001-2018	MEJORAMIENTO AL EDIFICIO DEL MUNICIPIO DE LOS SANTOS	LOS SANTOS	GRUPO ARAL S.A.	55,700.19
	Contrato 008-2017	CONSTRUCCION DE INFRAESTRUCTURA DE CAMINOS DE PRODUCCION	LOS SANTOS	CONSTRUCCIONES Y ELECTRICIDAD 4MC, S.A.	5,264.40
	Contrato 003	MEJORAMIENTO DE CALLE EN EL CORREGIMIENTO DE LOS ANGELES	LOS SANTOS	MAMPOSTERIA Y ALQUILERES S.A.	14,017.68
	Contrato 03-2018	MEJORAS A LA IGLESIA VIRGEN DE LOURDES	LOS SANTOS	CONSTRUCTORA CASCA S.A.	9,000.00
	Contrato 1/2018	CONSTRUCCION DE ACERAS Y MEJORAS AL CEMENTERIO DE LA VILLA DE LOS SANTOS	LOS SANTOS	COSTA SUR CONSTRUCTION S.A.	61,592.66
	Contrato 02	MEJORAS AL CASCO ANTIGUO DE LA VILLA	LOS SANTOS	GRUPO ARAL S.A.	38,739.35
	Addenda 03-2016	No. Addenda 1, Adición de Tiempo	LOS SANTOS	CONSTRUCTORA, CONSTRUCCIONES Y ELECTRICIDAD 4MC, S. A.	0.00
		<b>Totales por Entidad</b>			<b>184,314.28</b>
MUNICIPIO DE MACARACAS - JUNTA COMUNAL DE BAHÍA HONDA					
	Orden de 05-2018 Compra	MEJORAMIENTO A CAMINOS DE PRODUCCIÓN EN EL CORREGIMIENTO DE BAHÍA HONDA, DISTRITO DE MACARACAS, PROVINCIA DE LOS SANTOS.	LOS SANTOS	GRUPO DESARROLLO ILIMITADO, S.A.	10,969.91
	Orden de 006-2018 Compra	MEJORAS DE ACUEDUCTOS (LOMA REDONDA, LOS JACINTOS Y BAHÍA HONDA CENTRO)Y SUMINISTRO DE MATERIALES, CORREGIMIENTO DE BAHÍA HONDA, DISTRITO DE MACARACAS, PROVINCIA DE LOS SANTOS	LOS SANTOS	PERFORACIONES DURAN, S.A.	14,166.80
	Addenda 05-2018	No. Addenda 1, Adición de Tiempo	LOS SANTOS	GRUPO DESARROLLO ILIMITADO, S.A.	0.00
		<b>Totales por Entidad</b>			<b>25,136.71</b>
MUNICIPIO DE MACARACAS - JUNTA COMUNAL DE BAJOS DE GUERA					
	Orden de 002-2018 J.C.B.G Compra	MEJORAMIENTO DE CAMINOS DE PRODUCCIÓN EN EL CORREGIMIENTO DE BAJOS DE GUERA, DISTRITO DE MACARACAS. (DESCENTRALIZACIÓN)	LOS SANTOS	CAMILO ALBERTO CÁRDENAS CORTES	13,030.46
	Orden de 003-2018 Compra	MEJORAS A CAMINOS DE PRODUCCIÓN/CONVENIO MOP. CORREGIMIENTO DE BAJOS DE GUERA, DISTRITO DE MACARACAS, PROVINCIA DE LOS SANTOS. PIOP 2016	LOS SANTOS	INERSIONES TUMACO, S.A.	26,664.40
	Addenda 003-2018	No. Addenda 1, Adición de Tiempo	LOS SANTOS	INERSIONES TUMACO, S.A.	0.00
	Addenda 003-2018	No. Addenda 2, Adición de Tiempo	LOS SANTOS	INERSIONES TUMACO, S.A.	0.00
		<b>Totales por Entidad</b>			<b>39,694.86</b>
MUNICIPIO DE MACARACAS - JUNTA COMUNAL DE CHUPÁ					
	Orden de 009-2018 Compra	MEJORAMIENTO A CAMINOS DE PRODUCCION EN EL CORREGIMIENTO DE CHUPÁ, DISTRITO DE MACARACAS, PROVINCIA DE LOS SANTOS.	LOS SANTOS	INERSIONES TUMACO, S.A.	22,325.55
		<b>Totales por Entidad</b>			<b>22,325.55</b>
MUNICIPIO DE MACARACAS - JUNTA COMUNAL DE COROZAL					
	Orden de 002-2018 J.C.C. Compra	MEJORAMIENTO A CAMINOS DE PRODUCCIÓN DE CORREGIMIENTO DE COROZAL, DISTRITO DE MACARACAS (DESCENTRALIZACIÓN)	LOS SANTOS	INERSIONES TUMACO, S.A.	11,999.49
	Orden de 005-2018 J.C.C. Compra	MEJORAMIENTO A CEMENTERIO DEL CORREGIMIENTO JUNTA COMUNAL DE COROZAL, DISTRITO DE MACARACAS, PROVINCIA DE LOS SANTOS	LOS SANTOS	DMD CONTRACTOR, S.A.	14,999.90
		<b>Totales por Entidad</b>			<b>26,999.39</b>

**Anexo No.10 PROYECTO DE OBRAS REFRENDADOS EN EL SISTEMA COBE DE LA CONTRALORIA GENERAL  
AL 31 DE DICIEMBRE DE 2018 (Continuación)**

ENTIDAD	DOCUMENTO	OBRA	PROVINCIA	CONTRATISTA	MONTO
MUNICIPIO DE MACARACAS - JUNTA COMUNAL DE ESPINO AMARILLO					
	Orden de 004-2018 J.C.E.A. Compra	MEJORAMIENTO A CAMINOS DE PRODUCCION DEL CORREGIMIENTO DE ESPINO AMARILLO, DISTRITO DE MACARACAS, PROVINCIA DE LOS SANTOS.	LOS SANTOS	INERSIONES TUMACO, S.A.	37,733.70
	Orden de 005-2018 J.C.E.A. Compra	PROYECTO MEJORAMIENTO A CAMINO DE PRODUCCION EN EL CORREGIMIENTO DE ESPINO AMARILLO DISTRITO DE MACARACAS	LOS SANTOS	INERSIONES TUMACO, S.A.	17,597.22
		<b>Totales por Entidad</b>			<b>55,330.92</b>
MUNICIPIO DE MACARACAS - JUNTA COMUNAL DE LA MESA					
	Orden de 002-2018 Compra	MEJORAMIENTO DE CAMINOS DE PRODUCCION EN EL CORREGIMIENTO DE LA MESA, DISTRITO DE MACARACAS	LOS SANTOS	SUMINISTROS DGM, S.A.	11,556.00
	Orden de 010-2018 Compra	MEJORAMIENTO DE CAMINOS DE PRODUCCION	LOS SANTOS	CONSTRUCTORA CÁRDENAS,S.A.	33,998.18
		<b>Totales por Entidad</b>			<b>45,554.18</b>
MUNICIPIO DE MACARACAS - JUNTA COMUNAL DE LLANO DE PIEDRA					
	Orden de 003-2018 J.C.L.L.P. Compra	MEJORAMIENTO DE CAMINOS DE PRODUCCION	LOS SANTOS	CONSTRUCTORA JHISSEL,S.A.	5,949.20
	Orden de 002-2018 JCLLP Compra	MEJORAMIENTO A CAMINOS EN EL CORREGIMIENTO DE LLANO DE PIEDRA, DISTRITO DE MACARACAS, PROVINCIA DE LOS SANTOS.	LOS SANTOS	CONSTRUCTORA JHISSEL S.A	13,888.60
		<b>Totales por Entidad</b>			<b>19,837.80</b>
MUNICIPIO DE MACARACAS - JUNTA COMUNAL DE MACARACAS					
	Orden de 07-2018 J.C.M. Compra	MEJORAS A CAMINOS DE PRODUCCION DEL CORREGIMIENTO DE MACARACAS (DESCENTRALIZACIÓN)	LOS SANTOS	SUMINISTROS DGM, S.A.	10,150.02
		<b>Totales por Entidad</b>			<b>10,150.02</b>
MUNICIPIO DE MACARACAS - SEDE					
	Orden de 09-2018 J.C.B.H. Compra	EXTENSION DE TENDIDO ELECTRICO ACUEDUCTOS LOS BOTONCILLOS LOMA LOS JOBOS Y LOS JACINTOS ABAJO DEL CORREGIMIENTO DE BAHIA HONDA	LOS SANTOS	VENTAS Y SERVICIOS ARCO SECO	14,745.23
	Orden de 012-2018 J.C.B.H. Compra	CONSTRUCCION DE CASETAS DEL CORREGIMIENTO, JUNTA COMUNAL DE BAHIA HONDA, DISTRITO DE MACARACAS.	LOS SANTOS	FIGO, S.A.	14,500.00
	Orden de 002-10-2018 Compra	CONSTRUCCION DE CALLE ASFALTICA LOS ALONSOS AÑO 2018 CORREGIMIENTO EL CEDRO, DISTRITO DE MACARACAS	LOS SANTOS	INERSIONES TUMACO, S.A.	33,950.00
	Orden de 023-2018 J.C.CH. Compra	MEJORA A CANCHA DEL CORREGIMIENTO DE CHUPÁ, DISTRITO DE MACARACAS.	LOS SANTOS	ERIC ERNESTO ITURRALDE	13,020.00
	Orden de 021-2018 Compra	CONSTRUCCION DE ACERAS. JUNTA COMUNAL DE CHUPÁ, DISTRITO DE MACARACAS, PROVINCIA DE LOS SANTOS	LOS SANTOS	CONSTRUCTORA LG, S.A	24,743.75
	Orden de 008-2018 J.C.M. Compra	MEJORAMIENTO A CAMINOS DE PRODUCCION CORREGIMIENTO DE MOGOLLON DISTRITO DE MACARACAS	LOS SANTOS	CONSTRUCTORA CÁRDENAS, S.A	33,968.22
	Contrato 001-2017 F.I.	MEJORAMIENTO DE ACUEDUCTO RURAL COROZAL/EL BUAO, CORREGIMIENTO DE COROZAL, DISTRITO DE MACARACAS, PROVINCIA DE LOS SANTOS. (DESCENTRALIZACIÓN)	LOS SANTOS	GRUPO EMPRESARIAL DON BOSCO, S.A.	22,466.59
	Contrato 002-2018	MANTENIMIENTO Y MEJORAS DEL CENTRO EDUCATIVO DE CHUPÁ, CORREGIMIENTO DE CHUPÁ, DISTRITO DE MACARACAS. DESCENTRALIZACIÓN	LOS SANTOS	ERIC ERNESTO ITURRALDE	9,607.90
	Contrato 003-2018	MEJORAMIENTO DE CEMENTERIO DE CHUPÁITO, CORREGIMIENTO DE CHUPÁ, DISTRITO DE MACARACAS. (DESCENTRALIZACIÓN)	LOS SANTOS	ERIC ERNESTO ITURRALDE	8,710.22
	Contrato 004-2017	CONSTRUCCION DE ACERAS LLANO DE LOS OSORIOS, CORREGIMIENTO DE LLANO DE PIEDRA, DISTRITO DE MACARACAS, PROVINCIA DE LOS SANTOS	LOS SANTOS	DISEÑOS Y CONSTRUCCIONES ATSA	53,736.31
	Contrato 001-2018 M.M. F.I.	PROYECTO CONSTRUCCION DE GACEBO Y JARDINERIA EN EL CENTRO DEL PARQUE EN EL CORREGIMIENTO DE LLANO DE PIEDRA DISTRITO DE MACARACAS, PROVINCIA DE LOS SANTOS	LOS SANTOS	CONSTRUCCIONES Y TECNOLOGIA MENMAR, S.A.	18,194.38
	Contrato 001-2018	CONSTRUCCION DE CARRETERA ASFALTICA EN EL CORREGIMIENTO DEL CEDRO, DISTRITO DE MACARACAS. (DESCENTRALIZACIÓN)	LOS SANTOS	CONSTRUCTORA PACIFICO ATLANTICO, S.A.	105,974.41
	Contrato 005-2018 FI	MEJORAMIENTO A CAPILLA EL PÁJARO CORREGIMIENTO DE LAS PALMAS DISTRITO DE MACARACAS.	LOS SANTOS	CONSTRUCTORA CONSTRUCCIONES Y ELECTRICIDAD 4MC, S.A.	24,000.00
	Contrato 006-2018 J.C.CH.	MEJORAMIENTO A CAMINO DE PRODUCCION DEL CORREGIMIENTO DE CHUPÁ, DISTRITO DE MACARACAS.	LOS SANTOS	CAMILO ALBERTO CÁRDENAS CORTES	20,389.81
	Contrato 004-2018	MEJORAS A PLAZA PÚBLICA Y PARQUES DE MACARACAS CABECERA PRIMERA ETAPA Y II ETAPA.	LOS SANTOS	ERCON, S.A.	129,683.00
	Contrato 009-2018	MEJORAMIENTO A CAMINOS DE PRODUCCION EN EL CORREGIMIENTO DE BAJOS DE GUERA, DISTRITO DE MACARACAS.	LOS SANTOS	PLANOS Y EDIFICACIONES, S.A.	26,249.78
	Contrato 007-2018 IBI FONDO DE INVERSIÓN	CONSTRUCCION DE INFRAESTRUCTURA PÚBLICA MULTIUSO EN EL CORREGIMIENTO DE COROZAL DISTRITO DE MACARACAS	LOS SANTOS	INERSIONES TUMACO, S.A.	24,920.00
	Contrato 011-2018	MEJORAMIENTO A CAMINO DE PRODUCCION (RINCON ABAJO) EN EL CORREGIMIENTO DE LA MESA, DISTRITO DE MACARACAS.	LOS SANTOS	PLANOS Y EDIFICACIONES, S.A.	19,426.39



**Anexo No.10 PROYECTO DE OBRAS REFRENDADOS EN EL SISTEMA COBE DE LA CONTRALORIA GENERAL  
AL 31 DE DICIEMBRE DE 2018 (Continuación)**

ENTIDAD	DOCUMENTO	OBRA	PROVINCIA	CONTRATISTA	MONTO
MUNICIPIO DE MONTUO - JUNTA COMUNAL DE GOBERNADORA	Addenda 003-2018	No. Addenda 1, Adición de Tiempo	LOS SANTOS	ERIC ERNESTO ITURRALDE	0.00
	Addenda 004-2017	No. Addenda 1, Adición de Tiempo	LOS SANTOS	DISEÑOS Y CONSTRUCCIONES ATSA	0.00
	<b>Totales por Entidad</b>				<b>598,285.99</b>
MUNICIPIO DE MONTUO - JUNTA COMUNAL DE MONTUO	Contrato 09-06-MO-02-JCGO-01-2018	MEJORAMIENTO DE INFRAESTRUCTURA PARA SERVICIO COMUNITARIO (MEJORAS AL PUESTO DE SALUD DE GOBERNADORA) EN EL CORREGIMIENTO DE GOBERNADORA, DISTRITO DE MONTUO, PROVINCIA DE VERAGUAS.	VERAGUAS	FIDEL BATISTA RUJANO	22,630.50
	Addenda 04-2017 GOBERNADORA	No. Addenda 1, Reducción de Monto	VERAGUAS	BARRIOS DESARROLLO Y PROYECTOS, S.A.	7,755.89
	<b>Totales por Entidad</b>				<b>30,386.39</b>
MUNICIPIO DE MONTUO - JUNTA COMUNAL DE PILÓN	Contrato 09-06-MO-01-JCMO-03-2018	MEJORAMIENTO DE CAMINOS EN EL CORREGIMIENTO DE MONTUO CABECERA, BARRIADA CESAR PEÑALOZA, CORREGIMIENTO DE MONTUO, DISTRITO DE MONTUO, PROVINCIA DE VERAGUAS.	VERAGUAS	CONSTRUCTORA SAN MARCOS, S.A.	38,677.35
	Addenda 05-2017-JCMCAB	No. Addenda 1, Adición de Tiempo	VERAGUAS	PERFIB WORLDWIDE, S.A.	0.00
	<b>Totales por Entidad</b>				<b>38,677.35</b>
MUNICIPIO DE MONTUO - SEDE	Contrato 09-06-MO-05-JCP-08-2017	MEJORAMIENTO DE LA CANCHA DEPORTIVA EL PILÓN, CORREGIMIENTO DE PILÓN, DISTRITO DE MONTUO PROVINCIA DE VERAGUAS.	VERAGUAS	DISTRIBUIDORA ARVAL S.A.	69,421.30
	<b>Totales por Entidad</b>				<b>69,421.30</b>
	Contrato 01-2018IBH-INV	MEJORAMIENTO DE ACUEDUCTO EN LA COMUNIDAD DE LEONES ARRIBA (SECTOR TIRADERO), DEL CORREGIMIENTO DE LA ISLA LEONES, DISTRITO DE MONTUO, PROVINCIA DE VERAGUAS.	VERAGUAS	AGUAFACIL S.A	10,325.50
MUNICIPIO DE MONTUO - SEDE	Contrato 001-2018 ALCALDIA	CONSTRUCCION DE MIRADOR FOTOGRAFICO EN EL CORREGIMIENTO DE MONTUO CABECERA, ENTRADA DE LA BARRIADA LOS ALMENDRALES, DISTRITOS DE MONTUO, PROVINCIA DE VERAGUAS.	VERAGUAS	INVERSIONES Y PROYECTOS JDS, S.A.	14,725.45
	Contrato 03-2018IBH-INV	MEJORAS AL ACUEDUCTO (SUMINISTRO DE MATERIALES Y MANO DE OBRA), EN LA COMUNIDAD EL FLORENTINO, EN EL CORREGIMIENTO DE UNION DEL NORTE, DISTRITO DE MONTUO, PROVINCIA DE VERAGUAS.	VERAGUAS	PERFIB WORLWIDE S.A	23,394.48
	Contrato 04-09-06-MON-PIOPYSM-ALC-01-20	CONSTRUCCIÓN DE CASETAS DE ESPERA EN EL DISTRITO DE MONTUO(SUMINISTRO DE MATERIALES Y MANO DE OBRA PARA TRES PARADAS EN LAS COMUNIDADES: (1)EL BONGO, CORREGIMIENTO DE COSTA HERMOSA, DOS(2)COMUNIDAD DEL PILÓN, CORREGIMIENTO EL PILÓN), DISTRITO DE MONTUO, PROVINCIA DE VERAGUAS.	VERAGUAS	DEMETRIO MUÑOZ BARRIA	9,000.00
	Contrato 02-2018-PROPSM-ALC	ADQUISICIÓN DE PARQUES RECREATIVOS EN EL DISTRITO DE MONTUO, DISTRITO DE MONTUO PROVINCIA DE VERAGUAS.	VERAGUAS	H.C CONSTRUCCION, INC	28,515.50
	Contrato 05-09-06MON-IBH-01-2018	MEJORAS AL ACUEDUCTO DE LA COMUNIDAD DE MOJARRAS DEL CORREGIMIENTO EL PILÓN, DISTRITO DE MONTUO, PROVINCIA DE VERAGUAS.	VERAGUAS	DISTRIBUIDORA ARVAL S.A.	18,494.95
	Contrato 07-09-06-MON-IBH-01-2018	MEJORAS A LA CASA COMUNAL DE LA COMUNIDAD EL JOBO CORREGIMIENTO DE CEBACO, DISTRITO DE MONTUO, PROVINCIA DE VERAGUAS.	VERAGUAS	CONSTRUCCIONES MUÑOZ BARRIA	29,403.60
	Contrato 09-06-MO-02-JCGO-09-2018	MEJORAMIENTO DE LA CAPILLA EN ISLA GOBERNADORA, DISTRITO DE MONTUO, PROVINCIA DE VERAGUAS.	VERAGUAS	FIDEL BATISTA RUJANO	36,399.26
	Contrato 08-09-06-MON-IBH-01-2018	MEJORAS AL ACUEDUCTO DE LA GARCEANA, CORREGIMIENTO DE LA GARCEANA, DISTRITO DE MONTUO(SUMINISTRO DE MATERIALES Y MANO DE OBRA)	VERAGUAS	FIDEL BATISTA RUJANO	11,138.70
	Contrato 09-06-MO-06-JCCE-07-2018	ADQUISICIÓN DE PANELES SOLARES EN EL COREGIMIENTO DE CEBACO(SUMINISTRO E INSTALACIÓN), DISTRITO DE MONTUO, PROVINCIA DE VERAGUAS.	VERAGUAS	ENERGIA RENOVABLE DE AMERICA S.A.	14,527.39
	Contrato 09-09-06-MON-IBH-01-2018	MEJORAS A LA CASA LOCAL DE ISLA GOBERNADORA(CDS), CORREGIMIENTO DE ISLA GOBERNADORA, DISTRITO DE MONTUO.	VERAGUAS	FIDEL BATISTA RUJANO	35,406.30
	Contrato 04-09-06-MON-IBH-01-2018	CONSTRUCCIÓN DE NUEVA CAPILLA EN LA COMUNIDAD II ETAPA(SUMINISTRO DE MATERIALES Y MANO DE OBRA), COMUNIDAD DE LA GARCEANA, CORREGIMIENTO DE GARCEANA, DISTRITO DE MONTUO, PROVINCIA DE VERAGUAS.	VERAGUAS	ESTILIO GABRIEL TORRES POLO	34,785.00

**Anexo No.10 PROYECTO DE OBRAS REFRENDADOS EN EL SISTEMA COBE DE LA CONTRALORIA GENERAL  
AL 31 DE DICIEMBRE DE 2018 (Continuación)**

ENTIDAD	DOCUMENTO	OBRA	PROVINCIA	CONTRATISTA	MONTO
MUNICIPIO DE MUNA - SEDE	Contrato 13-09-06-MON-IBI-01-2018	MEJORAS A LA CASA COMUNAL DE BUENA VISTA SUR, COMUNIDAD DE BUENA VISTA SUR EN EL CORREGIMIENTO DEL PILÓN, DISTRITO DE MONTUO, PROVINCIA DE VERAGUAS (SUMINISTRO DE MATERIALES Y MANO DE OBRA)	VERAGUAS	COALCO S.A	17,072.62
	Contrato 14-09-06-MON-IBI-01-2018	MEJORAS A LA CASA COMUNAL EL COCO, COMUNIDAD EL COCO EN EL CORREGIMIENTO DE MONTUO, DISTRITO DE MONTUO, PROVINCIA DE VERAGUAS (SUMINISTRO DE MATERIALES Y MANO DE OBRA).	VERAGUAS	DISTRIBUIDORA ARVAL S.A.	18,703.60
	Contrato 12-09-06-MON-IBI-01-2018	MEJORAS DE ACUEDUCTO EN LA COMUNIDAD EL BONGO, CORREGIMIENTO DE COSTA HERMOSA, DISTRITO DE MONTUO (SUMINISTRO DE MATERIALES Y MANO DE OBRA)	VERAGUAS	CONSTRUCCIONES MUÑOZ BARRÍA	8,373.82
	Contrato 10-09-06-MON-IBI-01-2018	MEJORAMIENTO DE INFRAESTRUCTURA EN LA COMUNIDAD (PUENTE) COMUNIDAD LA COROSITA, DEL CORREGIMIENTO DE ISLA LEONES, DISTRITO DE MONTUO, PROVINCIA DE VERAGUAS.	VERAGUAS	OUT SOURCING SERVICE GROUP S.A	33,603.35
	Contrato 15-09-06-MON-IBI-01-2018	MEJORAS A LA CANCHA DE CEBG ADOLFO JOSÉ FÁBREGA (SUMINISTRO DE MATERIALES Y MANO DE OBRA) CORREGIMIENTO DE MONTUO, DISTRITO DE MONTUO, PROVINCIA DE VERAGUAS.	VERAGUAS	GRUPO EMPRENDEDORES EXITOROS S.A	64,206.42
	Contrato 09-06-MO-02-JGO-11-2018	MEJORAMIENTO DE INFRAESTRUCTURA PARA SERVICIO COMUNITARIO EN EL CORREGIMIENTO DE GOBERNADORA, DISTRITO DE MONTUO, PROVINCIA DE VERAGUAS.	VERAGUAS	BUDEST ENGINEERING	16,499.94
	Addenda 09-2017-IBI	No. Addenda 1, Adición de Tiempo	VERAGUAS	GRUPO TECARSA, S.A	0.00
	Addenda 13-2017	No. Addenda 1, Adición de Tiempo	VERAGUAS	DISTRIBUIDORA ARVAL S.A.	0.00
	Addenda 01-2018-IBI-INV	No. Addenda 1, Adición de Tiempo	VERAGUAS	AGUA FACIL S.A	0.00
	Addenda 15-2017-IBI-INV	No. Addenda 1, Adición de Tiempo	VERAGUAS	DISTRIBUIDORA ARVAL S.A.	0.00
	Addenda 13-2017	No. Addenda 2, Adición de Tiempo	VERAGUAS	DISTRIBUIDORA ARVAL S.A.	0.00
	Addenda 11-2017-IBI	No. Addenda 1, Adición de Tiempo	VERAGUAS	DISTRIBUIDORA ARVAL S.A.	0.00
	<b>Totales por Entidad</b>				<b>424,575.88</b>
MUNICIPIO DE MUNA - JUNTA COMUNAL DE CAPELLANÍA	Orden de 77 Compra	CONSTRUCCION DE CASETA DE ESPERA EN LA COMUNIDAD DE SITIO PRADO	COMARCA	JAIME ELIAS CAMAÑO ESPINOZA	2,999.57
	Contrato 01-2018 c.n.b.	MEJORAMIENTO DE CAMINOS RURALES EN CERRO CAÑA	COMARCA	CONSTRUCCIONES LA BUGABEÑA, S.A.	173,250.00
	Contrato 01-07-2018	CONSTRUCCIÓN DEL NUEVO PALACIO MUNICIPAL PARA EL MUNICIPIO DE MUNA	COMARCA	JC CONSTRUCCIONES	114,999.86
	<b>Totales por Entidad</b>				<b>291,249.43</b>
MUNICIPIO DE NATA - JUNTA COMUNAL DE EL CAÑO	Contrato 01-2018	Construcción de La Cerca Perimetral de La Casa Comunal de Capellania, corregimiento de Capellania, Distrito de Natá, Provincia de Coclé.	COCLE	JAVIER MEDINA AGUILAR	9,999.86
	<b>Totales por Entidad</b>				<b>9,999.86</b>
MUNICIPIO DE NATA - JUNTA COMUNAL DE GUZMÁN	Contrato 01-2017- J.C.CAÑO	MEJORAMIENTO DE CAMPO DE JUEGOS DE EL CAÑO CABECERA.	COCLE	MIAMI IMPORST FEMEN, S.A.	31,864.10
	<b>Totales por Entidad</b>				<b>31,864.10</b>
MUNICIPIO DE NATA - JUNTA COMUNAL DE LAS HUACAS	Contrato 06-2018	MEJORAMIENTO DEL PUESTO DE SALUD DE SAPILLO, CORREGIMIENTO DE GUZMAN, DISTRITO DE NATA, PROVINCIA DE COCLE.	COCLE	ACURBANA, S.A.	26,203.09
	<b>Totales por Entidad</b>				<b>26,203.09</b>
MUNICIPIO DE NATA - JUNTA COMUNAL DE NATÁ	Contrato 01-2018-HUACAS	MANTENIMIENTO Y MEJORAS DE LA CASA COMUNAL DE LA YEGUADA, CORREGIMIENTO DE LAS HUACAS, DISTRITO DE NATA, PROVINCIA DE COCLE.	COCLE	Construcciones IEMIN,S.A.	17,480.93
	Addenda 01-2018-HUACAS	No. Addenda 1, Adición de Tiempo	COCLE	Construcciones IEMIN,S.A.	0.00
MUNICIPIO DE NATA - JUNTA COMUNAL DE NATÁ	<b>Totales por Entidad</b>				<b>17,480.93</b>
	Contrato 01-JC-NATA	CONSTRUCCION CERCA CAPILLA SAN JUAN DE DIOS, CORREGIMIENTO DE NATA CABECERA.	COCLE	CONSTRUCTORA DAAV,S.A.	5,590.89
	Contrato 02	CONSTRUCCION DE CUNETAS PAVIMENTADAS EN LA BARRIADA LA ZONA Y AVE. GASPAR ESPINOZA, CORREGIMIENTO DE NATA CABECERA, DISTRITO DE NATA, PROVINCIA DE COCLE.	COCLE	CONTRACTORA DAAV,S.A.	14,941.32
	Contrato 003	CONSTRUCCION DE ESTACIONAMIENTO INTERNO Y DEPÓSITO DE DESECHOS PARA EL C.E.B.G. ESPAÑA.	COCLE	CONSTRUCCIONES M&A,S.A.	11,466.62
	Contrato 04-2018	MEJORAS PARQUE PUEBLO NUEVO, CORREGIMIENTO DE NATA CABECERA, DISTRITO DE NATA, PROVINCIA DE COCLE.	COCLE	CONSTRUCCIONES M&A, S.A.	17,999.11
	Contrato 06-2018	CONSTRUCCION DE VEREDAS EN EL CORREGIMIENTO DE NATA CABECERA, DISTRITO DE NATA, PROVINCIA DE COCLE.	COCLE	CONSTRUCCIONES MEDINA,S.A.	25,974.19
	Contrato 05	MEJORAMIENTO VÍA 8 DE DICIEMBRE Y AVENIDA LOS PINOS, CORREGIMIENTO DE NATA CABECERA, DISTRITO DE NATA.	COCLE	SERVIEQUIPOS CONSTRUCTION COMPANY,S.A.	83,987.84
<b>Totales por Entidad</b>					<b>159,959.97</b>

**Anexo No.10 PROYECTO DE OBRAS REFRENDADOS EN EL SISTEMA COBE DE LA CONTRALORIA GENERAL  
AL 31 DE DICIEMBRE DE 2018 (Continuación)**

ENTIDAD	DOCUMENTO	OBRA	PROVINCIA	CONTRATISTA	MONTO
MUNICIPIO DE NATA - JUNTA COMUNAL DE TOZA	Contrato 0001	MEJORAMIENTO DE LA CASA DEL PUEBLO DE LA COMUNIDAD DEL CORTEZO, CORREGIMIENTO DE TOZA, DISTRITO DE NATA.	COCLE	Construcciones IEMIN, S.A.	21,400.00
	Contrato 2-2018	CONSTRUCCION DE UN TANQUE DE RESERVA PARA ÁREA DE CORRALITOS, CORREGIMIENTO DE TOZA, DISTRITO DE NATA, PROVINCIA DE COCLE.	COCLE	ASESORIA Y CONSTRUCCIONES JCB, S.A.	16,988.27
	Contrato 04-2018	Construcción del Parque de Toza, corregimiento de Toza, Distrito de Natá.	COCLE	JAVIER MEDINA	26,787.46
		<b>Totales por Entidad</b>			<b>65,175.73</b>
MUNICIPIO DE NATA - PRONADEL	Addenda 8	No. Addenda 1, Reducción de Monto	COCLE	CONSTRUCCIONES MEDINA, S.A.	4,075.00
		<b>Totales por Entidad</b>			<b>4,075.00</b>
MUNICIPIO DE NATA - SEDE	Orden de 1000504529-02-05 Compra	SUMINISTRO DE MANO DE OBRA, MATERIALES, HERRAMIENTAS, Y EQUIPOS NECESARIOS PARA LOS TRABAJOS DE REEMPLAZO COMPLETO DE LA CUBIERTA DE TECHO METALICA DE LA AMPLIACION DEL TECHO MODULO "C", POLICLINICA DE NATA.	COCLE	CONSTRUCCIONES MORENO & PERALTA, S	29,638.00
	Contrato 01-2018- MUNICIPIO NATÁ	CONSTRUCCION Y REPARACION DE ACERAS, CORREGIMIENTO DE NATA CABECERA.	COCLE	MIAMI IMPORST FEMEN, S.A.	33,600.00
	Contrato 11	MEJORAMIENTO DE INFRAESTRUCTURA DEPORTIVA, RECREATIVA Y PARQUE DE LA BARRIADA LA ZONA, CORREGIMIENTO DE NATA CABECERA.	COCLE	MIAMI IMPORST FEMEN, S.A.	53,455.63
	Contrato 000001	MEJORAMIENTO AL CENTRO DE EDUCACION BASICA GENERAL EL CORTEZO, UBICADO EN EL CORREGIMIENTO DE TOZA, DISTRITO DE NATÁ.	COCLE	CONADMAN T CONSTRUCCIONES, ADMINISTRACION Y MANTENIMIENTO, S.A	113,064.10
	Contrato 02	MEJORAMIENTO DE ACUEDUCTO EN EL CAÑO, UBICADO EN EL CORREGIMIENTO DE EL CAÑO CABECERA, DISTRITO DE NATA.	COCLE	CONSTRUCCIONES AUTONOMAS, S.A.	113,064.30
	Contrato 03	MEJORAMIENTO AL CENTRO DE EDUCACION BASICA GENERAL ROBERTO FRANCISCO CHIARI, UBICADO EN EL CORREGIMIENTO DE CAPELLANÍA.	COCLE	ACURBANA, S.A.	47,199.28
	Contrato 04-2018	MEJORAMIENTO DE CENTRO EDUCATIVO COLEGIO MARIANO PRADO ARAUZ, FASE 1, UBICADO EN EL CORREGIMIENTO DE NATÁ, DISTRITO DE NATÁ, PROVINCIA DE COCLE.	COCLE	ACURBANA, S.A.	46,992.57
		<b>Totales por Entidad</b>			<b>437,013.88</b>
MUNICIPIO DE NOLE DUMA -	Addenda 03	No. Addenda 1, Adición de Tiempo	COMARCA NGOBE BUGLE	SISTEMA ELECTRICA, MECANICA Y CONSTRUCCIÓN S.A.	0.00
	Addenda 05-2015	No. Addenda 2, Adición de Tiempo	COMARCA NGOBE BUGLE	SISTEMA ELECTRICA, MECANICA Y CONSTRUCCIÓN S.A.	0.00
		<b>Totales por Entidad</b>			<b>0.00</b>
MUNICIPIO DE ÑURUM	Addenda 003-2017	No. Addenda 1, Adición de Tiempo	COMARCA NGOBE BUGLE	PRO CAMAR, S.A.	0.00
	Addenda CONTRATO 001-2017	No. Addenda 1, Adición de Monto	COMARCA NGOBE BUGLE	TRANSPORTE Y EQUIPO CAVA, S.A.	6,979.52
		<b>Totales por Entidad</b>			<b>6,979.52</b>
MUNICIPIO DE ÑURUM - JUNTA COMUNAL DE BUENOS AIRES	Contrato 004-2018	ADQUISICION DE MATERIALES PARA LA VEREDA DE BUENOS AIRES SUR, UBICADO EN EL CORREGIMIENTO DE BUENOS AIRES, DISTRITO DE ÑORUM, DE LA COMARCA NGOBE BUGLE	COMARCA NGOBE BUGLE	INVERSIONES RANCHO ESCONDIDO, S.A.	14,873.70
	Contrato 12-05-ÑU-01JCBA-02-2018	MEJORAMIENTO DE LA CANCHA DENTRO DEL CORREGIMIENTO, UBICADO EN LA CABECERA DEL CORREGIMIENTO DE BUENOS AIRES, DISTRITO DE ÑURUM.	COMARCA NGOBE BUGLE	INVERSIONES RANCHO ESCONDIDO, S.A.	30,536.94
		<b>Totales por Entidad</b>			<b>45,410.64</b>
MUNICIPIO DE ÑURUM - JUNTA COMUNAL DE EL BALE	Orden de 140 Compra	SUMINISTRO E INSTALACIÓN DE PANELES SOLARES A 14 VIVIENDAS DE EL BALE, DISTRITO DE ÑURUM, COMARCA NGOBE BUGLE	COMARCA NGOBE BUGLE	MULTIVENTAS Y SERVICIOS TREGARMY	15,000.00
		<b>Totales por Entidad</b>			<b>15,000.00</b>
MUNICIPIO DE ÑURUM - JUNTA COMUNAL DE EL PAREDÓN	Contrato 01-2018 J.C.E.P.	MEJORAS AL CORTE DE CAMINO LOS VALLES PIEDRA PINTADA, UBICADO EN LA COMUNIDAD DE LOS VALLES, CORREGIMIENTO DE EL PAREDON, DISTRITO DE ÑURUM COMARCA NGOBE BUGLE.	COMARCA NGOBE BUGLE	PRO CAMAR, S.A.	38,998.83
		<b>Totales por Entidad</b>			<b>38,998.83</b>
MUNICIPIO DE ÑURUM - JUNTA COMUNAL DE EL PIRO	Contrato 01-2017	MEJORAMIENTO DEL PUESTO DE SALUD DEL CORREGIMIENTO DEL PIRO N°1, DISTRITO DE ÑURUM, COMARCA NGOBE BUGLE	COMARCA NGOBE BUGLE	GRUPO CEM, S.A.	14,999.38
		<b>Totales por Entidad</b>			<b>14,999.38</b>
MUNICIPIO DE ÑURUM - JUNTA COMUNAL DE EL PIRO	Contrato 01-2018-PIRO 2	NO.2 (MUKWATA KUBU) CONSTRUCCION DE LA JUNTA COMUNAL DE EL PIRO N°2 UBICADO EN EL CORREGIMIENTO DE EL PIRO N°2, DISTRITO DE ÑURUM DE LA COMARCA NOBE BUGLE.	COMARCA NGOBE BUGLE	JFC INVERSIONES, S.A.A	29,885.96
		<b>Totales por Entidad</b>			<b>29,885.96</b>

**Anexo No.10 PROYECTO DE OBRAS REFRENDADOS EN EL SISTEMA COBE DE LA CONTRALORIA GENERAL  
AL 31 DE DICIEMBRE DE 2018 (Continuación)**

ENTIDAD	DOCUMENTO	OBRA	PROVINCIA	CONTRATISTA	MONTO
MUNICIPIO DE NURUM - SEDE	Contrato 006-2017	CONSTRUCCIÓN DEL ACUEDUCTO DE COPE, CORREGIMIENTO DE AGUA DE SALUD, DISTRITO DE NURUM, COMARCA NGOBE BUGLE	COMARCA NGOBE BUGLE	GRUPO CEM, S.A.	46,440.03
	Contrato 008-2017	CONSTRUCCION DEL ACUEDUCTO DE ALTO DE JESÚS, CORREGIMIENTO DE ALTO DE JESÚS, DISTRITO DE NURUM, COMARCA NGOBE BUGLE	COMARCA NGOBE BUGLE	GRUPO CEM, S.A.	33,254.26
	Contrato 007-2017	CONSTRUCCION DE ACUEDUCTO EN VIRIGUA, CORREGIMIENTO DE AGUA DE SALUD, DISTRITO DE NURUM, COMARCA NGOBE BUGLE	COMARCA NGOBE BUGLE	GRUPO CEM, S.A.	33,173.96
	Contrato 01-2018 IBI	MEJORAMIENTO DEL CENTRO DE EDUCACIÓN BÁSICA GENERAL DEL CORREGIMIENTO EL PIRO No.1	COMARCA NGOBE BUGLE	PRO CAMAR, S.A.	49,140.76
	Contrato 03-2018	MEJORAMIENTO DEL PUESTO DE SALUD DEL CORREGIMIENTO DE EL PEÑÓN, DISTRITO DE NURUM, COMARCA NGOBE BUGLE.	COMARCA NGOBE BUGLE	PRO CAMAR, S.A.	48,912.78
	Contrato 06-2018	MEJORAMIENTO DE CAMINO EN EL CORREGIMIENTO DE AGUA DE SALUD (EL TIGRE - PIEDRA GRANDE) CORREGIMIENTO DE AGUA DE SALUD, DISTRITO DE NURUM, DE LA COMARCA NOBE BUGLE.	COMARCA NGOBE BUGLE	TRANSPORTE Y EQUIPO CAVA, S.A.	49,817.60
	Contrato 05-2018	MEJORA DE CORTE DE CAMINO (EL PORVENIR - LAS MESITAS), CORREGIMIENTO DE CERRO PELADO, DISTRITO DE NURUM, COMARCA NGOBE BUGLE	COMARCA NGOBE BUGLE	INVERSIONES RANCHO ESCONDIDO, S.A.	19,843.92
	Contrato 04-2018	CONSTRUCCION DE CAMINO EN EL CORREGIMIENTO DE EL PEÑÓN (RIO SAN ANTONIO ARRIBA), CORREGIMIENTO DE EL PEÑÓN, DISTRITO DE NURUM, COMARCA NGOBE BUGLE	COMARCA NGOBE BUGLE	INVERSIONES RANCHO ESCONDIDO, S.A.	22,466.25
	Contrato 08-2018	MEJORAMIENTO DE CAMINO EN EL CORREGIMIENTO DE EL BALE, COMUNIDAD DE PUEBLO NUEVO, DISTRITO DE NURUM, COMARCA NGABE BUGLE.	COMARCA NGOBE BUGLE	PRO CAMAR, S.A.	49,122.07
	<b>Totales por Entidad</b>				<b>352,171.63</b>
MUNICIPIO DE OCU - JUNTA COMUNAL DE CERRO LARGO	Contrato 0001-2018	SUMINISTRO DE EQUIPO PARA ACUEDUCTO Y PERFORACION DE POZO	HERRERA	2HFB, S.A.	14,572.33
	<b>Totales por Entidad</b>				<b>14,572.33</b>
MUNICIPIO DE OCU - JUNTA COMUNAL DE EL TUERA	Addenda 00003-2017	No. Addenda 1, Reducción y Adición de Monto igual a cero	HERRERA	CONSTRUCTORA MEDISOL, S.A.	0.00
	Addenda 0002-2017	No. Addenda 1, Reducción y Adición de Monto igual a cero	HERRERA	CONSTRUCTORA MEDISOL, S.A.	0.00
	<b>Totales por Entidad</b>				<b>0.00</b>
MUNICIPIO DE OCU - JUNTA COMUNAL DE ENTRADERO DEL CASTILLO	Contrato 13-2018	ESTE CONTRATO CUMPLE CON LOS REQUISITOS DE ESTA DIRECCION.	HERRERA	CONSTRUCTORA HARES, S.A.	14,999.52
	<b>Totales por Entidad</b>				<b>14,999.52</b>
MUNICIPIO DE OCU - JUNTA COMUNAL DE MENCHACA	Contrato 09-2017	CONSTRUCCIÓN Y MEJORAR EL SERVICIO O SUMINISTRO DE AGUA EN EL CORREGIMIENTO DE MENCHACA.	HERRERA	PERFORACIONES DURAN S.A.	8,230.00
	Contrato 008-2017	CONSTRUCCIÓN DE POZO, MEJORA SERVICIOS Y SUMINISTROS, EQUIPOS DE BOMBEO Y ACCESORIOS.	HERRERA	PERFORACIONES DURAN S.A.	9,000.00
	Contrato 2-2018	MEJORAMIENTO Y EQUIPAMIENTO CAPILLA MEDALLA MILAGROSA DE MENCHACA I FASE	HERRERA	CONSTRUCTORA HARES, S.A.	29,995.24
	Contrato 003-2018	MEJORAMIENTO A LA CAPILLA LA ARENA	HERRERA	CONSTRUCCIONES Y TECNOLOGIA MENMAR, S.A.	15,000.00
	Addenda 00002-2017	No. Addenda 1, Adición de Tiempo	HERRERA	ORELYS JUDITH ALZPRUA RAMOS	0.00
	Addenda 003-2018	No. Addenda 1, Adición de Tiempo	HERRERA	CONSTRUCCIONES Y TECNOLOGIA MENMAR, S.A.	0.00
	<b>Totales por Entidad</b>				<b>62,225.24</b>
MUNICIPIO DE OCU - JUNTA COMUNAL DE PEÑAS CHATAS	Contrato 01-2018	MEJORAMIENTO DE EDIFICIO MULTIUSO.	HERRERA	ISMAEL PIMENTEL MOJICA	12,406.59
	Contrato 05-2018	CONSTRUCCION DE EDIFICIO MULTIUSO	HERRERA	JULIO ALVAREZ PINZON	9,040.39
	<b>Totales por Entidad</b>				<b>21,446.98</b>
MUNICIPIO DE OCU - SEDE	Contrato 002-2018	CONSTRUCCION Y MANTENIMIENTO DE INFRAESTRUCTURAS CULTURALES, ARTISTICAS Y RELIGIOSAS.	HERRERA	CONSTRUCCIONES Y TECNOLOGIAS MENMAR,S.A.	39,842.25
	Contrato 03-2018	CONSTRUCCION Y MANTENIMIENTO DE INFRAESTRUCTURAS DEPORTIVAS, RECREATIVAS Y PARQUES.	HERRERA	CONSTRUCCIONES Y TECNOLOGIAS MENMAR,S.A.	39,966.53
	Contrato 04-2018	CONSTRUCCION Y MANTENIMIENTO DE INFRAESTRUCTURAS DEPORTIVAS, RECREATIVAS Y PARQUES.	HERRERA	CONSTRUCCIONES Y TECNOLOGIAS MENMAR,S.A.	34,047.40
	Contrato 05-2018	CONSTRUCCION Y REPARACION DE ACERAS	HERRERA	PROCAMAR, S.A.	4,624.54
	Contrato 00001-2018	VEREDAS, CALLES Y ACERAS	HERRERA	2HFB, S.A.	9,993.80
	Contrato 001-2018	MANTENIMIENTO Y MEJORAS DE CENTROS EDUCATIVOS	HERRERA	CONSTRUCTORA HARES, S.A.	14,999.73
	Contrato 06-2018	MEJORAMIENTO DE CAMINOS RURALES Y MEJORAS A LA SEÑALIZACION VIAL (MEJORAMIENTO DE CAMINO DEL BOQUERON	HERRERA	CONSTRUCTORA MEDISOL, S.A.	29,919.71

**Anexo No.10 PROYECTO DE OBRAS REFRENDADOS EN EL SISTEMA COBE DE LA CONTRALORIA GENERAL  
AL 31 DE DICIEMBRE DE 2018 (Continuación)**

ENTIDAD	DOCUMENTO	OBRA	PROVINCIA	CONTRATISTA	MONTO
MUNICIPIO DE OLA - JUNTA COMUNAL DE EL COPE	Contrato 07-2018	MANTENIMIENTO DE CAMINOS RURALES Y MEJORAS A LA SEÑALIZACION VIAL.	HERRERA	CONSTRUCTORA MEDISOL, S.A.	54,427.90
	Contrato 08-2018	CONSTRUCCION Y MANTENIMIENTO DE INFRAESTRUCTURAS CULTURALES, ARTISTICAS Y RELIGIOSAS.	HERRERA	CONSTRUCTORA HARES, S.A.	18,671.93
	Contrato 10-2018	CONSTRUCCION DE CENTROS SOCIALES COMO COMEDORES MUNICIPALES COMUNALES ENTRE OTROS (MEJORAMIENTO DE CSA LOCAL EN LAS PAREDES, LA RAYA Y EL NEGRITO EN EL CORREGIMIENTO PEÑAS CHATAS	HERRERA	CONSTRUCTORA HARES, S.A.	38,044.06
	Contrato 11-2018	CONSTRUCCION DE CENTROS SOCIALES, COMO COMEDORES MUNICIPALES, COMUNALES ENTRE OTROS (CONSTRUCCION DE CASA LOCAL EN EL CORREGIMIENTO DE ENTRADERO DEL CASTILLO	HERRERA	CONSTRUCTORA HARES, S.A.	46,353.47
	Contrato 0003-2018	MEJORAMIENTO DE IGLESIAS	HERRERA	CONSTRUCCIONES Y TECNOLOGIAS MENMAR,S.A.	34,495.17
	Contrato 12-2018	CONSTRUCCION DE CENTROS SOCIALES COMO COMEDORES MUNICIPALES, COMUNALES ENTRE OTROS (CONSTRUCCION DE CASA LOCAL EN LA COMUNIDAD DE ELHATILLO, CORREGIMIENTO DE OCU CABECERA	HERRERA	CONSTRUCCIONES Y TECNOLOGIAS MENMAR,S.A.	16,580.19
	Contrato 09-2018	MEJORAS A LA CASA COMUNAL DE LA COMUNIDAD DE EL CALABAZAL EN EL CORREGIMIENTO DE LLANO GRANDE	HERRERA	CONSTRUCTORA HARES, S.A.	9,906.92
	Contrato 14-2018	MEJORAMIENTO A CEMENTERIO MUNICIPAL	HERRERA	CONSTRUCTORA HARES, S.A.	18,999.99
	Contrato 3-2018	CONSTRUCCION DE CASA LOCAL DE LA FRAGUA	HERRERA	CONSTRUCTORA HARES, S.A.	14,999.52
	Contrato 16-2018	CONSTRUCCION Y MANTENIMIENTO DE INFRAESTRUCTURAS DEPORTIVAS, RECREATIVAS Y PARQUES (MEJORAS AL CUADRO DEPORTIVO DE LA COMUNIDAD DE VALLE RICO Y MENCHACA, CORREGIMIENTO DE MENCHACA).	HERRERA	CONSTRUCTORA HARES, S.A.	39,873.50
	Contrato 15-2018	MEJORAS AL PARQUE DE LA COMUNIDAD DE SAN JOSE, LOS LLANOS Y CUADRO DEPORTIVO DE LOS LLANOS	HERRERA	CONSTRUCTORA HARES, S.A.	37,986.61
	Contrato 17-2018	CONSTRUCCION Y MANTENIMIENTO DE INFRAESTRUCTURA DEPORTIVA, RECREATIVAS Y PARQUE ( CONSTRUCCION DE CACHA EN LA BARRIADA ALTOS DEL LAGO Y MEJORAS AL PARQUE DE SANTA MARTA	HERRERA	CONSTRUCCIONES Y TECNOLOGIAS MENMAR,S.A.	37,519.55
	Addenda 004-2017	No. Addenda 1, Adición de Tiempo	HERRERA	SOCIEDAD SEIS Y SIETE, S.A.	0.00
	Addenda 004-2017	No. Addenda 2, Reducción de Monto	HERRERA	SOCIEDAD SEIS Y SIETE, S.A.	6,420.00
	Addenda 04-2018	No. Addenda 1, Reducción y Adición de Monto igual a cero	HERRERA	CONSTRUCCIONES Y TECNOLOGIAS MENMAR,S.A.	0.00
	Addenda 03-2018	No. Addenda 1, Adición de Tiempo	HERRERA	CONSTRUCCIONES Y TECNOLOGIAS MENMAR,S.A.	0.00
	Addenda 002-2018	No. Addenda 1, Adición de Tiempo	HERRERA	CONSTRUCCIONES Y TECNOLOGIAS MENMAR,S.A.	0.00
	Addenda 001-2018	No. Addenda 1, Reducción y Adición de Monto igual a cero	HERRERA	CONSTRUCTORA HARES, S.A.	0.00
	Addenda 03-2018	No. Addenda 3, Reducción de Monto	HERRERA	CONSTRUCCIONES Y TECNOLOGIAS MENMAR,S.A.	234.19
		<b>Totales por Entidad</b>			<b>547,906.96</b>
MUNICIPIO DE OLA - JUNTA COMUNAL DE LA PAVA	Addenda 001 - 2017	No. Addenda 1, Adición de Tiempo	COCLE	ASESORIAS Y CONSTRUCCIONES JCB S.A.	0.00
		<b>Totales por Entidad</b>			<b>0.00</b>
MUNICIPIO DE OLA - SEDE	Contrato 01	CONSTRUCCION DE CASITAS DE ESPERA EN LAS COMUNIDADES DE LA SOLEDAD Y ENTRADA DE NUESTRO AMO, CORREGIMIENTO DE LA PAVA, DISTRITO DE OLA, PROVINCIA DE COCLÉ	COCLE	ASESORIAS Y CONSTRUCCIONES JCB S.A.	10,802.08
		<b>Totales por Entidad</b>			<b>10,802.08</b>
MUNICIPIO DE PANAMA - JUNTAS COMUNALES	Contrato 1	MEJORAMIENTO DE CENTRO DE SALUD DE LA SABANA, UBICADO EN CORREGIMIENTO EL PALMAR, DISTRITO DE OLÁ, PROVINCIA DE COCLÉ	COCLE	ASESORIAS Y CONSTRUCCIONES JCB, S.A.	9,999.13
		<b>Totales por Entidad</b>			<b>9,999.13</b>
MUNICIPIO DE PANAMA - JUNTAS COMUNALES	Orden de 05-2018 JC Compra TOCUMEN	MEJORAS A SISTEMAS VIALES E INFRAESTRUCTURAS EN DIVERSOS SECTORES DEL CORREGIMIENTO DE TOCUMEN (VILLA MARTA)	PANAMA	CONSTRUCCIONES JOSE CHAVEZ	13,609.00
	Orden de 08-2018 JC Compra TOCUMEN	MEJORAS A SISTEMAS VIALES E INFRAESTRUCTURAS EN DIVERSOS SECTORES DEL CORREGIMIENTO DE TOCUMEN (CABUYA)	PANAMA	CONSTRUCCIONES JOSÉ CHAVEZ	14,230.20
	Orden de 09-2018 JC Compra TOCUMEN	MEJORAS A SISTEMAS VIALES E INFRAESTRUCTURAS EN DIVERSOS SECTORES DEL CORREGIMIENTO DE TOCUMEN (VICTORIANO LORENZO)	PANAMA	SERVICIOS DE PLOMERIA AGUILAR	14,505.20
	Orden de 10-2018 JC Compra TOCUMEN	SUMINISTRO DE MATERIALES Y MANO DE OBRA PARA LA ADECUACIÓN DEL PARQUE DE CABUYA, CORREGIMIENTO DE TOCUMEN.	PANAMA	PARQUES Y ESTRUCTURAS S A	27,999.76

**Anexo No.10 PROYECTO DE OBRAS REFRENDADOS EN EL SISTEMA COBE DE LA CONTRALORIA GENERAL  
AL 31 DE DICIEMBRE DE 2018 (Continuación)**

ENTIDAD	DOCUMENTO	OBRA	PROVINCIA	CONTRATISTA	MONTO
MUNICIPIO DE PANAMA - SEDE	Orden de 1705 Compra	REHABILITACIÓN DE VEREDA CALLE DENOMINADA LA LOMA DESDE VILLA NUEVA HASTA EL MIRADOR DE SAN PABLO INCLUYENDO ACERAS, CUNETAS Y PUENTE PEATONAL EN EL CORREGIMIENTO DE LAS CUMBRES, COMUNIDAD DE VILLA NUEVA-SAN PABLO.	PANAMA	CONSTRUCTORA SANCHEZ Y SANCHEZ	84,883.10
	Contrato 03/2018	REHABILITACION Y CONSTRUCCION DE ACERAS EN EL CORREGIMIENTO DE BELLA VISTA, DISTRITO Y PROVINCIA DE PANAMA	PANAMA	CONSORCIO AVEMAR	119,936.96
		<b>Totales por Entidad</b>			<b>275,164.22</b>
	Orden de 1367 JC LAS Compra CUMBRES	PROYECTO MARQUESINA, CERCA, SOLUCIÓN PLUVIAL Y TINAQUERA PARA ESCUELA REPUBLICA DE LA INDIA, UBICADA EN LA COMUNIDAD DE LUCHA FRANCO CENTRO	PANAMA	Transporte y Construcciones Hector Escobar, S.A.	54,500.00
	Orden de 1594 Compra	SUMINISTRO, MANO DE OBRA Y EQUIPO PARA EL ACONDICIONAMIENTO DEL GIMNASIO DEL COLEGIO ARTES Y OFICIO-CURUNDU	PANAMA	SUMINISTROS Y SOLUCIONES, S.A.	63,420.67
	Contrato 031-2017	SUMINISTRO, LIMPIEZA, INSTALACIÓN, PINTURA, REPARACIÓN DE TECHO Y BALCONES DE COMPLEJOS RESIDENCIALES, UBICADO EN EL CORREGIMIENTO DE CALIDONIA.	PANAMA	HOMBRES DE BLANCO CORP.	648,935.45
	Contrato 001JCCH	CONSTRUCCIÓN DE VEREDA VALLE EN LA COMUNIDAD DE AGUA BUENA. CONSTRUCCIÓN DE VEREDA CALLE EN LA COMUNIDAD SAN VICENTE #1. CONSTRUCCIÓN DE VEREDA CALLE EN LA COMUNIDAD LAS PALMITAS SECTOR B	PANAMA	CONSORCIO PANAMA - CHILIBRE ( CC LAS ANDRINAS, S.A. / INVERS	186,546.65
	Contrato 044-2017	SUMINISTRO DE MATERIAL, MANO DE OBRA Y EQUIPO PARA LA PINTURA EXTERIOR DE TODOS LOS EDIFICIOS DEL COMPLEJO HABITACIONAL VILLA GABRIELA Y VILLA LORENA	PANAMA	CONSORCIO AVEMAR	392,361.93
	Contrato 070-2017	CONSTRUCCIÓN, REHABILITACIÓN Y MEJORAS DE ACERAS, SEGÚN NECESIDADES DEL MUNICIPIO DE PANAMÁ POR UN PERÍODO DE DOCE 12 MESES CONSECUTIVOS	PANAMA	PAVIMENTOS ESPECIALIZADOS, S.A.	2,101,480.00
	Contrato 050-2017	DESARROLLO DE PLANOS DE CONSTRUCCIÓN, ESPECIFICACIONES TÉCNICAS, SUMINISTRO DE MATERIALES, MANO DE BRA Y CONSTRUCCIÓN PARA EL PARQUE DE LAS MADRES, UBICADO EN EL CORREGIMIENTO DE PEDREGAL.	PANAMA	DIRECCIÓN DE OBRAS, S.A.	1,451,341.00
	Contrato 056-17	SUMINISTRO DE MATERIAL, MANO DE OBRA Y EQUIPO PARA LA PINTURA EXTERIOR DE TODOS LOS EDIFICIOS DEL COMPLEJO HABITACIONAL VILLA GABRIELA, UBICADO EN EL CORREGIMIENTO DE RIO ABAJO.	PANAMA	CONSORCIO PINTURA EIGER ASOCSA	223,287.81
	Contrato 061-2017	ESTUDIO, DISEÑO, DESARROLLO DE PLANOS, DEMOLICIÓN Y CONSTRUCCIÓN DE MI PUEBLITO AFROANTILLANO, CASA MULLER, IGLESIA, RESTAURANTE LA BOCATOREÑA, LOGIA, CASA DE ARTESANÍAS Y PISCINA UBICADO EN AVENIDA LOS MARTIRES, CORREGIMIENTO DE ANCON, DISTRITO DE PANAMÁ	PANAMA	CONSTRUCTORA RALY, S.A.	2,290,028.03
	Contrato 068-2017	ADECUACION Y REPARACION DEL COIF DE PUEBLO NUEVO	PANAMA	CONSTRUCTORA COLISEO S.A.	46,170.50
	Contrato 010-2018/	ADECUACIONES Y REPARACIONES PARA COIF DE SANTA ANA	PANAMA	CONSTRUCTORA COLISEO, S.A.	48,959.62
	Contrato 074-2017	SUMINISTRO DE MATERIALES Y CONSTRUCCIÓN DE ACERAS DE CONCRETO, VEREDAS CALLE Y PUENTE LIVIANO PARA LAS COMUNIDADES DE VILLA GRECIA, VILLA CARDENAS SECTOR N°1 Y N°2, LUCHA FRANCO CENTRO Y TECAL DE SAN PABLO EN EL CORREGIMIENTO DE LAS CUMBRES	PANAMA	LINE-X PANAMA CORP.	529,558.83
	Contrato 06-2018	SUMINISTRO Y DISEÑO PARA LA RESTAURACIÓN DE LA JUNTA COMUNAL DE SAN FELIPE PARA BENEFICIAR A LAS PERSONAS DE LA TERCERA EDAD Y PROMOVER LA EFECTIVA PARTICIPACIÓN DE LOS GRUPOS DE LA SOCIEDAD CIVIL EN LAS INSTALACIONES DE LA JUNTA COMUNAL	PANAMA	CONSORCIO CIPRIANI-REYCO (EMPRESA REYCO, S.A. Y CIPRIANI COS	720,110.00
	Contrato 076-2017	SUMINISTRO, ESPECIFICACIONES, ADECUACIÓN DE ÁREAS E INSTALACIÓN DE JUEGOS BIO-SALUDABLES E INFANTILES EN PARQUES DEL CORREGIMIENTO DE SAN MARTIN	PANAMA	LINE-X PANAMA CORP.	275,936.95
	Contrato 005-2018	DISEÑO, SUMINISTRO, INSTALACIÓN Y MANTENIMIENTO DE CUATRO (4) ASCENSORES PARA 4 TORRES DEL EDIFICIO PATIO PINEL	PANAMA	CONCORCIO ASOCIACIÓN INVERSIONES METÁLICAS (CENTROEQUIPOS, S	1,662,103.00

**Anexo No.10 PROYECTO DE OBRAS REFRENDADOS EN EL SISTEMA COBE DE LA CONTRALORIA GENERAL  
AL 31 DE DICIEMBRE DE 2018 (Continuación)**

ENTIDAD	DOCUMENTO	OBRA	PROVINCIA	CONTRATISTA	MONTO
	Contrato 067-2017	ESTUDIO, DISEÑO, CONSTRUCCIÓN y SUMINISTROS PARA EL PROYECTO DE INTERVENCIÓN URBANA SOBRE LA REVITALIZACIÓN DEL ESPACIO PÚBLICO DE AVENIDA PABLO AROSEMENA, SECCIÓN DE LA AVENIDA ELOY ALFARO, ADICIONAL INTERSECCION DE AVE. ELOY ALFARO CON CALLE CARLOS A. MENDOZA, TRANSVERSALES RAMON VALDEZ, CALLE COCLE, Y SERVIDUMBRE ENTRE CALLE PABLO AROSEMENA Y AVE. ELOY ALFARO, DEL CORREGIMIENTO DE SAN FELIPE DISTRITO DE PANAMÁ, BAJO LA MODALIDAD LLAVE EN MANO	PANAMA	CONSTRUCTORA RIGASERVICES, S.A.	6,555,000.02
	Contrato 01-2018	DISEÑO, SUMINISTRO, ESPECIFICACIONES, ADECUACIÓN DE ÁREAS Y CONSTRUCCIÓN DE MEJORAS PARA LA PISCINA MUNICIPAL DE PUEBLO NUEVO	PANAMA	AUDITORIA TECNICA S A	310,223.63
	Contrato 073-2017	SUMINISTRO Y MANO DE OBRA PARA LA CONSTRUCCIÓN DE CANCHA DEPORTIVA DE FÚTBOL PARQUE NORTE, 20.00 X 36.00 DE GRAMA NATURAL.	PANAMA	ADMINISTRACIÓN E INVERSIONES DEL ISTMO, S.A.	108,227.05
	Contrato 011-2018/	ESTUDIO DE IMPACTO AMBIENTAL, ESTUDIO DE SUELO, DISEÑO FINAL Y DESARROLLO DE PLANOS DE CONSTRUCCIÓN, ESPECIFICACIONES TÉCNICAS, SUMINISTRO DE MATERIALES, MANO DE OBRA Y CONSTRUCCIÓN DEL COMPLEJO DEPORTIVO LAUREANO SÁNCHEZ	PANAMA	INGENIERIA Y CONSTRUCCIONES TECNICAS, S.A. (ICT)	947,025.12
	Contrato 022-2018	DISEÑO FINAL, DESARROLLO DE PLANOS DE CONSTRUCCIÓN, ESPECIFICACIONES TÉCNICAS, SUMINISTRO DE MATERIALES, MANO DE OBRA Y CONSTRUCCION DE TECHO DE LA PISCINA, CANCHA DEPORTIVA Y REPARACIÓN DE LA CANCHA MULTIFUNCIONAL DEL COLEGIO SAN ANTONIO DE BETHANIA	PANAMA	CM IMPORT, S.A.	171,134.73
	Contrato 023-2018	CONSTRUCCIÓN DE CANCHA SINTÉTICA DE 15.00 X 25.00 Y MANTENIMIENTO POR UN AÑO EN EL INSTITUTO AMÉRICA, UBICADA EN DISTRITO DE PANAMÁ, CORREGIMIENTO DE BETANIA	PANAMA	REPRESENTACIONES Y SERVICIOS ARO, S.A.	176,831.00
	Contrato 001-2017 JC LAS MAÑANITAS	CONSTRUCCIÓN DEL PARQUE DEL SECTOR 4- CORREGIMIENTO LAS MAÑANITAS.	PANAMA	CORECO, S.A.	104,641.72
	Contrato 019-2018	SUMINISTRO Y CONSTRUCCIÓN DE PUENTE PEATONAL DE ESTRUCTURA PREFABRICADA DE CONCRETO EN EL CORREGIMIENTO DE CHILIBRE	PANAMA	CM IMPORT, S.A.	265,360.00
	Contrato 021/-2018	ESTUDIO DE SUELOS, DESARROLLO DE PLANOS, SUMINISTRO DE MATERIALES, MANO DE OBRA PARA LA CONSTRUCCION DE 2 INSTALACIONES DEPORTIVAS, EN EL CORREGIMIENTO DE ERNESTO CORDOBA Y EN EL CORREGIMIENTO DE CHILIBRE, DISTRITO DE PANAMÁ, PROVINCIA DE PANAMÁ	PANAMA	CENTROEQUIPOS, S.A.	1,684,583.03
	Contrato 012- 2018	ESTUDIO DE SUELOS, DESARROLLO DE PLANOS, SUMINISTRO DE MATERIALES, MANO DE OBRA Y REHABILITACION DE 2 CANCHAS DE GRAMA SINTETICA Y UN PARQUE INFANTIL EN BARRAZA CORREGIMIENTO DE CHORRILLO, DISTRITO DE PANAMÁ, PROVINCIA DE PANAMÁ	PANAMA	ASOCIACIÓN CONSTRUCCIONES NICO (CENTROEQUIPOS, S. A./CONSTRU	610,756.00
	Contrato 039-2018	CONFECCIÓN E INSTALACIÓN DE SEÑALIZACIÓN VIAL VERTICAL PARA EL CORREGIMIENTO DE SAN FRANCISCO	PANAMA	ASP SIGNOS,S.A.	265,691.70
	Contrato 017-2018	DISEÑO FINAL, DESARROLLO DE PLANOS, ESPECIFICACIONES TÉCNICAS, SUMINISTRO DE MATERIALES, MANO DE OBRA, REMOZAMIENTO Y ADECUACIÓN DE LOS CENTROS EDUCATIVOS CIRILO J.MARTINEZ, REPÚBLICA ÁRABE DE EGIPTO, REPÚBLICA DE HAÍTÍ, REPÚBLICA DE LOS PAISES BAJOS DE HOLANDA, EL JAPÓN Y SAN JUAN PABLO II A FIN DE LOGRAR QUE CUENTEN CON LA IMPLEMENTACIÓN DEL PROYECTO DE SEIS (6) PUNTOS DE CULTURA	PANAMA	CONSORCIO CONSTRUCTORA CREATIVA (CONTRA SEÑAS PRODUCTION,S.A	591,683.25
	Contrato 054-2017	DISEÑO FINAL, ESTUDIOS DE IMPACTO AMBIENTAL, ESTUDIOS DE SUELOS, DESARROLLO DE PLANOS DE CONSTRUCCIÓN, ESPECIFICACIONES TÉCNICAS, SUMINISTRO DE MATERIALES, MANO DE OBRA Y EJECUCIÓN DE LA CONSTRUCCIÓN PARA LA CASA CULTURAL DE VILLA UNIDA, UBICADA EN EL CORREGIMIENTO DE CHILIBRE.	PANAMA	INGENIERIA Y CONSTRUCCIONES TECNICA	339,746.00
	Contrato 032-2018	ADECUACIÓN A LAS INSTALACIONES DEL MERCADO PERIFERICO DE PACORA.	PANAMA	GRUPO F1 S.A.	450,759.56
	Contrato 028-2018/	DISEÑO Y CONSTRUCCIÓN DE CANCHA MULTIUSO, ADECUACIÓN DE ÁREAS EXTERIORES Y DE JUEGOS PARA LA ESCUELA PRIMARIA DE CARRIAZO EN EL CORREGIMIENTO DE SAN MARTIN	PANAMA	LINE X PANAMA CORP	588,787.03
	Contrato 024-2018	CONSTRUCCIÓN DE CANCHA SINTÉTICA EN EL SECTOR DE NUEVA ESPERANZA, CORREGIMIENTO DE 24 DE DICIEMBRE	PANAMA	INTEGRACION COMERCIAL S.A	202,804.14

**Anexo No.10 PROYECTO DE OBRAS REFRENDADOS EN EL SISTEMA COBE DE LA CONTRALORIA GENERAL  
AL 31 DE DICIEMBRE DE 2018 (Continuación)**

ENTIDAD	DOCUMENTO	OBRA	PROVINCIA	CONTRATISTA	MONTO
	Contrato 041-2018	CONSTRUCCIÓN DE ALCANTARILLA DE CAJÓN SIMPLE, CAJÓN DOBLE Y DOS FUENTES VEHICULARES EN GONZALILLO, SECTORES 6 Y 10, DEL CORREGIMIENTO DE ERNESTO CORDOBA	PANAMA	INVERSIONES CCO S.A.S.	797,920.13
	Contrato 030-2018	FINALIZACIÓN DE CONSTRUCCIÓN DE OBRA Y EQUIPAMIENTO DEL MERCADO PERIFERICO DE AVENIDA 12 DE OCTUBRE, CORREGIMIENTO DE PUEBLO NUEVO	PANAMA	INTEGRACION COMERCIAL S.A	492,638.99
	Contrato 043A-2018	DISEÑO, ESTUDIO Y CONSTRUCCIÓN DE VEREDAS DE CONCRETO EN SECTOR 5, 3 Y 2 EN EL CORREGIMIENTO DE LA 24 DE DICIEMBRE	PANAMA	INVERSIONES CCO. S.A.S	942,528.76
	Addenda 062-2016	No. Addenda 1, Adición de Tiempo	PANAMA	GRUPMAS CONSTRUCTORS, S.L.	0.00
	Addenda 005/2017	No. Addenda 2, Reducción y Adición de Monto igual a cero	PANAMA	CM IMPORT, S.A.	0.00
	Addenda 10-2016	No. Addenda 2, Adición de Monto y Tiempo	PANAMA	CONSTRUCTORA RIGASERVICES, S.A.	679,155.95
	Addenda 046-2017	No. Addenda 1, Cambio de Partida(s)	PANAMA	INGENIERIA, CONSULTORIA, SUMINISTROS Y SERVICIOS, S.A.	0.00
	Addenda 074-2016	No. Addenda 1, Adición de Monto	PANAMA	ASOCIACIÓN ACCIDENTAL C & C CONSTRUYE	4,926,502.56
	Addenda 031-2017	No. Addenda 1, Cambio de Partida(s)	PANAMA	HOMBRES DE BLANCO CORP.	0.00
	Addenda 043-2015	No. Addenda 3, Adición de Tiempo	PANAMA	REYCO, S.A.	0.00
	Addenda 042-2015	No. Addenda 3, Adición de Tiempo	PANAMA	RJ INVERSIONES, S.A.	0.00
	Addenda 035-2016	No. Addenda 1, Adición de Monto y Tiempo	PANAMA	CONSORCIO YORTECO	4,673,276.00
	Addenda 055-2016	No. Addenda 2, Adición de Tiempo	PANAMA	DIRECCION DE OBRAS, S.A.	0.00
	Addenda 016-17	No. Addenda 1, Adición de Monto y Tiempo	PANAMA	CONSORCIO SIGAR	171,348.87
	Addenda 022-2015	No. Addenda 2, Adición de Monto y Tiempo	PANAMA	CONSTRUCCIONES Y EDIFICACIONES DEL PACIFICO, S.A.	64,034.23
	Addenda 048-2017	No. Addenda 1, Cambio de Partida(s)	PANAMA	FURNITURE & TECHNOLOGY, S.A.	0.00
	Addenda 036-2016	No. Addenda 1, Adición de Monto y Tiempo	PANAMA	J J ARQUITECTURA E INGENIERIA S A	212,894.50
	Addenda 013-2016	No. Addenda 3, Adición de Tiempo	PANAMA	GRUPO PARQUE NORTE S.L.	0.00
	Addenda 044-2017	No. Addenda 1, Cambio de Partida(s)	PANAMA	CONSORCIO AVEMAR	0.00
	Addenda 029-2017	No. Addenda 1, Adición de Tiempo	PANAMA	CONSORCIO VILLA CACERES - MP	0.00
	Addenda 02/2017	No. Addenda 3, Reducción de Monto	PANAMA	METROLOGIK INVESTMENTS, CORP	7,121.56
	Addenda 032-2017	No. Addenda 1, Cambio de Partida(s)	PANAMA	CONSORCIO AVEMAR	0.00
	Addenda 052-2016	No. Addenda 1, Adición de Monto y Tiempo	PANAMA	CONSTRUCTORA RALY S A	6,513.25
	Addenda 068-2016	No. Addenda 1, Adición de Monto y Tiempo	PANAMA	CONSTRUCTORA RALY, S.A.	21,241.74
	Addenda 040-2017	No. Addenda 1, Cambio de Partida(s)	PANAMA	CM IMPORT, S.A.	0.00
	Addenda 017-2017*	No. Addenda 1, Cambio de Partida(s)	PANAMA	SESJO, S.A.	0.00
	Addenda 021-2015	No. Addenda 4, Adición de Tiempo	PANAMA	MUNILLA CONSTRUCTION MANAGEMENT LLC	0.00
	Addenda 028-2017	No. Addenda 1, Adición de Tiempo	PANAMA	J A P INGENIEROS S A	0.00
	Addenda 066-2016	No. Addenda 1, Adición de Monto	PANAMA	CONSTRUCTORA MECO, S.A.	7,534,475.79
	Addenda 015-17	No. Addenda 1, Cambio de Partida(s)	PANAMA	CONSORCIO SANMAC GLOBO ENERGÍA	0.00
	Addenda 022-2015	No. Addenda 3, Adición de Tiempo	PANAMA	CONSTRUCCIONES Y EDIFICACIONES DEL PACIFICO, S.A.	0.00
	Addenda 062-2016	No. Addenda 2, Adición de Tiempo	PANAMA	GRUPMAS CONSTRUCTORS, S.L.	0.00
	Addenda 003-2017	No. Addenda 1, Adición de Monto y Tiempo	PANAMA	CONTRASEÑA PRODUCTION, S.A.	39,899.56
	Addenda 027-2017	No. Addenda 1, Adición de Monto y Tiempo	PANAMA	CM IMPORT, S.A.	43,133.74
	Addenda 1176	No. Addenda 2, Adición de Tiempo	PANAMA	TRANSPORTE Y CONSTRUCCIONES HECTOR ESCOBAR, S.A.	0.00
	Addenda 010-2017	No. Addenda 1, Adición de Monto y Tiempo	PANAMA	SIGMA TECHNOLOGY CORP	131,502.83
	Addenda 039-2017	No. Addenda 1, Adición de Tiempo	PANAMA	CENTRO EQUIFOS, S.A.	0.00
	Addenda 20-2016	No. Addenda 1, Adición de Monto	PANAMA	CONSTRUCTORA NORBERTO ODEBRECHT DE PANAMA, S.A.	1,785,795.12
	Addenda 073-2016	No. Addenda 1, Adición de Monto y Tiempo	PANAMA	CONSTRUCTORA RALY S A	16,665.25
	Addenda 041-17	No. Addenda 1, Adición de Tiempo	PANAMA	INDUSTRIAS A C, S.A.	0.00
	Addenda 048-2016	No. Addenda 1, Adición de Monto y Tiempo	PANAMA	CONSTRUCTORA RALY S A	27,901.33
	Addenda 036-2016	No. Addenda 2, Adición de Tiempo	PANAMA	J J ARQUITECTURA E INGENIERIA S A	0.00
	Addenda 026-2017	No. Addenda 1, Adición de Monto y Tiempo	PANAMA	REPRESENTACIONES Y SERVICIOS ARO, S.A	83,049.39
	Addenda 013-2016	No. Addenda 4, Adición de Tiempo	PANAMA	GRUPO PARQUE NORTE S.L.	0.00
	Addenda 035-2016	No. Addenda 2, Adición de Tiempo	PANAMA	CONSORCIO YORTECO	0.00
	Addenda 037-2017	No. Addenda 1, Adición de Tiempo	PANAMA	SANMAC GROUP	0.00
	<b>Totales por Entidad</b>				<b>46,725,593.97</b>
MUNICIPIO DE PARITA - JUNTA COMUNAL DE CABUYA					
	Contrato 0.1-2017.	MEJORAMIENTO A LAS IGLESIAS DEL CORREGIMIENTO DE CABUYA, DISTRITO DE PARITA PROVINCIA DE HERRERA	HERRERA	Construcciones y Ecología S.A	30,997.69
	<b>Totales por Entidad</b>				<b>30,997.69</b>
MUNICIPIO DE PARITA - JUNTA COMUNAL DE LLANO DE LA CRUZ					
	Contrato CONTRATO N° 1-2018	INFRAESTRUCTURA COMUNITARIA EDIFICIO DE LA JUNTA COMUNAL EN EL CORREGIMIENTO DE LLANO DE LA CRUZ DISTRITO DE PARITA	HERRERA	PLANO Y CONSTRUCCIONES T.M., S.A.	13,729.81
	<b>Totales por Entidad</b>				<b>13,729.81</b>
MUNICIPIO DE PARITA - JUNTA COMUNAL DE PARÍS					
	Orden de 90-2018 Compra	MEJORAMINETO DE LA CERCA DE LA CANCHA COMUNAL DE PARIS CORREGIMIENTO DE PARIS DISTRITO DE PARITA.	HERRERA	JOSE MANUEL VILLARREAL PEREZ	9,990.64
	Contrato .01.-2018.	MEJORAMINETO DEL PARQUE CENTRAL DE PARIS (II ETAPA) CORREGIEMTO DE PARIS DISTRITO DE PARITA.	HERRERA	CONSTRUCCIONES Y ECOLOGÍA S.A.	29,996.59
	<b>Totales por Entidad</b>				<b>39,987.23</b>



**Anexo No.10 PROYECTO DE OBRAS REFRENDADOS EN EL SISTEMA COBE DE LA CONTRALORIA GENERAL  
AL 31 DE DICIEMBRE DE 2018 (Continuación)**

ENTIDAD	DOCUMENTO	OBRA	PROVINCIA	CONTRATISTA	MONTO
	Orden de 49-2018 Compra	MEJORAMINETO DE PLAZA COLONIAL DE PARITA, CORREGIMINETO DE PARITA, DISTRITO DE PARITA, PROVINCIA DE HERRERA.	HERRERA	GRAMAS PREMIUM	14,933.31
	Contrato 03-2017	AMPLIACIÓN DE LA CAPILLA DE PUERTO LIMÓN EN EL CORREGIMINETO DE PARITA CABECERA PROVINCIA DE HERRERA.	HERRERA	ABAFLOIR INC, S.A.	14,839.83
	Contrato 04-2017	CONSTRUCCIÓN DE ACERAS TECHADA CORREGIMIENTO DE PARITA	HERRERA	MULTISERVICIOS LUNA. S.A	109,527.23
		<b>Totales por Entidad</b>			<b>139,300.37</b>
MUNICIPIO DE PARITA - JUNTA COMUNAL DE PORTOBELLILLO					
	Contrato 01-2018.	CONSTRUCCIÓN DE ARCO DE BIENVENIDA EN LA VALENCIA.	HERRERA	JAITZY DEL CARMEN RIVERA RIVERA	9,999.69
	Contrato 0.2-2018	MEJORAMIENTO DE PARQUES EN EL CORREGIMIENTO DE PORTOBELLILLO DISTRITO DE PARITA	HERRERA	CONSTRUCTORA S.P., S.A	11,100.00
		<b>Totales por Entidad</b>			<b>21,099.69</b>
MUNICIPIO DE PARITA - SEDE					
	Contrato .04-2017	MEJORAS A LA CASA COMUNITARIA DE LOS HIGOS	HERRERA	Construcciones y Ecología S.A	39,980.44
	Contrato 01-2018	MEJORAS AL CEMENTERIO DE POTUGA CORREGIMINETO DE POTUGA DISTRITO DE PARITA.	HERRERA	CONSTRUCCIONES Y ECOLOGÍA S.A.	14,999.98
	Contrato 02-2018	MEJORAS A LA CAPILLA DE LLANO DE LA CRUZ	HERRERA	MIAMI FORST FEMEN S.A.	31,399.00
	Contrato 02-2018.	MEJORAS AL CEMENTERIO DE LOS CASTILLOS	HERRERA	MANUEL VILLARREAL PEREZ	14,987.81
	Contrato 03-2018	MEJORAS A LA CAPILLA DE PARIS CORREGIMIENTO DE PARIS DISTRITO DE PARITA.	HERRERA	CAYETANO RODRIGUEZ VELASQUEZ	33,686.16
	Contrato .03-2018	CONSTRUCCIÓN DE LA IGLESIA CATÓLICA DE PORTOBELLILLO EN EL CORREGIMIENTO DE PORTOBELLILLO. I (PRIMERA) ETAPA.	HERRERA	Construcciones y Ecología S.A.	45,150.00
	Contrato .02-.2018.	CONSTRUCCIÓN DE PARQUE AMBIENTAL Y RECREATIVO II ETAPA. CORREGIMIENTO DE LOS CASTILLOS PROVINCIA DE HERRERA.	HERRERA	CONSTRUCTORA COMPAÑIA ENMANUEL., S.A	12,989.80
	Contrato 04-2018	MEJORAS AL CEMENTERIO DE POTUGA II ETAPA	HERRERA	CONSTRUCCIONES Y ECOLOGÍA S.A;	16,868.34
	Contrato 08-2018	MEJORAS AL ACUEDUCTO DE LA VALENCIA EN EL CORREGIMIENTO DE PORTOBELLILLO DISTRITO DE PARITA.	HERRERA	ABAFLOIR, INC.	28,436.16
	Contrato 06 -2018	MEJORAMINETO Y AMPLIACIÓN DE LA RED DE AGUA AL EL SESTEADERO. EN EL CORREGIMINETO DE PARITA.	HERRERA	ABAFLOIR, INC.	39,999.81
	Contrato 07-2018	CONSTRUCCIÓN DE CERCA PERIMETRAL DE LA CANCHA DE LA ESCUELA DE LA VALENCIA CORREGIMIENTO DE PORTOBELLILLO DISTRITO DE PARITA.	HERRERA	ABAFLOIR, INC.	9,999.15
	Contrato 05-2018	MEJORAS A LA CASA COMUNITARIA DE LA CONCEPCIÓN EN EL CORREGIMIENTO DE POTUGA.	HERRERA	Constructora DEMSAG S.A	17,795.70
	Contrato 03-2018..	MEJORAMIENTO DE PARQUES DEL CORREGIMIENTO DE PARIS DISTRITO DE PARITA.	HERRERA	GRUPO CONHEPSA S.A	17,572.61
	Contrato 09-2018	CONSTRUCCIÓN DE CERCA AL CUADRO DEL CIRULITO	HERRERA	JOSE MANUEL VILLARREAL PEREZ	9,994.96
	Contrato 10-2018	CONSTRUCCIÓN DE FACHADA DE BIENVENIDA EN LA ENTRADA DE POTUGA CORREGIMINETO DE POTUGA DISTRITO DE PARITA.	HERRERA	ABAFLOIR INC.	19,999.69
	Contrato 12-2018	MEJORAS AL SUBCENTRO DE SALUD DE PARIS CORREGIMIENTO DE PARIS DISTRITO DE PARITA.	HERRERA	CONSTRUCTORA E V J S.A.	19,905.85
	Contrato 11-2018	MEJORAS AL EDIFICIO FADEPA EN EL CORREGIMIENTO DE PARITA CABECERA. DISTRIOT DE PARITA.	HERRERA	ABAFLOIR INC.	27,103.21
	Contrato 13-2018	CONSTRUCCIÓN DEL ARCO DE BIENVENIDA A PARIS	HERRERA	GRUPO CONHEPSA S.A.	16,744.97
	Addenda 002-2017	No. Addenda 1, Adición de Tiempo	HERRERA	CONSTRUCCIONES Y ECOLOGÍA S.A.	0.00
	Addenda 02-2018	No. Addenda 1, Adición de Tiempo	HERRERA	MIAMI FORST FEMEN S.A.	0.00
	Addenda 0001-2017	No. Addenda 1, Adición de Tiempo	HERRERA	CONSTRUCTORA DOMAR S.A.	0.00
	Addenda 15-2014	No. Addenda 1, Reducción de Monto	HERRERA	HEBIN ABEL BERNAL CONCEPCION	719.12
		<b>Totales por Entidad</b>			<b>418,332.76</b>
MUNICIPIO DE PEDASI - JUNTA COMUNAL DE LOS ASIENTOS					
	Contrato 15-2017	CONSTRUCCION DE 2 UNIDADES DE VIVIENDAS EN EL CORREGIMIENTO DE LOS ASIENTOS, DISTRITO DE PEDASI	LOS SANTOS	INSUMOS Y MATERIALES ROYMAX, S.A.	13,989.16
		<b>Totales por Entidad</b>			<b>13,989.16</b>
MUNICIPIO DE PEDASI - JUNTA COMUNAL DE ORIA ARRIBA					
	Contrato 14	CONSTRUCCION DE LETRERO DE SEÑALIZACION Y MEJORAS A LA CASA COMUNAL DE ORIA ARRIBA	LOS SANTOS	CONSTRUCTORA EMILYN S.A.	9,954.63
	Addenda 04	No. Addenda 1, Adición de Tiempo	LOS SANTOS	J.F.C.INVERSIONES, S.A.	0.00
		<b>Totales por Entidad</b>			<b>9,954.63</b>
MUNICIPIO DE PEDASI - JUNTA					
	Contrato 11/2017	CONSTRUCCIÓN DE UNIDADES DE VIVIENDAS EN EL CORREG. DE PURIO	LOS SANTOS	JAVIER MEDINA	14,990.04
	Contrato 12	MEJORAS A LAS IGLESIAS DEL CORREGIMIENTO DE PURIO	LOS SANTOS	J.F.C.INVERSIONES, S.A.	77,701.08
		<b>Totales por Entidad</b>			<b>92,691.12</b>

**Anexo No.10 PROYECTO DE OBRAS REFRENDADOS EN EL SISTEMA COBE DE LA CONTRALORIA GENERAL  
AL 31 DE DICIEMBRE DE 2018 (Continuación)**

ENTIDAD	DOCUMENTO	OBRA	PROVINCIA	CONTRATISTA	MONTO
MUNICIPIO DE PEDASÍ - SEDE	Contrato 08/2018	MEJORAS A LAS IGLESIAS DEL CORREGIMIENTO DE LOS ASIENTOS.	LOS SANTOS	MARIL INVESTMENT, S.A.	25,559.80
	Contrato 12-2018	CONSTRUCCIÓN DE COBERTIZO EN MINSACAPSI DE PEDASÍ	LOS SANTOS	JAVIER MEDINA	14,783.84
	Contrato 16-2016	SUMINISTRO E INSTALACION DE TINACOS PARA BASURA	LOS SANTOS	RJ INVERSIONES, S.A.	105,283.76
	Contrato 17-2016	MEJORAS A LAS CANCHAS DEL DISTRITO DE PEDASÍ	LOS SANTOS	TREBOL SERVICE INC.	71,250.01
	Contrato 17-2018	MEJORAS A LA IGLESIA DE EL LIMÓN, UBICADA EN EL CORREGIMIENTO DE PEDASÍ CABECERA, DISTRITO DE PEDASÍ, PROVINCIA DE LOS SANTOS.	LOS SANTOS	Constructora V & S	13,718.51
	Contrato 25/2018	CONSTRUCCION DE UNIDADES DE VIVIENDAS EN EL CORREGIMIENTO DE PURIO, DISTRITO DE PEDASÍ, PROVINCIA DE LOS SANTOS	LOS SANTOS	INSUMOS Y MATERIALES ROYMAX	14,987.92
	Contrato 05/2018	MEJORAS A LA IGLESIA DE LOS HIGOS, DISTRITO DE PEDASÍ, PROVINCIA DE LOS SANTOS	LOS SANTOS	ACURBANA, S.A.	23,726.65
	Contrato 16	CONSTRUCCION DE UNIDADES DE VIVIENDAS EN EL CORREGIMIENTO DE PEDASÍ, DISTRITO DE PEDASÍ, PROVINCIA DE LOS SANTOS	LOS SANTOS	XAVIER VEGA	14,984.67
	Contrato 18/2018	CONSTRUCCION DE UNIDADES DE VIVIENDA EN EL CORREGIMIENTO DE LOS ASIENTOS, PEDASÍ, PROVINCIA DE LOS SANTOS	LOS SANTOS	INSUMOS Y MATERIALES ROYMAX, S.A.	41,014.94
	Contrato 04-2018	MEJORAS A LA IGLESIA DE PEDASÍ DISTRITO DE PEDASÍ, PROVINCIA DE LOS SANTOS	LOS SANTOS	ACURBANA, S.A.	33,157.45
	Addenda 12-2018	No. Addenda 1, Adición de Tiempo	LOS SANTOS	JAVIER MEDINA	0.00
		<b>Totales por Entidad</b>			<b>358,467.55</b>
MUNICIPIO DE PENONOME - JUNTA COMUNAL DE CAÑAVERAL	Contrato nO. 2	MEJORAMIENTO DE LA CORREGIDURIA DE CAÑAVERAL, CORREGIMIENTO DE CAÑAVERAL, DISTRITO DE PENONOME, PROVINCIA DE COCLE.	COCLE	MATERIALES ADRIMARC, S.A.	9,980.81
		<b>Totales por Entidad</b>			<b>9,980.81</b>
MUNICIPIO DE PENONOME -	Orden de 051 Compra	MEJORAMIENTO DE CEMENTERIO A LA COMUNIDAD DE PUERTO GAGO, CORREGIMIENTO DE COCLE, DISTRITO DE PENONOME	COCLE	GRUPO POLO, S.A.	9,998.19
	Orden de 052 Compra	CONSTRUCCION DE POZO Y EQUIPAMIENTO A CUEDUCTO DE HIERBA BUENA	COCLE	GRUPO POLO, S.A.	9,999.15
	Orden de 035-2018-00 Compra	MANO DE OBRA PARA LA CONSTRUCCION DEL TECHADO DE LA CANCHA DE VIA HERNANDEZ	COCLE	INSUMOS Y PROYECTOS ELAAVE, S.A.	14,984.91
	Orden de 037-2018 Compra	CONSTRUCCION DE PARQUE DE CERRO ZUELA	COCLE	MR. SHINY - JOSE ANTONIO GUERRA DIAZ	3,998.32
	Addenda 050	No. Addenda 1, Adición de Tiempo	COCLE	GRUPO POLO, S.A.	0.00
		<b>Totales por Entidad</b>			<b>38,980.57</b>
MUNICIPIO DE PENONOME - JUNTA COMUNAL DE EL COCO	Orden de 003-2018 Compra	MEJORAMIENTO DE LA IGLESIA DE LA COMUNIDAD DE LLANO MARIN	COCLE	INSUMOS Y PROYECTOS ELAAVE, S.A.	14,097.53
	Orden de 001-INJCDC Compra	MEJORAMIENTO DE IGLESIA CUARTO CENTENARIO	COCLE	INSUMOS Y PROYECTOS ELAAVE, S.A.	10,170.35
	Orden de O/C 002-2018 Compra	MEJORAMIENTO DE LAS CASAS LOCALES DE LA COMUNIDAD EL COCO, AGUAS BLANCAS, CHORRERITA Y EL ROSARIO	COCLE	INSUMOS Y PROYECTOS ELAAVE, S.A.	14,743.00
	Contrato 0001-2017	CONSTRUCCION DE POZO PARA LA COMUNIDAD EN EL ROSARIO	COCLE	GRUPO GALI, S.A.	19,982.25
	Contrato 002-2018	ADQUISICIÓN DE MATERIALES PARA INSTALACION DEPORTIVA DEL CENTRO BASICO GENERAL LLANO MARIN	COCLE	ALMACEN AGROPECUARIO LA PINTADA, S.A.	11,997.49
	Contrato 001-2018-j.c.c	MEJORAMIENTO DE CANCHA MULTIUSOS DEL CENTRO BASICO GENERAL ANA PEREZ DE IZASA	COCLE	MARCOS Y ENQUISKAN PEÑARANDA GAITAN	16,999.09
		<b>Totales por Entidad</b>			<b>87,989.71</b>
	Orden de 94 Compra	MEJORAMIENTO DE LA CASA LOCAL DE LA COMUNIDAD DE ATRE, CORREGIMIENTO DE PAJONAL, DISTRITO DE PENONOME	COCLE	ALMACEN AGROPECUARIO LA PINTADA	14,920.26
MUNICIPIO DE PENONOME - JUNTA COMUNAL DE PENONOME	Orden de 047-2017 Compra	CONSTRUCCION DE ACERAS DENTRO DEL CORREGIMIENTO	COCLE	LUIS EMIGDIO RODRIGUEZ RUIZ	14,934.40
	Orden de 001-2018-1 Compra	MEJORAMIENTO DEL PARQUE INFANTIL DE SAN ANTONIO	COCLE	SHENY ADMINISTRATION INC	57,395.85
		<b>Totales por Entidad</b>			<b>72,330.25</b>
MUNICIPIO DE PENONOME - JUNTA COMUNAL DE RIO GRANDE	Contrato 005-2017	CONSTRUCCION DE CASETAS DE ESPERA, CORREGIMIENTO DE RIO GRANDE, DISTRITO DE PENONOME, PROVINCIA DE COCLE	COCLE	GRUPO GALI, S.A.	28,448.12
	Contrato 006-17	CONSTRUCCION DE A CUEDUCTO DEL SECTOR COREA LA CANDELARIA, CORREGIMIENTO DE RIO GRANDE, DISTRITO DE PENONOME.	COCLE	MIAMI IMPORST FEMEN, S.A.	28,782.14
	Contrato 02-18-JCRGRANDE	CONSTRUCCIÓN DE CANCHA MULTIUSO PARA EL CENTRO EDUCATIVO JOSÉ DE GRACIA FERNANDEZ EN RIO GRANDE, CORREGIMIENTO DE RIO GRANDE, DISTRITO DE PENONOME.	COCLE	H.J. CONSTRUCTORES S.A.	29,965.00
	Contrato 01-18	MEJORAMIENTO DE LA IGLESIA DE RIO GRANDE	COCLE	EMPRESA MULTISERVICIOS EDEL, S.A.	24,460.37
	Addenda 004-2017	No. Addenda 1, Adición de Tiempo	COCLE	POZOS PANAVEN, S.A.	0.00
	Addenda 005-2017	No. Addenda 1, Reducción y Adición de Monto igual a cero	COCLE	GRUPO GALI, S.A.	0.00
		<b>Totales por Entidad</b>			<b>111,655.63</b>

**Anexo No.10 PROYECTO DE OBRAS REFRENDADOS EN EL SISTEMA COBE DE LA CONTRALORIA GENERAL  
AL 31 DE DICIEMBRE DE 2018 (Continuación)**

ENTIDAD	DOCUMENTO	OBRA	PROVINCIA	CONTRATISTA	MONTO
MUNICIPIO DE PENONOME - JUNTA COMUNAL DE TOABRÉ					
	Contrato 03-2017	MEJORAMIENTO DE COMEDOR ESCOLAR DE CHIGURI ABAJO, CORREGIMIENTO DE TOABRÉ.	COCLE	INSUMOS Y PROYECTOS ELAAVE, S.A.	33,054.37
	Contrato 02-2017	MEJORAS DE CERCA PERIMETRAL, ESCUELA DE MIRAFLORES, CORREGIMIENTO DE TOABRÉ.	COCLE	INSUMOS Y PROYECTOS ELAAVE	8,878.29
	Addenda 01-2017 TOABRÉ	No. Addenda 1, Adición de Tiempo	COCLE	INSUMOS Y PROYECTOS ELAAVE	0.00
		<b>Totales por Entidad</b>			<b>41,932.66</b>
MUNICIPIO DE PENONOME - JUNTA COMUNAL DE TULÚ					
	Contrato 010-17	CONSTRUCCION DE CASA CULTURAL, UBICADO EN SAN ISIDRO, CORREGIMIENTO DE TULU, DISTRITO DE PENONOME, PROVINCIA DE COCLE.	COCLE	INGENIERIA Y CONSTRUCCIONES JR S.A.	19,200.00
		<b>Totales por Entidad</b>			<b>19,200.00</b>
MUNICIPIO DE PENONOME - PRONADEL					
	Addenda 016-14	No. Addenda 1, Reducción de Monto	COCLE	YESENIA RIOS	2,417.56
		<b>Totales por Entidad</b>			<b>2,417.56</b>
MUNICIPIO DE PENONOME - SEDE					
	Orden de 020-2017 Compra	MEJORAMIENTO DE LA CARRETERA DE LAS COMUNIDADES DE LLANO MARIN, AGUAS BLANCAS, EL COCO, CHORRERITA	COCLE	INSUMOS Y PROYECTOS ELAAVE, S.A.	13,050.50
	Contrato 018-17	MANTENIMIENTO DE CAMINOS RURAL DE NUEVO SAN ANTONIO, CORREGIMIENTO DE TULU, DISTRITO DE PENONOME	COCLE	DIESAAC, S.A.	39,182.77
	Contrato 024-17	CONSTRUCCION DE VEREDAS EN EL CORREGIMIENTO, CORREGIMIENTO DE CAÑAVERAL, DISTRITO DE PENONOME, PROVINCIA DE COCLE.	COCLE	GRUPO GALI, S.A.	44,159.33
	Contrato 4-2017	MEJORAMIENTO DE CARRETERA EL RETIRO/EL ESPINO. CORREGIMIENTO DE EL RETIRO. DISTRITO DE ANTON	COCLE	LUCYMAR CONSTRUCTION	24,772.11
	Contrato 028-17	CONSTRUCCION DE ACUEDUCTO RURAL DE LAS VARITAS, CORREGIMIENTO DE TOABRÉ, DISTRITO DE PENONOME.	COCLE	INSUMOS Y PROYECTOS ELAAVE, S.A.	17,259.10
	Contrato 026-17	MEJORAMIENTO DE LA CAPILLA VIRGEN DE GUADALUPE DE CERRO CENTENARIO, CORREGIMIENTO DE PENONOME, DISTRITO DE PENONOME.	COCLE	DIMAS SANCHEZ CHIRU	24,998.00
	Contrato 036-17	MEJORAMIENTO DE CENTRO EDUCATIVO DE PERECABE, DISTRITO DE PENONOME, CORREGIMIENTO DE TULU	COCLE	INSUMOS Y PROYECTOS ELAAVE, S.A.	18,607.40
	Contrato 034-17	MEJORAMIENTO DE CANCHA SINTETICA DE TAMBO, DISTRITO DE PENONOME, CORREGIMIENTO DE TOABRÉ.	COCLE	INSUMOS Y PROYECTOS ELAAVE, S.A.	29,441.49
	Contrato 035-17	CONSTRUCCION DE PARADAS DE BUSES EN EL CORREGIMIENTO.	COCLE	INSUMOS Y PROYECTOS ELAAVE, S.A.	16,971.38
	Contrato 037-17	MEJORAMIENTO DE PARQUE DE CHIGORE. DISTRITO DE PENONOME, CORREGIMIENTO DE PENONOME	COCLE	INSUMOS Y PROYECTOS ELAAVE, S.A.	24,971.20
	Contrato 033-17	MEJORAMIENTO DE LA CASA LOCAL DE SANTA MARIA	COCLE	INSUMOS Y PROYECTOS ELAAVE, S.A.	19,997.02
	Contrato 006-18	MEJORAMIENTO DE ACUEDUCTO RURAL EN GARICIN	COCLE	MIAMI IMPORT FEMEN, S.A.	47,908.61
	Contrato 001-18	MEJORAMIENTO DE CASA LOCAL EN CIRUELITO, CORREGIMIENTO DE RIO GRANDE	COCLE	GRUPO GALI	47,545.94
	Contrato 021-17	CONSTRUCCION DE PARADA DE BUSES EN SOFRE, CORREGIMIENTO DE PAJONAL, DISTRITO DE PENONOME	COCLE	ALMACEN AGROPECUARIO LA PINTADA, S.A.	3,998.55
	Contrato 002-18	MEJORAMIENTO DE ACUDEUCTOS RURALES EN EL CORREGIMIENTO.	COCLE	GRUPO GALI	95,889.12
	Contrato 003-18	MEJORAMIENTO DE ACUEDUCTO RURAL DE CAIMITAL	COCLE	INSUMOS Y PROYECTOS ELAAVE, S.A.	17,087.90
	Contrato 005-18	MEJORAMIENTO DE CEMENTERIO MUNICIPAL	COCLE	GRUPO GALI, S.A.	91,158.39
	Contrato 004-18	CONSTRUCCION DE VADO EN LAS MAÑANITAS	COCLE	DIESAAC, S.A.	106,048.74
	Contrato 038-17	MEJORAMIENTO DEL MERCADO PUBLICO	COCLE	DIESAAC, S.A.	91,124.71
	Contrato 007-18	CONSTRUCCION DE CASA LOCAL DE SAN CRISTOBAL	COCLE	INSUMOS Y PROYECTOS ELAAVE, S.A.	49,950.00
	Contrato 030-17	MEJORAMIENTO DE CAPILLA DE ZUMBADOR	COCLE	INSUMOS Y PROYECTOS ELAAVE, S.A.	19,884.02
	Contrato 010-2018	CONSTRUCCION DE CUNETAS, CORREGIMIENTO DE CAÑAVERAL.	COCLE	DIESAAC, S.A.	49,998.43
	Contrato 011-18	CONSTRUCCION DE CASAS LOCALES	COCLE	SUPLIDORA GN PANAMA, S.A.	95,936.81
	Contrato 0009-18	MEJORAMIENTO DE ACUEDUCTO PARA LA COMUNIDAD DE PERECABE.	COCLE	EMPRESA ASESORIAS Y CONSTRUCCIONES JCB, S.A	19,260.00
	Contrato 10-2018	MEJORAMIENTO DE CAPILLA EN LA COMUNIDAD DE AGUAS CLARAS.	COCLE	HIDRAES INGENIEROS CONSULTORES, S.A.	27,755.43
	Contrato 013-18	MEJORAMIENTO DE PARQUES EN EL CORREGIMIENTO.	COCLE	GRUPO GALI, S.A.	99,996.00
	Contrato 012-18	MEJORAMIENTO DE ACUEDUCTO RURAL DE TULU, CORREGIMIENTO DE TULU, DISTRITO DE PENONOME.	COCLE	INSUMOS Y PROYECTOS ELAAVE, S.A.	19,925.23
	Contrato 021-2018	CONSTRUCCIÓN DE PARQUES EN EL CORREGIMIENTO DE COCLE	COCLE	MR. SHINY, S.A.	74,744.33
	Contrato 014-18	CONSTRUCCION DE PISTA DE SKATEBOARDING	COCLE	INSUMOS Y PROYECTOS ELAAVE, S.A.	34,995.75
	Contrato 022-2018	CONSTRUCCION DE ACUEDUCTO EN EL SECTOR DE SANTA MARIA.	COCLE	EMPRESAS SOCIEDAD SES - SIETE, S.A.	47,985.65
	Contrato 016-18	MEJORAMIENTO DE CAPILLA JESUS DE NAZARENO DE AGUAS BLANCAS.	COCLE	EMPRESA MR. SHINY	19,817.79

**Anexo No.10 PROYECTO DE OBRAS REFRENDADOS EN EL SISTEMA COBE DE LA CONTRALORIA GENERAL  
AL 31 DE DICIEMBRE DE 2018 (Continuación)**

ENTIDAD	DOCUMENTO	OBRA	PROVINCIA	CONTRATISTA	MONTO
	Contrato 020-18	CONSTRUCCION DE CANCHA SINTETICA	COCLE	MR. SHINY - JOSE ANTONIO GUERRA DIAZ	79,953.25
	Contrato 029-18	MEJORAMIENTO DE LA BIBLIOTECA PUBLICA FERNANDO GUARDIA	COCLE	EMPRESA CONSTEQUIP, S.A.	23,930.37
	Contrato 027-18	CONSTRUCCIÓN DE CANCHA MULTIUSOS PARA LA COMUNIDAD DE EL ROSARIO	COCLE	H.J. CONSTRUCTORES S.A.	29,998.52
	Contrato 031-18	CONSTRUCCION DE ACUEDUCTO DE CHORRERITA.	COCLE	EMPRESA SERVICIOS DE CONSTRUCCIONES VERAGUAS, S.A.	19,564.95
	Contrato 018-18	MANTENIMIENTO DE CAMINOS RURALES EN EL CORREGIMIENTO.	COCLE	CONSTRUCCIONES M&A S.A.	28,796.78
	Contrato 028-18	MEJORAMIENTO DE ACUEDUCTO DEL CORREGIMIENTO.	COCLE	EMPRESA INGENIERA Y PROYECTOS E.M., S.A.	45,725.81
	Contrato 012-2018	MEJORAS AL PUESTO DE SALUD DE TULU	COCLE	ACURBANA, S.A. ILIANA PATRICIA CAMPOS CAMPOS	21,999.59
	Addenda 003-17	No. Addenda 1, Adición de Tiempo	COCLE	SOCIEDAD SEIS Y SIETE, S.A.	0.00
	Addenda 006-2017	No. Addenda 2, Adición de Tiempo	COCLE	H J CONSTRUCTORES, S.A.	0.00
	Addenda 014-2017	No. Addenda 1, Adición de Tiempo	COCLE	POZOS PANAVEN, S.A.	0.00
	Addenda 016-17	No. Addenda 1, Reducción y Adición de Monto igual a cero	COCLE	GRUPO GALI, S.A.	0.00
	Addenda 006-2017	No. Addenda 3, Adición de Monto	COCLE	H J CONSTRUCTORES, S.A.	3,939.98
	Addenda 4-2017	No. Addenda 2, Adición de Tiempo	COCLE	LUCYMAR CONSTRUCTION	0.00
	Addenda 4-2017	No. Addenda 1, Adición de Monto	COCLE	LUCYMAR CONSTRUCTION	5,224.28
	Addenda 005-18	No. Addenda 1, Adición de Tiempo	COCLE	GRUPO GALI, S.A.	0.00
	Addenda 017-17	No. Addenda 1, Adición de Tiempo	COCLE	GRUPO GALI, S.A.	0.00
	Addenda 005-18	No. Addenda 2, Reducción y Adición de Monto igual a cero	COCLE	GRUPO GALI, S.A.	0.00
	Addenda 002-18	No. Addenda 1, Adición de Tiempo	COCLE	GRUPO GALI	0.00
	Addenda 033-17	No. Addenda 1, Adición de Tiempo	COCLE	IMSUMOS Y PROYECTOS ELAAVE, S.A.	0.00
	Addenda 003-17	No. Addenda 2, Reducción y Adición de Monto igual a cero	COCLE	SOCIEDAD SEIS Y SIETE, S.A.	0.00
	Addenda 015-2017	No. Addenda 2, Reducción de Monto	COCLE	POZOS PANAVEN, S.A.	8,580.33
	Addenda 0009-18	No. Addenda 1, Adición de Tiempo	COCLE	EMPRESA ASESORIAS Y CONSTRUCCIONES JCB, S/A	0.00
	Totales por Entidad				
MUNICIPIO DE PESE - JUNTA COMUNAL DE EL CIRUELO					
	Contrato 001-IBI-2017	CONSTRUCCIÓN DE INSTALACIONES RECREATIVAS DENTRO DEL CORREGIMIENTO, UBICADO EN LA COMUNIDAD DE LA TRINIDAD, CORREGIMIENTO DE EL CIRUELO, DISTRITO DE PESE	HERRERA	PLANOS Y CONSTRUCCIONES T.M.	37,049.93
	Contrato 002-2016	MEJORAMIENTO DE CEMENTERIO DENTRO DEL CORREGIMIENTO, UBICADO EN LA COMUNIDAD DEL CIRUELO	HERRERA	CONSTRUCTORA S.P, S/A	26,000.00
	Contrato 001-ibi-2018	MEJORAMIENTO Y EQUIPAMIENTO ( RECREATIVO) PARA PARQUE DENTRO DEL CORREGIMIENTO, COMUNIDAD DE EL CIRUELO "LOS BARBAS"	HERRERA	GRUPO LINGO, S/A	39,876.76
	Contrato 003-2018	MEJORAMIENTO DE PARQUE DENTRO DEL CORREGIMIENTO	HERRERA	PLANOS Y CONSTRUCCIONES T.M.	14,992.57
	Contrato 002-2018	MEJORAMIENTO DE PARQUE DEPORTIVO DENTRO DEL CORREGIMIENTO UBICADO EN LA COMUNIDAD DE LA TRINIDAD	HERRERA	CONSTRUCTORA MORIN SOSA, S/A	23,005.00
	Totales por Entidad				
MUNICIPIO DE PESE - JUNTA COMUNAL DE EL PÁJARO					
	Contrato 001-2018	MEJORAMIENTO DE IGLESIA, DENTRO DE EL CORREGIMIENTO DE EL PÁJARO, COMUNIDAD DE VILLA ROSA	HERRERA	PLANOS Y CONSTRUCCIONES T.M.	14,958.07
Totales por Entidad					14,958.07
MUNICIPIO DE PESE - JUNTA COMUNAL DE EL PEDREGOSO					
	Contrato 003-IBI-2018	MEJORAMIENTO Y EQUIPAMIENTO ( RECREATIVO) PARA PARQUE DENTRO DEL CORREGIMIENTO, COMUNIDAD DE EL HATILLO	HERRERA	PLANOS Y CONSTRUCCIONES T.M.	34,824.22
Totales por Entidad					34,824.22
MUNICIPIO DE PESE - JUNTA COMUNAL DE LAS CABRAS					
	Contrato NO. 01-2018	MEJORAMIENTO DE IGLESIAS DENTRO DEL CORREGIMIENTO	HERRERA	GRUPO LINGO SOCIEDAD ANONIMA	11,984.00
	Contrato 002-2018	MEJORAMIENTO DEL CEMENTERIO DENTRO DEL CORREGIMIENTO	HERRERA	ABAFLO, INC.	12,995.00
	Totales por Entidad				
MUNICIPIO DE PESE - JUNTA COMUNAL DE RINCÓN HONDO					
	Contrato 003-2016	MEJORAMIENTO DE CANCHA DENTRO DEL CORREGIMIENTO	HERRERA	PROYECTOS DE ARQUITECTURA, S.A.	6,599.76
	Contrato JCRH-001-V5-2017	MEJORAMIENTO DE IGLESIA DENTRO DEL CORREGIMIENTO, EN LA COMUNIDAD DE BORROLA	HERRERA	PLANOS Y CONSTRUCCIONES T.M.	18,671.50
	Contrato JCRH-002-V2-2018	MEJORAMIENTO DE CANCHA DENTRO DEL CORREGIMIENTO, UBICADA EN LA COMUNIDDA DE RINCÓN HONDO	HERRERA	PLANOS Y CONSTRUCCIONES T.M.	34,999.27
	Totales por Entidad				
MUNICIPIO DE PESE - JUNTA COMUNAL DE SABANA GRANDE					
	Addenda 006-IBI-2016	No. Addenda 1, Adición de Tiempo	HERRERA	CONSTRUCTORA HARES S.A.	0.00
Totales por Entidad					0.00

**Anexo No.10 PROYECTO DE OBRAS REFRENDADOS EN EL SISTEMA COBE DE LA CONTRALORIA GENERAL  
AL 31 DE DICIEMBRE DE 2018 (Continuación)**

ENTIDAD	DOCUMENTO	OBRA	PROVINCIA	CONTRATISTA	MONTO
MUNICIPIO DE	Contrato 003-IBI-2017	MEJORAMIENTO Y EQUIPAMIENTO RECREATIVO PARA PARQUES DENTRO DEL CORREGIMIENTO DE EL PEDREGOSO - DISTRITO DE PESÉ	HERRERA	PLANOS Y CONSTRUCCIONES T.M.	36,958.87
	Contrato 001-2016	MEJORAMIENTO DE CANCHAS DEPORTIVAS DENTRO DEL CORREGIMIENTO DE EL CIRUELO, DISTRITO DE PESÉ	HERRERA	CONSTRUCCIONES Y TECNOLOGÍA MENMAR, S.A.	36,444.14
	Contrato 002-IBI-2017	MEJORAMIENTO Y EQUIPAMIENTO (RECREATIVO) PARA PARQUES DENTRO DEL CORREGIMIENTO, UBICADO EN LA COMUNIDAD DE VILLA ROSA, CORREGIMIENTO DE EL PAJARO, DISTRITO DE PESÉ, PROVINCIA DE HERRERA.	HERRERA	PLANOS Y CONSTRUCCIONES T.M.	39,098.87
	Contrato 004-IBI-2017	MEJORAMIENTO DE CANCHAS DEPORTIVAS DENTRO DEL CORREGIMIENTO.	HERRERA	PROYECTOS DE ARQUITECTURA, S.A.	39,857.50
	Contrato 005-IBI-2017	MEJORAMIENTO DE ACUEDUCTOS DENTRO DEL CORREGIMIENTO, EN LA COMUNIDAD DE BAHÍA HONDA	HERRERA	CONSTRUCCIONES Y TECNOLOGIA MENMA	20,479.80
	Contrato 006-IBI-2017	MEJORAMIENTO DE PARQUES DENTRO DEL CORREGIMIENTO, EN LA BARRIADA LOS MILAGROS	HERRERA	GRUPO LINGO, SOCIEDAD ANONIMA	18,500.00
	Contrato 007-IBI-2017	MEJORAMIENTO DE IGLESIAS COMUNIDAD DE BAHÍA HONDA	HERRERA	EES CONSTRUCCIONES, S.A	19,122.02
	Contrato 008-IBI-2017	MEJORAMIENTO DEL CUARTEL DEL BENEMÉRITO CUERPO DE BOMBEROS DE PESÉ, CABECERA	HERRERA	GRUPO LINGO, S.A	18,430.75
	Contrato 002-IBI-2018	MEJORAMIENTO DE ACUEDUCTO DENTRO DEL CORREGIMIENTO, COMUNIDAD DE ESQUIGUITA	HERRERA	CONSTRUCTORA HARES S.A.	41,060.93
	Contrato 004-IBI	MEJORAMIENTO DE CANCHA DEPORTIVA DENTRO DEL CORREGIMIENTO	HERRERA	CONSTRUCCIONES Y ELECTRICIDAD 4MC, S.A	37,500.00
	Contrato 003	CONSTRUCCIÓN DE VEREDAS, DENTRO DEL CORREGIMIENTO, UBICADO EN LA COMUNIDAD PESÉ, BARRIADA EL COCO	HERRERA	CONSTRUCCIONES Y ELECTRICIDAD 4 MC, S.A	17,500.00
	Contrato PIOPS-001-2018	MEJORAMIENTO DEL CEMENTERIO DE LA COMUNIDAD DE PESÉ CABECERA	HERRERA	PROYECTOS DE ARQUITECTURA, S.A.	10,995.02
	Contrato 001-V2-2018	MEJORAMIENTO DE IGLESIA DENTRO DEL CORREGIMIENTO DE SABANA GRANDE.	HERRERA	EES CONSTRUCCIONES, S.A.	11,981.97
	Contrato 006-IBI-2018	MEJORAMIENTO Y EQUIPAMIENTO (RECREATIVO) PARA PAQUE DENTRO DEL CORREGIMIENTO, COMUNIDAD DE MANDINGA	HERRERA	PLANOS Y CONSTRUCCIONES T.M.	38,998.29
	Contrato 005-IBI-2018	MEJORAMIENTO DE CANCHA DEPORTIVA, DENTRO DEL CORREGIMIENTO, COMUNIDAD DE EL PÁJARO	HERRERA	PLANOS Y CONSTRUCCIONES T.M.	37,594.56
	Contrato 007-IBI-2018	MEJORAMIENTO DE ACUEDUCTOS DENTRO DEL CORREGIMIENTO, EN LA COMUNIDAD DE PUEBLO NUEVO Y EL BARRERO	HERRERA	CONSTRUCTORA HARES S.A.	41,249.78
	Contrato 009-IBI	MEJORAMIENTO DE IGLESIAS DENTRO DEL CORREGIMIENTO DE RINCÓN HONDO, COMUNIDAD DE ESQUIGUITA	HERRERA	PROYECTOS DE ARQUITECTURA, S.A.	37,262.54
	Addenda 001-2016	No. Addenda 1, Adición de Tiempo	HERRERA	CONSTRUCCIONES Y TECNOLOGÍA MENMAR, S.A.	0.00
	Addenda 005-IBI-2017	No. Addenda 1, Adición de Tiempo	HERRERA	CONSTRUCCIONES Y TECNOLOGIA MENMA	0.00
		<b>Totales por Entidad</b>			<b>503,035.04</b>
MUNICIPIO DE PINOGANA - JUNTA COMUNAL DE COMARCA KUNA DE WARGANDÍ					
	Contrato 003/17	MEJORAS EN LA JUNTA COMUNAL DE WARGANDÍ	DARIEN	GCP CONSTRUCTION, S.A.	15,000.00
	Contrato 001//2018	ADQUISICIÓN E INSTALACIÓN DE PANELES SOLARES PARA LA COMUNIDAD DE WARGANDÍ, CORREGIMIENTO DE WARGANDÍ, COMARCA KUNA WARGANDÍ	DARIEN	PASS, S.A.	162,664.58
	Contrato 008-17	ADQUISICION E INSTALACION DE PANELES SOLARES EN LA COMUNIDAD DE WALA.	DARIEN	TECNOSOL S.A.	14,999.15
	Contrato 005-17	ADQUISICION E INSTALACION DE PANELES SOLARES EN LA COMUNIDAD DE NURRA	DARIEN	CGP CONSTRUCCION Y GESTION DE PROYECTOS S.A.	15,000.00
	Contrato 006-17	ADQUISICION E INSTALACION DE PANELES SOLARES EN LA COMUNIDAD DE MORTI.	DARIEN	CGP CONSTRUCCION Y GESTION DE PROYECTOS S.A.	15,000.00
	Contrato 007-17	ADQUISICION E INSTALACION DE PANELES SOLARES EN LA COMUNIDAD DE PUEBLO NUEVO.	DARIEN	TECNOSOL S.A.	14,999.15
	Contrato 002-/2018	CONSTRUCCION DE AREA TECHADA PARA ACTOS CIVICOS EN EL COLEGIO DE WALA	DARIEN	AMERICANA KRCC	44,550.00
		<b>Totales por Entidad</b>			<b>282,212.88</b>
MUNICIPIO DE PINOGANA - JUNTA COMUNAL DE EL REAL DE SANTA MARÍA					
	Addenda 02-2017	No. Addenda 1, Adición de Tiempo	DARIEN	Proyectos de Ingeniería y Constructores S.A. PROINCOSA	0.00
		<b>Totales por Entidad</b>			<b>0.00</b>
MUNICIPIO DE PINOGANA - JUNTA COMUNAL DE METETI					
	Contrato 003-2018	REHABILITACION DE LAS CALLES INTERNAS DE PUERTO CHADO SANSONCITO.	DARIEN	MAYAR CONSTRUCTION INC.	15,000.00
	Contrato 001/2018	REHABILITACION DE CAMINO DE PRODUCCION DE LA COMUNIDAD DE SANSON ABAJO.	DARIEN	CONSTRUCTORA DICON S.A.	15,000.00
	Contrato 002/2018	REHABILITACION DE CAMINO DE PRODUCCION FUNULOSO CHATI	DARIEN	TRANSPORTES Y SERVICIOS ENABA S.A.	15,000.00
		<b>Totales por Entidad</b>			<b>45,000.00</b>

**Anexo No.10 PROYECTO DE OBRAS REFRENDADOS EN EL SISTEMA COBE DE LA CONTRALORIA GENERAL  
AL 31 DE DICIEMBRE DE 2018 (Continuación)**

ENTIDAD	DOCUMENTO	OBRA	PROVINCIA	CONTRATISTA	MONTO
MUNICIPIO DE PINOGANA - JUNTA COMUNAL DE PINOGANA					
	Contrato JCP-2018-05-001	MEJORAS DE CAMINOS DE PRODUCCION (HORAS MAQUINAS) 2018	DARIEN	PROINCOSA	9,999.15
	Addenda JCP-2017-05-001	No. Addenda 1, Adición de Tiempo	DARIEN	PROINCOSA	0.00
		<b>Totales por Entidad</b>			<b>9,999.15</b>
MUNICIPIO DE PINOGANA - JUNTA COMUNAL DE PUCURO					
	Contrato jcp-2018-007	ADQUISICION E INSTALACION DE PANELES SOLARES EN LA COMUNIDAD DE PUCURU	DARIEN	SOLAR SOLUTIONS SUPPLIERS, S.A	76,000.00
		<b>Totales por Entidad</b>			<b>76,000.00</b>
MUNICIPIO DE PINOGANA - JUNTA COMUNAL DE YAPE					
	Contrato 07-2017	CONSTRUCCION DE ESCALERA EN LA COMUNIDAD DE ARUZA	DARIEN	CAPED S.A.	7,500.00
	Contrato 08-2017	CONSTRUCCION DE ESCALERA EN LA COMUNIDAD DE YAPE	DARIEN	CAPED S.A.	10,000.00
	Contrato 04-2017	SUMINISTRO DE MATERIALES DE CONSTRUCCION EN LA COMUNIDAD DE ARUZA.	DARIEN	PROINCOSA	40,850.00
	Addenda 3-2017	No. Addenda 1, Adición de Tiempo	DARIEN	PROINCOSA	0.00
		<b>Totales por Entidad</b>			<b>58,350.00</b>
MUNICIPIO DE PINOGANA - JUNTA COMUNAL DE YAVIZA					
	Contrato 001/18	CONSTRUCCION DE VEREDAS Y ESCALERAS EN PUEBLO NUEVO (YAVIZA)	DARIEN	CONSTRUCTORA DICON S.A.	15,000.00
	Contrato 002-2018	SUMINISTRO Y CONSTRUCCION DE LA CERCA PERIMETRAL DE LA JUNTA LOCAL DE SANTA LIBRADA.	DARIEN	Transportes y Servicios ENABA S.A.	18,788.13
		<b>Totales por Entidad</b>			<b>33,788.13</b>
MUNICIPIO DE PINOGANA - SEDE					
	Contrato 012-2017	CONSTRUCCION DE CANASTAS PARA DISPOSICION DE DESECHOS.	DARIEN	PROINCOSA	14,997.03
	Contrato 001-18	MEJORAMIENTO AL CAMINO DEL VERTEDERO MUNICIPAL	DARIEN	INVERSIONES SERVICIO DE EQUIPO PESADO EN GENERAL	9,940.00
	Contrato 003/18	MEJORAS VA LOS CAMINOS DE LA COMUNIDAD DE VILLA DARIEN, SAN VICENTE Y ALTOS DE PIEDRA CANDELA.	DARIEN	SERAFIN VEGA VARGAS	15,000.00
	Contrato 005-2018	COMPRA E INSTALACION DE PARQUES INFANTILES	DARIEN	INVERSIONES TEALIS, S.A.	44,500.02
	Contrato 006-2018	MEJORAS AL COMEDOR ESCOLAR DE SOBIAQUIRU	DARIEN	CONSTRUCTORA CON FUTURO, S.A.	18,993.84
	Contrato 007/2018	MEJORAS AL COMEDOR ESCOLAR DE MATUGANTI	DARIEN	SHENY ADMINISTRATION INC.	18,991.75
		<b>Totales por Entidad</b>			<b>122,422.64</b>
MUNICIPIO DE POCRI - JUNTA COMUNAL DE EL CAÑAFISTULO					
	Contrato 01-2018.J.C.CAÑAFISTULO	CARRETERAS, CALLES, CAMINOS DE PRODUCCION Y CUNETAS	LOS SANTOS	CONSTRUCTORA MEDISOL, S.A.	14,976.52
	Contrato 11-2018-municipio	MEJORAMIENTO DE ACUEDUCTOS EN EL CORREGIMIENTO DE CAÑAFISTULO	LOS SANTOS	CONSTRUCTORA HERMANOS FERNANDEZ HID	70,722.72
	Addenda 006-2017-J.C.CAÑAFISTULO	No. Addenda 1, Adición de Tiempo	LOS SANTOS	SUMINISTROS Y CONSTRUCCIONES EBENEZER, S.A.	0.00
	Addenda 006-2017-J.C.CAÑAFISTULO	No. Addenda 2, Adición de Tiempo	LOS SANTOS	SUMINISTROS Y CONSTRUCCIONES EBENEZER, S.A.	0.00
		<b>Totales por Entidad</b>			<b>85,699.24</b>
MUNICIPIO DE POCRI - JUNTA COMUNAL DE LAJAMINA					
	Contrato 03-2018	CONSTRUCCION DE UNIDADES DE VIVIENDA EN LAJAMINA	LOS SANTOS	COMOSA INVESTMENT, S.A.	14,980.00
	Contrato 02-2018-J.C.LAJAMINA	MEJORAMIENTO DE ACUEDUCTOS EN EL CORREGIMIENTO DE LAJAMINA	LOS SANTOS	CONSTRUCTORA S.P., S.A.	7,918.00
	Contrato 01-2018-J.C-LAJAMINA	EXTENSION DE TENDIDO ELÉCTRICO, EN EL CORREGIMIENTO DE LAJAMINA, DISTRITO DE POCRI, PROVINCIA DE LOS SANTOS.	LOS SANTOS	CONSTRUCTORA S.P, S.A.	3,978.58
	Addenda 01-J.C. LAJAMINA 2017	No. Addenda 1, Reducción y Adición de Monto igual a cero	LOS SANTOS	CONSTRUCTORA S.P., S.A.	0.00
		<b>Totales por Entidad</b>			<b>26,876.58</b>
MUNICIPIO DE POCRI - JUNTA COMUNAL DE PARAISO					
	Contrato 01-2018 JC PARAISO	MEJORAMIENTO DE CAMINOS DE PRODUCCION EN EL CORREGIMIENTO DE PARAISO	LOS SANTOS	CONSTRUCTORA MEDISOL, S.A.	14,844.38
	Contrato 01-2018-J.C.PARAISO	CONSTRUCCION DE UNIDADES DE VIVIENDAS COMPLETAS EN EL PARAISO	LOS SANTOS	INSUMOS Y MATERIALES ROYMAX, S.A.	29,992.10
	Contrato 002-2018 piop	CONSTRUCCION DE UNIDADES DE VIVIENDA EN PARAISO, POCRI	LOS SANTOS	YEMARTI, S.A.	7,992.90
		<b>Totales por Entidad</b>			<b>52,829.38</b>
MUNICIPIO DE POCRI - JUNTA COMUNAL DE PARTILLA					
	Contrato 01-2018-J.C.PARTILLA	MEJORAS AL CENTRO DE SALUD DE PARTILLA	LOS SANTOS	COMOSA INVESTMENT, S.A.	3,980.40
	Addenda 13-2017	No. Addenda 1, Adición de Tiempo	LOS SANTOS	COMOSA INVESTMENT, S.A.	0.00
		<b>Totales por Entidad</b>			<b>3,980.40</b>
MUNICIPIO DE POCRI - JUNTA COMUNAL DE POCRI					
	Contrato 13-2017-J.C.POCRI	CONSTRUCCION DE VEREDAS EN EL CORREGIMIENTO DE POCRI, PROVINCIA DE LOS SANTOS	LOS SANTOS	YEMARTI, S.A.	6,561.24
	Contrato 03-2017-J.C.POCRI	MEJORAS A CAMINOS, CORREGIMIENTO DE POCRI, PROVINCIA DE LOS SANTOS	LOS SANTOS	JAVIER MEDINA	30,000.00
	Contrato 02-2018-J.C.POCRI	MEJORAS A LA CERCA DEL CEMENTERIO DE LA LAGUNA, POCRI	LOS SANTOS	YEMARTI, S.A.	9,876.10
	Contrato 01-2018-J.C.POCRI	CONSTRUCCION DE UNIDADES DE VIVIENDAS	LOS SANTOS	COMOSA INVESTMENT, S.A.	14,768.14
		<b>Totales por Entidad</b>			<b>61,205.48</b>

**Anexo No.10 PROYECTO DE OBRAS REFRENDADOS EN EL SISTEMA COBE DE LA CONTRALORIA GENERAL  
AL 31 DE DICIEMBRE DE 2018 (Continuación)**

ENTIDAD	DOCUMENTO	OBRA	PROVINCIA	CONTRATISTA	MONTO
MUNICIPIO DE POCRI - SEDE					
	Orden de 11-2018-MUNICIPIO Compra	CONSTRUCCION DE VADO EN QUEBRADA LA PLATANERA	LOS SANTOS	BIG TRUCK TRABAJANDO, S.A	3,440.05
	Contrato 01-2018-M.POCRI	MEJORAMIENTO DE CAMINOS EN EL CORREGIMIENTO, PARTILLA, PROVINCIA DE LOS SANTOS	LOS SANTOS	CONSTRUCTORA MEDISOL, S.A.	52,364.73
	Contrato 03-2018-MUNICIPIO	CONSTRUCCIÓN DE PARQUE EN CARRICILLAL, EN EL CORREGIMIENTO DE PARTILLA, DISITRO DE POCRI.	LOS SANTOS	CONSTEQUIP, S.A.	18,188.75
	Contrato 02-2018-MUNICIPIO	MEJORAMIENTO DE CAMINOS ENTRE DOS RÍOS.	LOS SANTOS	BIG TRUCK TRABAJANDO, S.A.	61,496.26
	Contrato 04-2018-MUNICIPIO	MEJORAMIENTO Y CONSTRUCCION DE IGLESIAS	LOS SANTOS	JFC INVERSIONES, S.A.	43,720.46
	Contrato 05-2018	MEJORAMIENTO AL EDIFICIO DEL CENTRO DE SALUD DE POCRI CABECERA	LOS SANTOS	CONSTRUCCIONES Y ECOLOGIA, S.A.	14,500.00
	Contrato 02-2018 IBI	CONSTRUCCION DE MURO DE CONSTENCIÓN, CORREGIMIENTO DE POCRI, PROVINCIA DE LOS SANTOS	LOS SANTOS	CONSTRUCCIONES Y ECOLOGIA, S.A.	154,700.00
	Contrato 07-2018-MUNICIPIO	MEJORAMIENTO DE PARQUES Y CANCHAS EN EL DISTRITO DE POCRI, PROVINCIA DE LOS SANTOS	LOS SANTOS	SHENY ADMINISTRATION INC	64,713.06
	Contrato 14-2018-fondo-ibi	MEJORAMIENTO DE CAMINOS EN EL CORREGIMIENTO DE PARTILLA, DISTRITO DE POCRI, PROVINCIA DE LOS SANTOS	LOS SANTOS	CONSTRUCTORA MEDISOL, S.A.	14,920.15
	Contrato 15-2018-fondo-ibi	MEJORAMIENTO DE CAMINOS (ENTRE DOS RÍOS), CORREGIMIENTO DE LA JAMINA, DISTRITO DE POCRI, PROVINCIA DE LOS SANTOS	LOS SANTOS	CONSTRUCTORA MEDISOL, S.A.	12,561.80
	Contrato 16-2018-municipio-inversion	CONSTRUCCION DE TECHO PARA PLAZA ENTRE LA IGLESIA Y PARQUE DE PARAISO, EN EL CORREGIMIENTO DE PARAISO, DISTRITO DE POCRI, PROVINCIA DE LOS SANTOS.	LOS SANTOS	JAVIER MEDINA	10,555.12
	Contrato 10-2018- IBI- MUNICIPIO	MEJORAMIENTO DE CAMINOS DEL DISTRITO DE POCRI, PROVINCIA DE LOS SANTOS, RENGLON 1	LOS SANTOS	CONSTRUCTORA HERMANOS FERNANDEZ HID	158,806.78
	Contrato 09-2018- IBI- municipio	MEJORAMIENTO DE CAMINOS EN EL DISTRITO DE POCRI, PROVINCIA DE LOS SANTOS, RENGLON 2	LOS SANTOS	CONSTRUCTORA MEDISOL, S.A.	150,483.04
	Addenda 03-2017-MUNICIPIO	No. Addenda 1, Reducción y Adición de Monto igual a cero	LOS SANTOS	GRUPO EMPRESARIAL DON BOSCO, S.A	0.00
	Addenda 03-2017-MUNICIPIO	No. Addenda 2, Adición de Tiempo	LOS SANTOS	GRUPO EMPRESARIAL DON BOSCO, S.A	0.00
	Addenda 01-2018-M.POCRI	No. Addenda 1, Adición de Tiempo	LOS SANTOS	CONSTRUCTORA MEDISOL, S.A.	0.00
	Addenda 04-2018-MUNICIPIO	No. Addenda 1, Adición de Tiempo	LOS SANTOS	JFC INVERSIONES, S.A.	0.00
	Addenda 07-2018-MUNICIPIO	No. Addenda 1, Adición de Tiempo	LOS SANTOS	SHENY ADMINISTRATION INC	0.00
		<b>Totales por Entidad</b>			<b>760,450.20</b>
MUNICIPIO DE PORTOBELLO - JUNTA COMUNAL DE CACIQUE					
	Orden de 016-2017 Compra	SUMINISTRO DE MATERIAL MANO DE OBRA PARA LA CONSTRUCCIÓN DE ACERA PEATONAL, UBICADO EN EL CORREGIMIENTO DE CACIQUE	COLON	GEORGE'S BUILDING ENTERPRISE, S.A.	14,800.24
	Orden de 015-2017 Compra	SUMINISTRO DE MATERIAL Y CONSTRUCCION DE ACERA PEATONAL, EN EL CORREGIMIENTO DE CACIQUE.	COLON	GEORGE'S BUILDING ENTERPRISE, S.A.	14,714.64
	Orden de 002-2018 Compra	REHABILITACION DE LA IGLESIA DE LA COMUNIDAD DE CACIQUE.	COLON	GEORGE'S BUILDING ENTERPRISE, S.A.	14,980.00
	Orden de 004-18 Compra	COMPRA DE BAÑOS PUBLICOS PARA EL EMBELLECIMIENTO DE LA COMUNIDAD DE CACIQUE.	COLON	GEORGE'S BUILDING ENTERPRISE, S.A.	14,218.42
	Contrato 05	SUMINISTRO DE MANO DE OBRA Y MATERIALES PARA REALIZAR LA CONSTRUCCIÓN PAVIMENTACIÓN DE DOS CALLES DEL PUEBLO DE CACIQUE.	COLON	INTEGRAL SOLUTION OF CONSTRUCCION, S.A.	116,999.97
		<b>Totales por Entidad</b>			<b>175,713.27</b>
MUNICIPIO DE PORTOBELLO - JUNTA COMUNAL DE ISLA GRANDE					
	Orden de 009/18 Compra	CERCADO DE CANCHA DE BASKETBALL DE ISLA GRANDE.	COLON	GEORGE'S BUILDING ENTERPRISE, S.A.	8,171.80
		<b>Totales por Entidad</b>			<b>8,171.80</b>
MUNICIPIO DE PORTOBELLO - SEDE					
	Orden de 16-005-2018 Compra	REPARACION DE LA IGLESIA CATOLICA DE LA GUAIRA.	COLON	WHALEN INVESTORS CORP.	16,992.89
	Orden de PQ05 Compra	MEJORAS A LA JUNTA COMUNAL DE PALENQUE.	COLON	SERVICIOS MOUSE KILLER	14,997.43
	Orden de 04/2018 Compra	MEJORAS A LA ESCUELA DE PUERTO LINDO.	COLON	ROISA STROIT	9,976.74
	Orden de 03-2018 Compra	REPARACION DE ACUEDUCTO DE SAN ANTONIO. (CONSTRUCCION)	COLON	ROISA STROIT	9,999.15
	Orden de 007 Compra	MEJORAS AL CAMPO DEPORTIVO DE JUEGO DE SAN ANTONIO.	COLON	ROISA STROIT, S.A.	14,992.10
	Orden de 009 Compra	MEJORAS A LA CANCHA DE BALONCESTO EN LA COMUNIDAD DE PUERTO LINDO, SECTOR SAN ANTONIO.	COLON	ROISA STROIT, S.A.	14,998.64
	Orden de 059 Compra	CONSTRUCCION DE BARANDA EN PUENTE DE PORTOBELLO CENTRO.	COLON	CONSTRUCTORA Y SUMINISTRO M & M, S.A.	2,921.10
	Contrato PORTOBELLO-IBI-16-005-2017	REHABILITACIÓN Y EQUIPAMIENTO PARA EL CENTRO DE SALUD	COLON	WHALEN INVESTORS CORP.	47,499.53
	Contrato IBI-16-007	MEJORAS AL ACUEDUCTO Y CONSTRUCCION DE TANQUE RESERVA.	COLON	EMPERADORES,S.A.	37,000.00
		<b>Totales por Entidad</b>			<b>169,377.58</b>

**Anexo No.10 PROYECTO DE OBRAS REFRENDADOS EN EL SISTEMA COBE DE LA CONTRALORIA GENERAL**

**AL 31 DE DICIEMBRE DE 2018 (Continuación)**

ENTIDAD	DOCUMENTO	OBRA	PROVINCIA	CONTRATISTA	MONTO
MUNICIPIO DE REMEDIOS - JUNTA COMUNAL DE EL NANCITO					
	Orden de 05-2018 Compra	CONSTRUCCION DE ACUEDUCTO EN LA COMUNIDAD DE SARDINA, EL NANCITO, REMEDIOS.	CHIRIQUI	CORPORACION JAM, S.A.	3,230.00
	Orden de 03-2018 Compra JCNANCITO	CONSTRUCCIÓN DE UNIDADES DE VIVIENDAS COMPLETAS, CORREGIMIENTO DE NANCITO	CHIRIQUI	INVERSIONES CINDY XIN	10,000.00
	Orden de 02-2018 Compra JCNANCITO	CONSTRUCCIÓN DE UNIDADES DE VIVIENDA COMPLETAS, CORREGIMIENTO DE NANCITO.	CHIRIQUI	INVERSIONES CINDY XIN	15,000.00
	Orden de 06-2018 Compra JCNANCITO	MEJORAMIENTO DE UNIDADES DE VIVIENDAS COMPLETAS, CORREGIMIENTO DE NANCITO.	CHIRIQUI	INVERSIONES CINDY XIN	10,000.00
	Orden de 04-2018 Compra	MEJORAMIENTO A LA INFOPLAZA DE EL NANCITO. CORREGIMIENTO DE NANCITO, DISTRITO DE REMEDIOS	CHIRIQUI	CORPORACION JAM, S.A.	10,000.00
	Orden de 012-2018 Compra	MEJORAMIENTO AL ACUEDUCTO DE POTRERO DE OLLA (PRIMERA ETAPA), CORREGIMIENTO DE EL NANCITO, REMEDIOS	CHIRIQUI	DENHAM Y COMPANIA, S.A.	10,000.00
	Orden de 010-2018 Compra	SUMINISTRO E INSTALACIÓN DE PANELES SOLARES, EN EL CORREGIMIENTO DE NANCITO, REMEDIOS	CHIRIQUI	DENHAM Y COMPANIA, S.A.	13,230.00
	Orden de 011-2018 Compra	CONSTRUCCIÓN DE ACUEDUCTO DEL SALO, NANCITO, REMEDIOS	CHIRIQUI	CONSTRUCCION BRO, S.A.	15,000.00
	Orden de 014-2018 Compra	CONSTRUCCIÓN DE CASETAS DE ESPERA EN EL SECTOR DE EL SALADO, ENTRADA AL MUELLE Y LA ENTRADA DE NANCITO, CORREGIMIENTO DE EL NANCITO.	CHIRIQUI	INVERSIONES CINDY XIN	15,000.00
	Orden de 013-2018 Compra	MEJORAMIENTO AL ACUEDUCTO DE POTRERO DE OLLA (SEGUNDA ETAPA), NANCITO, REMEDIOS	CHIRIQUI	DENHAM Y COMPANIA, S.A.	10,000.00
	Contrato 007-2018	CONSTRUCCIÓN DE RANCHO COMUNAL EN POTRERO DE OLLA, NANCITO, REMEDIOS	CHIRIQUI	CORPORACION JAM, S.A.	23,953.34
	Contrato 01-2018	MEJORAS AL CAMINO DE POTRERO DE OLLA, CORREGIMIENTO DE NANCITO, DISTRITO DE REMEDIOS	CHIRIQUI	INVERSIONES CINDY XIN, S.A.	30,000.00
		<b>Totales por Entidad</b>			<b>165,413.34</b>
MUNICIPIO DE REMEDIOS - JUNTA COMUNAL DE EL PORVENIR					
	Orden de 005-2018 Compra	REHABILITACIÓN DE CAMINO COMUNIDAD DE EL GUA BAL	CHIRIQUI	CORPORACIÓN JAM,S.A.	60,174.18
	Orden de 105-2018 Compra	MEJORAS A LA CANCHA COMUNAL DE EL PORVENIR PRIMERA ETAPA, CORREGIMIENTO DE EL PORVENIR, DISTRITO DE REMEDIOS	CHIRIQUI	INVERSIONES CINDY XIN, S.A.	15,000.00
		<b>Totales por Entidad</b>			<b>75,174.18</b>
MUNICIPIO DE REMEDIOS - JUNTA COMUNAL DE EL PUERTO					
	Orden de 01-2018 Compra	CONSTRUCCION DE LA SEGUNDA PLANTA DE LA JUNTA COMUNAL DE EL PUERTO, SEGUNDA ETAPA. CORREGIMIENTO EL PUERTO, DISTRITO DE REMEDIOS.	CHIRIQUI	CORPORACION JAM, S.A.	60,749.82
	Contrato 04-2018	MEJORAMIENTO DE CARRETERAS EN EL CORREGIMIENTO DE EL PUERTO (I,II,III ETAPA).	CHIRIQUI	CORPORACION JAM, S.A.	116,641.80
		<b>Totales por Entidad</b>			<b>177,391.62</b>
MUNICIPIO DE REMEDIOS - JUNTA COMUNAL DE REMEDIOS					
	Orden de 11-2018 Compra	MEJORAMIENTO A LA CANCHA COMUNAL DE REMEDIOS CABECERA.	CHIRIQUI	CORPORACION JAM, SA	15,000.00
	Orden de 20-18 Compra	MEJORAS A LA CANCHA DE REMEDIOS CABECERA	CHIRIQUI	CJL CONSTRUCTION DE PANAMA S.A.	2,518.78
	Orden de 27-18 Compra	MEJORAMIENTO AL PAQUE CENTRAL DE REMEDIOS CABECERA	CHIRIQUI	CORPORACION JAM, S.A.	15,000.00
		<b>Totales por Entidad</b>			<b>32,518.78</b>
MUNICIPIO DE REMEDIOS - JUNTA COMUNAL DE SANTA LUCIA					
	Orden de 02-2018 DEL Compra 22/5/18	CONSTRUCCIÓN DE ACUEDUCTO EN LA COMUNIDAD DE SANTA LUCIA, CORREGIMIENTO DE SANTA LUCIA, DISTRITO DE REMEDIOS	CHIRIQUI	DENHAM Y COMPANIA, S.A.	48,948.56
	Contrato 008-2018	CONSTRUCCIÓN DE ACERAS EN EL CORREGIMIENTO DE SANTA LUCIA, REMEDIOS	CHIRIQUI	CORPORACION JAM, S.A.	19,741.50
		<b>Totales por Entidad</b>			<b>68,690.06</b>
MUNICIPIO DE REMEDIOS - SEDE					
	Orden de 01-jc el puerto 2018 Compra	CONSTRUCCIÓN DE UNA CASETA EN EL CORREGIMIENTO DE EL PUERTO DE REMEDIOS.	CHIRIQUI	INVERSIONES CINDY XIN, S.A.	4,000.00
	Orden de 08-2018 Compra	MEJORAS AL CUARTO DE URGENCIAS DEL CENTRO DE SALUD DE REMEDIOS.	CHIRIQUI	CONSTRUCCIONES MODERNAS GONZALEZ S.A	7,250.00
	Contrato 07-2017	MEJORAS HABITACIONALES	CHIRIQUI	SAG CONSTRUCTION, S.A	14,996.72
	Contrato 09-2017	MEJORAS ARQUITECTONICAS AL PARQUE CENTRAL DE REMEDIOS CABECERA	CHIRIQUI	INVERSIONES CINDY XIN, S.A,	57,000.00
	Contrato 02-2018	MEJORA AL SALON DE REUNIONES DE POTRERO DE OLLA, CORREGIMIENTO DE NANCITO.	CHIRIQUI	CORPORACIÓN JAM,S.A.	6,829.81
	Contrato 03-2018	MEJORAS AL SALON DE REUNIONES MUNICIPAL (ANTIGUO CUARTEL)	CHIRIQUI	INVERSIONES CINDY XIN, S.A,	6,206.00
	Contrato RS-002-2018	MEJORAMIENTO AL CAMINO DE LA COMUNIDAD DE PIEDRA CANDELA	CHIRIQUI	Santiago Mendez Arcia	11,735.92
	Contrato 03-2018 IBI	CONSTRUCCION DE CALLES EN EL DISTRITO DE REMEDIOS PROVINCIA DE CHIRIQUI, DISTRITO DE REMEDIOS	CHIRIQUI	CORPORACIÓN JAM,S.A.	247,500.00
	Contrato 05-2018	MEJORAMIENTO AL PALACIO MUNICIPAL DE REMEDIO	CHIRIQUI	CORPORACION JAM, S.A.	39,982.69
	Contrato 13-2018	MEJORAMIENTO AL CEMENTERIO MUNICIPAL DE REMEDIOS.	CHIRIQUI	INVERSIONES CINDY XIN, S.A.	14,979.25



**Anexo No.10 PROYECTO DE OBRAS REFRENDADOS EN EL SISTEMA COBE DE LA CONTRALORIA GENERAL  
AL 31 DE DICIEMBRE DE 2018 (Continuación)**

ENTIDAD	DOCUMENTO	OBRA	PROVINCIA	CONTRATISTA	MONTO
	Contrato 12-2018	INSTALACIÓN DE LUMINARIAS PÚBLICAS EN EL DISTRITO DE REMEDIOS	CHIRIQUI	PASS, S.A.	22,433.54
	Contrato 09-2018	INFRAESTRUTURA PARA MICROEMPRESA MUNICIPAL EN REMEDIOS CABECERA.	CHIRIQUI	CONSTRUCCIONES MODERNAS GONZALEZ, S.A	15,000.00
	Contrato 16-2018	MEJORAMIENTO DEL CENTRO EDUCATIVO EL MARÍA (CONSTRUCCIÓN DE SALÓN DE INFORMÁTICA).	CHIRIQUI	CONSTRUCCIONES MODERNAS GONZALEZ S.A	14,254.86
	Contrato 14-2018	CONSTRUCCIÓN DE VEREDAS EN EL CORREGIMIENTO DE EL PORVENIR	CHIRIQUI	INVERSIONES CINDY XIN, S.A.	30,000.00
	Contrato 11-2018	MEJORAMIENTO AL PARQUE CENTRAL DE REMEDIOS (2DA ETAPA).	CHIRIQUI	PASS, S.A.	22,782.73
	Contrato 10-2018	CONSTRUCCIÓN DE ACUEDUCTO POR GRAVEDAD EN EL CORREGIMIENTO DE EL PUERTO.	CHIRIQUI	EMPRESAS CARRASCO, S.A.	45,561.67
	Contrato 18-2018	CONSTRUCCION DE BAÑOS Y VESTIDORES EN LA PLAZA PUBLICA	CHIRIQUI	INVERSIONES CINDY XIN, S.A.	19,999.02
	Contrato 17-2018	CONSTRUCCION DE CORREGIDURIA DE SANTA LUCIA.	CHIRIQUI	INVERSIONES CINDY XIN, S.A.	18,741.69
	Contrato 15-2018	MEJORAS AL PRIMER CICLO ARTURO DANIEL MOTTA (VESTIDORES, REMEDIOS	CHIRIQUI	CONSTRUCCIONES MODERNAS GONZALEZ S.A	17,999.40
	Addenda 08-2017	No. Addenda 1, Adición de Tiempo	CHIRIQUI	SOCIEDAD SEIS SIETE, S.A,	0.00
	Addenda 08-2017	No. Addenda 2, Adición de Tiempo	CHIRIQUI	SOCIEDAD SEIS SIETE, S.A,	0.00
	Addenda 07-2017	No. Addenda 1, Adición de Tiempo	CHIRIQUI	SAG CONSTRUCTION, S.A	0.00
	Addenda 09-2017	No. Addenda 1, Adición de Tiempo	CHIRIQUI	INVERSIONES CINDY XIN, S.A,	0.00
		<b>Totales por Entidad</b>			<b>617,253.30</b>
MUNICIPIO DE RENACIMIENTO - JUNTA COMUNAL DE BREÑON					
	Contrato 02-2017	MEJORAMIENTO A LA ESCUELA PRIMARIA DE BREÑON	CHIRIQUI	SAG CONSTRUCTION, S.A.	39,010.54
	Contrato 06-2018-BREÑON	MEJORAMIENTO AL SALÓN COMUNAL DE BREÑÓN ABAJO	CHIRIQUI	Rigoberto Montenegro	2,995.00
	Addenda 02-2017	No. Addenda 1, Adición de Tiempo	CHIRIQUI	SAG CONSTRUCTION, S.A.	0.00
	Addenda 02-2017	No. Addenda 2, Adición de Tiempo	CHIRIQUI	SAG CONSTRUCTION, S.A.	0.00
		<b>Totales por Entidad</b>			<b>42,005.54</b>
MUNICIPIO DE RENACIMIENTO - JUNTA COMUNAL DE CAÑAS GORDAS					
	Contrato 001-2018 CG-	MEJORAMIENTO AL CAMINO DE LA COMUNIDAD DE MOSQUITO, FASE 2, CONSTRUCCIÓN DE LOSA DE CONCRETO	CHIRIQUI	D.R. CONSTRUCTIONS, S.A. (D.R.C.S.A)	14,996.60
		<b>Totales por Entidad</b>			<b>14,996.60</b>
MUNICIPIO DE RENACIMIENTO - JUNTA COMUNAL DE DOMINICAL					
	Contrato DO-001-2018	MEJORAMIENTO DE CAMINOS EN EL CORREGIMIENTO DE DOMINICAL	CHIRIQUI	Carlos Gonzalez	26,497.00
	Contrato DO-002-2018	MEJORAMIENTO DE LA CERCA PERIMETRAL DEL SALÓN COMUNAL DE DOMINICAL	CHIRIQUI	Carlos Gonzalez	10,224.50
		<b>Totales por Entidad</b>			<b>36,721.50</b>
MUNICIPIO DE RENACIMIENTO - JUNTA COMUNAL DE MONTE LIRIO					
	Orden de 048-2018 M-L Compra	MEJORAMIENTO DE CAMINOS EN EL CORREGIMIENTO FASE 1 CAMPO ALEGRE #2	CHIRIQUI	Carlos Alberto Gonzalez A.	6,355.80
		<b>Totales por Entidad</b>			<b>6,355.80</b>
MUNICIPIO DE RENACIMIENTO - JUNTA COMUNAL DE PLAZA CAISÁN					
	Orden de 28 Compra	Mejoramiento al acueducto de Caisan	CHIRIQUI	Elvin Guerra	2,341.40
		<b>Totales por Entidad</b>			<b>2,341.40</b>
MUNICIPIO DE RENACIMIENTO - JUNTA COMUNAL DE RÍO SERENO					
	Orden de 24-2018 J-S- Compra	MANO DE OBRA PARA LA CONSTRUCCIÓN DE UNIDADES DE VIVIENDA	CHIRIQUI	Ricardo Villamil Gomez	644.98
	Orden de 018-2018 Compra	REHABILITACIÓN DE LA CERCA PERIMETRAL DEL CEMENTERIO DE RIO SERENO	CHIRIQUI	Abigail Arauz	3,976.62
	Orden de 29-2018 R..S Compra	MEJORAMIENTO DE CAMINO EN LA COMUNIDAD	CHIRIQUI	Carlos Alberto Gonzalez A.	8,188.98
	Contrato RS-001-2018	MEJORAMIENTO DE CAMINO DE PRODUCCIÓN EN EL CORREGIMIENTO DE RIO SERENO	CHIRIQUI	Carlos A. Gonzalez	14,177.50
		<b>Totales por Entidad</b>			<b>26,988.08</b>
MUNICIPIO DE RENACIMIENTO - JUNTA COMUNAL DE SANTA CLARA					
	Orden de 16-2018 Compra	MANO DE OBRA POR CAMBIO DE UBICACIÓN DE LA CERCA PERIMETRAL EXISTENTE DEL CEMENTERIO DE SANTA CLARA.	CHIRIQUI	Joel Nuñez	950.00
	Orden de 13-2018 Compra	MEJORAMIENTO A LA ESCUELA DE PALMARITO, CORREGIMIENTO DE SANTA CLARA	CHIRIQUI	Erasmus Pitti	2,898.60
	Orden de 22-2018 Compra	MEJORAS AL EDIFICIO DE LA JUNTA COMUNAL DE SANTA CLARA	CHIRIQUI	NORMAN GONZALEZ	604.00
	Orden de 41-2018 SC... Compra	MEJORAMIENTO A LA IGLESIA CATÓLICA DE PALMARITO	CHIRIQUI	Erasmus Pitti	2,995.10
		<b>Totales por Entidad</b>			<b>7,447.70</b>
MUNICIPIO DE RENACIMIENTO - JUNTA COMUNAL DE SANTA CRUZ					
	Orden de 6-2018 Compra	CONSTRUCCIÓN DE TANQUE DE AGUA EN LA COMUNIDAD DE BONITA, CORREGIMIENTO DE SANTA CRUZ	CHIRIQUI	Elgar Miranda	1,429.99
	Orden de 023-2018 S...-C Compra	MEJORAMIENTO AL PARQUE DE LA COMUNIDAD DE SANTA CRUZ	CHIRIQUI	Elgar Miranda	6,337.00
		<b>Totales por Entidad</b>			<b>7,766.99</b>

**Anexo No.10 PROYECTO DE OBRAS REFRENDADOS EN EL SISTEMA COBE DE LA CONTRALORIA GENERAL**  
**AL 31 DE DICIEMBRE DE 2018 (Continuación)**

ENTIDAD	DOCUMENTO	OBRA	PROVINCIA	CONTRATISTA	MONTO
MUNICIPIO DE RENACIMIENTO - SEDE	Orden de 14-2018 Compra	REHABILITACIÓN DE LA CERCA PERIMETRAL DEL CEMENTERIO DE RIO SERENO FASE 2	CHIRIQUI	Abigail Arauz	127.60
	Orden de 072-2018. Compra	MEJORAMIENTO AL CEMENTERIO DE MONTE LIRIO, FASE 2	CHIRIQUI	Edilberto Gallardo	658.79
	Orden de 106-2018 Compra	CONSTRUCCIÓN DE SALÓN DE CLASES EN LA ESCUELA PRIMARIA DE SANTA CLARA	CHIRIQUI	Erasmus Pitti Mojica	7,868.10
	Orden de 66-2018 Compra	MEJORAMIENTO AL CAMINO BAJO LA UNIÓN DESDE TELLO AL CUARTEL	CHIRIQUI	Santiago Mendez Arcia	14,927.17
	Orden de 64-2018 Compra	MEJORAMIENTO DE CAMINO HACIA LA ESCUELA DE ALTAMIRA	CHIRIQUI	Santiago Mendez Arcia	11,962.60
	Orden de 118-2018 Compra	MEJORAMIENTO A LOS CAMPOS DEPORTIVOS DEL CORREGIMIENTO DE SANTA CLARA	CHIRIQUI	Erasmus Pitti	5,468.00
	Orden de 67-2018 Compra	CONSTRUCCIÓN DE ACERAS EN LA CALLE HACIA LOS LAGOS	CHIRIQUI	CARLOS GONZALEZ AROSEMENA	13,674.17
	Orden de 20-2018 Compra	MEJORAMIENTO A LA ESCUELA DE ALTO BONITO	CHIRIQUI	Yelvin Beitia	3,170.00
	Orden de 21-2018 Compra	MEJORAMIENTO A LA COCINA Y DORMITORIOS EN LA ESCUELA DE CAÑA BLANCA ARRIBA	CHIRIQUI	Yelvin Beitia	8,200.00
	Orden de 53-2018 Compra	MEJORAMIENTO AL SALÓN DE MÚSICA EN EL EDIFICIO DE LA JUNTA COMUNAL DE SANTA CRUZ	CHIRIQUI	Elgar Miranda	730.45
	Orden de 24-2018 DOMINICAL Compra	MEJORAMIENTO DE CAMINO DE LA COMUNIDAD DE LAS PLANURAS	CHIRIQUI	CARLOS GONZALEZ AROSEMENA	4,654.50
	Orden de 25-2018 DOMINICAL Compra	MEJORAMIENTO DE CAMINO DE PRODUCCIÓN HACIA LA FAMILIAS: YANGÜES, VARGAS, AROSEMENA, BEJERANO Y MORALES	CHIRIQUI	CARLOS GONZALEZ AROSEMENA	2,739.20
	Orden de 202-2018 Compra	MEJORAMIENTO A LA IGLESIA CATÓLICA DE ALTO LA MINA	CHIRIQUI	Luis Cabrera	5,080.00
	Orden de 209-2018 Compra	MEJORAMIENTO AL CAMINO EN LA COMUNIDAD DE LAS ARENAS	CHIRIQUI	MATERIALES SAN MIGUEL ARCANGEL S A	9,679.72
	Orden de 56-2018 Compra	MEJORAMIENTO A LA CASA LOCAL EN LA COMUNIDAD DE BONITA	CHIRIQUI	Elgar Miranda	3,775.00
	Orden de 29-2018 Compra	CONSTRUCCIÓN DE DORMITORIO Y BODEGA EN LA ESCUELA DE CERO PAJA	CHIRIQUI	Hermogenes Castillo	7,950.00
	Orden de 47-2018 Compra	MEJORAMIENTO AL PARQUE DE LA COMUNIDAD DE CAÑAS GORDAS	CHIRIQUI	D.R. CONSTRUCTIONS, S.A. (D.R.C.S.A)	14,999.99
	Orden de 38-2018 Compra	MEJORAMIENTO A LA JUNTA COMUNAL DE DOMINICAL, FASE 2	CHIRIQUI	Yelvin Beitia	2,900.00
	Orden de 39-2018 Compra	MEJORAMIENTO A LA JUNTA COMUNAL DE DOMINICAL, FASE 3	CHIRIQUI	Diogenes Ponce	4,874.92
	Orden de 171-2018 Compra	MEJORAMIENTO A LAS ESCUELAS PRIMARIAS DE CORREGIMIENTO DE SANTA CLARA, INSTALACIÓN DE BALDOSAS EN LAS AULAS DE LA ESCUELA PRIMARIA DE PALMARITO	CHIRIQUI	Erasmus Pitti	1,274.71
	Contrato 04-2017	MEJORAS A LA CERCA DE LA IGLESIA VIDA NUEVA EN LA COMUNIDAD DE PALMARITO, CORREGIMIENTO DE SANTA CLARA	CHIRIQUI	CAROLAINE J. GRAJALES REYES	11,707.96
	Contrato 06-2017 I.B.I	MEJORAS A LA CANCHA DE LA ESCUELA PRIMARIA DE PALMARITO, CORREGIMIENTO DE SANTA CLARA	CHIRIQUI	Roderick Guerra	19,996.16
	Contrato 005-2017	MEJORAMIENTO A LA CANCHA LOCAL DE LA COMUNIDAD DE SALITRAL, CORREGIMIENTO DE SANTA CRUZ	CHIRIQUI	CAROLAINE J. GRAJALES R.	23,884.75
	Contrato 007-2017-i.b.i	MEJORAMIENTO AL RANCHO COMUNAL DE NUEVA DELLY, CORREGIMIENTO DE CAÑAS GORDAS, FASE 2, CONSTRUCCIÓN DE CASA LOCAL.	CHIRIQUI	D.R. CONSTRUCTIONS, S.A. (D.R.C.S.A)	15,000.00
	Contrato 003-2017	MEJORAMIENTO AL SALÓN COMUNAL EL CRISTALINO EN LA COMUNIDAD DE CAISAN	CHIRIQUI	MACKENZIE S CONSTRUCTIONS S.A.	40,000.00
	Contrato 008-2017-AL-IBI	MEJORAMIENTO DE CAMINO, CORREGIMIENTO DE MONTE LIRIO	CHIRIQUI	Carlos Alberto Gonzalez	32,260.50
	Contrato 008-2017-al ibi	CONSTRUCCIÓN DE TOMA DE AGUA Y TANQUE DE RESERVA EN EL ACUEDUCTO DE LA COMUNIDAD DE BAITUN ARRIBA, EN EL CORREGIMIENTO DE SANTA CRUZ	CHIRIQUI	CONSTRUCCION BRO, S.A.	14,967.69
	Contrato CG-001-2018-	MEJORAMIENTO DEL CUADRO DE FUTBOL DE QUEBRADA DE VUELTAS	CHIRIQUI	CARLOS GONZALEZ AROSEMENA	14,800.88
	Contrato CG.007-2018	CONSTRUCCIÓN DE MECHONES O TAPIAS EN LAS COMUNIDADES DE BAJO CHIRIQUÍ, QUEBRADA DE VUELTAS Y ALTO QUIEL	CHIRIQUI	D.R. CONSTRUCTIONS, S.A. (D.R.C.S.A)	14,999.80
	Contrato 010-2018-AL-IBI	MEJORAMIENTO AL CAMINO EN LA COMUNIDAD DE MIRA FLORES OESTE	CHIRIQUI	Santiago Mendez Arcia	7,076.81
	Contrato 13-2018 AL IBI	MEJORAMIENTO DE CALLES EN LA COMUNIDAD DE EL PANTANAL	CHIRIQUI	MATERIALES SAN MIGUEL ARCANGEL S A	36,100.00
	Contrato 16-2018	MEJORAMIENTO AL ESTADIO DE SANTA CRUZ Y SALITAL	CHIRIQUI	JAVIER O. CABALLERO SARAVIA	14,922.97
	Contrato 018-2018 AL I.B.I	MEJORAMIENTO AL CAMINO HACIA SANTA CLARA	CHIRIQUI	MATERIALES SAN MIGUEL ARCANGEL S A	17,600.00
	Contrato 017-2018 AL I.B.I	MEJORAMIENTO DE CAMINO DE PRODUCCIÓN EN EL CORREGIMIENTO DE BREÑÓN	CHIRIQUI	MATERIALES SAN MIGUEL ARCANGEL S A	35,200.00
	Contrato 021-2018	CONSTRUCCIÓN DE ACERAS EN LA COMUNIDAD DE BAITUN ARRIBA Y BONITA	CHIRIQUI	CARLOS GONZALEZ AROSEMENA	13,200.00

**Anexo No.10 PROYECTO DE OBRAS REFRENDADOS EN EL SISTEMA COBE DE LA CONTRALORIA GENERAL  
AL 31 DE DICIEMBRE DE 2018 (Continuación)**

ENTIDAD	DOCUMENTO	OBRA	PROVINCIA	CONTRATISTA	MONTO
MUNICIPIO DE RIO DE JESUS - JUNTA COMUNAL DE UTIRA	Contrato 020-2018 AL IBI	MEJORAMIENTO DE CAMINO DE PRODUCCIÓN EN PUNTOS CRÍTICOS Y HACIA LA COMUNIDAD DE CERRO PAJA Y DIVISA	CHIRIQUI	SANTIAGO JOSUE MENDEZ ARCIA	35,200.00
	Contrato 023-2018-AL-IBI	MEJORAMIENTO AL CENTRO BÁSICO GENERAL DE ALTO QUIEL	CHIRIQUI	CARLOS GONZALEZ AROSEMENA	13,199.02
	Contrato 19-2018 AL IBI	MEJORAMIENTO AL SUB CENTRO DE SALUD EN LA COMUNIDAD DE SANTA CLARA	CHIRIQUI	DISTRIBUIDORA LUBRIBRAS, S.A.	16,720.00
	Contrato 26-2018	MEJORAMIENTO DE PUNTOS CRÍTICOS DEL CAMINO DE LA COMUNIDAD DE CAÑA BLANCA ABAJO HACIA CERRO PAJA	CHIRIQUI	MATERIALES SAN MIGUEL ARCANGEL S A	33,170.00
	Contrato 27-2018	MEJORAMIENTO AL ACUEDUCTO EN LA COMUNIDAD DE BONITA	CHIRIQUI	CAROLAINE J. GRAJALES R.	10,000.00
	Contrato 28-2018 AL IBI	Mejoramiento del centro educativo de Santa Clara	CHIRIQUI	RODERICK GUERRA C.	7,572.95
	Addenda 4-2016 IBI	No. Addenda 1, Adición de Tiempo	CHIRIQUI	ACERO INTERNACIONAL Y CONSTRUCTORA	0.00
	Addenda 4-2016 IBI	No. Addenda 2, Adición de Tiempo	CHIRIQUI	ACERO INTERNACIONAL Y CONSTRUCTORA	0.00
	Addenda 005-2017	No. Addenda 1, Adición de Tiempo	CHIRIQUI	CAROLAINE J. GRAJALES R.	0.00
	Addenda 5-2016-LB.I	No. Addenda 2, Adición de Tiempo	CHIRIQUI	POZOS PANAVEN, S.A.	0.00
	Addenda 5-2016-LB.I	No. Addenda 3, Adición de Tiempo	CHIRIQUI	POZOS PANAVEN, S.A.	0.00
	Addenda 010-2018-AL-IBI	No. Addenda 1, Adición de Tiempo	CHIRIQUI	Santiago Mendez Arcia	0.00
	<b>Totales por Entidad</b>				<b>552,294.41</b>
	Contrato 09-07-RJ-04-JCUT-06-2018	MEJORAMIENTO DE ACUEDUCTO EN EL CORREGIMIENTO (incluye sistema solar y equipo de bombeo)	VERAGUAS	ANEL GERARDO UREÑA ENTIBI	15,000.00
	<b>Totales por Entidad</b>				<b>15,000.00</b>
MUNICIPIO DE RIO DE JESUS -	Contrato 007-2017-IBI	REHABILITACIÓN DEL PARQUE CORREGIMIENTO DE LOS CASTILLOS, DISTRITO DE RÍO DE JESÚS, PROVINCIA DE VERAGUAS.	VERAGUAS	CM IMPORT, S.A.	56,292.43
	Contrato 008-2017- ibi- 2017	MEJORAMIENTO DE SUB-CENTRO DE SALUD DE LOS PANAMES, CORREGIMIENTO CABECERA, DISTRITO DE RÍO DE JESÚS.	VERAGUAS	ANEL UREÑA ENTIBI	14,916.82
	Contrato 09-07-RJ-06-IBI-02-2018	MEJORAMIENTO DEL CAMINO COMUNIDAD DE CERRO GORDO	VERAGUAS	ERICK BELARMINO GIRON SAMANIEGO	29,250.00
	Contrato 009-2017- IBI -2017	MEJORAMIENTO A LA CAPILLA DE LAS PEÑITAS	VERAGUAS	ANEL GERARDO UREÑA ENTIBI	14,998.36
	Contrato 09-07-RJ-09-IBI-03-2018	MEJORAMIENTO DE LA CALLE BARRIADA DEL CARMEN, CORREGIMIENTO CABECERA	VERAGUAS	ERICK BELARMINO GIRON SAMANIEGO	79,999.99
	Contrato 09-07-RJ-06-IBI-04-2018	MEJORAS AL ACUEDUCTO DE LA COMUNIDAD DEL PAJARO, CORREGIMIENTO 14 DE NOVIEMBRE	VERAGUAS	ERICK BELARMINO GIRON SAMANIEGO	25,000.00
	Contrato 09-07-RJ-06-IBI-05-2018	CONSTRUCCION DE VADO SOBRE LA QUEBRADA GRANDE LAS FLORES-LOS ARRIBENOS EN EL CORREGIMIENTO DE LAS HUACAS.	VERAGUAS	PRO CAMAR, S.A.	37,000.39
	Contrato 09-07-rj-05-jccn-03-2018	CONSTRUCCION DE CANCHA DEPORTIVA TECHADA COMUNIDAD DE LOS MONTES	VERAGUAS	CM IMPORT, S.A.	48,764.62
	Contrato 09-07-rj-07-alc-03-2018	MEJORAMIENTO AL GIMNASIO MUNICIPAL II ETAPA	VERAGUAS	ERICK BELARMINO GIRON SAMANIEGO	35,000.00
	Contrato 09-07-rj-06-ibi-01-2018	MEJORAS AL ACUEDUCTO EN LA COMUNIDAD DEL CERCADO, CORREGIMIENTO 14 DE NOVIEMBRE	VERAGUAS	SOCIEDAD SEIS Y SIETE, S.A.	28,486.61
	Contrato 09-07-RJ-07-ALC-02-2018	CONSTRUCCION DE L PARDADOR FOTOGRAFICO DEL DISTRITO	VERAGUAS	INVERSIONES Y PROYECTOS JDS, S.A	14,885.05
	Addenda 004-2016	No. Addenda 1, Adición de Tiempo	VERAGUAS	SOCIEDAD SEIS Y SIETE, S.A.	0.00
	Addenda 004-2017 IBI-2017	No. Addenda 1, Adición de Tiempo	VERAGUAS	ERICK BELARMINO GIRON SAMANIEGO	0.00
	Addenda 004-2016	No. Addenda 2, Adición de Tiempo	VERAGUAS	SOCIEDAD SEIS Y SIETE, S.A.	0.00
	Addenda 005-2017-IBI	No. Addenda 1, Adición de Monto y Tiempo	VERAGUAS	CM IMPORT, S.A.	3,661.07
	<b>Totales por Entidad</b>				<b>388,255.34</b>
MUNICIPIO DE SAMBU - SEDE	Contrato 02-2017	CONSTRUCCION DE GRADAS EN BAYAMON	COMARCA EMBERA-WOUNN	MUMASA . S.A	67,689.00
	Contrato 05 de 9 de febrero de 2017	REPARACION DE ACUEDUCTO RURAL DE JINGURUDO	COMARCA EMBERA-WOUNN	PROINCOSA S.A	34,999.90
	Contrato 06 de 9 de febrero de 2017	REPARACION DE ACUEDUCTO DE PAVARANDO	COMARCA EMBERA-WOUNN	PROINCOSA S.A	34,999.90
	Contrato 04 de 9 de febrero de 2017	REPARACION DE ACUEDUCTO RURAL DE CONDOTO	COMARCA EMBERA-WOUNN	PROINCOSA S.A	34,999.90
	Contrato 07-2017	REPARACION DE ACUEDUCTO RURAL DE BOCA DE WINA	COMARCA EMBERA-WOUNN	PROINCOSA S.A	34,971.56
	<b>Totales por Entidad</b>				<b>207,660.26</b>
MUNICIPIO DE SAN CARLOS - JUNTA COMUNAL DE LA LAGUNA	Orden de 05/2018 Compra	MEJORAMIENTO DE CAMINOS DEL PICA CHO	PANAMA OESTE	BIG TRUCK TRABAJANDO, S.A	59,223.43
	<b>Totales por Entidad</b>				<b>59,223.43</b>
MUNICIPIO DE SAN CARLOS - SEDE	Orden de 33 Compra	MEJORAMIENTO DE CAMINO LOS PINTOS	PANAMA OESTE	DIMENSIONES CIVILES, S.A	60,722.50
	Orden de 35 Compra	MEJORAMIENTO DE CAMINOS LA MINA PORTALON FASE II, CORREGIMIENTO DE LA LAGUNA	PANAMA OESTE	DIMENSIONES CIVILES, S.A	35,991.67
	Orden de 34 Compra	MEJORAMIENTO DE CAMINO NANCITO LA SOLANA, CORREGIMIENTO DE LA LAGUNA PROGRAMA DE INVERSIÓN IBI	PANAMA OESTE	DIMENSIONES CIVILES, S.A	36,873.27
	Orden de 39/2017 Compra	MEJORAMIENTO DE ACUEDUCTO RURAL DEL CORREGIMIENTO DE LAS UVAS	PANAMA OESTE	CONSTRUCTORA HARES S.A.	57,255.70

**Anexo No.10 PROYECTO DE OBRAS REFRENDADOS EN EL SISTEMA COBE DE LA CONTRALORIA GENERAL  
AL 31 DE DICIEMBRE DE 2018 (Continuación)**

ENTIDAD	DOCUMENTO	OBRA	PROVINCIA	CONTRATISTA	MONTO
	Orden de 37 Compra	MEJORAMIENTO DE CAMINO RURAL EN CORREGIMIENTO DE SAN CARLOS, MATA PALO	PANAMA OESTE	DIMENSIONES CIVILES, S.A	22,499.16
	Orden de 38 Compra	MEJORAMIENTO DE ACUEDUCTO RURAL DE LAS UVAS SECTOR ARCABUZ. PROGRAMA DE INVERSIÓN IBI	PANAMA OESTE	HIDROPERFORACIONES DEL ISTMO, S.A.	29,104.00
	Orden de 40/2018 Compra	MEJORAMIENTO DE ACUEDUCTO RURAL EN EL CORREGIMIENTO DE SAN JOSÉ, SECTOR SAN JOSÉ Y LOS LLANTOS.	PANAMA OESTE	CONSTRUCCIONES Y TECNOLOGÍA MENMAR, S. A.	49,933.05
	Orden de 45/2018 Compra	REHABILITACIÓN DE LA CANCHA EL HIGO	PANAMA OESTE	BP INGENIERIA, S.A.	75,998.89
	Orden de 46-2018 IBI Compra	MEJORAMIENTO DE ACUEDUCTO RURAL EN EL CORREGIMIENTO DEL EL HIGO, SECTOR PIEDRAS GORDAS.	PANAMA OESTE	2 H P B, S.A	26,925.48
	Orden de 43/2018 Compra	CONSTRUCCIÓN PARQUE EL ESPINO	PANAMA OESTE	PROYECTART, S.A	19,259.99
	Orden de 53 IBI Compra	CONFORMACIÓN DE CALLE DE TOSCA DE 1080M EN EL SECTOR DE PIEDRAS GORDAS.	PANAMA OESTE	DIMENSIONES CIVILES, S.A	25,945.36
	Orden de 51/2018 IBI Compra	2KM DE ACERAS EN EL HIGO	PANAMA OESTE	ACURBANA, S.A.	61,982.77
	Contrato 001-17	CONSTRUCCIÓN DE PUENTE SOBRE LA QUEBRADA EL PUEBLO (ENTRADA VIEJA DE SAN CARLOS) EN LA CALLE LAS DELICIAS Y CONSTRUCCIÓN DE PUENTE CON CAJÓN FLUVIAL SOBRE LA QUEBRADA EL PUEBLO, EN LA CALLE GIL PONCE (HACIA LA ENSENADA).	PANAMA OESTE	DIMENSIONES CIVILES, S.A.	650,333.75
	Contrato 01-2018 IBI	"MEJORAMIENTO DE LA IGLESIA CATOLICA EL COPECITO, CORREGIMIENTO DE EL ESPINO, DISTRITO DE SAN CARLOS"	PANAMA OESTE	SOC. SEIS - SIETE S.A	51,441.59
	Contrato 04/2018	MEJORAMIENTO DE CAMINO EN EL SECTOR DE LAS ANIMAS CORREGIMIENTO DE LA LAGUNA	PANAMA OESTE	BIG TRUCK TRABAJANDO, S.A	47,315.40
	Contrato 003/2018	MEJORAMIENTO DE ACUEDUCTO RURAL EN LAS UVAS.	PANAMA OESTE	SOCIEDAD SEIS Y SIETE, S.A.	49,372.11
	Contrato 02/2018	MEJORAMIENTO A LAS INFRAESTRUCTURAS DEL CUADRO DEPORTIVO Y CONSTRUCCIÓN DE CANCHA SINTETICA (DRENAJE, GRADERIA ALUMBRADO Y CERCA) EN EL CORREGIMIENTO DE EL ESPINO.DISTRITO DE SAN CARLOS	PANAMA OESTE	PROYECTART, S.A	180,450.37
	Addenda 28	No. Addenda 2, Adición de Monto	PANAMA OESTE	BIG TRUCK TRABAJANDO, S.A	5,263.46
		<b>Totales por Entidad</b>			<b>1,486,668.52</b>
MUNICIPIO DE SAN FELIX - JUNTA COMUNAL DE JUAY					
	Orden de 05-2018 JUAY Compra	MEJORAMIENTO DEL CAMINO DE BOCA MACHO DESDE LOS TEKAS A LOS SANJUARES	CHIRIQUI	CORPORACION JAM S.A.	29,700.00
		<b>Totales por Entidad</b>			<b>29,700.00</b>
MUNICIPIO DE SAN FELIX - JUNTA COMUNAL DE LAJAS A DENTRO					
	Orden de 15-2018 Compra	MEJORAMIENTO DEL PARQUE DE NUEVA FLORIDA.	CHIRIQUI	PASS, S.A.	19,800.00
	Contrato 001- 2018	CONSTRUCCION DE CALLE EN LAS DELICIAS Y LAJAS A DENTRO, CORREGIMIENTO DE LAJAS A DENTRO.	CHIRIQUI	BP INGENIERIA, SA	107,684.63
		<b>Totales por Entidad</b>			<b>127,484.63</b>
MUNICIPIO DE SAN FELIX - JUNTA COMUNAL DE LAS LAJAS					
	Orden de 23 Compra	MEJORAMIENTO AL PARQUE DE EL ENCANTO	CHIRIQUI	RODERICK GUERRA	15,000.00
		<b>Totales por Entidad</b>			<b>15,000.00</b>
MUNICIPIO DE SAN FELIX - JUNTA COMUNAL DE SAN FELIX					
	Orden de 12-2018 Compra	MEJORAMIENTO AL PARQUE DE LA IGLESIA, CORREGIMIENTO DE SAN FELIX	CHIRIQUI	INVERSIONES CINDY XIN S.A.	5,000.00
	Orden de 25-2018 Compra	MEJORAMIENTO AL CENTRO DE SALUD DE SAN FELIX	CHIRIQUI	CORPORACION JAM S.A.	50,717.70
		<b>Totales por Entidad</b>			<b>55,717.70</b>
MUNICIPIO DE SAN FELIX - JUNTA COMUNAL DE SANTA CRUZ					
	Orden de 28-2017 Compra	MEJORAMIENTO A LA CANCHA COMUNAL DEL CORREGIMIENTO DE SANTA CRUZ	CHIRIQUI	JAIME ELIAS CAMAÑO	10,061.58
	Orden de 23-2018 Compra	MEJORAMIENTO AL ACUEDUCTO DEL CORREGIMINETO DE SANTA CRUZ, ETAPA 1	CHIRIQUI	LUCIO GALVEZ INGENIEROS, S.A.	58,410.00
		<b>Totales por Entidad</b>			<b>68,471.58</b>
MUNICIPIO DE SAN FELIX - SEDE					
	Orden de 02-2018 Compra	MEJORAMIENTO DEL RANCHO LOCAL DE LAS MATAS	CHIRIQUI	CORPORACION JAM S.A.	9,998.94
	Orden de 01-2018 Compra	MEJORAMIENTO DE LA ESCUELA PRIMARIA DEL CORREGIMIENTO DE SANTA CRUZ	CHIRIQUI	CORPORACION JAM S.A.	14,998.99
	Orden de 03-2018 Compra	MEJORAMIENTO AL PARQUE DE LAS MADRES, CORREGIMIENTO DE SAN FELIX	CHIRIQUI	CORPORACION JAM S.A.	4,995.51
	Orden de 04-2018 Compra	CONSTRUCCIÓN DE CUNETAS EN LA VÍA PRINCIPAL DEL CORREGIMIENTO DE LAS LAJAS, DISTRITO DE SAN FÉLIX	CHIRIQUI	MANTENIMIENTO, DISEÑO Y CONSTRUCCION, S.A	39,600.00
	Orden de 05-2018-IBI Compra	MEJORAMIENTO AL CAMINO DE LA COMUNIDAD DE BOCA MACHO CORREGIMIENTO DE JUAY	CHIRIQUI	INVERSIONES CINDY XIN S.A.	14,994.45
	Orden de 20-2018 Compra	MEJORAMIENTO DE UNIDADES DE VIVIENDA	CHIRIQUI	ALEJANDRA LUO QIU	6,998.55
	Orden de 04-2018-IBI Compra	MEJORAMIENTO AL RANCHO COMUNAL DE LAS DELICIAS CORREGIMIENTO DE LAJAS A DENTRO	CHIRIQUI	RODERICK GUERRA	9,999.27
	Orden de 07-2018 ALC Compra	MEJORAMIENTO AL ACUEDUCTO DEL CORREGIMIENTO DE LAS LAJAS	CHIRIQUI	DOLOPO PANAMA CORP	14,900.00
	Orden de 06-2018 ALC Compra	MEJORAMIENTO AL ESTADIO DEL CORREGIMIENTO DE LAS LAJAS	CHIRIQUI	RODERICK GUERRA	5,000.00

**Anexo No.10 PROYECTO DE OBRAS REFRENDADOS EN EL SISTEMA COBÉ DE LA CONTRALORIA GENERAL  
AL 31 DE DICIEMBRE DE 2018 (Continuación)**

ENTIDAD	DOCUMENTO	OBRA	PROVINCIA	CONTRATISTA	MONTO
MUNICIPIO DE SAN FRANCISCO - JUNTA COMUNAL DE CORRAL FALSO	Orden de 08-2018	CONSTRUCCIÓN DE BLOQUERA MUNICIPAL DE SNA FELIX.	CHIRIQUI	RODERICK GUERRA	15,000.00
	Compra	MEJORAMIENTO DE LA CALLE SEGUNDA DE SANTA CRUZ, SEGUNDA ETAPA.	CHIRIQUI	LUCIO GALVEZ RODRIGUEZ	29,700.00
	Contrato 01-2018 - OBRA	MEJORAMIENTO DE LA CANCHA COMUNAL DE SILIMIN CORREGIMIENTO DE SAN FELIX	CHIRIQUI	RODERICK GUERRA C.	10,000.00
		<b>Totales por Entidad</b>			<b>176,185.71</b>
MUNICIPIO DE SAN FRANCISCO - JUNTA COMUNAL DE LOS PANAMES	Contrato 09-08-SF-02-JCCF-08-2018	MEJORAMIENTO DE CASA CULTURAL EN EL CORREGIMIENTO DE CORRAL FALSO, COMUNIDAD DE LOS PANAMES	VERAGUAS	FIDEL BATISTA RUJANO	35,000.00
	Contrato 09-08-SF-02-JCSF-06-2018	MEJORAMIENTO DE CAPILLA COMUNIDAD DE LOS HIGOS	VERAGUAS	FIDEL BATISTA RUJANO	12,000.00
	Contrato 09-08-sf-02-jccf-16-2018	MEJORAMIENTO DE PARQUE COMUNIDAD LOS PANAMES, EN EL CORREGIMIENTO DE CORRAL FALSO, DISTRITO DE SAN FRANCISCO	VERAGUAS	FIDEL BATISTA RUJANO	4,995.30
		<b>Totales por Entidad</b>			<b>51,995.30</b>
MUNICIPIO DE SAN FRANCISCO - JUNTA COMUNAL DE LOS HATILLOS	Contrato 06	MEJORAMIENTO DE CAMINOS EN EL CORREGIMIENTO DE LAS COMUNIDADES DE LOS HATILLOS, AGUACATAL, CARABALI, DISTRITO DE SAN FRANCISCO, PROVINCIA DE VERAGUAS	VERAGUAS	AGROGANADERA, TRASNSPORTE Y EQUIPO HELIO VERNAZA	13,488.74
	Contrato 09-08-SF-03-JCLH-01-2018	CONSTRUCCION DE ACUEDUCTOS EN LA MONTAÑUELA EN EL CORREGIMIENTO DE LOS HATILLOS, DISTRITO DE SAN FRANCISCO, PROVINCIA DE VERAGUAS.	VERAGUAS	AGUAFACIL, S.A.,	28,111.09
	Contrato 09-08-SF-03-JCLH-03-2018	MEJORAMIENTO DE ACUEDUCTO EN EL CORREGIMIENTO DE LOS HATILLOS COMUNIDAD EL VASQUE Y LOS HATILLOS	VERAGUAS	SOCIEDAD SEIS Y SIETE, S.A.	32,635.00
	Addenda 09-08-SF-03-JCLH-03-2018	No. Addenda 1, Reducción de Monto	VERAGUAS	SOCIEDAD SEIS Y SIETE, S.A.	5,350.00
		<b>Totales por Entidad</b>			<b>79,584.83</b>
MUNICIPIO DE SAN FRANCISCO - JUNTA COMUNAL DE REMANCE	Orden de 018/2018	ADQUISICION E INSTALACION DE PANELES SOLARES, JUNTA COMUNAL DE REMANCE	VERAGUAS	SANCHI SOLAR S.A	15,000.00
	Compra	<b>Totales por Entidad</b>			<b>15,000.00</b>
MUNICIPIO DE SAN FRANCISCO - JUNTA COMUNAL DE SAN JOSE	Orden de 68-2018	ADQUISICIÓN E INSTALACIÓN DE PANELES SOLARES EN EL CORREGIMIENTO DE SAN JOSÉ, DISTRITO DE SAN FRANCISCO, PROVINCIA DE VERAGUAS.	VERAGUAS	SANCHI SOLAR, S.A.	9,990.00
	Compra				
	Contrato 09-2017	MEJORAMIENTO DE CAMINOS EN EL CORREGIMIENTO DE SAN JOSE, DISTRITO DE SAN FRANCISCO	VERAGUAS	CONSTRUCCIONES STELTON	13,987.68
	Contrato 09-08-SF-06-JCSJO-01-2018	MEJORAMIENTO DE ACUEDUCTOS EN EL CORREGIMIENTO DE SAN JOSE, DISTRITO DE SAN FRANCISCO	VERAGUAS	DISTRIBUIDORA ARVAL S.A.	54,345.30
		<b>Totales por Entidad</b>			<b>78,322.98</b>
MUNICIPIO DE SAN FRANCISCO - SEDE	Orden de 80-2018	SUMINISTRO E INSTALACION DE PANELES SOLARES PARA MEJORAMIENTO DE CANCHAS DEPORTIVAS EN LAS BARRIAS BUENOS AIRES PUEBLO NUEVO, CORREGIMIENTO DE SAN FRANCISCO	VERAGUAS	SANCHI SOLAR S.A	6,000.00
	Compra				
	Orden de 0050-2018	ADQUISICION DE 13 PANELES SOLARES, JUNTA COMUNAL DE SAN JUAN, DISTRITO DE SAN FRANCISCO	VERAGUAS	SANCHI SOLAR, S.A	14,989.00
	Compra				
	Contrato 02- IBI - 2017	CONSTRUCCION DE CERCA PERIMETRAL Y AREA ADMINISTRATIVA DEL RELLENO SANITARIO DEL DISTRITO DE SAN FRANCISCO	VERAGUAS	GRUPO RURAL, S.A.	68,220.79
	Contrato 01-ibi-2018	MEJORAS DE CAMINO Y MOVIMIENTO DE TIERRA	VERAGUAS	CONSTRUCTORA PARTES Y SERVICIOS JOSMAR, S.A	56,953.96
	Contrato no. 03-2018	MEJORAMIENTO DE CAMINOS EN EL CORREGIMIENTO DE CORRAL FALSO, SAN JUAN, LOS HATILLOS, DISTRITO DE SAN FRANCISCO	VERAGUAS	OROBAR, S.A.	135,480.30
	Contrato 04-2018	MEJORAMIENTO DE CAMINO EN EL CORREGIMIENTO DE SAN FRANCISCO	VERAGUAS	DISEÑOS Y CONSTRUCCIONES STELTON S.A	7,990.76
	Contrato 03-IBI- 2016	PERFORACION DE POZO ( RELLENO SANITARIO ) CORREGIMIENTO DE LOS HATILLOS, DISTRITO DE SAN FRANCISCO	VERAGUAS	2 HPB, S.A	9,999.15
	Contrato 09-08-sf-02-jccf-10-2018	MEJORAMIENTO DE CASA DE DESCANSO COMUNIDAD EL TITI Y LA MESETA 2018 JUNTA COMUNAL DE CORRAL FALSO	VERAGUAS	FIDEL BATISTA RUJANO	10,000.00
	Contrato 05-2018	MEJORAMIENTO DE PARQUE EN EL CORREGIMIENTO DE SDAN JOSE DISTRITO DE SAN FRANCISCO	VERAGUAS	MADERAS INMUNIZADAS, S.A.	11,988.68
	Contrato 09-08-sf-02-jccf-12-2018	MEJORAMIENTO DE COCINA CASA CULTURAL EL ESPAVE 2018, COTRREGIMIENTO DE CORRAL FALSO, DISTRITO DE SONÁ	VERAGUAS	DARIO VARGAS	4,000.00
	Contrato 06-2018, licitacion publica 20	CONSTRUCCION DE TECHO A CANCHA DEPORTIVA EN LA COMUNIDAD DE LOS HATILLOS ABAJO	VERAGUAS	FIDEL BATISTA RUJANO	19,200.00
	Contrato 09-08-sf-02-jccf-14-2018	MEJORAMIENTO DE CERCA DE ESCUELA EL ESPAVE-2018	VERAGUAS	FIDEL BATISTA RUJANO	9,993.80

**Anexo No.10 PROYECTO DE OBRAS REFRENDADOS EN EL SISTEMA COBE DE LA CONTRALORIA GENERAL  
AL 31 DE DICIEMBRE DE 2018 (Continuación)**

ENTIDAD	DOCUMENTO	OBRA	PROVINCIA	CONTRATISTA	MONTO
	Contrato 09-11-so-06-jcgu-04-2018	MEJORAMIENTO DE ACUEDUCTO DENTRO DEL CORREGIMIENTO COMUNIDAD DE LA PLAYA, CORREGIMIENTO DE GUARUMAL, DISTRITO DE SONA	VERAGUAS	COALCO, S.A.	19,355.98
	Contrato 09-08-sf-02-jccf-15-2018	MEJORAMIENTO DE PARQUE EN LA COMUNIDAD DE LOS HIGOS, CORREGIMIENTO DE CORRAL FALSO	VERAGUAS	DARIO VARGAS	5,000.00
		<b>Totales por Entidad</b>			<b>379,172.42</b>
MUNICIPIO DE SAN LORENZO - JUNTA COMUNAL DE BOCA CHICA					
	Orden de 004-2018 jo bc	MEJORAMIENTO A LA CALLE DE LA ESCUELA DE BOCA CHICA	CHIRIQUI	SUEHELEN JURADO CHAVEZ	14,996.05
	Compra				
	Orden de 010-2018B.C	CONSTRUCCION, SERVICIO Y SUMINISTRO DE TANQUE DE RESERVA DE AGUA	CHIRIQUI	DENHAM Y COMPAÑIA S.A.	39,600.00
	Compra				
	Orden de 52-2018	MEJORAMIENTO DE LAS CALLES DE LOS MUELLES	CHIRIQUI	Suelhen Jurado Chavez	11,230.00
	Compra				
		<b>Totales por Entidad</b>			<b>65,826.05</b>
MUNICIPIO DE SAN LORENZO - JUNTA COMUNAL DE BOCA DEL MONTE					
	Orden de 002-2018 JCBM	MEJORAMIENTO AL PARQUE DE BOCAS DEL MONTE	CHIRIQUI	CM IMPORT S.A.	19,800.00
	Compra				
	Orden de 023-2018B.M	MEJORAS AL ACUEDUCTO DE LAS VUELTAS	CHIRIQUI	SAG CONSTRUCTION, S.A.	25,920.00
	Compra				
	Orden de 024-2014	CONSTRUCCION DEL PUESTO DE SALUD DE LAS VUELTAS	CHIRIQUI	SUEHELEN OLIVIA JURADO CHAVEZ	14,991.13
	Compra				
	Orden de 036-2018	CONSTRUCCIÓN DE LA SEGUNDA ETAPA DEL PUESTO DE SALUD EN LAS VUELTAS.	CHIRIQUI	REGINA ELIZABETH CANO BONILLA	19,586.44
	Compra				
		<b>Totales por Entidad</b>			<b>80,297.57</b>
MUNICIPIO DE SAN LORENZO - JUNTA COMUNAL DE HORCONCITOS					
	Orden de 102-JCH-2018	MEJORAMIENTO A LA CASA CURAL	CHIRIQUI	CONADMAN	2,999.24
	Compra				
	Contrato 001-jch-2018	DISEÑO Y CONSTRUCCION DE ESTRUCTURA PARA TANQUE DE AGUA	CHIRIQUI	DENHAM Y COMPAÑIA S.A.	9,998.00
	Contrato 009-2017	CONSTRUCCION DE MARQUESINA PARA EL CENTRO DE SALUD Y EL COLEGIO ABEL TAPIERO MIRANDA	CHIRIQUI	MANTENIMIENTO, DISEÑO Y CONSTRUCCION, S. A.	29,333.33
	Addenda 047-JCH-2017	No. Addenda 1, Adición de Tiempo	CHIRIQUI	GRUPO MUR S.A	0.00
	Addenda 002-jch-2017	No. Addenda 3, Adición de Tiempo	CHIRIQUI	DENHAM & COMPAÑIA S.A.	0.00
	Addenda 002-jch-2017	No. Addenda 2, Adición de Tiempo	CHIRIQUI	DENHAM & COMPAÑIA S.A.	0.00
		<b>Totales por Entidad</b>			
MUNICIPIO DE SAN LORENZO - JUNTA COMUNAL DE SAN JUAN					<b>42,330.57</b>
	Orden de 004-2018 jcsj	CONSTRUCCION DE 3 UNIDADES DE VIVIENDA CIENEGUITA	CHIRIQUI	GRUPO CEM S.A.	15,000.00
	Compra				
	Orden de 033-2018	CONSTRUCCION DE 4 UNIDADES DE VIVIENDA EN EL CORREGIMIENTO DE SAN JUAN	CHIRIQUI	CONSTRUCCION ADMINISRACION Y MANTENIMIENTO	29,700.00
	Compra				
	Orden de 041-2018-	SUMINISTRO DE MATERIALES ELECTRICOS	CHIRIQUI	SANTIAGO JOSUE MENDEZ	9,308.88
	Compra				
	Contrato 014-2018	MEJORAMIENTO A LA IGLESIA EVANGÉLICA CUADRANGULAR DE SN JUAN	CHIRIQUI	SAG CONSTRUCTION S.A.	16,198.41
		<b>Totales por Entidad</b>			<b>70,207.29</b>
MUNICIPIO DE SAN LORENZO - JUNTA COMUNAL DE SAN LORENZO					
	Orden de 063-2017	CONSTRUCCION DE LA ESTRUCTURA PARA TECHO DE LA CANCHA TECHADA DE LA ESCUELA DE SAN LORENZO	CHIRIQUI	ADMINISTRADORA SAN ANTONIA, S.A,	14,830.20
	Compra				
	Orden de 60-2018	MEJORAMIENTO A LA CANCHA DE PUEBLO NUEVO	CHIRIQUI	JACKZEEL ISSAC VALDES	14,992.95
	Compra				
	Contrato 001-2018	MEJORAMIENTO AL CAMPO DEPORTIVO DE SAN LORENZO	CHIRIQUI	ARCOTEC	14,926.50
	Contrato 02-2018 jcsi	CONSTRUCCION DE CANCHA DEPORTIVA EN LA COMUNIDAD DEL JOBO	CHIRIQUI	INVERSIONES HERMANOS LIN S.A.	24,750.00
		<b>Totales por Entidad</b>			<b>69,499.65</b>
MUNICIPIO DE SAN LORENZO - SEDE					
	Orden de 036-2017 jcbm	CONSTRUCCION DE AULA PARA KINDER EN LAS VUELTAS	CHIRIQUI	MANTENIMIENTO, DISEÑO Y CONTRUCCION S.A.	29,700.36
	Compra				
	Orden de 022-2018	MEJORAMIENTO A LA IGLESIA DE LLANO GRANDE DEL CORREGIMIENTO DE SAN LORENZO	CHIRIQUI	CORPORACION JAM S.A.	17,973.75
	Compra				
	Orden de 0032-2018	CONSTRUCCION DE TECHO PARA LA CANCHA DE LA COMUNIDAD DEL JOBO	CHIRIQUI	INVERSIONES HNS LIN, S.A.	22,981.09
	Compra				
	Orden de 20-2018 LAS	CONSTRUCCION DE CASETA DE ESPERA EN LA ENTRADA DE BUENOS AIRES	CHIRIQUI	RODERICK GUERRA	5,000.00
	Compra LAJAS				
	Orden de 019-2018 JCBCH	MEJORAR CAMINO DE PRODUCCION DE BEJUCO	CHIRIQUI	JURADO ARQUITECTURA/ SUEHELEN JURADO	14,998.00
	Compra				
	Orden de 046-2018	MEJORAS AL PARQUE COMUNAL DE SAN JUAN	CHIRIQUI	SANTIAGO JOSUE MENDEZ	11,885.20
	Compra				
	Orden de 031-2018,	CONSTRUCCION DE UNIDADES DE VIVIENDA	CHIRIQUI	CONSTRUCCION, ADMINISTRACION Y MANTENIMIENTO, S.A.	16,211.16
	Compra				
	Orden de *52-2018	CONSTRUCCION DE POZO EN LA COMUNIDAD DE SAN LORENZO	CHIRIQUI	INVERSIONES HNOS LIN S.A.	15,000.00
	Compra				
	Orden de 026 * 2018	CONSTRUCCION DE DOS VIVIENDAS	CHIRIQUI	JEAN MICHAEL PEREZ	3,000.00
	Compra				
	Orden de 27-2018	CONSTRUCCION DE CASETA DE PARADA DE BUSES	CHIRIQUI	SUEHELEN JURADO CHAVEZ	4,996.90
	Compra				
	Contrato 07-2017	INSTALACION DE TENDIDO ELECTRICO PARA LA COMUNIDAD DE JAZMIN CORREGIMIENTO DE BOCA DEL MONTE	CHIRIQUI	CORPORACION JAM S.A.	26,735.02
	Contrato 06-2017	MEJORAMIENTO AL GIMNASIO DE SAN LORENZO	CHIRIQUI	CORPORACION JAM, S.A.	13,746.29
	Contrato 008-2018 PROYECTO NUMERO 0412-	MEJORAMIENTO PARA EL RANCHO COMUNAL DE LA COMUNIDAD DE BOCA CHICA	CHIRIQUI	CORPORACION JAM S.A.	59,957.94

**Anexo No.10 PROYECTO DE OBRAS REFRENDADOS EN EL SISTEMA COBÉ DE LA CONTRALORIA GENERAL  
AL 31 DE DICIEMBRE DE 2018 (Continuación)**

ENTIDAD	DOCUMENTO	OBRA	PROVINCIA	CONTRATISTA	MONTO
MUNICIPIO DE SAN MIGUELITO - SEDE	Contrato 010-2018	CONSTRUCCIÓN DE LA CANCHA EN SABALO.	CHIRIQUI	CONADMANT	53,460.00
	Contrato <001-2018	MEJORAMIENTO A LA CASA CURAL, EN EL CORREGIMIENTO DE HORCONCITOS, DISTRITO DE SAN LORENZO	CHIRIQUI	CONADMANT, S.A.	17,662.25
	Contrato 012-2018	MEJORAMIENTO DEL CENTRO DE SALUD DE BOCA DEL MONTE, DISTRITO DE SAN LORENZO	CHIRIQUI	MADICO, S.A.	36,875.00
	Contrato 013-2018	AMPLIACION AL CENTRO DE SALUD DE SAN LORENZO	CHIRIQUI	SAG CONSTRUCTION S.A.	58,916.13
	Contrato 016-2018	MEJORAMIENTO DEL PASO VEHICULAR SOBRE LA QUEBRADA LA ALCANTARILLA ,CORREGIMIENTO DE HORCONCITOS, DISTRITO DE SAN LORENZO	CHIRIQUI	Corporación Jam, S.A.	98,905.45
	Contrato 018-2018*	MEJORAMIENTO AL SALON DE EVENTOS DE LA JUNTA COMUNAL AL LADO DE LA IGLESIA INMACULADA CONCEPCIÓN, CORREGIMIENTO DE SAN LORENZO	CHIRIQUI	SAG CONSTRUCTION, S.A.	60,775.02
	Contrato 018-2018	CONSTRUCCIÓN DE CANCHA DEPORTIVA EN LA COMUNIDAD DE LLANO GRANDE, CORREGIMIENTO DE SAN LORENZO	CHIRIQUI	MANTENIMIENTO, DISEÑO Y CONSTRUCCION, S.A	61,003.33
	<b>Totales por Entidad</b>				<b>629,782.89</b>
	Contrato 35-2017	"CONSTRUCCION DE 8 PARADAS EN LOS CORREGIMIENTO AMELIA DENIS DE ICAZA Y OMAR TORRUJOS", Distrito de San Miguelito. Proyecto IBI 2016.	PANAMA	GRUPO NET S.A.	95,565.84
	Contrato 01-2018	"CONSTRUCCIÓN DE VEREDA Y CANALIZACIÓN, CORREGIMIENTO ARNULFO ARIAS MADRID, DISTRITO DE SAN MIGUELITO" Proyecto IBI, Resolución 041 12/08/2016.	PANAMA	QRT ARQUITECTOS CONTRATISTAS, S.A.	18,050.01
	Contrato 04-2018	"CONSTRUCCION DE MARQUESINA, CORREGIMIENTO ARNULFO ARIAS MADRID, DISTRITO DE SAN MIGUELITO", Proyecto IBI.	PANAMA	QRT ARQUITECTOS CONTRATISTAS, S.A.	20,900.01
	Contrato 06-2018	"CONSTRUCCION DE VEREDAS CALLES, CORREGIMIENTO ARNULFO ARIAS MADRID, MUNICIPIO DE SAN MIGUELITO" Proyecto IBI, No. 47 (Resolución 041 del 12 de agosto 2016)	PANAMA	QRT ARQUITECTOS CONTRATISTAS, S.A.	52,250.01
	Contrato 07-2018	"CONSTRUCCION DE VEREDA PEATONAL, ROBERTO DURAN CORREGIMIENTO ARNULFO ARIAS MADRID, DISTRITO DE SAN MIGUELITO" Proyecto IBI, No. 51 (Resolución 041, 12 de agosto 2016.	PANAMA	QRT ARQUITECTOS CONTRATISTAS, S.A.	40,000.00
	Contrato 08-2018	CONSTRUCCION DE LA CASA DEL ADULTO MAYOR, CORREGIMIENTO JOSE DOMINGO ESPINAR, DISTRITO DE SAN MIGUELITO" CORREGIMIENTO JOSÉ DOMINGO ESPINAR. PROYECTO IBI. SE EJECUTARÁ POR DISEÑO Y CONSTRUCCIÓN.	PANAMA	CFL MOVIMIENTOS Y CAMINOS, S.A.	33,436.43
	Contrato N° 05-2018.	CONSTRUCCIÓN DE VEREDA CALLE, SECTOR B SAN JOSE, CONSTRUCCIÓN DE VEREDAD CALLE SECTOR 7 Y A LOS ANDES NO. 1 Y REMODELACIÓN DE CANCHA DEPORTIVA, SECTOR A SAN JOSE, CORREGIMIENTO AMELIA DENIS DE ICAZA, DISTRITO DE SAN MIGUELITO" PROYECTOS IBI, RESOLUCIÓN DE VIABILIDAD NO. 046 DEL 11 DE MAYO 2017. PROYECTOS: NO. 1-3-5.MODALIDAD DE ADJUDICACIÓN GLOBAL.	PANAMA	CONSTRUCTORA SOLANO, S.A.	92,996.91
	Contrato 03-2018	"DISEÑO Y CONSTRUCCION DE CENTRO DE CAPACITACION Y CONSTRUCCION DE VEREDAS, CORREGIMIENTO MATEO ITURRALDE, DISTRITO DE SAN MIGUELITO" PROYECTO FONDO IBI EN ESTE CONTRATO SE UNIFICO DOS PROYECTOS EL NO. 24 Y NO. 29.(RESOLUCIÓN DE VIABILIDAD NO. 041 DEL 12 DE AGOSTO 2016)	PANAMA	CFL MOVIMIENTOS Y CAMINOS, S.A.	64,430.88
	Contrato 02-2018	"ADECUACION DE PARQUES, CORREGIMIENTO RUFINA ALFARO, DISTRITO DE SAN MIGUELITO" PROYECTO IBI NO. 40 Y NO. 41,(RESOLUCIÓN 041, DEL 12 DE AGOSTO 2016). UNIFICADOS EN ESTE CONTRATO.	PANAMA	SERVIVENTAS EL TORITO, S.A.	181,007.73
	Contrato 11-2018	"CONSTRUCCION DE VEREDAS Y MARQUESINAS TECHADAS, CORREGIMIENTO BELISARIO FRIAS, DISTRITO DE SAN MIGUELITO". PROYECTO IBI.	PANAMA	CONSTRUCTORA SOLANO, S.A.	89,999.84
	Contrato 10-2018	"CONSTRUCCIÓN Y REPERACIÓN DE VEREDA (COSTADO DE LA ESCUELA GUARDERIA NESTOR JAEN) Y CONSTRUCCIÓN Y REPARACIÓN DE VEREDA (COSTADO DE LA ESCUELA REPUBLICA DE ALEMANIA), CORREGIMIENTO VICTORIANO LORENZO, MUNICIPIO DE SAN MIGUELITO" PROYECTO IBI NO. 19 Y NO. 20. (RESOLUCIÓN NO. 041 DE 12 AGOSTO 2016)	PANAMA	CONSTRUCTORA SOLANO, S.A.	43,746.82
	Contrato 12-2018	CENTRO DE DESARROLLO CULTURAL Y COMUNITARIA LAS 600 (FASE 1), DISTRITO DE SAN MIGUELITO	PANAMA	CONSORCIO CONVECA-ATLANTICO	950,000.00

**Anexo No.10 PROYECTO DE OBRAS REFRENDADOS EN EL SISTEMA COBE DE LA CONTRALORIA GENERAL  
AL 31 DE DICIEMBRE DE 2018 (Continuación)**

ENTIDAD	DOCUMENTO	OBRA	PROVINCIA	CONTRATISTA	MONTO
	Contrato 13-2018	"DISEÑO Y CONSTRUCCION DEL PARQUE INFANTIL, CORREGIMIENTO BELISARIO FRIAS, DISTRITO DE SAN MIGUELITO" Proyecto: IBI	PANAMA	PARQUES Y ESTRUCTURAS S A	43,200.00
	Contrato 17-2018	" MEJORAMIENTO DE PARQUES", corregimiento Belisario Frías, Distrito de San Miguelito. Proyecto IBI. Proyecto Unificado de los Proyectos 14 y 45, eliminados (en proceso de cambio en la Secretaría de Descentralización. (25/07/2018)	PANAMA	PARQUES Y ESTRUCTURAS S A	21,120.00
	Contrato 16-2018	"SUMINISTRO E INSTALACIÓN DE PARQUE, CORREGIMIENTO DE BELISARIO FRIAS, DISTRITO DE SAN MIGUELITO" Proyecto IBI No. 59, Resolución No. 046-A de 1 de Septiembre de 2017. A la fecha 23/07/18, se tramita cambio de proyecto en la Secretaría Nacional de Descentralización.	PANAMA	PARQUES Y ESTRUCTURAS S A	67,200.00
	Contrato 20-2018	"MEJORAMIENTO DE CANCHA Y CONSTRUCCIÓN DE GRADAS, COSNTRUCCIÓN DE GRADAS, SECTOR LA FELICIDAD, CORREGIMIENTO ARNULFO ARIAS MADRID, DISTRITO DE SAN MIGUELITO" Proyecto IBI, No. 5, Resolución 046-A, del i de septiembre de 2017.	PANAMA	SERVICIO Y CONSULTORIA RUIZ	29,697.06
	Contrato 19-2018	REHABILITACIÓN DE CANCHA DEPORTIVA, SECTOR AUTOMOTOR Y MEJORAMIENTO DE PARVULARIO VILLA GUADALUPE 1, REHABILITACIÓN DE CANCHA DEPORTIVA, SECTOR LOS ABANICOS, REHABILITACION DE CANCHA DEPORTIVA SECTOR LAS LOMAS,CANCHA SINTÉTICA, CICLOVIAS Y ESTACIONAMIENTOS, CONSTRUCCION DE CENTRO INTEGRAL COMUNITARIO.	PANAMA	CONSTRUCTORA Y REMODELACION DEL ATLANTICO, S.A.	371,322.14
	Contrato 15-2018	RENOVACION DE MOVILIDAD URBANA, DISTRITO DE SAN MIGUELITO.	PANAMA	CONSORCIO SAN MIGUELITO 1 (CONSTRUCCIONES Y ADMINISTRACIONES	3,840,000.00
	Contrato 23-2018	CONSTRUCCIÓN DE ESTACIONAMIENTO PÚBLICO, CORREGIMIENTO VICTORIANO LORENZO, DISTRITO DE PANAMÁ	PANAMA	CONSTRUCTORA SOLANOS, S.A.	229,990.08
	Contrato 14-2018	ADECUACIÓN, SUMINISTRO E INSTALACIÓN DE 18 PARQUES, CORREGIMIENTO BELISARIO PORRAS, DISTRITO DE SAN MIGUELITO. Proyecto IBI.	PANAMA	CONSORCIO MIRACLE INDEPENS	55,000.00
	Contrato 26-2018	"ADECUACIÓN, SUMINISTRO E INSTALACIÓN DE PARQUE, CORREGIMIENTO DE BELISARIO FRIAS" DISTRITO DE SAN MIGUELITO, PROYECTO RESOLUCIÓN NO. 046A- DE 1 DE SEPTIEMBRE DE 2017. PROYECTO NO. 28.	PANAMA	EDUCATIONAL FURNITURE & TECHNOLOGY, S.A.	48,000.00
	Contrato 24-2018	CONSTRUCCIÓN DE VEREDAS Y ACCESOS, CORREGIMIENTO AMELIA DENIS DE ICAZA Y BELISARIO PORRAS, DISTRITO DE SAN MIGUELITO.	PANAMA	GRUPO POLO, S.A.	264,986.04
	Contrato 22-2018	"DISEÑO Y CONSTRUCCIÓN DE PARQUE, URBANIZACIÓN EL BOSQUE,CORREGIMIENTO VISTORIANO LORENZO, DISTRITO DE SAN MIGUELITO" PROYECTO IBI, No. 21, Resolución No. 046A DE 1 DE SEPTIEMBRE 2017.	PANAMA	CONSTRUCTORA SOLANO, S.A.	163,200.00
	Contrato 27-2018	CONSTRUCCIÓN DE EDIFICIO DE DOS (2) PLANTAS INFOPLAZA, CORREGIMIENTO ARNULFO ARIAS MADRID, DISTRITO DE SAN MIGUELITO; CONSTRUCCIÓN DE CANCHA SINTETICA, CORREGIMIENTO BELISARIO FRIAS, DISTRITO DE SAN MIGUELITO. PROYECTOS IBI, 64 (INFOPLAZA) Y 58 (CANCHA)	PANAMA	GRUPO POLO, S.A.	184,437.34
	Contrato 21-2018	MEJORAMIENTO DE CANCHA DEPORTIVA ROBERTO DURAN 4TA. ETAPA, CORREGIMIENTO ARNULFO ARIAS MADRID, DISTRITO DE SAN MIGUELITO. Proyecto IBI, No. 4.	PANAMA	SERVICIO Y CONSULTORIA RUIZ, S.A	28,796.09
	Contrato 28-2018	"CONSTRUCCIÓN DE VEREDAS CUNETAS Y PASAMANOS SECTOR GELABERTH, CONSTRUCCIÓN DE VEREDA, CUNETAS Y PASAMANOS SECTOR MONTE OSCURO Y CONSTRUCCIÓN DE PUENTE VEHICULAR CORREGIMIENTO VICTORIANO LORENZO" PROYECTOS IBI- NO. 16; No. 15; No. 22.	PANAMA	GRUPO POLO, S.A.	103,332.58
	Contrato 25-2018	REMODELACIÓN DE CANCHA MULTIUSO, SECTOR BUENOS AIRES, CORREGIMIENTO OMAR TORRUEJOS, DISTRITO DE SAN MIGUELITO	PANAMA	CONSTRUCTORA H.E., S.A.	226,637.24
	Contrato 30-2018	"CONSTRICCIÓN DE VEREDA PEATONAL, CORREGIMIENTO AMELIA DENIS DE ICAZA, DISTRITO DE SAN MIGUELITO Y CONSTRUCCIÓN DE VEREDA PEATONAL, CORREGIMIENTO AMELIA DENIS DE ICAZA, DISTRITO DE SAN MIGUELITO" PROYECTOS IBI, RESOLUCIÓN 046A-DE 1 SEP. 2017. PROYECTOS: NO. 23 Y 24.	PANAMA	SERVICIOS Y CONSULTORIA RUIZ, S.A.	109,799.45



**Anexo No.10 PROYECTO DE OBRAS REFRENDADOS EN EL SISTEMA COBE DE LA CONTRALORIA GENERAL  
AL 31 DE DICIEMBRE DE 2018 (Continuación)**

ENTIDAD	DOCUMENTO	OBRA	PROVINCIA	CONTRATISTA	MONTO
	Contrato 34-2018	"ADECUACIÓN DE LA ISLETA ÁREA VERDE DESDE EL PUENTE 180 HASTA EL PUENTE DEL BOSQUE, CORREGIMIENTO VICTORIANO LORENZO, DISTRITO DE SAN MIGUELITO" PROYECTO IBI NO.14, SEGÚN RESOLUCIÓN NO. 046A DEL 1 DE SEPTIEMBRE 2017.	PANAMA	GRUPO POLO, S.A.	98,932.44
	Contrato 37-2018	"CONSTRUCCIÓN DE ENTRADA Y BIENVENIDA, SECTOR CERRO VIENTO, CONSTRUCCIÓN DE ENTRADA, SECTOR SAN ANTONIO Y ADECUACIONES DE LA ESCULTURA CORREGIMIENTO RUFINA ALFARO, DISTRITO DE SAN MIGUELITO. PROYECTOS IBI RESOLUCIÓN NO. 041 DEL 12 DE AGOSTO DE 2016. NO. 37; 38 Y 39.	PANAMA	GRUPO POLO, S.A.	70,657.45
	Contrato 31-2018	"ADECUACIÓN, SUMINISTRO E INSTALACIÓN DE PARQUE, CORREGIMIENTO ARNULFO ARIAS; ADECUACIÓN, SUMINISTRO E INSTALACIÓN DE PARQUE, CORREGIMIENTO AMELIA DENIS DE ICAZA; ADECUACIÓN, SUMINISTRO E INSTALACIÓN DE PARQUE, CORREGIMIENTO DE BELISARIO FRÍAS; DISTRITO DE SAN MIGUELITO" NO.6 ARNULFO A. NO. 20 AMELIA D. NO. 44 B. FRÍAS.	PANAMA	GRUPO INDEX, S.A.	90,240.00
	Contrato 32-2018	"CONSTRUCCIÓN DE DRENAJES PLUVIALES, CORREGIMIENTO JOSÉ DOMINGO ESPINAR, DISTRITO DE SAN MIGUELITO". PROYECTO IBI RESOLUCIÓN DE VIALIDAD NO. 041 DE 12 DE AGOSTO DE 2016. PROYECTO NO. 35. (ESTE PROYECTO ACTUAL CON ACTO PÚBLICO 2018-5-78-0-08-LP-003447, SE LE SOLICITÓ A TRAVÉS DE UNA SOLICITUD UN CAMBIO DE ESTADO DEL ACTO ANTERIOR NO. 2017-5-78-0-08-LV-003089, QUEDANDO LEGALMENTE REALIZADO EL CAMBIO DE ACUERDO AL DGCP, PREVALECIENDO EN EL CAMBIO EL ESTADO AL ACTUAL ACTO PÚBLICO.	PANAMA	QRT ARQUITECTOS CONTRATISTAS, S.A.	80,750.00
	Contrato 35-2018	"MEJORAMIENTO DE CANCHA DEPORTIVA MULTIUSO SECTOR LA FANTASIA, CORREGIMIENTO DE OMAR TORRUJOS, DISTRITO DE SAN MIGUELITO". PROYECTO NO. 66 (FONDO IBI ACUERDO MUNICIPAL NO. 120 DEL 29 DE NOVIEMBRE 2017; FONDO DE OBRAS DE INVERSIÓN (IBI); MODIFICADO SEGÚN ACUERDO NO. 43 (DEL 24 DE ABRIL DE 2018).	PANAMA	GRUPO POLO, S.A.	40,237.67
	Contrato 44-2018	"CONSTRUCCION DE VEREDAS, CUNETAS Y PASAMANOS, REPARACION DE VEREDAS, CALLE Y CONSTRUCCIÓN DE VEREDA CALLE, CORREGIMIENTO DE VICTORIANO LORENZO, DISTRITO DE SAN MIGUELITO"	PANAMA	INGENIERIA & C.S.A	62,400.00
	Contrato 45-2018	"CONSTRUCCIÓN DE IGLESIA SAN JOSE FASE 1 Y 2", CORREGIMIENTO ARNULFO ARIAS MADRID, ALTOS DEL VALLE DE URRACA. DISTRITO DE SAN MIGUELITO. PROYECTOS IBI: FASE 1, RESOLUCIÓN 041 DEL 12 DE AGOSTO 2016, NO- 53 Y FASE 2, RESOLUCIÓN 046 DEL 1 DE SEPTIEMBRE 2017, NO. 27. VER ACUERDO 114 Y 115.	PANAMA	SERVICIOS Y CONSULTORIA JURADO RUIZ	77,435.79
	Contrato 36-2018	"ADECUACIÓN SUMINISTRO E INSTALACIÓN DE PARQUE EN LA ESCUELA REPUBLICA DE COLOMBIA, PARQUE DE PARUSÍA, PARQUE LOS TANQUES, ESCUELA SEVERINO HERNÁNDEZ, ESCUELA LA ESTRELLA CALLE J." CORREGIMIENTO MATEO ITURRALDE, DISTRITO DE SAN MIGUELITO.	PANAMA	PRO STAR SPORTS, S.A.	80,982.98
	Contrato 33-2018	"ADECUACIÓN, SUMINISTRO E INSTALACIÓN DE PARQUE, SECTOR EL REY; ADECUACIÓN, SUMINISTRO E INSTALACIÓN DE PARQUE, SECTOR EL VALLE; ADECUACIÓN, SUMINISTRO E INSTALACIÓN DE PARQUE, SECTOR PRADERAS DE SAN ANTONIO; CORREGIMIENTO RUFINA ALFARO, DISTRITO DE SAN MIGUELITO. PROYECTOS IBI: 34-35-36. SEGÚN RESOLUCIÓN DE VIABILIDAD NO. 046-A DE 1 DE SEPTIEMBRE 2017.	PANAMA	GRUPO INDEX, S.A.	144,000.00
	Contrato 46-2018	"REMODELACION Y ADECUACION DE CANCHA Y PARQUE", corr. Belisario Porras, Distrito de San Miguelito, Provincia de Panamá.	PANAMA	DISEÑO Y SERVICIOS COLLADO	72,000.00
	Addenda 10-2017	No. Addenda 1, Adición de Tiempo	PANAMA	EDIFICACIONES Y SERVICIOS MULTIPLES	0.00
	Addenda 29-2017	No. Addenda 1, Adición de Tiempo	PANAMA	INTERNATIONAL QUALITY PRODUCTS, INC.	0.00
	Addenda 10-2017	No. Addenda 2, Adición de Tiempo	PANAMA	EDIFICACIONES Y SERVICIOS MULTIPLES	0.00
	Addenda 09-2016	No. Addenda 1, Adición de Tiempo	PANAMA	CONSTRUCCIONES Y REMODELACIONES EUROX S.A.	0.00
	Addenda 25-2017	No. Addenda 1, Adición de Tiempo	PANAMA	PROFESSIONAL ANCHORING AND SYSTEMS INC.	0.00
	Addenda 35-2017	No. Addenda 1, Adición de Tiempo	PANAMA	GRUPO NET S.A.	0.00
	Addenda 07-2018	No. Addenda 1, Cambio de Partida(s)	PANAMA	QRT ARQUITECTOS CONTRATISTAS, S.A.	0.00
	Addenda 35-2017	No. Addenda 2, Adición de Tiempo	PANAMA	GRUPO NET S.A.	0.00
	Addenda 13-2017	No. Addenda 1, Adición de Tiempo	PANAMA	CONSORCIO JURADO RUIZ KINGDOM	0.00

**Anexo No.10 PROYECTO DE OBRAS REFRENDADOS EN EL SISTEMA COBE DE LA CONTRALORIA GENERAL  
AL 31 DE DICIEMBRE DE 2018 (Continuación)**

ENTIDAD	DOCUMENTO	OBRA	PROVINCIA	CONTRATISTA	MONTO
	Addenda 12-2018	No. Addenda 1, Reducción y Adición de Monto igual a cero	PANAMA	CONSORCIO CONVECA-ATLANTICO	0.00
	Addenda 09-2016	No. Addenda 2, Adición de Tiempo	PANAMA	CONSTRUCCIONES Y REMODELACIONES EUROX S.A.	0.00
	Addenda 17-2018	No. Addenda 1, Adición de Tiempo	PANAMA	PARQUES Y ESTRUCTURAS S A	0.00
	Addenda 08-2018	No. Addenda 1, Adición de Tiempo	PANAMA	CFL MOVIMIENTOS Y CAMINOS, S.A.	0.00
	Addenda 16-2018	No. Addenda 1, Cambio de Partida(s)	PANAMA	PARQUES Y ESTRUCTURAS S A	0.00
		<b>Totales por Entidad</b>			<b>8,286,738.83</b>
MUNICIPIO DE SANTA CATALINA - SEDE	Contrato 001	"CONSTRUCCIÓN DE ACUEDUCTO RURAL EN LA COMUNIDAD DE LLANO BONITO"	COMARCA NOGIBE BUGLE	DISTRIBUIDORA NAOMI, S.A.	29,975.00
		<b>Totales por Entidad</b>			<b>29,975.00</b>
MUNICIPIO DE SANTA FE - JUNTA COMUNAL DE EL ALTO	Addenda 01- Corregimiento El Alto	No. Addenda 1, Adición de Tiempo	VERAGUAS	AGRO CONSTRUCTORES CIVILES S A	0.00
	Addenda 01- Corregimiento El Alto	No. Addenda 2, Adición de Tiempo	VERAGUAS	AGRO CONSTRUCTORES CIVILES S A	0.00
		<b>Totales por Entidad</b>			<b>0.00</b>
MUNICIPIO DE SANTA FE - JUNTA COMUNAL DE EL CUAY	Contrato JCC-1	MEJORAMIENTO DE CAMINO EN EL CORREGIMIENTO EL CUAY, DISTRITO DE SANTA FE, PROVINCIA DE VERAGUAS.	VERAGUAS	GRUPO DUAC, S.A.	19,998.96
		<b>Totales por Entidad</b>			<b>19,998.96</b>
MUNICIPIO DE SANTA FE - JUNTA COMUNAL DE EL PANTANO	Contrato 04-2017 El Pantano	MEJORAMIENTO DE CAMINO EN EL CORREGIMIENTO "HORAS MAQUINAS" UBICADO EN LA COMUNIDAD DEL PANTANO ALTOS DE LOS GONZALEZ-NARICES; CORREGIMIENTO DEL PANTANO, DISTRITO DE SANTA FE, PROVINCIA DE VERAGUAS.	VERAGUAS	INGRID VANESSA FLORES M.	19,955.29
	Addenda 02-2017	No. Addenda 1, Adición de Tiempo	VERAGUAS	GRUPO TECARSA, S.A	0.00
		<b>Totales por Entidad</b>			<b>19,955.29</b>
MUNICIPIO DE SANTA FE - JUNTA COMUNAL DE GATÚ O GATUCITO	Contrato 09-09-SFE-06-JCGA-01-2018	MEJORAMIENTO DE CAMINO EN EL CORREGIMIENTO, UBICADO EN LA COMUNIDAD DE SAN JOSÉ A, CORREGIMIENTO DE GATUNCITO, DISTRITO DE SANTA FE, PROVINCIA DE VERAGUAS.	VERAGUAS	SERIEQUIPOS CONSTRUCTION COMPANY, S.A.	35,000.00
		<b>Totales por Entidad</b>			<b>35,000.00</b>
MUNICIPIO DE SANTA FE - JUNTA COMUNAL DE RÍO LUIS	Contrato 04-2017 J.C.RIO LUIS	CONSTRUCCION DE CAPILLA EN CALOVEBORITA, UBICADO EN LA COMUNIDAD DE CALOVEBORITA, CORREGIMIENTO DE RIO LUIS, DISTRITO DE SANTA FE, PROVINCIA DE VERAGUAS. (JUNTA COMUNAL DE RIO LUIS)	VERAGUAS	INGRID VANESSA FLORES MEDINA	29,997.45
	Contrato 03-2017 JC RIO LUIS	CONSTRUCCION DE BIBLIOTECA COLEGIO ROBERTO CIBALA, CORREGIMIENTO DE RÍO LUIS, DISTRITO DE SANTA FE, PROVINCIA DE VERAGUAS	VERAGUAS	GRUPO TECARSA, S.A	38,858.12
		<b>Totales por Entidad</b>			<b>68,855.57</b>
MUNICIPIO DE SANTA FE - JUNTA COMUNAL DE RUBÉN CANTÚ	Orden de 26-2018 Compra	CONSTRUCCION E INSTALACION DE TECHO EN PLAZOLETA DEL C.E.B.G. PESCARA, COMUNIDAD DE PESCARA, CORREG. RUBEN CANTU, DISTRITO DE SANTA FE, PROVINCIA DE VERAGUAS.	VERAGUAS	GONZALEZ Y ASOCIADOS, S.A.	5,100.00
		<b>Totales por Entidad</b>			<b>5,100.00</b>
MUNICIPIO DE SANTA FE - JUNTA COMUNAL DE SANTA FE	Contrato 09-09-SFE-01-JCSF-01-2018	MEJORAMIENTO DE CAMINOS EN EL CORREGIMIENTO	VERAGUAS	AGROGANADERA DON GENARO, S. A.	14,997.98
	Contrato 11-2018 MSF	MEJORAMIENTO DE CAMINO EN EL CORREGIMIENTO - HORAS MAQUINAS	VERAGUAS	TRANSPORTE JORGE DEMETRIO, S.A.	9,480.20
	Addenda 02-2017 SANTA FE CABECERA	No. Addenda 1, Adición de Monto	VERAGUAS	CONSTRUCTORA Y EQUIPOS URRACA, S.A.	2,300.80
		<b>Totales por Entidad</b>			<b>26,778.98</b>
MUNICIPIO DE SANTA FE - SEDE	Contrato 01-2018	MEJORAMIENTO DE CAMINO EN EL CUAY Y DE LOS LLANOS DEL CUAY HACIA EL BANQUILLO Y DEL BANQUILLO AL HATILLO, UBICADO EN LA COMUNIDAD DE LOS LLANOS, EL BANQUILLO Y EL HATILLO, CORREGIMIENTO DE EL CUAY, DISTRITO DE SANTA FE, PROVINCIA DE VERAGUAS.	VERAGUAS	GRUPO DUAC S A	41,249.98
	Contrato 06-2018	MEJORAMIENTO DE CAMINO QUEBRADA EL CALABAZO - LA PEÑA, CORREGIMIENTO RUBÉN CANTÚ; UBICADO EN LA COMUNIDAD DE EL CALABAZO Y LA PEÑA, DISTRITO DE SANTA FE, PROVINCIA DE VERAGUAS.	VERAGUAS	SERVIEQUIPO CONSTRUCTION COMPANY, S.A.	37,848.15
	Contrato 10-2018 msf	MEJORAMIENTO DE CAMINO DE LOS CABALLEROS A LA COMUNIDAD DE PIRAGUAL, CORREGIMIENTO DE EL PANTANO, DISTRITO DE SANTA FE, PROVINCIA DE VERAGUAS.	VERAGUAS	CONSTRUCCIONES M & A S A	37,125.00
	Contrato 18-2018 MSF	CONSTRUCCION DE CUBICULOS EN EL CENTRO DE SALUD DE SANTA FE, CORREGIMIENTO DE SANTA FE, DISTRITO DE SANTA FE, PROVINCIA DE VERAGUAS.	VERAGUAS	GRUPO CONHEPSA, S.A.	16,000.00
	Addenda 1-2017 pantano	No. Addenda 1, Adición de Tiempo	VERAGUAS	TRANSPORTE JORGE DEMETRIO, S.A.	0.00
	Addenda 02-2017 - RUBÉN CANTÚ	No. Addenda 1, Adición de Monto	VERAGUAS	TRANSPORTE Y EQUIPO CAVA, S.A.	5,784.26
		<b>Totales por Entidad</b>			<b>138,007.39</b>

**Anexo No.10 PROYECTO DE OBRAS REFRENDADOS EN EL SISTEMA COBE DE LA CONTRALORIA GENERAL  
AL 31 DE DICIEMBRE DE 2018 (Continuación)**

ENTIDAD	DOCUMENTO	OBRA	PROVINCIA	CONTRATISTA	MONTO
MUNICIPIO DE SANTA ISABEL - JUNTA COMUNAL DE CUANGO					
	Contrato 001-2017	CONSTRUCCION DE CASA DE HOSPEDAJE DE CUANGO SEGUNDA FASE.	COLON	HIDROCONSTRUCTORES, S. A.	80,000.00
		<b>Totales por Entidad</b>			<b>80,000.00</b>
MUNICIPIO DE SANTA ISABEL - JUNTA COMUNAL DE PLAYA CHIQUITA					
	Contrato PIOPSM-2017-001-2018	REPARACION DE LA IGLESIA CATOLICA EN EL CORREGIMIENTO DE PLAYA CHIQUITA.	COLON	WHALEN INVESTORS CORP.	47,500.00
		<b>Totales por Entidad</b>			<b>47,500.00</b>
MUNICIPIO DE SANTA ISABEL - SEDE					
	Contrato STA. ISABEL-IBI-16-005-2017	REMODELACIÓN DE LA IGLESIA CATÓLICA DE MIRAMAR, CORREGIMIENTO DE MIRAMAR, DISTRITO DE SANTA ISABEL, PROVINCIA DE COLÓN.	COLON	SUPLIDORA GN PANAMÁ, S.A	81,813.09
	Contrato 16-007-2018	REMODELACION DE CANCHA DE BALONCESTO DE CUANGO.	COLON	SERVIVENTAS EL TORITO, S.A.	26,406.16
	Contrato IBI-16-009-2018	REPARACION DEL CUADRO DEPORTIVO DE VIENTO FRIO.	COLON	ANCHORING AND SYSTEMS, INC S.A.	82,403.42
	Contrato 16-008-2018	MEJORAS AL PARQUE EN EL CORREGIMIENTO DE CUANGO.	COLON	SERVIVENTAS EL TORITO, S.A.	19,993.56
	Contrato 01-2018	DISEÑO CONSTRUCCIÓN Y REMODELACIÓN DE PARQUE DE LA COMUNIDAD DE MIRAMAR. DISTRITO DE SANTA ISABEL.	COLON	CONSTRUCTORA Y ESTRUCTURAS MODERNAS, S.A.	117,945.40
	Contrato 18-012-2018	MEJORAMIENTO DE LA CERCA DE CAMPO DE JUEGO DE PLAYA CHIQUITA, DISTRITO DE SANTA ISABEL.	COLON	CONSTRUCTORA DAAV, S.A.	43,281.40
	Contrato 18-010-2018	MEJORAMIENTO DE LA CANCHA DEPORTIVA DEL CORREGIMIENTO DE MIRAMAR.	COLON	WHALEN INVESTORS CORP.	41,103.55
	Contrato IBI-17-011-2018	CONSTRUCCION DE LA CERCA PERIMETRAL DE LA ESCUELA PRIMARIA DEL CORREGIMIENTO DE PALENQUE, MUNICIPIO DE SANTA ISABEL.	COLON	CONSTRUCTORA DAAV, S.A.	75,258.72
		<b>Totales por Entidad</b>			<b>488,205.30</b>
MUNICIPIO DE SANTA MARIA - JUNTA COMUNAL DE CHUPAMPA					
	Contrato N°09-2017	MEJORAMIENTO DE LA CALLE PUEBLO NUEVO.	HERRERA	SAMUEL URRUTIA	48,309.43
	Contrato n°01-2018jpcch	ADQUISICIÓN E INSTALACIÓN DE PARQUE INFANTIL EN LA ESCUELA LOS PANAMAES.	HERRERA	SHENY ADMINISTRATION INC	9,951.00
	Contrato 02-18	MEJORAS A LA CASA CULTURAL DE CHUPAMPA.	HERRERA	ARIEL MARCEL PINZÓN MITRE	14,981.98
		<b>Totales por Entidad</b>			<b>73,242.41</b>
MUNICIPIO DE SANTA MARIA - JUNTA COMUNAL DE EL LIMÓN					
	Contrato n°01-2018	REHABILITACION DE CAMINOS DENTRO DEL CORREGIMIENTO.	HERRERA	MAQUINARIA Y EQUIPOS ESPECIALIZADOS	24,991.24
	Contrato n°02-2018	MEJORAMIENTO DE CAMINOS DENTRO DEL CORREGIMIENTO.	HERRERA	CONSTRUCTORA MEDISOL, S.A.	28,982.20
	Addenda N°02-2017JCEL	No. Addenda 1, Adición de Tiempo	HERRERA	SERVIEQUIPOS CONSTRUCTION COMPANY, S.A.	0.00
		<b>Totales por Entidad</b>			<b>53,973.44</b>
MUNICIPIO DE SANTA MARIA - PRONADEL					
	Addenda 17-2015	No. Addenda 1, Reducción de Monto	HERRERA	CONSTRUCCIONES M & A S A	397.77
		<b>Totales por Entidad</b>			<b>397.77</b>
MUNICIPIO DE SANTA MARIA - SEDE					
	Contrato 06-2017	MEJORAMIENTO A CALLES DENTRO DEL DISTRITO DE SANTA MARÍA	HERRERA	MAQUINARIA Y EQUIPOS ESPECIALIZADOS	260,091.19
	Contrato n°10-2018	REHABILITACIÓN DE CAMINO DE LA COMUNIDAD DE LA ARENITA PARTE II.	HERRERA	MAQUINARIA Y EQUIPOS ESPECIALIZADOS	24,263.39
	Contrato 02-2018	REHABILITACIÓN Y MEJORAMIENTO DE LA CANCHA DE BALONCESTO DE LA COMUNIDAD DEL LIMÓN.	HERRERA	CONSTRUCTORA DAGO S A	72,437.93
	Contrato n°03-2018	MEJORAMIENTO DEL CAMINO VÍA EL RELLENO SANITARIO MUNICIPAL.	HERRERA	CONSTRUCTORA MEDISOL, S.A.	17,002.40
	Contrato 03-2018	MEJORAS A LA ESCUELA DE CHUPAMPA.	HERRERA	CONSTRUCTORA DAAV, S.A.	10,892.07
	Contrato n°04-2018	CONSTRUCCIÓN DE CASETA DE ESPERAS.	HERRERA	CONSTRUCCIONES MORENO & PERALTA, S	5,991.93
	Contrato 04-2018	MEJORAMIENTO DEL PARQUE LA ASUNCIÓN DEL CORREGIMIENTO DE SANTA MARÍA.	HERRERA	CORECO S.A.	14,937.20
	Contrato n°07-2018	REHABILITACION DE LA CALLE MIRA FLORES DE LA COMUNIDAD DEL RINCÓN.	HERRERA	SAMUEL JOSÉ URRUTIA CABALLERO	66,591.96
	Contrato n°05-2018fims	REHABILITACIÓN Y MEJORAS DE ACUEDUCTOS RURALES EN LA COMUNIDAD DE LOS CANELOS, CORREGIMIENTO DE LOS CANELOS.	HERRERA	SOCIEDAD SEIS Y SIETE, S.A.	66,598.19
	Contrato n°05-2018	CONSTRUCCIÓN DEL CEMENTERIO DE LOS PANAMAES Y EL ESPINITO.	HERRERA	SOCIEDAD SEIS Y SIETE, S.A.	12,469.35
	Contrato n°06-2018	REHABILITACIÓN Y MEJORAS DE ACUEDUCTO RURAL DE LA COMUNIDAD DE LOS PANAMAES, EL ESPINITO. CORREGIMIENTO DE CHUPAMPA.	HERRERA	SOCIEDAD SEIS Y SIETE, S.A.	66,577.97
		<b>Totales por Entidad</b>			<b>617,853.58</b>
MUNICIPIO DE SANTIAGO - JUNTA COMUNAL DE CARLOS SANTANA ÁVILA					
	Orden de 025-2018 Compra	MEJORAMIENTO DE ACUEDUCTOS EN EL CORREGIMIENTO	VERAGUAS	CONSTRUCCIONES Y PROYECTOS, S.A.	9,951.00
	Contrato 09-2017	*CONSTRUCCIÓN DE CASETAS DE ESPERA EN EL CORREGIMIENTO*:UBICADAS EN LOS CERROS, BOQUERONES Y EL ESPINO, CORREGIMIENTO DE CARLOS SANTANA A, DISTRITO DE SANTIAGO, PROVINCIA DE VERAGUAS.	VERAGUAS	JOSE A. VILLARREAL R.	14,320.35
		<b>Totales por Entidad</b>			<b>24,271.35</b>

**Anexo No.10 PROYECTO DE OBRAS REFRENDADOS EN EL SISTEMA COBE DE LA CONTRALORIA GENERAL  
AL 31 DE DICIEMBRE DE 2018 (Continuación)**

ENTIDAD	DOCUMENTO	OBRA	PROVINCIA	CONTRATISTA	MONTO
MUNICIPIO DE SANTIAGO - JUNTA COMUNAL DE EDWIN FÁBREGA					
	Contrato 01/J.C.EDWINFÁBREGA	MEJORAMIENTO DE ACUEDUCTOS EN EL CORREGIMIENTO EDWIN FÁBREGA	VERAGUAS	CONSTRUCCIONES Y PROYECTOS, S.A.	14,766.00
	Contrato N°02	MEJORAS A INFRAESTRUCTURAS DE VIALIDAD (CONSTRUCCIÓN DE ACERAS) CORREGIMIENTO DE EDWIN FÁBREGA	VERAGUAS	CONSTRUCCIONES M&A S.A	14,990.91
		<b>Totales por Entidad</b>			<b>29,756.91</b>
MUNICIPIO DE SANTIAGO - JUNTA COMUNAL DE LA RAYA DE SANTA MARÍA					
	Addenda 11-2017	No. Addenda 1, Adición de Tiempo	VERAGUAS	GRUPO EMPRESARIAL DON BOSCO S.A.	0.00
	Addenda 11-2017	No. Addenda 2, Adición de Monto	VERAGUAS	GRUPO EMPRESARIAL DON BOSCO S.A.	2,050.00
		<b>Totales por Entidad</b>			<b>2,050.00</b>
MUNICIPIO DE SANTIAGO - JUNTA COMUNAL DE LOS ALGARROBOS					
	Contrato 02	MEJORAMIENTO DE INFRAESTRUCTURA COMUNITARIA EN EL CORREGIMIENTO.	VERAGUAS	ESTILIO TORRES POLO	37,500.00
		<b>Totales por Entidad</b>			<b>37,500.00</b>
MUNICIPIO DE SANTIAGO - JUNTA COMUNAL DE PONUGA					
	Contrato 01/J.C.PONUGA	MEJORAMIENTO DE CANCHAS EN EL CORREGIMIENTO(CANCHA DE PONUGA CENTRO)	VERAGUAS	DEVELOP COMPANY, S.A.	51,991.30
		<b>Totales por Entidad</b>			<b>51,991.30</b>
MUNICIPIO DE SANTIAGO - JUNTA COMUNAL DE SAN PEDRO DEL ESPINO					
	Orden de 1031 Compra	PERFORACIÓN DE POZO EN EL CORREGIMIENTO DE SAN PEDRO DEL ESPINO (COMUNIDAD EL NANCE)	VERAGUAS	BORESA	6,728.16
	Contrato 3/2017/JCSPE	"CONSTRUCCIÓN DE EDIFICIO PARA SERVICIO COMUNITARIO"	VERAGUAS	IDEAS CONCRETAS RIQUELME, S.A.	14,996.22
	Contrato N°02-2017	"MEJORAMIENTOS DE ACUEDUCTOS EN EL CORREGIMIENTO"	VERAGUAS	IDEAS CONCRETAS RIQUELMER, S.A.	13,893.74
	Contrato 01-2018-J.C.SANPEDRODEL ESPINO	MEJORAMIENTO DE INFRAESTRUCTURAS COMUNITARIAS EN EL CORREGIMIENTO.	VERAGUAS	IDEAS CONCRETAS RIQUELMER, S.A.	13,289.40
	Contrato 09-10-SA-06-JCSPE 04-2018	INSTALACIÓN DE ELECTRIFICACIÓN RESIDENCIAL EXTERNA E INTERNA.	VERAGUAS	SEBASTIÁN CERRUD	12,925.00
		<b>Totales por Entidad</b>			<b>61,832.52</b>
MUNICIPIO DE SANTIAGO - JUNTA COMUNAL DE SANTIAGO					
	Contrato 02-2017	"CONSTRUCCIÓN DE CASITAS DE ESPERA EN EL CORREGIMIENTO"	VERAGUAS	RICHARD OSCAR FÁBREGA BOSQUEZ	14,997.97
		<b>Totales por Entidad</b>			<b>14,997.97</b>
MUNICIPIO DE SANTIAGO - JUNTA COMUNAL DE URRACÁ					
	Contrato 05-2017	"MEJORAMIENTO DE INFRAESTRUCTURAS COMUNITARIAS"	VERAGUAS	CONSTRUCTORA DAAV, S.A.	13,968.85
		<b>Totales por Entidad</b>			<b>13,968.85</b>
MUNICIPIO DE SANTIAGO - SEDE					
	Orden de 669 Compra	CONSTRUCCIÓN E INSTALACIÓN DE CINCO CUBÍCULOS PARA BUHONERÍA (KIOSCO MODULARES AZULES) EN LOS PREDIOS DEL MERCADO PÚBLICO DE SANTIAGO.	VERAGUAS	CONSTRUCTORA ECHEVERS	14,986.96
	Orden de 0868 Compra	PERFORACIÓN DE POZO EN EL CORREGIMIENTO DE URRACÁ	VERAGUAS	CONSTRUCCIONES Y PROYECTOS, S.A.	9,020.10
	Contrato 39/IBI	"CONSTRUCCIÓN DE ACERAS EN EL CORREGIMIENTO DE SANTIAGO"	VERAGUAS	CONSTRUCCIONES Y EQUIPOS G&M	101,686.09
	Contrato 50/IBI	"CONSTRUCCIÓN DE CASA COMUNAL EN COMUNIDAD DEL MIRANDA, EN EL CORREGIMIENTO DE URRACÁ, DISTRITO DE SANTIAGO, PROVINCIA DE VERAGUAS."	VERAGUAS	INGENIERÍA APLICADA CONSTRUCCIONES, S.A.	13,472.54
	Contrato 45/IBI	"CONSTRUCCIÓN DE ACERAS EN EL CORREGIMIENTO DE CANTO DEL LLANO"	VERAGUAS	DIESAAC, S.A.	38,507.37
	Contrato N°48	"CONSTRUCCIÓN DEL SISTEMA DE ALCANTARILLADO PLUVIAL COMUNIDAD DE EL PROVENIR EN EL CORREGIMIENTO DE LOS ALGARROBOS DISTRITO DE SANTIAGO, PROVINCIA DE VERAGUAS.	VERAGUAS	PROCAMAR, S.A.	14,499.57
	Contrato 35/IBI	"CONSTRUCCIÓN DE PARADAS DE BUSES EN LOS CORREGIMIENTOS DE CANTO DEL LLANO, SANTIAGO, SAN MARTÍN, LA PEÑA.	VERAGUAS	CONSTRUCCIONES AUTONOMAS, S.A.	90,896.50
	Contrato 41/IBI/JCSPE	"CONSTRUCCIÓN DE CASA COMUNAL EN LA COMUNIDAD DE LA HORQUETA DEL CORREGIMIENTO DE SAN PEDRO DEL ESPINO"	VERAGUAS	DEVELOP COMPANY S.A.	33,332.30
	Contrato 51.	"CONSTRUCCIÓN DE CANCHAS DEPORTIVAS MULTISUS EN EL CORREGIMIENTO DE CANTO DEL LLANO";(EN LA COMUNIDAD DE LAS AMÉRICAS #3 Y LA SEGUNDA EN LA COMUNIDAD DE SAN ROQUE DEL CORREGIMIENTO DE CANTO DEL LLANO).	VERAGUAS	CONSTRUCCIONES AUTONOMAS, S.A.	47,991.64
	Contrato 52/IBI	"MEJORAS A ESCUELAS EN LAS COMUNIDADES DE LOS CARATALES Y CIRBULACO, CORREGIMIENTO DE PONUGA"	VERAGUAS	DARIO VARGAS	14,916.48
	Contrato 47/IBI	"CONSTRUCCIÓN DE CASA COMUNAL DEL HIGO DEL CORREGIMIENTO DE LA RAYA DE SANTA MARÍA"	VERAGUAS	PROCAMAR, S.A.	21,999.41
	Contrato 58	CONSTRUCCIÓN DE CANCHA MULTISUS, CORREGIMIENTO DE LOS ALGARROBOS.	VERAGUAS	SAG CONSTRUCTION, S.A.	49,264.94
	Contrato 043	"CONSTRUCCIÓN DE TECHO DE LA CANCHA MULTISUS EN EL CORREGIMIENTO DE LA RAYA DE SANTA MARÍA"	VERAGUAS	CONSTRUCTORA Y EQUIPOS URRACA, S.A.	55,195.97

**Anexo No.10 PROYECTO DE OBRAS REFRENDADOS EN EL SISTEMA COBE DE LA CONTRALORIA GENERAL  
AL 31 DE DICIEMBRE DE 2018 (Continuación)**

ENTIDAD	DOCUMENTO	OBRA	PROVINCIA	CONTRATISTA	MONTO
	Contrato 46/IBI	MEJORAS A LA CAPILLA DEL CORREGIMIENTO DE LA PEÑA	VERAGUAS	INGENIERIA APLICADA Y CONSTRUCCIONES S A	9,320.22
	Contrato 61.	"MEJORAS AL SISTEMA DE ACUEDUCTO EN EL CORREGIMIENTO DE PONUGA"	VERAGUAS	GRUPO GK7, S.A.	29,425.00
	Contrato 55.	MEJORAMIENTO DE PARQUE CORREGIMIENTO DE URRACÁ	VERAGUAS	CASTLE BUILDERS PANAMÁ	13,900.00
	Contrato 049	"CONSTRUCCIÓN DE ACERAS EN EL CORREGIMIENTO DE EDWIN FÁBREGA (EN LA COMUNIDAD DE LA ESTRELLA) DISTRITO DE SANTIAGO, PROVINCIA DE VERAGUAS	VERAGUAS	OROBAR,S.A.	10,327.24
	Contrato 60	CONSTRUCCIÓN DE SERVICIOS HIGIÉNICOS EN CUADROS DEPORTIVOS, CORREGIMIENTOS DE SAN	VERAGUAS	CONSTRUCTORA Y EQUIPOS URRACA, S.A.	14,182.85
	Contrato 44/IBI	"CONSTRUCCIÓN DE CANCHAS DEPORTIVAS Y RECREATIVAS EN PONUGA, DEL CORREGIMIENTO DE PONUGA"	VERAGUAS	CONSTRUCTORA SAN MARCOS, S.A.	67,158.96
	Contrato 64	MEJORAS A IGLESIA SAN PEDRO APOSTOL, EN EL CORREGIMIENTO DE LA COLORADA, DISTRITO DE SANTIAGO, PROVINCIA DE VERAGUAS.	VERAGUAS	GRUPO IACSA CORP.	27,761.01
	Contrato 01-	CONSTRUCCIÓN E INSTALACIÓN DE KIOSCOS DE BUHONERÍAS (MÓDULOS AZULES) EN AVE CENTRAL A UN COSTADO DEL ALMACÉN IMÁN PODEROSO, DISTRITO DE SANTIAGO, PROVINCIA DE VERAGUAS.	VERAGUAS	CONSTRUCTORA ECHEVERS	5,438.38
	Contrato 06-2017/JCU	"MEJORAMIENTO DE ACUEDUCTOS EN EL CORREGIMIENTO"	VERAGUAS	CONSTRUCTORA DAAV, S.A.	9,052.20
	Contrato 70.	MEJORAS AL CEMENTERIO EN LA COMUNIDAD DE PONUGA CENTRO, CORREGIMIENTO DE PONUGA	VERAGUAS	CONSTRUCTORA Y EQUIPOS URRACA, S.A.	37,482.10
	Contrato 62.	"CONSTRUCCIÓN DE CASA COMUNAL EN EL CORREGIMIENTO DE CARLOS SANTANA (COMUNIDAD DEL CANGREJAL)"	VERAGUAS	CONSTRUCTORA Y EQUIPOS URRACA, S.A.	41,394.88
	Contrato 69.	MEJORAS A LA PLAZA CENTRAL DE LA COMUNIDAD DE LA COLORADA, CORREGIMIENTO DE LA COLORADA.	VERAGUAS	CONSTRUCCIONES AUTONOMAS, S.A.	32,188.06
	Contrato 67.	CONSTRUCCIÓN DE CASA COMUNAL EN LA COMUNIDAD DE EL NANCE	VERAGUAS	CLAM CONSTRUCTIONIS S.A.	32,000.00
	Contrato 03	MEJORAMIENTO DE INFRAESTRUCTURAS COMUNITARIAS EN EL CORREGIMIENTO	VERAGUAS	CONSTRUCTORA BATTIKH, S.A.	29,999.86
	Contrato 59.	CONSTRUCCIÓN DE IGLESIA DEL CORREGIMIENTO DE SAN MARTÍN	VERAGUAS	DEVELOP COMPANY, S.A.	39,999.05
	Contrato 71.	CONSTRUCCIÓN DE VEREDA CALLE EN EL CORREGIMIENTO DE SAN MARTÍN	VERAGUAS	CONSTRUCTORA Y EQUIPOS URRACA, S.A.	39,772.49
	Contrato 56.	COSNTRUCCIÓN DE GRADERÍA DEPORTIVA EN EL CORREGIMIENTO DE SAN MARTÍN.	VERAGUAS	CLAM CONSTRUCTIONIS S.A.	26,499.99
	Contrato 65	DISEÑOS DE PLANOS, SUMINISTRO DE MATERIALES Y MANO DE OBRA PARA LA CONSTRUCCION DEL MERCADO DE SERVICIOS MULTIPLES DEL DISTRITO DE SANTIAGO.	VERAGUAS	CONSTRUCTORA BATTIKH, S.A.	896,585.10
	Contrato 01-2018/INV.	MEJORAMIENTO DE INFRAESTRUCTURAS COMUNITARIAS EN EL DISTRITO DE SANTIAGO, PROVINCIA DE VERAGUAS.)MEJORAS A LA PLAZA SAN JUAN DE DIOS).	VERAGUAS	CONSTRUCTORA ECHEVERS	53,928.00
	Contrato 72.	MEJORAS A LA CAPILLA EN LA COMUNIDAD DE EL CENTENO	VERAGUAS	TRANSPORTE JORGE DEMETRIO, S.A.	37,883.08
	Contrato 63.	CONSTRUCCIÓN DE CASA COMUNAL EN EL CORREGIMIENTO DE SANTIAGO	VERAGUAS	CONSTRUCCIONES AUTONOMAS, S.A.	45,164.68
	Contrato 75.	CONSTRUCCIÓN DE MARQUESINAS EN COLEGIOS DEL CORREGIMIENTO DE CANTO DEL LLANO	VERAGUAS	CONSTRUCTORA SAN MARCOS, S.A.	64,981.34
	Contrato 74.	"CONSTRUCCIÓN DE CASA COMUNAL DEL CORREGIMIENTO DE SAN PEDRO"	VERAGUAS	CONSTRUCCIONES AUTONOMAS, S.A.	120,995.60
	Contrato 02-IBI	"RESTAURACIÓN DE LA BIBLIOTECA PÚBLICA JULIO FÁBREGA".	VERAGUAS	PROYECTOS CAMARGO S.A.	38,659.95
	Contrato 04/MUNICIPIO DE SANTIAGO	"MEJORAMIENTO DE INFRAESTRUCTURAS COMUNITARIAS"(MEJORAS A FACHADA DE BIBLIOTECA)	VERAGUAS	CONSTRUCTORA BATTIKH, S.A.	48,845.50
	Contrato 73.	CONSTRUCCIÓN DE MARQUESINA EN EL COLEGIO ROMULO ARROCHA EN EL CORREGIMIENTO DE SAN MARTÍN.	VERAGUAS	COALCO, S.A.	33,021.93
	Contrato 04/2018	MEJORA DE VADO/QDA. EL RÍO TUSA EN LA COMUNIDAD DE PACORA.	VERAGUAS	LIZTOL CONSTRUCCIONES Y ACABADOS	14,977.00
	Contrato 05 - 2018	MEJORAMIENTO DE CAMINO DE LA LOMA DE LA QDA DEL NANCE EN LA COMUNIDAD DE PACORA.	VERAGUAS	LIZTOL CONSTRUCCIONES Y ACABADOS	9,998.87
	Contrato 06-2018-JCLA	MEJORAS AL ACUEDUCTO DE LA COMUNIDAD DEL LLANILLO	VERAGUAS	DARIO VARGAS	11,944.09
	Contrato 81.	"CONSTRUCCIÓN DE ACERAS EN EL CORREGIMIENTO DE LA COLORADA".	VERAGUAS	OROBAR,S.A.	50,439.55
	Contrato 86	CONSTRUCCIÓN DE ACERAS EN EL CORREGIMIENTO DE LOS ALGARROBOS	VERAGUAS	PROCAMAR S.A	16,857.02
	Contrato 85.	MEJORAMIENTO A CASA COMUNAL DEL CORREGIMIENTO DE URRACÁ	VERAGUAS	CONSTRUCTORA Y EQUIPOS URRACA, S.A.	34,115.83

**Anexo No.10 PROYECTO DE OBRAS REFRENDADOS EN EL SISTEMA COBE DE LA CONTRALORIA GENERAL  
AL 31 DE DICIEMBRE DE 2018 (Continuación)**

ENTIDAD	DOCUMENTO	OBRA	PROVINCIA	CONTRATISTA	MONTO
	Contrato 03.	MEJORAS A LA CATEDRAL SANTIAGO APOSTOL	VERAGUAS	CONSTRUCCIONES Y DISE-OS ESTEVEZ, S	25,102.20
	Contrato 90.	CONSTRUCCIÓN DE CERCA PERIMETRAL EN CAMPOS DEPORTIVOS EN EL CORREGIMIENTO DE SN PEDRO DEL ESPINO	VERAGUAS	CONSTRUCTORA DAAV, S.A.	34,956.90
	Contrato 90	MEJORAMIENTO A PARQUE EN EL CORREGIMIENTO DE URRACÁ, DISTRITO DE SANTIAGO	VERAGUAS	SHENY ADMINISTRATION INC	14,980.00
	Contrato N°09-10-SA-12-JCUR-03-2018	CONSTRUCCION DE ACERAS EN LLANO DE LA CRUZ; CORREGIMIENTO DE URRACÁ, DISTRITO DE SANTIAGO.	VERAGUAS	CONSTRUCTORA Y EQUIPOS URRACA, S.A.	28,786.41
	Addenda 13-2017	No. Addenda 1, Adición de Tiempo	VERAGUAS	PRO CAMAR, S.A.	0.00
	Addenda 32	No. Addenda 1, Adición de Tiempo	VERAGUAS	PRO CAMAR, S.A.	0.00
	Addenda 08	No. Addenda 1, Adición de Tiempo	VERAGUAS	INJEM S.A	0.00
	Addenda 08	No. Addenda 2, Adición de Tiempo	VERAGUAS	INJEM S.A	0.00
	Addenda 12-2017	No. Addenda 1, Adición de Tiempo	VERAGUAS	GRUPO EMPRESARIAL DON BOSCO S.A.	0.00
	Addenda 10	No. Addenda 1, Adición de Tiempo	VERAGUAS	SERVICIOS Y CONSTRUCCIONES MUÑOZ2017-	0.00
	Addenda 19-2017	No. Addenda 1, Adición de Tiempo	VERAGUAS	SERVICIOS DE INGENIERÍA VACOR, S.A.	0.00
	Addenda 46/IBI	No. Addenda 1, Adición de Tiempo	VERAGUAS	INGENIERIA APLICADA Y CONSTRUCCIONES S A	0.00
	Addenda 29	No. Addenda 1, Adición de Monto y Tiempo	VERAGUAS	CONSTRUCTORA BATTIKH, S.A.	4,996.90
	Addenda 58	No. Addenda 1, Adición de Tiempo	VERAGUAS	SAG CONSTRUCTION, S.A.	0.00
	Addenda 47/IBI	No. Addenda 1, Adición de Tiempo	VERAGUAS	PROCAMAR, S.A.	0.00
		<b>Totales por Entidad</b>			<b>2,558,892.11</b>
MUNICIPIO DE SONA - JUNTA COMUNAL DE BAHÍA HONDA					
	Orden de 72-BAHIA HONDA Compra	ADQUISICION DE PANELES SOLARES EN EL CORREGIMIENTO DE BAHIA HONDA	VERAGUAS	SANCHI SOLAR S.A	13,998.00
	Addenda 01-bahia honda	No. Addenda 1, Adición de Tiempo	VERAGUAS	AGROGANADERA DON GENARO, S.A.	0.00
		<b>Totales por Entidad</b>			<b>13,998.00</b>
MUNICIPIO DE SONA - JUNTA COMUNAL DE CATIVÉ					
	Contrato 18	ADQUISICIÓN DE PANELES SOLARES EN EL CORREGIMIENTO DE CATIVÉ, DISTRITO DE SONÁ, PROVINCIA DE VERAGUAS	VERAGUAS	PASS S.A.	41,858.40
	Addenda 004/CATIVÉ	No. Addenda 1, Adición de Tiempo	VERAGUAS	ERICK BELARMINO GIRON SAMANIEGO	0.00
	Addenda 004/CATIVÉ	No. Addenda 2, Adición de Tiempo	VERAGUAS	ERICK BELARMINO GIRON SAMANIEGO	0.00
		<b>Totales por Entidad</b>			<b>41,858.40</b>
MUNICIPIO DE SONA - JUNTA COMUNAL DE HICACO					
	Orden de 14 Compra	MEJORAMIENTO DE CAPILLA DE LA COMUNIDAD DE SANTA CATALINA, CORREGIMIENTO DE SANTA CATALINA	VERAGUAS	INSEL PANAMA S.A	41,858.40
		<b>Totales por Entidad</b>			<b>41,858.40</b>
MUNICIPIO DE SONA - JUNTA COMUNAL DE LA					
	Orden de 21-2018 Compra	CONSTRUCCION DE PLACA DE MONOLITO EN EL CORREGIMIENTO DE LA SOLEDAD, DISTRITO DE SONA	VERAGUAS	INVERSIONES Y PROYECTOS JDS, S.A	14,979.88
	Contrato J.C.L.S 02/2018	CONSTRUCCION DE VEREDAS EN EL CORREGIMIENTO DE LA SOLEDAD, DISTRITO DE SONA	VERAGUAS	CONSTRUCCIONES SAN ISIDRO	14,999.27
		<b>Totales por Entidad</b>			<b>29,979.15</b>
MUNICIPIO DE SONA - JUNTA COMUNAL DE QUEBRADA DE ORO					
	Orden de 42 Compra	SUMINISTRO E INSTALACION DE PANELES SOLARES EN EL CORREGIMIENTO DE QUEBRADA DE ORO	VERAGUAS	SANCHI SOLAR S.A	10,990.00
		<b>Totales por Entidad</b>			<b>10,990.00</b>
MUNICIPIO DE SONA - JUNTA COMUNAL DE RODEO VIEJO					
	Orden de 111 Compra	ADQUISICION DE PANELES SOLARES JUNTA COMUNAL DE RODEO VIEJO SONA	VERAGUAS	SANCHI SOLAR	14,985.00
	Addenda 01/17 RODEO VIEJO	No. Addenda 1, Adición de Tiempo	VERAGUAS	PRO CAMAR, S.A.	0.00
		<b>Totales por Entidad</b>			<b>14,985.00</b>
MUNICIPIO DE SONA - JUNTA COMUNAL DE SONÁ					
	Contrato 09-11-so-01-jcso-01-2018	MEJORAMIENTO A CANCHAS DEPORTIVAS EN EL CORREGIMIENTO DE SONA, COMUNIDADES DE SAN JOSE, BARRIADA VIRGEN DEL CARMEN, BARRIADA NACIONES UNIDAS.	VERAGUAS	ESTILIO TORRES POLO	27,000.00
		<b>Totales por Entidad</b>			<b>27,000.00</b>
MUNICIPIO DE SONA - SEDE					
	Orden de 54 Compra	MEJORAMIENTO DE CAMINO EN EL CORREGIMIENTO DE QUEBRADA DE ORO, COMUNIDAD DE LOS GUABOS, DISTRITO DE SONA	VERAGUAS	DESARROLLOS CIVILES INCORPORADOS S.	9,883.45
	Contrato 03-2018	MEJORAS A LA CARRETERA DE CALIDONIA A PLATANARES, CORREGIMIENTO DE CALIDONIA, DISTRITO DE SONA	VERAGUAS	INVERSIONES RANCHO ESCONDIDO S.A	20,000.00
	Contrato 02/2018	MEJORAS A LA CARRETERA DE CATIVÉ-EL CEDRAL-CAÑAS BLANCAS	VERAGUAS	ERICK BELARMINO GIRON SAMANIEGO	30,507.78
	Contrato 26-2018	MEJORAMIENTO DE ACUEDUCTO EN EL CORREGIMIENTO DE GUARUMAL, DISTRITO DE SONA, PROVINCIA DE VERAGUAS	VERAGUAS	RIEGOS DE CHIRIQUI, S.A.	30,500.00
	Contrato 05-2018	CONSTRUCCION DEL VADO ETAPA UNO Y DOS EN LA COMUNIDAD DE QUEBRADA DE ORO Y CONSTRUCCION DEL VADO ETAPA UNO Y DOS EN LA COMUNIDAD REVENTADERO DE PIEDRA, DISTRITO DE SONA	VERAGUAS	CONSTRUCCIONES AUTONOMAS, S.A.	62,327.50
	Contrato 15 15-2018	MEJORAMIENTO DEL CEMENTERIO DE LA COMUNIDAD DE HICACO	VERAGUAS	COALCO, S.A.	32,000.46

**Anexo No.10 PROYECTO DE OBRAS REFRENDADOS EN EL SISTEMA COBE DE LA CONTRALORIA GENERAL  
AL 31 DE DICIEMBRE DE 2018 (Continuación)**

ENTIDAD	DOCUMENTO	OBRA	PROVINCIA	CONTRATISTA	MONTO
	Contrato 08-2018	CONSTRUCCION DE LA CASA CULTURAL DE EL MARAÑON, PRIMERA ETAPA	VERAGUAS	INVERSIONES E.M.M.S.A	32,000.00
	Contrato 06-2018	MEJORAMIENTO DE ACUEDUCTO DE CALIDONIA, CORREGIMIENTO DE CALIDONIA, DISTRITO DE SONA	VERAGUAS	CONSTRUCCIONES AUTONOMAS, S.A.	30,739.46
	Contrato 31-2018	MEJORAMIENTO DE ACUEDUCTO DE QUEBRADA HONDA, CORREGIMIENTO DE LA SOLEDAD, DISTRITO DE SONA	VERAGUAS	INGENIEROS VERAGUENSES CIVILES ASOCIADOS S A (IVECASA)	27,231.50
	Contrato 37-2018	MEJORAMIENTO DE ACUEDUCTO DE LA COMUNIDAD DE EL TIGRE DE LOS AMARILLOS, CORREGIMIENTO DE HICACO, DISTRITO DE SONA, (EL CORREGIMIENTO DE HICACO NO ESTA EN LA PLATAFORMA DEL COBE)	VERAGUAS	DARIO VARGAS	30,739.46
	Contrato 09-2018	ANEXO AL ACUEDUCTO DE LA COMUNIDAD DE BAHIA HONDA, CORREGIMIENTO DE BAHIA, DISTRITO DE SONA, PROVINCIA DE VERAGUAS	VERAGUAS	COALCO, S.A.	30,000.00
	Contrato 09-11-SO-01-JCSO-02-2018	MEJORAMIENTO DE PARQUE EN EL CORREGIMIENTO DE SONA, DISTRITO DE SONA, PROVINCIA DE VERAGUAS	VERAGUAS	YASSER ALAN BULTRON DELGADO	19,800.00
	Contrato 45-2018	CONSTRUCCION DE ACUEDUCTO DE LA COMUNIDAD DE RODEO VIEJO CENTRO, PRIMERA ETAPA, EN EL CORREGIMIENTO DE RODEO VIEJO, DISTRITO DE SONA	VERAGUAS	DARIO VARGAS	27,071.00
	Contrato 44-2018	MEJORAMIENTO DE ACUEDUCTOS EN EL CORREGIMIENTO PRIMERA ETAPA EN EL CORREGIMIENTO DE LA SOLEDAD DEL DISTRITO DE SONA, PROVINCIA DE VERAGUAS	VERAGUAS	INGENIEROS VERAGUENSES CIVILES ASOCIADOS S A (IVECASA)	29,986.75
	Contrato 46-2018	MEJORAMIENTO DE ACUEDUCTO DE LA COMUNIDAD DE EL NANZAL, CORREGIMIENTO DE CATIVE, DISTRITO DE SONA	VERAGUAS	CONSTRUCCIONES M & A S A	27,071.00
		<b>Totales por Entidad</b>			<b>439,858.36</b>
MUNICIPIO DE TABOGA - JUNTA COMUNAL DE OTOQUE OCCIDENTE					
	Orden de 16 Compra	"CONSTRUCCION DE GAZEBO, MEJORAS DE CALLE Y RESTAURACION DE CEMENTERIO"	PANAMA	M&J PTY, CORP.	29,157.50
	Orden de 03-2018 Compra	MEJORAS DE TRES CASAS DE HOSPEDAJE EN LA COMUNIDAD DE OTOQUE OCCIDENTE	PANAMA	M&J PTY, CORP	28,194.50
		<b>Totales por Entidad</b>			<b>57,352.00</b>
MUNICIPIO DE TABOGA - JUNTA COMUNAL DE OTOQUE ORIENTE					
	Orden de 01/2018 Compra	"CONSTRUCCION DE CANCHA SINTETICA, 1ª FASE"	PANAMA	M&J PTY, CORP	24,770.49
	Orden de 005-2018 Compra	CONSTRUCCION DE BARANDALES	PANAMA	M&J PTY, CORP.	10,000.00
		<b>Totales por Entidad</b>			<b>34,770.49</b>
MUNICIPIO DE TABOGA - JUNTA COMUNAL DE TABOGA					
	Contrato 01-2018 J.C. TABOGA	"REHABILITACIÓN DEL PARQUE MANUEL AMADOR GUERRERO"	PANAMA	TABOGA CONSTRUCCION, S.A.	74,452.81
		<b>Totales por Entidad</b>			<b>74,452.81</b>
MUNICIPIO DE TABOGA - SEDE					
	Orden de 002-2018 Compra	"CONSTRUCCION DE MURO Y BARANDALES"	PANAMA	TABOGA CONSTRUCCION	9,650.00
	Orden de 04-2018 Compra	REMODELACION DE LA PLAZA CENTRAL DE LLEGADA A LA COMUNIDAD DE OTOQUE OCCIDENTE E INSTALACION DE LETRERO DE BIENVENIDA	PANAMA	M&J PTY, CORP	25,840.50
	Orden de 009-2018 Compra	"MEJORAS DE MUELLAS"	PANAMA	M&JPTY, CORP	28,301.93
	Orden de 010-2018 Compra	"DISEÑO Y MEJORAMIENTO DEL PAISAJE EN LA VÍA PRINCIPAL FRANCISCO PIZARRO"	PANAMA	TABOGA CONSTRUCCIÓN, S.A.	41,899.97
	Orden de 019-2018 Compra	"MEJORAS Y BARANDALES FRENTE A LA ESCUELA EN PLAYA HONDA"	PANAMA	TABOGA CONSTRUCCIÓN, S.A.	26,998.96
	Orden de 016-2018 Compra	"MEJORAS DE CRIPAS DEL CEMENTERIO DE TABOGA II FASE"	PANAMA	TABOGA CONSTRUCCIÓN, S.A.	15,000.00
	Orden de 018-2018 Compra	"RESTAURACIÓN DE LA CASA CURAL Y SALÓN PARROQUIAL"	PANAMA	TABOGA CONSTRUCCIÓN, S.A.	59,902.18
	Orden de 022-2018 Compra	"MEJORAMIENTO DE CALLE FRANCISCO PIZARRO, SECTOR PLAYA HONDA"	PANAMA	TABOGA CONSTRUCCIÓN	29,998.67
	Orden de 21-2018 Compra	MEJORAMIENTO DE LA BARANDA DEL MUELLE EN EL CORREGIMIENTO DE OTOQUE ORIENTE	PANAMA	CM IMPORT, S.A.	9,999.15
	Orden de 119- j.c. taboga Compra	CONSTRUCCIÓN DE VEREDA CALLE DEL CAMPAMENTO, SECTOR DEL TECALITO.	PANAMA	TABOGA CONSTRUCCIÓN	14,000.00
	Contrato 0012018	DISEÑO Y CONSTRUCCION DE FUENTE DE AGUA EN EL PARQUE EL JUDIO (COMPACTACION DE TERRENO, INSTALACIONES ELECTRICAS, ILUMINACION Y CONEXION DE AGUA, CONSTRUCCION DE MONOLITOS EN LAS PLAYAS DE TABOGA DE TRES (3) DISEÑOS DE ESPECIES MARINAS).	PANAMA	RODEO MANAGEMENT, S.A.	75,700.00
	Contrato 01-2018 J.C. OTOQUE	"CONSTRUCCION DE CANCHA SINTÉTICA EN EL CORREGIMIENTO DE OTOQUE ORIENTE, DISTRITO DE TABOGA"	PANAMA	M&J PTY, CORP.	123,491.91
	Addenda 011	No. Addenda 1, Adición de Tiempo	PANAMA	BIG TRUCK TRABAJANDO, S.A	0.00
	Addenda 0012018	No. Addenda 1, Adición de Tiempo	PANAMA	RODEO MANAGEMENT, S.A.	0.00
		<b>Totales por Entidad</b>			<b>460,783.27</b>

**Anexo No.10 PROYECTO DE OBRAS REFRENDADOS EN EL SISTEMA COBÉ DE LA CONTRALORIA GENERAL  
AL 31 DE DICIEMBRE DE 2018 (Continuación)**

ENTIDAD	DOCUMENTO	OBRA	PROVINCIA	CONTRATISTA	MONTO
MUNICIPIO DE TOLE - JUNTA	Contrato 13-18	MEJORAMIENTO DE LA CAPILLA CATOLICA DEL CORREGIMIENTO DE BELLA VISTA, TOLÉ	CHIRIQUI	SINAI CONSTRUCTION GROUP, S.A.	14,997.00
		<b>Totales por Entidad</b>			
MUNICIPIO DE TOLE - JUNTA	Addenda 01-17	No. Addenda 1, Adición de Tiempo	CHIRIQUI	SAG CONSTRUCCION.S.	0.00
		<b>Totales por Entidad</b>			
MUNICIPIO DE TOLE - JUNTA	Contrato 06-18	MEJORAMIENTO A LA JUNTA COMUNAL DE JUSTO FIDEL PALACIOS, TOLÉ	CHIRIQUI	DISTRIBUIDORA LUBRIBRAS, S.A.	19,927.41
		<b>Totales por Entidad</b>			
MUNICIPIO DE TOLE - JUNTA	Contrato 07-18	CONSTRUCCION DE UNIDADES DE VIVIENDAS COMPLETAS.	CHIRIQUI	REMODELACIONES Y SOLDADURAS NUÑEZ MARCUCCI	14,000.00
		<b>Totales por Entidad</b>			
MUNICIPIO DE TOLE - JUNTA	Orden de 023-2018 Compra	ORDEN DE COMPRA DE BOMBA SUMERGIBLE SOLAR PARA LA COMUNIDAD DE QUEBRADA DE PIEDRA	CHIRIQUI	Denham y Compañía, S.A	6,201.72
		<b>Totales por Entidad</b>			
MUNICIPIO DE TOLE - SEDE	Orden de 40-2018 Compra	MEJORAMIENTO AL MATADERO MUNICIPAL DE TOLE.	CHIRIQUI	CONSTRUC. CIVILES E INDUSTRIALES S.A.	2,032.58
	Contrato 01-18	SUMINISTRO E INSTALACIÓN DE PANELES SOLARES EN EL DISTRITO DE TOLÉ	CHIRIQUI	PASS, S.A.	17,000.00
	Contrato 12-18	CONSTRUCCIÓN DE CUNETAS EN EL CORREGIMIENTO DE TOLÉ CABECERA	CHIRIQUI	CORPORACION JAM, S.A.	3,215.18
	Contrato 16-18	MEJORAMIENTO DEL VERTEDERO MUNICIPAL DEL DISTRITO DE TOLE.	CHIRIQUI	SINAI CONSTRUCTION GROUP, S.A.	14,985.35
	Contrato 17-18	MEJORAMIENTO PARA LA ESTACIÓN DE POLICIA DEL CORREGIMIENTO DE CERRO VIEJO.	CHIRIQUI	SINAI CONSTRUCTION GROUP, S.A	29,852.06
	Contrato 15-18	MEJORAMIENTO DE CAMINO EN LA COMUNIDAD DE PUEBLO VIEJO, TOLE	CHIRIQUI	JHONNY ANTHONY PINZON	5,000.00
	Contrato 20-18	CONSTRUCCIÓN DEL CERCADEL DEL TERRENO DE LA FUENTE DE AGUA SALUD.	CHIRIQUI	REMODELACIONES Y SOLDADURAS NUÑEZ MARCUCCI	20,000.00
	Contrato 18-18 MT	CONSTRUCCIÓN DE AUDITORIO MUNICIPAL DE TOLE, EN EL CORREGIMIENTO DE TOLE CABECERA.	CHIRIQUI	PASS, S.A.	106,238.16
	Contrato 19-18 M	MEJORAMIENTO AL PARQUE DEL CORREGIMIENTO DE TOLE CABECERA.	CHIRIQUI	PASS, S.A.	93,374.09
		<b>Totales por Entidad</b>			<b>291,697.42</b>
MUNICIPIO DE TONOSÍ - JUNTA	Contrato 01-2018 altos de guerra	MEJORAMIENTO A CAMINOS DE PRODUCCIÓN, EN EL CORREGIMIENTO DE ALTOS DE GUERA, DISTRITO DE TONOSÍ, PROVINCIA DE LOS SANTOS.	LOS SANTOS	BIG TRUCK TRABAJANDO, S.A.	39,961.29
		<b>Totales por Entidad</b>			
MUNICIPIO DE TONOSÍ - JUNTA COMUNAL DE CAMBUTAL	Contrato 002-2017 CAMBUTAL	CONSTRUCCIÓN DE CASITA DE ESPERA, EN EL CORREGIMIENTO DE CAMBUTAL, DISTRITO DE TONOSÍ, PROVINCIA DE LOS SANTOS.	LOS SANTOS	CONSTRUCTORA E.V.J.S.A.	1,995.55
	Contrato 004 cambutal	CONSTRUCCIÓN DE VADO EN EL CORREGIMIENTO,VIGENCIA AÑO 2016, EN EL CORREGIMIENTO DE CAMBUTAL, DISTRITO DE TONOSÍ, PROVINCIA DE LOS SANTOS.	LOS SANTOS	EQUIPO PESADO S.A.	41,500.00
		<b>Totales por Entidad</b>			<b>43,495.55</b>
MUNICIPIO DE TONOSÍ - JUNTA COMUNAL DE	Contrato 002	MEJORAMIENTO A IGLESIA EN EL CORREGIMIENTO DE CAÑAS, DISTRITO DE TONOSÍ, PROVINCIA DE LOS SANTOS.	LOS SANTOS	CONSTRUCTORA E.V.J.S.A.	14,811.80
	Contrato 007-2017	MEJORAS A TANQUES DE RESERVA DE AGUA EN EL CORREGIMIENTO DE CAÑAS,DISTRITO DE TONOSÍ, PROVINCIA DE LOS SANTOS.	LOS SANTOS	CLEAN AQUA PANAMA, S.A	21,700.00
		<b>Totales por Entidad</b>			<b>36,511.80</b>
MUNICIPIO DE TONOSÍ - JUNTA COMUNAL DE EL BEBEDERO	Contrato 002-2018	MEJORAMIENTO A IGLESIA EN EL CORREGIMIENTO EL BEBEDERO	LOS SANTOS	GLST CORPORATIONS, S. A.	11,993.82
	Contrato 001 BEBEDERO	CONSTRUCCIÓN DE CASITAS DE ESPERA, EN EL CORREGIMIENTO DE EL BEBEDERO, DISTRITO DE TONOSÍ, PROVINCIA DE LOS SANTOS.	LOS SANTOS	EQUIPO PESADO, S.A.	14,998.19
	Contrato 002 -2018	MEJORAMIENTO A CAMINO DE PRODUCCIÓN,EN EL CORREGIMIENTO DE EL BEBEDERO, DISTRITO DE TONOSÍ, PROVINCIA DE LOS SANTOS.	LOS SANTOS	INVERSIONES KAYMAR, S.A.	14,963.84
	Addenda 001 BEBEDERO	No. Addenda 1, Adición de Tiempo	LOS SANTOS	EQUIPO PESADO, S.A.	0.00
	Addenda 002 -2018	No. Addenda 1, Adición de Tiempo	LOS SANTOS	INVERSIONES KAYMAR, S.A.	0.00
		<b>Totales por Entidad</b>			<b>41,955.85</b>
MUNICIPIO DE TONOSÍ - JUNTA COMUNAL DE EL CACA O	Contrato 005-2017 CACA O	MEJORAMIENTO A CEMENTERIO DEL CORREGIMIENTO DE EL CACA O,DISTRITO DE TONOSÍ, PROVINCIA DE LOS SANTOS.	LOS SANTOS	CONHEPSA S.A.	9,988.45
	Contrato 002-2017 CACA O	CONSTRUCCIÓN DE PARQUE EN EL CORREGIMIENTO DE EL CACA O, DISTRITO DE TONOSÍ, PROVINCIA DE LOS SANTOS.	LOS SANTOS	GRUPO CONHEPSA S.A.	29,991.03
	Contrato 004-2017	MEJORAMIENTO A CAMINOS DE PRODUCCIÓN AÑO 2017,EN EL CORREGIMIENTO DE EL CACA O, DISTRITO DE TONOSÍ, PROVINCIA DE LOS SANTOS.	LOS SANTOS	CANOS,S.A	6,214.14
	Contrato 001-2018 CACA O	MEJORAMIENTO A IGLESIA, EN EL CORREGIMIENTO DE EL CACA O,DISTRITO DE TONOSÍ, PROVINCIA DE LOS SANTOS.	LOS SANTOS	KORTS, S.A.	9,951.00
	Addenda 002-2017 CACA O	No. Addenda 1, Adición de Tiempo	LOS SANTOS	GRUPO CONHEPSA S.A.	0.00
		<b>Totales por Entidad</b>			<b>56,144.62</b>



**Anexo No.10 PROYECTO DE OBRAS REFRENDADOS EN EL SISTEMA COBÉ DE LA CONTRALORIA GENERAL  
AL 31 DE DICIEMBRE DE 2018 (Continuación)**

ENTIDAD	DOCUMENTO	OBRA	PROVINCIA	CONTRATISTA	MONTO
MUNICIPIO DE TONOSÍ - JUNTA COMUNAL DE EL CORTEZO	Contrato 004-2017 EL CORTEZO	MEJORAMIENTO A CAMINOS DE PRODUCCIÓN, EN EL CORREGIMIENTO DE EL CORTEZO, DISTRITO DE TONOSÍ, PROVINCIA DE LOS SANTOS.	LOS SANTOS	BIG TRUCK TRABAJANDO, S.A	16,592.67
	Addenda 004-2017 EL CORTEZO	No. Addenda 1, Adición de Tiempo	LOS SANTOS	BIG TRUCK TRABAJANDO, S.A	0.00
	<b>Totales por Entidad</b>				<b>16,592.67</b>
MUNICIPIO DE TONOSÍ - JUNTA COMUNAL DE FLORES	Contrato 002- 2018	MEJORAMIENTO AL PARQUE COMUNAL DE FLORES, CORREGIMIENTO DE FLORES, DISTRITO DE TONOSÍ, PROVINCIA DE LOS SANTOS.	LOS SANTOS	CM IMPORT, S.A.	42,892.02
	Contrato 003	CONSTRUCCIÓN DE CASA COMUNAL, EN EL CORREGIMIENTO DE FLORES, DISTRITO DE TONOSÍ, PROVINCIA DE LOS SANTOS.	LOS SANTOS	CM IMPORT, S.A.	41,636.91
	Contrato 001	MEJORAMIENTO A CAMINOS DE PRODUCCION EN EL CORREGIMIENTO DE FLORES	LOS SANTOS	JAVIER MEDINA AGUILAR	29,692.50
	<b>Totales por Entidad</b>				<b>114,221.43</b>
MUNICIPIO DE TONOSÍ - JUNTA COMUNAL DE GUÁNICO	Contrato 001-2018	MEJORAMIENTO A CEMENTERIO DEL CORREGIMIENTO DE GUÁNICO, DISTRITO DE TONOSÍ, PROVINCIA DE LOS SANTOS.	LOS SANTOS	EQUIPO PESADO, S.A.	12,686.99
	Contrato 003-2017	CONSTRUCCIÓN DE PARQUE RECREATIVO EN EL CORREGIMIENTO DE GUÁNICO	LOS SANTOS	EQUIPO PESADO, S. A.	34,950.00
	Contrato 05-2018	MEJORAMIENTO DE ACUEDUCTO DEL CORREGIMIENTO 2018, EN EL CORREGIMIENTO DE GUÁNICO, DISTRITO DE TONOSÍ, PROVINCIA DE LOS SANTOS.	LOS SANTOS	CM IMPORT S.A.	14,744.60
	Addenda 001-2018	No. Addenda 1, Adición de Tiempo	LOS SANTOS	EQUIPO PESADO, S.A.	0.00
	Addenda 003-2017 J.C DE GUANICO	No. Addenda 1, Adición de Tiempo	LOS SANTOS	L.C.L.L. CONSTRUCCIONES, S. A.	<b>62,381.59</b>
		<b>Totales por Entidad</b>			
MUNICIPIO DE TONOSÍ - JUNTA COMUNAL DE ISLA DE CAÑAS	Addenda 26	No. Addenda 1, Adición de Tiempo	LOS SANTOS	INSUMOS Y MATERIALES ROYMAX, S.A.	0.00
	<b>Totales por Entidad</b>				
MUNICIPIO DE TONOSÍ - JUNTA COMUNAL DE LA TRONOSA	Contrato 003-2017 APLIACION DE TENDIDO	MEJORAMIENTO A ESCUELA DEL CORREGIMIENTO DE LA TRONOSA, DISTRITO DE TONOSÍ, PROVINCIA DE LOS SANTOS.	LOS SANTOS	CONSTRUCTORA E.V.J.S.A.	14,894.40
	Contrato 004-2017- J.C LA TRONOSA	MEJORAMIENTO A CAMINO DE PRODUCCIÓN, EN EL CORREGIMIENTO DE LA TRONOSA, DISTRITO DE TONOSÍ, PROVINCIA DE LOS SANTOS.	LOS SANTOS	PAUL H. ULLOA DE GRACIA	47,450.22
	Contrato 001-2018 J.C. LA TRONOSA	MEJORAMIENTO DE ACUEDUCTO EN EL CORREGIMIENTO DE LA TRONOSA, DISTRITO DE TONOSÍ, PROVINCIA DE LOS SANTOS.	LOS SANTOS	INSUMOS Y MATERIALES ROYMAX, S.A./ELIX O. BARRIOS M.	14,976.79
	Addenda 004-2017- J.C LA TRONOSA	No. Addenda 1, Adición de Monto	LOS SANTOS	PAUL H. ULLOA DE GRACIA	7,549.42
	<b>Totales por Entidad</b>				<b>84,870.83</b>
MUNICIPIO DE TONOSÍ - SEDE	Contrato 003-2017,comunal cambutal	CONSTRUCCIÓN DEL EDIFICIO DE LA JUNTA COMUNAL, REMANENTE POC, PROINLO, PRONADEL, DEL CORREGIMIENTO DE CAMBUTAL, DISTRITO DE TONOSÍ, PROVINCIA DE LOS SANTOS.	LOS SANTOS	EQUIPO PESADO, S.A.	15,237.94
	Contrato 02-2018	MEJORAMIENTO A CAMINOS DE PRODUCCIÓN, EN EL CORREGIMIENTO DE LA TRONOSA, DISTRITO DE TONOSÍ, PROVINCIA DE LOS SANTOS.	LOS SANTOS	EQUIPO PESADO, S.A.	19,951.65
	Contrato 004-2018	MEJORAMIENTO A CAMINOS DE PRODUCCION EN GUANICO DE TONOSI	LOS SANTOS	EQUIPO PESADO, S. A.	14,917.94
	Contrato 02-2018 IBI	MEJORAMIENTO A ACUEDUCTO, EN EL CORREGIMIENTO DE GUÁNICO, DISTRITO DE TONOSÍ, PROVINCIA DE LOS SANTOS.	LOS SANTOS	ERCON, S.A.	18,136.50
	Contrato 03-2018 IBI	MEJORAMIENTO A ACUEDUCTO, EN EL CORREGIMIENTO DE EL CACA O, DISTRITO DE TONOSÍ, PROVINCIA DE LOS SANTOS.	LOS SANTOS	ERCON, S.A.	18,297.00
	Contrato JC TONOSI 01-2018	MEJORAMIENTO A ESCUELAS DEL CORREGIMIENTO, CORREGIMIENTO DE TONOSÍ, DISTRITO DE TONOSÍ, PROVINCIA DE LOS SANTOS.	LOS SANTOS	KORTS, S.A.	9,515.25
	Contrato JC ALTOS DE GUERA 02-2018	MEJORAMIENTO DE ACUEDUCTOS, EN EL CORREGIMIENTO DE ALTOS DE GUERA, DISTRITO DE TONOSÍ, PROVINCIA DE LOS SANTOS.	LOS SANTOS	PAUL HENRRY ULLOA DE GRACIA	33,731.43
	Contrato 001-2018	MEJORAMIENTO A CAMINO DE PRODUCCIÓN, EN EL CORREGIMIENTO DE EL CORTEZO, DISTRITO DE TONOSÍ, PROVINCIA DE LOS SANTOS.	LOS SANTOS	EQUIPO PESADO S.A.	9,228.80
	Contrato 09-2018	MEJORAMIENTO A CAMINO DE PRODUCCIÓN, EN EL CORREGIMIENTO DE EL BEBEDERO, DISTRITO DE TONOSÍ.	LOS SANTOS	EQUIPO PESADO, S.A.	15,428.65
	Contrato 03-2018	MEJORAMIENTO A IGLESIA, EN EL CORREGIMIENTO DE LA TRONOSA, DISTRITO TONOSÍ, PROVINCIA DE LOS SANTOS.	LOS SANTOS	INSUMOS Y MATERIALES ROYMAX, S.A.	9,983.10
	Contrato 11-2018	MEJORAMIENTO A CAMINOS DE PRODUCCIÓN DEL CORREGIMIENTO DE LA TRONOSA, DISTRITO DE TONOSÍ, PROVINCIA DE LOS SANTOS.	LOS SANTOS	EQUIPO PESADO, S. A.	18,461.94
	Contrato 12-2018	MEJORAMIENTO A ACUEDUCTO EN EL CORREGIMIENTO DE GUÁNICO, DISTRITO DE TONOSÍ, PROVINCIA DE LOS SANTOS.	LOS SANTOS	CONSTRUCCIONES M & A, S.A.	17,869.00

**Anexo No.10 PROYECTO DE OBRAS REFRENDADOS EN EL SISTEMA COBE DE LA CONTRALORIA GENERAL  
AL 31 DE DICIEMBRE DE 2018 (Continuación)**

ENTIDAD	DOCUMENTO	OBRA	PROVINCIA	CONTRATISTA	MONTO
MUNICIPIO MARIATO - JUNTA COMUNAL DE	Contrato 13-2018	CONSTRUCCIÓN DE CASETAS DE ESPERA EN EL CORREGIMIENTO DE FLORES, DISTRITO DE TONOSÍ, PROVINCIA DE LOS SANTOS.	LOS SANTOS	H&M BUILDING, CORP	15,568.50
	Contrato 03-2018 tronosa	MEJORAMIENTO A CAMINOS DE PRODUCCIÓN DE LA TRONOSA, DISTRITO DE TONOSÍ, PROVINCIA DE LOS SANTOS.	LOS SANTOS	INSUMOS Y MATERIALES ROYMAX, S.A./ELIX O. BARRIOS M.	9,993.80
	Contrato 07-2018	MEJORAMIENTO A CAMPO DEPORTIVO(CAÑAS), ETAPA 2, EN EL CORREGIMIENTO DE CAÑAS, DISTRITO DE TONOSÍ, PROVINCIA DE LOS SANTOS.	LOS SANTOS	HIDROCONSTRUCTORES, S.A.	19,941.82
	Contrato 02-2018 TONOSÍ	MEJORAMIENTO A ESTADIO EN EL CORREGIMIENTO DE TONOSÍ, DISTRITO DE TONOSÍ, PROVINCIA DE LOS SANTOS.	LOS SANTOS	HIDROCONSTRUCTORES, S.A	39,269.00
	Contrato 10-2018	MEJORAMIENTO A CAMINOS DE PRODUCCIÓN(LA PINTADA), CORREGIMIENTO DE EL CORTEZO, DISTRITO DE TONOSÍ, PROVINCIA DE LOS SANTOS.	LOS SANTOS	EQUIPO PESADO, S. A.	18,122.33
	Contrato 08-2018	MEJORAMIENTO A CAMINO DE PRODUCCIÓN, EN EL CORREGIMIENTO DE ALTOS DE GUERA, DISTRITO DE TONOSÍ, PROVINCIA DE LOS SANTOS.	LOS SANTOS	INVERSIONES KAYMAR, S.A.	38,102.70
	Addenda 02-2018 IBI	No. Addenda 1, Adición de Tiempo	LOS SANTOS	ERCON, S.A.	0.00
<b>Totales por Entidad</b>					<b>341,757.35</b>
MUNICIPIO MARIATO - JUNTA COMUNAL DE	Contrato 09-12-ma-05-jcte-02-2018	ADQUISICIÓN DE PANELES SOLARES EN EL CORREGIMIENTO DE TEBARIO, DISTRITO DE MARIATO PROVINCIA DE VERAGUAS (II ETAPA).	VERAGUAS	SANCHI SOLAR, S.A.	4,995.00
<b>Totales por Entidad</b>					<b>4,995.00</b>
MUNICIPIO MARIATO - SEDE	Contrato J.C.C. 01-2017	MEJORAMIENTO A LAS INFRAESTRUCTURAS DE CASA COMUNITARIA, EN EL CORREGIMIENTO DE EL CACA O, DISTRITO DE MARIATO, PROVINCIA DE VERAGUAS. (JUNTA COMUNAL DE EL CACA O)	VERAGUAS	CONSTRUCTORA MAIKOL OLMEDO SANJUR,	49,998.96
	Contrato 09-12-MA-03-JCEC-01-2018	MEJORAMIENTO DE CAMINOS EN EL CORREGIMIENTO, EN EL CORREGIMIENTO DE EL CACA O, DISTRITO DE MARIATO, PROVINCIA DE VERAGUAS. (JUNTA COMUNAL DE EL CACA O)	VERAGUAS	BIG TRUCK TRABAJANDO, S.A	18,997.85
	Contrato 09-12-MA-02-JCAR-01-2018	MEJORAMIENTO DE CAMPO DEPORTIVO EN EL CORREGIMIENTO, EN LA COMUNIDAD DE ARENAS, CORREGIMIENTO DE ARENAS, DISTRITO DE MARIATO, PROVINCIA DE VERAGUAS	VERAGUAS	COALCO, S.A.	22,960.00
	Contrato 09-12-MA-01-JCLC-01-2018	MEJORAMIENTO DE CANCHA DEPORTIVA EN EL CORREGIMIENTO DE LLANO CATIVO AL DISTRITO DE MARIATO PROVINCIA DE VERAGUAS	VERAGUAS	CONSTRUCTORA Y EQUIPOS URRACA, S.A.	48,364.00
	Contrato 09-12-MA-00-MPO-01-2018	CONSTRUCCION DE PARQUE EN EL DISTRITO DE MARIATO, PROVINCIA DE VERAGUAS	VERAGUAS	H.C. CONSTRUCCION INC	27,679.83
	Contrato 09-12-MA-04-JCQU-02-2018	AMPLIACIÓN DEL TENDIDO ELÉCTRICO, EN EL CORREGIMIENTO DE QUEBRO, DISTRITO DE MARIATO, PROVINCIA DE VERAGUAS.	VERAGUAS	JAVIER FELIX CORRALES HIDALGO	46,010.00
	Contrato 09-12-MA-02-JCAR-02-2018	CONSTRUCCION DE VADO EN EL CORREGIMIENTO DE ARENAS, DISTRITO DE MARIATO, PROVINCIA DE VERAGUAS.	VERAGUAS	2HPB, S.A.	49,487.07
	Contrato 09-12-MA-00-MPO-03-2018	MEJORAMIENTO DE CAMINOS EN LA COMUNIDAD DE LA PRIMAVERA, CORREGIMIENTO DE TEBARIO, DISTRITO DE MARIATO, PROVINCIA DE VERAGUAS.	VERAGUAS	OROBAR,S.A.	37,513.82
	Contrato 09-12-ma-00-mpo-04-2018	MEJORAMIENTO DE CAMINO EN LA COMUNIDAD DE PUEBLO NUEVO, CORREGIMIENTO DE LLANO CATIVO AL, DISTRITO DE MARIATO, PROVINCIA DE VERAGUAS.	VERAGUAS	PRO CAMAR, S.A.	42,912.35
	Contrato 09-12-MA-00-MPO-06-2018	INFRAESTRUCTURA PARA LA MITIGACIÓN DE RIESGO Y DESASTRES NATURALES (VADO), EN LA COMUNIDAD DE LIMONES, CORREGIMIENTO DE LLANO CATIVO AL, DISTRITO DE MARIATO, PROVINCIA DE VERAGUAS.	VERAGUAS	MARÍA MELA DE PATIÑO	68,191.10
	Addenda 001-2016	No. Addenda 1, Adición de Tiempo	VERAGUAS	VALCAC PANAMA S A	0.00
	Addenda 09-12-MA-01-JCLC-01-2018	No. Addenda 1, Adición de Monto	VERAGUAS	CONSTRUCTORA Y EQUIPOS URRACA, S.A.	6,024.10
<b>Totales por Entidad</b>					<b>418,139.08</b>
MUNICIPIO MIRONO - SEDE	Contrato 09-12-MA-03-JCEC-02-2018	AMPLIACION DEL TENDIDO ELECTRICO EN EL CORREGIMIENTO DE EL CACA O, DISTRITO DE MARIATO, PROVINCIA DE VERAGUAS.	VERAGUAS	JAVIER FELIX CORRALES	22,470.00
	Contrato 09-12-MA-03-JCEC-03-2018	AMPLIACION DEL TENDIDO ELECTRICO EN EL CORREGIMIENTO DE EL CACA O, DISTRITO DE MARIATO, PROVINCIA DE VERAGUAS.	VERAGUAS	CONSTRUCCION BRO, S.A.	45,881.60
	Addenda 001-2016	No. Addenda 2, Adición de Tiempo	VERAGUAS	VALCAC PANAMA S A	0.00
	Addenda J.C.C. 01-2017	No. Addenda 1, Adición de Monto	VERAGUAS	BIG TRUCK TRABAJANDO, S.A	10,030.37
	Addenda 001-2017	No. Addenda 1, Adición de Tiempo	VERAGUAS	TECNOSOL S.A.	0.00
	Addenda 001-2017	No. Addenda 2, Adición de Monto	VERAGUAS	TECNOSOL S.A.	2,835.06
	Addenda 1-2017	No. Addenda 1, Adición de Tiempo	VERAGUAS	CONSTRUCTORA DAAV, S.A.	0.00
	Addenda 05-2017	No. Addenda 1, Adición de Tiempo	VERAGUAS	CONSTRUCCIONES M & A S A	0.00
	Addenda 09-12-MA-03-JCEC-01-2018	No. Addenda 1, Adición de Monto	VERAGUAS	BIG TRUCK TRABAJANDO, S.A	1,001.52
	Addenda 2-2017	No. Addenda 1, Adición de Tiempo	VERAGUAS	CONSTRUCTORA DAAV, S.A.	0.00
<b>Totales por Entidad</b>					<b>82,218.55</b>

**Anexo No.10 PROYECTO DE OBRAS REFRENDADOS EN EL SISTEMA COBÉ DE LA CONTRALORIA GENERAL  
AL 31 DE DICIEMBRE DE 2018 (Continuación)**

ENTIDAD	DOCUMENTO	OBRA	PROVINCIA	CONTRATISTA	MONTO
ORGANO JUDICIAL - SEDE	Orden de 4200125320 Compra	SUMINISTRO Y CONSTRUCCIÓN DE PAREDES DE GYPSUM	PANAMA	K.A. CONSTRUCCIONES, S.A.	2,140.00
	Orden de 4200142743 Compra	CONSTRUCCION DE PISO DE CONCRETO, TECHO DE ESTRUCTURA DE METAL Y CERCA FRONTAL PARA EL AREA DE ESTACIONAMIENTOS DEL JUZGADO MUNICIPAL MIXTO DE ARRAJAN, PROVINCIA DE PANAMA OESTE.	PANAMA OESTE	RAIMUNDO RIOS LOPEZ	20,000.00
	Contrato 003/2018	DISEÑO, DESARROLLO DE PLANOS, Y CONSTRUCCION DEL TECHO DE LOS ESTACIONAMIENTOS, ESCALERA DE EMERGENCIA, CENTRO DE COPIADO Y AMPLIACIÓN DEL CEPOF EN EL EDIFICIO 351 EMBERA, DEL ORGANO JUDICIAL EN EL CORREGIMIENTO DE ANCON, DISTRITO DE PANAMA, PROVINCIA DE PANAMA	PANAMA	SYMYCON,S.A.	173,438.23
	Contrato 011/2018	IMPERMEABILIZACION DE LOSA DE TECHO Y DOS ENTRADAS DEL EDIFICIO 725 BALBOA, ANCON, INCLUYE MATERIAL Y MANO DE OBRA.	PANAMA	INDUSTRIAL TECHNOLOGY SUPPLIERS, INC (ITC)	170,545.80
	Addenda 026/2017	No. Addenda 2, Reducción y Adición de Monto igual a cero	COLON	CONSTRUCCIONES Y SOLDADURAS, S.A.	0.00
	Addenda 125/2013	No. Addenda 4, Cambio de Partida(s)	BOCAS DEL TORO	INVERSIONISTAS DE CONSTRUCCION	0.00
	Addenda 125/2013	No. Addenda 5, Adición de Tiempo	BOCAS DEL TORO	INVERSIONISTAS DE CONSTRUCCION	0.00
	Addenda 076/2017	No. Addenda 1, Adición de Tiempo	CHIRIQUI	CONSTRUCCIONES Y SOLDADURAS,S.A.	0.00
	Addenda 108	No. Addenda 1, Adición de Tiempo	HERRERA	GILBERTO VILLALAZ CEDEÑO	0.00
	Addenda 077/2016	No. Addenda 1, Adición de Tiempo	HERRERA	CONSTRUCCIONES CIVILES GENERALES, S	0.00
	Addenda 068/2017	No. Addenda 1, Adición de Tiempo	PANAMA	CONSORCIO CM OTICORP	0.00
	Addenda 108	No. Addenda 2, Adición de Tiempo	HERRERA	GILBERTO VILLALAZ CEDEÑO	0.00
	Addenda 076/2017	No. Addenda 2, Adición de Monto y Tiempo	CHIRIQUI	CONSTRUCCIONES Y SOLDADURAS,S.A.	7,222.50
	Addenda 125/2013	No. Addenda 6, Adición de Tiempo	BOCAS DEL TORO	INVERSIONISTAS DE CONSTRUCCION	0.00
	Addenda 003/2018	No. Addenda 1, Adición de Tiempo	PANAMA	SYMYCON,S.A.	0.00
	Addenda 011/2018	No. Addenda 1, Adición de Tiempo	PANAMA	INDUSTRIAL TECHNOLOGY SUPPLIERS, INC (ITC)	0.00
		<b>Totales por Entidad</b>			<b>373,346.53</b>
PATRONATO DEL HOSPITAL SANTO TOMÁS - PATRONATO DEL HOSPITAL SANTO TOMÁS	Contrato 76-2017	SUMINISTRO E INSTALACION DE TODO EL MATERIAL, MANO DE OBRA Y TODO LO NECESARIO PARA LA REMODELACION DE 1,172 m2 Y REUBICACIÓN DE LA NUEVA SALA DE HOSPITALIZACIÓN DE TBC (SALA 20) QUE INCLUYE DISEÑOS DE LOS SISTEMAS ESPECIALES, SISTEMAS DE GASES CLINICO, DESARROLLO DE PLANOS FINALES APROBADOS POR INGENIERIA MUNICIPAL.	PANAMA	SESJO S A	789,999.18
	Contrato 43-2018	REQ. 18-0624 DISEÑO, ESTUDIOS PREVIOS Y ELABORACIÓN DE PLANOS Y APROBACIÓN MUNICIPAL. SUMINISTRO DE TODO EL MATERIAL, MANO DE OBRA, HERRAMIENTA, EQUIPOS, TRANSPORTE Y CUANTO RECURSOS SEA NECESARIO PARA LA ADECUACION FISICA PARA LAS OFICINAS ADMINISTRATIVAS DE ENFERMERÍA Y OTRAS EN EL NIVEL 300 DEL EDIFICIO ELEFANTE BLANCO DEL HOSPITAL SANTO TOMÁS.	PANAMA	VISUAL TOTAL S. A.	207,341.39
	Addenda 48-2017	No. Addenda 1, Adición de Monto y Tiempo	PANAMA	TRUE COLORS INTERNATIONAL CORP	19,848.50
		<b>Totales por Entidad</b>			<b>1,017,189.07</b>
PATRONATO DEL SISTEMA UNICO DE MANEJO DE EMERGENCIAS (SUME 911) - SEDE	Addenda 003-2017	No. Addenda 1, Adición de Monto y Tiempo	PANAMA	ISOBOX, INC.	8,870.30
		<b>Totales por Entidad</b>			
PROCURADURIA DE LA ADMINISTRACION - SEDE	Orden de 4200131758 Compra	CONFECCIÓN DE PARED DE GYPSON CON AISLANTE ACÚSTICO EN EL SALÓN A. DEL CENTRO DE CAPACITACIÓN DE LA PROCURADURIA DE LA ADMINISTRACIÓN.	PANAMA	FELIX MARTIN MORALES ORTEGA	5,210.00
	Contrato 038-2018	ADECUACIÓN DE LA SECRETARIA PROVINCIAL DE LOS SANTOS Y DE LA SECRETARIA PROVINCIAL DE HERRERA DE LA PROCURADURIA DE LA ADMINISTRACIÓN	LOS SANTOS	SOLUCIONES FEMO	18,157.50
		<b>Totales por Entidad</b>			
PROCURADURÍA GENERAL DE LA NACIÓN - INSTITUTO DE MEDICINA LEGAL Y CIENCIAS FORENSES	Orden de 4200173679 Compra	REMODELACION Y ADECUACIONES A LO INTERNO DEL DEPARTAMENTO DE IDENTIFICACIÓN CRIMINAL Y CIVIL DEL ALMACEN TRANSITORIO PANAMA Y DE LA SECCION DE BALISTICA FORENSE DEL IMAELCF.	PANAMA	INVERSIONES PANAMERICANA INC	23,367.50 9,319.28
		<b>Totales por Entidad</b>			
PROCURADURÍA GENERAL DE LA NACIÓN - Sede	Orden de 4200157075 Compra	REMODELACION Y ADECUACION DE LA MORGUE JUDICIAL DEL INSTITUTO DE MEDICINA LEGAL Y CIENCIAS FORENSES DE SANTIAGO.	VERAGUAS	INVERSIONES PANAMERICANA INC	117,699.98
	Contrato SADS-DL-361-2017	DISEÑO, ESTUDIOS, DESARROLLO DE PLANOS Y CONSTRUCCIÓN DE LAS PERSONERÍAS MUNICIPALES Y OTROS DESPACHOS JUDICIALES EN BUGABA, DISTRITO DE BUGABA, PROVINCIA CHIRIQUI.	CHIRIQUI	CONSORCIO PACIFICO-MACKENZIE	348,659.50
	Addenda 320-2016	No. Addenda 1, Adición de Tiempo	VERAGUAS	CONSTRUCTORA BATTIKH, S.A.	0.00
	Addenda SADS-DL-321-2016	No. Addenda 1, Adición de Tiempo	VERAGUAS	CONSTRUCTORA BATTIKH, S.A.	0.00
	Addenda SADS-DL-318-2016	No. Addenda 1, Adición de Tiempo	CHIRIQUI	CONSORCIO PACIFICO-MACKENZIE	0.00
		<b>Totales por Entidad</b>			<b>466,359.48</b>

**Anexo No.10 PROYECTO DE OBRAS REFRENDADOS EN EL SISTEMA COBE DE LA CONTRALORIA GENERAL  
AL 31 DE DICIEMBRE DE 2018 (Continuación)**

ENTIDAD	DOCUMENTO	OBRA	PROVINCIA	CONTRATISTA	MONTO
SECRETARIA NACIONAL DE CIENCIA Y TECNOLOGIA - E INNOVACION - SENACYT	Orden de 0208-18 Compra	SERVICIOS DE PINTURA EXTERIOR, CORRECCION DE GRIETAS Y RAJADURAS, DE LAS FACHADAS EXTERIORES SE INCLUYE LA REPARACION, SELLADO DE GRIETAS E IMPERMEABILIZACION DE TODA EL AREA DEL TECHO DEL EDIFICIO N° 76.	PANAMA	PSP International Business S.A	24,877.80
	Orden de OC0353-18 Compra	TRABAJOS DE REMOCION E IMPERMEABILIZACION DE LA LOSA ABIERTA DEL NIVEL 200 DEL EDIFICIO 208	PANAMA	FRAPAS INC,S.A	19,773.93
	Orden de 4200166214 Compra	SERVICIOS DE IMPERMEABILIZACIÓN DE LOZAS SUPERIORES Y FRONTALES DEL EDIFICIO 205 DE LA SENACYT	PANAMA	FRAPAS INC	11,973.30
		<b>Totales por Entidad</b>			<b>56,625.03</b>
SECRETARÍA NACIONAL DE DISCAPACIDAD - SEDE	Orden de 4200140595 Compra	CONSTRUCCION DE SERVICIO SANITARIO ACCESIBLE Y REPARACIÓN DE CIELO RASO DEL SALON DE REUNIONES EN LA INFOPLAZA DE LA JUNTA COMUNAL DE EL TEJAR DE ALANJE, PROVINCIA DE CHIRIQUI	CHIRIQUI	CONSTRUCTORA PISA S.A.	10,705.35
	Addenda 002-2017	No. Addenda 1, Adición de Tiempo	BOCAS DEL TORO	CONSTRUCTORA HIDROTECNICA, S.A.	0.00
		<b>Totales por Entidad</b>			<b>10,705.35</b>
SUPERINTENDENCIA DE BANCOS - SEDE	Contrato 3-2018	DESARROLLO DE PLANOS COMPLETOS DEL LOCAL B DEL PISO 12, DEL EDIFICIO PLAZA CANAIMA, INCLUYENDO TODOS LOS SISTEMAS DESCRITOS, CON ESPECIFICACIONES TECNICA Y MEMORIAS DE CALCULO DE CADA SISTEMA, PERMISO DE CONSTRUCCION Y PERMISO DE OCUPACION DEL MUNICIPIO DE PANAMA.	PANAMA	S.R. CONSTRUCCIONES, S.A.	84,600.00
	Contrato 21-2018	ADECUACION DE LAS OFICINAS DE LA SBP DE LA CAFETERIA Y GERENCIA DE APLICACIONES TECNOLOGICAS Y DE LA GERENCIA DE TRAMITES PROCESALES Y DE LA DIRECCION DE REGULACION BANCARIA.	PANAMA	DIAZ DIAZ & CO CORP	30,900.00
		<b>Totales por Entidad</b>			<b>115,500.00</b>
SUPERINTENDENCIA DE SEGUROS Y REASEGUROS DE PANAMA - SEDE	Contrato daf-06-2018-ssrp	ADECUACIONES DEL LOCAL EN LA PLANTA BAJA, PARA LAS OFICINAS DE LA SUPERINTENDENCIA DE SEGUROS Y REASEGUROS, UBICADOS EN LA TORRE PH METRO BANK, EN PUNTA PACIFICA, CALLE ISAAC HANONO MISSRI, DE LA CIUDAD DE PANAMA.	PANAMA	ESPACIOS Y SOLUCIONES, S.A	87,881.07
	Addenda daf-06-2018-ssrp	No. Addenda 1, Adición de Monto y Tiempo	PANAMA	ESPACIOS Y SOLUCIONES, S.A	22,803.84
		<b>Totales por Entidad</b>			<b>110,684.91</b>
TRIBUNAL ELECTORAL - SEDE	Contrato 27/2017/INV-TE	DESARROLLO DE PLANOS, EL SUMINISTRO DE TODA LA MANO DE OBRA, MATERIALES, HERRAMIENTAS, MAQUINARIA, EQUIPOS Y TRANSPORTE, INSUMOS Y TODO LO NECESARIO PARA LLEVAR A CABO LOS TRABAJOS DE CONSTRUCCIÓN PARA LA NUEVA SEDE REGIONAL DEL TRIBUNAL ELECTORAL EN LA CHORRERA	PANAMA OESTE	EXTRACO CONSTRUCCIONES E PROXECTOS, S.A.	4,239,344.60
	Addenda 24/2017/INV-TE	No. Addenda 1, Cambio de Partida(s)	COMARCA EMBERA-WOUNN	RAYET CONSTRUCCION, S.A.	0.00
		<b>Totales por Entidad</b>			<b>4,239,344.60</b>
UNIVERSIDAD AUTONOMA DE CHIRIQUI - SEDE	Orden de 4200118608 Compra	MANTENIMIENTO Y REPARACION DEL SISTEMA DE BOMBA DEL EDIFICIO ADMINISTRATIVO DE LA UNACHI	CHIRIQUI	SERVICIOS ELECTRICOS INDUSTRIALES,	2,947.90
	Orden de 4200129430 Compra	LEVANTAMIENTO TOPOGRAFICO LABORACION DELAS CURVAS DE NIVEL A CADA 50CM VERIFICACION DEL AREA DEL POLIGONO SEGREGACION ENTREGA DE PLANO DIGITAL	CHIRIQUI	MANTENIMIENTO, DISEÑO Y CONSTRUCCION, S.A	2,950.00
	Orden de 4200148624 Compra	SUMINISTRO DE MATERIALES Y MANO DE OBRA PARA LA REMODELACIÓN DE LA CAFETERÍA CENTRAL DE LA UNIVERSIDAD AUTÓNOMA DE CHIRIQUI	CHIRIQUI	SERVICIOS ELECTRICOS INDUSTRIALES S.A	44,090.20
	Orden de 4200174659 Compra	REPARACIÓN DE PISO EDIFICIO ADMINISTRATIVO DE LA UNACHI	CHIRIQUI	r.j. construcciones s.a.	2,923.50
	Orden de 4200174274 Compra	REMODELACION DE LA RADIO UNIVERSITARIA	CHIRIQUI	INGENIEROS Y TECNICOS S.A.	34,995.89
	Orden de 4200170889 Compra	ADECUACIÓN DE LA CLÍNICA ODONTOLÓGICA	CHIRIQUI	multicervicios s.a.	4,968.63
	Contrato 08-2017 rj construcciones s.a	DISEÑO CONSTRUCCION Y EQUIPAMIENTO DEL LABORATORIO DE ANATOMIA DE LA FACULTAD DE MEDICINA DE LA UNACHI	CHIRIQUI	R J CONSTRUCCIONES, S.A.	154,015.25
	Contrato 01-2018	DISEÑO REMODIFICACION Y CONSTRUCCION DE LA SEGUNDA FASE DE LOS SALONES DE LA FACULTAD DE MEDICINA DE LA UNACHI	CHIRIQUI	R.J.CONSTRUCCIONES S.A.	357,639.73
	Contrato 05-2018	ADECUACIONES ELECTRICAS/LAB. PROCESAMIENTO DE ALIMENTO/ PARQUE CIENTIFICO	CHIRIQUI	SERVICIOS ELECTRICOS INDUSTRIALES S.A	91,398.15

**Anexo No.10 PROYECTO DE OBRAS REFRENDADOS EN EL SISTEMA COBE DE LA CONTRALORIA GENERAL  
AL 31 DE DICIEMBRE DE 2018 (Continuación)**

ENTIDAD	DOCUMENTO	OBRA	PROVINCIA	CONTRATISTA	MONTO
UNIVERSIDAD DE PANAMA - SEDE	Contrato 04-2018	ACOMETIDA Y ADECUACIONES PARA EL CENTRO DE SIMULACIÓN E INVESTIGACIÓN DEL CENTRO REGIONAL UNIVERSITARIO DE BARU-UNACHI	CHIRIQUI	SERVICIOS ELECTRICOS INDUSTRIALES, S.A	70,710.92
	Contrato 03-2018	SUMINISTRO DE MATERIAL Y MANO DE OBRA PARA LAS ADECUACIONES GENERALES Y UPS CENTRAL PARA EL LABORATORIO DE AGUAS DE LA UNACHI	CHIRIQUI	SERVICIOS ELECTRICOS INDUSTRIALES S.A.	82,314.12
	Contrato 02-2018	PRIMERA FASE DE MEJORAS AL GIMNASIO UNIVERSITARIO EN LA SEDE CENTRAL DE LA UNACHI	CHIRIQUI	RJ.C CONSTRUCCIONES S.A. (TOPOINGENIERIA, S.A. / RJ CONSTRUC	202,852.31
	Contrato 07-2018	aCOMETIDA ELECTRICA DEL EDIFICIO DE 18 AULAS DE LA UNACHI	CHIRIQUI	SERVICIOS ELECTRICOS INDUSTRIALES S.A.	60,647.30
	Contrato 06-2018	TERCERA FASE DE CONSTRUCCIÓN DEL AUDITORIO DEL CENTRO REGIONAL UNIVERSITARIO DE CHIRIQUI ORIENTE DE LA UNACHI	CHIRIQUI	INVERSIONES COMERCIALES DE CHIRIQUI, S.A.	153,777.96
	Addenda 05-2016	No. Addenda 1, Adición de Monto y Tiempo	CHIRIQUI	RJ CONSTRUCCIONES, S.A.	167,917.23
		<b>Totales por Entidad</b>			<b>1,434,149.09</b>
	Orden de DSA-0057-18 Compra	MANO DE OBRA Y SUMINISTRO DE MATERIALES PARA LA REMODELACION DE LAS OFICINAS DE LA DIRECCION DE CULTURA EDIFICIO K-2	PANAMA	MULTISERVICIOS ESCOBAR S A	70,454.40
	Orden de DSA-0515-18 Compra	SUMINISTRO E INSTALACION DE UN AIRE ACONDICIONADO DE AUTOCONTENIDO DE TONELADAS DE REFRIGERACION PARA EL LABORATORIO DE BIOQUIMICA A-31, UBICADO EN EL SEGUNDO PISO DE EDIFICIO E-6 DE LA FACULTAD DE FARMACIA, CAMPUS MENDEZ PEREIRA,	PANAMA	INVERSIONES CH INC	21,500.00
	Orden de DSA-2531-17 Compra	SUMINISTRO, TRANSPORTE, ENTREGA EN SITIO, INSTALACIÓN, CONEXIONES Y PUESTA EN SERVICIO DE TODO EL SISTEMA DE CUARTO ELÉCTRICO 120/208V , 277/480V, EN EL EDIFICIO H4, QUE ALBERGA LA GALERÍA MANUEL AMADOR GUERRERO, DIRECCIÓN DE PERSONAL Y COOPERACIÓN INTERNACIONAL	PANAMA	SERVICIO DE INGENIERIA Y MANTENIMIENTO ELECTRICO, S.A.	30,135.76
	Orden de DSA-2072-17 Compra	SUMINISTRO, TRANSPORTE, PUESTA EN SITIO, INSTALACION, CONEXIONADO Y PUESTA A TIERRA DE UN TRANSFORMADOR TRIFASICO TIPO PEDESTAL ESQUEMA 3, DE 225 KVA, 34.5 KV, 120/208 V, CABLES ACCESORIOS DE CONEXIONADO Y EMPALMES, VIGA DUCTOS Y TODOS LOS SISTEMAS ELECTRICOS, PARA LA INSTALACION DE LAS ACOMETIDAS PRIMARIA Y SECUNDARIA SUBTERRANEAS EN EL CENTRO REGIONAL UNIVERSITARIO DE DARIEN	DARIEN	INGELMEC S.A	107,030.00
	Orden de DSA-1393-18 Compra	SUMINISTRO E INSTALACIÓN DE UNIDAD AUTOCONTENIDA DE 7.5 TONELADAS	PANAMA	REFRIVENTAL, S.A.	9,294.60
	Orden de DSA-2009-18 Compra	CONSTRUCCIÓN, REUBICACIÓN DE LA COCINA Y COMEDOR DEL CENTRO DE ORIENTACIÓN INFANTIL DE LA UNIVERSIDAD DE PANAMÁ.	PANAMA	BUILDING SERVICES CORPORATION	84,268.27
	Orden de DSA-1272-18 Compra	MANO DE OBRA Y SUMINISTRO DE MATERIALES PARA EL PROYECTO REPARACION DE PISOS Y PAREDES DE LOS LABORATORIOS DE LA FACULTAD DE COMUNICACION SOCIAL EDIFICIO D.5	PANAMA	N.Y. CONSULTING HOLDING S.A	15,000.00
	Orden de DSA-1684-18 Compra	SUMINISTRO DE MATERIALES Y MANO DE OBRA PARA LA REMODELACION DEL SALON DE SUSTENTACION DEL CENTRO REGIONAL UNIVERSITARIO DE COLON	COLON	ELECTRO PRESION PACIFICO, S.A.	21,512.26
	Contrato DSA-008-2018	NUOVO EDIFICIO DE AULAS PARA EL CENTRO REGIONAL UNIVERSITARIO DE DARIEN (MATERIAL Y MANO DE OBRA)	PANAMA	CONSTRUCCIONES Y MANTENIMIENTO GENERAL S.A.	2,267,131.03
	Contrato DSA-0674-2017	REMODELACIÓN DEL EDIFICIO HOSPITAL SANTO TOMÁS PARA LA FACULTAD DE MEDICINA DE LA UNIVERSIDAD DE PANAMÁ.	PANAMA	REPRESENTACIONES Y SERVICIOS ARO, S.A	796,831.00
	Contrato 003	SUMINISTRO, MATERIALES, MANO DE OBRA Y CONSTRUCCIÓN DEL NUEVO MURO DE CONTENCIÓN DEL CENTRO REGIONAL UNIVERSITARIO DE LOS SANTOS	LOS SANTOS	JAVIER ENRIQUE MEDINA AGUILAR	16,073.63
	Addenda DSA-1433-16	No. Addenda 1, Adición de Tiempo	PANAMA	FLY PARTS PANAMA, S.A.	0.00
	Addenda DSA-0441-15	No. Addenda 2, Adición de Tiempo	PANAMA	MAQUIR, S.A.	0.00
	Addenda DSA-21-2014	No. Addenda 2, Adición de Tiempo y Reducción de Monto	PANAMA	ELEC NOR, S.A.	643,693.14
	Addenda DSA-1811-15	No. Addenda 2, Adición de Monto	PANAMA	MAQUIR, S.A.	5,003.17
	Addenda DSA-1873-2016	No. Addenda 1, Adición de Tiempo	PANAMA	CEDENO, CEDENO Y ASOCIADOS, S.A.	0.00
	Addenda DSA-0057-18	No. Addenda 1, Adición de Monto y Tiempo	PANAMA	MULTISERVICIOS ESCOBAR S A	6,626.00
	Addenda dsa-1325-2016	No. Addenda 1, Adición de Tiempo	PANAMA	PROYEC, S.A	0.00
	Addenda DSA-2072-17	No. Addenda 1, Adición de Tiempo	DARIEN	INGELMEC S.A	0.00
	Addenda DSA-1873-2016	No. Addenda 2, Adición de Tiempo	PANAMA	CEDENO, CEDENO Y ASOCIADOS, S.A.	0.00
		<b>Totales por Entidad</b>			<b>4,094,553.26</b>
UNIVERSIDAD ESPECIALIZADA DE LAS AMERICAS - SEDE					
	Addenda 05-2016 AL	No. Addenda 2, Adición de Tiempo	CHIRIQUI	OH INGENIERIA S.A.	0.00
	Addenda 05-2016 AL	No. Addenda 3, Adición de Tiempo	CHIRIQUI	OH INGENIERIA S.A.	0.00
	Addenda 03-2017AL	No. Addenda 1, Adición de Tiempo	PANAMA	BCN DISTRIBUCION INC	0.00
		<b>Totales por Entidad</b>			<b>0.00</b>

**Anexo No.10 PROYECTO DE OBRAS REFRENDADOS EN EL SISTEMA COBE DE LA CONTRALORIA GENERAL  
AL 31 DE DICIEMBRE DE 2018 (Conclusión)**

ENTIDAD	DOCUMENTO	OBRA	PROVINCIA	CONTRATISTA	MONTO
UNIVERSIDAD MARITIMA INTERNACIONAL DE PANAMA - UNIVERSIDAD MARITIMA INTERNACIONAL DE PANAMA					
	Orden de 4200128581 Compra	IMPERMEABILIZACIÓN Y REPARACIÓN DEL TECHO DEL EDIFICIO 911 DE LA UIMP <b>Totales por Entidad</b>	PANAMA	FRAPAS INC	43,780.00
UNIVERSIDAD TECNOLÓGICA DE PANAMÁ - SEDE					
	Contrato DNPC-429-2017	DISEÑO, CONSTRUCCIÓN Y EQUIPAMIENTO DE EDIFICIO PARA EL CENTRO REGIONAL DE BOCAS DEL TORO DE LA UNIVERSIDAD TECNOLÓGICA DE PANAMÁ	BOCAS DEL TORO	CONSTRUCTORA RUQUISA, S.A	2,496,808.43
	Contrato DNPC-428-2017	DISEÑO, CONSTRUCCIÓN Y EQUIPAMIENTO DE EDIFICIO PARA EL CENTRO REGIONAL DE CHIRIQUÍ DE LA UNIVERSIDAD TECNOLÓGICA DE PANAMÁ	CHIRIQUI	EXTRACO CONSTRUCCIONES E PROXECTOS, S.A.	10,029,819.13
	Addenda DNPC-372-2015	No. Addenda 1, Adición de Tiempo	PANAMA OESTE	RS CONTRACTORS, S.A.	0.00
	Addenda DNPC-372-2015	No. Addenda 2, Adición de Tiempo	PANAMA OESTE	RS CONTRACTORS, S.A.	0.00
	Addenda DNPC-389-2016	No. Addenda 1, Adición de Tiempo	PANAMA	FERNANDO IVAN MURILLO & ASOCIADOS, S.A.	0.00
		<b>Totales por Entidad</b>			<b>12,526,627.56</b>
ZONA LIBRE DE COLON - SEDE					
	Addenda co-015-17	No. Addenda 2, Adición de Tiempo	COLON	ITECPA, S.A.	0.00
	Addenda CO-025-16	No. Addenda 1, Adición de Tiempo	COLON	ASOCIACION ACCIDENTAL C & C CONSTRUYE	0.00

**Total B/4,171,734,223.41**  
**Total (Documentos Refrendados) 3,668**