



**CONTRALORÍA GENERAL
DE LA REPÚBLICA**

INFORME DE LA PLANILLA DEL SECTOR PÚBLICO
Al 31 de Octubre de 2023

Diciembre de 2023

REPÚBLICA DE PANAMÁ
CONTRALORÍA GENERAL DE LA REPÚBLICA

Dirección Nacional de Asesoría Económica y Financiera

GERARDO SOLÍS
Contralor General

DAGOBERTO CORTEZ CASTRO
Subcontralor General

ZENIA VÁSQUEZ DE PALACIOS
Secretaria General

OMAR A. ARAÚZ
Director

HERALDO RÍOS CASTILLO
Subdirector

Departamento de Análisis e Informes Especiales

Asesores Económico-Financieros

Luis De Gracia R.
Coordinador

Otto R. Penso P.
Supervisor

Edilsa Torres E.
Marisol Q. de Cheng
Dalia Rodríguez T.



El Informe de la Planilla del Sector Público es preparado mensualmente por la Unidad de Análisis e Informes Especiales de la Dirección Nacional de Asesoría Económica y Financiera de la Contraloría General de la República, con el apoyo de la Dirección Nacional de Fiscalización General, y con información de la Dirección Nacional de Informática, y de los registros mensuales de planilla remitidos por las instituciones.

Esta información está disponible en la página web de la Contraloría General de la República (<https://www.contraloria.gob.pa/informes/planilla-sector-publico/>). Se autoriza la reproducción total o parcial de esta publicación sin previa autorización, únicamente se solicita que mencione a la Contraloría General de la República como fuente.

ÍNDICE GENERAL

	Pág.
RESUMEN	1
PLANILLA DEL SECTOR PÚBLICO: OCTUBRE DE 2023	2
1 NÚMERO DE FUNCIONARIOS: OCTUBRE 2023 Y 2022	2
1.1 SECTOR PÚBLICO	2
1.2 GOBIERNO CENTRAL	3
1.2.1 FUNCIONARIOS PERMANENTES Y EVENTUALES	3
1.2.2 FUNCIONARIOS PERMANENTES	4
1.2.3 FUNCIONARIOS EVENTUALES	5
1.3 SECTOR DESCENTRALIZADO	5
1.3.1 FUNCIONARIOS PERMANENTES Y EVENTUALES	5
1.3.2 FUNCIONARIOS PERMANENTES	6
1.3.3 FUNCIONARIOS EVENTUALES	7
2 SUELDO BRUTO: OCTUBRE 2023 Y 2022	7
2.1 SECTOR PÚBLICO	7
2.2 GOBIERNO CENTRAL	9
2.2.1 SUELDO BRUTO TOTAL	9
2.2.2 SUELDO BRUTO PERMANENTES	10
2.2.3 SUELDO BRUTO EVENTUALES	10
2.3 SECTOR DESCENTRALIZADO	11
2.3.1 SUELDO BRUTO TOTAL	11
2.3.2 SUELDO BRUTO PERMANENTES	12
2.3.3 SUELDO BRUTO EVENTUALES	12

ÍNDICE DE GRÁFICAS

	Pág.
I. NÚMERO DE FUNCIONARIOS: OCTUBRE DE 2023	
SECTOR PÚBLICO	
GRÁFICA No.1 NÚMERO DE FUNCIONARIOS PERMANENTES Y EVENTUALES DEL SECTOR PÚBLICO: OCTUBRE 2022 Y 2023	3
GOBIERNO CENTRAL	
GRÁFICA No.2 NÚMERO DE FUNCIONARIOS PERMANENTES Y EVENTUALES DEL GOBIERNO CENTRAL: ENERO-OCTUBRE DE 2022 Y 2023	4
GRÁFICA No.3 NÚMERO DE FUNCIONARIOS PERMANENTES DEL GOBIERNO CENTRAL: ENERO-OCTUBRE DE 2022 Y 2023	4
GRÁFICA No.4 NÚMERO DE FUNCIONARIOS EVENTUALES DEL GOBIERNO CENTRAL: ENERO-OCTUBRE DE 2022 Y 2023	5
SECTOR DESCENTRALIZADO	
GRÁFICA No.5 NÚMERO DE FUNCIONARIOS PERMANENTES Y EVENTUALES DEL SECTOR DESCENTRALIZADO: ENERO-OCTUBRE DE 2022 Y 2023	6
GRÁFICA No.6 NÚMERO DE FUNCIONARIOS PERMANENTES DEL SECTOR DESCENTRALIZADO: ENERO-OCTUBRE DE 2022 Y 2023	6
GRÁFICA No.7 NÚMERO DE FUNCIONARIOS EVENTUALES DEL SECTOR DESCENTRALIZADO: ENERO-OCTUBRE DE 2022 Y 2023	7
II. SUELDO BRUTO: OCTUBRE DE 2023	
SECTOR PÚBLICO	
GRÁFICA No.8 SUELDO BRUTO DE FUNCIONARIOS PERMANENTES Y EVENTUALES DEL SECTOR PÚBLICO: OCTUBRE 2022 Y 2023	9
GOBIERNO CENTRAL	
GRÁFICA No.9 SUELDO BRUTO DE FUNCIONARIOS PERMANENTES Y EVENTUALES DEL GOBIERNO CENTRAL: ENERO-OCTUBRE DE 2022 Y 2023	9
GRÁFICA No.10 SUELDO BRUTO DE FUNCIONARIOS PERMANENTES DEL GOBIERNO CENTRAL: ENERO-OCTUBRE DE 2022 Y 2023	10
GRÁFICA No.11 SUELDO BRUTO DE FUNCIONARIOS EVENTUALES DEL GOBIERNO CENTRAL: ENERO-OCTUBRE DE 2022 Y 2023	11
SECTOR DESCENTRALIZADO	
GRÁFICA No.12 SUELDO BRUTO DE FUNCIONARIOS PERMANENTES Y EVENTUALES DEL SECTOR DESCENTRALIZADO: ENERO-OCTUBRE DE 2022 Y 2023	11
GRÁFICA No.13 SUELDO BRUTO DE FUNCIONARIOS PERMANENTES DEL SECTOR DESCENTRALIZADO: ENERO-OCTUBRE DE 2022 Y 2023	12
GRÁFICA No.14 SUELDO BRUTO DE FUNCIONARIOS EVENTUALES DEL SECTOR DESCENTRALIZADO: ENERO-OCTUBRE DE 2022 Y 2023	13

ÍNDICE DE CUADROS

	Pág.
CUADRO No.1 NÚMERO DE FUNCIONARIOS DEL SECTOR PÚBLICO ENERO-OCTUBRE: AÑOS 2023 Y 2022	2
CUADRO No.1a NÚMERO DE FUNCIONARIOS DEL SECTOR PÚBLICO: POR TIPO DE CONTRATO: OCTUBRE: AÑOS 2023 Y 2022	3
CUADRO No.2 SUELDO BRUTO DE LA PLANILLA DEL SECTOR PÚBLICO: ENERO-OCTUBRE: AÑOS 2023 Y 2022	8
CUADRO No.2a SUELDO BRUTO DE LA PLANILLA DEL SECTOR PÚBLICO: POR TIPO DE CONTRATO: OCTUBRE: AÑOS 2023 Y 2022	8
CUADRO No.3 NÚMERO DE FUNCIONARIOS PERMANENTES Y EVENTUALES EN EL SECTOR PÚBLICO: ENERO-OCTUBRE DE 2023	14
CUADRO No.4 SUELDO BRUTO MENSUAL Y ACUMULADO DE FUNCIONARIOS PERMANENTES Y EVENTUALES EN EL SECTOR PÚBLICO: ENERO-OCTUBRE DE 2023	16
CUADRO No.5 NÚMERO DE FUNCIONARIOS PERMANENTES Y EVENTUALES EN EL SECTOR PÚBLICO: ENERO-OCTUBRE DE 2022	18
CUADRO No.6 SUELDO BRUTO MENSUAL Y ACUMULADO DE FUNCIONARIOS PERMANENTES Y EVENTUALES EN EL SECTOR PÚBLICO: ENERO-OCTUBRE DE 2022	20
CUADRO No.7 SUELDO BRUTO MENSUAL Y NÚMERO DE FUNCIONARIOS, PERMANENTES Y EVENTUALES, EN EL SECTOR PÚBLICO: OCTUBRE DE 2023	22
CUADRO No.8 DIFERENCIAS EN EL SUELDO BRUTO MENSUAL Y NÚMERO DE FUNCIONARIOS, PERMANENTES Y EVENTUALES, EN EL SECTOR PÚBLICO: OCTUBRE 2023 - SEPTIEMBRE 2023	24
CUADRO No.9 DIFERENCIAS EN EL SUELDO BRUTO MENSUAL Y NÚMERO DE FUNCIONARIOS, PERMANENTES Y EVENTUALES, EN EL SECTOR PÚBLICO: OCTUBRE 2023 - OCTUBRE 2022	26
CUADRO No.10 SUELDO BRUTO MENSUAL Y NÚMERO DE FUNCIONARIOS PERMANENTES Y EVENTUALES, EN EL SECTOR PÚBLICO: OCTUBRE DE 2022	28
CUADRO No.11 SUELDO BRUTO MENSUAL Y NÚMERO DE FUNCIONARIOS, PERMANENTES Y EVENTUALES, EN EL SECTOR PÚBLICO: SEPTIEMBRE DE 2023	30

RESUMEN
PLANILLA DEL SECTOR PÚBLICO
OCTUBRE 2023

En Octubre de 2023, el Sector Público de Panamá cuenta con un total de 262,365 funcionarios y un Sueldo Bruto de B/.429.4 millones. De estos funcionarios, 231,953 son permanentes y 30,412 eventuales, correspondiendo 171,478 al Gobierno Central y 90,887 en el Sector Descentralizado.

El Sueldo Bruto se descompone en B/.394.3 millones para permanentes y B/.35.1 millones para eventuales, con B/.271.5 millones para el Gobierno Central y B/.157.9 millones para el Sector Descentralizado.

En comparación con el mes anterior, la planilla de octubre de 2023 refleja un aumento de 3,290 funcionarios, principalmente en los de condición de eventuales y en instituciones como la Asamblea Nacional de Diputados, Universidad Tecnológica de Panamá, el Ministerio de Educación, Ministerio de Desarrollo Agropecuario, Universidad Especializada de Las Américas y la Caja de Seguro Social.

Con respecto a septiembre de 2023, la planilla de octubre de 2023 registró un aumento de B/.5.8 millones (1.4%) el aumento en el Sueldo Bruto, se debe principalmente por los funcionarios eventuales. De igual manera, la comparación anual con octubre de 2022 muestra un aumento de 5,946 funcionarios (2.3%), representado en su mayoría por los permanentes (1.8%) y en instituciones como: la Asamblea Nacional de Diputados, el Ministerio de Educación, el Ministerio de Seguridad Pública, el Tribunal Electoral, la Procuraduría General de la Nación y la Universidad Tecnológica de Panamá.

Asimismo, en comparación con octubre de 2022, la planilla de 2023 reflejó un aumento de B/.20.9 millones (5.1%) en el Sueldo Bruto, representado por los funcionarios permanentes que aumentaron en un B/.17.5 millones (4.6%).

PLANILLA DEL SECTOR PÚBLICO: OCTUBRE DE 2023

Este informe presenta los datos de la Planilla del Sector Público correspondiente a octubre de 2023, incluyendo el número de funcionarios y los montos salariales pagados. Además, se comparan estos datos con el mes anterior y con octubre de 2022, se muestra el número promedio de funcionarios y el monto acumulado de salarios pagados. La fuente de esta información la constituyen los registros centrales de pago de la Contraloría General de la República y los informes de planillas remitidos por las Instituciones, cuyos pagos no se procesan en esta Institución.

Actualmente se cuenta con información de 94 entidades en la planilla del Sector Público, distribuidas en 29 para el Gobierno Central, 41 en las Instituciones Descentralizadas (incluye una Entidad que no está operando), 16 en las Empresas Públicas y ocho en los Intermediarios Financieros. La misma excluye a la Autoridad del Canal de Panamá, patronatos y los municipios con excepción del pago a los Representantes de Corregimiento. Igualmente se excluyen los pagos por horas extras, vigencias expiradas, décimo tercer mes, gastos de representación, jubilaciones y funcionarios eventuales de proyectos de inversión.

En octubre de 2023, la planilla del Sector Público contó con 262,365 funcionarios y un Sueldo Bruto de B/.429.5 millones (ver Cuadros No.1 y No.2).

1 NÚMERO DE FUNCIONARIOS

1.1 SECTOR PÚBLICO

La planilla de octubre 2023, mostró un total de 262,365 funcionarios, de los cuales 231,953 son permanentes y 30,412 son eventuales (ver Cuadros No.1 y No.7).

En comparación con octubre de 2022, la planilla pagada del Sector Público registró un aumento de 5,946 funcionarios (2.3%), desglosados en el aumento de 4,029 funcionarios permanentes (1.8%) y los funcionarios eventuales aumentaron en 1,917 (6.7%) (ver Cuadros No.1, No.1a y No.9).

Con respecto a septiembre de 2023, la planilla pagada del Sector Público aumentó en 3,290 funcionarios (ver Cuadro No.8).

Cuadro No.1 Número de Funcionarios del Sector Público
Enero-Octubre: Años 2023 y 2022

Condición	2023	2022	Diferencia	Variación Porcentual
Promedio	253,126	251,006	2,119	0.8
Enero	239,922	236,222	3,700	1.6
Febrero	247,726 (R)	243,233	4,493	1.8
Marzo	249,388 (R)	246,684	2,704	1.1
Abril	249,620	249,101	519	0.2
Mayo	252,907	254,813	-1,906	-0.7
Junio	255,948	256,852	-904	-0.4
Julio	256,024	255,408	616	0.2
Agosto	258,282	255,596	2,686	1.1
Septiembre	259,075	255,735	3,340	1.3
Octubre	262,365	256,419	5,946	2.3

Fuente: Informes mensuales revisados de la planilla del Sector Público.

(R) Cifras revisadas.

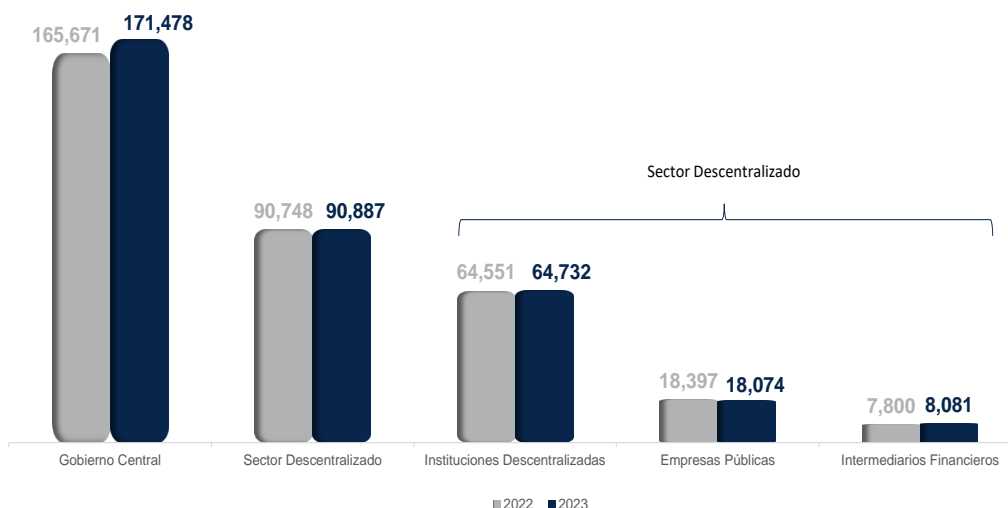
Del total de 262,365 funcionarios en octubre de 2023, corresponden 171,478 al Gobierno Central y 90,887 al Sector Descentralizado, de los cuales 64,732 son funcionarios de las Instituciones Descentralizadas, 18,074 de las Empresas Públicas y 8,081 de los Intermediarios Financieros (ver Gráfica No.1).

**Cuadro No.1a Número de Funcionarios del Sector Público:
Por Tipo de Contrato: Octubre 2023 y 2022**

Condición	2023	2022	Diferencia	Variación Porcentual
Total	262,365	256,419	5,946	2.3
Permanentes	231,953	227,924	4,029	1.8
Eventuales	30,412	28,495	1,917	6.7

Fuente: Informes mensuales revisados de la planilla del Sector Público.

**Gráfica No.1 Número de Funcionarios Permanentes y Eventuales del Sector Público:
Octubre 2022 y 2023**



Fuente: Informes mensuales revisados de la planilla del Sector Público.

1.2 GOBIERNO CENTRAL

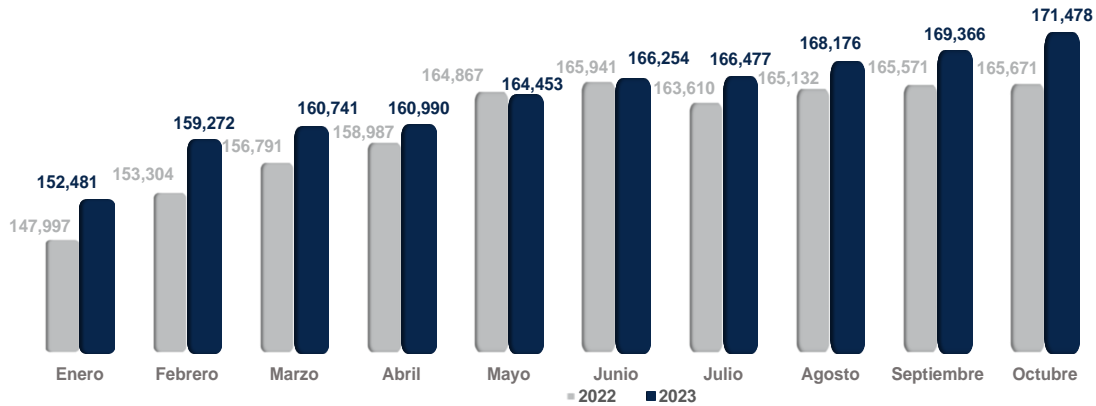
1.2.1 Funcionarios Permanentes y Eventuales

El Gobierno Central en octubre de 2023, presentó un total de 171,478 funcionarios, de los cuales 150,751 son permanentes y 20,727 son eventuales. En comparación con octubre 2022 refleja un aumento de 5,807 funcionarios (ver Cuadros No.7 y No.9).

Las instituciones que aumentaron el número total de funcionarios en octubre de 2023 con respecto a octubre 2022 están fundamentalmente: La Asamblea Nacional de Diputados con 1,304, el Ministerio de Educación con 1,225, el Ministerio de Seguridad Pública con 984, el Tribunal Electoral con 878, la Procuraduría General de la Nación con 485, la Contraloría General de la República con 395, el Órgano Judicial con 330 y la Fiscalía General Electoral con 178 (ver Cuadro No.9).

Al comparar octubre de 2023 con respecto a septiembre de 2023, en el Gobierno Central se observa un aumento neto de 2,112 funcionarios (1.2%) en la planilla pagada (ver Gráfica No.2 y Cuadro No.8).

Gráfica No.2 Número de Funcionarios Permanentes y Eventuales del Gobierno Central:
Enero - Octubre 2022 y 2023



Fuente: Informes mensuales revisados de la planilla del Sector Público.

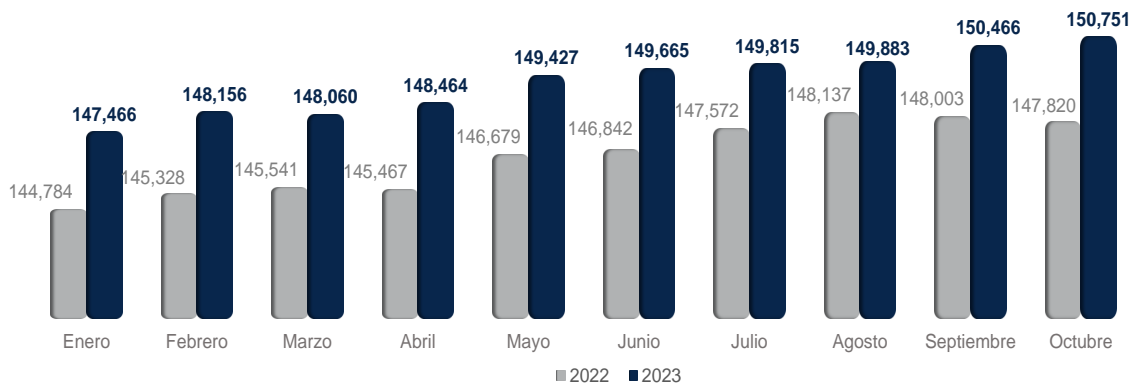
1.2.2 Funcionarios Permanentes

En octubre de 2023 el Gobierno Central registró un total de 150,751 funcionarios permanentes. Al comparar el número total de funcionarios permanentes de octubre de 2023 con octubre de 2022, se refleja un aumento neto de 2,931 funcionarios (2.0%) (ver Gráfica No.3 y Cuadros No.7 y No.9).

Este aumento se ubica, fundamentalmente, en las siguientes instituciones: el Ministerio de Seguridad Pública con 968, el Ministerio de Salud con 829, la Procuraduría General de la Nación con 473, el Órgano Judicial con 353, la Asamblea Nacional de Diputados con 346 y el Ministerio de Educación con 233 (ver Cuadro No.9).

Con respecto a septiembre de 2023, la planilla de octubre de 2023, refleja un aumento de 285 funcionarios permanentes (ver Cuadro No.8).

Gráfica No.3 Número de Funcionarios Permanentes del Gobierno Central:
Enero - Octubre 2022 y 2023



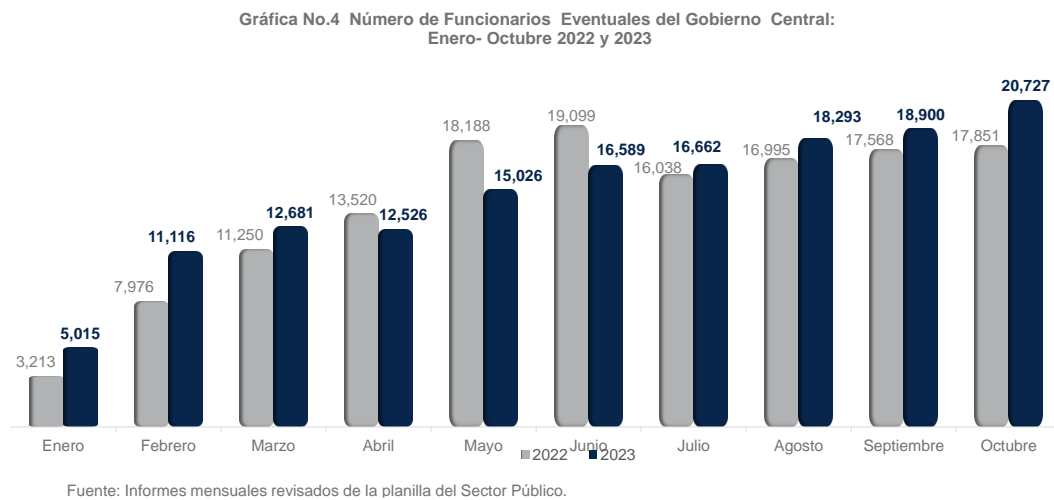
Fuente: Informes mensuales revisados de la planilla del Sector Público.

1.2.3 Funcionarios Eventuales

En octubre de 2023 el Gobierno Central mostró un total de 20,727 funcionarios eventuales y en octubre 2022 fue de 17,851 funcionarios, reflejando un aumento de 2,876 (7.6%) (ver Gráfica No.4, Cuadros No.7 y No.9).

Este aumento se debió fundamentalmente, por la participación de las siguientes instituciones: el Ministerio de Educación con 992, Asamblea Nacional de Diputados 958, el Tribunal Electoral con 913, la Contraloría General de la República con 303, la Fiscalía General Electoral con 167, el Ministerio de Desarrollo Social con 150 y el Ministerio del Ambiente con 127 (ver Cuadro No.9).

Con respecto a septiembre de 2023, la planilla de octubre de 2023 refleja un aumento de 1,827 funcionarios en el Gobierno Central (ver Cuadro No.8).



1.3. SECTOR DESCENTRALIZADO

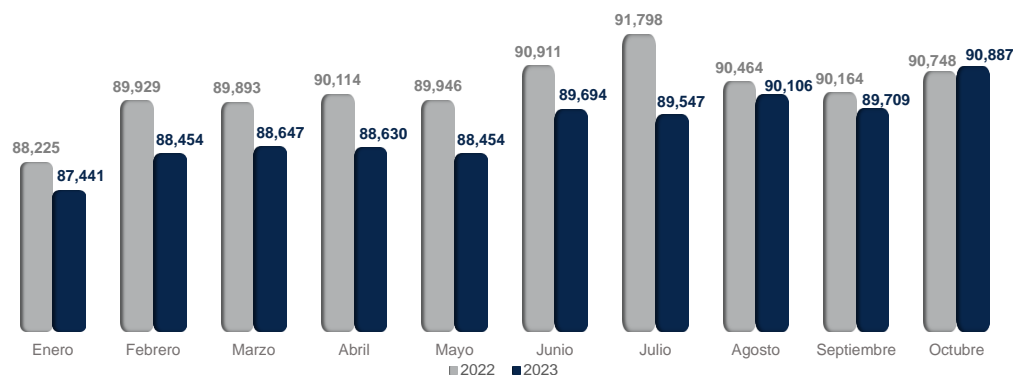
1.3.1 Funcionarios Permanentes y Eventuales

En octubre de 2023, la planilla pagada del Sector Descentralizado presentó un total de 90,887 funcionarios entre permanentes y eventuales, de los cuales 64,732 son funcionarios de las Instituciones Descentralizadas, 18,074 de las Empresas Públicas y 8,081 de los Intermediarios Financieros (ver Cuadro No.7).

Al comparar el número de funcionarios de octubre de 2023 con octubre de 2022, se observa un aumento de 139 funcionarios (0.2%) (ver Gráfica No.5 y Cuadro No.9).

Con respecto a septiembre de 2023, la planilla de octubre de 2023 refleja un aumento de 1,178 funcionarios en el Sector Descentralizado (ver Cuadro No.8).

Gráfica No.5 Número de Funcionarios Permanentes y Eventuales del Sector Descentralizado:
Enero - Octubre 2022 y 2023



Fuente: Informes mensuales revisados de la planilla del Sector Público.

1.3.2 Funcionarios Permanentes

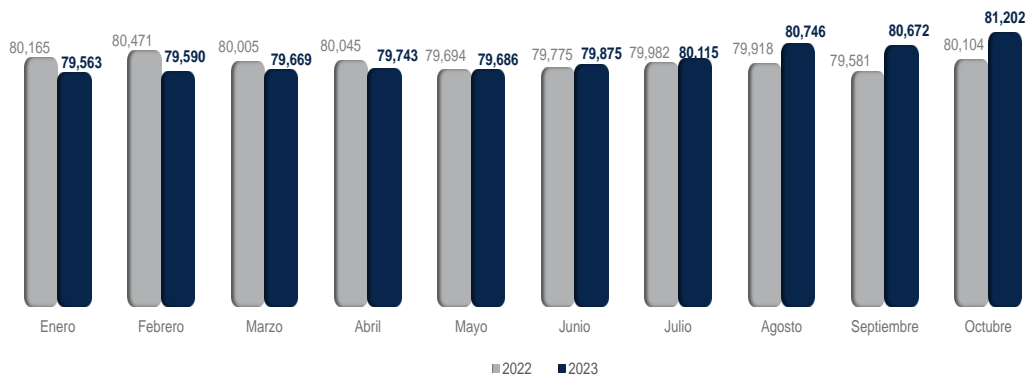
En octubre de 2023, el Sector Descentralizado alcanzó un total de 81,202 funcionarios permanentes. Al comparar el número de funcionarios permanentes de octubre de 2023, con octubre de 2022, se refleja un aumento de 1,098 funcionarios (1.4%) (ver Gráfica No.6 y Cuadro No.9).

Las Instituciones Descentralizadas en octubre de 2023, con respecto al mismo mes de 2022 aumentaron en 953, los Intermediarios Financieros en 215 y las Empresas Públicas disminuyeron en 70 (ver Cuadro No.9).

Entre las instituciones que presentaron mayor aumento en el número de funcionarios permanentes en la planilla pagada de octubre 2023, con respecto a octubre de 2022 citamos: la Autoridad Nacional de Aduanas con 346, la Universidad Autónoma de Chiriquí con 310, la Caja de Seguro Social con 213, la Caja de Ahorros con 213, y el Instituto Panameño de Habilitación Especial con 161 (ver Cuadro No.9).

Con respecto a septiembre de 2023, la planilla de octubre de 2023 reflejó un aumento de 530 funcionarios en el Sector Descentralizado; donde las Instituciones Descentralizadas aumentaron en 579, las Empresas Públicas y los Intermediarios Financieros disminuyeron en 10 y 39 funcionarios respectivamente (ver Cuadro No.8).

Gráfica No.6 Número de Funcionarios Permanentes del Sector Descentralizado:
Enero-Octubre 2022 y 2023



Fuente: Informes mensuales revisados de la planilla del Sector Público.

1.3.3 Funcionarios Eventuales

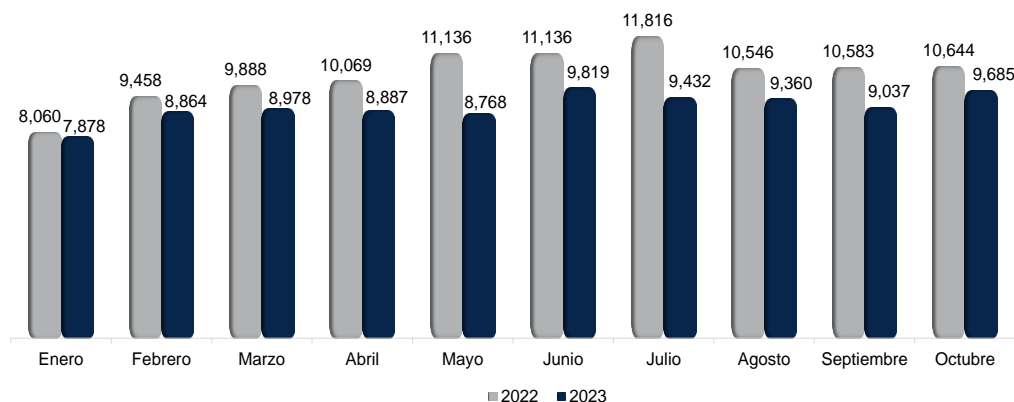
En octubre de 2023 el Sector Descentralizado presentó un total de 9,685 funcionarios eventuales mientras que en octubre 2022 fueron 10,644 reflejando una disminución de 959 (9.0%) (ver Gráfica No.7 y Cuadro No.9).

Las Instituciones Descentralizadas en octubre 2023, con respecto al mismo mes de 2022, disminuyeron en 772, las Empresas Públicas en 253, mientras que los Intermediarios Financieros aumentaron en 66 (ver Cuadro No.9).

Las instituciones que destacaron en esta disminución fueron: la Caja de Seguro Social con 521, la Universidad Autónoma de Chiriquí con 313, la Autoridad Nacional de Aduanas con 306, el Instituto de Acueductos y Alcantarillados Nacionales con 291 y el Instituto Panameño de Habilitación Especial con 161 (ver Cuadro No.9).

Al comparar la planilla de octubre 2023, respecto al mes anterior, ésta aumentó en 648 funcionarios; en donde las Instituciones Descentralizadas aumentaron en 600, Empresas Públicas aumentaron en 25, y los Intermediarios Financieros en 23 funcionarios (ver Cuadro No.8).

Gráfica No.7 Número de Funcionarios Eventuales del Sector Descentralizado:
Enero - Octubre 2022 y 2023



Fuente: Informes mensuales revisados de la planilla del Sector Público.

2 SUELDO BRUTO

2.1 SECTOR PÚBLICO

El Sueldo Bruto acumulado de la planilla del Sector Público a octubre de 2023 totalizó en B/.429.4 millones, de los cuales B/.394.3 millones corresponden a funcionarios permanentes y B/.35.1 millones a funcionarios eventuales (ver Cuadro No.7).

Al comparar el Sueldo Bruto total de octubre 2023 respecto a octubre 2022, éste presentó un aumento de B/.20.9 millones (5.1%). Desglosados en aumento de sueldos permanentes con B/.17.5 millones y los eventuales en B/.3.4 millones (ver Cuadros No.2, No.2a y No.9).

Con respecto a septiembre de 2023, en la planilla pagada de octubre de 2023 se observa un aumento de B/.5.8 millones (1.4%) (ver Cuadro No.8).

**Cuadro No.2 Sueldo Bruto de la Planilla del Sector Público:
Enero-October: Años 2023 y 2022**

Condición	2023	2022	Diferencia	Variación Porcentual
Total	4,148,504	4,050,350	98,154	2.4
Enero	395,269	382,289	12,980	3.4
Febrero	406,554	394,142	12,412	3.1
Marzo	407,850	399,846	8,004	2.0
Abril	406,908	404,705	2,203	0.5
Mayo	413,879	411,409	2,470	0.6
Junio	418,862	409,724	9,138	2.2
Julio	421,895	412,084	9,811	2.4
Agosto	424,256	415,310	8,946	2.2
Septiembre	423,633	412,371	11,262	2.7
Octubre	429,398	408,470	20,928	5.1

Fuente: Informes mensuales revisados de la planilla del Sector Público.

(R) Cifras revisadas.

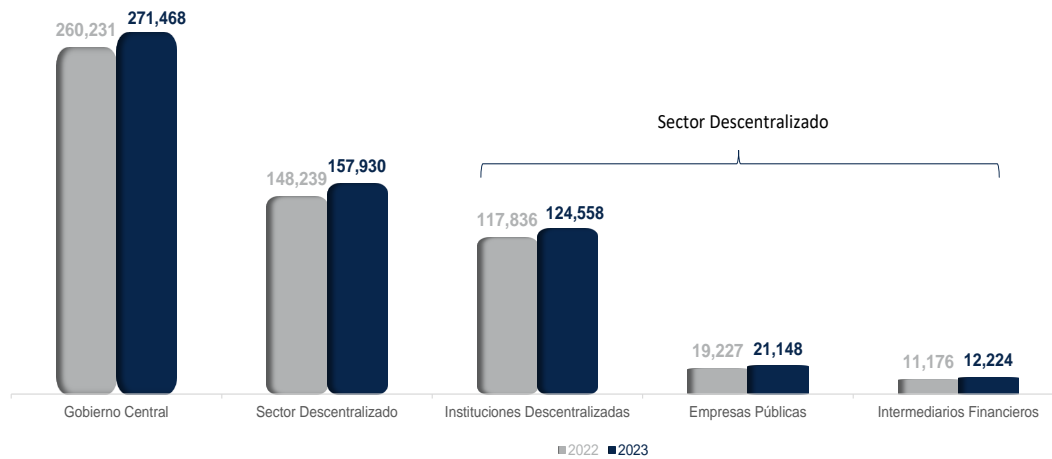
**Cuadro No. 2a Sueldo Bruto de la Planilla del Sector Público:
Por Tipo de Contrato: Octubre 2023 y 2022**

Condición	2023	2022	Diferencia	Variación Porcentual
Total	429,398	408,470	20,928	5.1
Permanentes	394,316	376,813	17,503	4.6
Eventuales	35,082	31,657	3,425	10.8

Fuente: Informes mensuales revisados de la planilla del Sector Público.

Desglosado por Sector, el monto de la planilla de octubre 2023 (B/.429.4 millones) comprende B/.271.5 millones pagados a funcionarios del Gobierno Central y B/.157.9 millones a funcionarios del Sector Descentralizado, del cual corresponden B/.124.6 millones a las Instituciones Descentralizadas, B/.21.1 millones de las Empresas Públicas y B/.12.2 millones en los Intermediarios Financieros (ver Gráfica No.8 y Cuadro No.7).

Gráfica No.8 Sueldo Bruto de Funcionarios Permanentes y Eventuales del Sector Público:
Octubre 2022 y 2023. En miles de B/.



Fuente: Informes mensuales revisados de la planilla del Sector Público.

2.2 GOBIERNO CENTRAL

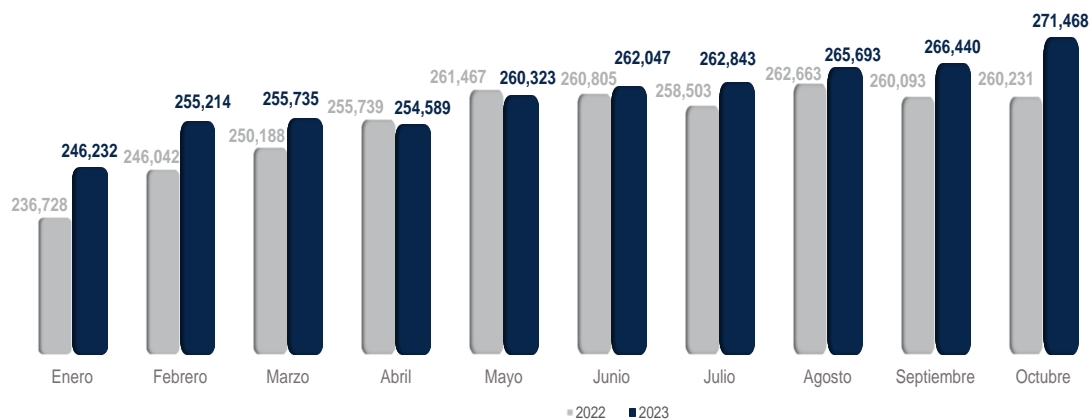
2.2.1 Sueldo Bruto Total

El Gobierno Central en octubre de 2023, registró un monto total de B/.271.5 millones entre funcionarios permanentes y eventuales (ver Cuadro No.7).

La planilla del Gobierno Central para octubre de 2023 con respecto a octubre de 2022, aumentó en B/.11.2 millones al pasar de B/.260.2 millones a B/.271.5 millones en el 2023 (ver Gráfico No.9 y Cuadro No.9).

El Sueldo Bruto pagado en la Planilla del Gobierno Central de octubre de 2023, con respecto a septiembre de 2023, aumentó en B/.5.0 millones (1.9%) (ver Cuadro No.8).

Gráfica No.9 Sueldo Bruto de Funcionarios Permanentes y Eventuales del Gobierno Central:
Enero- Octubre 2022 y 2023. En miles de B/.



Fuente: Informes mensuales revisados de la planilla del Sector Público.

2.2.2 Sueldo Bruto Permanentes

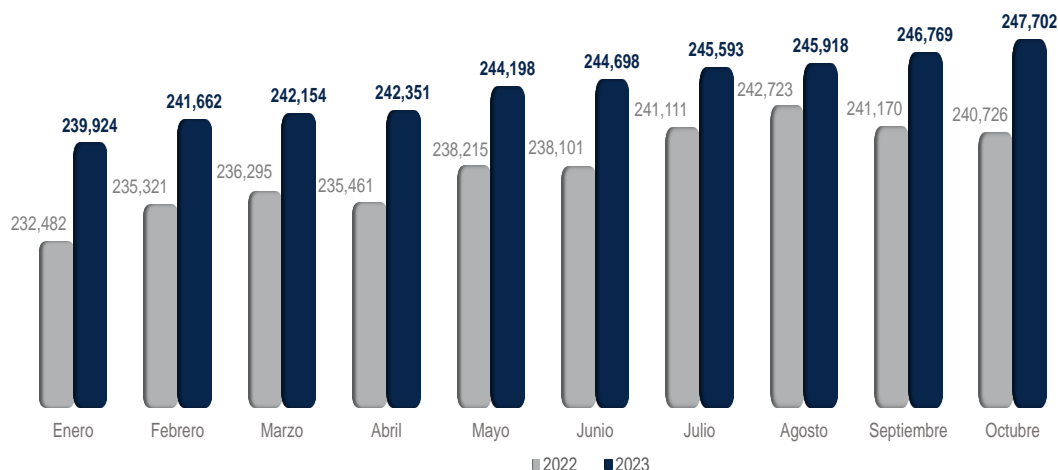
El Sueldo Bruto de funcionarios permanentes del Gobierno Central en octubre 2023 totalizó en B/.247.7 millones (ver Gráfica No.10 y Cuadro No.7).

Con respecto a octubre de 2022, el monto pagado al personal permanente del Gobierno Central reflejó un aumento de B/.7.0 millones (2.9%) (ver Cuadro No.9).

Los incrementos de octubre de 2023 con respecto a octubre de 2022, se destacan en las siguientes instituciones: el Ministerio de Salud con B/.1.4 millones, la Procuraduría General de la Nación con B/.1.3 millones, el Ministerio de Seguridad Pública con B/.1.3 millones, la Asamblea Nacional de Diputados con B/.786 mil, y el Órgano Judicial con B/.657 mil (ver Cuadro No.9).

Al ser comparado con el mes anterior, el Sueldo Bruto de los funcionarios permanentes del Gobierno Central de octubre de 2023, aumentó B/.933 mil (0.4%) (ver Cuadro No.8).

Gráfica No.10 Sueldo Bruto de Funcionarios Permanentes del Gobierno Central:
Enero - Octubre 2022 y 2023. En miles de B/.



Fuente: Informes mensuales revisados de la planilla del Sector Público.

2.2.3 Sueldo Bruto Eventuales

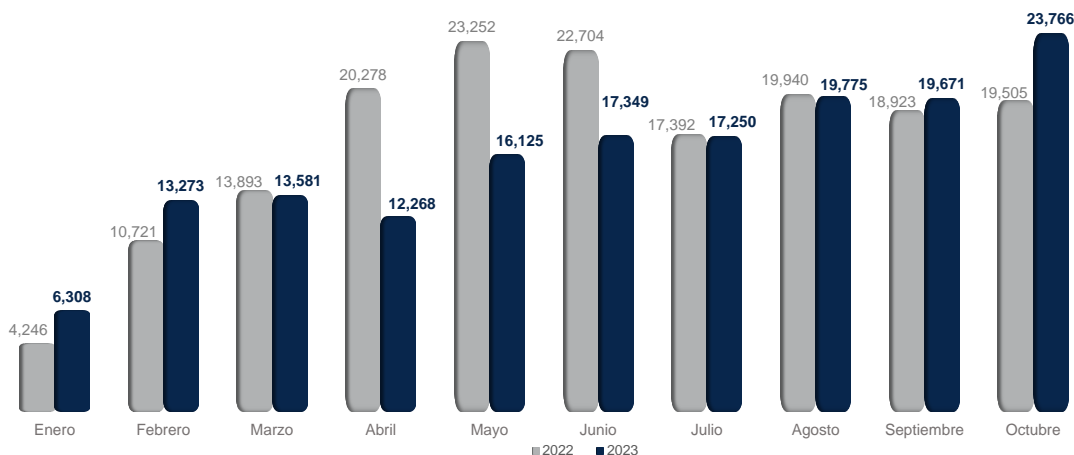
El Sueldo Bruto de funcionarios eventuales del Gobierno Central en octubre 2023, totalizó en B/.23.8 millones (ver Gráfica No.11 y Cuadro No.7).

En comparación con octubre de 2022, el monto pagado al personal eventual del Gobierno Central reflejó un aumento de B/.4.3 millones; es decir (21.8%) (ver Cuadro No.9).

Entre las instituciones que aumentaron respecto a octubre de 2022 tenemos: La Asamblea Nacional de Diputados B/.2.7 millones, el Ministerio de Educación con B/.1.1 millones, y el Tribunal Electoral con B/.645 mil. (ver Cuadro No.9).

De septiembre a octubre de 2023 el Gobierno Central presentó un aumento de B/.4.1 millones en el monto pagado a eventuales (ver Cuadro No.8).

Gráfica No.11 Sueldo Bruto de Funcionarios Eventuales del Gobierno Central:
Enero - Octubre 2022 y 2023. En miles de B/.



Fuente: Informes mensuales revisados de la planilla del Sector Público.

2.3 SECTOR DESCENTRALIZADO

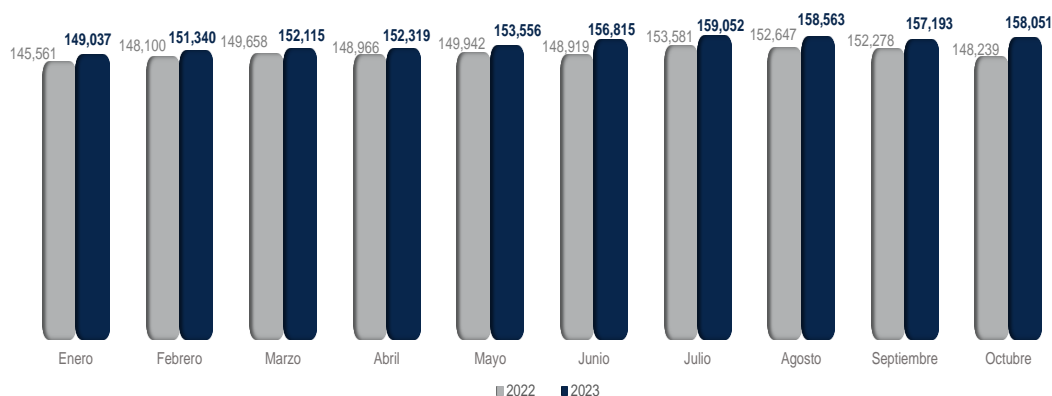
2.3.1 Sueldo Bruto Total

El Sector Descentralizado mostró en octubre de 2023, un Sueldo Bruto a funcionarios permanentes y eventuales de B/.157.9 millones (ver Cuadro No.7).

Con respecto a igual período de 2022, la planilla del Sector Descentralizado registró un aumento de B/.9.7 millones, al pasar de B/.148.2 millones a B/.157.9 millones en octubre 2023 (ver Gráfica No.12 y Cuadro No.9).

Al ser comparado con el monto de septiembre de 2023, se observa un aumento de B/.737 mil (0.5%) (ver Cuadro No.8).

Gráfica No.12 Sueldo Bruto de Funcionarios Permanentes y Eventuales del Sector Descentralizado:
Enero - Octubre 2022 y 2023. En miles de B/.



Fuente: Informes mensuales revisados de la planilla del Sector Público.

2.3.2 Sueldo Bruto Permanentes

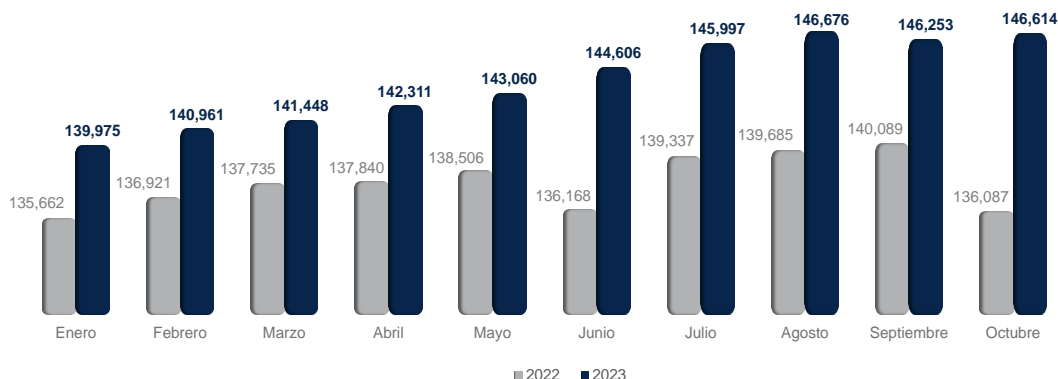
El Sueldo Bruto de los funcionarios permanentes del Sector Descentralizado en octubre de 2023, alcanzó un monto de B/.146.6 millones (ver Gráfica No.13 y Cuadro No.7).

Con respecto octubre de 2022, el monto pagado al personal permanente presentó un aumento de B/.10.5 millones (7.7%) (ver Cuadro No.9).

Al comparar octubre 2023 con octubre 2022, las instituciones que registraron los mayores incrementos fueron: La Caja de Seguro Social con B/.3.9 millones, el Instituto de Acueductos y Alcantarillados Nacionales con B/.1.7 millones, la Universidad Tecnológica de Panamá con B/.839 mil, la Universidad de Panamá con B/.570 mil, Universidad Autónoma de Chiriquí B/.562 mil, el Banco Nacional de Panamá con B/.509 mil, la Autoridad Nacional de Aduanas con B/.439 mil, el Instituto de Innovación Agropecuaria de Panamá con B/.400 mil, el Instituto Panameño de Habilitación Especial con B/.389 mil, la Caja de Ahorros con B/.322 mil y la Universidad Especializada de Las Américas con B/.308 mil (ver Cuadro No.9).

Al ser comparada con el monto de septiembre de 2023, el Sueldo Bruto de empleados permanentes registró un aumento de B/.361 mil (0.2 %) (ver Cuadro No.8).

Gráfica No.13 Sueldo Bruto de Funcionarios Permanentes del Sector Descentralizado:
Enero - Octubre 2022 y 2023. En miles de B/.



Fuente: Informes mensuales revisados de la planilla del Sector Público.

2.3.3 Sueldo Bruto Eventuales

El Sueldo Bruto de los funcionarios eventuales del Sector Descentralizado en octubre de 2023, alcanzó un monto de B/.11.3 millones (ver Gráfica No.14 y Cuadro No.7).

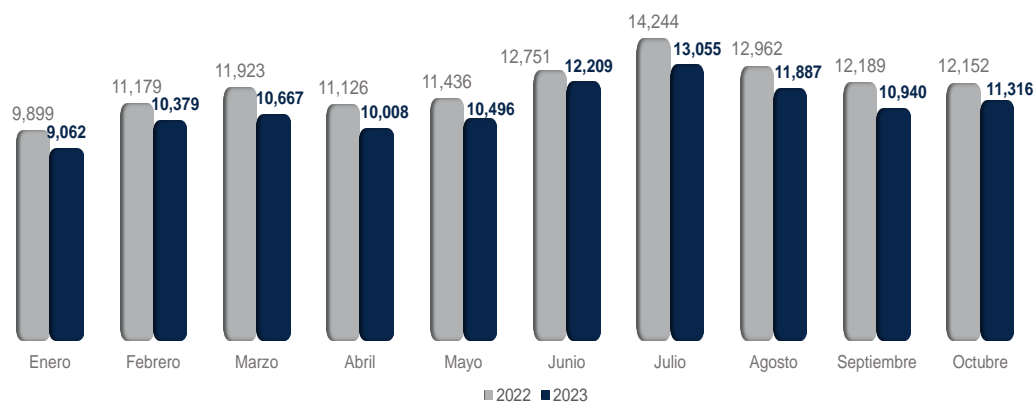
Al ser comparada con octubre de 2022, el monto pagado al personal eventual del Sector Descentralizado, disminuyó en B/.836 mil (6.9%) (ver Cuadro No.9).

Las instituciones que presentaron disminución en octubre 2023 con respecto octubre de 2022 fueron: la Caja de Seguro Social con B/.578 mil, la Autoridad Nacional de Aduanas con B/.263 mil, el Instituto Panameño de Habilitación Especial con B/.233 mil, la Universidad Autónoma de Chiriquí con B/.185 mil, la Empresa

Mercados Nacionales de la Cadena de Frío, S.A. con B/.137 mil y el Instituto de Alcantarillados Nacionales con B/.127 mil (ver Cuadro No.9).

Con respecto a septiembre de 2023, la planilla de funcionarios eventuales del Sector Descentralizado registró un aumento de B/.376 mil (3.4%) (ver Cuadro No.8).

**Gráfica No.14 Sueldo Bruto de Funcionarios Eventuales del Sector Descentralizado:
Enero - Octubre 2022 y 2023. En miles de B/.**



Fuente: Informes mensuales revisados de la planilla del Sector Público.

Cuadro No.3 Número de Funcionarios Permanentes y Eventuales en el Sector Público:

Enero - Octubre 2023

ENTIDAD	ENERO	FEBRERO (R)	MARZO (R)	ABRIL	MAYO	JUNIO	JULIO	AGOSTO	SEPTIEMBRE	OCTUBRE	Promedio Mensual
TOTAL SECTOR PÚBLICO	239,922	247,726	249,388	249,620	252,907	255,948	256,024	258,282	259,075	262,365	253,126
Gobierno Central	152,481	159,272	160,741	160,990	164,453	166,254	166,477	168,176	169,366	171,478	163,969
Asamblea Nacional de Diputados	2,808	3,527	4,253	4,487	4,483	4,318	4,148	4,244	4,417	5,785	4,247
Contraloría General de la República	4,793	4,830	4,839	4,243	4,250	4,333	4,341	4,795	4,799	4,809	4,603
Ministerio de la Presidencia	2,120	2,144	2,132	2,123	2,113	2,158	2,174	2,181	2,193	2,193	2,153
Servicio de Protección Institucional	1,949	1,946	1,943	1,941	1,931	1,919	1,917	1,915	2,034	2,036	1,953
Ministerio de Gobierno	3,448	3,488	3,499	3,502	3,487	3,510	3,500	3,500	3,494	3,516	3,494
Ministerio de Seguridad Pública	31,419	31,439	31,404	31,770	31,797	31,751	31,734	31,633	31,689	31,705	31,634
Ministerio de Relaciones Exteriores	649	655	650	656	661	673	676	682	678	690	667
Ministerio de Educación	56,346	58,525	59,004	59,014	61,934	63,566	63,955	64,993	65,472	65,736	61,855
Ministerio de Cultura	696	700	680	677	677	680	681	689	692	694	687
Ministerio de Comercio e Industrias	726	800	793	790	801	799	800	797	760	808	787
Ministerio de Obras Públicas	1,948	2,025	2,021	2,017	2,037	2,045	2,047	2,049	2,042	2,047	2,028
Ministerio de Desarrollo Agropecuario	2,653	2,701	2,697	2,685	2,744	2,755	2,573	2,568	2,477	2,653	2,651
Ministerio de Salud	17,043	19,918	20,217	20,205	20,336	20,286	20,366	20,413	20,507	20,554	19,985
Ministerio de Trabajo y Desarrollo Laboral	958	1,079	1,086	1,053	1,079	1,077	1,034	1,039	1,033	991	1,043
Ministerio de Vivienda y Ordenamiento Territorial	661	663	664	661	657	679	681	686	682	683	672
Ministerio de Economía y Finanzas	2,832	2,789	2,752	2,748	2,746	2,739	2,751	2,746	2,751	2,746	2,760
Ministerio de Desarrollo Social	1,495	1,488	1,477	1,473	1,521	1,566	1,589	1,615	1,623	1,640	1,549
Ministerio de Ambiente	1,736	1,733	1,732	1,726	1,755	1,788	1,813	1,834	1,842	1,857	1,782
Ministerio de la Mujer ⁴	-	-	-	-	-	-	-	-	162	161	32
Órgano Judicial	5,806	5,847	5,793	5,938	5,991	6,052	6,068	6,093	6,139	6,157	5,988
Procuraduría General de la Nación	6,454	6,548	6,519	6,604	6,680	6,723	6,736	6,760	6,879	6,951	6,685
Tribunal Electoral	3,660	4,093	4,231	4,293	4,368	4,414	4,458	4,477	4,514	4,573	4,308
Procuraduría de la Administración	223	223	225	225	225	228	226	230	229	230	226
Fiscalía General Electoral	190	239	262	287	305	324	338	355	367	375	304
Tribunal de Cuentas	117	117	117	116	115	112	113	115	114	115	115
Fiscalía de Cuentas	138	140	137	135	137	136	137	138	146	145	139
Defensoría del Pueblo	229	235	234	240	241	241	242	244	246	245	240
Tribunal Administrativo Tributario	80	81	81	80	82	82	82	88	87	88	83
Tribunal Administrativo de la Función Pública ^{1/}	-	-	-	-	-	-	-	-	-	-	-
Representantes de Corregimientos	1,304	1,299	1,299	1,301	1,300	1,300	1,297	1,297	1,298	1,295	1,299
Sector Descentralizado	87,441	88,454	88,647	88,630	88,454	89,694	89,547	90,106	89,709	90,887	89,157
Instituciones Descentralizadas	62,281	63,574	62,898	62,727	62,548	63,744	63,576	64,019	63,553	64,732	63,365
Autoridad del Tránsito y Transporte Terrestre	954	941	938	930	930	965	975	978	972	979	956
Autoridad Nacional de los Servicios Públicos	533	507	505	507	508	505	499	499	503	511	508
Caja de Seguro Social	31,529	31,821	30,804	30,763	30,416	30,548	30,416	30,820	30,697	31,185	30,900
Autoridad de Protección al Consumidor y Defensa de la Competencia	454	454	453	447	458	486	501	511	515	517	480
Sistema de Ahorro y Capitalización	29	35	36	38	39	40	40	40	40	39	38
Instituto para la Formación y Aprovechamiento de los Recursos Humanos	530	665	662	653	662	670	671	673	673	673	653
Instituto de Innovación Agropecuaria de Panamá	511	511	510	510	510	509	506	504	504	504	508
Instituto Panameño de Deportes	692	740	737	737	782	797	811	815	816	818	775
Instituto Nacional de Formación Profesional y Capacitación para el Desarrollo Humano	459	576	577	571	582	581	611	624	641	654	588
Instituto Técnico Superior Especializado	177	181	208	220	224	223	235	239	235	235	218
Instituto Panameño de Habilitación Especial	1,960	2,045	2,034	2,036	2,060	2,174	2,210	2,221	2,229	2,228	2,120
Autoridad Nacional para la Innovación Gubernamental	106	104	101	104	104	103	106	108	110	111	106
Instituto Panameño Autónomo Cooperativo	478	480	479	481	479	478	483	479	479	477	479
Autoridad de Turismo de Panamá	286	283	280	278	284	286	284	278	273	279	281
Instituto Conmemorativo Gorgas de Estudios de la Salud	352	351	350	352	349	353	353	356	357	353	353
Registro Público de Panamá	684	685	685	681	680	683	680	693	691	689	685
Universidad Autónoma de Chiriquí	2,039	2,258	2,261	2,255	2,273	2,286	2,244	2,264	2,248	2,274	2,240
Universidad de Panamá	10,115	9,949	9,966	9,903	9,850	9,843	9,908	10,024	10,049	10,057	9,966
Universidad Especializada de Las Américas	911	843	1,028	954	992	1,678	1,064	963	924	1,032	1,039
Universidad Tecnológica de Panamá	2,502	2,943	3,043	3,058	3,089	3,181	3,633	3,572	3,381	3,829	3,223
Universidad Marítima Internacional de Panamá	212	236	257	254	254	258	245	264	263	263	251
Sistema Estatal de Radio y Televisión	319	318	316	318	319	312	312	310	310	308	314
Agencia Panameña de Alimentos ^{2/}	111	111	112	113	109	110	119	121	121	125	115
Dirección General de Contrataciones Públicas	112	111	111	110	112	111	111	111	111	109	111
Secretaría Nacional de Ciencia, Tecnología e Innovación	185	183	183	181	184	183	183	184	183	185	183
Autoridad de los Recursos Acuáticos de Panamá	396	395	392	390	394	393	393	390	391	433	397
Tribunal Administrativo de Contrataciones Públicas	48	48	48	50	51	50	49	49	49	50	49
Autoridad de la Micro, Pequeña y Mediana Empresa	228	185	184	179	178	227	183	182	180	180	191
Zona Franca del Barú	18	24	23	22	18	23	23	23	23	24	22
Secretaría Nacional de Discapacidad	228	233	233	230	230	228	226	226	225	225	228
Autoridad Nacional de Aduanas	1,486	1,649	1,665	1,678	1,675	1,671	1,710	1,698	1,704	1,715	1,665
Instituto Nacional de la Mujer	164	173	171	167	167	171	170	166	-	-	135
Secretaría Nacional de Niñez, Adolescencia y Familia	240	243	242	241	251	261	271	279	286	288	260
Autoridad Nacional de Administración de Tierras	664	667	673	668	667	671	680	681	681	687	674
Autoridad de Pasaportes de Panamá	146	146	147	150	149	149	147	148	147	148	148
Autoridad Nacional de Transparencia y Acceso a la Información	66	65	63	63	69	72	72	70	71	74	69
Superintendencia de Sujetos no Financieros	74	85	86	92	94	98	101	104	109	112	96
Autoridad Nacional de Descentralización	240	247	254	258	261	270	271	280	289	291	266
Benemérito Cuerpo de Bomberos de Panamá	2,005	1,993	1,974	1,966	1,964	1,959	1,938	1,931	1,933	1,930	1,959
Propanamá	38	42	42	42	43	43	43	44	44	44	43
Centro Nacional de Estudios en Técnicas de Imágenes Moleculares ^{1/}	-	-	-	-	-	-	-	-	-	-	-
Instituto de Meteorología e Hidrología de Panamá	-	48	65	77	88	95	99	97	96	97	76

**Cuadro No.3 Número de Funcionarios Permanentes y Eventuales en el Sector Público:
Enero - Octubre de 2023 (Conclusión)**

ENTIDAD	ENERO	FEBRERO (R)	MARZO (R)	ABRIL	MAYO	JUNIO	JULIO	AGOSTO	SEPTIEMBRE	OCTUBRE	Promedio Mensual
Empresas Públicas	17,447	17,274	17,885	18,035	17,980	17,984	17,995	18,054	18,059	18,074	17,879
Autoridad Marítima de Panamá	1,606	1,561	1,593	1,639	1,622	1,627	1,635	1,635	1,640	1,652	1,621
Bingos Nacionales	28	28	28	29	33	37	39	39	38	37	34
Autoridad Aeronáutica Civil	895	886	884	889	890	889	896	897	895	895	892
Aeropuerto Internacional de Tocumen, S.A.	1,441	1,451	1,465	1,525	1,499	1,482	1,490	1,468	1,491	1,523	1,484
Instituto de Acueductos y Alcantarillados Nacionales ³	2,832	2,642	2,881	2,879	2,866	2,856	2,854	2,853	2,860	2,859	2,838
Instituto de Mercadeo Agropecuario ⁴	745	765	757	768	776	773	773	773	779	781	769
Empresa de Transmisión Eléctrica, S.A. ⁵	504	507	522	525	532	530	532	539	531	533	526
Lotería Nacional de Beneficencia	1,547	1,581	1,587	1,611	1,592	1,599	1,597	1,611	1,657	1,603	1,599
Zona Libre de Colón	509	567	583	583	593	598	601	669	619	619	594
Empresa de Generación Eléctrica, S. A.	16	15	16	13	15	15	16	15	14	15	15
Agencia del Área Panamá Pacífico	101	97	98	98	98	97	97	96	96	96	97
Autoridad de Aseo Urbano y Domiciliario	2,289	2,461	2,496	2,496	2,498	2,506	2,518	2,513	2,473	2,512	2,476
Empresa Nacional de Autopistas, S.A.	25	31	29	32	32	34	33	31	31	31	31
Empresa Metro de Panamá, S.A.	720	624	705	713	712	717	718	709	708	707	703
Empresa Mercados Nacionales de la Cadena de Frio, S.A.	263	303	301	307	307	308	301	304	308	312	301
Transporte Masivo de Panamá, S.A.	3,926	3,755	3,940	3,928	3,915	3,916	3,895	3,902	3,919	3,899	3,900
Intermediarios Financieros	7,713	7,606	7,864	7,868	7,926	7,966	7,976	8,033	8,097	8,081	7,913
Superintendencia de Bancos	415	407	405	399	396	392	391	389	395	396	399
Banco de Desarrollo Agropecuario	632	670	762	775	771	776	774	773	774	779	749
Banco Hipotecario Nacional	326	325	349	372	376	377	375	380	388	391	366
Banco Nacional de Panamá	3,468	3,511	3,494	3,514	3,534	3,555	3,572	3,595	3,611	3,571	3,543
Caja de Ahorros	2,449	2,250	2,413	2,377	2,416	2,428	2,423	2,457	2,489	2,506	2,421
Superintendencia del Mercado de Valores	112	109	108	104	104	105	105	104	105	104	106
Instituto de Seguro Agropecuario	237	256	256	250	253	256	260	260	260	261	255
Superintendencia de Seguros y Reaseguros	74	78	77	77	76	77	76	75	75	73	76

Nota: Los empleados eventuales incluyen personal transitorios y contingentes.

¹ No están operando.

² Creada la Agencia Panameña de Alimentos mediante Ley 206 del 30 de marzo de 2021, la cual entró en vigencia el 1 de octubre de 2021; reemplaza a la Autoridad Panameña de Seguridad de Alimentos.

³ A partir de enero 2023, la entidad hizo ajustes en el registro de los salarios reportados.

⁴ Incluye empleados de Programa de Inversión.

⁵ No incluye pagos a observadores meteorólogos a partir de enero 2023.

⁶ Creado mediante Ley 375 de 8 de marzo de 2023; reemplaza al Instituto Nacional de la Mujer.

(-) Cantidad nula o cero.

(R) Cifras revisadas.

Cuadro No.4 Sueldo Bruto Mensual y Acumulado de Funcionarios Permanentes y Eventuales en el Sector Público:
Enero - Octubre 2023 (En miles de Balboas)

ENTIDAD	ENERO	FEBRERO (R)	MARZO (R)	ABRIL	MAYO	JUNIO	JULIO	AGOSTO	SEPTIEMBRE	OCTUBRE	Monto Acumulado
TOTAL SECTOR PÚBLICO	395,269	406,554	407,850	406,908	413,879	418,862	421,895	424,256	423,633	429,398	4,148,504
Gobierno Central	246,232	255,214	255,735	254,589	260,323	262,047	262,843	265,693	266,440	271,468	2,600,585
Asamblea Nacional de Diputados	5,012	7,600	8,014	7,666	7,434	7,174	6,889	7,388	7,529	10,958	75,664
Contraloría General de la República	6,961	6,916	6,926	6,424	6,432	6,598	6,572	7,113	6,972	7,110	68,024
Ministerio de la Presidencia	2,925	2,981	2,960	2,949	2,925	3,026	3,056	3,063	2,553	3,080	29,518
Servicio de Protección Institucional	2,545	2,580	2,583	2,571	2,568	2,537	2,526	2,524	3,201	2,668	26,303
Ministerio de Gobierno	3,376	3,363	3,388	3,370	3,346	3,412	3,384	3,411	3,433	3,450	33,933
Ministerio de Seguridad Pública	42,487	42,112	42,018	42,336	42,264	42,180	42,422	42,276	42,263	42,363	422,721
Ministerio de Relaciones Exteriores	1,032	1,013	1,022	1,036	1,043	1,080	1,064	1,082	1,063	1,119	10,554
Ministerio de Educación	99,851	101,855	102,006	101,638	106,924	108,294	109,029	110,515	110,378	110,516	1,061,006
Ministerio de Cultura	757	760	739	740	746	749	753	756	765	771	7,536
Ministerio de Comercio e Industrias	944	978	963	973	985	990	984	979	934	1,044	9,774
Ministerio de Obras Públicas	1,730	1,770	1,770	1,762	1,788	1,809	1,803	1,815	1,815	1,830	17,892
Ministerio de Desarrollo Agropecuario	4,269	4,219	4,201	4,188	4,275	4,311	4,244	4,198	4,125	4,522	42,552
Ministerio de Salud	36,057	40,062	39,791	39,416	39,716	39,569	39,603	39,724	40,037	40,204	394,179
Ministerio de Trabajo y Desarrollo Laboral	1,141	1,202	1,206	1,170	1,198	1,190	1,148	1,214	1,148	1,109	11,726
Ministerio de Vivienda y Ordenamiento Territorial	705	708	714	710	705	749	729	745	744	747	7,256
Ministerio de Economía y Finanzas	4,006	3,944	3,900	3,908	3,916	3,911	3,930	3,932	3,978	3,979	39,404
Ministerio de Desarrollo Social	1,423	1,417	1,417	1,406	1,484	1,523	1,539	1,569	1,582	1,610	14,970
Ministerio de Ambiente	2,568	2,583	2,589	2,584	2,624	2,658	2,710	2,745	2,738	2,769	26,568
Ministerio de la Mujer	-	-	-	-	-	-	-	-	199	198	397
Órgano Judicial	9,976	10,119	10,034	10,276	10,357	10,404	10,451	10,567	10,603	10,648	103,435
Procuraduría General de la Nación	10,766	11,058	11,301	11,269	11,325	11,487	11,466	11,549	11,742	12,058	114,021
Tribunal Electoral	4,213	4,423	4,616	4,576	4,623	4,690	4,792	4,741	4,776	4,903	46,354
Procuraduría de la Administración	393	387	394	392	392	399	395	407	403	404	3,966
Fiscalía General Electoral	291	361	386	420	434	456	472	506	551	546	4,423
Tribunal de Cuentas	203	202	204	202	200	196	200	207	205	203	2,022
Fiscalía de Cuentas	226	226	220	224	221	225	228	234	241	232	2,277
Defensoría del Pueblo	313	312	310	321	332	325	339	329	332	331	3,244
Tribunal Administrativo Tributario	132	137	138	135	140	138	138	145	145	144	1,392
Tribunal Administrativo de la Función Pública ^{VI}	-	-	-	-	-	-	-	-	-	-	-
Representantes de Corregimientos	1,930	1,926	1,925	1,927	1,926	1,967	1,977	1,959	1,985	1,952	19,474
Sector Descentralizado	149,037	151,339	152,115	152,319	153,556	156,815	159,052	158,563	157,193	157,930	1,547,919
Instituciones Descentralizadas	118,089	119,947	119,710	119,630	120,832	124,066	125,801	125,349	124,000	124,558	1,221,982
Autoridad del Tránsito y Transporte Terrestre	899	889	883	874	882	910	929	933	932	949	9,080
Autoridad Nacional de los Servicios Públicos	892	841	840	844	845	848	842	874	883	904	8,613
Caja de Seguro Social	69,496	69,648	69,481	69,377	69,483	70,499	70,128	70,480	70,502	70,350	699,444
Autoridad de Protección al Consumidor y Defensa de la Competencia	468	458	460	451	470	498	514	520	527	531	4,897
Sistema de Ahorro y Capitalización	57	56	57	61	67	67	66	67	66	65	629
Instituto para la Formación y Aprovechamiento de los Recursos Humanos	535	606	593	579	587	603	606	608	612	623	5,952
Instituto de Innovación Agropecuaria de Panamá	779	789	796	804	809	798	799	787	796	785	7,942
Instituto Panameño de Deportes	646	674	665	674	736	732	738	745	749	766	7,125
Instituto Nacional de Formación Profesional y Capacitación para el Desarrollo Humano	469	692	587	574	579	577	608	628	641	657	5,992
Instituto Técnico Superior Especializado	328	330	452	412	416	412	446	437	431	427	4,091
Instituto Panameño de Habitación Especial	3,705	3,828	3,782	3,804	3,922	4,307	4,210	4,407	4,285	4,276	40,536
Autoridad Nacional para la Innovación Gubernamental	217	211	207	218	214	212	218	225	229	230	2,181
Instituto Panameño Autónomo Cooperativo	568	598	600	603	601	599	600	596	600	598	5,963
Autoridad de Turismo de Panamá	328	340	340	332	352	350	338	323	312	348	3,363
Instituto Conmemorativo Gorgas de Estudios de la Salud	666	659	661	682	668	687	680	689	692	688	6,772
Registro Público de Panamá	700	697	701	697	700	715	701	716	717	718	7,062
Universidad Autónoma de Chiriquí	5,630	5,679	5,704	5,684	5,811	6,076	6,091	6,084	5,955	5,997	58,711
Universidad de Panamá	16,938	16,887	16,965	16,786	17,014	17,269	17,740	18,540	17,767	17,604	173,510
Universidad Especializada de Las Américas	1,509	1,482	1,952	1,720	1,669	3,026	2,388	1,739	1,754	1,771	19,010
Universidad Tecnológica de Panamá	4,917	5,794	5,360	5,759	6,285	6,036	8,163	6,977	6,740	7,260	63,291
Universidad Marítima Internacional de Panamá	367	436	419	406	403	411	400	420	414	416	4,092
Sistema Estatal de Radio y Televisión	369	368	372	374	374	355	354	356	355	357	3,634
Agencia Panameña de Alimentos ²	148	148	152	158	149	152	168	177	174	182	1,608
Dirección General de Contrataciones Públicas	193	193	192	192	194	190	192	197	197	192	1,932
Secretaría Nacional de Ciencia, Tecnología e Innovación	400	398	398	395	399	394	394	400	398	408	3,984
Autoridad de los Recursos Acuáticos de Panamá	485	480	480	486	487	484	479	475	488	549	4,893
Tribunal Administrativo de Contrataciones Públicas	99	98	98	104	106	105	102	102	102	104	1,020
Autoridad de la Micro, Pequeña y Mediana Empresa	281	230	230	243	226	292	238	236	235	233	2,444
Zona Franca del Barú	16	24	23	22	20	24	24	24	24	24	225
Secretaría Nacional de Discapacidad	294	297	305	294	295	293	290	291	288	290	2,937
Autoridad Nacional de Aduanas	1,372	1,660	1,482	1,488	1,485	1,483	1,726	1,639	1,644	1,658	15,637
Instituto Nacional de la Mujer	214	213	209	202	202	214	207	204	-	-	1,665
Secretaría Nacional de Niñez, Adolescencia y Familia	347	343	347	362	373	382	391	405	408	466	3,824
Autoridad Nacional de Administración de Tierras	721	722	730	719	718	720	736	731	731	748	7,276
Autoridad de Pasaportes de Panamá	152	152	156	158	161	159	157	158	157	163	1,573
Autoridad Nacional de Transparencia y Acceso a la Información	104	103	100	101	113	115	114	112	118	121	1,101
Superintendencia de Sujetos no Financieros	168	202	195	208	208	223	226	237	252	260	2,179
Autoridad Nacional de Descentralización	292	299	311	316	315	343	333	345	354	391	3,299
Benemérito Cuerpo de Bomberos de Panamá	2,218	2,198	2,181	2,191	2,187	2,196	2,148	2,150	2,150	2,132	21,751
Propanamá	102	113	114	114	116	116	116	121	119	119	1,150
Centro Nacional de Estudios en Técnicas de Imágenes Moleculares ^{VI}	-	-	-	-	-	-	-	-	-	-	-
Instituto de Meteorología e Hidrología de Panamá	-	112	150	162	191	194	201	194	192	198	1,594

**Cuadro No.4 Sueldo Bruto Mensual y Acumulado de Funcionarios Permanentes y Eventuales en el Sector Público:
Enero - Octubre 2023 (En miles de Balboas) (Conclusión)**

ENTIDAD	ENERO	FEBRERO (R)	MARZO (R)	ABRIL	MAYO	JUNIO	JULIO	AGOSTO	SEPTIEMBRE	OCTUBRE	Monto Acumulado
Empresas Públicas	19,871	20,263	20,783	21,034	20,957	20,871	21,254	21,268	21,105	21,148	208,554
Autoridad Marítima de Panamá	2,018	1,996	2,126	2,116	2,051	2,068	2,077	2,065	2,086	2,120	20,723
Bingos Nacionales	26	26	26	27	30	34	35	35	34	34	307
Autoridad Aeronáutica Civil	1,440	1,437	1,440	1,439	1,438	1,444	1,453	1,460	1,454	1,459	14,464
Aeropuerto Internacional de Tocumen, S.A.	2,080	2,074	2,045	2,245	2,262	2,179	2,288	2,212	2,076	2,203	21,664
Instituto de Acueductos y Alcantarillados Nacionales ³	3,124	3,160	3,161	3,134	3,150	3,141	3,238	3,331	3,331	3,333	32,103
Instituto de Mercadeo Agropecuario ⁴	669	729	707	742	758	734	735	744	747	744	7,309
Empresa de Transmisión Eléctrica, S.A. ⁵	1,110	1,039	1,092	1,103	1,161	1,118	1,139	1,173	1,135	1,111	11,181
Lotería Nacional de Beneficencia	1,377	1,376	1,862	1,599	1,450	1,398	1,489	1,540	1,576	1,416	15,083
Zona Libre de Colón	448	590	637	646	604	769	831	713	725	707	6,670
Empresa de Generación Eléctrica, S.A.	42	37	40	43	41	42	41	41	41	41	409
Agencia del Área Panamá Pacífico	166	166	190	163	164	158	159	160	158	161	1,645
Autoridad de Aseo Urbano y Domiciliario	2,083	2,396	2,249	2,508	2,489	2,506	2,508	2,506	2,465	2,517	24,237
Empresa Nacional de Autopistas, S.A.	85	84	84	89	94	96	95	90	91	102	910
Empresa Metro de Panamá, S.A.	1,107	1,077	1,064	1,107	1,120	1,071	1,065	1,103	1,074	1,081	10,869
Empresa Mercados Nacionales de la Cadena de Frío, S.A.	382	376	381	377	396	388	380	379	387	380	3,826
Transporte Masivo de Panamá, S.A.	3,714	3,700	3,679	3,696	3,739	3,725	3,721	3,716	3,725	3,739	37,154
Intermediarios Financieros	11,077	11,129	11,622	11,655	11,767	11,878	11,997	11,946	12,088	12,224	117,383
Superintendencia de Bancos	773	761	756	746	742	740	743	741	750	752	7,504
Banco de Desarrollo Agropecuario	848	869	1,132	1,023	1,008	999	1,000	998	1,021	1,020	9,918
Banco Hipotecario Nacional	344	354	396	400	396	457	446	407	441	413	4,054
Banco Nacional de Panamá	5,150	5,160	5,324	5,405	5,437	5,511	5,590	5,558	5,605	5,707	54,445
Caja de Ahorros	3,248	3,267	3,309	3,360	3,467	3,449	3,492	3,524	3,555	3,607	34,288
Superintendencia del Mercado de Valores	227	221	218	209	209	212	213	211	211	211	2,142
Instituto de Seguro Agropecuario	325	328	322	357	346	344	350	348	342	355	3,417
Superintendencia de Seguros y Reaseguros	162	169	165	165	162	166	163	161	163	159	1,635

Nota: Se excluyen los pagos por horas extras, vigencias expiradas, décimo tercer mes, gastos de representación, jubilaciones y funcionarios eventuales de proyectos de inversión.

¹ No están operando.

² Creada la Agencia Panameña de Alimentos mediante Ley 206 del 30 de marzo de 2021, la cual entró en vigencia el 1 de octubre de 2021; reemplaza a la Autoridad Panameña de Seguridad de Alimentos.

(-) Cantidad nula o cero.

Cuadro No.5 Número de Funcionarios Permanentes y Eventuales en el Sector Público:

Enero - Octubre de 2022

ENTIDAD	ENERO	FEBRERO	MARZO	ABRIL	MAYO	JUNIO (R)	JULIO (R)	AGOSTO (R)	SEPTIEMBRE (R)	OCTUBRE (R)	Promedio Mensual
TOTAL SECTOR PÚBLICO	236,222	243,233	246,684	249,101	254,813	256,852	255,408	255,596	255,735	256,419	250,405
Gobierno Central	147,997	153,304	156,791	158,987	164,867	165,941	163,610	165,132	165,571	165,671	160,244
Asamblea Nacional de Diputados	2,576	2,580	4,058	5,650	7,965	7,809	3,890	4,043	4,345	4,481	4,768
Contraloría General de la República	4,045	4,055	4,080	4,144	4,163	4,224	4,382	4,379	4,440	4,414	4,212
Ministerio de la Presidencia	2,191	2,197	2,213	2,212	2,192	2,188	2,179	2,175	2,170	2,161	2,191
Servicio de Protección Institucional	1,988	1,994	1,992	1,991	1,987	1,982	1,978	1,974	1,970	1,961	1,984
Ministerio de Gobierno	3,540	3,578	3,573	3,562	3,565	3,547	3,546	3,598	3,590	3,582	3,567
Ministerio de Seguridad Pública	30,376	30,332	30,465	30,534	30,548	30,553	30,994	30,956	30,876	30,721	30,626
Ministerio de Relaciones Exteriores	621	644	656	657	660	659	659	673	671	665	656
Ministerio de Educación	54,811	55,816	57,255	57,645	61,314	62,180	63,001	64,108	64,238	64,511	60,041
Ministerio de Cultura	980	986	978	984	751	759	762	761	756	755	857
Ministerio de Comercio e Industrias	823	850	852	856	853	851	849	852	851	849	849
Ministerio de Obras Públicas	2,000	2,183	2,195	2,193	2,189	2,179	2,177	2,184	2,169	2,166	2,163
Ministerio de Desarrollo Agropecuario	2,525	2,623	2,611	2,613	2,624	2,658	2,662	2,666	2,624	2,616	2,623
Ministerio de Salud	16,387	19,648	20,015	20,120	20,150	20,306	20,424	20,503	20,586	20,591	19,793
Ministerio de Trabajo y Desarrollo Laboral	1,060	1,086	1,083	1,051	1,088	1,095	1,080	1,104	1,093	1,047	1,082
Ministerio de Vivienda y Ordenamiento Territorial	669	672	676	682	679	681	685	686	679	678	679
Ministerio de Economía y Finanzas	2,265	2,929	2,976	2,958	2,937	2,965	2,962	2,959	2,940	2,918	2,877
Ministerio de Desarrollo Social	1,536	1,539	1,537	1,539	1,541	1,552	1,549	1,557	1,550	1,547	1,544
Ministerio de Ambiente	1,780	1,784	1,787	1,790	1,787	1,784	1,781	1,777	1,775	1,767	1,783
Órgano Judicial	5,582	5,566	5,570	5,581	5,638	5,696	5,723	5,755	5,809	5,827	5,658
Procuraduría General de la Nación	6,524	6,520	6,489	6,482	6,484	6,482	6,477	6,509	6,494	6,466	6,496
Tribunal Electoral	3,450	3,442	3,458	3,459	3,459	3,487	3,552	3,617	3,648	3,695	3,508
Procuraduría de la Administración	222	222	219	220	217	219	218	219	219	220	219
Fiscalía General Electoral	197	196	196	196	196	198	199	198	196	197	197
Tribunal de Cuentas	115	115	117	116	116	113	113	114	113	113	115
Fiscalía de Cuentas	128	128	125	126	129	130	129	129	136	136	129
Defensoría del Pueblo	197	207	208	217	221	228	230	230	232	235	219
Tribunal Administrativo Tributario	71	72	68	70	75	76	78	79	80	80	74
Tribunal Administrativo de la Función Pública ^{1/}	-	-	-	-	-	-	-	-	-	-	-
Representantes de Corregimientos	1,338	1,340	1,339	1,339	1,339	1,340	1,331	1,327	1,321	1,272	1,335
Sector Descentralizado	88,225	89,929	89,893	90,114	89,946	90,911	91,798	90,464	90,164	90,748	90,160
Instituciones Descentralizadas	62,845	64,219	64,001	63,935	63,706	64,608	65,314	64,201	64,060	64,551	64,099
Autoridad del Tránsito y Transporte Terrestre	873	901	984	1,004	1,017	1,013	1,005	1,006	993	991	977
Autoridad Nacional de los Servicios Públicos	537	535	537	535	536	535	534	531	532	533	535
Caja de Seguro Social	32,223	32,367	31,675	31,626	31,123	31,185	31,021	31,237	31,001	31,493	31,495
Autoridad de Protección al Consumidor y Defensa de la Competencia	459	463	464	467	470	469	469	469	471	466	467
Sistema de Ahorro y Capitalización	36	37	36	37	37	35	35	35	35	35	36
Instituto para la Formación y Aprovechamiento de los Recursos Humanos	447	697	695	700	696	695	700	700	694	694	669
Instituto de Innovación Agropecuaria de Panamá	508	506	508	509	507	509	510	513	511	510	509
Instituto Panameño de Deportes	687	771	769	770	773	773	771	770	768	764	761
Instituto Nacional de Formación Profesional y Capacitación para el Desarrollo Humano	467	591	593	594	592	596	596	602	604	599	582
Instituto Técnico Superior Especializado	123	123	122	123	123	137	145	150	161	168	134
Instituto Panameño de Habitación Especial	2,063	2,060	2,070	2,089	2,194	2,235	2,244	2,253	2,247	2,228	2,162
Autoridad Nacional para la Innovación Gubernamental	118	118	111	109	109	111	110	110	109	110	112
Instituto Panameño Autónomo Cooperativo	474	481	487	487	486	489	488	490	490	494	486
Autoridad de Turismo de Panamá	324	331	333	334	337	339	343	343	339	334	336
Instituto Conmemorativo Gorgas de Estudios de la Salud	294	358	356	355	354	356	356	368	368	352	352
Registro Público de Panamá	653	654	669	685	692	702	708	705	701	693	685
Universidad Autónoma de Chiriquí	2,026	2,204	2,206	2,194	2,197	2,238	2,280	2,259	2,270	2,277	2,208
Universidad de Panamá	9,932	9,754	9,812	9,705	9,673	9,740	9,917	10,015	10,083	10,081	9,848
Universidad Especializada de Las Américas	748	854	968	938	1,088	1,341	1,694	817	921	812	1,041
Universidad Tecnológica de Panamá	2,785	2,973	3,115	3,163	3,169	3,538	3,823	3,272	3,238	3,392	3,231
Universidad Marítima Internacional de Panamá	184	236	248	256	260	260	252	258	256	244	246
Sistema Estatal de Radio y Televisión	345	347	345	343	338	339	339	337	336	333	341
Agencia Panameña de Alimentos ^{2/}	300	296	295	296	294	292	293	293	292	291	295
Dirección General de Contrataciones Públicas	121	123	124	123	123	123	120	119	112	111	121
Secretaría Nacional de Ciencia, Tecnología e Innovación	179	179	177	178	180	183	186	186	188	186	182
Autoridad de los Recursos Acuáticos de Panamá	393	408	408	409	406	405	401	405	405	406	404
Tribunal Administrativo de Contrataciones Públicas	47	46	46	47	48	47	47	50	50	50	48
Autoridad de la Micro, Pequeña y Mediana Empresa	197	199	203	193	202	233	234	238	234	241	215
Zona Franca del Barú	14	15	19	18	18	18	18	17	17	16	17
Secretaría Nacional de Discapacidad	228	230	231	228	228	228	228	226	226	225	228
Autoridad Nacional de Aduanas	1,409	1,648	1,652	1,661	1,675	1,680	1,674	1,674	1,671	1,675	1,638
Instituto Nacional de la Mujer	148	158	172	173	171	168	171	168	166	167	166
Secretaría Nacional de Niñez, Adolescencia y Familia	215	224	227	228	230	228	243	243	247	256	232
Autoridad Nacional de Administración de Tierras	706	703	705	708	705	705	696	686	678	673	699
Autoridad de Pasaportes de Panamá	152	157	159	159	158	156	152	150	152	152	155
Autoridad Nacional de Transparencia y Acceso a la Información	70	68	68	70	70	71	70	69	68	67	69
Superintendencia de Sujetos no Financieros	63	65	66	67	66	65	65	67	68	74	66
Autoridad Nacional de Descentralización	243	245	247	247	248	246	247	247	242	243	246
Benemérito Cuerpo de Bomberos de Panamá	2,035	2,072	2,069	2,069	2,071	2,083	2,087	2,082	2,075	2,074	2,071
Propanam ^{3/}	19	22	30	38	42	42	42	41	41	41	35
Centro Nacional de Estudios en Técnicas de Imágenes Moleculares ^{4/}	-	-	-	-	-	-	-	-	-	-	-

Cuadro No.5 Número de Funcionarios Permanentes y Eventuales en el Sector Público:
Enero - Octubre de 2022 (Conclusión)

ENTIDAD	ENERO	FEBRERO	MARZO	ABRIL	MAYO	JUNIO (R)	JULIO (R)	AGOSTO (R)	SEPTIEMBRE (R)	OCTUBRE (R)	Promedio Mensual
Empresas Públicas	17,589	17,915	18,102	18,394	18,507	18,526	18,577	18,473	18,357	18,397	18,271
Autoridad Marítima de Panamá	1,519	1,539	1,618	1,633	1,637	1,667	1,673	1,669	1,661	1,651	1,624
Bingos Nacionales	31	31	31	31	31	31	31	27	27	28	30
Autoridad Aeronáutica Civil	938	939	940	944	943	941	932	930	928	918	937
Aeropuerto Internacional de Tocumen, S.A.	1,296	1,287	1,278	1,363	1,384	1,401	1,452	1,437	1,446	1,458	1,372
Instituto de Acueductos y Alcantarillados Nacionales	2,816	2,927	2,983	3,046	3,056	3,079	3,168	3,175	3,177	3,174	3,047
Instituto de Mercadeo Agropecuario	750	752	757	764	774	770	768	778	770	768	765
Empresa de Transmisión Eléctrica, S.A.	536	543	547	554	564	555	556	562	555	556	552
Lotería Nacional de Beneficencia	1,678	1,668	1,667	1,678	1,699	1,714	1,714	1,697	1,697	1,718	1,690
Zona Libre de Colón	593	632	640	637	637	637	633	629	638	635	631
Empresa de Generación Eléctrica, S. A.	16	16	16	16	17	16	16	16	17	16	16
Agencia del Área Panamá Pacífico	97	99	102	98	99	100	100	101	99	99	99
Autoridad de Aseo Urbano y Domiciliario	2,396	2,549	2,585	2,593	2,602	2,608	2,594	2,579	2,580	2,575	2,565
Empresa Nacional de Autopistas, S.A.	30	33	31	33	32	31	32	32	29	30	31
Empresa Metro de Panamá, S.A.	657	626	628	672	686	709	714	683	679	674	673
Empresa Mercados Nacionales de la Cadena de Frio, S.A.	240	305	299	303	302	303	241	238	239	235	274
Transporte Masivo de Panamá, S.A.	3,996	3,969	3,980	4,029	4,044	3,964	3,953	3,920	3,815	3,862	3,963
Intermediarios Financieros	7,791	7,795	7,790	7,785	7,733	7,777	7,907	7,790	7,747	7,800	7,791
Superintendencia de Bancos	445	439	438	436	434	427	424	423	421	420	432
Banco de Desarrollo Agropecuario	769	767	767	764	762	790	789	794	797	795	778
Banco Hipotecario Nacional	308	304	311	312	336	329	331	330	335	334	322
Banco Nacional de Panamá	3,605	3,602	3,588	3,589	3,507	3,544 ^(*)	3,672 ^(*)	3,550	3,502	3,552	3,573
Caja de Ahorros	2,208	2,227	2,229	2,226	2,234	2,224	2,222	2,225	2,227	2,236	2,225
Superintendencia del Mercado de Valores	114	113	111	111	111	112	115	115	115	115	113
Instituto de Seguro Agropecuario	263	264	267	268	268	269	272	273	271	269	268
Superintendencia de Seguros y Reaseguros	79	79	79	79	81	82	82	80	79	79	80

Nota: Los empleados eventuales incluyen personal transitorios y contingentes.

^{1/} No están operando.

^{2/} Creada la Agencia Panameña de Alimentos mediante Ley 206 del 30 de marzo de 2021, la cual entró en vigencia el 1 de octubre de 2021; reemplaza a la Autoridad Panameña de Seguridad de Alimentos.

(-) Cantidad nula o cero.

Cuadro No.6 Sueldo Bruto Mensual y Acumulado de Funcionarios Permanentes y Eventuales en el Sector Público:
Enero - Octubre de 2022 (En miles de Balboas)

ENTIDAD	ENERO	FEBRERO	MARZO	ABRIL	MAYO	JUNIO (R)	JULIO (R)	AGOSTO	SEPTIEMBRE	OCTUBRE	Monto Acumulado
TOTAL SECTOR PÚBLICO	382,289	394,142	399,846	404,705	411,409	409,724	412,084	415,310	412,371	408,470	4,050,350
Gobierno Central	236,728	246,042	250,188	255,739	261,467	260,805	258,503	262,663	260,093	260,231	2,552,459
Asamblea Nacional de Diputados	4,565	4,587	6,932	13,510	13,200	11,774	6,191	6,714	7,337	7,479	82,289
Contraloría General de la República	6,097	6,074	6,100	6,915	6,360	6,518	6,740	6,655	6,702	6,606	64,767
Ministerio de la Presidencia	2,952	2,938	2,983	2,992	2,967	2,969	3,009	3,008	2,994	2,978	29,790
Servicio de Protección Institucional	2,550	2,610	2,588	2,586	2,576	2,607	2,570	2,573	2,575	2,545	25,780
Ministerio de Gobierno	3,442	3,424	3,402	3,399	3,407	3,392	3,396	3,450	3,440	3,433	34,185
Ministerio de Seguridad Pública	40,459	40,105	42,001	40,895	40,929	40,775	42,729	41,361	41,277	41,020	411,551
Ministerio de Relaciones Exteriores	902	969	965	962	1,024	1,024	1,033	1,098	1,047	1,043	10,067
Ministerio de Educación	97,330	98,611	100,682	100,011	106,907	106,514	107,342	111,898	108,411	108,810	1,046,516
Ministerio de Cultura	1,182	1,195	1,179	1,182	818	821	823	820	817	812	9,649
Ministerio de Comercio e Industrias	1,061	1,038	1,024	1,033	1,025	1,022	1,026	1,033	1,030	1,027	10,319
Ministerio de Obras Públicas	1,728	1,904	1,888	1,880	1,885	1,878	1,883	1,895	1,883	1,866	18,690
Ministerio de Desarrollo Agropecuario	4,040	3,997	3,980	3,972	3,978	4,021	4,254	4,383	4,181	4,137	40,943
Ministerio de Salud	34,407	39,801	38,883	38,975	38,791	39,585	39,575	39,617	39,909	40,054	389,597
Ministerio de Trabajo y Desarrollo Laboral	1,302	1,215	1,195	1,174	1,205	1,215	1,222	1,226	1,212	1,164	12,130
Ministerio de Vivienda y Ordenamiento Territorial	696	706	715	719	717	728	730	731	719	717	7,178
Ministerio de Economía y Finanzas	3,206	5,279	4,150	4,098	4,078	4,123	4,146	4,130	4,097	4,062	41,369
Ministerio de Desarrollo Social	1,438	1,443	1,444	1,438	1,443	1,454	1,465	1,473	1,461	1,470	14,529
Ministerio de Ambiente	2,581	2,603	2,600	2,611	2,608	2,599	2,607	2,596	2,593	2,608	26,006
Órgano Judicial	9,281	9,292	9,462	9,454	9,601	9,688	9,672	9,769	10,143	10,006	96,368
Procuraduría General de la Nación	10,333	11,104	10,849	10,707	10,722	10,736	10,713	10,768	10,777	10,715	107,424
Tribunal Electoral	3,756	3,716	3,742	3,778	3,759	3,798	3,888	3,956	3,967	4,231	38,591
Procuraduría de la Administración	375	373	374	375	373	373	372	373	377	377	3,742
Fiscalía General Electoral	293	292	293	295	296	298	302	300	298	299	2,966
Tribunal de Cuentas	198	199	201	201	200	196	199	202	198	199	1,993
Fiscalía de Cuentas	214	210	209	209	213	213	212	213	222	228	2,143
Defensoría del Pueblo	261	276	272	284	296	314	309	306	306	312	2,936
Tribunal Administrativo Tributario	119	119	114	123	128	129	130	131	132	132	1,257
Tribunal Administrativo de la Función Pública ^{1/}	-	-	-	-	-	-	-	-	-	-	-
Representantes de Corregimientos	1,960	1,962	1,961	1,961	1,961	2,041	1,965	1,984	1,988	1,901	19,684
Sector Descentralizado	145,561	148,100	149,658	148,966	149,942	148,919	153,581	152,647	152,278	148,239	1,497,891
Instituciones Descentralizadas	116,550	118,223	119,715	118,799	118,883	118,332	123,009	122,046	122,023	117,836	1,195,416
Autoridad del Tránsito y Transporte Terrestre	831	928	999	953	951	949	940	939	935	929	9,354
Autoridad Nacional de los Servicios Públicos	880	880	882	889	885	883	887	881	879	882	8,828
Caja de Seguro Social	69,006	69,357	70,089	69,696	69,539	67,095	69,985	70,275	70,358	67,031	692,431
Autoridad de Protección al Consumidor y Defensa de la Competencia	464	462	484	470	473	468	471	471	473	470	4,706
Sistema de Ahorro y Capitalización	55	60	59	59	59	60	58	58	58	59	585
Instituto para la Formación y Aprovechamiento de los Recursos Humanos	419	665	619	622	623	623	628	629	618	621	6,067
Instituto de Innovación Agropecuaria de Panamá	383	381	386	388	383	384	384	388	387	385	3,849
Instituto Panameño de Deportes	633	695	690	685	694	690	698	690	687	683	6,845
Instituto Nacional de Formación Profesional y Capacitación para el Desarrollo Humano	453	687	555	548	546	590	559	573	630	593	5,734
Instituto Técnico Superior Especializado	230	237	226	228	229	257	262	278	293	333	2,573
Instituto Panameño de Habitación Especial	3,806	3,765	3,794	3,865	4,217	4,180	4,149	4,167	4,152	4,120	40,215
Autoridad Nacional para la Innovación Gubernamental	238	239	225	220	220	223	222	223	219	221	2,250
Instituto Panameño Autónomo Cooperativo	575	585	600	604	607	607	604	607	607	616	6,022
Autoridad de Turismo de Panamá	382	387	395	424	419	411	414	414	408	401	4,055
Instituto Conmemorativo Gorgas de Estudios de la Salud	562	616	623	612	619	613	834	684	675	683	6,521
Registro Público de Panamá	637	633	652	675	693	719	718	714	711	703	6,855
Universidad Autónoma de Chiriquí	4,981	5,155	5,145	5,130	5,212	5,484	5,469	5,940	6,449	5,620	54,585
Universidad de Panamá	17,255	16,866	17,036	16,430	16,409	16,850	17,719	17,833	17,295	17,089	170,782
Universidad Especializada de Las Américas	1,104	1,414	1,639	1,530	1,536	1,819	2,438	1,451	1,698	1,414	15,953
Universidad Tecnológica de Panamá	5,168	5,479	5,849	5,927	5,707	6,491	6,647	5,917	5,700	6,054	58,939
Universidad Marítima Internacional de Panamá	313	418	393	404	411	412	410	412	408	397	3,978
Sistema Estatal de Radio y Televisión	423	416	407	406	394	390	392	389	389	384	3,990
Agencia Panameña de Alimentos ^{2/}	454	448	446	469	449	444	445	447	453	451	4,506
Dirección General de Contrataciones Públicas	206	212	212	211	211	211	205	204	192	192	2,056
Secretaría Nacional de Ciencia, Tecnología e Innovación	356	359	356	356	400	397	399	398	402	398	3,821
Autoridad de los Recursos Acuáticos de Panamá	473	489	495	489	485	482	476	486	491	496	4,862
Tribunal Administrativo de Contrataciones Públicas	92	89	89	98	98	97	97	106	103	103	972
Autoridad de la Micro, Pequeña y Mediana Empresa	242	247	256	251	258	314	295	306	290	305	2,764
Zona Franca del Barú	12	14	16	16	16	16	17	17	17	17	158
Secretaría Nacional de Discapacidad	292	294	299	293	294	295	294	291	291	290	2,933
Autoridad Nacional de Aduanas	1,295	1,473	1,465	1,474	1,480	1,483	1,484	1,481	1,479	1,482	14,596
Instituto Nacional de la Mujer	188	190	203	207	204	200	205	202	198	203	2,000
Secretaría Nacional de Niñez, Adolescencia y Familia	299	319	330	324	327	320	353	345	363	374	3,354
Autoridad Nacional de Administración de Tierras	757	752	759	761	757	758	749	737	733	725	7,488
Autoridad de Pasaportes de Panamá	177	163	165	166	165	163	158	157	158	158	1,630
Autoridad Nacional de Transparencia y Acceso a la Información	116	112	109	115	112	113	112	107	106	103	1,105
Superintendencia de Sujetos no Financieros	134	139	144	143	136	135	140	145	147	164	1,427
Autoridad Nacional de Descentralización	300	289	292	304	299	299	299	301	286	297	2,971
Benemérito Cuerpo de Bomberos de Panamá	2,278	2,234	2,249	2,245	2,244	2,293	2,280	2,273	2,265	2,280	22,641
Propanamá ^{3/}	81	65	83	112	117	114	113	110	110	110	1,015
Centro Nacional de Estudios en Técnicas de Imágenes Moleculares ^{1/}	-	-	-	-	-	-	-	-	-	-	-

**Cuadro No.6 Sueldo Bruto Mensual y Acumulado de Funcionarios Permanentes y Eventuales en el Sector Público:
Enero - Octubre de 2022 (En miles de Balboas) (Conclusión)**

ENTIDAD	ENERO	FEBRERO	MARZO	ABRIL	MAYO	JUNIO (R)	JULIO (R)	AGOSTO	SEPTIEMBRE	OCTUBRE	Monto Acumulado
Empresas Públicas	18,131	18,968	19,035	19,215	19,397	19,360	19,355	19,341	19,115	19,227	191,144
Autoridad Marítima de Panamá	1,904	1,962	2,074	2,046	2,055	2,108	2,115	2,102	2,081	2,069	20,516
Bingos Nacionales	28	28	28	28	29	29	29	27	26	26	278
Autoridad Aeronáutica Civil	1,486	1,492	1,489	1,498	1,500	1,527	1,515	1,513	1,503	1,480	15,003
Aeropuerto Internacional de Tocumen, S.A.	1,908	2,052	1,985	2,109	2,288	2,189	2,136	2,069	2,057	2,071	20,874
Instituto de Acueductos y Alcantarillados Nacionales	1,549	1,659	1,728	1,755	1,717	1,659	1,719	1,713	1,726	1,727	16,952
Instituto de Mercado Agropecuario	666	697	711	707	717	712	725	738	722	724	7,119
Empresa de Transmisión Eléctrica, S.A.	1,053	1,091	1,060	1,133	1,145	1,211	1,156	1,131	1,167	1,137	11,284
Lotería Nacional de Beneficencia	1,442	1,436	1,455	1,476	1,509	1,495	1,486	1,468	1,468	1,501	14,736
Zona Libre de Colón	520	630	577	574	574	570	581	570	581	608	5,785
Empresa de Generación Eléctrica, S. A.	39	37	37	38	40	42	41	40	41	41	396
Agencia del Área Panamá Pacífico	168	170	168	170	169	176	173	174	171	172	1,711
Autoridad de Aseo Urbano y Domiciliario	2,081	2,311	2,294	2,228	2,239	2,236	2,349	2,338	2,334	2,328	22,738
Empresa Nacional de Autopistas, S.A.	101	98	97	97	95	95	105	91	84	84	947
Empresa Metro de Panamá, S.A.	1,068	1,090	1,072	1,096	1,072	1,084	1,081	1,082	1,064	1,062	10,771
Empresa Mercados Nacionales de la Cadena de Frío, S.A.	230	351	376	381	379	383	312	443	303	442	3,600
Transporte Masivo de Panamá, S.A.	3,888	3,864	3,884	3,879	3,859	3,844	3,832	3,842	3,787	3,755	38,434
Intermediarios Financieros	10,880	10,909	10,908	10,952	11,662	11,227	11,217	11,260	11,140	11,176	111,331
Superintendencia de Bancos	815	805	803	799	798	786	782	784	782	780	7,934
Banco de Desarrollo Agropecuario	946	972	950	972	964	1,005	1,000	1,019	1,002	1,017	9,847
Banco Hipotecario Nacional	160	155	161	163	178	173	174	174	176	175	1,689
Banco Nacional de Panamá	5,135	5,102	5,087	5,133	5,810	5,335 ^(*)	5,341 ^(*)	5,311	5,207	5,208	52,669
Caja de Ahorros	3,154	3,167	3,191	3,162	3,187	3,198	3,177	3,228	3,235	3,265	31,964
Superintendencia del Mercado de Valores	228	226	221	224	223	225	232	231	232	228	2,270
Instituto de Seguro Agropecuario	272	314	327	331	330	331	336	342	337	335	3,255
Superintendencia de Seguros y Reaseguros	170	168	168	168	172	174	175	171	169	168	1,703

Nota: Se excluyen los pagos por horas extras, vigencias expiradas, décimo tercer mes, gastos de representación, jubilaciones y funcionarios eventuales de proyectos de inversión.

^{1/} No están operando.

^{2/} Creada la Agencia Panameña de Alimentos mediante Ley 206 del 30 de marzo de 2021, la cual entró en vigencia el 1 de octubre de 2021; reemplaza a la Autoridad Panameña de Seguridad de Alimentos. reemplaza a la Autoridad Panameña de Seguridad de Alimentos.

(-) Cantidad nula o cero.

**Cuadro No.7 SUELDO BRUTO MENSUAL Y NÚMERO DE FUNCIONARIOS, PERMANENTES Y EVENTUALES,
EN EL SECTOR PÚBLICO: OCTUBRE DE 2023**

ENTIDAD	SUELDO BRUTO ^{1/} (En miles de Balboas)			FUNCIONARIOS			SUELDO BRUTO ^{1/} (En miles de Balboas)		
	TOTAL	PERMANENTES	EVENTUALES ^{2/}	TOTAL	PERMANENTES	EVENTUALES ^{2/}	TOTAL SUELDO PROMEDIO	PERMANENTES	EVENTUALES ^{2/}
Total del Sector Público	429,398	394,316	35,082	262,365	231,953	30,412	1,637	1,700	1,154
Gobierno Central	271,468	247,702	23,766	171,478	150,751	20,727	1,583	1,643	1,147
Asamblea Nacional de Diputados	10,958	5,642	5,316	5,785	3,071	2,714	1,894	1,837	1,959
Contraloría General de la República	7,110	6,078	1,032	4,809	3,691	1,118	1,478	1,647	923
Ministerio de la Presidencia	3,080	3,038	42	2,193	2,155	38	1,404	1,410	1,105
Servicio de Protección Institucional	2,668	2,668	-	2,036	2,036	-	1,310	1,310	..
Ministerio de Gobierno	3,450	3,320	130	3,516	3,415	101	981	972	1,287
Ministerio de Seguridad Pública	42,363	41,705	658	31,705	31,123	582	1,336	1,340	1,131
Ministerio de Relaciones Exteriores	1,119	1,039	80	690	632	58	1,622	1,644	1,379
Ministerio de Educación	110,516	101,504	9,012	65,736	56,574	9,162	1,681	1,794	984
Ministerio de Cultura	771	744	27	694	664	30	1,111	1,120	900
Ministerio de Comercio e Industrias	1,044	890	154	808	673	135	1,292	1,322	1,141
Ministerio de Obras Públicas	1,830	1,643	187	2,047	1,827	220	894	899	850
Ministerio de Desarrollo Agropecuario	4,522	3,834	688	2,653	2,130	523	1,704	1,800	1,315
Ministerio de Salud	40,204	36,317	3,887	20,554	16,968	3,586	1,956	2,140	1,084
Ministerio de Trabajo y Desarrollo Laboral	1,109	817	292	991	729	262	1,119	1,121	1,115
Ministerio de Vivienda y Ordenamiento Territorial	747	689	58	683	631	52	1,094	1,092	1,115
Ministerio de Economía y Finanzas	3,979	3,953	26	2,746	2,729	17	1,449	1,449	1,529
Ministerio de Desarrollo Social	1,610	1,445	165	1,640	1,490	150	982	970	1,100
Ministerio del Ambiente	2,769	2,629	140	1,857	1,727	130	1,491	1,522	1,077
Ministerio de la Mujer ^{3/}	198	167	31	161	130	31	1,230	1,285	1,000
Órgano Judicial	10,648	10,583	65	6,157	6,122	35	1,729	1,729	1,857
Procuraduría General de la Nación	12,058	12,048	10	6,951	6,939	12	1,735	1,736	833
Tribunal Electoral	4,903	3,414	1,489	4,573	3,016	1,557	1,072	1,132	956
Procuraduría de la Administración	404	404	-	230	230	-	1,757	1,757	..
Fiscalía General Electoral	546	348	198	375	207	168	1,456	1,681	1,179
Tribunal de Cuentas	203	198	5	115	110	5	1,765	1,800	1,000
Fiscalía de Cuentas	232	221	11	145	136	9	1,600	1,625	1,222
Defensoría del Pueblo	331	326	5	245	242	3	1,351	1,347	1,667
Tribunal Administrativo Tributario	144	144	-	88	88	-	1,636	1,636	..
Tribunal Administrativo de la Función Pública ^{3/}	-	-	-	-	-	-	-	-	..
Representantes de Corregimientos	1,952	1,894	58	1,295	1,266	29	1,507	1,496	2,000
Sector Descentralizado	157,930	146,614	11,316	90,887	81,202	9,685	1,738	1,806	1,168
Instituciones Descentralizadas	124,558	114,476	10,082	64,732	56,389	8,343	1,924	2,030	1,208
Autoridad del Tránsito y Transporte Terrestre	949	884	65	979	914	65	969	967	1,000
Autoridad Nacional de los Servicios Públicos	904	892	12	511	505	6	1,769	1,766	2,000
Caja de Seguro Social	70,350	68,158	2,192	31,185	29,846	1,339	2,256	2,284	1,637
Autoridad de Protección al Consumidor y Defensa de la Competencia	531	427	104	517	423	94	1,027	1,009	1,106
Sistema de Ahorro y Capitalización	65	58	7	39	31	8	1,667	1,871	875
Instituto para la Formación y Aprovechamiento de los Recursos Humanos	623	462	161	673	465	208	926	994	774
Instituto de Innovación Agropecuaria de Panamá	785	779	6	504	496	8	1,558	1,571	750
Instituto Panameño de Deportes	766	635	131	818	690	128	936	920	1,023
Instituto Nacional de Formación Profesional y Capacitación para el Desarrollo Humano	657	472	185	654	454	200	1,005	1,040	925
Instituto Técnico Superior Especializado	427	409	18	235	220	15	1,817	1,859	1,200
Instituto Panameño de Habitación Especial	4,276	4,209	67	2,228	2,191	37	1,919	1,921	1,811
Autoridad Nacional para la Innovación Gubernamental	230	230	-	111	111	-	2,072	2,072	..
Instituto Panameño Autónomo Cooperativo	598	542	56	477	421	56	1,254	1,287	1,000
Autoridad de Turismo de Panamá	348	337	11	279	263	16	1,247	1,281	688
Instituto Conmemorativo Gorgas de Estudios de la Salud	688	674	14	353	339	14	1,949	1,988	1,000
Registro Público de Panamá	718	696	22	689	669	20	1,042	1,040	1,100
Universidad Autónoma de Chiriquí	5,997	5,717	280	2,274	1,956	318	2,637	2,923	881
Universidad de Panamá	17,604	12,847	4,757	10,057	5,639	4,418	1,750	2,278	1,077
Universidad Especializada de Las Américas	1,771	1,249	522	1,032	709	323	1,716	1,762	1,616
Universidad Tecnológica de Panamá	7,260	6,124	1,136	3,829	3,023	806	1,896	2,026	1,409
Universidad Marítima Internacional de Panamá	416	351	65	263	208	55	1,582	1,688	1,182
Sistema Estatal de Radio y Televisión	357	332	25	308	288	20	1,159	1,153	1,250
Agencia Panameña de Alimentos ^{4/}	182	166	16	125	118	7	1,456	1,407	2,286
Dirección General de Contrataciones Públicas	192	192	-	109	109	-	1,761	1,761	..
Secretaría Nacional de Ciencia, Tecnología e Innovación	408	408	-	185	185	-	2,205	2,205	..
Autoridad de los Recursos Acuáticos de Panamá	549	477	72	433	382	51	1,268	1,249	1,412
Tribunal Administrativo de Contrataciones Públicas	104	104	-	50	50	-	2,080	2,080	..
Autoridad de la Micro, Pequeña y Mediana Empresa	233	233	-	180	180	-	1,294	1,294	..
Zona Franca del Barú	24	21	3	24	20	4	1,000	1,050	750
Secretaría Nacional de Discapacidad	290	288	2	225	223	2	1,289	1,291	1,000
Autoridad Nacional de Aduanas	1,658	1,650	8	1,715	1,708	7	967	966	1,143
Secretaría Nacional de Niñez, Adolescencia y Familia	466	422	44	288	249	39	1,618	1,695	1,128
Autoridad Nacional de Administración de Tierras	748	748	-	687	687	-	1,089	1,089	..
Autoridad de Pasaportes de Panamá	163	163	-	148	148	-	1,101	1,101	..
Autoridad Nacional de Transparencia y Acceso a la Información	121	109	12	74	67	7	1,635	1,627	1,714
Superintendencia de Sujetos no Financieros	260	254	6	112	111	1	2,321	2,288	6,000
Autoridad Nacional de Descentralización	391	328	63	291	242	49	1,344	1,355	1,286
Benemérito Cuerpo de Bomberos de Panamá	2,132	2,112	20	1,930	1,908	22	1,105	1,107	909
Propanamá	119	119	-	44	44	-	2,705	2,705	..
Centro Nacional de Estudios en Técnicas de Imágenes Moleculares ^{3/}	-	-	-	-	-	-	-	-	..
Instituto de Meteorología e Hidrología de Panamá ^{8/}	198	198	-	97	97	-	2,041	2,041	..

**Cuadro No.7 SUELDO BRUTO MENSUAL Y NÚMERO DE FUNCIONARIOS, PERMANENTES Y EVENTUALES,
EN EL SECTOR PÚBLICO: OCTUBRE DE 2023 (Conclusión)**

ENTIDAD	SUELDO BRUTO ^{1/} (En miles de Balboas)			FUNCIONARIOS			SUELDO BRUTO ^{1/} (En miles de Balboas)		
	TOTAL	PERMANENTES	EVENTUALES ^{2/}	TOTAL	PERMANENTES	EVENTUALES ^{2/}	TOTAL SUELDO PROMEDIO	PERMANENTES	EVENTUALES ^{2/}
Empresas Públicas	21,148	20,358	790	18,074	17,192	882	1,170	1,184	896
Autoridad Marítima de Panamá	2,120	2,108	12	1,652	1,646	6	1,283	1,281	2,000
Bingos Nacionales	34	34	-	37	37	-	919	919	..
Autoridad Aeronáutica Civil	1,459	1,444	15	895	886	9	1,630	1,630	1,667
Aeropuerto Internacional de Tocumen, S.A.	2,203	2,203	-	1,523	1,523	-	1,446	1,446	..
Instituto de Acueductos y Alcantarillados Nacionales ^{5/}	3,333	3,294	39	2,859	2,806	53	1,166	1,174	736
Instituto de Mercado Agropecuario ^{6/}	744	353	391	781	296	485	953	1,193	806
Empresa de Transmisión Eléctrica, S.A. ^{7/}	1,111	1,111	-	533	533	-	2,084	2,084	..
Lotería Nacional de Beneficencia	1,416	1,416	-	1,603	1,603	-	883	883	..
Zona Libre de Colón	707	586	121	619	528	91	1,142	1,110	1,330
Empresa de Generación Eléctrica, S. A.	41	41	-	15	15	-	2,733	2,733	..
Agencia del Área Panamá Pacífico	161	161	-	96	96	-	1,677	1,677	..
Autoridad de Aseo Urbano y Domiciliario	2,517	2,311	206	2,512	2,280	232	1,002	1,014	888
Empresa Nacional de Autopistas, S.A.	102	102	-	31	31	-	3,290	3,290	..
Empresa Metro de Panamá, S.A.	1,081	1,075	6	707	701	6	1,529	1,534	1,000
Empresa Mercados Nacionales de la Cadena de Frío, S.A.	380	380	-	312	312	-	1,218	1,218	..
Transporte Masivo de Panamá, S.A.	3,739	3,739	-	3,899	3,899	-	959	959	..
Intermediarios Financieros	12,224	11,780	444	8,081	7,621	460	1,513	1,546	965
Superintendencia de Bancos	752	752	-	396	396	-	1,899	1,899	..
Banco de Desarrollo Agropecuario	1,020	885	135	779	640	139	1,309	1,383	971
Banco Hipotecario Nacional	413	305	108	391	285	106	1,056	1,070	1,019
Banco Nacional de Panamá	5,707	5,689	18	3,571	3,558	13	1,598	1,599	1,385
Caja de Ahorros	3,607	3,483	124	2,506	2,374	132	1,439	1,467	939
Superintendencia del Mercado de Valores	211	211	-	104	104	-	2,029	2,029	..
Instituto de Seguro Agropecuario	355	296	59	261	191	70	1,360	1,550	843
Superintendencia de Seguros y Reaseguros	159	159	-	73	73	-	2,178	2,178	..

^{1/} Incluye empleados transitorios y contingentes.

^{2/} Se excluyen los pagos por horas extras, vigencias expiradas, décimo tercer mes, gastos de representación, jubilaciones y funcionarios eventuales de proyectos de inversión.

^{3/} No están operando.

^{4/} Creada la Agencia Panameña de Alimentos mediante Ley 206 del 30 de marzo de 2021, la cual entró en vigencia el 1 de octubre de 2021; reemplaza a la Autoridad Panameña de Seguridad de Alimentos.

^{5/} A partir de enero 2023, la entidad hizo ajustes en el registro de los salarios reportados.

^{6/} Incluye empleados de Programa de Inversión.

^{7/} No incluye pagos a observadores meteorólogos a partir de enero 2023.

^{8/} Creada mediante Decreto Ejecutivo No.2 del 7 de marzo de 2022, reglamenta la Ley 209 de 22 de abril de 2021.

^{9/} Creado mediante Ley 375 de 8 de marzo de 2023; reemplaza al Instituto Nacional de la Mujer.

(-) Cantidad nula o cero.

(..) Dato no aplicable.

**Cuadro No.8 DIFERENCIAS EN EL SUELDO BRUTO MENSUAL Y NÚMERO DE FUNCIONARIOS
PERMANENTES Y EVENTUALES, EN EL SECTOR PÚBLICO:
OCTUBRE DE 2023 - SEPTIEMBRE DE 2023**

ENTIDAD	PERMANENTES Y EVENTUALES ^{1/}						DIFERENCIAS			
	SUELDO BRUTO ^{2/} (En miles de B./.)			TOTAL FUNCIONARIOS			PERMANENTES		EVENTUALES ^{1/}	
	OCTUBRE	SEPTIEMBRE	VARIACIÓN ABSOLUTA	OCTUBRE	SEPTIEMBRE	VARIACIÓN ABSOLUTA	SUELDO BRUTO ^{2/} (En miles de B./.)	FUNCIO- NARIOS	SUELDO BRUTO ^{2/} (En miles de B./.)	FUNCIO- NARIOS
Total del Sector Público	429,398	423,633	5,765	262,365	259,075	3,290	1,294	815	4,471	2,475
Gobierno Central	271,468	266,440	5,028	171,478	169,366	2,112	933	285	4,095	1,827
Asamblea Nacional de Diputados	10,958	7,529	3,429	5,785	4,417	1,368	19	7	3,410	1,361
Contraloría General de la República	7,110	6,972	138	4,809	4,799	10	108	16	30	-6
Ministerio de la Presidencia	3,080	2,553	527	2,193	2,193	-	527	-1	-	1
Servicio de Protección Institucional	2,668	3,201	-533	2,036	2,034	2	-533	2	-	-
Ministerio de Gobierno	3,450	3,433	17	3,516	3,494	22	23	26	-6	-4
Ministerio de Seguridad Pública	42,363	42,263	100	31,705	31,689	16	108	19	-8	-3
Ministerio de Relaciones Exteriores	1,119	1,063	56	690	678	12	57	11	-1	1
Ministerio de Educación	110,516	110,378	138	65,736	65,472	264	-14	34	152	230
Ministerio de Cultura	771	765	6	694	692	2	7	2	-1	-
Ministerio de Comercio e Industrias	1,044	934	110	808	760	48	106	45	4	3
Ministerio de Obras Públicas	1,830	1,815	15	2,047	2,042	5	13	3	2	2
Ministerio de Desarrollo Agropecuario	4,522	4,125	397	2,653	2,477	176	12	2	385	174
Ministerio de Salud	40,204	40,037	167	20,554	20,507	47	115	14	52	33
Ministerio de Trabajo y Desarrollo Laboral	1,109	1,148	-39	991	1,033	-42	-1	-5	-38	-37
Ministerio de Vivienda y Ordenamiento Territorial	747	744	3	683	682	1	1	-	2	1
Ministerio de Economía y Finanzas	3,979	3,978	1	2,746	2,751	-5	-3	-8	4	3
Ministerio de Desarrollo Social	1,610	1,582	28	1,640	1,623	17	21	10	7	7
Ministerio del Ambiente	2,769	2,738	31	1,857	1,842	15	23	4	8	11
Ministerio de la Mujer ^{3/}	198	199	-1	161	162	-1	-1	-1	-	-
Órgano Judicial	10,648	10,603	45	6,157	6,139	18	27	7	18	11
Procuraduría General de la Nación	12,058	11,742	316	6,951	6,879	72	317	67	-1	5
Tribunal Electoral	4,903	4,776	127	4,573	4,514	59	1	4	126	55
Procuraduría de la Administración	404	403	1	230	229	1	1	1	-	-
Fiscalía General Electoral	546	551	-5	375	367	8	-7	6	2	2
Tribunal de Cuentas	203	205	-2	115	114	1	-3	-1	1	2
Fiscalía de Cuentas	232	241	-9	145	146	-1	-8	-2	-1	1
Defensoría del Pueblo	331	332	-1	245	246	-1	-1	-1	-	-
Tribunal Administrativo Tributario	144	145	-1	88	87	1	-1	1	-	-
Tribunal Administrativo de la Función Pública ^{3/}	-	-	-	-	-	-	-	-	-	-
Representantes de Corregimientos	1,952	1,985	-33	1,295	1,298	-3	19	23	-52	-26
Sector Descentralizado	157,930	157,193	737	90,887	89,709	1,178	361	530	376	648
Instituciones Descentralizadas	124,558	124,000	558	64,732	63,553	1,179	210	579	348	600
Autoridad del Tránsito y Transporte Terrestre	949	932	17	979	972	7	8	-2	9	9
Autoridad Nacional de los Servicios Públicos	904	883	21	511	503	8	12	3	9	5
Caja de Seguro Social	70,350	70,502	-152	31,185	30,697	488	-41	420	-111	68
Autoridad de Protección al Consumidor y Defensa de la Competencia	531	527	4	517	515	2	-4	-5	8	7
Sistema de Ahorro y Capitalización	65	66	-1	39	40	-1	-1	-1	-	-
Instituto para la Formación y Aprovechamiento de los Recursos Humanos	623	612	11	673	673	-	8	-2	3	2
Instituto de Innovación Agropecuaria de Panamá	785	796	-11	504	504	-	-11	-	-	-
Instituto Panameño de Deportes	766	749	17	818	816	2	10	-	7	2
Instituto Nacional de Formación Profesional y Capacitación para el Desarrollo Humano	657	641	16	654	641	13	-4	-2	20	15
Instituto Técnico Superior Especializado	427	431	-4	235	235	-	-4	-	-	-
Instituto Panameño de Rehabilitación Especial	4,276	4,295	-19	2,228	2,229	-1	-16	-2	-3	1
Autoridad Nacional para la Innovación Gubernamental	230	229	1	111	110	1	1	1	-	-
Instituto Panameño Autónomo Cooperativo	598	600	-2	477	479	-2	-3	-3	1	1
Autoridad de Turismo de Panamá	348	312	36	279	273	6	36	5	-	1
Instituto Conmemorativo Gorgas de Estudios de la Salud	688	692	-4	353	357	-4	-4	-4	-	-
Registro Público de Panamá	718	717	1	689	691	-2	1	-1	-	-1
Universidad Autónoma de Chiriquí	5,997	5,955	42	2,274	2,248	26	-12	-1	54	27
Universidad de Panamá	17,604	17,767	-163	10,057	10,049	8	104	102	-267	-94
Universidad Especializada de Las Américas	1,771	1,754	17	1,032	924	108	2	1	15	107
Universidad Tecnológica de Panamá	7,260	6,740	520	3,829	3,381	448	-4	46	524	402
Universidad Marítima Internacional de Panamá	416	414	2	263	263	-	4	-	-2	-
Sistema Estatal de Radio y Televisión	357	355	2	308	310	-2	2	-2	-	-
Agencia Panameña de Alimentos ^{4/}	182	174	8	125	121	4	3	1	5	3
Dirección General de Contrataciones Públicas	192	197	-5	109	111	-2	-5	-2	-	-
Secretaría Nacional de Ciencia, Tecnología e Innovación	408	398	10	185	183	2	10	2	-	-
Autoridad de los Recursos Acuáticos de Panamá	549	488	61	433	391	42	-1	4	62	38
Tribunal Administrativo de Contrataciones Públicas	104	102	2	50	49	1	2	1	-	-
Autoridad de la Micro, Pequeña y Mediana Empresa	233	235	-2	180	180	-	-2	-	-	-
Zona Franca del Barú	24	24	-	24	23	1	-	1	-	-
Secretaría Nacional de Discapacidad	290	288	2	225	225	-	4	1	-2	-1
Autoridad Nacional de Aduanas	1,658	1,644	14	1,715	1,704	11	9	7	5	4
Instituto Nacional de la Mujer	-	-	-	-	-	-	-	-	-	-
Secretaría Nacional de Niñez, Adolescencia y Familia	466	408	58	288	286	2	57	2	1	-
Autoridad Nacional de Administración de Tierras	748	731	17	687	681	6	17	6	-	-
Autoridad de Pasaportes de Panamá	163	157	6	148	147	1	6	1	-	-
Autoridad Nacional de Transparencia y Acceso a la Información	121	118	3	74	71	3	2	3	1	-
Superintendencia de Sujetos no Financieros	260	252	8	112	109	3	2	2	6	1
Autoridad Nacional de Descentralización	391	354	37	291	289	2	36	1	1	1
Benemérito Cuerpo de Bomberos de Panamá	2,132	2,150	-18	1,930	1,933	-3	-20	-5	2	2
Propanamá	119	119	-	44	44	-	-	-	-	-
Centro Nacional de Estudios en Técnicas de Imágenes Moleculares ^{3/}	-	-	-	-	-	-	-	-	-	-
Instituto de Meteorología e Hidrología de Panamá ^{8/}	198	192	6	97	96	1	6	1	-	-

**Cuadro No.8 DIFERENCIAS EN EL SUELDO BRUTO MENSUAL Y NÚMERO DE FUNCIONARIOS
PERMANENTES Y EVENTUALES, EN EL SECTOR PÚBLICO:
OCTUBRE DE 2023 - SEPTIEMBRE DE 2023**

ENTIDAD	PERMANENTES Y EVENTUALES ^{1/}						DIFERENCIAS			
	SUELDO BRUTO ^{2/} (En miles de B/.)			TOTAL FUNCIONARIOS			PERMANENTES		EVENTUALES ^{1/}	
	OCTUBRE	SEPTIEMBRE	VARIACIÓN ABSOLUTA	OCTUBRE	SEPTIEMBRE	VARIACIÓN ABSOLUTA	SUELDO BRUTO ^{2/} (En miles de B/.)	FUNCIO- NARIOS	SUELDO BRUTO ^{2/} (En miles de B/.)	FUNCIO- NARIOS
Empresas Públicas	21,148	21,105	43	18,074	18,059	15	36	-10	7	25
Autoridad Marítima de Panamá	2,120	2,086	34	1,652	1,640	12	33	12	1	-
Bingos Nacionales	34	34	-	37	38	-1	-	-1	-	-
Autoridad Aeronáutica Civil	1,459	1,454	5	895	895	-	8	3	-3	-3
Aeropuerto Internacional de Tocumen, S.A.	2,203	2,076	127	1,523	1,491	32	127	32	-	-
Instituto de Acueductos y Alcantarillados Nacionales ^{5/}	3,333	3,331	2	2,859	2,860	-1	4	2	-2	-3
Instituto de Mercadeo Agropecuario ^{6/}	744	747	-3	781	779	2	1	2	-4	-
Empresa de Transmisión Eléctrica, S.A. ^{7/}	1,111	1,135	-24	533	531	2	-24	2	-	-
Lotería Nacional de Beneficencia	1,416	1,576	-160	1,603	1,657	-54	-160	-54	-	-
Zona Libre de Colón	707	725	-18	619	619	-	-	-	-18	-
Empresa de Generación Eléctrica, S. A.	41	41	-	15	14	1	-	1	-	-
Agencia del Área Panamá Pacífico	161	158	3	96	96	-	3	-	-	-
Autoridad de Aseo Urbano y Domiciliario	2,517	2,465	52	2,512	2,473	39	18	8	34	31
Empresa Nacional de Autopistas, S.A.	102	91	11	31	31	-	11	-	-	-
Empresa Metro de Panamá, S.A.	1,081	1,074	7	707	708	-1	8	-1	-1	-
Empresa Mercados Nacionales de la Cadena de Frío, S.A.	380	387	-7	312	308	4	-7	4	-	-
Transporte Masivo de Pasajeros, S.A.	3,739	3,725	14	3,899	3,919	-20	14	-20	-	-
Intermediarios Financieros	12,224	12,088	136	8,081	8,097	-16	115	-39	21	23
Superintendencia de Bancos	752	750	2	396	395	1	2	1	-	-
Banco de Desarrollo Agropecuario	1,020	1,021	-1	779	774	5	-1	5	-	-
Banco Hipotecario Nacional	413	441	-28	391	388	3	-30	-	2	3
Banco Nacional de Panamá	5,707	5,605	102	3,571	3,611	-40	102	-40	-	-
Caja de Ahorros	3,607	3,555	52	2,506	2,489	17	35	-2	17	19
Superintendencia del Mercado de Valores	211	211	-	104	105	-1	-	-1	-	-
Instituto de Seguro Agropecuario	355	342	13	261	260	1	11	-	2	1
Superintendencia de Seguros y Reaseguros	159	163	-4	73	75	-2	-4	-2	-	-

^{1/} Incluye empleados transitorios y contingentes.

^{2/} Se excluyen los pagos por horas extras, vigencias expiradas, décimo tercer mes, gastos de representación, jubilaciones y funcionarios eventuales de proyectos de inversión.

^{3/} No están operando.

^{4/} Creada la Agencia Panameña de Alimentos mediante Ley 206 del 30 de marzo de 2021, la cual entró en vigencia el 1 de octubre de 2021; reemplaza a la Autoridad Panameña de Seguridad de Alimentos.

^{5/} A partir de enero 2023, la entidad hizo ajustes en el registro de los salarios reportados.

^{6/} Incluye empleados de Programa de Inversión.

^{7/} No incluye pagos a observadores meteorólogos a partir de enero 2023.

^{8/} Creada mediante Decreto Ejecutivo No.2 del 7 de marzo de 2022, reglamenta la Ley 209 de 22 de abril de 2021.

(-) Cantidad nula o cero.

(..) Dato no aplicable.

**Cuadro No.9 DIFERENCIAS EN EL SUELDO BRUTO MENSUAL Y NÚMERO DE FUNCIONARIOS
PERMANENTES Y EVENTUALES, EN EL SECTOR PÚBLICO:
OCTUBRE 2023-2022**

ENTIDAD	PERMANENTES Y EVENTUALES ^{1/}						DIFERENCIAS			
	SUELDO BRUTO ^{2/} (En miles de B/.)			TOTAL FUNCIONARIOS			PERMANENTES		EVENTUALES ^{1/}	
	OCTUBRE 2023	OCTUBRE 2022	VARIACIÓN ABSOLUTA	OCTUBRE 2023	OCTUBRE 2022	VARIACIÓN ABSOLUTA	SUELDO BRUTO ^{2/} (En miles de B/.)	FUNCIO- NARIOS	SUELDO BRUTO ^{2/} (En miles de B/.)	FUNCIO- NARIOS
Total del Sector Público	429,398	408,470	20,928	262,365	256,419	5,946	17,503	4,029	3,425	1,917
Gobierno Central	271,468	260,231	11,237	171,478	165,671	5,807	6,976	2,931	4,261	2,876
Asamblea Nacional de Diputados	10,958	7,479	3,479	5,785	4,481	1,304	786	346	2,693	958
Contraloría General de la República	7,110	6,606	504	4,809	4,414	395	282	92	222	303
Ministerio de la Presidencia	3,080	2,978	102	2,193	2,161	32	60	-6	42	38
Servicio de Protección Institucional	2,668	2,545	123	2,036	1,961	75	123	75	-	-
Ministerio de Gobierno	3,450	3,433	17	3,516	3,582	-66	12	-70	5	4
Ministerio de Seguridad Pública	42,363	41,020	1,343	31,705	30,721	984	1,331	968	12	16
Ministerio de Relaciones Exteriores	1,119	1,043	76	690	665	25	109	39	-33	-14
Ministerio de Educación	110,516	108,810	1,706	65,736	64,511	1,225	643	233	1,063	992
Ministerio de Cultura	771	812	-41	694	755	-61	-40	-54	-1	-7
Ministerio de Comercio e Industrias	1,044	1,027	17	808	849	-41	52	-8	-35	-33
Ministerio de Obras Públicas	1,830	1,866	-36	2,047	2,166	-119	-85	-158	49	39
Ministerio de Desarrollo Agropecuario	4,522	4,137	385	2,653	2,616	37	164	38	221	-1
Ministerio de Salud	40,204	40,054	150	20,554	20,591	-37	1,402	829	-1,252	-866
Ministerio de Trabajo y Desarrollo Laboral	1,109	1,164	-55	991	1,047	-56	-57	-54	2	-2
Ministerio de Vivienda y Ordenamiento Territorial	747	717	30	683	678	5	-25	-45	55	50
Ministerio de Economía y Finanzas	3,979	4,062	-83	2,746	2,918	-172	-93	-179	10	7
Ministerio de Desarrollo Social	1,610	1,470	140	1,640	1,547	93	-25	-57	165	150
Ministerio del Ambiente	2,769	2,608	161	1,857	1,767	90	26	-37	135	127
Ministerio de la Mujer ^{3/}	198	-	198	161	-	161	167	130	31	31
Órgano Judicial	10,648	10,006	642	6,157	5,827	330	657	353	-15	-23
Procuraduría General de la Nación	12,058	10,715	1,343	6,951	6,466	485	1,333	473	10	12
Tribunal Electoral	4,903	4,231	672	4,573	3,695	878	27	-35	645	913
Procuraduría de la Administración	404	377	27	230	220	10	27	10	-	-
Fiscalía General Electoral	546	299	247	375	197	178	50	11	197	167
Tribunal de Cuentas	203	199	4	115	113	2	-1	-3	5	5
Fiscalía de Cuentas	232	228	4	145	136	9	3	7	1	2
Defensoría del Pueblo	331	312	19	245	235	10	43	31	-24	-21
Tribunal Administrativo Tributario	144	132	12	88	80	8	12	8	-	-
Tribunal Administrativo de la Función Pública ^{3/}	-	-	-	-	-	-	-	-	-	-
Representantes de Corregimientos	1,952	1,901	51	1,295	1,272	23	-7	-6	58	29
Sector Descentralizado	157,930	148,239	9,691	90,887	90,748	139	10,527	1,098	-836	-959
Instituciones Descentralizadas	124,558	117,836	6,722	64,732	64,551	181	7,407	953	-685	-772
Autoridad del Tránsito y Transporte Terrestre	949	929	20	979	991	-12	-45	-77	65	65
Autoridad Nacional de los Servicios Públicos	904	882	22	511	533	-22	22	-21	-	-1
Caja de Seguro Social	70,350	67,031	3,319	31,185	31,493	-308	3,897	213	-578	-521
Autoridad de Protección al Consumidor y Defensa de la Competencia	531	470	61	517	466	51	-20	-28	81	79
Sistema de Ahorro y Capitalización	65	59	6	39	35	4	7	4	-1	-
Instituto para la Formación y Aprovechamiento de los Recursos Humanos	623	621	2	673	694	-21	40	19	-38	-40
Instituto de Innovación Agropecuaria de Panamá	785	385	400	504	510	-6	400	-2	-	-4
Instituto Panameño de Deportes	766	683	83	818	764	54	32	19	51	35
Instituto Nacional de Formación Profesional y Capacitación para el Desarrollo Humano	657	593	64	654	599	55	-20	-22	84	77
Instituto Técnico Superior Especializado	427	333	94	235	168	67	79	56	15	11
Instituto Panameño de Habitación Especial	4,276	4,120	156	2,228	2,228	-	389	161	-233	-161
Autoridad Nacional para la Innovación Gubernamental	230	221	9	111	110	1	9	1	-	-
Instituto Panameño Autónomo Cooperativo	598	616	-18	477	494	-17	29	20	-47	-37
Autoridad de Turismo de Panamá	348	401	-53	279	334	-55	-15	-40	-38	-15
Instituto Conmemorativo Gorgas de Estudios de la Salud	688	683	5	353	352	1	8	3	-3	-2
Registro Público de Panamá	718	703	15	689	693	-4	6	-13	9	9
Universidad Autónoma de Chiriquí	5,997	5,620	377	2,274	2,277	-3	562	310	-185	-313
Universidad de Panamá	17,604	17,089	515	10,057	10,081	-24	570	92	-55	-116
Universidad Especializada de Las Américas	1,771	1,414	357	1,032	812	220	308	76	49	144
Universidad Tecnológica de Panamá	7,260	6,054	1,206	3,829	3,392	437	839	105	367	332
Universidad Marítima Internacional de Panamá	416	397	19	263	244	19	27	16	-8	3
Sistema Estatal de Radio y Televisión	357	384	-27	308	333	-25	-27	-25	-	-
Agencia Panameña de Alimentos ^{4/}	182	451	-269	125	291	-166	-285	-173	16	7
Dirección General de Contrataciones Públicas	192	192	-	109	111	-2	-	-2	-	-
Secretaría Nacional de Ciencia, Tecnología e Innovación	408	398	10	185	186	-1	10	-1	-	-
Autoridad de los Recursos Acuáticos de Panamá	549	496	53	433	406	27	-8	-10	61	37
Tribunal Administrativo de Contrataciones Públicas	104	103	1	50	50	-	1	-	-	-
Autoridad de la Micro, Pequeña y Mediana Empresa	233	305	-72	180	241	-61	-72	-61	-	-
Zona Franca del Barú	24	17	7	24	16	8	6	8	1	-
Secretaría Nacional de Discapacidad	290	290	-	225	225	-	3	2	-3	-2
Autoridad Nacional de Aduanas	1,658	1,482	176	1,715	1,675	40	439	346	-263	-306
Instituto Nacional de la Mujer	-	203	-203	-	167	-167	-176	-139	-27	-28
Secretaría Nacional de Niñez, Adolescencia y Familia	466	374	92	288	256	32	95	20	-3	12
Autoridad Nacional de Administración de Tierras	748	725	23	687	673	14	23	14	-	-
Autoridad de Pasaportes de Panamá	163	158	5	148	152	-4	5	-4	-	-
Autoridad Nacional de Transparencia y Acceso a la Información	121	103	18	74	67	7	6	-	12	7
Superintendencia de Sujetos no Financieros	260	164	96	112	74	38	96	40	-	-2
Autoridad Nacional de Descentralización	391	297	94	291	243	48	31	-1	63	49
Benemérito Cuerpo de Bomberos de Panamá	2,132	2,280	-148	1,930	2,074	-144	-71	-53	-77	-91
Propanamá	119	110	9	44	41	3	9	3	-	-
Centro Nacional de Estudios en Técnicas de Imágenes Moleculares ^{3/}	-	-	-	-	-	-	-	-	-	-
Instituto de Meteorología e Hidrología de Panamá ^{5/}	198	-	198	97	-	97	198	97	-	-

**Cuadro No.9 DIFERENCIAS EN EL SUELDO BRUTO MENSUAL Y NÚMERO DE FUNCIONARIOS,
PERMANENTES Y EVENTUALES, EN EL SECTOR PÚBLICO:
OCTUBRE 2023-2022 (Conclusión)**

ENTIDAD	PERMANENTES Y EVENTUALES ^{1/}						DIFERENCIAS			
	SUELDO BRUTO ^{2/} (En miles de B/.)			TOTAL FUNCIONARIOS			PERMANENTES		EVENTUALES ^{1/}	
	OCTUBRE 2023	OCTUBRE 2022	VARIACIÓN ABSOLUTA	OCTUBRE 2023	OCTUBRE 2022	VARIACIÓN ABSOLUTA	SUELDO BRUTO ^{2/} (En miles de B/.)	FUNCIO- NARIOS	SUELDO BRUTO ^{2/} (En miles de B/.)	FUNCIO- NARIOS
Empresas Públicas	21,148	19,227	1,921	18,074	18,397	-323	2,124	-70	-203	-253
Autoridad Marítima de Panamá	2,120	2,069	51	1,652	1,651	1	92	37	-41	-36
Bingos Nacionales	34	26	8	37	28	9	8	9	-	-
Autoridad Aeronáutica Civil	1,459	1,480	-21	895	918	-23	-21	-22	-	-1
Aeropuerto Internacional de Tocumen, S.A.	2,203	2,071	132	1,523	1,458	65	132	65	-	-
Instituto de Acueductos y Alcantarillados Nacionales ^{5/}	3,333	1,727	1,606	2,859	3,174	-315	1,733	-24	-127	-291
Instituto de Mercadeo Agropecuario ^{6/}	744	724	20	781	768	13	-3	-18	23	31
Empresa de Transmisión Eléctrica, S.A. ^{7/}	1,111	1,137	-26	533	556	-23	-26	-23	-	-
Lotería Nacional de Beneficencia	1,416	1,501	-85	1,603	1,718	-115	-79	-108	-6	-7
Zona Libre de Colón	707	608	99	619	635	-16	53	-50	46	34
Empresa de Generación Eléctrica, S. A.	41	41	-	15	16	-1	-	-1	-	-
Agencia del Área Panamá Pacífico	161	172	-11	96	99	-3	-11	-3	-	-
Autoridad de Aseo Urbano y Domiciliario	2,517	2,328	189	2,512	2,575	-63	150	-81	39	18
Empresa Nacional de Autopistas, S.A.	102	84	18	31	30	1	18	1	-	-
Empresa Metro de Panamá, S.A.	1,081	1,062	19	707	674	33	19	31	-	2
Empresa Mercados Nacionales de la Cadena de Frío, S.A.	380	442	-62	312	235	77	75	80	-137	-3
Transporte Masivo de Pasajeros, S.A.	3,739	3,755	-16	3,899	3,862	37	-16	37	-	-
Intermediarios Financieros	12,224	11,176	1,048	8,081	7,800	281	996	215	52	66
Superintendencia de Bancos	752	780	-28	396	420	-24	-28	-24	-	-
Banco de Desarrollo Agropecuario	1,020	1,017	3	779	795	-16	24	7	-21	-23
Banco Hipotecario Nacional	413	175	238	391	334	57	157	-	81	57
Banco Nacional de Panamá	5,707	5,208	499	3,571	3,552	19	509	27	-10	-8
Caja de Ahorros	3,607	3,265	342	2,506	2,236	270	322	213	20	57
Superintendencia del Mercado de Valores	211	228	-17	104	115	-11	-17	-11	-	-
Instituto de Seguro Agropecuario	355	335	20	261	269	-8	38	9	-18	-17
Superintendencia de Seguros y Reaseguros	159	168	-9	73	79	-6	-9	-6	-	-

^{1/} Incluye empleados transitorios y contingentes.

^{2/} Se excluyen los pagos por horas extras, vigencias expiradas, décimo tercer mes, gastos de representación, jubilaciones y funcionarios eventuales de proyectos de inversión.

^{3/} No estan operando.

^{4/} Creada la Agencia Panameña de Alimentos mediante Ley 206 del 30 de marzo de 2021, la cual entró en vigencia el 1 de octubre de 2021; reemplaza a la Autoridad Panameña de Seguridad de Alimentos.

^{5/} A partir de enero 2023, la entidad hizo ajustes en el registro de los salarios reportados.

^{6/} Incluye empleados de Programa de Inversión.

^{7/} No incluye pagos a observadores meteorólogos a partir de enero 2023.

^{8/} Creada mediante Decreto Ejecutivo No.2 del 7 de marzo de 2022, reglamenta la Ley 209 de 22 de abril de 2021.

(-) Cantidad nula o cero.

(..) Dato no aplicable.

**Cuadro No.10 SUELDO BRUTO MENSUAL Y NÚMERO DE FUNCIONARIOS, PERMANENTES Y EVENTUALES,
EN EL SECTOR PÚBLICO OCTUBRE DE 2022**

ENTIDAD	SUELDO BRUTO ^{1/} (En miles de Balboas)			FUNCIONARIOS			SUELDO BRUTO ^{1/} (En miles de Balboas)		
	TOTAL	PERMANENTES	EVENTUALES ^{2/}	TOTAL	PERMANENTES	EVENTUALES ^{2/}	TOTAL SUELDO PROMEDIO	PERMANENTES	EVENTUALES ^{2/}
Total del Sector Público	408,470	376,813	31,657	256,419	227,924	28,495	1,593	1,653	1,111
Gobierno Central	260,231	240,726	19,505	165,671	147,820	17,851	1,571	1,629	1,093
Asamblea Nacional de Diputados	7,479	4,856	2,623	4,481	2,725	1,756	1,669	1,782	1,494
Contraloría General de la República	6,606	5,796	810	4,414	3,599	815	1,497	1,610	994
Ministerio de la Presidencia	2,978	2,978	-	2,161	2,161	-	1,378	1,378	..
Servicio de Protección Institucional	2,545	2,545	-	1,961	1,961	-	1,298	1,298	..
Ministerio de Gobierno	3,433	3,308	125	3,582	3,485	97	958	949	1,289
Ministerio de Seguridad Pública	41,020	40,374	646	30,721	30,155	566	1,335	1,339	1,141
Ministerio de Relaciones Exteriores	1,043	930	113	665	593	72	1,568	1,568	1,569
Ministerio de Educación	108,810	100,861	7,949	64,511	56,341	8,170	1,687	1,790	973
Ministerio de Cultura	812	784	28	755	718	37	1,075	1,092	757
Ministerio de Comercio e Industrias	1,027	838	189	849	681	168	1,210	1,231	1,125
Ministerio de Obras Públicas	1,866	1,728	138	2,166	1,985	181	861	871	762
Ministerio de Desarrollo Agropecuario	4,137	3,670	467	2,616	2,092	524	1,581	1,754	891
Ministerio de Salud	40,054	34,915	5,139	20,591	16,139	4,452	1,945	2,163	1,154
Ministerio de Trabajo y Desarrollo Laboral	1,164	874	290	1,047	783	264	1,112	1,116	1,098
Ministerio de Vivienda y Ordenamiento Territorial	717	714	3	678	676	2	1,058	1,056	1,500
Ministerio de Economía y Finanzas	4,062	4,046	16	2,918	2,908	10	1,392	1,391	1,600
Ministerio de Desarrollo Social	1,470	1,470	-	1,547	1,547	-	950	950	..
Ministerio del Ambiente	2,608	2,603	5	1,767	1,764	3	1,476	1,476	1,667
Órgano Judicial	10,006	9,926	80	5,827	5,769	58	1,717	1,721	1,379
Procuraduría General de la Nación	10,715	10,715	-	6,466	6,466	-	1,657	1,657	..
Tribunal Electoral	4,231	3,387	844	3,695	3,051	644	1,145	1,110	1,311
Procuraduría de la Administración	377	377	-	220	220	-	1,714	1,714	..
Fiscalía General Electoral	299	298	1	197	196	1	1,518	1,520	1,000
Tribunal de Cuentas	199	199	-	113	113	-	1,761	1,761	..
Fiscalía de Cuentas	228	218	10	136	129	7	1,676	1,690	1,429
Defensoría del Pueblo	312	283	29	235	211	24	1,328	1,341	1,208
Tribunal Administrativo Tributario	132	132	-	80	80	-	1,650	1,650	..
Tribunal Administrativo de la Función Pública ^{3/}	-	-	-	-	-	-	-	-	..
Representantes de Corregimientos	1,901	1,901	-	1,272	1,272	-	1,494	1,494	..
Sector Descentralizado	148,239	136,087	12,152	90,748	80,104	10,644	1,634	1,699	1,142
Instituciones Descentralizadas	117,836	107,069	10,767	64,551	55,436	9,115	1,825	1,931	1,181
Autoridad del Tránsito y Transporte Terrestre	929	929	-	991	991	-	937	937	..
Autoridad Nacional de los Servicios Públicos	882	870	12	533	526	7	1,655	1,654	1,714
Caja de Seguro Social	67,031	64,261	2,770	31,493	29,633	1,860	2,128	2,169	1,489
Autoridad de Protección al Consumidor y Defensa de la Competencia	470	447	23	466	451	15	1,009	991	1,533
Sistema de Ahorro y Capitalización	59	51	8	35	27	8	1,686	1,889	1,000
Instituto para la Formación y Aprovechamiento de los Recursos Humanos	621	422	199	694	446	248	895	946	802
Instituto de Innovación Agropecuaria de Panamá	385	379	6	510	498	12	755	761	500
Instituto Panameño de Deportes	683	603	80	764	671	93	894	899	860
Instituto Nacional de Formación Profesional y Capacitación para el Desarrollo Humano	593	492	101	599	476	123	990	1,034	821
Instituto Técnico Superior Especializado	333	330	3	168	164	4	1,982	2,012	750
Instituto Panameño de Rehabilitación Especial	4,120	3,820	300	2,228	2,030	198	1,849	1,882	1,515
Autoridad Nacional para la Innovación Gubernamental	221	221	-	110	110	-	2,009	2,009	..
Instituto Panameño Autónomo Cooperativo	616	513	103	494	401	93	1,247	1,279	1,108
Autoridad de Turismo de Panamá	401	352	49	334	303	31	1,201	1,162	1,581
Instituto Conmemorativo Gorgas de Estudios de la Salud	683	666	17	352	336	16	1,940	1,982	1,063
Registro Público de Panamá	703	690	13	693	682	11	1,014	1,012	1,182
Universidad Autónoma de Chiriquí	5,620	5,155	465	2,277	1,646	631	2,468	3,132	737
Universidad de Panamá	17,089	12,277	4,812	10,081	5,547	4,534	1,695	2,213	1,061
Universidad Especializada de Las Américas	1,414	941	473	812	633	179	1,741	1,487	2,642
Universidad Tecnológica de Panamá	6,054	5,285	769	3,392	2,918	474	1,785	1,811	1,622
Universidad Marítima Internacional de Panamá	397	324	73	244	192	52	1,627	1,688	1,404
Sistema Estatal de Radio y Televisión	384	359	25	333	313	20	1,153	1,147	1,250
Agencia Panameña de Alimentos ^{4/}	451	451	-	291	291	-	1,550	1,550	..
Dirección General de Contrataciones Públicas	192	192	-	111	111	-	1,730	1,730	..
Secretaría Nacional de Ciencia, Tecnología e Innovación	398	398	-	186	186	-	2,140	2,140	..
Autoridad de los Recursos Acuáticos de Panamá	496	485	11	406	392	14	1,222	1,237	786
Tribunal Administrativo de Contrataciones Públicas	103	103	-	50	50	-	2,060	2,060	..
Autoridad de la Micro, Pequeña y Mediana Empresa	305	305	-	241	241	-	1,266	1,266	..
Zona Franca del Barú	17	15	2	16	12	4	1,063	1,250	500
Secretaría Nacional de Discapacidad	290	285	5	225	221	4	1,289	1,290	1,250
Autoridad Nacional de Aduanas	1,482	1,211	271	1,675	1,362	313	885	889	866
Instituto Nacional de la Mujer	203	176	27	167	139	28	1,216	1,266	964
Secretaría Nacional de Niñez, Adolescencia y Familia	374	327	47	256	229	27	1,461	1,428	1,741
Autoridad Nacional de Administración de Tierras	725	725	-	673	673	-	1,077	1,077	..
Autoridad de Pasaportes de Panamá	158	158	-	152	152	-	1,039	1,039	..
Autoridad Nacional de Transparencia y Acceso a la Información	103	103	-	67	67	-	1,537	1,537	..
Superintendencia de Sujetos no Financieros	164	158	6	74	71	3	2,216	2,225	..
Autoridad Nacional de Descentralización	297	297	-	243	243	-	1,222	1,222	..
Benemérito Cuerpo de Bomberos de Panamá	2,280	2,183	97	2,074	1,961	113	1,099	1,113	858
Propanamá ^{5/}	110	110	-	41	41	-	2,683	2,683	..
Centro Nacional de Estudios en Técnicas de Imágenes Moleculares ^{3/}	-	-	-	-	-	-	-	-	..

**Cuadro No.10 SUELDO BRUTO MENSUAL Y NÚMERO DE FUNCIONARIOS, PERMANENTES Y EVENTUALES,
EN EL SECTOR PÚBLICO: OCTUBRE DE 2022 (Conclusión)**

ENTIDAD	SUELDO BRUTO ^{1/} (En miles de Balboas)			FUNCIONARIOS			SUELDO BRUTO ^{1/} (En miles de Balboas)		
	TOTAL	PERMANENTES	EVENTUALES ^{2/}	TOTAL	PERMANENTES	EVENTUALES ^{2/}	TOTAL SUELDO PROMEDIO	PERMANENTES	EVENTUALES ^{2/}
Empresas Públicas	19,227	18,234	993	18,397	17,262	1,135	1,045	1,056	875
Autoridad Marítima de Panamá	2,069	2,016	53	1,651	1,609	42	1,253	1,253	1,262
Bingos Nacionales	26	26	-	28	28	-	929	929	..
Autoridad Aeronáutica Civil	1,480	1,465	15	918	908	10	1,612	1,613	1,500
Aeropuerto Internacional de Tocumen, S.A.	2,071	2,071	-	1,458	1,458	-	1,420	1,420	..
Instituto de Acueductos y Alcantarillados Nacionales	1,727	1,561	166	3,174	2,830	344	544	552	483
Instituto de Mercadeo Agropecuario	724	356	368	768	314	454	943	1,134	811
Empresa de Transmisión Eléctrica, S.A. ^{6/}	1,137	1,137	-	556	556	-	2,045	2,045	..
Lotería Nacional de Beneficencia	1,501	1,495	6	1,718	1,711	7	874	874	857
Zona Libre de Colón	608	533	75	635	578	57	957	922	1,316
Empresa de Generación Eléctrica, S. A.	41	41	-	16	16	-	2,563	2,563	..
Agencia del Área Panamá Pacífico	172	172	-	99	99	-	1,737	1,737	..
Autoridad de Aseo Urbano y Domiciliario	2,328	2,161	167	2,575	2,361	214	904	915	780
Empresa Nacional de Autopistas, S.A.	84	84	-	30	30	-	2,800	2,800	..
Empresa Metro de Panamá, S.A.	1,062	1,056	6	674	670	4	1,576	1,576	1,500
Empresa Mercados Nacionales de la Cadena de Frio, S.A.	442	305	137	235	232	3	1,881	1,315	45,667
Transporte Masivo de Panamá, S.A.	3,755	3,755	-	3,862	3,862	-	972	972	..
Intermediarios Financieros	11,176	10,784	392	7,800	7,406	394	1,433	1,456	995
Superintendencia de Bancos	780	780	-	420	420	-	1,857	1,857	..
Banco de Desarrollo Agropecuario	1,017	861	156	795	633	162	1,279	1,360	963
Banco Hipotecario Nacional	175	148	27	334	285	49	524	519	551
Banco Nacional de Panamá	5,208	5,180	28	3,552	3,531 ^(R)	21	1,466	1,467	1,333
Caja de Ahorros	3,265	3,161	104	2,236	2,161	75	1,460	1,463	1,387
Superintendencia del Mercado de Valores	228	228	-	115	115	-	1,983	1,983	..
Instituto de Seguro Agropecuario	335	258	77	269	182	87	1,245	1,418	885
Superintendencia de Seguros y Reaseguros	168	168	-	79	79	-	2,127	2,127	..

^{1/} Se excluyen los pagos por horas extras, vigencias expiradas, décimo tercer mes, gastos de representación, jubilaciones y funcionarios eventuales de proyectos de inversión.

^{2/} Incluye empleados transitorios y contingentes.

^{3/} No están operando.

^{4/} Creada la Agencia Panameña de Alimentos mediante Ley 206 del 30 de marzo de 2021, la cual entró en vigencia el 1 de octubre de 2021; reemplaza a la Autoridad Panameña de Seguridad de Alimentos.

^{5/} Creada la Agencia para la Atracción de Inversiones y la Promoción de las Exportaciones (Propanamá), mediante Decreto Ejecutivo No. 181-A del 27 de agosto de 2019.

^{6/} No incluye pago por B/2,593.31 a 111 observadores meteorólogos.

(R) Cifras revisadas.

(-) Cantidad nula o cero.

(..) Dato no aplicable.

**Cuadro No.11 SUELDO BRUTO MENSUAL Y NÚMERO DE FUNCIONARIOS, PERMANENTES Y EVENTUALES,
EN EL SECTOR PÚBLICO: SEPTIEMBRE DE 2023**

ENTIDAD	SUELDO BRUTO ^{1/} (En miles de Balboas)			FUNCIONARIOS			SUELDO BRUTO ^{1/} (En miles de Balboas)		
	TOTAL	PERMANENTES	EVENTUALES ^{2/}	TOTAL	PERMANENTES	EVENTUALES ^{2/}	TOTAL SUELDO PROMEDIO	PERMANENTES	EVENTUALES ^{2/}
Total del Sector Público	423,633	393,022	30,611	259,075	231,138	27,937	1,635	1,700	1,096
Gobierno Central	266,440	246,769	19,671	169,366	150,466	18,900	1,573	1,640	1,041
Asamblea Nacional de Diputados	7,529	5,623	1,906	4,417	3,064	1,353	1,705	1,835	1,409
Contraloría General de la República	6,972	5,970	1,002	4,799	3,675	1,124	1,453	1,624	891
Ministerio de la Presidencia	2,553	2,511	42	2,193	2,156	37	1,164	1,165	1,135
Servicio de Protección Institucional	3,201	3,201	-	2,034	2,034	-	1,574	1,574	..
Ministerio de Gobierno	3,433	3,297	136	3,494	3,389	105	983	973	1,295
Ministerio de Seguridad Pública	42,263	41,597	666	31,689	31,104	585	1,334	1,337	1,138
Ministerio de Relaciones Exteriores	1,063	982	81	678	621	57	1,568	1,581	1,421
Ministerio de Educación	110,378	101,518	8,860	65,472	56,540	8,932	1,686	1,796	992
Ministerio de Cultura	765	737	28	692	662	30	1,105	1,113	933
Ministerio de Comercio e Industrias	934	784	150	760	628	132	1,229	1,248	1,136
Ministerio de Obras Públicas	1,815	1,630	185	2,042	1,824	218	889	894	849
Ministerio de Desarrollo Agropecuario	4,125	3,822	303	2,477	2,128	349	1,665	1,796	868
Ministerio de Salud	40,037	36,202	3,835	20,507	16,954	3,553	1,952	2,135	1,079
Ministerio de Trabajo y Desarrollo Laboral	1,148	818	330	1,033	734	299	1,111	1,114	1,104
Ministerio de Vivienda y Ordenamiento Territorial	744	688	56	682	631	51	1,091	1,090	1,098
Ministerio de Economía y Finanzas	3,978	3,956	22	2,751	2,737	14	1,446	1,445	1,571
Ministerio de Desarrollo Social	1,582	1,424	158	1,623	1,480	143	975	962	1,105
Ministerio del Ambiente	2,738	2,606	132	1,842	1,723	119	1,486	1,512	1,109
Ministerio de la Mujer ^{3/}	199	168	31	162	131	31	1,228	1,282	1,000
Órgano Judicial	10,603	10,556	47	6,139	6,115	24	1,727	1,726	1,958
Procuraduría General de la Nación	11,742	11,731	11	6,879	6,872	7	1,707	1,707	1,571
Tribunal Electoral	4,776	3,413	1,363	4,514	3,012	1,502	1,058	1,133	907
Procuraduría de la Administración	403	403	-	229	229	-	1,760	1,760	..
Fiscalía General Electoral	551	355	196	367	201	166	1,501	1,766	1,181
Tribunal de Cuentas	205	201	4	114	111	3	1,798	1,811	1,333
Fiscalía de Cuentas	241	229	12	146	138	8	1,651	1,659	1,500
Defensoría del Pueblo	332	327	5	246	243	3	1,350	1,346	1,667
Tribunal Administrativo Tributario	145	145	-	87	87	-	1,667	1,667	..
Tribunal Administrativo de la Función Pública ^{3/}	-	-	-	-	-	-	-	-	..
Representantes de Corregimientos	1,985	1,875	110	1,298	1,243	55	1,529	1,508	2,000
Sector Descentralizado	157,193	146,253	10,940	89,709	80,672	9,037	1,752	1,813	1,211
Instituciones Descentralizadas	124,000	114,266	9,734	63,553	55,810	7,743	1,951	2,047	1,257
Autoridad del Tránsito y Transporte Terrestre	932	876	56	972	916	56	959	956	1,000
Autoridad Nacional de los Servicios Públicos	883	880	3	503	502	1	1,755	1,753	3,000
Caja de Seguro Social	70,502	68,199	2,303	30,697	29,426	1,271	2,297	2,318	1,812
Autoridad de Protección al Consumidor y Defensa de la Competencia	527	431	96	515	428	87	1,023	1,007	1,103
Sistema de Ahorro y Capitalización	66	59	7	40	32	8	1,650	1,844	875
Instituto para la Formación y Aprovechamiento de los Recursos Humanos	612	454	158	673	467	206	909	972	767
Instituto de Innovación Agropecuaria de Panamá	796	790	6	504	496	8	1,579	1,593	750
Instituto Panameño de Deportes	749	625	124	816	690	126	918	906	984
Instituto Nacional de Formación Profesional y Capacitación para el Desarrollo Humano	641	476	165	641	456	185	1,000	1,044	892
Instituto Técnico Superior Especializado	431	413	18	235	220	15	1,834	1,877	1,200
Instituto Panameño de Habitación Especial	4,295	4,225	70	2,229	2,193	36	1,927	1,927	1,944
Autoridad Nacional para la Innovación Gubernamental	229	229	-	110	110	-	2,082	2,082	..
Instituto Panameño Autónomo Cooperativo	600	545	55	479	424	55	1,253	1,285	1,000
Autoridad de Turismo de Panamá	312	301	11	273	258	15	1,143	1,167	733
Instituto Conmemorativo Gorgas de Estudios de la Salud	692	678	14	357	343	14	1,938	1,977	1,000
Registro Público de Panamá	717	695	22	691	670	21	1,038	1,037	1,048
Universidad Autónoma de Chiriquí	5,955	5,729	226	2,248	1,957	291	2,649	2,927	777
Universidad de Panamá	17,767	12,743	5,024	10,049	5,537	4,512	1,768	2,301	1,113
Universidad Especializada de Las Américas	1,754	1,247	507	924	708	216	1,898	1,761	2,347
Universidad Tecnológica de Panamá	6,740	6,128	612	3,381	2,977	404	1,993	2,058	1,515
Universidad Marítima Internacional de Panamá	414	347	67	263	208	55	1,574	1,668	1,218
Sistema Estatal de Radio y Televisión	355	330	25	310	290	20	1,145	1,138	1,250
Agencia Panameña de Alimentos ^{4/}	174	163	11	121	117	4	1,438	1,393	2,750
Dirección General de Contrataciones Públicas	197	197	-	111	111	-	1,775	1,775	..
Secretaría Nacional de Ciencia, Tecnología e Innovación	398	398	-	183	183	-	2,175	2,175	..
Autoridad de los Recursos Acuáticos de Panamá	488	478	10	391	378	13	1,248	1,265	769
Tribunal Administrativo de Contrataciones Públicas	102	102	-	49	49	-	2,082	2,082	..
Autoridad de la Micro, Pequeña y Mediana Empresa	235	235	-	180	180	-	1,306	1,306	..
Zona Franca del Barú	24	21	3	23	19	4	1,043	1,105	750
Secretaría Nacional de Discapacidad	288	284	4	225	222	3	1,280	1,279	1,333
Autoridad Nacional de Aduanas	1,644	1,641	3	1,704	1,701	3	965	965	1,000
Secretaría Nacional de Niñez, Adolescencia y Familia	408	365	43	286	247	39	1,427	1,478	1,103
Autoridad Nacional de Administración de Tierras	731	731	-	681	681	-	1,073	1,073	..
Autoridad de Pasaportes de Panamá	157	157	-	147	147	-	1,068	1,068	..
Autoridad Nacional de Transparencia y Acceso a la Información	118	107	11	71	64	7	1,662	1,672	1,571
Superintendencia de Sujetos no Financieros	252	252	-	109	109	-	2,312	2,312	..
Autoridad Nacional de Descentralización	354	292	62	289	241	48	1,225	1,212	1,292
Benemérito Cuerpo de Bomberos de Panamá	2,150	2,132	18	1,933	1,913	20	1,112	1,114	900
Propanamá	119	119	-	44	44	-	2,705	2,705	..
Centro Nacional de Estudios en Técnicas de Imágenes Moleculares ^{3/}	-	-	-	-	-	-	-	-	..
Instituto de Meteorología e Hidrología de Panamá ^{5/}	192	192	-	96	96	-	2,000	2,000	..

**Cuadro No.11 SUELDO BRUTO MENSUAL Y NÚMERO DE FUNCIONARIOS, PERMANENTES Y EVENTUALES,
EN EL SECTOR PÚBLICO: SEPTIEMBRE DE 2023 (Conclusión)**

ENTIDAD	SUELDO BRUTO ^{1/} (En miles de Balboas)			FUNCIONARIOS			SUELDO BRUTO ^{1/} (En miles de Balboas)		
	TOTAL	PERMANENTES	EVENTUALES ^{2/}	TOTAL	PERMANENTES	EVENTUALES ^{2/}	TOTAL SUELDO PROMEDIO	PERMANENTES	EVENTUALES ^{2/}
Empresas Públicas	21,105	20,322	783	18,059	17,202	857	1,169	1,181	914
Autoridad Marítima de Panamá	2,086	2,075	11	1,640	1,634	6	1,272	1,270	1,833
Bingos Nacionales	34	34	-	38	38	-	895	895	..
Autoridad Aeronáutica Civil	1,454	1,436	18	895	883	12	1,625	1,626	1,500
Aeropuerto Internacional de Tocumen, S.A.	2,076	2,076	-	1,491	1,491	-	1,392	1,392	..
Instituto de Acueductos y Alcantarillados Nacionales ^{5/}	3,331	3,290	41	2,860	2,804	56	1,165	1,173	732
Instituto de Mercadeo Agropecuario ^{6/}	747	352	395	779	294	485	959	1,197	814
Empresa de Transmisión Eléctrica, S.A. ^{7/}	1,135	1,135	-	531	531	-	2,137	2,137	..
Lotería Nacional de Beneficencia	1,576	1,576	-	1,657	1,657	-	951	951	..
Zona Libre de Colón	725	586	139	619	528	91	1,171	1,110	1,527
Empresa de Generación Eléctrica, S. A.	41	41	-	14	14	-	2,929	2,929	..
Agencia del Área Panamá Pacífico	158	158	-	96	96	-	1,646	1,646	..
Autoridad de Aseo Urbano y Domiciliario	2,465	2,293	172	2,473	2,272	201	997	1,009	856
Empresa Nacional de Autopistas, S.A.	91	91	-	31	31	-	2,935	2,935	..
Empresa Metro de Panamá, S.A.	1,074	1,067	7	708	702	6	1,517	1,520	1,167
Empresa Mercados Nacionales de la Cadena de Frío, S.A.	387	387	-	308	308	-	1,256	1,256	..
Transporte Masivo de Panamá, S.A.	3,725	3,725	-	3,919	3,919	-	950	950	..
Intermediarios Financieros	12,088	11,665	423	8,097	7,660	437	1,493	1,523	968
Superintendencia de Bancos	750	750	-	395	395	-	1,899	1,899	..
Banco de Desarrollo Agropecuario	1,021	886	135	774	635	139	1,319	1,395	971
Banco Hipotecario Nacional	441	335	106	388	285	103	1,137	1,175	1,029
Banco Nacional de Panamá	5,605	5,587	18	3,611	3,598	13	1,552	1,553	1,385
Caja de Ahorros	3,555	3,448	107	2,489	2,376	113	1,428	1,451	947
Superintendencia del Mercado de Valores	211	211	-	105	105	-	2,010	2,010	..
Instituto de Seguro Agropecuario	342	285	57	260	191	69	1,315	1,492	826
Superintendencia de Seguros y Reaseguros	163	163	-	75	75	-	2,173	2,173	..

^{1/} Incluye empleados transitorios y contingentes.

^{2/} Se excluyen los pagos por horas extras, vigencias expiradas, décimo tercer mes, gastos de representación, jubilaciones y funcionarios eventuales de proyectos de inversión.

^{3/} No estan operando.

^{4/} Creada la Agencia Panameña de Alimentos mediante Ley 206 del 30 de marzo de 2021, la cual entró en vigencia el 1 de octubre de 2021; reemplaza a la Autoridad Panameña de Seguridad de Alimentos.

^{5/} A partir de enero 2023, la entidad hizo ajustes en el registro de los salarios reportados.

^{6/} Incluye empleados de Programa de Inversión.

^{7/} No incluye pagos a observadores meteorólogos a partir de enero 2023.

^{8/} Creada mediante Decreto Ejecutivo No.2 del 7 de marzo de 2022, reglamenta la Ley 209 de 22 de abril de 2021.

^{9/} Creado mediante Ley 375 de 8 de marzo de 2023; reemplaza al Instituto Nacional de la Mujer.

(-) Cantidad nula o cero.

(..) Dato no aplicable.