



# **CONTRALORÍA GENERAL DE LA REPÚBLICA**

## **INFORME DE LA PLANILLA DEL SECTOR PÚBLICO** Al 30 de Septiembre de 2023

Noviembre de 2023

REPÚBLICA DE PANAMÁ  
CONTRALORÍA GENERAL DE LA REPÚBLICA

Dirección Nacional de Asesoría Económica y Financiera

GERARDO SOLÍS  
Contralor General

DAGOBERTO CORTEZ CASTRO  
Subcontralor General

ZENIA VÁSQUEZ DE PALACIOS  
Secretaria General

OMAR A. ARAÚZ  
Director

HERALDO RÍOS CASTILLO  
Subdirector

Departamento de Análisis e Informes Especiales

Asesores Económico-Financieros

Luis De Gracia R.  
Coordinador

Otto R. Penso P.  
Supervisor

Marisol Q. de Cheng  
Dalia Rodríguez T.  
Edilsa E. Torres E.



El Informe de la Planilla del Sector Público es preparado mensualmente por la Unidad de Análisis e Informes Especiales de la Dirección Nacional de Asesoría Económica y Financiera de la Contraloría General de la República, con el apoyo de la Dirección Nacional de Fiscalización General, y con información de la Dirección Nacional de Informática, y de los registros mensuales de planilla remitidos por las instituciones.

Esta información está disponible en la página web de la Contraloría General de la República (<https://www.contraloria.gob.pa/planilla-sector-publico.html>). Se autoriza la reproducción total o parcial de esta publicación sin previa autorización, únicamente se solicita que mencione a la Contraloría General de la República como fuente.

## ÍNDICE GENERAL

	Pág.
<b>RESUMEN</b>	1
<b>PLANILLA DEL SECTOR PÚBLICO: SEPTIEMBRE DE 2023</b>	2
<b>1 NÚMERO DE FUNCIONARIOS: SEPTIEMBRE 2023 Y 2022</b>	2
1.1 SECTOR PÚBLICO	2
1.2 GOBIERNO CENTRAL	3
1.2.1 FUNCIONARIOS PERMANENTES Y EVENTUALES	3
1.2.2 FUNCIONARIOS PERMANENTES	4
1.2.3 FUNCIONARIOS EVENTUALES	5
1.3 SECTOR DESCENTRALIZADO	5
1.3.1 FUNCIONARIOS PERMANENTES Y EVENTUALES	5
1.3.2 FUNCIONARIOS PERMANENTES	6
1.3.3 FUNCIONARIOS EVENTUALES	7
<b>2 SUELDO BRUTO: SEPTIEMBRE 2023 Y 2022</b>	7
2.1 SECTOR PÚBLICO	7
2.2 GOBIERNO CENTRAL	9
2.2.1 SUELDO BRUTO TOTAL	9
2.2.2 SUELDO BRUTO PERMANENTES	9
2.2.3 SUELDO BRUTO EVENTUALES	10
2.3 SECTOR DESCENTRALIZADO	11
2.3.1 SUELDO BRUTO TOTAL	11
2.3.2 SUELDO BRUTO PERMANENTES	11
2.3.3 SUELDO BRUTO EVENTUALES	12

## ÍNDICE DE GRÁFICAS

Pág.

### I. NÚMERO DE FUNCIONARIOS: SEPTIEMBRE DE 2023

#### SECTOR PÚBLICO

GRÁFICA No.1	NÚMERO DE FUNCIONARIOS PERMANENTES Y EVENTUALES DEL SECTOR PÚBLICO: SEPTIEMBRE 2022 Y 2023	3
--------------	---	---

#### GOBIERNO CENTRAL

GRÁFICA No.2	NÚMERO DE FUNCIONARIOS PERMANENTES Y EVENTUALES DEL GOBIERNO CENTRAL: ENERO-SEPTIEMBRE DE 2022 Y 2023	4
GRÁFICA No.3	NÚMERO DE FUNCIONARIOS PERMANENTES DEL GOBIERNO CENTRAL: ENERO-SEPTIEMBRE DE 2022 Y 2023	4
GRÁFICA No.4	NÚMERO DE FUNCIONARIOS EVENTUALES DEL GOBIERNO CENTRAL: ENERO-SEPTIEMBRE DE 2022 Y 2023	5

#### SECTOR DESCENTRALIZADO

GRÁFICA No.5	NÚMERO DE FUNCIONARIOS PERMANENTES Y EVENTUALES DEL SECTOR DESCENTRALIZADO: ENERO-SEPTIEMBRE DE 2022 Y 2023	6
GRÁFICA No.6	NÚMERO DE FUNCIONARIOS PERMANENTES DEL SECTOR DESCENTRALIZADO: ENERO-SEPTIEMBRE DE 2022 Y 2023	6
GRÁFICA No.7	NÚMERO DE FUNCIONARIOS EVENTUALES DEL SECTOR DESCENTRALIZADO: ENERO-SEPTIEMBRE DE 2022 Y 2023	7

### II. SUELDO BRUTO: SEPTIEMBRE DE 2023

#### SECTOR PÚBLICO

GRÁFICA No.8	SUELDO BRUTO DE FUNCIONARIOS PERMANENTES Y EVENTUALES DEL SECTOR PÚBLICO: SEPTIEMBRE 2022 Y 2023	8
--------------	---	---

#### GOBIERNO CENTRAL

GRÁFICA No.9	SUELDO BRUTO DE FUNCIONARIOS PERMANENTES Y EVENTUALES DEL GOBIERNO CENTRAL: ENERO-SEPTIEMBRE DE 2022 Y 2023	9
GRÁFICA No.10	SUELDO BRUTO DE FUNCIONARIOS PERMANENTES DEL GOBIERNO CENTRAL: ENERO-SEPTIEMBRE DE 2022 Y 2023	10
GRÁFICA No.11	SUELDO BRUTO DE FUNCIONARIOS EVENTUALES DEL GOBIERNO CENTRAL: ENERO-SEPTIEMBRE DE 2022 Y 2023	10

#### SECTOR DESCENTRALIZADO

GRÁFICA No.12	SUELDO BRUTO DE FUNCIONARIOS PERMANENTES Y EVENTUALES DEL SECTOR DESCENTRALIZADO: ENERO-SEPTIEMBRE DE 2022 Y 2023	11
GRÁFICA No.13	SUELDO BRUTO DE FUNCIONARIOS PERMANENTES DEL SECTOR DESCENTRALIZADO: ENERO-SEPTIEMBRE DE 2022 Y 2023	12
GRÁFICA No.14	SUELDO BRUTO DE FUNCIONARIOS EVENTUALES DEL SECTOR DESCENTRALIZADO: ENERO-SEPTIEMBRE DE 2022 Y 2023	12

## ÍNDICE DE CUADROS

	Pág.
CUADRO No.1    NÚMERO DE FUNCIONARIOS DEL SECTOR PÚBLICO ENERO-SEPTIEMBRE: AÑOS 2023 Y 2022	2
CUADRO No.1a    NÚMERO DE FUNCIONARIOS DEL SECTOR PÚBLICO: POR TIPO DE CONTRATO: SEPTIEMBRE: AÑOS 2023 Y 2022	3
CUADRO No.2    SUELDO BRUTO DE LA PLANILLA DEL SECTOR PÚBLICO: ENERO-SEPTIEMBRE: AÑOS 2023 Y 2022	8
CUADRO No.2a    SUELDO BRUTO DE LA PLANILLA DEL SECTOR PÚBLICO: POR TIPO DE CONTRATO: SEPTIEMBRE: AÑOS 2023 Y 2022	8
CUADRO No.3    NÚMERO DE FUNCIONARIOS PERMANENTES Y EVENTUALES EN EL SECTOR PÚBLICO: ENERO-SEPTIEMBRE DE 2023	13
CUADRO No.4    SUELDO BRUTO MENSUAL Y ACUMULADO DE FUNCIONARIOS PERMANENTES Y EVENTUALES EN EL SECTOR PÚBLICO: ENERO-SEPTIEMBRE DE 2023	15
CUADRO No.5    NÚMERO DE FUNCIONARIOS PERMANENTES Y EVENTUALES EN EL SECTOR PÚBLICO: ENERO-SEPTIEMBRE DE 2022	17
CUADRO No.6    SUELDO BRUTO MENSUAL Y ACUMULADO DE FUNCIONARIOS PERMANENTES Y EVENTUALES EN EL SECTOR PÚBLICO: ENERO-SEPTIEMBRE DE 2022	19
CUADRO No.7    SUELDO BRUTO MENSUAL Y NÚMERO DE FUNCIONARIOS, PERMANENTES Y EVENTUALES, EN EL SECTOR PÚBLICO: SEPTIEMBRE DE 2023	21
CUADRO No.8    DIFERENCIAS EN EL SUELDO BRUTO MENSUAL Y NÚMERO DE FUNCIONARIOS, PERMANENTES Y EVENTUALES, EN EL SECTOR PÚBLICO: SEPTIEMBRE 2023 - AGOSTO 2023	23
CUADRO No.9    DIFERENCIAS EN EL SUELDO BRUTO MENSUAL Y NÚMERO DE FUNCIONARIOS, PERMANENTES Y EVENTUALES, EN EL SECTOR PÚBLICO: SEPTIEMBRE 2023 - SEPTIEMBRE 2022	25
CUADRO No.10    SUELDO BRUTO MENSUAL Y NÚMERO DE FUNCIONARIOS PERMANENTES Y EVENTUALES, EN EL SECTOR PÚBLICO: SEPTIEMBRE DE 2022	27
CUADRO No.11    SUELDO BRUTO MENSUAL Y NÚMERO DE FUNCIONARIOS, PERMANENTES Y EVENTUALES, EN EL SECTOR PÚBLICO: AGOSTO DE 2023	29

**RESUMEN**  
**PLANILLA DEL SECTOR PÚBLICO**  
**SEPTIEMBRE 2023**

En septiembre de 2023, el Sector Público de Panamá cuenta con un total de 259,075 funcionarios y un Sueldo Bruto de B/.423.6 millones. De estos funcionarios, 231,138 son permanentes y 27,937 eventuales, correspondiendo a 169,366 y 89,709 respectivamente, en el Gobierno Central y el Sector Descentralizado.

El Sueldo Bruto se descompone en B/.393.0 millones para permanentes y B/.30.6 millones para eventuales, con B/.266.4 millones para el Gobierno Central y B/.157.2 millones para el Sector Descentralizado.

En comparación con el mes anterior, la planilla de septiembre de 2023 refleja un aumento de 793 funcionarios, principalmente en los de condición de permanentes y en instituciones como el Servicio de Protección Institucional, Procuraduría General de la Nación, Ministerio de Salud, Universidad de Panamá.

Con respecto a agosto de 2023, la planilla de septiembre de 2023 registró una disminución de B/.623 mil (0.1%) en el Sueldo Bruto, este descenso se debe principalmente por los funcionarios eventuales. De igual manera, la comparación anual con septiembre de 2022 muestra un aumento de 3,340 funcionarios (1.3%), representado en su mayoría por los permanentes (1.6%) y en instituciones como Ministerio de Salud, el ministerio de Seguridad Pública, la Procuraduría General de la Nación, el Órgano Judicial, la Asamblea Nacional de Diputados, la Autoridad Nacional de Aduanas, Universidad Autónoma de Chiriquí, el Ministerio de Educación y la Caja de Seguro Social y la Caja de Ahorros.

Asimismo, en comparación con septiembre de 2022, la planilla de 2023 reflejó un aumento de B/.11.3 millones (2.7%) en el Sueldo Bruto, representado por los funcionarios permanentes que aumentaron en un (3.1%).

## PLANILLA DEL SECTOR PÚBLICO: SEPTIEMBRE DE 2023

Este informe presenta los datos de la Planilla del Sector Público correspondiente a septiembre de 2023, incluyendo el número de funcionarios y los montos salariales pagados. Además, se comparan estos datos con el mes anterior y con septiembre de 2022, se muestra el número promedio de funcionarios y el monto acumulado de salarios pagados. La fuente de esta información la constituyen los registros centrales de pago de la Contraloría General de la República y los informes de planillas remitidos por las Instituciones, cuyos pagos no se procesan en esta Institución.

Actualmente se cuenta con información de 94 entidades en la planilla del Sector Público, distribuidas en 29 para el Gobierno Central, 41 en las Instituciones Descentralizadas (incluye una Entidad que no está operando), 16 en las Empresas Públicas y ocho en los Intermediarios Financieros. La misma excluye a la Autoridad del Canal de Panamá, patronatos y los municipios con excepción del pago a los Representantes de Corregimiento. Igualmente se excluyen los pagos por horas extras, vigencias expiradas, décimo tercer mes, gastos de representación, jubilaciones y funcionarios eventuales de proyectos de inversión.

En septiembre de 2023, la planilla del Sector Público contó con 259,075 funcionarios y un Sueldo Bruto de B/.423.6 millones (ver Cuadros No.1 y No.2).

### 1 NÚMERO DE FUNCIONARIOS

#### 1.1 SECTOR PÚBLICO

La planilla de septiembre 2023, mostró un total de 259,075 funcionarios, de los cuales 231,138 son permanentes y 27,937 son eventuales (ver Cuadros No.1 y No.7).

En comparación con septiembre de 2022, la planilla pagada del Sector Público registró un aumento de 3,340 funcionarios (1.3%), desglosados en el aumento de 3,554 funcionarios permanentes (1.6%) y una disminución de los funcionarios eventuales en 214 (0.8%) (ver Cuadros No.1, No.1a y No.9).

Con respecto a agosto de 2023, la planilla pagada del Sector Público aumentó en 793 funcionarios (ver Cuadro No.8).

**Cuadro No.1 Número de Funcionarios del Sector Público**  
**Enero-Septiembre: Años 2023 y 2022**

Condición	2023	2022	Diferencia	Variación Porcentual
<b>Promedio</b>	<b>252,099</b>	<b>250,405</b>	<b>1,694</b>	<b>0.7</b>
Enero	239,922	236,222	3,700	1.6
Febrero	247,726 (R)	243,233	4,493	1.8
Marzo	249,388 (R)	246,684	2,704	1.1
Abril	249,620	249,101	519	0.2
Mayo	252,907	254,813	-1,906	-0.7
Junio	255,948	256,852	-904	-0.4
Julio	256,024	255,408	616	0.2
Agosto	258,282	255,596	2,686	1.1
Septiembre	259,075	255,735	3,340	1.3

Fuente: Informes mensuales revisados de la planilla del Sector Público.

(R) Cifras revisadas.



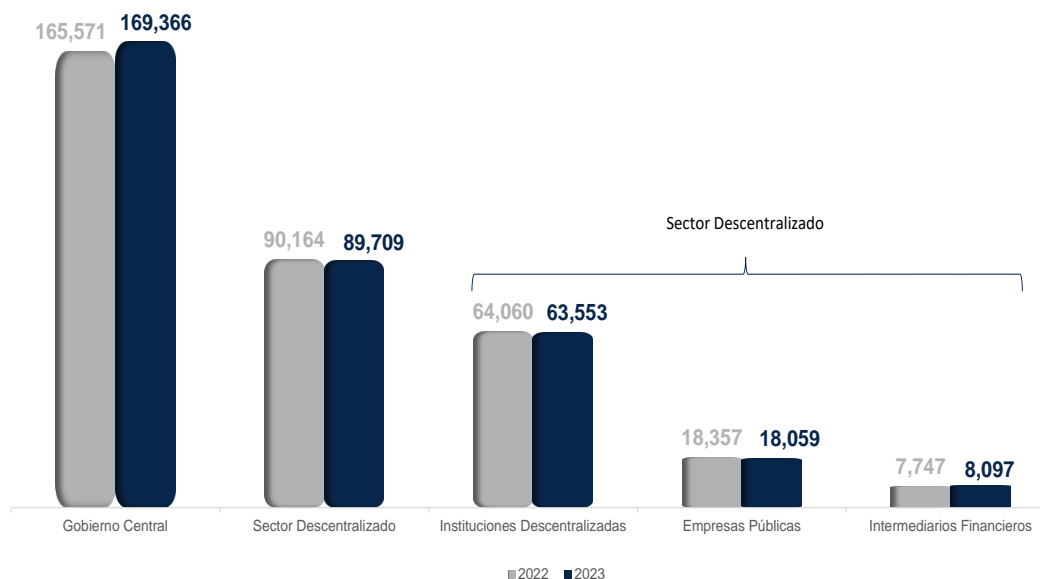
Del total de 259,075 funcionarios en septiembre de 2023, corresponden 169,366 al Gobierno Central y 89,709 al Sector Descentralizado, de los cuales 63,553 son funcionarios de las Instituciones Descentralizadas, 18,059 de las Empresas Públicas y 8,097 de los Intermediarios Financieros (ver Gráfica No.1).

**Cuadro No.1a Número de Funcionarios del Sector Público:  
Por Tipo de Contrato: Septiembre 2023 y 2022**

Condición	2023	2022	Diferencia	Variación Porcentual
<b>Total</b>	<b>259,075</b>	<b>255,735</b>	<b>3,340</b>	<b>1.3</b>
Permanentes	231,138	227,584	3,554	1.6
Eventuales	27,937	28,151	-214	-0.8

Fuente: Informes mensuales revisados de la planilla del Sector Público.

**Gráfica No.1 Número de Funcionarios Permanentes y Eventuales del Sector Público:  
Septiembre 2022 y 2023**



Fuente: Informes mensuales revisados de la planilla del Sector Público.

## 1.2 GOBIERNO CENTRAL

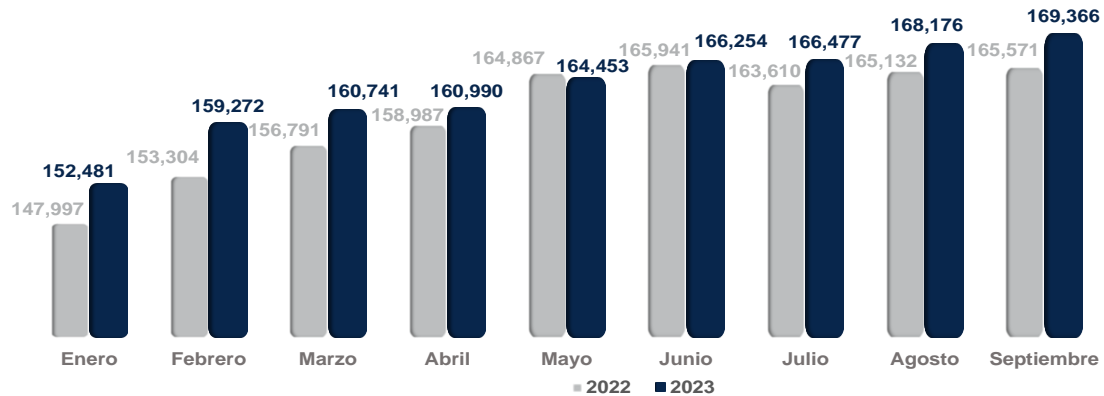
### 1.2.1 Funcionarios Permanentes y Eventuales

El Gobierno Central en septiembre de 2023, presentó un total de 169,366 funcionarios, de los cuales 150,466 son permanentes y 18,900 son eventuales. En comparación con septiembre 2022 refleja un aumento de 3,795 funcionarios (ver Cuadros No.7 y No.9).

Las instituciones que aumentaron el número total de funcionarios en septiembre de 2023 con respecto a septiembre 2022 están fundamentalmente: el Ministerio de Educación con 1,234 el Tribunal Electoral con 866, el Ministerio de Seguridad Pública con 813, la Procuraduría General de la Nación con 385, la Contraloría General de la República con 359, el Órgano Judicial con 330 y la Fiscalía General Electoral con 171 (ver Cuadro No.9).

Al comparar septiembre de 2023 con respecto a agosto de 2023, en el Gobierno Central se observa un aumento neto de 1,190 funcionarios (0.7%) en la planilla pagada (ver Gráfica No.2 y Cuadro No.8).

**Gráfica No.2 Número de Funcionarios Permanentes y Eventuales del Gobierno Central: Enero - Septiembre 2022 y 2023**



Fuente: Informes mensuales revisados de la planilla del Sector Público.

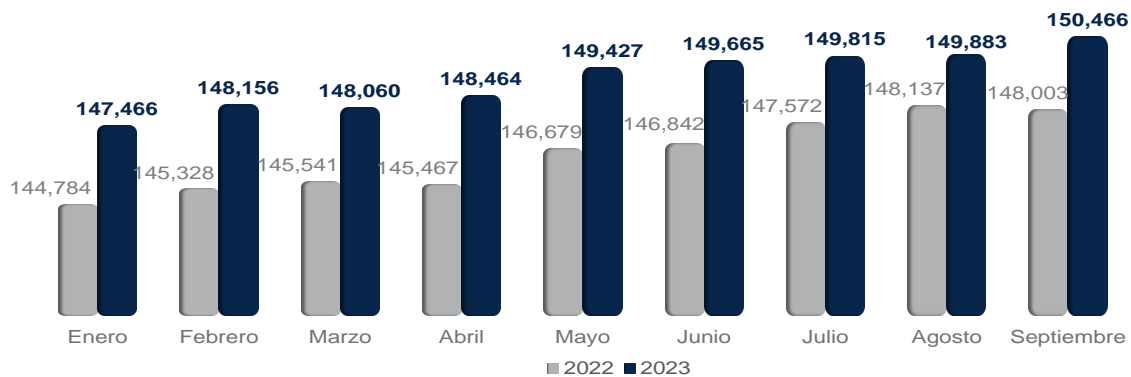
## 1.2.2 Funcionarios Permanentes

En septiembre de 2023 el Gobierno Central registró un total de 150,466 funcionarios permanentes. Al comparar el número total de funcionarios permanentes de septiembre de 2023 con septiembre de 2022, se refleja un aumento neto de 2,463 funcionarios (1.7%) (ver Gráfica No.3 y Cuadros No.7 y No.9).

Este aumento se ubica, fundamentalmente, en las siguientes instituciones: el Ministerio de Salud con 828, el Ministerio de Seguridad Pública con 800, la Procuraduría General de la Nación con 378, el Órgano Judicial con 357, la Asamblea Nacional de Diputados con 351 y el Ministerio de Educación con 250 (ver Cuadro No.9).

Con respecto a agosto de 2023, la planilla de septiembre de 2023, refleja un aumento de 583 funcionarios permanentes (ver Cuadro No.8).

**Gráfica No.3 Número de Funcionarios Permanentes del Gobierno Central: Enero - Septiembre 2022 y 2023**



Fuente: Informes mensuales revisados de la planilla del Sector Público.

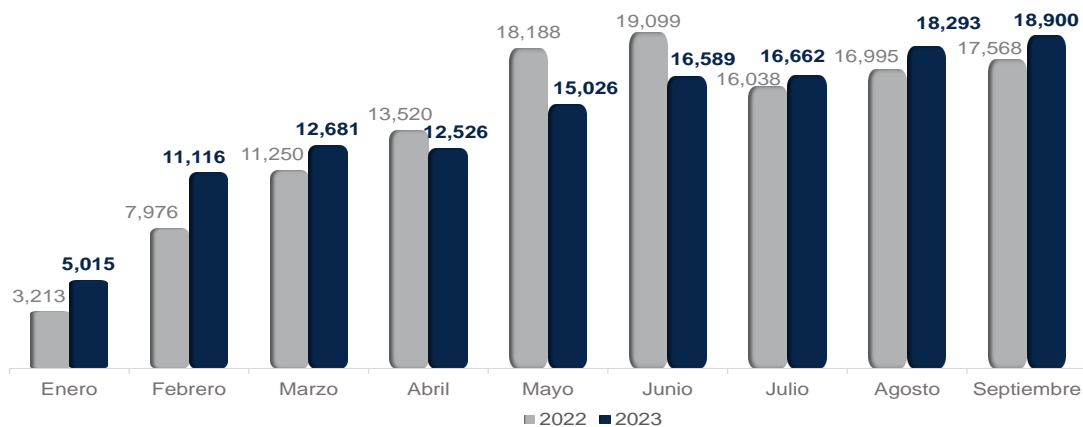
### 1.2.3 Funcionarios Eventuales

En septiembre de 2023 el Gobierno Central mostró un total de 18,900 funcionarios eventuales y en septiembre 2022 fue de 17,568 funcionarios, reflejando un aumento de 1,332 (7.6%) (ver Gráfica No.4, Cuadros No.7 y No.9).

Este aumento se debió fundamentalmente, por la participación de las siguientes instituciones: el Ministerio de Educación con 984, el Tribunal Electoral con 902, la Contraloría General de la República con 297, la Fiscalía General Electoral con 165, el Ministerio de Desarrollo Social con 143 y el Ministerio del Ambiente con 116 (ver Cuadro No.9).

Con respecto a agosto de 2023, la planilla de septiembre de 2023 refleja un aumento de 607 funcionarios en el Gobierno Central (ver Cuadro No.8).

**Gráfica No.4 Número de Funcionarios Eventuales del Gobierno Central: Enero- Septiembre 2022 y 2023**



Fuente: Informes mensuales revisados de la planilla del Sector Público.

### 1.3. SECTOR DESCENTRALIZADO

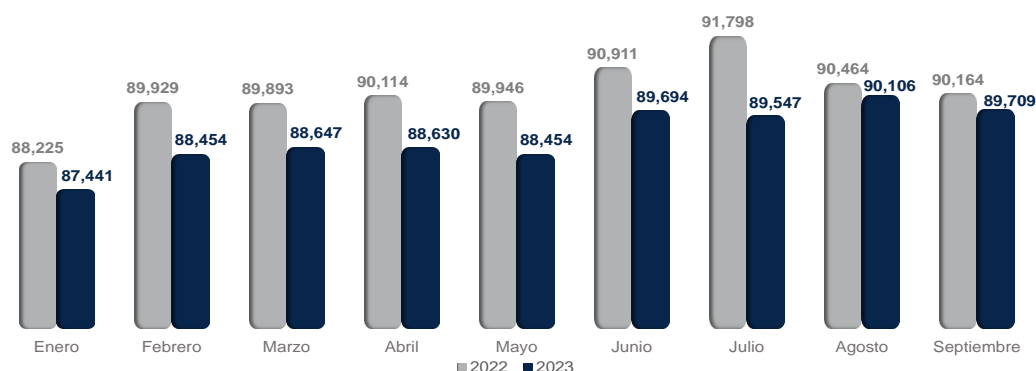
#### 1.3.1 Funcionarios Permanentes y Eventuales

Al 30 de septiembre de 2023, la planilla pagada del Sector Descentralizado presentó un total de 89,709 funcionarios entre eventuales y permanentes, de los cuales 63,553 son funcionarios de las Instituciones Descentralizadas, 18,059 de las Empresas Públicas y 8,097 de los Intermediarios Financieros (ver Cuadro No.7).

Al comparar el número de funcionarios de septiembre de 2023 con septiembre de 2022, se observa una disminución de 455 funcionarios (0.5%) (ver Gráfica No.5 y Cuadro No.9).

Con respecto a agosto de 2023, la planilla de septiembre de 2023 refleja una disminución de 397 funcionarios en el Sector Descentralizado (ver Cuadro No.8).

Gráfica No.5 Número de Funcionarios Permanentes y Eventuales del Sector Descentralizado:  
Enero- Septiembre 2022 y 2023



Fuente: Informes mensuales revisados de la planilla del Sector Público.

### 1.3.2 Funcionarios Permanentes

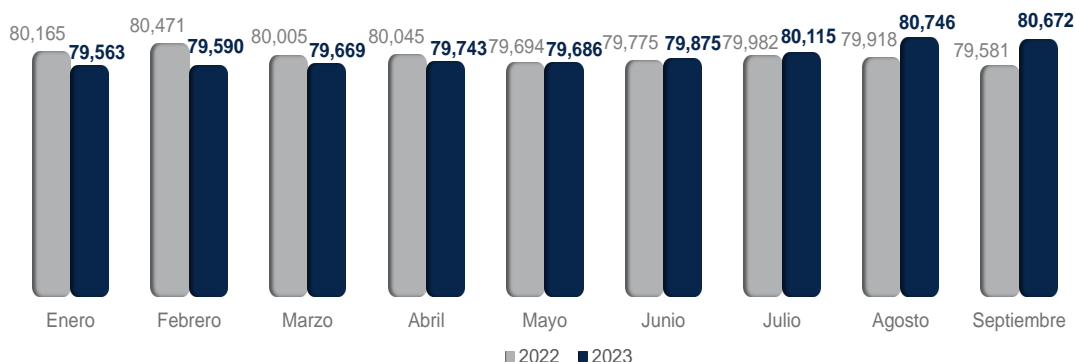
En septiembre de 2023, el Sector Descentralizado alcanzó un total de 80,672 funcionarios permanentes. Al comparar el número de funcionarios permanentes de septiembre de 2023, con septiembre de 2022, se refleja un aumento de 1,091 funcionarios (1.4%) (ver Gráfica No.6 y Cuadro No.9).

Las Instituciones Descentralizadas en septiembre de 2023, con respecto al mismo mes de 2022 aumentaron en 801, los Intermediarios Financieros en 307 y las Empresas Públicas disminuyeron en 17 (ver Cuadro No.9).

Entre las instituciones que presentaron mayor aumento en el número de funcionarios permanentes en la planilla pagada de septiembre 2023, con respecto a septiembre de 2022 citamos: la Autoridad Nacional de Aduanas con 341, la Universidad Autónoma de Chiriquí con 311, la Caja de Ahorros con 217, la Caja de Seguro Social con 206, y el Instituto Panameño de Habilitación Especial con 146 (ver Cuadro No.9).

Con respecto a agosto de 2023, la planilla de septiembre de 2023 reflejó disminución de 74 funcionarios en el Sector Descentralizado; donde las Instituciones Descentralizadas disminuyeron en 114, las Empresas Públicas en 11 y los Intermediarios Financieros aumentaron en 51 (ver Cuadro No.8).

Gráfica No.6 Número de Funcionarios Permanentes del Sector Descentralizado:  
Enero-Septiembre 2022 y 2023



Fuente: Informes mensuales revisados de la planilla del Sector Público.

### 1.3.3 Funcionarios Eventuales

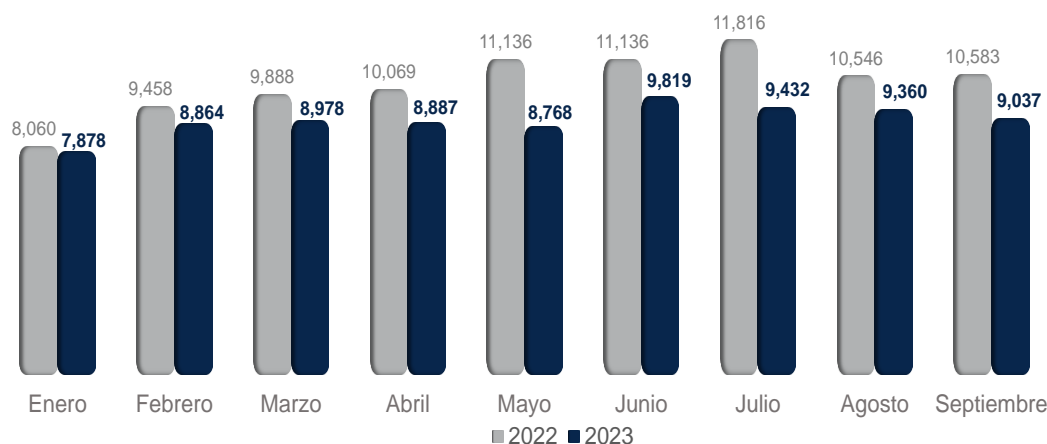
En septiembre de 2023 el Sector Descentralizado presentó un total de 9,037 funcionarios eventuales mientras que en septiembre 2022 fueron 10,583 reflejando una disminución de 1,546 (14.6%) (ver Gráfica No.7 y Cuadro No.9).

Las Instituciones Descentralizadas en septiembre 2023, con respecto al mismo mes de 2022, disminuyeron en 1,308, las Empresas Públicas en 281, mientras que los Intermediarios Financieros aumentaron en 43 (ver Cuadro No.9).

Las instituciones que destacaron en esta disminución fueron: la Caja de Seguro Social con 510, la Universidad Autónoma de Chiriquí con 333, la Autoridad Nacional de Aduanas con 308, el Instituto de Acueductos y Alcantarillados Nacionales con 288 y el Instituto Panameño de Habilitación Especial con 164 (ver Cuadro No.9).

Al comparar la planilla de septiembre 2023, respecto al mes anterior, ésta disminuyó en 323 funcionarios; en donde las Instituciones Descentralizadas disminuyeron en 352, Empresas Públicas aumentaron en 16, y los Intermediarios Financieros en 13 funcionarios (ver Cuadro No.8).

Gráfica No.7 Número de Funcionarios Eventuales del Sector Descentralizado:  
Enero - Septiembre 2022 y 2023



Fuente: Informes mensuales revisados de la planilla del Sector Público.

## 2 SUELDO BRUTO

### 2.1 SECTOR PÚBLICO

El Sueldo Bruto acumulado de la planilla del Sector Público a septiembre de 2023 totalizó en B/.423.6 millones, de los cuales B/.393.0 millones corresponden a funcionarios permanentes y B/.30.6 millones a funcionarios eventuales (ver Cuadro No.7).

Al comparar el Sueldo Bruto total de septiembre 2023 respecto a septiembre 2022, éste presentó un aumento de B/.11.3 millones (2.7%). Desglosados en aumento de sueldos permanentes con B/.11.8 millones y una disminución en eventuales de B/.501 mil (ver Cuadros No.2, No.2a y No.9).

Con respecto a agosto de 2023, en la planilla pagada de septiembre de 2023 se observa una disminución de B/.623 mil (0.1%) (ver Cuadro No.8).

**Cuadro No.2 Sueldo Bruto de la Planilla del Sector Público:  
Enero-Septiembre: Años 2023 y 2022**

Condición	2023	2022	Diferencia	Variación Porcentual
<b>Total</b>	<b>3,719,106</b>	<b>3,641,880</b>	<b>77,226</b>	<b>2.1</b>
Enero	395,269	382,289	12,980	3.4
Febrero	406,554	394,142	12,412	3.1
Marzo	407,850	399,846	8,004	2.0
Abril	406,908	404,705	2,203	0.5
Mayo	413,879	411,409	2,470	0.6
Junio	418,862	409,724	9,138	2.2
Julio	421,895	412,084	9,811	2.4
Agosto	424,256	415,310	8,946	2.2
Septiembre	423,633	412,371	11,262	2.7

Fuente: Informes mensuales revisados de la planilla del Sector Público.

(R) Cifras revisadas.

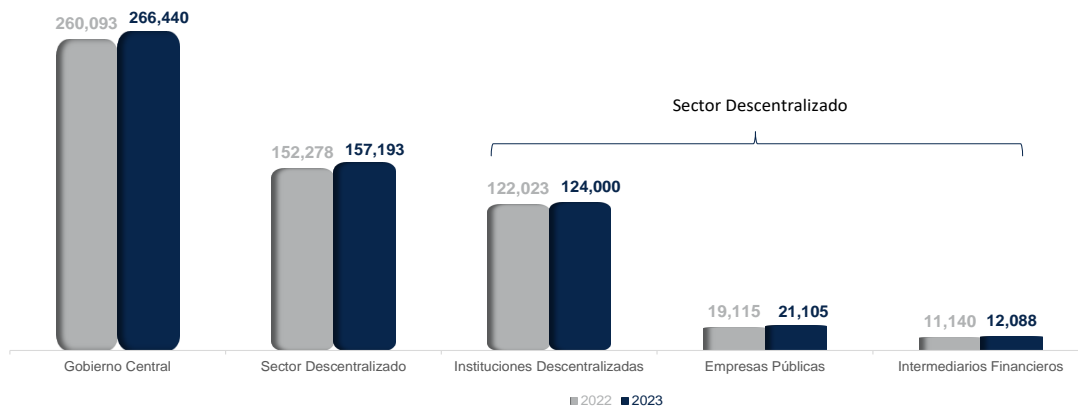
**Cuadro No. 2a Sueldo Bruto de la Planilla del Sector Público:  
Por Tipo de Contrato: Septiembre 2023 y 2022**

Condición	2023	2022	Diferencia	Variación Porcentual
<b>Total</b>	<b>423,633</b>	<b>412,371</b>	<b>11,262</b>	<b>2.7</b>
Permanentes	393,022	381,259	11,763	3.1
Eventuales	30,611	31,112	-501	-1.6

Fuente: Informes mensuales revisados de la planilla del Sector Público.

Desglosado por Sector, el monto de la planilla de septiembre 2023 (B/.423.6 millones) comprende B/.266.4 millones pagados a funcionarios del Gobierno Central y B/.157.2 millones a funcionarios del Sector Descentralizado, del cual corresponden B/.124.0 millones a las Instituciones Descentralizadas, B/.21.1 millones de las Empresas Públicas y B/.12.1 millones en los Intermediarios Financieros (ver Gráfica No.8 y Cuadro No.7).

**Gráfica No.8 Sueldo Bruto de Funcionarios Permanentes y Eventuales del Sector Público:  
Septiembre 2022 y 2023. En miles de B/.**



Fuente: Informes mensuales revisados de la planilla del Sector Público.

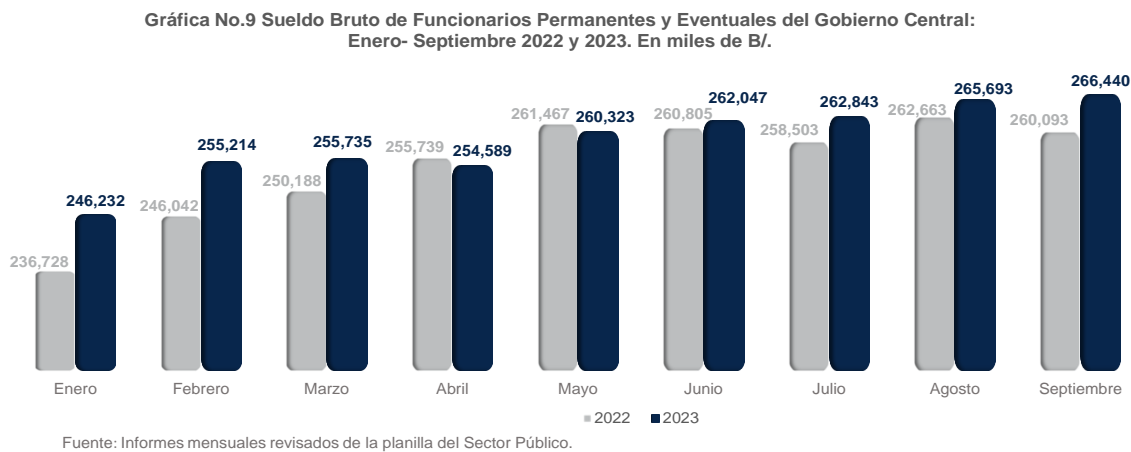
## 2.2 GOBIERNO CENTRAL

### 2.2.1 Sueldo Bruto Total

El Gobierno Central en septiembre de 2023, registró un monto total de B/.266.4 millones entre funcionarios permanentes y eventuales (ver Cuadro No.7).

La planilla del Gobierno Central para septiembre de 2023 con respecto a septiembre de 2022, aumentó en B/.6.3 millones al pasar de B/.260.1 millones a B/.266.4 millones en el 2023 (ver Gráfico No.9 y Cuadro No.9).

El Sueldo Bruto pagado en la Planilla del Gobierno Central de septiembre de 2023, con respecto a agosto de 2023, aumentó en B/.747 mil (0.3%) (ver Cuadro No.8).



### 2.2.2 Sueldo Bruto Permanentes

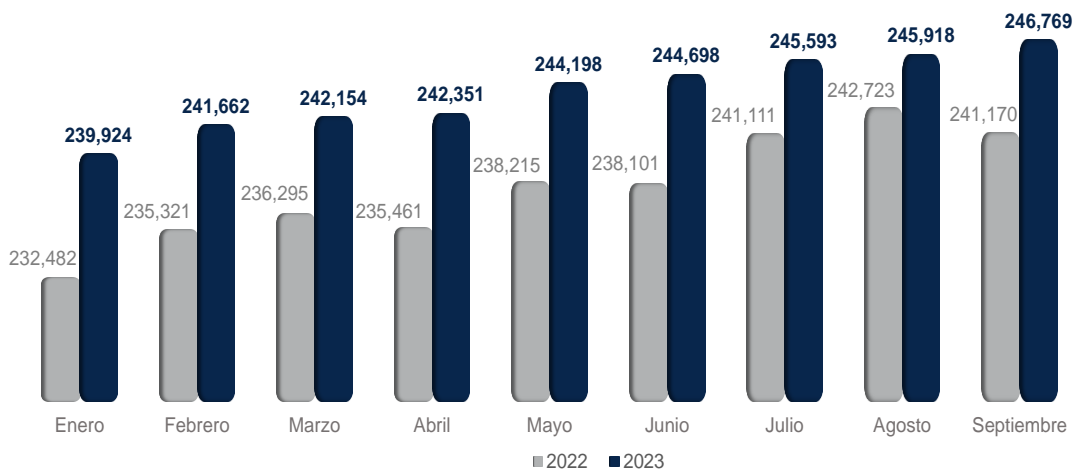
El Sueldo Bruto de funcionarios permanentes del Gobierno Central en septiembre 2023 totalizó en B/.246.8 millones (ver Gráfica No.10 y Cuadro No.7).

Con respecto a septiembre de 2022, el monto pagado al personal permanente del Gobierno Central reflejó un aumento de B/.5.6 millones (2.3%) (ver Cuadro No.9).

Los incrementos de septiembre de 2023 con respecto a septiembre de 2022, se destacan en las siguientes instituciones: el Ministerio de Salud con B/.1.4 millones, el Ministerio de Seguridad Pública con B/.974 mil, la Procuraduría General de la Nación con B/.954 mil, el Ministerio de Educación con B/.788 mil, la Asamblea Nacional de Diputados con B/.754 mil, el Servicio de Protección Institucional con B/.626 mil y el Órgano Judicial con B/.483 mil (ver Cuadro No.9).

Al ser comparado con el mes anterior, el Sueldo Bruto de los funcionarios permanentes del Gobierno Central de septiembre de 2023, aumentó B/.851 mil (0.3%) (ver Cuadro No.8).

**Gráfica No.10 Sueldo Bruto de Funcionarios Permanentes del Gobierno Central:**  
Enero - Septiembre 2022 y 2023. En miles de B/.



Fuente: Informes mensuales revisados de la planilla del Sector Público.

### 2.2.3 Sueldo Bruto Eventuales

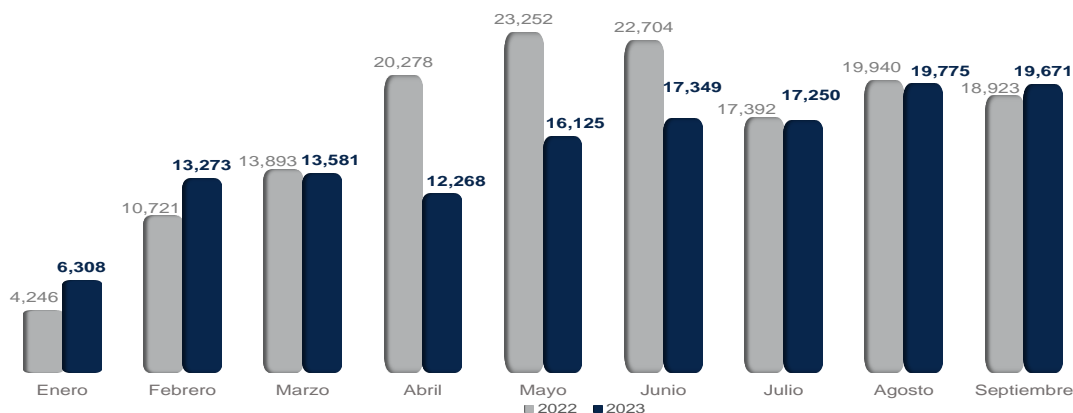
El Sueldo Bruto de funcionarios eventuales del Gobierno Central en septiembre 2023, totalizó en B/.19.7 millones (ver Gráfica No.11 y Cuadro No.7).

En comparación con septiembre de 2022, el monto pagado al personal eventual del Gobierno Central reflejó un aumento de B/.748 mil; es decir (4.0%) (ver Cuadro No.9).

Entre las instituciones que aumentaron respecto a septiembre de 2022 tenemos: el Ministerio de Educación con B/.1.2 millones, el Tribunal Electoral con B/.791 mil y la Fiscalía General Electoral con B/.195 mil (ver Cuadro No.9).

De agosto a septiembre de 2023 el Gobierno Central presentó una disminución de B/.104 mil en el monto pagado a eventuales (ver Cuadro No.8).

**Gráfica No.11 Sueldo Bruto de Funcionarios Eventuales del Gobierno Central:**  
Enero - Septiembre 2022 y 2023. En miles de B/.



Fuente: Informes mensuales revisados de la planilla del Sector Público.



## 2.3 SECTOR DESCENTRALIZADO

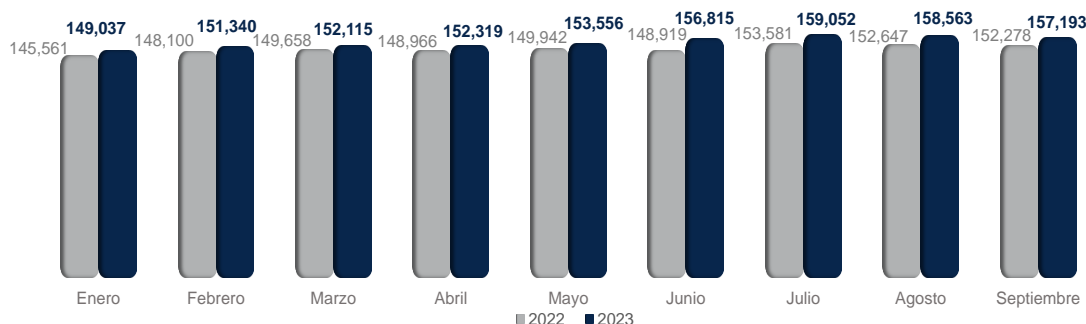
### 2.3.1 Sueldo Bruto Total

El Sector Descentralizado mostró en septiembre de 2023, un Sueldo Bruto a funcionarios permanentes y eventuales de B/.157.2 millones (ver Cuadro No.7).

Con respecto a igual período de 2022, la planilla del Sector Descentralizado registró un aumento de B/.4.9 millones, al pasar de B/.152.3 millones a B/.157.2 millones en agosto 2023 (ver Gráfica No.12 y Cuadro No.9).

Al ser comparado con el monto de agosto de 2023, se observa una disminución de B/.1.4 millones (0.9%) (ver Cuadro No.8).

Gráfica No.12 Sueldo Bruto de Funcionarios Permanentes y Eventuales del Sector Descentralizado: Enero - Septiembre 2022 y 2023. En miles de B/.



Fuente: Informes mensuales revisados de la planilla del Sector Público.

### 2.3.2 Sueldo Bruto Permanentes

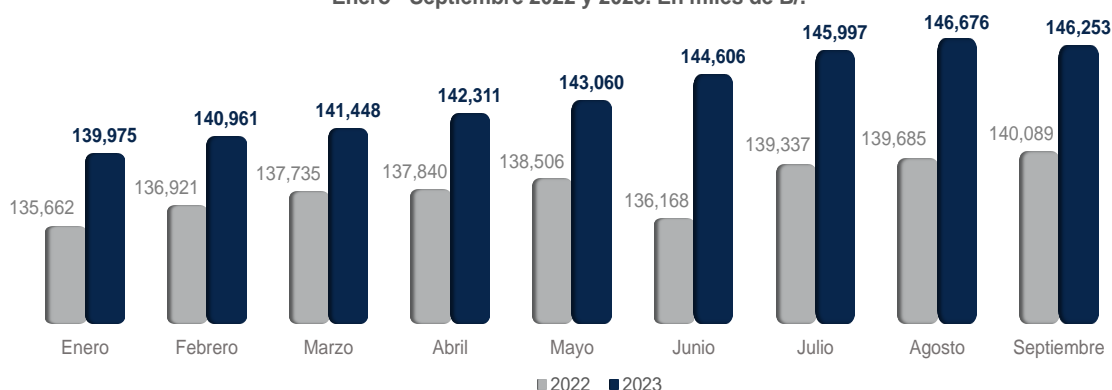
El Sueldo Bruto de los funcionarios permanentes del Sector Descentralizado en septiembre de 2023, alcanzó un monto de B/.146.3 millones (ver Gráfica No.13 y Cuadro No.7).

Con respecto septiembre de 2022, el monto pagado al personal permanente presentó un aumento de B/.6.2 millones (4.4%) (ver Cuadro No.9).

Al comparar septiembre 2023 con septiembre 2022, las instituciones que registraron los mayores incrementos fueron: el Instituto de Acueductos y Alcantarillados Nacionales con B/.1.7 millones, la Universidad Tecnológica de Panamá con B/.827 mil, la Caja de Seguro Social con B/.685 mil, la Universidad de Panamá con B/.431 mil, la Autoridad Nacional de Aduanas con B/.431 mil, el Instituto de Innovación Agropecuaria de Panamá con B/.409 mil, el Banco Nacional de Panamá con B/.408 mil, el Instituto Panameño de Habilitación Especial con B/.379 mil, la Universidad Especializada de Las Américas con B/.310 mil y la Caja de Ahorros con B/.277 mil (ver Cuadro No.9).

Al ser comparada con el monto de agosto de 2023, el Sueldo Bruto de empleados permanentes registró una disminución de B/.423 mil (0.3 %) (ver Cuadro No.8).

**Gráfica No.13 Sueldo Bruto de Funcionarios Permanentes del Sector Descentralizado:**  
Enero - Septiembre 2022 y 2023. En miles de B/.



Fuente: Informes mensuales revisados de la planilla del Sector Público.

### 2.3.3 Sueldo Bruto Eventuales

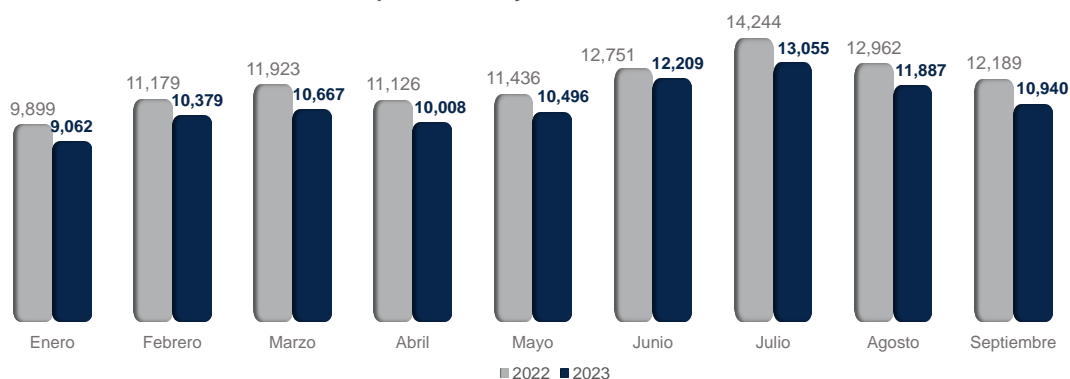
El Sueldo Bruto de los funcionarios eventuales del Sector Descentralizado en septiembre de 2023, alcanzó un monto de B/.10.9 millones (ver Gráfica No.14 y Cuadro No.7).

Al ser comparada con septiembre de 2022, el monto pagado al personal eventual del Sector Descentralizado, disminuyó en B/.1.2 millones (10.2%) (ver Cuadro No.9).

Las instituciones que presentaron disminución en septiembre 2023 con respecto septiembre de 2022 fueron: la Caja de Seguro Social con B/.541 mil, la Universidad Autónoma de Chiriquí con B/.333 mil, la Autoridad Nacional de Aduanas con B/.266 mil, el Instituto Panameño de Habilitación Especial con B/.236 mil, la Universidad Especializada de las Américas con B/.164 mil, el Instituto de Acueductos y Alcantarillados Nacionales con B/.125 mil y el Benemérito Cuerpo de Bomberos de Panamá con B/.79 mil (ver Cuadro No.9).

Con respecto a agosto de 2023, la planilla de funcionarios eventuales del Sector Descentralizado registró una disminución de B/.947 mil (8.0%) (ver Cuadro No.8).

**Gráfica No.14 Sueldo Bruto de Funcionarios Eventuales del Sector Descentralizado:**  
Enero - Septiembre 2022 y 2023. En miles de B/.



Fuente: Informes mensuales revisados de la planilla del Sector Público.

**Cuadro No.3 Número de Funcionarios Permanentes y Eventuales en el Sector Público:**  
**Enero - Septiembre 2023**

ENTIDAD	ENERO	FEBRERO (R)	MARZO (R)	ABRIL	MAYO	JUNIO	JULIO	AGOSTO	SEPTIEMBRE	Promedio Mensual
<b>TOTAL SECTOR PÚBLICO</b>	<b>239,922</b>	<b>247,726</b>	<b>249,388</b>	<b>249,620</b>	<b>252,907</b>	<b>255,948</b>	<b>256,024</b>	<b>258,282</b>	<b>259,075</b>	<b>252,099</b>
<b>Gobierno Central</b>	<b>152,481</b>	<b>159,272</b>	<b>160,741</b>	<b>160,990</b>	<b>164,453</b>	<b>166,254</b>	<b>166,477</b>	<b>168,176</b>	<b>169,366</b>	<b>163,134</b>
Asamblea Nacional de Diputados	2,808	3,527	4,253	4,487	4,483	4,318	4,148	4,244	4,417	4,076
Contraloría General de la República	4,793	4,830	4,839	4,243	4,250	4,333	4,341	4,795	4,799	4,580
Ministerio de la Presidencia	2,120	2,144	2,132	2,123	2,113	2,158	2,174	2,181	1,923	2,119
Servicio de Protección Institucional	1,949	1,946	1,943	1,941	1,931	1,919	1,917	1,915	2,304	1,974
Ministerio de Gobierno	3,448	3,488	3,499	3,502	3,487	3,510	3,500	3,500	3,494	3,492
Ministerio de Seguridad Pública	31,419	31,439	31,404	31,770	31,797	31,751	31,734	31,633	31,689	31,626
Ministerio de Relaciones Exteriores	649	655	650	656	661	673	676	682	678	664
Ministerio de Educación	56,346	58,525	59,004	59,014	61,934	63,566	63,955	64,993	65,472	61,423
Ministerio de Cultura	696	700	680	677	677	680	681	689	692	686
Ministerio de Comercio e Industrias	726	800	793	790	801	799	800	797	760	785
Ministerio de Obras Públicas	1,948	2,025	2,021	2,017	2,037	2,045	2,047	2,049	2,042	2,026
Ministerio de Desarrollo Agropecuario	2,653	2,701	2,697	2,685	2,744	2,755	2,573	2,568	2,477	2,650
Ministerio de Salud	17,043	19,918	20,217	20,205	20,336	20,286	20,366	20,413	20,507	19,921
Ministerio de Trabajo y Desarrollo Laboral	958	1,079	1,086	1,053	1,079	1,077	1,034	1,039	1,033	1,049
Ministerio de Vivienda y Ordenamiento Territorial	661	663	664	661	657	679	681	686	682	670
Ministerio de Economía y Finanzas	2,832	2,789	2,752	2,748	2,746	2,739	2,751	2,746	2,751	2,762
Ministerio de Desarrollo Social	1,495	1,488	1,477	1,473	1,521	1,566	1,589	1,615	1,623	1,539
Ministerio de Ambiente	1,736	1,733	1,732	1,726	1,755	1,788	1,813	1,834	1,842	1,773
Ministerio de la Mujer <sup>4/</sup>	-	-	-	-	-	-	-	-	162	18
Órgano Judicial	5,806	5,847	5,793	5,938	5,991	6,052	6,068	6,093	6,139	5,970
Procuraduría General de la Nación	6,454	6,548	6,519	6,604	6,680	6,723	6,736	6,760	6,879	6,656
Tribunal Electoral	3,660	4,093	4,231	4,293	4,368	4,414	4,458	4,477	4,514	4,279
Procuraduría de la Administración	223	223	225	225	225	228	226	230	229	226
Fiscalía General Electoral	190	239	262	287	305	324	338	355	367	296
Tribunal de Cuentas	117	117	117	116	115	112	113	115	114	115
Fiscalía de Cuentas	138	140	137	135	137	136	137	138	146	138
Defensoría del Pueblo	229	235	234	240	241	241	242	244	246	239
Tribunal Administrativo Tributario	80	81	81	80	82	82	82	88	87	83
Tribunal Administrativo de la Función Pública <sup>1/</sup>	-	-	-	-	-	-	-	-	-	-
Representantes de Corregimientos	1,304	1,299	1,299	1,301	1,300	1,300	1,297	1,297	1,298	1,299
<b>Sector Descentralizado</b>	<b>87,441</b>	<b>88,454</b>	<b>88,647</b>	<b>88,630</b>	<b>88,454</b>	<b>89,694</b>	<b>89,547</b>	<b>90,106</b>	<b>89,709</b>	<b>88,965</b>
<b>Instituciones Descentralizadas</b>	<b>62,281</b>	<b>63,574</b>	<b>62,898</b>	<b>62,727</b>	<b>62,548</b>	<b>63,744</b>	<b>63,576</b>	<b>64,019</b>	<b>63,553</b>	<b>63,213</b>
Autoridad del Tránsito y Transporte Terrestre	954	941	938	930	930	965	975	978	972	954
Autoridad Nacional de los Servicios Públicos	533	507	505	507	508	505	499	499	503	507
Caja de Seguro Social	31,529	31,821	30,804	30,763	30,416	30,548	30,416	30,820	30,697	30,868
Autoridad de Protección al Consumidor y Defensa de la Competencia	454	454	453	447	458	486	501	511	515	475
Sistema de Ahorro y Capitalización	29	35	36	38	39	40	40	40	40	37
Instituto para la Formación y Aprovechamiento de los Recursos Humanos	530	665	662	653	662	670	671	673	673	651
Instituto de Innovación Agropecuaria de Panamá	511	511	510	510	510	509	506	504	504	508
Instituto Panameño de Deportes	692	740	737	737	782	797	811	815	816	770
Instituto Nacional de Formación Profesional y Capacitación para el Desarrollo Humano	459	576	577	571	582	581	611	624	641	580
Instituto Técnico Superior Especializado	177	181	208	220	224	223	235	239	235	216
Instituto Panameño de Habitación Especial	1,960	2,045	2,034	2,036	2,060	2,174	2,210	2,221	2,229	2,108
Autoridad Nacional para la Innovación Gubernamental	106	104	101	104	104	103	106	108	110	105
Instituto Panameño Autónomo Cooperativo	478	480	479	481	479	478	483	479	479	480
Autoridad de Turismo de Panamá	286	283	280	278	284	286	284	278	273	281
Instituto Conmemorativo Gorgas de Estudios de la Salud	352	351	350	352	349	353	353	356	357	353
Registro Público de Panamá	684	685	685	681	680	683	680	693	691	685
Universidad Autónoma de Chiriquí	2,039	2,258	2,261	2,255	2,273	2,286	2,244	2,264	2,248	2,236
Universidad de Panamá	10,115	9,949	9,966	9,903	9,850	9,843	9,908	10,024	10,049	9,956
Universidad Especializada de Las Américas	911	843	1,028	954	992	1,678	1,064	963	924	1,040
Universidad Tecnológica de Panamá	2,502	2,943	3,043	3,058	3,089	3,181	3,633	3,572	3,381	3,156
Universidad Marítima Internacional de Panamá	212	236	257	254	254	258	245	264	263	249
Sistema Estatal de Radio y Televisión	319	318	316	318	319	312	312	310	310	315
Agencia Panameña de Alimentos <sup>2/</sup>	111	111	112	113	109	110	119	121	121	114
Dirección General de Contrataciones Públicas	112	111	111	110	112	111	111	111	111	111
Secretaría Nacional de Ciencia, Tecnología e Innovación	185	183	183	181	184	183	183	184	183	183
Autoridad de los Recursos Acuáticos de Panamá	396	395	392	390	394	393	393	390	391	393
Tribunal Administrativo de Contrataciones Públicas	48	48	48	50	51	50	49	49	49	49
Autoridad de la Micro, Pequeña y Mediana Empresa	228	185	184	179	178	227	183	182	180	192
Zona Franca del Barú	18	24	23	22	18	23	23	23	23	22
Secretaría Nacional de Discapacidad	228	233	233	230	230	228	226	226	225	229
Autoridad Nacional de Aduanas	1,486	1,649	1,665	1,678	1,675	1,671	1,710	1,698	1,704	1,660
Instituto Nacional de la Mujer	164	173	171	167	167	171	170	166	-	150
Secretaría Nacional de Niñez, Adolescencia y Familia	240	243	242	241	251	261	271	279	286	257
Autoridad Nacional de Administración de Tierras	664	667	673	668	667	671	680	681	681	672
Autoridad de Pasaportes de Panamá	146	146	147	150	149	149	147	148	147	148
Autoridad Nacional de Transparencia y Acceso a la Información	66	65	63	63	69	72	72	70	71	68
Superintendencia de Sujetos no Financieros	74	85	86	92	94	98	101	104	109	94
Autoridad Nacional de Descentralización	240	247	254	258	261	270	271	280	289	263
Benemérito Cuerpo de Bomberos de Panamá	2,005	1,993	1,974	1,966	1,964	1,959	1,938	1,931	1,933	1,963
Propanamá	38	42	42	42	43	43	43	44	44	42
Centro Nacional de Estudios en Técnicas de Imágenes Moleculares <sup>1/</sup>	-	-	-	-	-	-	-	-	-	-
Instituto de Meteorología e Hidrología de Panamá	-	48	65	77	88	95	99	97	96	74

**Cuadro No.3 Número de Funcionarios Permanentes y Eventuales en el Sector Público:**  
**Enero - Septiembre de 2023 (Conclusión)**

ENTIDAD	ENERO	FEBRERO (R)	MARZO (R)	ABRIL	MAYO	JUNIO	JULIO	AGOSTO	SEPTIEMBRE	Promedio Mensual
<b>Empresas Públicas</b>	<b>17,447</b>	<b>17,274</b>	<b>17,885</b>	<b>18,035</b>	<b>17,980</b>	<b>17,984</b>	<b>17,995</b>	<b>18,054</b>	<b>18,059</b>	<b>17,857</b>
Autoridad Marítima de Panamá	1,606	1,561	1,593	1,639	1,622	1,627	1,635	1,635	1,640	1,618
Bingos Nacionales	28	28	28	29	33	37	39	39	38	33
Autoridad Aeronáutica Civil	895	886	884	889	890	889	896	897	895	891
Aeropuerto Internacional de Tocumen, S.A.	1,441	1,451	1,465	1,525	1,499	1,482	1,490	1,468	1,491	1,479
Instituto de Acueductos y Alcantarillados Nacionales <sup>3/</sup>	2,832	2,642	2,881	2,879	2,866	2,856	2,854	2,853	2,860	2,836
Instituto de Mercadeo Agropecuario <sup>4/</sup>	745	765	757	768	776	773	773	773	779	768
Empresa de Transmisión Eléctrica, S.A. <sup>5/</sup>	504	507	522	525	532	530	532	539	531	525
Lotería Nacional de Beneficencia	1,547	1,581	1,587	1,611	1,592	1,599	1,597	1,611	1,657	1,598
Zona Libre de Colón	509	567	583	583	593	598	601	669	619	591
Empresa de Generación Eléctrica, S. A.	16	15	16	13	15	15	16	15	14	15
Agencia del Área Panamá Pacífico	101	97	98	98	98	97	97	96	96	98
Autoridad de Aseo Urbano y Domiciliario	2,289	2,461	2,496	2,496	2,498	2,506	2,518	2,513	2,473	2,472
Empresa Nacional de Autopistas, S.A.	25	31	29	32	32	34	33	31	31	31
Empresa Metro de Panamá, S.A.	720	624	705	713	712	717	718	709	708	703
Empresa Mercados Nacionales de la Cadena de Frío, S.A.	263	303	301	307	307	308	301	304	308	300
Transporte Masivo de Panamá, S.A.	3,926	3,755	3,940	3,928	3,915	3,916	3,895	3,902	3,919	3,900
<b>Intermediarios Financieros</b>	<b>7,713</b>	<b>7,606</b>	<b>7,864</b>	<b>7,868</b>	<b>7,926</b>	<b>7,966</b>	<b>7,976</b>	<b>8,033</b>	<b>8,097</b>	<b>7,894</b>
Superintendencia de Bancos	415	407	405	399	396	392	391	389	395	399
Banco de Desarrollo Agropecuario	632	670	762	775	771	776	774	773	774	745
Banco Hipotecario Nacional	326	325	349	372	376	377	375	380	388	363
Banco Nacional de Panamá	3,468	3,511	3,494	3,514	3,534	3,555	3,572	3,595	3,611	3,539
Caja de Ahorros	2,449	2,250	2,413	2,377	2,416	2,428	2,423	2,457	2,489	2,411
Superintendencia del Mercado de Valores	112	109	108	104	104	105	105	104	105	106
Instituto de Seguro Agropecuario	237	256	256	250	253	256	260	260	260	254
Superintendencia de Seguros y Reaseguros	74	78	77	77	76	77	76	75	75	76

Nota: Los empleados eventuales incluyen personal transitorios y contingentes.

<sup>1/</sup> No están operando.

<sup>2/</sup> Creada la Agencia Panameña de Alimentos mediante Ley 206 del 30 de marzo de 2021, la cual entró en vigencia el 1 de octubre de 2021; reemplaza a la Autoridad Panameña de Seguridad de Alimentos.

<sup>3/</sup> A partir de enero 2023, la entidad hizo ajustes en el registro de los salarios reportados.

<sup>4/</sup> Incluye empleados de Programa de Inversión.

<sup>5/</sup> No incluye pagos a observadores meteorólogos a partir de enero 2023.

<sup>6/</sup> Creado mediante Ley 375 de 8 de marzo de 2023; reemplaza al Instituto Nacional de la Mujer.

(-) Cantidad nula o cero.

(R) Cifras revisadas.

**Cuadro No.4 Sueldo Bruto Mensual y Acumulado de Funcionarios Permanentes y Eventuales en el Sector Público: □**  
**Enero - Septiembre 2023 (En miles de Balboas)**

ENTIDAD	ENERO	FEBRERO (R)	MARZO (R)	ABRIL	MAYO	JUNIO	JULIO	AGOSTO	SEPTIEMBRE	Monto Acumulado
<b>TOTAL SECTOR PÚBLICO</b>	<b>395,269</b>	<b>406,554</b>	<b>407,850</b>	<b>406,908</b>	<b>413,879</b>	<b>418,862</b>	<b>421,895</b>	<b>424,256</b>	<b>423,633</b>	<b>3,719,106</b>
<b>Gobierno Central</b>	<b>246,232</b>	<b>255,214</b>	<b>255,735</b>	<b>254,589</b>	<b>260,323</b>	<b>262,047</b>	<b>262,843</b>	<b>265,693</b>	<b>266,440</b>	<b>2,329,117</b>
Asamblea Nacional de Diputados	5,012	7,600	8,014	7,666	7,434	7,174	6,889	7,388	7,529	64,706
Contraloría General de la República	6,961	6,916	6,926	6,424	6,432	6,598	6,572	7,113	6,972	60,914
Ministerio de la Presidencia	2,925	2,981	2,960	2,949	2,925	3,026	3,056	3,063	2,553	26,438
Servicio de Protección Institucional	2,545	2,580	2,583	2,571	2,568	2,537	2,526	2,524	3,201	23,635
Ministerio de Gobierno	3,376	3,363	3,388	3,370	3,346	3,412	3,394	3,411	3,433	30,483
Ministerio de Seguridad Pública	42,487	42,112	42,018	42,336	42,264	42,180	42,422	42,276	42,263	380,358
Ministerio de Relaciones Exteriores	1,032	1,013	1,022	1,036	1,043	1,080	1,064	1,082	1,063	9,435
Ministerio de Educación	99,851	101,855	102,006	101,638	106,924	108,294	109,029	110,515	110,378	950,490
Ministerio de Cultura	757	760	739	740	746	749	753	756	765	6,765
Ministerio de Comercio e Industrias	944	978	963	973	985	990	984	979	934	8,730
Ministerio de Obras Públicas	1,730	1,770	1,770	1,762	1,788	1,809	1,803	1,815	1,815	16,062
Ministerio de Desarrollo Agropecuario	4,269	4,219	4,201	4,188	4,275	4,311	4,244	4,198	4,125	38,030
Ministerio de Salud	36,057	40,062	39,791	39,416	39,716	39,569	39,603	39,724	40,037	353,975
Ministerio de Trabajo y Desarrollo Laboral	1,141	1,202	1,206	1,170	1,198	1,190	1,148	1,214	1,148	10,617
Ministerio de Vivienda y Ordenamiento Territorial	705	708	714	710	705	749	729	745	744	6,509
Ministerio de Economía y Finanzas	4,006	3,944	3,900	3,908	3,916	3,911	3,930	3,932	3,978	35,425
Ministerio de Desarrollo Social	1,423	1,417	1,417	1,406	1,484	1,523	1,539	1,569	1,582	13,360
Ministerio de Ambiente	2,568	2,583	2,589	2,584	2,624	2,658	2,710	2,745	2,738	23,799
Ministerio de la Mujer	-	-	-	-	-	-	-	-	-	199
Órgano Judicial	9,976	10,119	10,034	10,276	10,357	10,404	10,451	10,567	10,603	92,787
Procuraduría General de la Nación	10,766	11,058	11,301	11,269	11,325	11,487	11,466	11,549	11,742	101,963
Tribunal Electoral	4,213	4,423	4,616	4,576	4,623	4,690	4,792	4,741	4,776	41,451
Procuraduría de la Administración	393	387	394	392	392	399	395	407	403	3,562
Fiscalía General Electoral	291	361	386	420	434	456	472	506	551	3,877
Tribunal de Cuentas	203	202	204	202	200	196	200	207	205	1,819
Fiscalía de Cuentas	226	226	220	224	221	225	228	234	241	2,045
Defensoría del Pueblo	313	312	310	321	332	325	339	329	332	2,913
Tribunal Administrativo Tributario	132	137	138	135	140	138	138	145	145	1,248
Tribunal Administrativo de la Función Pública <sup>1/</sup>	-	-	-	-	-	-	-	-	-	-
Representantes de Corregimientos	1,930	1,926	1,925	1,927	1,926	1,967	1,977	1,959	1,985	17,522
<b>Sector Descentralizado</b>	<b>149,037</b>	<b>151,339</b>	<b>152,115</b>	<b>152,319</b>	<b>153,556</b>	<b>156,815</b>	<b>159,052</b>	<b>158,563</b>	<b>157,193</b>	<b>1,389,989</b>
<b>Instituciones Descentralizadas</b>	<b>118,089</b>	<b>119,947</b>	<b>119,710</b>	<b>119,630</b>	<b>120,832</b>	<b>124,066</b>	<b>125,801</b>	<b>125,349</b>	<b>124,000</b>	<b>1,097,424</b>
Autoridad del Tránsito y Transporte Terrestre	899	889	883	874	882	910	929	933	932	8,131
Autoridad Nacional de los Servicios Públicos	892	841	840	844	845	848	842	874	883	7,709
Caja de Seguro Social	69,496	69,648	69,481	69,377	69,483	70,499	70,128	70,480	70,502	629,094
Autoridad de Protección al Consumidor y Defensa de la Competencia	468	458	460	451	470	498	514	520	527	4,366
Sistema de Ahorro y Capitalización	57	56	57	61	67	67	66	67	66	564
Instituto para la Formación y Aprovechamiento de los Recursos Humanos	535	606	593	579	587	603	606	608	612	5,329
Instituto de Innovación Agropecuaria de Panamá	779	789	796	804	809	798	799	787	796	7,157
Instituto Panameño de Deportes	646	674	665	674	736	732	738	745	749	6,359
Instituto Nacional de Formación Profesional y Capacitación para el Desarrollo Humano	469	692	567	574	579	577	608	628	641	5,335
Instituto Técnico Superior Especializado	328	330	452	412	416	412	446	437	431	3,664
Instituto Panameño de Habilitación Especial	3,705	3,828	3,782	3,804	3,922	4,307	4,210	4,407	4,295	36,260
Autoridad Nacional para la Innovación Gubernamental	217	211	207	218	214	212	218	225	229	1,951
Instituto Panameño Autónomo Cooperativo	568	598	600	603	601	599	600	596	600	5,365
Autoridad de Turismo de Panamá	328	340	340	332	352	350	338	323	312	3,015
Instituto Conmemorativo Gorgas de Estudios de la Salud	666	659	661	682	668	687	680	689	692	6,084
Registro Público de Panamá	700	697	701	697	700	715	701	716	717	6,344
Universidad Autónoma de Chiriquí	5,630	5,679	5,704	5,684	5,811	6,076	6,091	6,084	5,955	52,714
Universidad de Panamá	16,938	16,887	16,965	16,786	17,014	17,269	17,740	18,540	17,767	155,906
Universidad Especializada de Las Américas	1,509	1,482	1,952	1,720	1,669	3,026	2,388	1,739	1,754	17,239
Universidad Tecnológica de Panamá	4,917	5,794	5,360	5,759	6,285	6,036	8,163	6,977	6,740	56,031
Universidad Marítima Internacional de Panamá	367	436	419	406	403	411	400	420	414	3,676
Sistema Estatal de Radio y Televisión	369	368	372	374	374	355	354	356	355	3,277
Agencia Panameña de Alimentos <sup>2/</sup>	148	148	152	158	149	152	168	177	174	1,426
Dirección General de Contrataciones Públicas	193	193	192	192	194	190	192	197	197	1,740
Secretaría Nacional de Ciencia, Tecnología e Innovación	400	398	398	395	399	394	394	400	398	3,576
Autoridad de los Recursos Acuáticos de Panamá	485	480	480	486	487	484	479	475	488	4,344
Tribunal Administrativo de Contrataciones Públicas	99	98	98	104	106	105	102	102	102	916
Autoridad de la Micro, Pequeña y Mediana Empresa	281	230	230	243	226	292	238	236	235	2,211
Zona Franca del Barú	16	24	23	22	20	24	24	24	24	201
Secretaría Nacional de Discapacidad	294	297	305	294	295	293	290	291	288	2,647
Autoridad Nacional de Aduanas	1,372	1,660	1,482	1,488	1,485	1,483	1,726	1,639	1,644	13,979
Instituto Nacional de la Mujer	214	213	209	202	202	214	207	204	-	1,665
Secretaría Nacional de Niñez, Adolescencia y Familia	347	343	347	362	373	382	391	405	408	3,358
Autoridad Nacional de Administración de Tierras	721	722	730	719	718	720	736	731	731	6,528
Autoridad de Pasaportes de Panamá	152	152	156	158	161	159	157	158	157	1,410
Autoridad Nacional de Transparencia y Acceso a la Información	104	103	100	101	113	115	114	112	118	980
Superintendencia de Sujetos no Financieros	168	202	195	208	208	223	226	237	252	1,919
Autoridad Nacional de Descentralización	292	299	311	316	315	343	333	345	354	2,908
Benemérito Cuerpo de Bomberos de Panamá	2,218	2,198	2,181	2,191	2,187	2,196	2,148	2,150	2,150	19,619
Propanamá	102	113	114	114	116	116	116	121	119	1,031
Centro Nacional de Estudios en Técnicas de Imágenes Moleculares <sup>3/</sup>	-	-	-	-	-	-	-	-	-	-
Instituto de Meteorología e Hidrología de Panamá	-	112	150	162	191	194	201	194	192	1,396

**Cuadro No.4 Sueldo Bruto Mensual y Acumulado de Funcionarios Permanentes y Eventuales en el Sector Público:  
Enero - Septiembre 2023 (En miles de Balboas) (Conclusión)**

ENTIDAD	ENERO	FEBRERO (R)	MARZO (R)	ABRIL	MAYO	JUNIO	JULIO	AGOSTO	SEPTIEMBRE	Monto Acumulado
<b>Empresas Públicas</b>	<b>19,871</b>	<b>20,263</b>	<b>20,783</b>	<b>21,034</b>	<b>20,957</b>	<b>20,871</b>	<b>21,254</b>	<b>21,268</b>	<b>21,105</b>	<b>187,406</b>
Autoridad Marítima de Panamá	2,018	1,996	2,126	2,116	2,051	2,068	2,077	2,065	2,086	18,603
Bingos Nacionales	26	26	26	27	30	34	35	35	34	273
Autoridad Aeronáutica Civil	1,440	1,437	1,440	1,439	1,438	1,444	1,453	1,460	1,454	13,005
Aeropuerto Internacional de Tocumen, S.A.	2,080	2,074	2,045	2,245	2,262	2,179	2,288	2,212	2,076	19,461
Instituto de Acueductos y Alcantarillados Nacionales <sup>3</sup>	3,124	3,160	3,161	3,134	3,150	3,141	3,238	3,331	3,331	28,770
Instituto de Mercadeo Agropecuario <sup>4</sup>	669	729	707	742	758	734	735	744	747	6,565
Empresa de Transmisión Eléctrica, S.A. <sup>5</sup>	1,110	1,039	1,092	1,103	1,161	1,118	1,139	1,173	1,135	10,070
Lotería Nacional de Beneficencia	1,377	1,376	1,862	1,599	1,450	1,398	1,489	1,540	1,576	13,667
Zona Libre de Colón	448	590	637	646	604	769	831	713	725	5,963
Empresa de Generación Eléctrica, S. A.	42	37	40	43	41	42	41	41	41	368
Agencia del Área Panamá Pacífico	166	166	190	163	164	158	159	160	158	1,484
Autoridad de Aseo Urbano y Domiciliario	2,083	2,396	2,249	2,508	2,499	2,506	2,508	2,506	2,465	21,720
Empresa Nacional de Autopistas, S.A.	85	84	84	89	94	96	95	90	91	808
Empresa Metro de Panamá, S.A.	1,107	1,077	1,064	1,107	1,120	1,071	1,065	1,103	1,074	9,788
Empresa Mercados Nacionales de la Cadena de Frio, S.A.	382	376	381	377	396	388	380	379	387	3,446
Transporte Masivo de Panamá, S.A.	3,714	3,700	3,679	3,696	3,739	3,725	3,721	3,716	3,725	33,415
<b>Intermediarios Financieros</b>	<b>11,077</b>	<b>11,129</b>	<b>11,622</b>	<b>11,655</b>	<b>11,767</b>	<b>11,878</b>	<b>11,997</b>	<b>11,946</b>	<b>12,088</b>	<b>105,159</b>
Superintendencia de Bancos	773	761	756	746	742	740	743	741	750	6,752
Banco de Desarrollo Agropecuario	848	869	1,132	1,023	1,008	999	1,000	998	1,021	8,898
Banco Hipotecario Nacional	344	354	396	400	396	457	446	407	441	3,641
Banco Nacional de Panamá	5,150	5,160	5,324	5,405	5,437	5,511	5,590	5,556	5,605	48,738
Caja de Ahorros	3,248	3,267	3,309	3,350	3,467	3,449	3,492	3,524	3,555	30,661
Superintendencia del Mercado de Valores	227	221	218	209	209	212	213	211	211	1,931
Instituto de Seguro Agropecuario	325	328	322	357	346	344	350	348	342	3,062
Superintendencia de Seguros y Reaseguros	162	169	165	165	162	166	163	161	163	1,476

Nota: Se excluyen los pagos por horas extras, vigencias expiradas, décimo tercer mes, gastos de representación, jubilaciones y funcionarios eventuales de proyectos de inversión.

<sup>1</sup> No están operando.

<sup>2</sup> Creada la Agencia Panameña de Alimentos mediante Ley 206 del 30 de marzo de 2021, la cual entró en vigencia el 1 de octubre de 2021; reemplaza a la Autoridad Panameña de Seguridad de Alimentos.

(-) Cantidad nula o cero.

**Cuadro No.5 Número de Funcionarios Permanentes y Eventuales en el Sector Público:**  
**Enero - Septiembre de 2022**

ENTIDAD	ENERO	FEBRERO	MARZO	ABRIL	MAYO	JUNIO (R)	JULIO (R)	AGOSTO (R)	SEPTIEMBRE (R)	Promedio Mensual
<b>TOTAL SECTOR PÚBLICO</b>	<b>236,222</b>	<b>243,233</b>	<b>246,684</b>	<b>249,101</b>	<b>254,813</b>	<b>256,852</b>	<b>255,408</b>	<b>255,596</b>	<b>255,735</b>	<b>250,405</b>
<b>Gobierno Central</b>	<b>147,997</b>	<b>153,304</b>	<b>156,791</b>	<b>158,987</b>	<b>164,867</b>	<b>165,941</b>	<b>163,610</b>	<b>165,132</b>	<b>165,571</b>	<b>160,244</b>
Asamblea Nacional de Diputados	2,576	2,580	4,058	5,650	7,965	7,809	3,890	4,043	4,345	4,768
Contraloría General de la República	4,045	4,055	4,080	4,144	4,163	4,224	4,382	4,379	4,440	4,212
Ministerio de la Presidencia	2,191	2,197	2,213	2,212	2,192	2,188	2,179	2,175	2,170	2,191
Servicio de Protección Institucional	1,988	1,994	1,992	1,991	1,987	1,982	1,978	1,974	1,970	1,984
Ministerio de Gobierno	3,540	3,578	3,573	3,562	3,565	3,547	3,546	3,598	3,590	3,567
Ministerio de Seguridad Pública	30,376	30,332	30,465	30,534	30,548	30,553	30,994	30,956	30,876	30,626
Ministerio de Relaciones Exteriores	621	644	656	657	660	659	659	673	671	656
Ministerio de Educación	54,811	55,816	57,255	57,645	61,314	62,180	63,001	64,108	64,238	60,041
Ministerio de Cultura	980	986	978	984	751	759	762	761	756	857
Ministerio de Comercio e Industrias	823	850	852	856	853	851	849	852	851	849
Ministerio de Obras Públicas	2,000	2,183	2,195	2,193	2,189	2,179	2,177	2,184	2,169	2,163
Ministerio de Desarrollo Agropecuario	2,525	2,623	2,611	2,613	2,624	2,658	2,662	2,666	2,624	2,623
Ministerio de Salud	16,387	19,648	20,015	20,120	20,150	20,306	20,424	20,503	20,586	19,793
Ministerio de Trabajo y Desarrollo Laboral	1,060	1,086	1,083	1,051	1,088	1,095	1,080	1,104	1,093	1,082
Ministerio de Vivienda y Ordenamiento Territorial	669	672	676	682	679	681	685	686	679	679
Ministerio de Economía y Finanzas	2,265	2,929	2,976	2,958	2,937	2,965	2,962	2,959	2,940	2,877
Ministerio de Desarrollo Social	1,536	1,539	1,537	1,539	1,541	1,552	1,549	1,557	1,550	1,544
Ministerio de Ambiente	1,780	1,784	1,787	1,790	1,787	1,784	1,781	1,777	1,775	1,783
Órgano Judicial	5,582	5,566	5,570	5,581	5,638	5,696	5,723	5,755	5,809	5,658
Procuraduría General de la Nación	6,524	6,520	6,489	6,482	6,484	6,482	6,477	6,509	6,494	6,496
Tribunal Electoral	3,450	3,442	3,458	3,459	3,459	3,487	3,552	3,617	3,648	3,508
Procuraduría de la Administración	222	222	219	220	217	219	218	219	219	219
Fiscalía General Electoral	197	196	196	196	196	198	199	198	196	197
Tribunal de Cuentas	115	115	117	116	116	113	113	114	113	115
Fiscalía de Cuentas	128	128	125	126	129	130	129	129	136	129
Defensoría del Pueblo	197	207	208	217	221	228	230	230	232	219
Tribunal Administrativo Tributario	71	72	68	70	75	76	78	79	80	74
Tribunal Administrativo de la Función Pública <sup>1/</sup>	-	-	-	-	-	-	-	-	-	-
Representantes de Corregimientos	1,338	1,340	1,339	1,339	1,339	1,340	1,331	1,327	1,321	1,335
<b>Sector Descentralizado</b>	<b>88,225</b>	<b>89,929</b>	<b>89,893</b>	<b>90,114</b>	<b>89,946</b>	<b>90,911</b>	<b>91,798</b>	<b>90,464</b>	<b>90,164</b>	<b>90,160</b>
<b>Instituciones Descentralizadas</b>	<b>62,845</b>	<b>64,219</b>	<b>64,001</b>	<b>63,935</b>	<b>63,706</b>	<b>64,608</b>	<b>65,314</b>	<b>64,201</b>	<b>64,060</b>	<b>64,099</b>
Autoridad del Tránsito y Transporte Terrestre	873	901	984	1,004	1,017	1,013	1,005	1,006	993	977
Autoridad Nacional de los Servicios Públicos	537	535	537	535	536	535	534	531	532	535
Caja de Seguro Social	32,223	32,367	31,675	31,626	31,123	31,185	31,021	31,237	31,001	31,495
Autoridad de Protección al Consumidor y Defensa de la Competencia	459	463	464	467	470	469	469	469	471	467
Sistema de Ahorro y Capitalización	36	37	36	37	37	35	35	35	35	36
Instituto para la Formación y Aprovechamiento de los Recursos Humanos	447	697	695	700	696	695	700	700	694	669
Instituto de Innovación Agropecuaria de Panamá	508	506	508	509	507	509	510	513	511	509
Instituto Panameño de Deportes	687	771	769	770	773	773	771	770	768	761
Instituto Nacional de Formación Profesional y Capacitación para el Desarrollo Humano	467	591	593	594	592	596	596	602	604	582
Instituto Técnico Superior Especializado	123	123	122	123	123	137	145	150	161	134
Instituto Panameño de Rehabilitación Especial	2,063	2,060	2,070	2,089	2,194	2,235	2,244	2,253	2,247	2,162
Autoridad Nacional para la Innovación Gubernamental	118	118	111	109	109	111	110	110	109	112
Instituto Panameño Autónomo Cooperativo	474	481	487	487	486	489	488	490	490	486
Autoridad de Turismo de Panamá	324	331	333	334	337	339	343	343	339	336
Instituto Conmemorativo Gorgas de Estudios de la Salud	294	358	356	355	354	356	356	368	368	352
Registro Público de Panamá	653	654	669	685	692	702	708	705	701	685
Universidad Autónoma de Chiriquí	2,026	2,204	2,206	2,194	2,197	2,238	2,280	2,259	2,270	2,208
Universidad de Panamá	9,932	9,754	9,812	9,705	9,673	9,740	9,917	10,015	10,083	9,848
Universidad Especializada de Las Américas	748	854	968	938	1,088	1,341	1,694	817	921	1,041
Universidad Tecnológica de Panamá	2,785	2,973	3,115	3,163	3,169	3,538	3,823	3,272	3,238	3,231
Universidad Marítima Internacional de Panamá	184	236	248	256	260	260	252	258	256	246
Sistema Estatal de Radio y Televisión	345	347	345	343	338	339	339	337	336	341
Agencia Panameña de Alimentos <sup>2/</sup>	300	296	295	296	294	292	293	293	292	295
Dirección General de Contrataciones Públicas	121	123	124	123	123	123	120	119	112	121
Secretaría Nacional de Ciencia, Tecnología e Innovación	179	179	177	178	180	183	186	186	188	182
Autoridad de los Recursos Acuáticos de Panamá	393	408	408	409	406	405	401	405	405	404
Tribunal Administrativo de Contrataciones Públicas	47	46	46	47	48	47	47	50	50	48
Autoridad de la Micro, Pequeña y Mediana Empresa	197	199	203	193	202	233	234	238	234	215
Zona Franca del Barú	14	15	19	18	18	18	18	17	17	17
Secretaría Nacional de Discapacidad	228	230	231	228	228	228	228	226	226	228
Autoridad Nacional de Aduanas	1,409	1,648	1,652	1,661	1,675	1,680	1,674	1,674	1,671	1,638
Instituto Nacional de la Mujer	148	158	172	173	171	168	171	168	166	166
Secretaría Nacional de Niñez, Adolescencia y Familia	215	224	227	228	230	228	243	243	247	232
Autoridad Nacional de Administración de Tierras	706	703	705	708	705	705	696	686	678	699
Autoridad de Pasaportes de Panamá	152	157	159	159	158	156	152	150	152	155
Autoridad Nacional de Transparencia y Acceso a la Información	70	68	68	70	70	71	70	69	68	69
Superintendencia de Sujetos no Financieros	63	65	66	67	66	65	65	67	68	66
Autoridad Nacional de Descentralización	243	245	247	247	248	246	247	247	242	246
Benemérito Cuerpo de Bomberos de Panamá	2,035	2,072	2,069	2,069	2,071	2,083	2,087	2,082	2,075	2,071
Propanamá <sup>3/</sup>	19	22	30	38	42	42	42	41	41	35
Centro Nacional de Estudios en Técnicas de Imágenes Moleculares <sup>1/</sup>	-	-	-	-	-	-	-	-	-	-

**Cuadro No.5 Número de Funcionarios Permanentes y Eventuales en el Sector Público:  
Enero - Septiembre de 2022 (Conclusión)**

ENTIDAD	ENERO	FEBRERO	MARZO	ABRIL	MAYO	JUNIO (R)	JULIO (R)	AGOSTO (R)	SEPTIEMBRE (R)	Promedio Mensual
<b>Empresas Públicas</b>	<b>17,589</b>	<b>17,915</b>	<b>18,102</b>	<b>18,394</b>	<b>18,507</b>	<b>18,526</b>	<b>18,577</b>	<b>18,473</b>	<b>18,357</b>	<b>18,271</b>
Autoridad Marítima de Panamá	1,519	1,539	1,618	1,633	1,637	1,667	1,673	1,669	1,661	1,624
Bingos Nacionales	31	31	31	31	31	31	31	27	27	30
Autoridad Aeronáutica Civil	938	939	940	944	943	941	932	930	928	937
Aeropuerto Internacional de Tocumen, S.A.	1,296	1,287	1,278	1,363	1,384	1,401	1,452	1,437	1,446	1,372
Instituto de Acueductos y Alcantarillados Nacionales	2,816	2,927	2,983	3,046	3,056	3,079	3,168	3,175	3,177	3,047
Instituto de Mercadeo Agropecuario	750	752	757	764	774	770	768	778	770	765
Empresa de Transmisión Eléctrica, S.A.	536	543	547	554	564	555	556	562	555	552
Lotería Nacional de Beneficencia	1,678	1,668	1,667	1,678	1,699	1,714	1,714	1,697	1,697	1,690
Zona Libre de Colón	593	632	640	637	637	637	633	629	638	631
Empresa de Generación Eléctrica, S. A.	16	16	16	16	17	16	16	16	17	16
Agencia del Área Panamá Pacífico	97	99	102	98	99	100	100	101	99	99
Autoridad de Aseo Urbano y Domiciliario	2,396	2,549	2,585	2,593	2,602	2,608	2,594	2,579	2,580	2,565
Empresa Nacional de Autopistas, S.A.	30	33	31	33	32	31	32	32	29	31
Empresa Metro de Panamá, S.A.	657	626	628	672	686	709	714	683	679	673
Empresa Mercados Nacionales de la Cadena de Frío, S.A.	240	305	299	303	302	303	241	238	239	274
Transporte Masivo de Panamá, S.A.	3,996	3,969	3,980	4,029	4,044	3,964	3,953	3,920	3,815	3,963
<b>Intermediarios Financieros</b>	<b>7,791</b>	<b>7,795</b>	<b>7,790</b>	<b>7,785</b>	<b>7,733</b>	<b>7,777</b>	<b>7,907</b>	<b>7,790</b>	<b>7,747</b>	<b>7,791</b>
Superintendencia de Bancos	445	439	438	436	434	427	424	423	421	432
Banco de Desarrollo Agropecuario	769	767	767	764	762	790	789	794	797	778
Banco Hipotecario Nacional	308	304	311	312	336	329	331	330	335	322
Banco Nacional de Panamá	3,605	3,602	3,588	3,589	3,507	3,544 (R)	3,672 (R)	3,550	3,502	3,573
Caja de Ahorros	2,208	2,227	2,229	2,226	2,234	2,224	2,222	2,225	2,227	2,225
Superintendencia del Mercado de Valores	114	113	111	111	111	112	115	115	115	113
Instituto de Seguro Agropecuario	263	264	267	268	268	269	272	273	271	268
Superintendencia de Seguros y Reaseguros	79	79	79	79	81	82	82	80	79	80

Nota: Los empleados eventuales incluyen personal transitorios y contingentes.

<sup>1/</sup> No estan operando.

<sup>2/</sup> Creada la Agencia Panameña de Alimentos mediante Ley 206 del 30 de marzo de 2021, la cual entró en vigencia el 1 de octubre de 2021; reemplaza a la Autoridad Panameña de Seguridad de Alimentos.

(-) Cantidad nula o cero.



Cuadro No.6 Sueldo Bruto Mensual y Acumulado de Funcionarios Permanentes y Eventuales en el Sector Público:

Enero - Septiembre de 2022 (En miles de Balboas)

ENTIDAD	ENERO	FEBRERO	MARZO	ABRIL	MAYO	JUNIO (R)	JULIO (R)	AGOSTO	SEPTIEMBRE	Monto Acumulado
<b>TOTAL SECTOR PÚBLICO</b>	<b>382,289</b>	<b>394,142</b>	<b>399,846</b>	<b>404,705</b>	<b>411,409</b>	<b>409,724</b>	<b>412,084</b>	<b>415,310</b>	<b>412,371</b>	<b>3,641,880</b>
<b>Gobierno Central</b>	<b>236,728</b>	<b>246,042</b>	<b>250,188</b>	<b>255,739</b>	<b>261,467</b>	<b>260,805</b>	<b>258,503</b>	<b>262,663</b>	<b>260,093</b>	<b>2,292,228</b>
Asamblea Nacional de Diputados	4,565	4,587	6,932	13,510	13,200	11,774	6,191	6,714	7,337	74,810
Contraloría General de la República	6,097	6,074	6,100	6,915	6,360	6,518	6,740	6,655	6,702	58,161
Ministerio de la Presidencia	2,952	2,938	2,983	2,992	2,967	2,969	3,009	3,008	2,994	26,812
Servicio de Protección Institucional	2,550	2,610	2,588	2,586	2,576	2,607	2,570	2,573	2,575	23,235
Ministerio de Gobierno	3,442	3,424	3,402	3,399	3,407	3,392	3,396	3,450	3,440	30,752
Ministerio de Seguridad Pública	40,459	40,105	42,001	40,895	40,929	40,775	42,729	41,361	41,277	370,531
Ministerio de Relaciones Exteriores	902	969	965	962	1,024	1,024	1,033	1,098	1,047	9,024
Ministerio de Educación	97,330	98,611	100,682	100,011	106,907	106,514	107,342	111,898	108,411	937,706
Ministerio de Cultura	1,182	1,195	1,179	1,182	818	821	823	820	817	8,837
Ministerio de Comercio e Industrias	1,061	1,038	1,024	1,033	1,025	1,022	1,026	1,033	1,030	9,292
Ministerio de Obras Públicas	1,728	1,904	1,888	1,880	1,885	1,878	1,883	1,895	1,883	16,824
Ministerio de Desarrollo Agropecuario	4,040	3,997	3,980	3,972	3,978	4,021	4,254	4,383	4,181	36,806
Ministerio de Salud	34,407	39,801	38,883	38,975	38,791	39,585	39,575	39,617	39,909	349,543
Ministerio de Trabajo y Desarrollo Laboral	1,302	1,215	1,195	1,174	1,205	1,215	1,222	1,226	1,212	10,966
Ministerio de Vivienda y Ordenamiento Territorial	696	706	715	719	717	728	730	731	719	6,461
Ministerio de Economía y Finanzas	3,206	5,279	4,150	4,098	4,078	4,123	4,146	4,130	4,097	37,307
Ministerio de Desarrollo Social	1,438	1,443	1,444	1,438	1,443	1,454	1,465	1,473	1,461	13,059
Ministerio de Ambiente	2,581	2,603	2,600	2,611	2,608	2,599	2,607	2,596	2,593	23,398
Órgano Judicial	9,281	9,292	9,462	9,454	9,601	9,688	9,672	9,769	10,143	86,362
Procuraduría General de la Nación	10,333	11,104	10,849	10,707	10,722	10,736	10,713	10,768	10,777	96,709
Tribunal Electoral	3,756	3,716	3,742	3,778	3,759	3,798	3,888	3,956	3,967	34,360
Procuraduría de la Administración	375	373	374	375	373	373	372	373	377	3,365
Fiscalía General Electoral	293	292	293	295	296	298	302	300	298	2,667
Tribunal de Cuentas	198	199	201	201	200	196	199	202	198	1,794
Fiscalía de Cuentas	214	210	209	209	213	213	212	213	222	1,915
Defensoría del Pueblo	261	276	272	284	296	314	309	306	306	2,624
Tribunal Administrativo Tributario	119	119	114	123	128	129	130	131	132	1,125
Tribunal Administrativo de la Función Pública <sup>1/</sup>	-	-	-	-	-	-	-	-	-	-
Representantes de Corregimientos	1,960	1,962	1,961	1,961	1,961	2,041	1,965	1,984	1,988	17,783
<b>Sector Descentralizado</b>	<b>145,561</b>	<b>148,100</b>	<b>149,658</b>	<b>148,966</b>	<b>149,942</b>	<b>148,919</b>	<b>153,581</b>	<b>152,647</b>	<b>152,278</b>	<b>1,349,652</b>
<b>Instituciones Descentralizadas</b>	<b>116,550</b>	<b>118,223</b>	<b>119,715</b>	<b>118,799</b>	<b>118,883</b>	<b>118,332</b>	<b>123,009</b>	<b>122,046</b>	<b>122,023</b>	<b>1,077,580</b>
Autoridad del Tránsito y Transporte Terrestre	831	928	999	953	951	949	940	939	935	8,425
Autoridad Nacional de los Servicios Públicos	880	880	882	889	885	883	887	881	879	7,946
Caja de Seguro Social	69,006	69,357	70,089	69,696	69,539	67,095	69,985	70,275	70,358	625,400
Autoridad de Protección al Consumidor y Defensa de la Competencia	464	462	484	470	473	468	471	471	473	4,236
Sistema de Ahorro y Capitalización	55	60	59	59	59	60	58	58	58	526
Instituto para la Formación y Aprovechamiento de los Recursos Humanos	419	665	619	622	623	623	628	629	618	5,446
Instituto de Innovación Agropecuaria de Panamá	383	381	386	388	383	384	384	388	387	3,464
Instituto Panameño de Deportes	633	695	690	685	694	690	698	690	687	6,162
Instituto Nacional de Formación Profesional y Capacitación para el Desarrollo Humano	453	687	555	548	546	590	559	573	630	5,141
Instituto Técnico Superior Especializado	230	237	226	228	229	257	262	278	293	2,240
Instituto Panameño de Habitación Especial	3,806	3,765	3,794	3,865	4,217	4,180	4,149	4,167	4,152	36,095
Autoridad Nacional para la Innovación Gubernamental	238	239	225	220	220	223	222	223	219	2,029
Instituto Panameño Autónomo Cooperativo	575	595	600	604	607	607	604	607	607	5,406
Autoridad de Turismo de Panamá	382	387	395	424	419	411	414	414	408	3,654
Instituto Conmemorativo Gorgas de Estudios de la Salud	562	616	623	612	619	613	634	684	675	5,838
Registro Público de Panamá	637	633	652	675	693	719	718	714	711	6,152
Universidad Autónoma de Chiriquí	4,981	5,155	5,145	5,130	5,212	5,484	5,469	5,940	6,449	48,965
Universidad de Panamá	17,255	16,866	17,036	16,430	16,409	16,850	17,719	17,833	17,295	153,693
Universidad Especializada de Las Américas	1,104	1,414	1,639	1,530	1,536	1,819	2,438	1,451	1,608	14,539
Universidad Tecnológica de Panamá	5,168	5,479	5,849	5,927	5,707	6,491	6,647	5,917	5,700	52,885
Universidad Marítima Internacional de Panamá	313	418	393	404	411	412	410	412	408	3,581
Sistema Estatal de Radio y Televisión	423	416	407	406	394	390	392	389	389	3,606
Agencia Panameña de Alimentos <sup>2/</sup>	454	448	446	469	449	444	445	447	453	4,055
Dirección General de Contrataciones Públicas	206	212	212	211	211	211	205	204	192	1,864
Secretaría Nacional de Ciencia, Tecnología e Innovación	356	359	356	356	400	397	399	398	402	3,423
Autoridad de los Recursos Acuáticos de Panamá	473	489	495	489	485	482	476	486	491	4,366
Tribunal Administrativo de Contrataciones Públicas	92	89	89	98	98	97	97	106	103	869
Autoridad de la Micro, Pequeña y Mediana Empresa	242	247	256	251	258	314	295	306	290	2,459
Zona Franca del Barú	12	14	16	16	16	16	17	17	17	141
Secretaría Nacional de Discapacidad	292	294	299	293	294	295	294	291	291	2,643
Autoridad Nacional de Aduanas	1,295	1,473	1,465	1,474	1,480	1,483	1,484	1,481	1,479	13,114
Instituto Nacional de la Mujer	188	190	203	207	204	200	205	202	198	1,797
Secretaría Nacional de Niñez, Adolescencia y Familia	299	319	330	324	327	320	353	345	363	2,980
Autoridad Nacional de Administración de Tierras	757	752	759	761	757	758	749	737	733	6,763
Autoridad de Pasaportes de Panamá	177	163	165	166	165	163	158	157	158	1,472
Autoridad Nacional de Transparencia y Acceso a la Información	116	112	109	115	112	113	112	107	106	1,002
Superintendencia de Sujetos no Financieros	134	139	144	143	136	135	140	145	147	1,263
Autoridad Nacional de Descentralización	300	289	292	304	304	299	299	301	286	2,674
Benemérito Cuerpo de Bomberos de Panamá	2,278	2,234	2,249	2,245	2,244	2,293	2,280	2,273	2,265	20,361
Propanamá <sup>3/</sup>	81	65	83	112	117	114	113	110	110	905
Centro Nacional de Estudios en Técnicas de Imágenes Moleculares <sup>1/</sup>	-	-	-	-	-	-	-	-	-	-

**Cuadro No.6 Sueldo Bruto Mensual y Acumulado de Funcionarios Permanentes y Eventuales en el Sector Público:**  
**Enero - Septiembre de 2022 (En miles de Balboas) (Conclusión)**

ENTIDAD	ENERO	FEBRERO	MARZO	ABRIL	MAYO	JUNIO (R )	JULIO (R)	AGOSTO	SEPTIEMBRE	Monto Acumulado
<b>Empresas Públicas</b>	<b>18,131</b>	<b>18,968</b>	<b>19,035</b>	<b>19,215</b>	<b>19,397</b>	<b>19,360</b>	<b>19,355</b>	<b>19,341</b>	<b>19,115</b>	<b>171,917</b>
Autoridad Marítima de Panamá	1,904	1,962	2,074	2,046	2,055	2,108	2,115	2,102	2,081	18,447
Bingos Nacionales	28	28	28	28	29	29	29	27	26	252
Autoridad Aeronáutica Civil	1,486	1,492	1,489	1,498	1,500	1,527	1,515	1,513	1,503	13,523
Aeropuerto Internacional de Tocumen, S.A.	1,908	2,052	1,985	2,109	2,298	2,189	2,136	2,069	2,057	18,803
Instituto de Acueductos y Alcantarillados Nacionales	1,549	1,659	1,728	1,755	1,717	1,659	1,719	1,713	1,726	15,225
Instituto de Mercadeo Agropecuario	666	697	711	707	717	712	725	738	722	6,395
Empresa de Transmisión Eléctrica, S.A.	1,053	1,091	1,060	1,133	1,145	1,211	1,156	1,131	1,167	10,147
Lotería Nacional de Beneficencia	1,442	1,436	1,455	1,476	1,509	1,495	1,486	1,468	1,468	13,235
Zona Libre de Colón	520	630	577	574	574	570	581	570	581	5,177
Empresa de Generación Eléctrica, S. A.	39	37	37	38	40	42	41	40	41	355
Agencia del Área Panamá Pacífico	168	170	168	170	169	176	173	174	171	1,539
Autoridad de Aseo Urbano y Domiciliario	2,081	2,311	2,294	2,228	2,239	2,236	2,349	2,338	2,334	20,410
Empresa Nacional de Autopistas, S.A.	101	98	97	97	95	95	105	91	84	863
Empresa Metro de Panamá, S.A.	1,068	1,090	1,072	1,096	1,072	1,084	1,081	1,082	1,064	9,709
Empresa Mercados Nacionales de la Cadena de Frío, S.A.	230	351	376	381	379	383	312	443	303	3,158
Transporte Masivo de Panamá, S.A.	3,888	3,864	3,884	3,879	3,859	3,844	3,832	3,842	3,787	34,679
<b>Intermediarios Financieros</b>	<b>10,880</b>	<b>10,909</b>	<b>10,908</b>	<b>10,952</b>	<b>11,662</b>	<b>11,227</b>	<b>11,217</b>	<b>11,260</b>	<b>11,140</b>	<b>100,155</b>
Superintendencia de Bancos	815	805	803	799	798	786	782	784	782	7,154
Banco de Desarrollo Agropecuario	946	972	950	972	964	1,005	1,000	1,019	1,002	8,830
Banco Hipotecario Nacional	160	155	161	163	178	173	174	174	176	1,514
Banco Nacional de Panamá	5,135	5,102	5,087	5,133	5,810	5,335 <sup>(-)</sup>	5,341 <sup>(-)</sup>	5,311	5,207	47,461
Caja de Ahorros	3,154	3,167	3,191	3,162	3,187	3,198	3,177	3,228	3,235	28,699
Superintendencia del Mercado de Valores	228	226	221	224	223	225	232	231	232	2,042
Instituto de Seguro Agropecuario	272	314	327	331	330	331	336	342	337	2,920
Superintendencia de Seguros y Reaseguros	170	168	168	168	172	174	175	171	169	1,535

Nota: Se excluyen los pagos por horas extras, vigencias expiradas, décimo tercer mes, gastos de representación, jubilaciones y funcionarios eventuales de proyectos de inversión.

<sup>1)</sup> No están operando.

<sup>2)</sup> Creada la Agencia Panameña de Alimentos mediante Ley 206 del 30 de marzo de 2021, la cual entró en vigencia el 1 de octubre de 2021; reemplaza a la Autoridad Panameña de Seguridad de Alimentos. reemplaza a la Autoridad Panameña de Seguridad de Alimentos.

(-) Cantidad nula o cero.

**Cuadro No.7 SUELDO BRUTO MENSUAL Y NÚMERO DE FUNCIONARIOS, PERMANENTES Y EVENTUALES,  
EN EL SECTOR PÚBLICO: SEPTIEMBRE DE 2023**

ENTIDAD	SUELDO BRUTO <sup>1/</sup> (En miles de Balboas)			FUNCIONARIOS			SUELDO BRUTO <sup>1/</sup> (En miles de Balboas)		
	TOTAL	PERMANENTES	EVENTUALES <sup>2/</sup>	TOTAL	PERMANENTES	EVENTUALES <sup>2/</sup>	TOTAL SUELDO PROMEDIO	PERMANENTES	EVENTUALES <sup>2/</sup>
<b>Total del Sector Público</b>	<b>423,633</b>	<b>393,022</b>	<b>30,611</b>	<b>259,075</b>	<b>231,138</b>	<b>27,937</b>	<b>1,635</b>	<b>1,700</b>	<b>1,096</b>
<b>Gobierno Central</b>	<b>266,440</b>	<b>246,769</b>	<b>19,671</b>	<b>169,366</b>	<b>150,466</b>	<b>18,900</b>	<b>1,573</b>	<b>1,640</b>	<b>1,041</b>
Asamblea Nacional de Diputados	7,529	5,623	1,906	4,417	3,064	1,353	1,705	1,835	1,409
Contraloría General de la República	6,972	5,970	1,002	4,799	3,675	1,124	1,453	1,624	891
Ministerio de la Presidencia	2,553	2,511	42	2,193	2,156	37	1,164	1,165	1,135
Servicio de Protección Institucional	3,201	3,201	-	2,034	2,034	-	1,574	1,574	..
Ministerio de Gobierno	3,433	3,297	136	3,494	3,389	105	983	973	1,295
Ministerio de Seguridad Pública	42,263	41,597	666	31,689	31,104	585	1,334	1,337	1,138
Ministerio de Relaciones Exteriores	1,063	982	81	678	621	57	1,568	1,581	1,421
Ministerio de Educación	110,378	101,518	8,860	65,472	56,540	8,932	1,686	1,796	992
Ministerio de Cultura	765	737	28	692	662	30	1,105	1,113	933
Ministerio de Comercio e Industrias	934	784	150	760	628	132	1,229	1,248	1,136
Ministerio de Obras Públicas	1,815	1,630	185	2,042	1,824	218	889	894	849
Ministerio de Desarrollo Agropecuario	4,125	3,822	303	2,477	2,128	349	1,665	1,796	868
Ministerio de Salud	40,037	36,202	3,835	20,507	16,954	3,553	1,952	2,135	1,079
Ministerio de Trabajo y Desarrollo Laboral	1,148	818	330	1,033	734	299	1,111	1,114	1,104
Ministerio de Vivienda y Ordenamiento Territorial	744	688	56	682	631	51	1,091	1,090	1,098
Ministerio de Economía y Finanzas	3,978	3,956	22	2,751	2,737	14	1,446	1,445	1,571
Ministerio de Desarrollo Social	1,582	1,424	158	1,623	1,480	143	975	962	1,105
Ministerio del Ambiente	2,738	2,606	132	1,842	1,723	119	1,486	1,512	1,109
Ministerio de la Mujer <sup>3/</sup>	199	168	31	162	131	31	1,228	1,282	1,000
Órgano Judicial	10,603	10,556	47	6,139	6,115	24	1,727	1,726	1,958
Procuraduría General de la Nación	11,742	11,731	11	6,879	6,872	7	1,707	1,707	1,571
Tribunal Electoral	4,776	3,413	1,363	4,514	3,012	1,502	1,058	1,133	908
Procuraduría de la Administración	403	403	-	229	229	-	1,760	1,760	..
Fiscalía General Electoral	551	355	196	367	201	166	1,501	1,766	1,181
Tribunal de Cuentas	205	201	4	114	111	3	1,798	1,811	1,333
Fiscalía de Cuentas	241	229	12	146	138	8	1,651	1,659	1,500
Defensoría del Pueblo	332	327	5	246	243	3	1,350	1,346	1,667
Tribunal Administrativo Tributario	145	145	-	87	87	-	1,667	1,667	..
Tribunal Administrativo de la Función Pública <sup>3/</sup>	-	-	-	-	-	-	-	-	..
Representantes de Corregimientos	1,985	1,875	110	1,298	1,243	55	1,529	1,508	2,000
<b>Sector Descentralizado</b>	<b>157,193</b>	<b>146,253</b>	<b>10,940</b>	<b>89,709</b>	<b>80,672</b>	<b>9,037</b>	<b>1,752</b>	<b>1,813</b>	<b>1,211</b>
<b>Instituciones Descentralizadas</b>	<b>124,000</b>	<b>114,266</b>	<b>9,734</b>	<b>63,553</b>	<b>55,810</b>	<b>7,743</b>	<b>1,951</b>	<b>2,047</b>	<b>1,257</b>
Autoridad del Tránsito y Transporte Terrestre	932	876	56	972	916	56	959	956	1,000
Autoridad Nacional de los Servicios Públicos	883	880	3	503	502	1	1,755	1,753	3,000
Caja de Seguro Social	70,502	68,199	2,303	30,697	29,426	1,271	2,297	2,318	1,812
Autoridad de Protección al Consumidor y Defensa de la Competencia	527	431	96	515	428	87	1,023	1,007	1,103
Sistema de Ahorro y Capitalización	66	59	7	40	32	8	1,650	1,844	875
Instituto para la Formación y Aprovechamiento de los Recursos Humanos	612	454	158	673	467	206	909	972	767
Instituto de Innovación Agropecuaria de Panamá	796	790	6	504	496	8	1,579	1,593	750
Instituto Panameño de Deportes	749	625	124	816	690	126	918	906	984
Instituto Nacional de Formación Profesional y Capacitación para el Desarrollo Humano	641	476	165	641	456	185	1,000	1,044	892
Instituto Técnico Superior Especializado	431	413	18	235	220	15	1,834	1,877	1,200
Instituto Panameño de Habitación Especial	4,295	4,225	70	2,229	2,193	36	1,927	1,927	1,944
Autoridad Nacional para la Innovación Gubernamental	229	229	-	110	110	-	2,082	2,082	..
Instituto Panameño Autónomo Cooperativo	600	545	55	479	424	55	1,253	1,285	1,000
Autoridad de Turismo de Panamá	312	301	11	273	258	15	1,143	1,167	733
Instituto Conmemorativo Gorgas de Estudios de la Salud	692	678	14	357	343	14	1,938	1,977	1,000
Registro Público de Panamá	717	695	22	691	670	21	1,038	1,037	1,048
Universidad Autónoma de Chiriquí	5,955	5,729	226	2,248	1,957	291	2,649	2,927	777
Universidad de Panamá	17,767	12,743	5,024	10,049	5,537	4,512	1,768	2,301	1,113
Universidad Especializada de Las Américas	1,754	1,247	507	924	708	216	1,898	1,761	2,347
Universidad Tecnológica de Panamá	6,740	6,128	612	3,381	2,977	404	1,993	2,058	1,515
Universidad Marítima Internacional de Panamá	414	347	67	263	208	55	1,574	1,668	1,218
Sistema Estatal de Radio y Televisión	355	330	25	310	290	20	1,145	1,138	1,250
Agencia Panameña de Alimentos <sup>4/</sup>	174	163	11	121	117	4	1,438	1,393	2,750
Dirección General de Contrataciones Públicas	197	197	-	111	111	-	1,775	1,775	..
Secretaría Nacional de Ciencia, Tecnología e Innovación	398	398	-	183	183	-	2,175	2,175	..
Autoridad de los Recursos Acuáticos de Panamá	488	478	10	391	378	13	1,248	1,265	769
Tribunal Administrativo de Contrataciones Públicas	102	102	-	49	49	-	2,082	2,082	..
Autoridad de la Micro, Pequeña y Mediana Empresa	235	235	-	180	180	-	1,306	1,306	..
Zona Franca del Barú	24	21	3	23	19	4	1,043	1,105	750
Secretaría Nacional de Discapacidad	288	284	4	225	222	3	1,280	1,279	1,333
Autoridad Nacional de Aduanas	1,644	1,641	3	1,704	1,701	3	965	965	1,000
Secretaría Nacional de Niñez, Adolescencia y Familia	408	365	43	286	247	39	1,427	1,478	1,103
Autoridad Nacional de Administración de Tierras	731	731	-	681	681	-	1,073	1,073	..
Autoridad de Pasaportes de Panamá	157	157	-	147	147	-	1,068	1,068	..
Autoridad Nacional de Transparencia y Acceso a la Información	118	107	11	71	64	7	1,662	1,672	1,571
Superintendencia de Sujetos no Financieros	252	252	-	109	109	-	2,312	2,312	..
Autoridad Nacional de Descentralización	354	292	62	289	241	48	1,225	1,212	1,292
Benemérito Cuerpo de Bomberos de Panamá	2,150	2,132	18	1,933	1,913	20	1,112	1,114	900
Propanamá	119	119	-	44	44	-	2,705	2,705	..
Centro Nacional de Estudios en Técnicas de Imágenes Moleculares <sup>3/</sup>	-	-	-	-	-	-	-	-	..
Instituto de Meteorología e Hidrología de Panamá <sup>8/</sup>	192	192	-	96	96	-	2,000	2,000	..

**Cuadro No.7 SUELDO BRUTO MENSUAL Y NÚMERO DE FUNCIONARIOS, PERMANENTES Y EVENTUALES,  
EN EL SECTOR PÚBLICO: SEPTIEMBRE DE 2023 (Conclusión)**

ENTIDAD	SUELDO BRUTO <sup>1/</sup> (En miles de Balboas)			FUNCIONARIOS			SUELDO BRUTO <sup>1/</sup> (En miles de Balboas)		
	TOTAL	PERMANENTES	EVENTUALES <sup>2/</sup>	TOTAL	PERMANENTES	EVENTUALES <sup>2/</sup>	TOTAL SUELDO PROMEDIO	PERMANENTES	EVENTUALES <sup>2/</sup>
<b>Empresas Públicas</b>	<b>21,105</b>	<b>20,322</b>	<b>783</b>	<b>18,059</b>	<b>17,202</b>	<b>857</b>	<b>1,169</b>	<b>1,181</b>	<b>914</b>
Autoridad Marítima de Panamá	2,086	2,075	11	1,640	1,634	6	1,272	1,270	1,833
Bingos Nacionales	34	34	-	38	38	-	895	895	..
Autoridad Aeronáutica Civil	1,454	1,436	18	895	883	12	1,625	1,626	1,500
Aeropuerto Internacional de Tocumen, S.A.	2,076	2,076	-	1,491	1,491	-	1,392	1,392	..
Instituto de Acueductos y Alcantarillados Nacionales <sup>5/</sup>	3,331	3,290	41	2,860	2,804	56	1,165	1,173	732
Instituto de Mercado Agropecuario <sup>6/</sup>	747	352	395	779	294	485	959	1,197	814
Empresa de Transmisión Eléctrica, S.A. <sup>7/</sup>	1,135	1,135	-	531	531	-	2,137	2,137	..
Lotería Nacional de Beneficencia	1,576	1,576	-	1,657	1,657	-	951	951	..
Zona Libre de Colón	725	586	139	619	528	91	1,171	1,110	1,527
Empresa de Generación Eléctrica, S. A.	41	41	-	14	14	-	2,929	2,929	..
Agencia del Área Panamá Pacífico	158	158	-	96	96	-	1,646	1,646	..
Autoridad de Aseo Urbano y Domiciliario	2,465	2,293	172	2,473	2,272	201	997	1,009	856
Empresa Nacional de Autopistas, S.A.	91	91	-	31	31	-	2,935	2,935	..
Empresa Metro de Panamá, S.A.	1,074	1,067	7	708	702	6	1,517	1,520	1,167
Empresa Mercados Nacionales de la Cadena de Frio, S.A.	387	387	-	308	308	-	1,256	1,256	..
Transporte Masivo de Panamá, S.A.	3,725	3,725	-	3,919	3,919	-	950	950	..
<b>Intermediarios Financieros</b>	<b>12,088</b>	<b>11,665</b>	<b>423</b>	<b>8,097</b>	<b>7,660</b>	<b>437</b>	<b>1,493</b>	<b>1,523</b>	<b>968</b>
Superintendencia de Bancos	750	750	-	395	395	-	1,899	1,899	..
Banco de Desarrollo Agropecuario	1,021	886	135	774	635	139	1,319	1,395	971
Banco Hipotecario Nacional	441	335	106	388	285	103	1,137	1,175	1,029
Banco Nacional de Panamá	5,605	5,587	18	3,611	3,598	13	1,552	1,553	1,385
Caja de Ahorros	3,555	3,448	107	2,489	2,376	113	1,428	1,451	947
Superintendencia del Mercado de Valores	211	211	-	105	105	-	2,010	2,010	..
Instituto de Seguro Agropecuario	342	285	57	260	191	69	1,315	1,492	826
Superintendencia de Seguros y Reaseguros	163	163	-	75	75	-	2,173	2,173	..

<sup>1/</sup> Incluye empleados transitorios y contingentes.

<sup>2/</sup> Se excluyen los pagos por horas extras, vigencias expiradas, décimo tercer mes, gastos de representación, jubilaciones y funcionarios eventuales de proyectos de inversión.

<sup>3/</sup> No están operando.

<sup>4/</sup> Creada la Agencia Panameña de Alimentos mediante Ley 206 del 30 de marzo de 2021, la cual entró en vigencia el 1 de octubre de 2021; reemplaza a la Autoridad Panameña de Seguridad de Alimentos.

<sup>5/</sup> A partir de enero 2023, la entidad hizo ajustes en el registro de los salarios reportados.

<sup>6/</sup> Incluye empleados de Programa de Inversión.

<sup>7/</sup> No incluye pagos a observadores meteorólogos a partir de enero 2023.

<sup>8/</sup> Creada mediante Decreto Ejecutivo No.2 del 7 de marzo de 2022, reglamenta la Ley 209 de 22 de abril de 2021.

<sup>9/</sup> Creado mediante Ley 375 de 8 de marzo de 2023; reemplaza al Instituto Nacional de la Mujer.

(-) Cantidad nula o cero.

(..) Dato no aplicable.

**Cuadro No.8 DIFERENCIAS EN EL SUELDO BRUTO MENSUAL Y NÚMERO DE FUNCIONARIOS  
PERMANENTES Y EVENTUALES, EN EL SECTOR PÚBLICO:  
SEPTIEMBRE DE 2023 - AGOSTO DE 2023**

ENTIDAD	PERMANENTES Y EVENTUALES <sup>1/</sup>						DIFERENCIAS			
	SUELDO BRUTO <sup>2/</sup> (En miles de B/.)			TOTAL FUNCIONARIOS			PERMANENTES		EVENTUALES <sup>1/</sup>	
	SEPTIEMBRE	AGOSTO	VARIACIÓN ABSOLUTA	SEPTIEMBRE	AGOSTO	VARIACIÓN ABSOLUTA	SUELDO BRUTO <sup>2/</sup> (En miles de B/.)	FUNCIO- NARIOS	SUELDO BRUTO <sup>2/</sup> (En miles de B/.)	FUNCIO- NARIOS
<b>Total del Sector Público</b>	<b>423,633</b>	<b>424,256</b>	<b>-623</b>	<b>259,075</b>	<b>258,282</b>	<b>793</b>	<b>428</b>	<b>509</b>	<b>-1,051</b>	<b>284</b>
<b>Gobierno Central</b>	<b>266,440</b>	<b>265,693</b>	<b>747</b>	<b>169,366</b>	<b>168,176</b>	<b>1,190</b>	<b>851</b>	<b>583</b>	<b>-104</b>	<b>607</b>
Asamblea Nacional de Diputados	7,529	7,388	141	4,417	4,244	173	59	43	82	130
Contraloría General de la República	6,972	7,113	-141	4,799	4,795	4	12	5	-153	-1
Ministerio de la Presidencia	2,553	3,063	-510	2,193	2,181	12	-513	9	3	3
Servicio de Protección Institucional	3,201	2,524	677	2,034	1,915	119	677	119	-	-
Ministerio de Gobierno	3,433	3,411	22	3,494	3,500	-6	27	-	-5	-6
Ministerio de Seguridad Pública	42,263	42,276	-13	31,689	31,633	56	-7	56	-6	-
Ministerio de Relaciones Exteriores	1,063	1,082	-19	678	682	-4	-26	-5	7	1
Ministerio de Educación	110,378	110,515	-137	65,472	64,993	479	-75	45	-62	434
Ministerio de Cultura	765	756	9	692	689	3	6	1	3	2
Ministerio de Comercio e Industrias	934	979	-45	760	797	-37	-3	1	-42	-38
Ministerio de Obras Públicas	1,815	1,815	-	2,042	2,049	-7	3	-8	-3	1
Ministerio de Desarrollo Agropecuario	4,125	4,198	-73	2,477	2,568	-91	18	5	-91	-96
Ministerio de Salud	40,037	39,724	313	20,507	20,413	94	272	64	41	30
Ministerio de Trabajo y Desarrollo Laboral	1,148	1,214	-66	1,033	1,039	-6	-8	-4	-58	-2
Ministerio de Vivienda y Ordenamiento Territorial	744	745	-1	682	686	-4	-2	-6	1	2
Ministerio de Economía y Finanzas	3,978	3,932	46	2,751	2,746	5	43	3	3	2
Ministerio de Desarrollo Social	1,582	1,569	13	1,623	1,615	8	-6	-6	19	14
Ministerio del Ambiente	2,738	2,745	-7	1,842	1,834	8	3	1	-10	7
Ministerio de la Mujer <sup>3/</sup>	199	-	199	162	-	162	168	131	31	31
Órgano Judicial	10,603	10,567	36	6,139	6,093	46	1	30	35	16
Procuraduría General de la Nación	11,742	11,549	193	6,879	6,760	119	182	112	11	7
Tribunal Electoral	4,776	4,741	35	4,514	4,477	37	-4	-	39	37
Procuraduría de la Administración	403	407	-4	229	230	-1	-4	-1	-	-
Fiscalía General Electoral	551	506	45	367	355	12	48	7	-3	5
Tribunal de Cuentas	205	207	-2	114	115	-1	-2	-1	-	-
Fiscalía de Cuentas	241	234	7	146	138	8	2	5	5	3
Defensoría del Pueblo	332	329	3	246	244	2	-2	-1	5	3
Tribunal Administrativo Tributario	145	145	-	87	88	-1	-	-1	-	-
Tribunal Administrativo de la Función Pública <sup>3/</sup>	-	-	-	-	-	-	-	-	-	-
Representantes de Corregimientos	1,985	1,959	26	1,298	1,297	1	-18	-21	44	22
<b>Sector Descentralizado</b>	<b>157,193</b>	<b>158,563</b>	<b>-1,370</b>	<b>89,709</b>	<b>90,106</b>	<b>-397</b>	<b>-423</b>	<b>-74</b>	<b>-947</b>	<b>-323</b>
<b>Instituciones Descentralizadas</b>	<b>124,000</b>	<b>125,349</b>	<b>-1,349</b>	<b>63,553</b>	<b>64,019</b>	<b>-466</b>	<b>-376</b>	<b>-114</b>	<b>-973</b>	<b>-352</b>
Autoridad del Tránsito y Transporte Terrestre	932	933	-1	972	978	-6	-	-9	-1	3
Autoridad Nacional de los Servicios Públicos	883	874	9	503	499	4	6	3	3	1
Caja de Seguro Social	70,502	70,480	22	30,697	30,820	-123	21	-45	1	-78
Autoridad de Protección al Consumidor y Defensa de la Competencia	527	520	7	515	511	4	2	-	5	4
Sistema de Ahorro y Capitalización	66	67	-1	40	40	-	-	-	-1	-
Instituto para la Formación y Aprovechamiento de los Recursos Humanos	612	608	4	673	673	-	-3	-3	7	3
Instituto de Innovación Agropecuaria de Panamá	796	787	9	504	504	-	96	-	-	-
Instituto Panameño de Deportes	749	745	4	816	815	1	-	-2	4	3
Instituto Nacional de Formación Profesional y Capacitación para el Desarrollo Humano	641	628	13	641	624	17	1	-2	12	19
Instituto Técnico Superior Especializado	431	437	-6	235	239	-4	-1	-	-5	-4
Instituto Panameño de Rehabilitación Especial	4,295	4,407	-112	2,229	2,221	8	-114	4	2	4
Autoridad Nacional para la Innovación Gubernamental	229	225	4	110	108	2	4	2	-	-
Instituto Panameño Autónomo Cooperativo	600	596	4	479	479	-	4	1	-	-1
Autoridad de Turismo de Panamá	312	323	-11	273	278	-5	-10	-4	-1	-1
Instituto Conmemorativo Gorgas de Estudios de la Salud	692	689	3	357	356	1	2	1	1	-
Registro Público de Panamá	717	716	1	691	693	-2	2	-2	-1	-
Universidad Autónoma de Chiriquí	5,955	6,084	-129	2,248	2,264	-16	-90	-8	-39	-8
Universidad de Panamá	17,767	18,540	-773	10,049	10,024	25	2	57	-775	-32
Universidad Especializada de Las Américas	1,754	1,739	15	924	963	-39	3	1	12	-40
Universidad Tecnológica de Panamá	6,740	6,977	-237	3,381	3,572	-191	-62	21	-175	-212
Universidad Marítima Internacional de Panamá	414	420	-6	263	264	-1	-6	-3	-	2
Sistema Estatal de Radio y Televisión	355	356	-1	310	310	-	-1	-	-	-
Agencia Panameña de Alimentos <sup>4/</sup>	174	177	-3	121	121	-	-1	-1	-2	1
Dirección General de Contrataciones Públicas	197	197	-	111	111	-	-	-	-	-
Secretaría Nacional de Ciencia, Tecnología e Innovación	398	400	-2	183	184	-1	-2	-1	-	-
Autoridad de los Recursos Acuáticos de Panamá	488	475	13	391	390	1	14	2	-1	-1
Tribunal Administrativo de Contrataciones Públicas	102	102	-	49	49	-	-	-	-	-
Autoridad de la Micro, Pequeña y Mediana Empresa	235	236	-1	180	182	-2	-1	-2	-	-
Zona Franca del Barú	24	24	-	23	23	-	-	-	-	-
Secretaría Nacional de Discapacidad	288	291	-3	225	226	-1	-3	-1	-	-
Autoridad Nacional de Aduanas	1,644	1,639	5	1,704	1,698	6	2	3	3	3
Instituto Nacional de la Mujer	-	204	-204	-	166	-166	-172	-134	-32	-32
Secretaría Nacional de Niñez, Adolescencia y Familia	408	405	3	286	279	7	-	1	3	6
Autoridad Nacional de Administración de Tierras	731	731	-	681	681	-	-	-	-	-
Autoridad de Pasaportes de Panamá	157	158	-1	147	148	-1	-1	-1	-	-
Autoridad Nacional de Transparencia y Acceso a la Información	118	112	6	71	70	1	6	1	-	-
Superintendencia de Sujetos no Financieros	252	237	15	109	104	5	15	5	-	-
Autoridad Nacional de Descentralización	354	345	9	289	280	9	4	5	5	4
Benemérito Cuerpo de Bomberos de Panamá	2,150	2,150	-	1,933	1,931	2	-2	-2	2	4
Propanamá	119	121	-2	44	44	-	-2	-	-	-
Centro Nacional de Estudios en Técnicas de Imágenes Moleculares <sup>3/</sup>	-	-	-	-	-	-	-	-	-	-
Instituto de Meteorología e Hidrología de Panamá <sup>6/</sup>	192	194	-2	96	97	-1	-2	-1	-	-

**Cuadro No.8 DIFERENCIAS EN EL SUELDO BRUTO MENSUAL Y NÚMERO DE FUNCIONARIOS  
PERMANENTES Y EVENTUALES, EN EL SECTOR PÚBLICO:  
SEPTIEMBRE DE 2023 - AGOSTO DE 2023**

ENTIDAD	PERMANENTES Y EVENTUALES <sup>1/</sup>						DIFERENCIAS			
	SUELDO BRUTO <sup>2/</sup> (En miles de B./.)			TOTAL FUNCIONARIOS			PERMANENTES		EVENTUALES <sup>1/</sup>	
	SEPTIEMBRE	AGOSTO	VARIACIÓN ABSOLUTA	SEPTIEMBRE	AGOSTO	VARIACIÓN ABSOLUTA	SUELDO BRUTO <sup>2/</sup> (En miles de B./.)	FUNCIO- NARIOS	SUELDO BRUTO <sup>2/</sup> (En miles de B./.)	FUNCIO- NARIOS
<b>Empresas Públicas</b>	<b>21,105</b>	<b>21,268</b>	<b>-163</b>	<b>18,059</b>	<b>18,054</b>	<b>5</b>	<b>-175</b>	<b>-11</b>	<b>12</b>	<b>16</b>
Autoridad Marítima de Panamá	2,086	2,065	21	1,640	1,635	5	21	5	-	-
Bingos Nacionales	34	35	-1	38	39	-1	-1	-1	-	-
Autoridad Aeronáutica Civil	1,454	1,460	-6	895	897	-2	-4	-1	-2	-1
Aeropuerto Internacional de Tocumen, S.A.	2,076	2,212	-136	1,491	1,468	23	-136	23	-	-
Instituto de Acueductos y Alcantarillados Nacionales <sup>5/</sup>	3,331	3,331	-	2,860	2,853	7	2	8	-2	-1
Instituto de Mercado Agropecuario <sup>6/</sup>	747	744	3	779	773	6	6	2	-3	4
Empresa de Transmisión Eléctrica, S.A. <sup>7/</sup>	1,135	1,173	-38	531	539	-8	-38	-8	-	-
Lotería Nacional de Beneficencia	1,576	1,540	36	1,657	1,611	46	36	46	-	-
Zona Libre de Colón	725	713	12	619	669	-50	-4	-62	16	12
Empresa de Generación Eléctrica, S. A.	41	41	-	14	15	-1	-	-1	-	-
Agencia del Área Panamá Pacífico	158	160	-2	96	96	-	-2	-	-	-
Autoridad de Aseo Urbano y Domiciliario	2,465	2,506	-41	2,473	2,513	-40	-42	-41	1	1
Empresa Nacional de Autopistas, S.A.	91	90	1	31	31	-	1	-	-	-
Empresa Metro de Panamá, S.A.	1,074	1,103	-29	708	709	-1	-31	-2	2	1
Empresa Mercados Nacionales de la Cadena de Frío, S.A.	387	379	8	308	304	4	8	4	-	-
Transporte Masivo de Pasajeros, S.A.	3,725	3,716	9	3,919	3,902	17	9	17	-	-
<b>Intermediarios Financieros</b>	<b>12,088</b>	<b>11,946</b>	<b>142</b>	<b>8,097</b>	<b>8,033</b>	<b>64</b>	<b>128</b>	<b>51</b>	<b>14</b>	<b>13</b>
Superintendencia de Bancos	750	741	9	395	389	6	9	6	-	-
Banco de Desarrollo Agropecuario	1,021	998	23	774	773	1	17	-5	6	6
Banco Hipotecario Nacional	441	407	34	388	380	8	30	4	4	4
Banco Nacional de Panamá	5,605	5,556	49	3,611	3,595	16	49	16	-	-
Caja de Ahorros	3,555	3,524	31	2,489	2,457	32	26	28	5	4
Superintendencia del Mercado de Valores	211	211	-	105	104	1	-	1	-	-
Instituto de Seguro Agropecuario	342	348	-6	260	260	-	-5	1	-1	-1
Superintendencia de Seguros y Reaseguros	163	161	2	75	75	-	2	-	-	-

<sup>1/</sup> Incluye empleados transitorios y contingentes.

<sup>2/</sup> Se excluyen los pagos por horas extras, vigencias expiradas, décimo tercer mes, gastos de representación, jubilaciones y funcionarios eventuales de proyectos de inversión.

<sup>3/</sup> No están operando.

<sup>4/</sup> Creada la Agencia Panameña de Alimentos mediante Ley 206 del 30 de marzo de 2021, la cual entró en vigencia el 1 de octubre de 2021; reemplaza a la Autoridad Panameña de Seguridad de Alimentos.

<sup>5/</sup> A partir de enero 2023, la entidad hizo ajustes en el registro de los salarios reportados.

<sup>6/</sup> Incluye empleados de Programa de Inversión.

<sup>7/</sup> No incluye pagos a observadores meteorólogos a partir de enero 2023.

<sup>8/</sup> Creada mediante Decreto Ejecutivo No.2 del 7 de marzo de 2022, reglamenta la Ley 209 de 22 de abril de 2021.

(-) Cantidad nula o cero.

(..) Dato no aplicable.

**Cuadro No.9 DIFERENCIAS EN EL SUELDO BRUTO MENSUAL Y NÚMERO DE FUNCIONARIOS  
PERMANENTES Y EVENTUALES, EN EL SECTOR PÚBLICO:  
SEPTIEMBRE 2023-2022**

ENTIDAD	PERMANENTES Y EVENTUALES <sup>1/</sup>						DIFERENCIAS			
	SUELDO BRUTO <sup>2/</sup> (En miles de B./.)			TOTAL FUNCIONARIOS			PERMANENTES		EVENTUALES <sup>1/</sup>	
	SEPTIEMBRE 2023	SEPTIEMBRE 2022	VARIACIÓN ABSOLUTA	SEPTIEMBRE 2023	SEPTIEMBRE 2022	VARIACIÓN ABSOLUTA	SUELDO BRUTO <sup>2/</sup> (En miles de B./.)	FUNCIO- NARIOS	SUELDO BRUTO <sup>2/</sup> (En miles de B./.)	FUNCIO- NARIOS
<b>Total del Sector Público</b>	<b>423,633</b>	<b>412,371</b>	<b>11,262</b>	<b>259,075</b>	<b>255,735</b>	<b>3,340</b>	<b>11,763</b>	<b>3,554</b>	<b>-501</b>	<b>-214</b>
<b>Gobierno Central</b>	<b>266,440</b>	<b>260,093</b>	<b>6,347</b>	<b>169,366</b>	<b>165,571</b>	<b>3,795</b>	<b>5,599</b>	<b>2,463</b>	<b>748</b>	<b>1,332</b>
Asamblea Nacional de Diputados	7,529	7,337	192	4,417	4,345	72	754	351	-562	-279
Contraloría General de la República	6,972	6,702	270	4,799	4,440	359	101	62	169	297
Ministerio de la Presidencia	2,553	2,994	-441	2,193	2,170	23	-483	-14	42	37
Servicio de Protección Institucional	3,201	2,575	626	2,034	1,970	64	626	64	-	-
Ministerio de Gobierno	3,433	3,440	-7	3,494	3,590	-96	-16	-103	9	7
Ministerio de Seguridad Pública	42,263	41,277	986	31,689	30,876	813	974	800	12	13
Ministerio de Relaciones Exteriores	1,063	1,047	16	678	671	7	47	21	-31	-14
Ministerio de Educación	110,378	108,411	1,967	65,472	64,238	1,234	788	250	1,179	984
Ministerio de Cultura	765	817	-52	692	756	-64	-52	-57	-	-7
Ministerio de Comercio e Industrias	934	1,030	-96	760	851	-91	-55	-53	-41	-38
Ministerio de Obras Públicas	1,815	1,883	-68	2,042	2,169	-127	-107	-163	39	36
Ministerio de Desarrollo Agropecuario	4,125	4,181	-56	2,477	2,624	-147	69	33	-125	-180
Ministerio de Salud	40,037	39,909	128	20,507	20,586	-79	1,433	828	-1,305	-907
Ministerio de Trabajo y Desarrollo Laboral	1,148	1,212	-64	1,033	1,093	-60	-60	-53	-4	-7
Ministerio de Vivienda y Ordenamiento Territorial	744	719	25	682	679	3	-28	-46	53	49
Ministerio de Economía y Finanzas	3,978	4,097	-119	2,751	2,940	-189	-125	-193	6	4
Ministerio de Desarrollo Social	1,582	1,461	121	1,623	1,550	73	-37	-70	158	143
Ministerio del Ambiente	2,738	2,593	145	1,842	1,775	67	18	-49	127	116
Ministerio de la Mujer <sup>3/</sup>	199	-	199	162	-	162	168	131	31	31
Órgano Judicial	10,603	10,143	460	6,139	5,809	330	483	357	-23	-27
Procuraduría General de la Nación	11,742	10,777	965	6,879	6,494	385	954	378	11	7
Tribunal Electoral	4,776	3,967	809	4,514	3,648	866	18	-36	791	902
Procuraduría de la Administración	403	377	26	229	219	10	26	10	-	-
Fiscalía General Electoral	551	298	253	367	196	171	58	6	195	165
Tribunal de Cuentas	205	198	7	114	113	1	3	-2	4	3
Fiscalía de Cuentas	241	222	19	146	136	10	13	7	6	3
Defensoría del Pueblo	332	306	26	246	232	14	49	35	-23	-21
Tribunal Administrativo Tributario	145	132	13	87	80	7	13	7	-	-
Tribunal Administrativo de la Función Pública <sup>3/</sup>	-	-	-	-	-	-	-	-	-	-
Representantes de Conregimientos	1,985	1,988	-3	1,298	1,321	-23	-33	-38	30	15
<b>Sector Descentralizado</b>	<b>157,193</b>	<b>152,278</b>	<b>4,915</b>	<b>89,709</b>	<b>90,164</b>	<b>-455</b>	<b>6,164</b>	<b>1,091</b>	<b>-1,249</b>	<b>-1,546</b>
<b>Instituciones Descentralizadas</b>	<b>124,000</b>	<b>122,023</b>	<b>1,977</b>	<b>63,553</b>	<b>64,060</b>	<b>-507</b>	<b>3,218</b>	<b>801</b>	<b>-1,241</b>	<b>-1,308</b>
Autoridad del Tránsito y Transporte Terrestre	932	935	-3	972	993	-21	-59	-77	56	56
Autoridad Nacional de los Servicios Públicos	883	879	4	503	532	-29	13	-23	-9	-6
Caja de Seguro Social	70,502	70,358	144	30,697	31,001	-304	685	206	-541	-510
Autoridad de Protección al Consumidor y Defensa de la Competencia	527	473	54	515	471	44	-19	-28	73	72
Sistema de Ahorro y Capitalización	66	58	8	40	35	5	9	5	-1	-
Instituto para la Formación y Aprovechamiento de los Recursos Humanos	612	618	-6	673	694	-21	32	20	-38	-41
Instituto de Innovación Agropecuaria de Panamá	796	387	409	504	511	-7	409	-3	-	-4
Instituto Panameño de Deportes	749	687	62	816	768	48	18	16	44	32
Instituto Nacional de Formación Profesional y Capacitación para el Desarrollo Humano	641	630	11	641	604	37	-49	-20	60	57
Instituto Técnico Superior Especializado	431	293	138	235	161	74	123	63	15	11
Instituto Panameño de Rehabilitación Especial	4,295	4,152	143	2,229	2,247	-18	379	146	-236	-164
Autoridad Nacional para la Innovación Gubernamental	229	219	10	110	109	1	10	1	-	-
Instituto Panameño Autónomo Cooperativo	600	607	-7	479	490	-11	42	27	-49	-38
Autoridad de Turismo de Panamá	312	408	-96	273	339	-66	-58	-50	-38	-16
Instituto Conmemorativo Gorgas de Estudios de la Salud	692	675	17	357	368	-11	69	50	-52	-61
Registro Público de Panamá	717	711	6	691	701	-10	-3	-20	9	10
Universidad Autónoma de Chiriquí	5,955	6,449	-494	2,248	2,270	-22	-161	311	-333	-333
Universidad de Panamá	17,767	17,295	472	10,049	10,083	-34	431	-11	41	-23
Universidad Especializada de Las Américas	1,754	1,608	146	924	921	3	310	77	-164	-74
Universidad Tecnológica de Panamá	6,740	5,700	1,040	3,381	3,238	143	827	60	213	83
Universidad Marítima Internacional de Panamá	414	408	6	263	256	7	19	14	-13	-7
Sistema Estatal de Radio y Televisión	355	389	-34	310	336	-26	-34	-26	-	-
Agencia Panameña de Alimentos <sup>4/</sup>	174	453	-279	121	292	-171	-290	-175	11	4
Dirección General de Contrataciones Públicas	197	192	5	111	112	-1	5	-1	-	-
Secretaría Nacional de Ciencia, Tecnología e Innovación	398	402	-4	183	188	-5	-4	-5	-	-
Autoridad de los Recursos Acuáticos de Panamá	488	491	-3	391	405	-14	-2	-13	-1	-1
Tribunal Administrativo de Contrataciones Públicas	102	103	-1	49	50	-1	-1	-1	-	-
Autoridad de la Micro, Pequeña y Mediana Empresa	235	290	-55	180	234	-54	-55	-54	-	-
Zona Franca del Barú	24	17	7	23	17	6	6	6	1	-
Secretaría Nacional de Discapacidad	288	291	-3	225	226	-1	-2	-	-1	-1
Autoridad Nacional de Aduanas	1,644	1,479	165	1,704	1,671	33	431	341	-266	-308
Instituto Nacional de la Mujer	-	198	-198	-	166	-166	-171	-138	-27	-28
Secretaría Nacional de Niñez, Adolescencia y Familia	408	363	45	286	247	39	34	19	11	20
Autoridad Nacional de Administración de Tierras	731	733	-2	681	678	3	-2	3	-	-
Autoridad de Pasaportes de Panamá	157	158	-1	147	152	-5	-1	-5	-	-
Autoridad Nacional de Transparencia y Acceso a la Información	118	106	12	71	68	3	1	-4	11	7
Superintendencia de Sujetos no Financieros	252	147	105	109	68	41	105	41	-	-
Autoridad Nacional de Descentralización	354	286	68	289	242	47	6	-1	62	48
Benemérito Cuerpo de Bomberos de Panamá	2,150	2,265	-115	1,933	2,075	-142	-36	-49	-79	-93
Propanamá	119	110	9	44	41	3	9	3	-	-
Centro Nacional de Estudios en Técnicas de Imágenes Moleculares <sup>5/</sup>	-	-	-	-	-	-	-	-	-	-
Instituto de Meteorología e Hidrología de Panamá <sup>6/</sup>	192	-	192	96	-	96	192	96	-	-

**Cuadro No.9 DIFERENCIAS EN EL SUELDO BRUTO MENSUAL Y NÚMERO DE FUNCIONARIOS,  
PERMANENTES Y EVENTUALES, EN EL SECTOR PÚBLICO:  
SEPTIEMBRE 2023-2022 (Conclusión)**

ENTIDAD	PERMANENTES Y EVENTUALES <sup>1/</sup>						DIFERENCIAS			
	SUELDO BRUTO <sup>2/</sup> (En miles de B/.)			TOTAL FUNCIONARIOS			PERMANENTES		EVENTUALES <sup>1/</sup>	
	SEPTIEMBRE 2023	SEPTIEMBRE 2022	VARIACIÓN ABSOLUTA	SEPTIEMBRE 2023	SEPTIEMBRE 2022	VARIACIÓN ABSOLUTA	SUELDO BRUTO <sup>2/</sup> (En miles de B/.)	FUNCIO- NARIOS	SUELDO BRUTO <sup>2/</sup> (En miles de B/.)	FUNCIO- NARIOS
<b>Empresas Públicas</b>	<b>21,105</b>	<b>19,115</b>	<b>1,990</b>	<b>18,059</b>	<b>18,357</b>	<b>-298</b>	<b>2,064</b>	<b>-17</b>	<b>-74</b>	<b>-281</b>
Autoridad Marítima de Panamá	2,086	2,081	5	1,640	1,661	-21	47	15	-42	-36
Bingos Nacionales	34	26	8	38	27	11	8	11	-	-
Autoridad Aeronáutica Civil	1,454	1,503	-49	895	928	-33	-53	-35	4	2
Aeropuerto Internacional de Tocumen, S.A.	2,076	2,057	19	1,491	1,446	45	19	45	-	-
Instituto de Acueductos y Alcantarillados Nacionales <sup>5/</sup>	3,331	1,726	1,605	2,860	3,177	-317	1,730	-29	-125	-288
Instituto de Mercado Agropecuario <sup>6/</sup>	747	722	25	779	770	9	-5	-20	30	29
Empresa de Transmisión Eléctrica, S.A. <sup>7/</sup>	1,135	1,167	-32	531	555	-24	-32	-24	-	-
Lotería Nacional de Beneficencia	1,576	1,468	108	1,657	1,697	-40	114	-33	-6	-7
Zona Libre de Colón	725	581	144	619	638	-19	81	-52	63	33
Empresa de Generación Eléctrica, S. A.	41	41	-	14	17	-3	-	-3	-	-
Agencia del Área Panamá Pacífico	158	171	-13	96	99	-3	-13	-3	-	-
Autoridad de Aseo Urbano y Domiciliario	2,465	2,334	131	2,473	2,580	-107	125	-94	6	-13
Empresa Nacional de Autopistas, S.A.	91	84	7	31	29	2	7	2	-	-
Empresa Metro de Panamá, S.A.	1,074	1,064	10	708	679	29	12	27	-2	2
Empresa Mercados Nacionales de la Cadena de Frío, S.A.	387	303	84	308	239	69	86	72	-2	-3
Transporte Masivo de Pasajeros, S.A.	3,725	3,787	-62	3,919	3,815	104	-62	104	-	-
<b>Intermediarios Financieros</b>	<b>12,088</b>	<b>11,140</b>	<b>948</b>	<b>8,097</b>	<b>7,747</b>	<b>350</b>	<b>882</b>	<b>307</b>	<b>66</b>	<b>43</b>
Superintendencia de Bancos	750	782	-32	395	421	-26	-32	-26	-	-
Banco de Desarrollo Agropecuario	1,021	1,002	19	774	797	-23	43	4	-24	-27
Banco Hipotecario Nacional	441	176	265	388	335	53	186	-1	79	54
Banco Nacional de Panamá	5,605	5,207	398	3,611	3,502	109	408	118	-10	-9
Caja de Ahorros	3,555	3,235	320	2,489	2,227	262	277	217	43	45
Superintendencia del Mercado de Valores	211	232	-21	105	115	-10	-21	-10	-	-
Instituto de Seguro Agropecuario	342	337	5	260	271	-11	27	9	-22	-20
Superintendencia de Seguros y Reaseguros	163	169	-6	75	79	-4	-6	-4	-	-

<sup>1/</sup> Incluye empleados transitorios y contingentes.

<sup>2/</sup> Se excluyen los pagos por horas extras, vigencias expiradas, décimo tercer mes, gastos de representación, jubilaciones y funcionarios eventuales de proyectos de inversión.

<sup>3/</sup> No estan operando.

<sup>4/</sup> Creada la Agencia Panameña de Alimentos mediante Ley 206 del 30 de marzo de 2021, la cual entró en vigencia el 1 de octubre de 2021; reemplaza a la Autoridad Panameña de Seguridad de Alimentos.

<sup>5/</sup> A partir de enero 2023, la entidad hizo ajustes en el registro de los salarios reportados.

<sup>6/</sup> Incluye empleados de Programa de Inversión.

<sup>7/</sup> No incluye pagos a observadores meteorólogos a partir de enero 2023.

<sup>8/</sup> Creada mediante Decreto Ejecutivo No.2 del 7 de marzo de 2022, reglamenta la Ley 209 de 22 de abril de 2021.

(-) Cantidad nula o cero.

(..) Dato no aplicable.



**Cuadro No.10 SUELDO BRUTO MENSUAL Y NÚMERO DE FUNCIONARIOS, PERMANENTES Y EVENTUALES,  
EN EL SECTOR PÚBLICO SEPTIEMBRE DE 2022**

ENTIDAD	SUELDO BRUTO <sup>1/</sup> (En miles de Balboas)			FUNCIONARIOS			SUELDO BRUTO <sup>1/</sup> (En miles de Balboas)		
	TOTAL	PERMANENTES	EVENTUALES <sup>2/</sup>	TOTAL	PERMANENTES	EVENTUALES <sup>2/</sup>	TOTAL SUELDO PROMEDIO	PERMANENTES	EVENTUALES <sup>2/</sup>
<b>Total del Sector Público</b>	<b>412,371</b>	<b>381,259</b>	<b>31,112</b>	<b>255,735</b>	<b>227,584</b>	<b>28,151</b>	<b>1,612</b>	<b>1,675</b>	<b>1,105</b>
<b>Gobierno Central</b>	<b>260,093</b>	<b>241,170</b>	<b>18,923</b>	<b>165,571</b>	<b>148,003</b>	<b>17,568</b>	<b>1,571</b>	<b>1,629</b>	<b>1,077</b>
Asamblea Nacional de Diputados	7,337	4,869	2,468	4,345	2,713	1,632	1,689	1,795	1,512
Contraloría General de la República	6,702	5,869	833	4,440	3,613	827	1,509	1,624	1,007
Ministerio de la Presidencia	2,994	2,994	-	2,170	2,170	-	1,380	1,380	..
Servicio de Protección Institucional	2,575	2,575	-	1,970	1,970	-	1,307	1,307	..
Ministerio de Gobierno	3,440	3,313	127	3,590	3,492	98	958	949	1,296
Ministerio de Seguridad Pública	41,277	40,623	654	30,876	30,304	572	1,337	1,341	1,143
Ministerio de Relaciones Exteriores	1,047	935	112	671	600	71	1,560	1,558	1,577
Ministerio de Educación	108,411	100,730	7,681	64,238	56,290	7,948	1,688	1,789	966
Ministerio de Cultura	817	789	28	756	719	37	1,081	1,097	757
Ministerio de Comercio e Industrias	1,030	839	191	851	681	170	1,210	1,232	1,124
Ministerio de Obras Públicas	1,883	1,737	146	2,169	1,987	182	868	874	802
Ministerio de Desarrollo Agropecuario	4,181	3,753	428	2,624	2,095	529	1,593	1,791	809
Ministerio de Salud	39,909	34,769	5,140	20,586	16,126	4,460	1,939	2,156	1,152
Ministerio de Trabajo y Desarrollo Laboral	1,212	878	334	1,093	787	306	1,109	1,116	1,092
Ministerio de Vivienda y Ordenamiento Territorial	719	716	3	679	677	2	1,059	1,058	1,500
Ministerio de Economía y Finanzas	4,097	4,081	16	2,940	2,930	10	1,394	1,393	1,600
Ministerio de Desarrollo Social	1,461	1,461	-	1,550	1,550	-	943	943	..
Ministerio del Ambiente	2,593	2,588	5	1,775	1,772	3	1,461	1,460	1,667
Órgano Judicial	10,143	10,073	70	5,809	5,758	51	1,746	1,749	1,373
Procuraduría General de la Nación	10,777	10,777	-	6,494	6,494	-	1,660	1,660	..
Tribunal Electoral	3,967	3,395	572	3,648	3,048	600	1,087	1,114	953
Procuraduría de la Administración	377	377	-	219	219	-	1,721	1,721	..
Fiscalía General Electoral	298	297	1	196	195	1	1,520	1,523	1,000
Tribunal de Cuentas	198	198	-	113	113	-	1,752	1,752	..
Fiscalía de Cuentas	222	216	6	136	131	5	1,632	1,649	1,200
Defensoría del Pueblo	306	278	28	232	208	24	1,319	1,337	1,167
Tribunal Administrativo Tributario	132	132	-	80	80	-	1,650	1,650	..
Tribunal Administrativo de la Función Pública <sup>3/</sup>	-	-	-	-	-	-	-	-	..
Representantes de Corregimientos	1,988	1,908	80	1,321	1,281	40	1,505	1,489	2,000
<b>Sector Descentralizado</b>	<b>152,278</b>	<b>140,089</b>	<b>12,189</b>	<b>90,164</b>	<b>79,581</b>	<b>10,583</b>	<b>1,689</b>	<b>1,760</b>	<b>1,152</b>
<b>Instituciones Descentralizadas</b>	<b>122,023</b>	<b>111,048</b>	<b>10,975</b>	<b>64,060</b>	<b>55,009</b>	<b>9,051</b>	<b>1,905</b>	<b>2,019</b>	<b>1,213</b>
Autoridad del Tránsito y Transporte Terrestre	935	935	-	993	993	-	942	942	..
Autoridad Nacional de los Servicios Públicos	879	867	12	532	525	7	1,652	1,651	1,714
Caja de Seguro Social	70,358	67,514	2,844	31,001	29,220	1,781	2,270	2,311	1,597
Autoridad de Protección al Consumidor y Defensa de la Competencia	473	450	23	471	456	15	1,004	987	1,533
Sistema de Ahorro y Capitalización	58	50	8	35	27	8	1,657	1,852	1,000
Instituto para la Formación y Aprovechamiento de los Recursos Humanos	618	422	196	694	447	247	890	944	794
Instituto de Innovación Agropecuaria de Panamá	387	381	6	511	499	12	757	764	500
Instituto Panameño de Deportes	687	607	80	768	674	94	895	901	851
Instituto Nacional de Formación Profesional y Capacitación para el Desarrollo Humano	630	525	105	604	476	128	1,043	1,103	820
Instituto Técnico Superior Especializado	293	290	3	161	157	4	1,820	1,847	750
Instituto Panameño de Habitación Especial	4,152	3,846	306	2,247	2,047	200	1,848	1,879	1,530
Autoridad Nacional para la Innovación Gubernamental	219	219	-	109	109	-	2,009	2,009	..
Instituto Panameño Autónomo Cooperativo	607	503	104	490	397	93	1,239	1,267	1,118
Autoridad de Turismo de Panamá	408	359	49	339	308	31	1,204	1,166	1,581
Instituto Conmemorativo Gorgas de Estudios de la Salud	675	609	66	368	293	75	1,834	2,078	880
Registro Público de Panamá	711	698	13	701	690	11	1,014	1,012	1,182
Universidad Autónoma de Chiriquí	6,449	5,890	559	2,270	1,646	624	2,841	3,578	896
Universidad de Panamá	17,295	12,312	4,983	10,083	5,548	4,535	1,715	2,219	1,099
Universidad Especializada de Las Américas	1,608	937	671	921	631	290	1,746	1,485	2,314
Universidad Tecnológica de Panamá	5,700	5,301	399	3,238	2,917	321	1,760	1,817	1,243
Universidad Marítima Internacional de Panamá	408	328	80	256	194	62	1,594	1,691	1,290
Sistema Estatal de Radio y Televisión	389	364	25	336	316	20	1,158	1,152	1,250
Agencia Panameña de Alimentos <sup>4/</sup>	453	453	-	292	292	-	1,551	1,551	..
Dirección General de Contrataciones Públicas	192	192	-	112	112	-	1,714	1,714	..
Secretaría Nacional de Ciencia, Tecnología e Innovación	402	402	-	188	188	-	2,138	2,138	..
Autoridad de los Recursos Acuáticos de Panamá	491	480	11	405	391	14	1,212	1,228	786
Tribunal Administrativo de Contrataciones Públicas	103	103	-	50	50	-	2,060	2,060	..
Autoridad de la Micro, Pequeña y Mediana Empresa	290	290	-	234	234	-	1,239	1,239	..
Zona Franca del Barú	17	15	2	17	13	4	1,000	1,154	500
Secretaría Nacional de Discapacidad	291	286	5	226	222	4	1,288	1,288	1,250
Autoridad Nacional de Aduanas	1,479	1,210	269	1,671	1,360	311	885	890	865
Instituto Nacional de la Mujer	198	171	27	166	138	28	1,193	1,239	964
Secretaría Nacional de Niñez, Adolescencia y Familia	363	331	32	247	228	19	1,470	1,452	1,684
Autoridad Nacional de Administración de Tierras	733	733	-	678	678	-	1,081	1,081	..
Autoridad de Pasaportes de Panamá	158	158	-	152	152	-	1,039	1,039	..
Autoridad Nacional de Transparencia y Acceso a la Información	106	106	-	68	68	-	1,559	1,559	..
Superintendencia de Sujetos no Financieros	147	147	-	68	68	-	2,162	2,162	..
Autoridad Nacional de Descentralización	286	286	-	242	242	-	1,182	1,182	..
Benemérito Cuerpo de Bomberos de Panamá	2,265	2,168	97	2,075	1,962	113	1,092	1,105	858
Propanamá <sup>5/</sup>	110	110	-	41	41	-	2,683	2,683	..
Centro Nacional de Estudios en Técnicas de Imágenes Moleculares <sup>3/</sup>	-	-	-	-	-	-	-	-	..

**Cuadro No.10 SUELDO BRUTO MENSUAL Y NÚMERO DE FUNCIONARIOS, PERMANENTES Y EVENTUALES,  
EN EL SECTOR PÚBLICO: SEPTIEMBRE DE 2022 (Conclusión)**

ENTIDAD	SUELDO BRUTO <sup>1/</sup> (En miles de Balboas)			FUNCIONARIOS			SUELDO BRUTO <sup>1/</sup> (En miles de Balboas)		
	TOTAL	PERMANENTES	EVENTUALES <sup>2/</sup>	TOTAL	PERMANENTES	EVENTUALES <sup>2/</sup>	TOTAL SUELDO PROMEDIO	PERMANENTES	EVENTUALES <sup>2/</sup>
<b>Empresas Públicas</b>	<b>19,115</b>	<b>18,258</b>	<b>857</b>	<b>18,357</b>	<b>17,219</b>	<b>1,138</b>	<b>1,041</b>	<b>1,060</b>	<b>753</b>
Autoridad Marítima de Panamá	2,081	2,028	53	1,661	1,619	42	1,253	1,253	1,262
Bingos Nacionales	26	26	-	27	27	-	963	963	..
Autoridad Aeronáutica Civil	1,503	1,489	14	928	918	10	1,620	1,622	1,400
Aeropuerto Internacional de Tocumen, S.A.	2,057	2,057	-	1,446	1,446	-	1,423	1,423	..
Instituto de Acueductos y Alcantarillados Nacionales	1,726	1,560	166	3,177	2,833	344	543	551	483
Instituto de Mercado Agropecuario	722	357	365	770	314	456	938	1,137	800
Empresa de Transmisión Eléctrica, S.A. <sup>6/</sup>	1,167	1,167	-	555	555	-	2,103	2,103	..
Lotería Nacional de Beneficencia	1,468	1,462	6	1,697	1,690	7	865	865	857
Zona Libre de Colón	581	505	76	638	580	58	911	871	1,310
Empresa de Generación Eléctrica, S. A.	41	41	-	17	17	-	2,412	2,412	..
Agencia del Área Panamá Pacífico	171	171	-	99	99	-	1,727	1,727	..
Autoridad de Aseo Urbano y Domiciliario	2,334	2,168	166	2,580	2,366	214	905	916	776
Empresa Nacional de Autopistas, S.A.	84	84	-	29	29	-	2,897	2,897	..
Empresa Metro de Panamá, S.A.	1,064	1,055	9	679	675	4	1,567	1,563	2,250
Empresa Mercados Nacionales de la Cadena de Frío, S.A.	303	301	2	239	236	3	1,268	1,275	667
Transporte Masivo de Panamá, S.A.	3,787	3,787	-	3,815	3,815	-	993	993	..
<b>Intermediarios Financieros</b>	<b>11,140</b>	<b>10,783</b>	<b>357</b>	<b>7,747</b>	<b>7,353</b>	<b>394</b>	<b>1,438</b>	<b>1,466</b>	<b>906</b>
Superintendencia de Bancos	782	782	-	421	421	-	1,857	-	..
Banco de Desarrollo Agropecuario	1,002	843	159	797	631	166	1,257	1,336	958
Banco Hipotecario Nacional	176	149	27	335	286	49	525	521	551
Banco Nacional de Panamá	5,207	5,179	28	3,502	3,480	22	1,487	1,488	1,273
Caja de Ahorros	3,235	3,171	64	2,227	2,159	68	1,453	1,469	941
Superintendencia del Mercado de Valores	232	232	-	115	115	-	2,017	2,017	..
Instituto de Seguro Agropecuario	337	258	79	271	182	89	1,244	1,418	888
Superintendencia de Seguros y Reaseguros	169	169	-	79	79	-	2,139	2,139	..

<sup>1/</sup> Se excluyen los pagos por horas extras, vigencias expiradas, décimo tercer mes, gastos de representación, jubilaciones y funcionarios eventuales de proyectos de inversión.

<sup>2/</sup> Incluye empleados transitorios y contingentes.

<sup>3/</sup> No están operando.

<sup>4/</sup> Creada la Agencia Panameña de Alimentos mediante Ley 206 del 30 de marzo de 2021, la cual entró en vigencia el 1 de octubre de 2021; reemplaza a la Autoridad Panameña de Seguridad de Alimentos.

<sup>5/</sup> Creada la Agencia para la Atracción de Inversiones y la Promoción de las Exportaciones (Propanamá), mediante Decreto Ejecutivo No. 181-A del 27 de agosto de 2019.

<sup>6/</sup> No incluye pago por B/2,346.09 a 107 observadores meteorólogos.

(-) Cantidad nula o cero.

(..) Dato no aplicable.

**Cuadro No.11 SUELDO BRUTO MENSUAL Y NÚMERO DE FUNCIONARIOS, PERMANENTES Y EVENTUALES,  
EN EL SECTOR PÚBLICO: AGOSTO DE 2023**

ENTIDAD	SUELDO BRUTO <sup>1/</sup> (En miles de Balboas)			FUNCIONARIOS			SUELDO BRUTO <sup>1/</sup> (En miles de Balboas)		
	TOTAL	PERMANENTES	EVENTUALES <sup>2/</sup>	TOTAL	PERMANENTES	EVENTUALES <sup>2/</sup>	TOTAL SUELDO PROMEDIO	PERMANENTES	EVENTUALES <sup>2/</sup>
<b>Total del Sector Público</b>	<b>424,256</b>	<b>392,594</b>	<b>31,662</b>	<b>258,282</b>	<b>230,629</b>	<b>27,653</b>	<b>1,643</b>	<b>1,702</b>	<b>1,145</b>
<b>Gobierno Central</b>	<b>265,693</b>	<b>245,918</b>	<b>19,775</b>	<b>168,176</b>	<b>149,883</b>	<b>18,293</b>	<b>1,580</b>	<b>1,641</b>	<b>1,081</b>
Asamblea Nacional de Diputados	7,388	5,564	1,824	4,244	3,021	1,223	1,741	1,842	1,491
Contraloría General de la República	7,113	5,958	1,155	4,795	3,670	1,125	1,483	1,623	1,027
Ministerio de la Presidencia	3,063	3,024	39	2,181	2,147	34	1,404	1,408	1,147
Servicio de Protección Institucional	2,524	2,524	-	1,915	1,915	-	1,318	1,318	..
Ministerio de Gobierno	3,411	3,270	141	3,500	3,389	111	975	965	1,270
Ministerio de Seguridad Pública	42,276	41,604	672	31,633	31,048	585	1,336	1,340	1,149
Ministerio de Relaciones Exteriores	1,082	1,008	74	682	626	56	1,587	1,610	1,321
Ministerio de Educación	110,515	101,593	8,922	64,993	56,495	8,498	1,700	1,798	1,050
Ministerio de Cultura	756	731	25	689	661	28	1,097	1,106	893
Ministerio de Comercio e Industrias	979	787	192	797	627	170	1,228	1,255	1,129
Ministerio de Obras Públicas	1,815	1,627	188	2,049	1,832	217	886	888	866
Ministerio de Desarrollo Agropecuario	4,198	3,804	394	2,568	2,123	445	1,635	1,792	885
Ministerio de Salud	39,724	35,930	3,794	20,413	16,890	3,523	1,946	2,127	1,077
Ministerio de Trabajo y Desarrollo Laboral	1,214	826	388	1,039	738	301	1,168	1,119	1,289
Ministerio de Vivienda y Ordenamiento Territorial	745	690	55	686	637	49	1,086	1,083	1,122
Ministerio de Economía y Finanzas	3,932	3,913	19	2,746	2,734	12	1,432	1,431	1,583
Ministerio de Desarrollo Social	1,569	1,430	139	1,615	1,486	129	972	962	1,078
Ministerio del Ambiente	2,745	2,603	142	1,834	1,722	112	1,497	1,512	1,268
Órgano Judicial	10,567	10,555	12	6,093	6,085	8	1,734	1,735	1,500
Procuraduría General de la Nación	11,549	11,549	-	6,760	6,760	-	1,708	1,708	..
Tribunal Electoral	4,741	3,417	1,324	4,477	3,012	1,465	1,059	1,134	904
Procuraduría de la Administración	407	407	-	230	230	-	1,770	1,770	..
Fiscalía General Electoral	506	307	199	355	194	161	1,425	1,582	1,236
Tribunal de Cuentas	207	203	4	115	112	3	1,800	1,813	1,333
Fiscalía de Cuentas	234	227	7	138	133	5	1,696	1,707	1,400
Defensoría del Pueblo	329	329	-	244	244	-	1,348	1,348	..
Tribunal Administrativo Tributario	145	145	-	88	88	-	1,648	1,648	..
Tribunal Administrativo de la Función Pública <sup>3/</sup>	-	-	-	-	-	-	-	-	..
Representantes de Corregimientos	1,959	1,893	66	1,297	1,264	33	1,510	1,498	2,000
<b>Sector Descentralizado</b>	<b>158,563</b>	<b>146,676</b>	<b>11,887</b>	<b>90,106</b>	<b>80,746</b>	<b>9,360</b>	<b>1,760</b>	<b>1,817</b>	<b>1,270</b>
<b>Instituciones Descentralizadas</b>	<b>125,349</b>	<b>114,642</b>	<b>10,707</b>	<b>64,019</b>	<b>55,924</b>	<b>8,095</b>	<b>1,958</b>	<b>2,050</b>	<b>1,323</b>
Autoridad del Tránsito y Transporte Terrestre	933	876	57	978	925	53	954	947	1,075
Autoridad Nacional de los Servicios Públicos	874	874	-	499	499	-	1,752	1,752	..
Caja de Seguro Social	70,480	68,178	2,302	30,820	29,471	1,349	2,287	2,313	1,706
Autoridad de Protección al Consumidor y Defensa de la Competencia	520	429	91	511	428	83	1,018	1,002	1,096
Sistema de Ahorro y Capitalización	67	59	8	40	32	8	1,675	1,844	1,000
Instituto para la Formación y Aprovechamiento de los Recursos Humanos	608	457	151	673	470	203	903	972	744
Instituto de Innovación Agropecuaria de Panamá	787	781	6	504	496	8	1,562	1,575	750
Instituto Panameño de Deportes	745	625	120	815	692	123	914	903	976
Instituto Nacional de Formación Profesional y Capacitación para el Desarrollo Humano	628	475	153	624	458	166	1,006	1,037	922
Instituto Técnico Superior Especializado	437	414	23	239	220	19	1,828	1,882	1,211
Instituto Panameño de Rehabilitación Especial	4,407	4,339	68	2,221	2,189	32	1,984	1,982	2,125
Autoridad Nacional para la Innovación Gubernamental	225	225	-	108	108	-	2,083	2,083	..
Instituto Panameño Autónomo Cooperativo	596	541	55	479	423	56	1,244	1,279	982
Autoridad de Turismo de Panamá	323	311	12	278	262	16	1,162	1,187	750
Instituto Comemorativo Gorgas de Estudios de la Salud	689	676	13	356	342	14	1,935	1,977	929
Registro Público de Panamá	716	693	23	693	672	21	1,033	1,031	1,095
Universidad Autónoma de Chiriquí	6,084	5,819	265	2,264	1,965	299	2,687	2,961	886
Universidad de Panamá	18,540	12,741	5,799	10,024	5,480	4,544	1,850	2,325	1,276
Universidad Especializada de Las Américas	1,739	1,244	495	963	707	256	1,806	1,760	1,934
Universidad Tecnológica de Panamá	6,977	6,190	787	3,572	2,956	616	1,953	2,094	1,278
Universidad Marítima Internacional de Panamá	420	353	67	264	211	53	1,591	1,673	1,264
Sistema Estatal de Radio y Televisión	356	331	25	310	290	20	1,148	1,141	1,250
Agencia Panameña de Alimentos <sup>4/</sup>	177	164	13	121	118	3	1,463	1,390	4,333
Dirección General de Contrataciones Públicas	197	197	-	111	111	-	1,775	1,775	..
Secretaría Nacional de Ciencia, Tecnología e Innovación	400	400	-	184	184	-	2,174	2,174	..
Autoridad de los Recursos Acuáticos de Panamá	475	464	11	390	376	14	1,218	1,234	786
Tribunal Administrativo de Contrataciones Públicas	102	102	-	49	49	-	2,082	2,082	..
Autoridad de la Micro, Pequeña y Mediana Empresa	236	236	-	182	182	-	1,297	1,297	..
Zona Franca del Barú	24	21	3	23	19	4	1,043	1,105	750
Secretaría Nacional de Discapacidad	291	287	4	226	223	3	1,288	1,287	1,333
Autoridad Nacional de Aduanas	1,639	1,639	-	1,698	1,698	-	965	965	..
Instituto Nacional de la Mujer	204	172	32	166	134	32	1,229	1,284	1,000
Secretaría Nacional de Niñez, Adolescencia y Familia	405	365	40	279	246	33	1,452	1,484	1,212
Autoridad Nacional de Administración de Tierras	731	731	-	681	681	-	1,073	1,073	..
Autoridad de Pasaportes de Panamá	158	158	-	148	148	-	1,068	1,068	..
Autoridad Nacional de Transparencia y Acceso a la Información	112	101	11	70	63	7	1,600	1,603	1,571
Superintendencia de Sujetos no Financieros	237	237	-	104	104	-	2,279	2,279	..
Autoridad Nacional de Descentralización	345	288	57	280	236	44	1,232	1,220	1,295
Benemérito Cuerpo de Bomberos de Panamá	2,150	2,134	16	1,931	1,915	16	1,113	1,114	1,000
Propanamá	121	121	-	44	44	-	2,750	2,750	..
Centro Nacional de Estudios en Técnicas de Imágenes Moleculares <sup>5/</sup>	-	-	-	-	-	-	-	-	..
Instituto de Meteorología e Hidrología de Panamá <sup>6/</sup>	194	194	-	97	97	-	2,000	2,000	..

**Cuadro No.11 SUELDO BRUTO MENSUAL Y NÚMERO DE FUNCIONARIOS, PERMANENTES Y EVENTUALES,  
EN EL SECTOR PÚBLICO: AGOSTO DE 2023 (Conclusión)**

ENTIDAD	SUELDO BRUTO <sup>1/</sup> (En miles de Balboas)			FUNCIONARIOS			SUELDO BRUTO <sup>1/</sup> (En miles de Balboas)		
	TOTAL	PERMANENTES	EVENTUALES <sup>2/</sup>	TOTAL	PERMANENTES	EVENTUALES <sup>2/</sup>	TOTAL SUELDO PROMEDIO	PERMANENTES	EVENTUALES <sup>2/</sup>
<b>Empresas Públicas</b>	<b>21,268</b>	<b>20,497</b>	<b>771</b>	<b>18,054</b>	<b>17,213</b>	<b>841</b>	<b>1,178</b>	<b>1,191</b>	<b>917</b>
Autoridad Marítima de Panamá	2,065	2,054	11	1,635	1,629	6	1,263	-	1,833
Bingos Nacionales	35	35	-	39	39	-	897	897	..
Autoridad Aeronáutica Civil	1,460	1,440	20	897	884	13	1,628	1,629	1,538
Aeropuerto Internacional de Tocumen, S.A.	2,212	2,212	-	1,468	1,468	-	1,507	1,507	..
Instituto de Acueductos y Alcantarillados Nacionales <sup>5/</sup>	3,331	3,288	43	2,853	2,796	57	1,168	1,176	754
Instituto de Mercadeo Agropecuario <sup>6/</sup>	744	346	398	773	292	481	962	1,185	827
Empresa de Transmisión Eléctrica, S.A. <sup>7/</sup>	1,173	1,173	-	539	539	-	2,176	2,176	..
Lotería Nacional de Beneficencia	1,540	1,540	-	1,611	1,611	-	956	956	..
Zona Libre de Colón	713	590	123	669	590	79	1,066	1,000	1,557
Empresa de Generación Eléctrica, S.A.	41	41	-	15	15	-	2,733	2,733	..
Agencia del Área Panamá Pacífico	160	160	-	96	96	-	1,667	1,667	..
Autoridad de Aseo Urbano y Domiciliario	2,506	2,335	171	2,513	2,313	200	997	1,010	855
Empresa Nacional de Autopistas, S.A.	90	90	-	31	31	-	2,903	2,903	..
Empresa Metro de Panamá, S.A.	1,103	1,098	5	709	704	5	1,556	1,560	1,000
Empresa Mercados Nacionales de la Cadena de Frio, S.A.	379	379	-	304	304	-	1,247	1,247	..
Transporte Masivo de Panamá, S.A.	3,716	3,716	-	3,902	3,902	-	952	952	..
<b>Intermediarios Financieros</b>	<b>11,946</b>	<b>11,537</b>	<b>409</b>	<b>8,033</b>	<b>7,609</b>	<b>424</b>	<b>1,487</b>	<b>1,516</b>	<b>965</b>
Superintendencia de Bancos	741	741	-	389	389	-	1,905	1,905	..
Banco de Desarrollo Agropecuario	998	869	129	773	640	133	1,291	1,358	970
Banco Hipotecario Nacional	407	305	102	380	281	99	1,071	1,085	1,030
Banco Nacional de Panamá	5,556	5,538	18	3,595	3,582	13	1,545	1,546	1,385
Caja de Ahorros	3,524	3,422	102	2,457	2,348	109	1,434	1,457	936
Superintendencia del Mercado de Valores	211	211	-	104	104	-	2,029	2,029	..
Instituto de Seguro Agropecuario	348	290	58	260	190	70	1,338	1,526	829
Superintendencia de Seguros y Reaseguros	161	161	-	75	75	-	-	-	..

<sup>1/</sup> Incluye empleados transitorios y contingentes.

<sup>2/</sup> Se excluyen los pagos por horas extras, vigencias expiradas, décimo tercer mes, gastos de representación, jubilaciones y funcionarios eventuales de proyectos de inversión.

<sup>3/</sup> No estan operando.

<sup>4/</sup> Creada la Agencia Panameña de Alimentos mediante Ley 206 del 30 de marzo de 2021, la cual entró en vigencia el 1 de octubre de 2021; reemplaza a la Autoridad Panameña de Seguridad de Alimentos.

<sup>5/</sup> A partir de enero 2023, la entidad hizo ajustes en el registro de los salarios reportados.

<sup>6/</sup> Incluye empleados de Programa de Inversión.

<sup>7/</sup> No incluye pagos a observadores meteorólogos a partir de enero 2023.

<sup>8/</sup> Creada mediante Decreto Ejecutivo No.2 del 7 de marzo de 2022, reglamenta la Ley 209 de 22 de abril de 2021.

(-) Cantidad nula o cero.

(..) Dato no aplicable.