



**CONTRALORÍA GENERAL
DE LA REPÚBLICA**

INFORME DE LA PLANILLA DEL SECTOR PÚBLICO
Al 30 de Noviembre de 2023

Enero de 2024

REPÚBLICA DE PANAMÁ
CONTRALORÍA GENERAL DE LA REPÚBLICA

Dirección Nacional de Asesoría Económica y Financiera

GERARDO SOLÍS
Contralor General

DAGOBERTO CORTEZ CASTRO
Subcontralor General

ZENIA VÁSQUEZ DE PALACIOS
Secretaria General

OMAR A. ARAÚZ
Director

HERALDO RÍOS CASTILLO
Subdirector

Departamento de Análisis e Informes Especiales

Asesores Económico-Financieros

Luis De Gracia R.
Coordinador

Otto R. Penso P.
Supervisor

Dalia Rodríguez T.
Edilsa Torres E.
Marisol Q. de Cheng



El Informe de la Planilla del Sector Público es preparado mensualmente por la Unidad de Análisis e Informes Especiales de la Dirección Nacional de Asesoría Económica y Financiera de la Contraloría General de la República, con el apoyo de la Dirección Nacional de Fiscalización General, y con información de la Dirección Nacional de Informática, y de los registros mensuales de planilla remitidos por las instituciones.

Esta información está disponible en la página web de la Contraloría General de la República (<https://www.contraloria.gob.pa/informes/planilla-sector-publico/>). Se autoriza la reproducción total o parcial de esta publicación sin previa autorización, únicamente se solicita que mencione a la Contraloría General de la República como fuente.

ÍNDICE GENERAL

	Pág.
RESUMEN	1
PLANILLA DEL SECTOR PÚBLICO: NOVIEMBRE DE 2023	2
1 NÚMERO DE FUNCIONARIOS: NOVIEMBRE 2023 Y 2022	2
1.1 SECTOR PÚBLICO	2
1.2 GOBIERNO CENTRAL	3
1.2.1 FUNCIONARIOS PERMANENTES Y EVENTUALES	3
1.2.2 FUNCIONARIOS PERMANENTES	4
1.2.3 FUNCIONARIOS EVENTUALES	5
1.3 SECTOR DESCENTRALIZADO	5
1.3.1 FUNCIONARIOS PERMANENTES Y EVENTUALES	5
1.3.2 FUNCIONARIOS PERMANENTES	6
1.3.3 FUNCIONARIOS EVENTUALES	7
2 SUELDO BRUTO: NOVIEMBRE 2023 Y 2022	7
2.1 SECTOR PÚBLICO	7
2.2 GOBIERNO CENTRAL	9
2.2.1 SUELDO BRUTO TOTAL	9
2.2.2 SUELDO BRUTO PERMANENTES	10
2.2.3 SUELDO BRUTO EVENTUALES	10
2.3 SECTOR DESCENTRALIZADO	11
2.3.1 SUELDO BRUTO TOTAL	11
2.3.2 SUELDO BRUTO PERMANENTES	12
2.3.3 SUELDO BRUTO EVENTUALES	12

ÍNDICE DE GRÁFICAS

Pág.

I. NÚMERO DE FUNCIONARIOS: NOVIEMBRE DE 2023

SECTOR PÚBLICO

GRÁFICA No.1	NÚMERO DE FUNCIONARIOS PERMANENTES Y EVENTUALES DEL SECTOR PÚBLICO: NOVIEMBRE 2022 Y 2023	3
--------------	----------------------------------------------------------------------------------------------	---

GOBIERNO CENTRAL

GRÁFICA No.2	NÚMERO DE FUNCIONARIOS PERMANENTES Y EVENTUALES DEL GOBIERNO CENTRAL: ENERO-NOVIEMBRE DE 2022 Y 2023	4
--------------	---------------------------------------------------------------------------------------------------------	---

GRÁFICA No.3	NÚMERO DE FUNCIONARIOS PERMANENTES DEL GOBIERNO CENTRAL: ENERO-NOVIEMBRE DE 2022 Y 2023	4
--------------	--------------------------------------------------------------------------------------------	---

GRÁFICA No.4	NÚMERO DE FUNCIONARIOS EVENTUALES DEL GOBIERNO CENTRAL: ENERO-NOVIEMBRE DE 2022 Y 2023	5
--------------	-------------------------------------------------------------------------------------------	---

SECTOR DESCENTRALIZADO

GRÁFICA No.5	NÚMERO DE FUNCIONARIOS PERMANENTES Y EVENTUALES DEL SECTOR DESCENTRALIZADO: ENERO-NOVIEMBRE DE 2022 Y 2023	6
--------------	---------------------------------------------------------------------------------------------------------------	---

GRÁFICA No.6	NÚMERO DE FUNCIONARIOS PERMANENTES DEL SECTOR DESCENTRALIZADO: ENERO-NOVIEMBRE DE 2022 Y 2023	6
--------------	--------------------------------------------------------------------------------------------------	---

GRÁFICA No.7	NÚMERO DE FUNCIONARIOS EVENTUALES DEL SECTOR DESCENTRALIZADO: ENERO-NOVIEMBRE DE 2022 Y 2023	7
--------------	-------------------------------------------------------------------------------------------------	---

II. SUELDO BRUTO: NOVIEMBRE DE 2023

SECTOR PÚBLICO

GRÁFICA No.8	SUELDO BRUTO DE FUNCIONARIOS PERMANENTES Y EVENTUALES DEL SECTOR PÚBLICO: NOVIEMBRE 2022 Y 2023	9
--------------	----------------------------------------------------------------------------------------------------	---

GOBIERNO CENTRAL

GRÁFICA No.9	SUELDO BRUTO DE FUNCIONARIOS PERMANENTES Y EVENTUALES DEL GOBIERNO CENTRAL: ENERO-NOVIEMBRE DE 2022 Y 2023	9
--------------	---------------------------------------------------------------------------------------------------------------	---

GRÁFICA No.10	SUELDO BRUTO DE FUNCIONARIOS PERMANENTES DEL GOBIERNO CENTRAL: ENERO-NOVIEMBRE DE 2022 Y 2023	10
---------------	--------------------------------------------------------------------------------------------------	----

GRÁFICA No.11	SUELDO BRUTO DE FUNCIONARIOS EVENTUALES DEL GOBIERNO CENTRAL: ENERO-NOVIEMBRE DE 2022 Y 2023	11
---------------	-------------------------------------------------------------------------------------------------	----

SECTOR DESCENTRALIZADO

GRÁFICA No.12	SUELDO BRUTO DE FUNCIONARIOS PERMANENTES Y EVENTUALES DEL SECTOR DESCENTRALIZADO: ENERO-NOVIEMBRE DE 2022 Y 2023	11
---------------	---------------------------------------------------------------------------------------------------------------------	----

GRÁFICA No.13	SUELDO BRUTO DE FUNCIONARIOS PERMANENTES DEL SECTOR DESCENTRALIZADO: ENERO-NOVIEMBRE DE 2022 Y 2023	12
---------------	--------------------------------------------------------------------------------------------------------	----

GRÁFICA No.14	SUELDO BRUTO DE FUNCIONARIOS EVENTUALES DEL SECTOR DESCENTRALIZADO: ENERO-NOVIEMBRE DE 2022 Y 2023	13
---------------	-------------------------------------------------------------------------------------------------------	----

ÍNDICE DE CUADROS

		Pág.
CUADRO No.1	NÚMERO DE FUNCIONARIOS DEL SECTOR PÚBLICO ENERO-NOVIEMBRE: AÑOS 2023 Y 2022	2
CUADRO No.1a	NÚMERO DE FUNCIONARIOS DEL SECTOR PÚBLICO: POR TIPO DE CONTRATO: NOVIEMBRE: AÑOS 2023 Y 2022	3
CUADRO No.2	SUELDO BRUTO DE LA PLANILLA DEL SECTOR PÚBLICO: ENERO-NOVIEMBRE: AÑOS 2023 Y 2022	8
CUADRO No.2a	SUELDO BRUTO DE LA PLANILLA DEL SECTOR PÚBLICO: POR TIPO DE CONTRATO: NOVIEMBRE: AÑOS 2023 Y 2022	8
CUADRO No.3	NÚMERO DE FUNCIONARIOS PERMANENTES Y EVENTUALES EN EL SECTOR PÚBLICO: ENERO-NOVIEMBRE DE 2023	14
CUADRO No.4	SUELDO BRUTO MENSUAL Y ACUMULADO DE FUNCIONARIOS PERMANENTES Y EVENTUALES EN EL SECTOR PÚBLICO: ENERO-NOVIEMBRE DE 2023	16
CUADRO No.5	NÚMERO DE FUNCIONARIOS PERMANENTES Y EVENTUALES EN EL SECTOR PÚBLICO: ENERO-NOVIEMBRE DE 2022	18
CUADRO No.6	SUELDO BRUTO MENSUAL Y ACUMULADO DE FUNCIONARIOS PERMANENTES Y EVENTUALES EN EL SECTOR PÚBLICO: ENERO-NOVIEMBRE DE 2022	20
CUADRO No.7	SUELDO BRUTO MENSUAL Y NÚMERO DE FUNCIONARIOS, PERMANENTES Y EVENTUALES, EN EL SECTOR PÚBLICO: NOVIEMBRE DE 2023	22
CUADRO No.8	DIFERENCIAS EN EL SUELDO BRUTO MENSUAL Y NÚMERO DE FUNCIONARIOS, PERMANENTES Y EVENTUALES, EN EL SECTOR PÚBLICO: NOVIEMBRE 2023 - OCTUBRE 2023	24
CUADRO No.9	DIFERENCIAS EN EL SUELDO BRUTO MENSUAL Y NÚMERO DE FUNCIONARIOS, PERMANENTES Y EVENTUALES, EN EL SECTOR PÚBLICO: NOVIEMBRE 2023 - NOVIEMBRE 2022	26
CUADRO No.10	SUELDO BRUTO MENSUAL Y NÚMERO DE FUNCIONARIOS PERMANENTES Y EVENTUALES, EN EL SECTOR PÚBLICO: NOVIEMBRE DE 2022	28
CUADRO No.11	SUELDO BRUTO MENSUAL Y NÚMERO DE FUNCIONARIOS, PERMANENTES Y EVENTUALES, EN EL SECTOR PÚBLICO: OCTUBRE DE 2023	30

RESUMEN
PLANILLA DEL SECTOR PÚBLICO
NOVIEMBRE 2023

En Noviembre de 2023, el Sector Público de Panamá cuenta con un total de 264,025 funcionarios y un Sueldo Bruto de B/.430.2 millones. De estos funcionarios, 232,918 son permanentes y 31,107 eventuales, correspondiendo 172,054 al Gobierno Central y 91,971 en el Sector Descentralizado.

El Sueldo Bruto se descompone en B/.396.4 millones para permanentes y B/.33.8 millones para eventuales, con B/.270.2 millones para el Gobierno Central y B/.160.0 millones para el Sector Descentralizado.

En comparación con el mes anterior, la planilla de noviembre de 2023 refleja un aumento de 1,660 funcionarios, principalmente en los de condición de permanentes y en instituciones como la Caja de Seguro Social, Universidad Tecnológica de Panamá y la Asamblea Nacional de Diputados.

Con respecto a octubre de 2023, la planilla de noviembre de 2023 registró un aumento de B/.785 mil (0.2%) el aumento en el Sueldo Bruto, se debe principalmente por los funcionarios permanentes. De igual manera, la comparación anual con noviembre de 2022 muestra un aumento de 5,508 funcionarios (2.1%), representado en su mayoría por los permanentes (1.9%) y en instituciones como: La Asamblea Nacional de Diputados, el Ministerio de Educación, el Ministerio de Seguridad Pública, el Tribunal Electoral, la Procuraduría General de la Nación, el Órgano Judicial, la Contraloría General de la República y la Universidad Tecnológica de Panamá.

Asimismo, en comparación con noviembre de 2022, la planilla de 2023 reflejó un aumento de B/.18.4 millones (4.5%) en el Sueldo Bruto, representado por los funcionarios permanentes que aumentaron en un B/.17.3 millones (4.6%).

PLANILLA DEL SECTOR PÚBLICO: NOVIEMBRE DE 2023

Este informe presenta los datos de la Planilla del Sector Público correspondiente a noviembre de 2023, incluyendo el número de funcionarios y los montos salariales pagados. Además, se comparan estos datos con el mes anterior y con noviembre de 2022, se muestra el número promedio de funcionarios y el monto acumulado de salarios pagados. La fuente de esta información la constituyen los registros centrales de pago de la Contraloría General de la República y los informes de planillas remitidos por las Instituciones, cuyos pagos no se procesan en esta Institución.

Actualmente se cuenta con información de 94 entidades en la planilla del Sector Público, distribuidas en 29 para el Gobierno Central, 41 en las Instituciones Descentralizadas (incluye una Entidad que no está operando), 16 en las Empresas Públicas y ocho en los Intermediarios Financieros. La misma excluye a la Autoridad del Canal de Panamá, patronatos y los municipios con excepción del pago a los Representantes de Corregimiento. Igualmente se excluyen los pagos por horas extras, vigencias expiradas, décimo tercer mes, gastos de representación, jubilaciones y funcionarios eventuales de proyectos de inversión.

En noviembre de 2023, la planilla del Sector Público contó con 264,025 funcionarios y un Sueldo Bruto de B/.430.2 millones (ver Cuadros No.1 y No.2).

1 NÚMERO DE FUNCIONARIOS

1.1 SECTOR PÚBLICO

La planilla de noviembre 2023, mostró un total de 264,025 funcionarios, de los cuales 232,918 son permanentes y 31,107 son eventuales (ver Cuadros No.1 y No.7).

En comparación con noviembre de 2022, la planilla pagada del Sector Público registró un aumento de 5,508 funcionarios (2.1%), desglosados en el aumento de 4,236 funcionarios permanentes (1.9%) y los funcionarios eventuales aumentaron en 1,272 (4.3%) (ver Cuadros No.1, No.1a y No.9).

Con respecto a octubre de 2023, la planilla pagada del Sector Público aumentó en 1,660 funcionarios (ver Cuadro No.8).

Cuadro No.1 Número de Funcionarios del Sector Público
Enero-Noviembre: Años 2023 y 2022

Condición	2023	2022	Diferencia	Variación Porcentual
Promedio	254,117	251,689	2,427	1.0
Enero	239,922	236,222	3,700	1.6
Febrero	247,726 (R)	243,233	4,493	1.8
Marzo	249,388 (R)	246,684	2,704	1.1
Abril	249,620	249,101	519	0.2
Mayo	252,907	254,813	-1,906	-0.7
Junio	255,948	256,852	-904	-0.4
Julio	256,024	255,408	616	0.2
Agosto	258,282	255,596	2,686	1.1
Septiembre	259,075	255,735	3,340	1.3
Octubre	262,365	256,419	5,946	2.3
Noviembre	264,025	258,517	5,508	2.1

Fuente: Informes mensuales revisados de la planilla del Sector Público.
(R) Cifras revisadas.

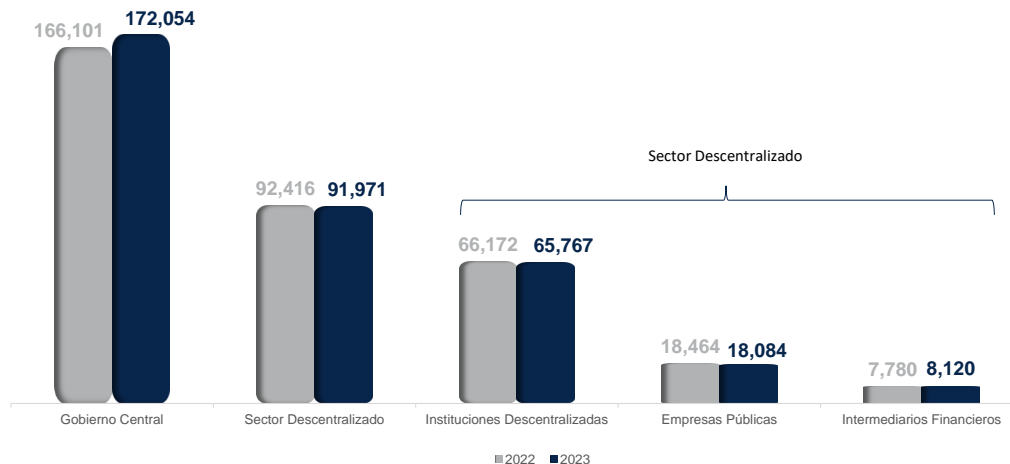
Del total de 264,025 funcionarios en noviembre de 2023, corresponden 172,054 al Gobierno Central y 91,971 al Sector Descentralizado, de los cuales 65,767 son funcionarios de las Instituciones Descentralizadas, 18,084 de las Empresas Públicas y 8,120 de los Intermediarios Financieros (ver Gráfica No.1).

**Cuadro No.1a Número de Funcionarios del Sector Público:
Por Tipo de Contrato: Noviembre 2023 y 2022**

Condición	2023	2022	Diferencia	Variación Porcentual
Total	264,025	258,517	5,508	2.1
Permanentes	232,918	228,682	4,236	1.9
Eventuales	31,107	29,835	1,272	4.3

Fuente: Informes mensuales revisados de la planilla del Sector Público.

**Gráfica No.1 Número de Funcionarios Permanentes y Eventuales del Sector Público
Noviembre 2022 y 2023**



Fuente: Informes mensuales revisados de la planilla del Sector Público.

1.2 GOBIERNO CENTRAL

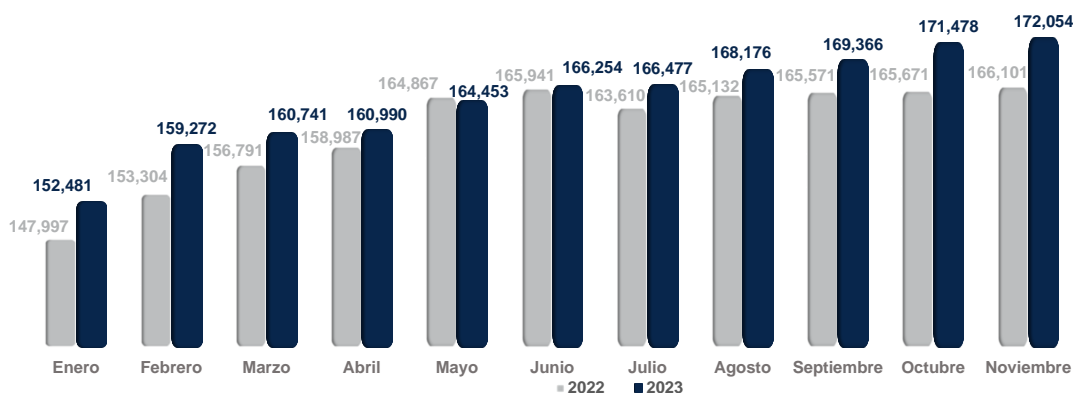
1.2.1 Funcionarios Permanentes y Eventuales

El Gobierno Central en noviembre de 2023, presentó un total de 172,054 funcionarios, de los cuales 150,844 son permanentes y 21,210 son eventuales. En comparación con noviembre 2022 refleja un aumento de 5,953 funcionarios (ver Cuadros No.7 y No.9).

Las instituciones que aumentaron el número total de funcionarios en noviembre de 2023 con respecto a noviembre 2022 están fundamentalmente: La Asamblea Nacional de Diputados con 1,495, el Ministerio de Educación con 1,168, el Ministerio de Seguridad Pública con 960, el Tribunal Electoral con 712, la Procuraduría General de la Nación con 454, el Órgano Judicial con 356, la Contraloría General de la República con 346 y la Fiscalía General Electoral con 189 (ver Cuadro No.9).

Al comparar noviembre de 2023 con respecto a octubre de 2023, en el Gobierno Central se observa un aumento neto de 576 funcionarios (0.3%) en la planilla pagada (ver Gráfica No.2 y Cuadro No.8).

Gráfica No.2 Número de Funcionarios Permanentes y Eventuales del Gobierno Central:
Enero - Noviembre 2022 y 2023



Fuente: Informes mensuales revisados de la planilla del Sector Público.

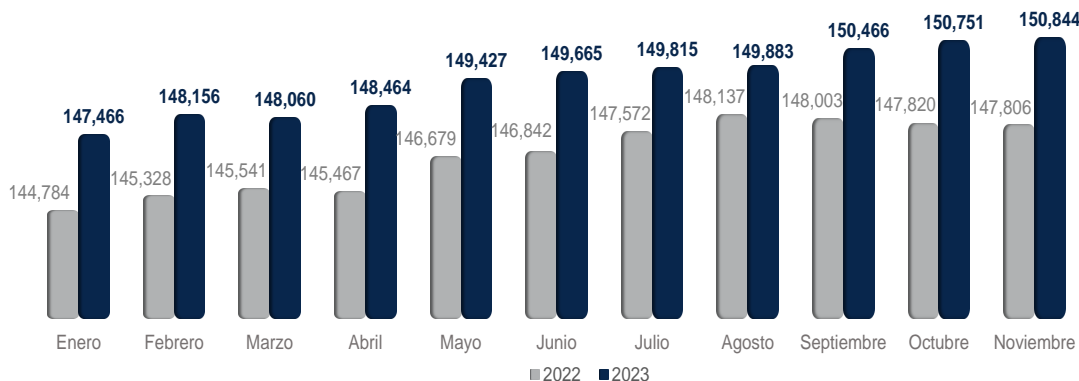
1.2.2 Funcionarios Permanentes

En noviembre de 2023 el Gobierno Central registró un total de 150,844 funcionarios permanentes. Al comparar el número total de funcionarios permanentes de noviembre de 2023 con noviembre de 2022, se refleja un aumento neto de 3,038 funcionarios (2.1%) (ver Gráfica No.3 y Cuadros No.7 y No.9).

Este aumento se ubica, fundamentalmente, en las siguientes instituciones: El Ministerio de Seguridad Pública con 938, el Ministerio de Salud con 840, la Procuraduría General de la Nación con 441, el Órgano Judicial con 379, la Asamblea Nacional de Diputados con 278, el Ministerio de Educación con 179 (ver Cuadro No.9).

Con respecto a octubre de 2023, la planilla de noviembre de 2023, refleja un aumento de 93 funcionarios permanentes (ver Cuadro No.8).

Gráfica No.3 Número de Funcionarios Permanentes del Gobierno Central:
Enero - Noviembre 2022 y 2023



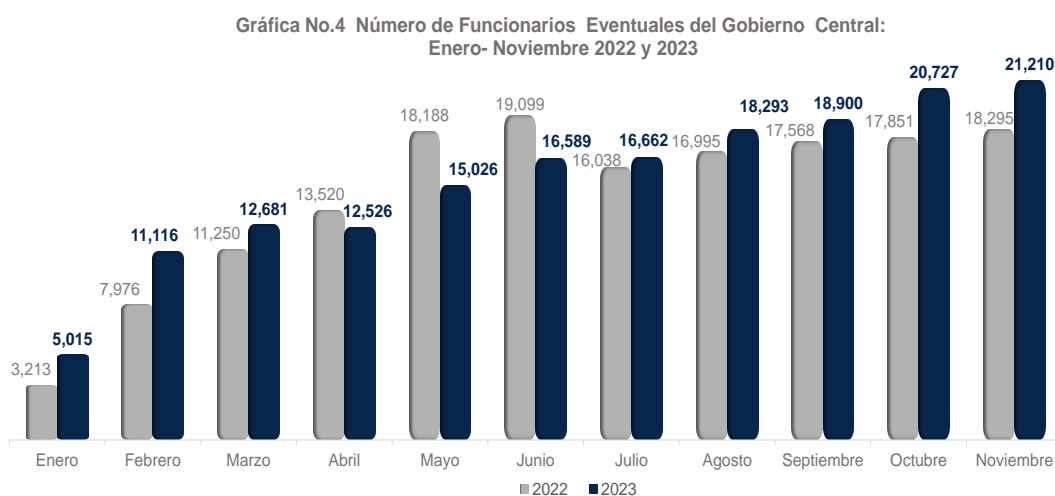
Fuente: Informes mensuales revisados de la planilla del Sector Público.

1.2.3 Funcionarios Eventuales

En noviembre de 2023 el Gobierno Central mostró un total de 21,210 funcionarios eventuales y en noviembre 2022 fue de 18,295 funcionarios, reflejando un aumento de 2,915 (15.9%) (ver Gráfica No.4, Cuadros No.7 y No.9).

Este aumento se debió fundamentalmente, por la participación de las siguientes instituciones: La Asamblea Nacional de Diputados con 1,217, el Ministerio de Educación con 989, el Tribunal Electoral con 723, la Contraloría General de la República con 226, el Ministerio del Ambiente con 176, la Fiscalía General Electoral con 172 y el Ministerio de Desarrollo Social con 155 (ver Cuadro No.9).

Con respecto a octubre de 2023, la planilla de noviembre de 2023 refleja un aumento de 483 funcionarios en el Gobierno Central (ver Cuadro No.8).



Fuente: Informes mensuales revisados de la planilla del Sector Público.

1.3. SECTOR DESCENTRALIZADO

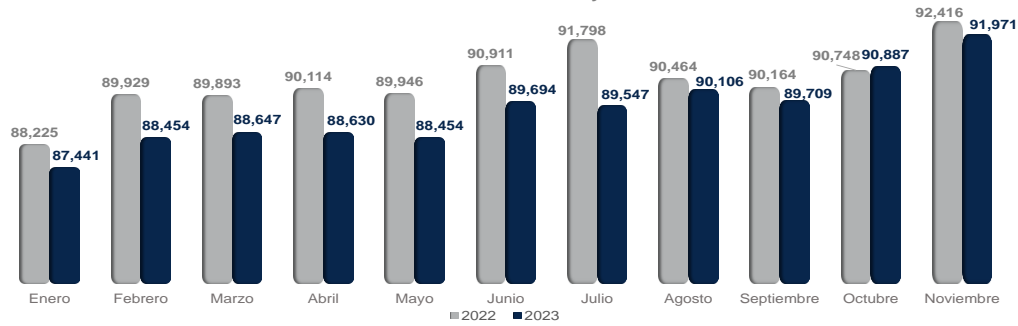
1.3.1 Funcionarios Permanentes y Eventuales

En noviembre de 2023, la planilla pagada del Sector Descentralizado presentó un total de 91,971 funcionarios entre permanentes y eventuales, de los cuales 65,767 son funcionarios de las Instituciones Descentralizadas, 18,084 de las Empresas Públicas y 8,120 de los Intermediarios Financieros (ver Cuadro No.7).

Al comparar el número de funcionarios de noviembre de 2023 con noviembre de 2022, se observa una disminución de 445 funcionarios (0.5%) (ver Gráfica No.5 y Cuadro No.9).

Con respecto a octubre de 2023, la planilla de noviembre de 2023 refleja un aumento de 1,084 funcionarios en el Sector Descentralizado (ver Cuadro No.8).

Gráfica No.5 Número de Funcionarios Permanentes y Eventuales del Sector Descentralizado: Enero - Noviembre 2022 y 2023



Fuente: Informes mensuales revisados de la planilla del Sector Público.

1.3.2 Funcionarios Permanentes

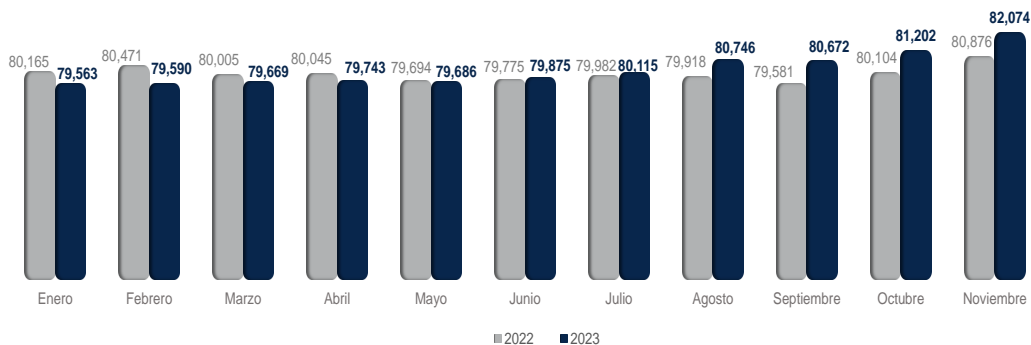
En noviembre de 2023, el Sector Descentralizado alcanzó un total de 82,074 funcionarios permanentes. Al comparar el número de funcionarios permanentes de noviembre de 2023, con noviembre de 2022, se refleja un aumento de 1,198 funcionarios (1.5%) (ver Gráfica No.6 y Cuadro No.9).

Las Instituciones Descentralizadas en noviembre de 2023, con respecto al mismo mes de 2022 aumentaron en 1,009, los Intermediarios Financieros en 294 y las Empresas Públicas disminuyeron en 105 (ver Cuadro No.9).

Entre las instituciones que presentaron mayor aumento en el número de funcionarios permanentes en la planilla pagada de noviembre 2023, con respecto a noviembre de 2022 citamos: La Autoridad Nacional de Aduanas con 346, la Universidad Autónoma de Chiriquí con 315, la Caja de Ahorros con 182, el Instituto Panameño de Habilitación Especial con 159, la Caja de Seguro Social con 155, la Universidad Tecnológica de Panamá con 131, la Universidad de Panamá con 126 y el Banco Nacional de Panamá con 122 (ver Cuadro No.9).

Con respecto a octubre de 2023, la planilla de noviembre de 2023 reflejó un aumento de 872 funcionarios en el Sector Descentralizado; donde las Instituciones Descentralizadas aumentaron en 809, las Empresas Públicas en 15 y los Intermediarios Financieros en 48 funcionarios respectivamente (ver Cuadro No.8).

Gráfica No.6 Número de Funcionarios Permanentes del Sector Descentralizado: Enero-Noviembre 2022 y 2023



Fuente: Informes mensuales revisados de la planilla del Sector Público.

1.3.3 Funcionarios Eventuales

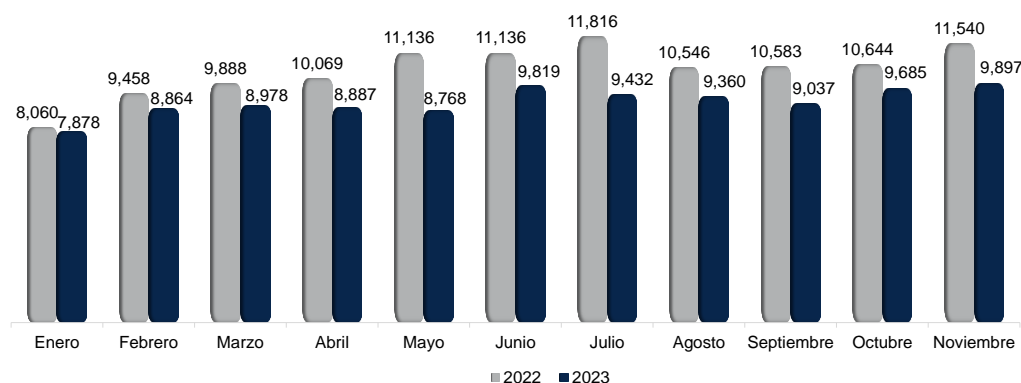
En noviembre de 2023 el Sector Descentralizado presentó un total de 9,897 funcionarios eventuales mientras que en noviembre 2022 fueron 11,540 reflejando una disminución de 1,643 (14.2%) (ver Gráfica No.7 y Cuadro No.9).

Las Instituciones Descentralizadas en noviembre 2023, con respecto al mismo mes de 2022, disminuyeron en 1,414, las Empresas Públicas en 275, mientras que los Intermediarios Financieros aumentaron en 46 (ver Cuadro No.9).

Las instituciones que destacaron en esta disminución fueron: La Caja de Seguro Social con 540, la Universidad Especializada de Las Américas con 344, la Universidad Autónoma de Chiriquí con 311, la Autoridad Nacional de Aduanas con 307, el Instituto de Acueductos y Alcantarillados Nacionales con 292 y el Instituto Panameño de Habilitación Especial con 159 (ver Cuadro No.9).

Al comparar la planilla de noviembre 2023, respecto al mes anterior, ésta aumentó en 212 funcionarios; en donde las Instituciones Descentralizadas aumentaron en 226, los Intermediarios Financieros y las Empresas Públicas disminuyeron en nueve y cinco funcionarios (ver Cuadro No.8).

Gráfica No.7 Número de Funcionarios Eventuales del Sector Descentralizado: Enero - Noviembre 2022 y 2023



Fuente: Informes mensuales revisados de la planilla del Sector Público.

2 SUELDO BRUTO

2.1 SECTOR PÚBLICO

El Sueldo Bruto acumulado de la planilla del Sector Público a noviembre de 2023 totalizó en B/.430.2 millones, de los cuales B/.396.4 millones corresponden a funcionarios permanentes y B/.33.8 millones a funcionarios eventuales (ver Cuadro No.7).

Al comparar el Sueldo Bruto total de noviembre 2023 respecto a noviembre 2022, éste presentó un aumento de B/.18.4 millones (4.5%). Desglosados en aumento de sueldos permanentes con B/.17.3 millones y los eventuales en B/.1.1 millones (ver Cuadros No.2, No.2a y No.9).

Con respecto a octubre de 2023, en la planilla pagada de noviembre de 2023 se observa un aumento de B/.785 mil (0.2%) (ver Cuadro No.8).

**Cuadro No.2 Sueldo Bruto de la Planilla del Sector Público:
Enero-Noviembre: Años 2023 y 2022**

Condición	2023	2022	Diferencia	Variación Porcentual
Total	4,578,687	4,462,060	116,627	2.6
Enero	395,269	382,289	12,980	3.4
Febrero	406,554	394,142	12,412	3.1
Marzo	407,850	399,846	8,004	2.0
Abril	406,908	404,705	2,203	0.5
Mayo	413,879	411,409	2,470	0.6
Junio	418,862	409,724	9,138	2.2
Julio	421,895	412,084	9,811	2.4
Agosto	424,256	415,310	8,946	2.2
Septiembre	423,633	412,371	11,262	2.7
Octubre	429,398	408,470	20,928	5.1
Noviembre	430,183	411,710	18,473	4.5

Fuente: Informes mensuales revisados de la planilla del Sector Público.

(R) Cifras revisadas.

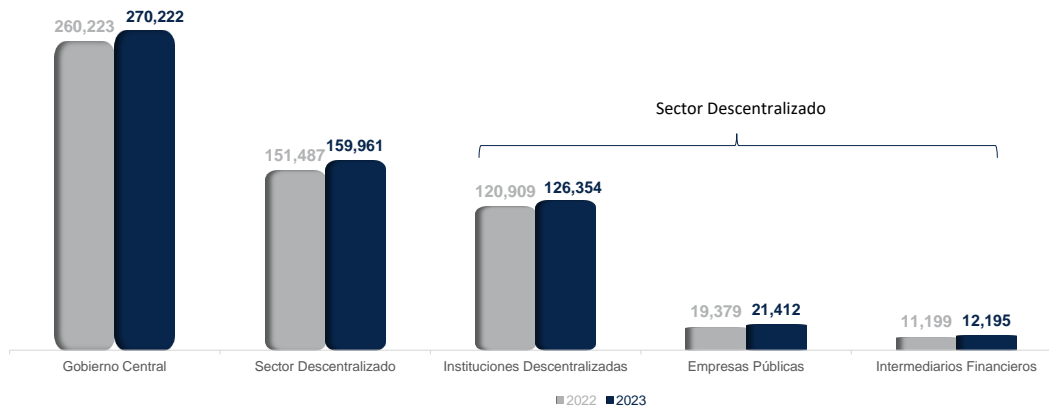
**Cuadro No. 2a Sueldo Bruto de la Planilla del Sector Público:
Por Tipo de Contrato: Noviembre 2023 y 2022**

Condición	2023	2022	Diferencia	Variación Porcentual
Total	430,183	411,710	18,473	4.5
Permanentes	396,359	379,011	17,348	4.6
Eventuales	33,824	32,699	1,125	3.4

Fuente: Informes mensuales revisados de la planilla del Sector Público.

Desglosado por Sector, el monto de la planilla de noviembre 2023 (B/.430.2 millones) comprende B/.270.2 millones pagados a funcionarios del Gobierno Central y B/.160.0 millones a funcionarios del Sector Descentralizado, del cual corresponden B/.126.4 millones a las Instituciones Descentralizadas, B/.21.4 millones de las Empresas Públicas y B/.12.2 millones en los Intermediarios Financieros (ver Gráfica No.8 y Cuadro No.7).

Gráfica No.8 Sueldo Bruto de Funcionarios Permanentes y Eventuales del Sector Público:
Noviembre 2022 y 2023. En miles de B/.



Fuente: Informes mensuales revisados de la planilla del Sector Público.

2.2 GOBIERNO CENTRAL

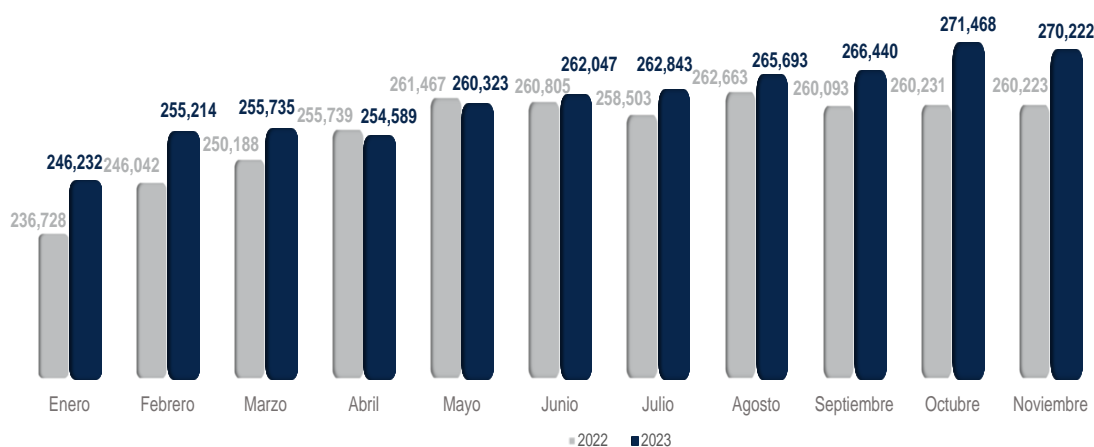
2.2.1 Sueldo Bruto Total

El Gobierno Central en noviembre de 2023, registró un monto total de B/.270.2 millones entre funcionarios permanentes y eventuales (ver Cuadro No.7).

La planilla del Gobierno Central para noviembre de 2023 con respecto a noviembre de 2022, aumentó en B/.10.0 millones al pasar de B/.260.2 millones a B/.270.2 millones en el 2023 (ver Gráfico No.9 y Cuadro No.9).

El Sueldo Bruto pagado en la Planilla del Gobierno Central de noviembre de 2023, con respecto a octubre de 2023, disminuyó en B/.1.2 millones (0.5%) (ver Cuadro No.8).

Gráfica No.9 Sueldo Bruto de Funcionarios Permanentes y Eventuales del Gobierno Central:
Enero - Noviembre 2022 y 2023. En miles de B/.



Fuente: Informes mensuales revisados de la planilla del Sector Público.

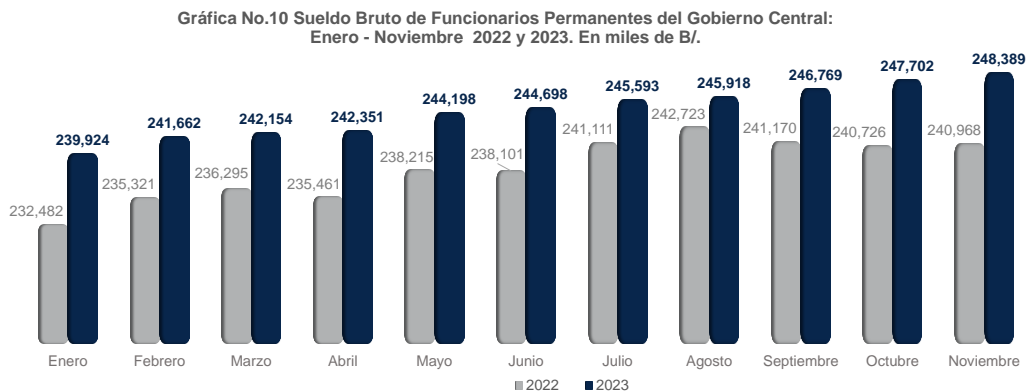
2.2.2 Sueldo Bruto Permanentes

El Sueldo Bruto de funcionarios permanentes del Gobierno Central en noviembre 2023 totalizó en B/.248.4 millones (ver Gráfica No.10 y Cuadro No.7).

Con respecto a noviembre de 2022, el monto pagado al personal permanente del Gobierno Central reflejó un aumento de B/.7.4 millones (3.1%) (ver Cuadro No.9).

Los incrementos de noviembre de 2023 con respecto a noviembre de 2022, se destacan en las siguientes instituciones: El Ministerio de Salud con B/.1.6 millones, el Ministerio de Seguridad Pública con B/.1.4 millones, la Procuraduría General de la Nación con B/.1.2 millones, el Órgano Judicial con B/.949 mil, la Asamblea Nacional de Diputados con B/.654 mil, el Ministerio de Educación con B/.539 mil y la Contraloría General de la República con B/.323 mil (ver Cuadro No.9).

Al ser comparado con el mes anterior, el Sueldo Bruto de los funcionarios permanentes del Gobierno Central de noviembre de 2023, aumentó B/.687 mil (0.3%) (ver Cuadro No.8).



Fuente: Informes mensuales revisados de la planilla del Sector Público.

2.2.3 Sueldo Bruto Eventuales

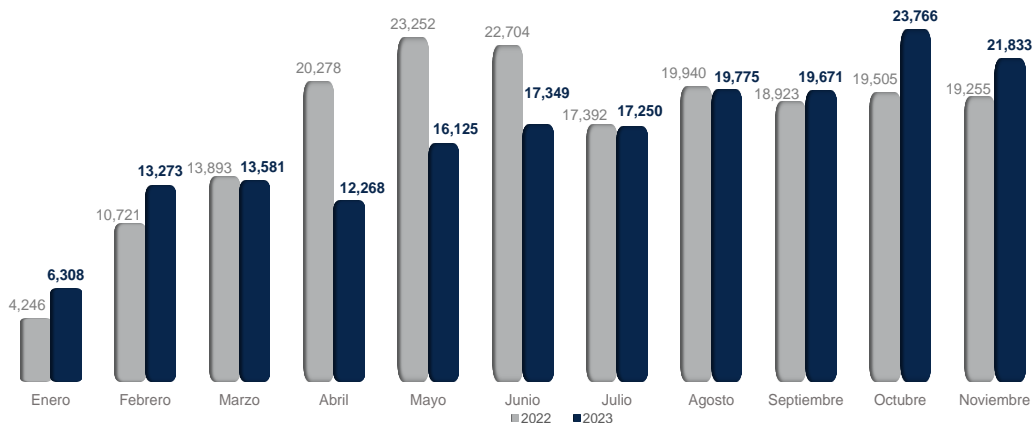
El Sueldo Bruto de funcionarios eventuales del Gobierno Central en noviembre 2023, totalizó en B/.21.8 millones (ver Gráfica No.11 y Cuadro No.7).

En comparación con noviembre de 2022, el monto pagado al personal eventual del Gobierno Central reflejó un aumento de B/.2.6 millones; es decir (13.4%) (ver Cuadro No.9).

Entre las instituciones que aumentaron respecto a noviembre de 2022 tenemos: La Asamblea Nacional de Diputados B/.1.3 millones, el Ministerio de Educación con B/.1.1 millones y el Tribunal Electoral con B/.547 mil. (ver Cuadro No.9).

De octubre a noviembre de 2023 el Gobierno Central presentó una disminución de B/.1.9 millones en el monto pagado a eventuales (ver Cuadro No.8).

Gráfica No.11 Sueldo Bruto de Funcionarios Eventuales del Gobierno Central: Enero - Noviembre 2022 y 2023. En miles de B/.



Fuente: Informes mensuales revisados de la planilla del Sector Público.

2.3 SECTOR DESCENTRALIZADO

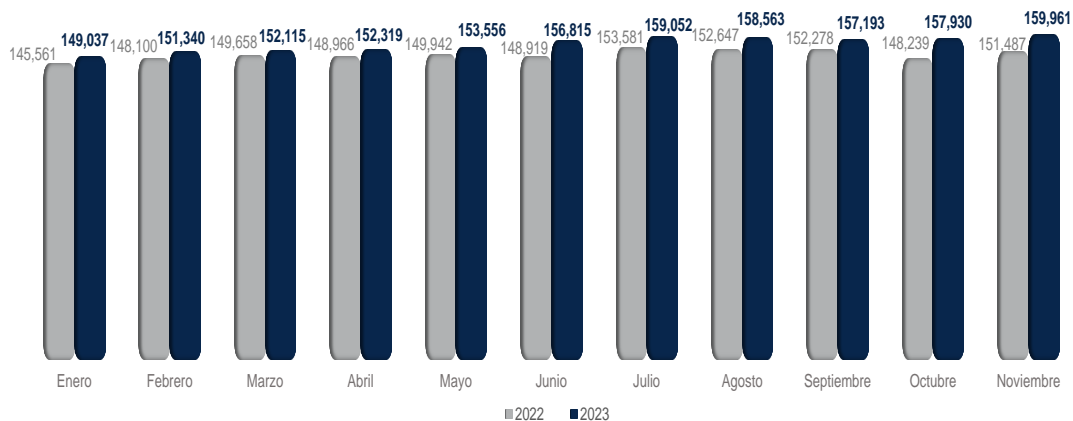
2.3.1 Sueldo Bruto Total

El Sector Descentralizado mostró en noviembre de 2023, un Sueldo Bruto a funcionarios permanentes y eventuales de B/.160.0 millones (ver Cuadro No.7).

Con respecto a igual período de 2022, la planilla del Sector Descentralizado registró un aumento de B/.8.5 millones, al pasar de B/.151.5 millones a B/.160.0 millones en noviembre 2023 (ver Gráfica No.12 y Cuadro No.9).

Al ser comparado con el monto de octubre de 2023, se observa un aumento de B/.2.0 millones (1.3%) (ver Cuadro No.8).

Gráfica No.12 Sueldo Bruto de Funcionarios Permanentes y Eventuales del Sector Descentralizado: Enero - Noviembre 2022 y 2023. En miles de B/.



Fuente: Informes mensuales revisados de la planilla del Sector Público.

2.3.2 Sueldo Bruto Permanentes

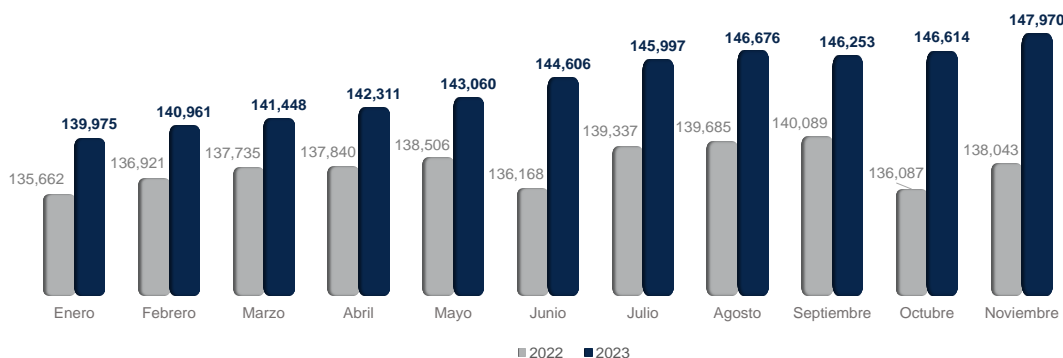
El Sueldo Bruto de los funcionarios permanentes del Sector Descentralizado en noviembre de 2023, alcanzó un monto de B/.148.0 millones (ver Gráfica No.13 y Cuadro No.7).

Con respecto noviembre de 2022, el monto pagado al personal permanente presentó un aumento de B/.9.9 millones (7.2%) (ver Cuadro No.9).

Al comparar noviembre 2023 con noviembre 2022, las instituciones que registraron los mayores incrementos fueron: La Caja de Seguro Social con B/.3.1 millones, el Instituto de Acueductos y Alcantarillados Nacionales con B/.1.7 millones, la Universidad Tecnológica de Panamá con B/.824 mil, la Universidad de Panamá con B/.581 mil, la Universidad Especializada de Las Américas con B/.526 mil, la Universidad Autónoma de Chiriquí B/.509 mil, el Banco Nacional de Panamá con B/.469 mil, la Autoridad Nacional de Aduanas con B/.436 mil, el Instituto de Innovación Agropecuaria de Panamá con B/.400 mil, el Instituto Panameño de Habilitación Especial con B/.383 mil y la Caja de Ahorros con B/.313 mil (ver Cuadro No.9).

Al ser comparada con el monto de octubre de 2023, el Sueldo Bruto de empleados permanentes registró un aumento de B/.1.4 millones (0.9 %) (ver Cuadro No.8).

Gráfica No.13 Sueldo Bruto de Funcionarios Permanentes del Sector Descentralizado: Enero - Noviembre 2022 y 2023. En miles de B/.



Fuente: Informes mensuales revisados de la planilla del Sector Público.

2.3.3 Sueldo Bruto Eventuales

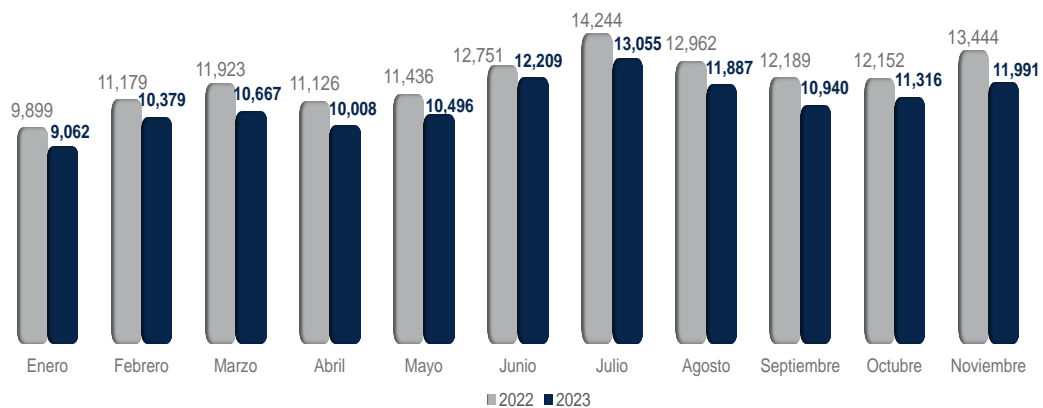
El Sueldo Bruto de los funcionarios eventuales del Sector Descentralizado en noviembre de 2023, alcanzó un monto de B/.12.0 millones (ver Gráfica No.14 y Cuadro No.7).

Al ser comparada con noviembre de 2022, el monto pagado al personal eventual del Sector Descentralizado, disminuyó en B/.1.5 millones (10.8%) (ver Cuadro No.9).

Las instituciones que presentaron disminución en noviembre 2023 con respecto noviembre de 2022 fueron: La Caja de Seguro Social con B/.546 mil, la Universidad Autónoma de Chiriquí con B/.279 mil, la Autoridad Nacional de Aduanas con B/.265 mil, el Instituto Panameño de Habilitación Especial con B/.232 mil, la Universidad Especializada de Las Américas con B/.220 mil, el Instituto de Alcantarillados Nacionales con B/.128 mil y la Universidad Tecnológica de Panamá con B/.111 mil (ver Cuadro No.9).

Con respecto a octubre de 2023, la planilla de funcionarios eventuales del Sector Descentralizado registró un aumento de B/.675 mil (6.0%) (ver Cuadro No.8).

Gráfica No.14 Sueldo Bruto de Funcionarios Eventuales del Sector Descentralizado:
Enero - Noviembre 2022 y 2023. En miles de B/.



Fuente: Informes mensuales revisados de la planilla del Sector Público.

**Cuadro No.3 Número de Funcionarios Permanentes y Eventuales en el Sector Público:
Enero - Noviembre 2023**

ENTIDAD	ENERO	FEBRERO (R)	MARZO (R)	ABRIL	MAYO	JUNIO	JULIO	AGOSTO	SEPTIEMBRE	OCTUBRE	NOVIEMBRE	Promedio Mensual
TOTAL SECTOR PÚBLICO	239,922	247,726	249,388	249,620	252,907	255,948	256,024	258,282	259,075	262,365	264,025	254,117
Gobierno Central	152,481	159,272	160,741	160,990	164,453	166,254	166,477	168,176	169,366	171,478	172,054	164,821
Asamblea Nacional de Diputados	2,808	3,527	4,253	4,487	4,483	4,318	4,148	4,244	4,417	5,785	6,071	4,413
Contraloría General de la República	4,793	4,830	4,839	4,243	4,250	4,333	4,341	4,795	4,799	4,809	4,769	4,618
Ministerio de la Presidencia	2,120	2,144	2,132	2,123	2,113	2,158	2,174	2,181	2,193	2,193	2,198	2,157
Servicio de Protección Institucional	1,949	1,946	1,943	1,941	1,931	1,919	1,917	1,915	2,034	2,036	2,035	1,961
Ministerio de Gobierno	3,448	3,488	3,499	3,502	3,487	3,510	3,500	3,500	3,494	3,516	3,535	3,498
Ministerio de Seguridad Pública	31,419	31,439	31,404	31,770	31,797	31,751	31,734	31,633	31,689	31,705	31,751	31,645
Ministerio de Relaciones Exteriores	649	655	650	656	661	673	676	682	678	690	691	669
Ministerio de Educación	56,346	58,525	59,004	59,014	61,934	63,566	63,955	64,993	65,472	65,736	65,804	62,214
Ministerio de Cultura	696	700	680	677	677	680	681	689	692	694	694	687
Ministerio de Comercio e Industrias	726	800	793	790	801	799	800	797	760	808	809	789
Ministerio de Obras Públicas	1,948	2,025	2,021	2,017	2,037	2,045	2,047	2,049	2,042	2,047	2,041	2,029
Ministerio de Desarrollo Agropecuario	2,653	2,701	2,697	2,685	2,744	2,755	2,573	2,568	2,477	2,653	2,667	2,652
Ministerio de Salud	17,043	19,918	20,217	20,205	20,336	20,286	20,366	20,413	20,507	20,554	20,546	20,036
Ministerio de Trabajo y Desarrollo Laboral	958	1,079	1,086	1,053	1,079	1,077	1,034	1,039	1,033	991	1,031	1,042
Ministerio de Vivienda y Ordenamiento Territorial	661	663	664	661	657	679	681	686	682	683	676	672
Ministerio de Economía y Finanzas	2,832	2,789	2,752	2,748	2,746	2,739	2,751	2,746	2,751	2,746	2,738	2,758
Ministerio de Desarrollo Social	1,495	1,488	1,477	1,473	1,521	1,566	1,589	1,615	1,623	1,640	1,648	1,558
Ministerio de Ambiente	1,736	1,733	1,732	1,726	1,755	1,788	1,813	1,834	1,842	1,857	1,904	1,793
Ministerio de la Mujer ^{II}	-	-	-	-	-	-	-	-	-	162	161	161
Órgano Judicial	5,806	5,847	5,793	5,938	5,991	6,052	6,068	6,093	6,139	6,157	6,220	6,009
Procuraduría General de la Nación	6,454	6,548	6,519	6,604	6,680	6,723	6,736	6,760	6,879	6,951	6,968	6,711
Tribunal Electoral	3,660	4,093	4,231	4,293	4,368	4,414	4,458	4,477	4,514	4,573	4,584	4,333
Procuraduría de la Administración	223	223	225	225	225	228	226	230	229	230	232	227
Fiscalía General Electoral	190	239	262	287	305	324	338	355	367	375	383	311
Tribunal de Cuentas	117	117	117	116	115	112	113	115	114	115	117	115
Fiscalía de Cuentas	138	140	137	135	137	136	137	138	146	145	146	140
Defensoría del Pueblo	229	235	234	240	241	241	242	244	246	245	248	240
Tribunal Administrativo Tributario	80	81	81	80	82	82	82	88	87	88	90	84
Tribunal Administrativo de la Función Pública ^{IV}	-	-	-	-	-	-	-	-	-	-	-	-
Representantes de Corregimientos	1,304	1,299	1,299	1,301	1,300	1,300	1,297	1,297	1,298	1,295	1,297	1,299
Sector Descentralizado	87,441	88,454	88,647	88,630	88,454	89,694	89,547	90,106	89,709	90,887	91,971	89,459
Instituciones Descentralizadas	62,281	63,574	62,898	62,727	62,548	63,744	63,576	64,019	63,553	64,732	65,767	63,630
Autoridad del Tránsito y Transporte Terrestre	954	941	938	930	930	965	975	978	972	979	982	959
Autoridad Nacional de los Servicios Públicos	533	507	505	507	508	505	499	499	503	511	514	508
Caja de Seguro Social	31,529	31,821	30,804	30,763	30,416	30,548	30,416	30,820	30,697	31,185	31,692	30,972
Autoridad de Protección al Consumidor y Defensa de la Competencia	454	454	453	447	458	486	501	511	515	517	522	483
Sistema de Ahorro y Capitalización	29	35	36	38	39	40	40	40	40	39	39	38
Instituto para la Formación y Aprovechamiento de los Recursos Humanos	530	665	662	653	662	670	671	673	673	673	674	655
Instituto de Innovación Agropecuaria de Panamá	511	511	510	510	510	509	506	504	504	504	506	508
Instituto Panameño de Deportes	692	740	737	737	782	797	811	815	816	818	820	779
Instituto Nacional de Formación Profesional y Capacitación para el Desarrollo Humano	459	576	577	571	582	581	611	624	641	654	669	595
Instituto Técnico Superior Especializado	177	181	208	220	224	223	235	239	235	235	244	220
Instituto Panameño de Habilitación Especial	1,960	2,045	2,034	2,036	2,060	2,174	2,210	2,221	2,229	2,228	2,227	2,129
Autoridad Nacional para la Innovación Gubernamental	106	104	101	104	104	103	106	108	110	111	109	106
Instituto Panameño Autónomo Cooperativo	478	480	479	481	479	478	483	479	479	477	472	479
Autoridad de Turismo de Panamá	286	283	280	278	284	286	284	278	273	279	282	281
Instituto Conmemorativo Gorgas de Estudios de la Salud	352	351	350	352	349	353	353	356	357	353	361	353
Registro Público de Panamá	684	685	685	681	680	683	680	693	691	689	689	685
Universidad Autónoma de Chiriquí	2,039	2,258	2,261	2,255	2,273	2,286	2,244	2,264	2,248	2,274	2,303	2,246
Universidad de Panamá	10,115	9,949	9,966	9,903	9,850	9,843	9,908	10,024	10,049	10,057	10,089	9,978
Universidad Especializada de Las Américas	911	843	1,028	954	992	1,678	1,064	963	924	1,032	1,131	1,047
Universidad Tecnológica de Panamá	2,502	2,943	3,043	3,058	3,089	3,181	3,633	3,572	3,381	3,829	4,147	3,307
Universidad Marítima Internacional de Panamá	212	236	257	254	254	258	245	264	263	263	265	252
Sistema Estatal de Radio y Televisión	319	318	316	318	319	312	312	310	310	308	310	314
Agencia Panameña de Alimentos ^V	111	111	112	113	109	110	119	121	121	125	127	116
Dirección General de Contrataciones Públicas	112	111	111	110	112	111	111	111	111	109	109	111
Secretaría Nacional de Ciencia, Tecnología e Innovación	185	183	183	181	184	183	183	184	183	185	183	183
Autoridad de los Recursos Acuáticos de Panamá	396	395	392	390	394	393	393	390	391	433	432	400
Tribunal Administrativo de Contrataciones Públicas	48	48	48	50	51	50	49	49	49	50	45	49
Autoridad de la Micro, Pequeña y Mediana Empresa	228	185	184	179	178	227	183	182	180	180	177	189
Zona Franca del Barú	18	24	23	22	18	23	23	23	23	24	22	22
Secretaría Nacional de Discapacidad	228	233	233	230	230	228	226	226	225	225	229	228
Autoridad Nacional de Aduanas	1,486	1,649	1,665	1,678	1,675	1,671	1,710	1,698	1,704	1,715	1,708	1,669
Instituto Nacional de la Mujer	164	173	171	167	167	171	170	166	-	-	-	169
Secretaría Nacional de Niñez, Adolescencia y Familia	240	243	242	241	251	261	271	279	286	288	297	264
Autoridad Nacional de Administración de Tierras	664	667	673	668	667	671	680	681	681	687	689	675
Autoridad de Pasaportes de Panamá	146	146	147	150	149	149	147	148	147	148	149	148
Autoridad Nacional de Transparencia y Acceso a la Información	66	65	63	63	69	72	72	70	71	74	74	69
Superintendencia de Sujetos no Financieros	74	85	86	92	94	98	101	104	109	112	113	97
Autoridad Nacional de Descentralización	240	247	254	258	261	270	271	280	289	291	292	268
Benemérito Cuerpo de Bomberos de Panamá	2,005	1,993	1,974	1,966	1,964	1,959	1,938	1,931	1,933	1,930	1,927	1,956
Propanamá	38	42	42	42	43	43	43	44	44	44	48	43
Centro Nacional de Estudios en Técnicas de Imágenes Moleculares ^V	-	-	-	-	-	-	-	-	-	-	-	-
Instituto de Meteorología e Hidrología de Panamá	-	48	65	77	88	95	99	97	96	97	99	78

**Cuadro No.3 Número de Funcionarios Permanentes y Eventuales en el Sector Público:
Enero - Noviembre de 2023 (Conclusión)**

ENTIDAD	ENERO	FEBRERO (R)	MARZO (R)	ABRIL	MAYO	JUNIO	JULIO	AGOSTO	SEPTIEMBRE	OCTUBRE	NOVIEMBRE	Promedio Mensual
Empresas Públicas	17,447	17,274	17,885	18,035	17,980	17,984	17,995	18,054	18,059	18,074	18,084	17,897
Autoridad Marítima de Panamá	1,606	1,561	1,593	1,639	1,622	1,627	1,635	1,635	1,640	1,652	1,646	1,623
Bingos Nacionales	28	28	28	29	33	37	39	39	38	37	36	34
Autoridad Aeronáutica Civil	895	886	884	889	890	889	896	897	895	895	896	892
Aeropuerto Internacional de Tocumen, S.A.	1,441	1,451	1,465	1,525	1,499	1,482	1,490	1,468	1,491	1,523	1,580	1,492
Instituto de Acueductos y Alcantarillados Nacionales ³⁾	2,832	2,642	2,881	2,879	2,866	2,856	2,854	2,853	2,860	2,859	2,862	2,840
Instituto de Mercadeo Agropecuario ⁴⁾	745	765	757	768	776	773	773	773	779	781	776	770
Empresa de Transmisión Eléctrica, S.A. ⁵⁾	504	507	522	525	532	530	532	539	531	533	545	527
Lotería Nacional de Beneficencia	1,547	1,581	1,587	1,611	1,592	1,599	1,597	1,611	1,657	1,603	1,601	1,599
Zona Libre de Colón	509	567	583	583	593	598	601	669	619	619	619	596
Empresa de Generación Eléctrica, S. A.	16	15	16	13	15	15	16	15	14	15	15	15
Agencia del Área Panamá Pacífico	101	97	98	98	98	97	97	96	96	96	96	97
Autoridad de Aseo Urbano y Domiciliario	2,289	2,461	2,496	2,496	2,498	2,506	2,518	2,513	2,473	2,512	2,512	2,479
Empresa Nacional de Autopistas, S.A.	25	31	29	32	32	34	33	31	31	31	35	31
Empresa Metro de Panamá, S.A.	720	624	705	713	712	717	718	709	708	707	715	704
Empresa Mercados Nacionales de la Cadena de Frío, S.A.	263	303	301	307	307	308	301	304	308	312	302	301
Transporte Masivo de Panamá, S.A.	3,926	3,755	3,940	3,928	3,915	3,916	3,895	3,902	3,919	3,899	3,848	3,895
Intermediarios Financieros	7,713	7,606	7,864	7,868	7,926	7,966	7,976	8,033	8,097	8,081	8,120	7,932
Superintendencia de Bancos	415	407	405	399	396	392	391	389	395	396	397	398
Banco de Desarrollo Agropecuario	632	670	762	775	771	776	774	773	774	779	785	752
Banco Hipotecario Nacional	326	325	349	372	376	377	375	380	388	391	390	368
Banco Nacional de Panamá	3,468	3,511	3,494	3,514	3,534	3,555	3,572	3,595	3,611	3,571	3,652	3,552
Caja de Ahorros	2,449	2,250	2,413	2,377	2,416	2,428	2,423	2,457	2,489	2,506	2,453	2,424
Superintendencia del Mercado de Valores	112	109	108	104	104	105	105	104	105	104	104	106
Instituto de Seguro Agropecuario	237	256	256	250	253	256	260	260	260	261	265	256
Superintendencia de Seguros y Reaseguros	74	78	77	77	76	77	76	75	75	73	74	76

Nota: Los empleados eventuales incluyen personal transitorio y contingentes.

¹⁾ No están operando.

²⁾ Creada la Agencia Panameña de Alimentos mediante Ley 206 del 30 de marzo de 2021, la cual entró en vigencia el 1 de octubre de 2021; reemplaza a la Autoridad Panameña de Seguridad de Alimentos.

³⁾ A partir de enero 2023, la entidad hizo ajustes en el registro de los salarios reportados.

⁴⁾ Incluye empleados de Programa de Inversión.

⁵⁾ No incluye pagos a observadores meteorológicos a partir de enero 2023.

⁶⁾ Creado mediante Ley 375 de 8 de marzo de 2023; reemplaza al Instituto Nacional de la Mujer.

(-) Cantidad nula o cero.

(R) Cifras revisadas.

Cuadro No.4 Sueldo Bruto Mensual y Acumulado de Funcionarios Permanentes y Eventuales en el Sector Público:

Enero - Noviembre 2023 (En miles de Balboas)

ENTIDAD	ENERO	FEBRERO (R)	MARZO (R)	ABRIL	MAYO	JUNO	JULIO	AGOSTO	SEPTIEMBRE	OCTUBRE	NOVIEMBRE	Monto Acumulado
TOTAL SECTOR PÚBLICO	395,269	406,554	407,850	406,908	413,879	418,862	421,895	424,256	423,633	429,398	430,183	4,578,687
Gobierno Central	246,232	255,214	255,735	254,589	260,323	262,047	262,843	265,693	266,440	271,468	270,222	2,870,807
Asamblea Nacional de Diputados	5,012	7,600	8,014	7,686	7,434	7,174	6,889	7,388	7,529	10,958	9,250	84,914
Contraloría General de la República	6,961	6,916	6,926	6,424	6,432	6,598	6,572	7,113	6,972	7,110	7,096	75,120
Ministerio de la Presidencia	2,925	2,981	2,960	2,949	2,925	3,026	3,056	3,063	2,553	3,080	3,144	32,662
Servicio de Protección Institucional	2,545	2,580	2,583	2,571	2,568	2,537	2,526	2,524	3,201	2,668	2,649	28,562
Ministerio de Gobierno	3,376	3,363	3,388	3,370	3,346	3,412	3,384	3,411	3,433	3,450	3,463	37,396
Ministerio de Seguridad Pública	42,487	42,112	42,018	42,336	42,264	42,180	42,422	42,276	42,263	42,363	42,611	465,332
Ministerio de Relaciones Exteriores	1,032	1,013	1,022	1,036	1,043	1,080	1,064	1,082	1,063	1,119	1,106	11,660
Ministerio de Educación	99,851	101,855	102,006	101,638	106,924	108,294	109,029	110,515	110,378	110,516	110,308	1,171,314
Ministerio de Cultura	757	760	739	740	746	749	753	756	765	771	776	8,312
Ministerio de Comercio e Industrias	944	978	963	973	965	990	984	979	994	1,044	974	10,748
Ministerio de Obras Públicas	1,730	1,770	1,770	1,762	1,788	1,809	1,803	1,815	1,815	1,830	1,829	19,721
Ministerio de Desarrollo Agropecuario	4,269	4,219	4,201	4,188	4,275	4,311	4,244	4,198	4,125	4,522	4,331	46,883
Ministerio de Salud	36,057	40,062	39,791	39,416	39,716	39,569	39,603	39,724	40,037	40,204	40,400	434,579
Ministerio de Trabajo y Desarrollo Laboral	1,141	1,202	1,206	1,170	1,198	1,190	1,148	1,214	1,148	1,109	1,163	12,889
Ministerio de Vivienda y Ordenamiento Territorial	705	708	714	710	705	749	729	745	744	747	730	7,986
Ministerio de Economía y Finanzas	4,006	3,944	3,900	3,908	3,916	3,911	3,930	3,932	3,978	3,979	4,011	43,415
Ministerio de Desarrollo Social	1,423	1,417	1,417	1,406	1,484	1,523	1,539	1,569	1,582	1,610	1,611	16,581
Ministerio de Ambiente	2,568	2,583	2,589	2,584	2,624	2,650	2,710	2,745	2,738	2,769	2,863	29,431
Ministerio de la Mujer	-	-	-	-	-	-	-	-	-	199	198	595
Órgano Judicial	9,976	10,119	10,034	10,276	10,357	10,404	10,451	10,567	10,603	10,648	11,014	114,449
Procuraduría General de la Nación	10,766	11,058	11,301	11,269	11,325	11,487	11,466	11,549	11,742	12,058	12,004	126,025
Tribunal Electoral	4,213	4,423	4,616	4,576	4,623	4,690	4,792	4,741	4,776	4,903	4,830	51,184
Procuraduría de la Administración	393	387	394	392	392	399	395	407	403	404	410	4,376
Fiscalía General Electoral	291	361	386	420	434	456	472	506	551	546	552	4,975
Tribunal de Cuentas	203	202	204	202	200	196	200	207	205	203	208	2,230
Fiscalía de Cuentas	226	226	220	224	221	225	228	234	241	232	234	2,511
Defensoría del Pueblo	313	312	310	321	332	325	339	329	332	331	335	3,579
Tribunal Administrativo Tributario	132	137	138	135	140	138	138	145	145	144	148	1,540
Tribunal Administrativo de la Función Pública ¹¹	-	-	-	-	-	-	-	-	-	-	-	-
Representantes de Corregimientos	1,930	1,926	1,925	1,927	1,926	1,967	1,977	1,969	1,965	1,952	1,974	21,448
Sector Descentralizado	149,037	151,339	152,115	152,319	153,556	156,815	159,052	158,563	157,193	157,930	159,961	1,707,880
Instituciones Descentralizadas	118,089	119,947	119,710	119,630	120,832	124,066	125,801	125,349	124,000	124,558	126,354	1,348,336
Autoridad del Tránsito y Transporte Terrestre	899	889	883	874	882	910	929	933	932	949	963	10,043
Autoridad Nacional de los Servicios Públicos	892	841	840	844	845	848	842	874	883	904	905	9,518
Caja de Seguro Social	69,496	69,648	69,481	69,377	69,483	70,499	70,128	70,480	70,502	70,350	71,166	770,610
Autoridad de Protección al Consumidor y Defensa de la Competencia	468	458	460	451	470	498	514	520	527	531	536	5,433
Sistema de Ahorro y Capitalización	57	56	57	61	67	67	66	67	66	65	65	694
Instituto para la Formación y Aprovechamiento de los Recursos Humanos	535	606	593	579	587	603	606	608	612	623	622	6,574
Instituto de Innovación Agropecuaria de Panamá	779	789	796	804	809	798	799	787	796	785	786	8,728
Instituto Panameño de Deportes	646	674	665	674	736	732	738	745	749	766	758	7,883
Instituto Nacional de Formación Profesional y Capacitación para el Desarrollo Humano	469	692	567	574	579	577	608	628	641	657	678	6,670
Instituto Técnico Superior Especializado	328	330	452	412	416	412	446	437	431	427	440	4,531
Instituto Panameño de Rehabilitación Especial	3,705	3,828	3,782	3,804	3,922	4,207	4,210	4,407	4,295	4,276	4,273	44,809
Autoridad Nacional para la Innovación Gubernamental	217	211	207	218	214	212	218	225	229	230	220	2,401
Instituto Panameño Autónomo Cooperativo	568	598	600	603	601	599	600	596	600	598	592	6,555
Autoridad de Turismo de Panamá	328	340	340	332	352	360	338	323	312	348	338	3,701
Instituto Comemorativo Corgas de Estudios de la Salud	666	659	661	682	668	687	680	689	692	688	699	7,471
Registro Público de Panamá	700	697	701	697	700	715	701	716	717	718	719	7,781
Universidad Autónoma de Chiriquí	5,630	5,679	5,704	5,684	5,811	6,076	6,091	6,084	5,955	5,997	6,061	64,772
Universidad de Panamá	16,938	16,887	16,965	16,786	17,014	17,269	17,740	18,540	17,767	17,604	17,812	191,322
Universidad Especializada de Las Américas	1,509	1,482	1,952	1,720	1,669	3,026	2,388	1,739	1,754	1,771	2,501	21,511
Universidad Tecnológica de Panamá	4,917	5,794	5,360	5,759	6,285	6,036	8,163	6,977	6,740	7,260	7,260	70,551
Universidad Marítima Internacional de Panamá	367	436	419	406	403	411	400	420	414	416	419	4,511
Sistema Estatal de Radio y Televisión	369	368	372	374	374	355	354	366	355	357	371	4,005
Agencia Panameña de Alimentos ¹²	148	148	152	158	149	152	168	177	174	182	188	1,796
Dirección General de Contrataciones Públicas	193	193	192	192	194	190	192	197	197	192	193	2,125
Secretaría Nacional de Ciencia, Tecnología e Innovación	400	398	398	395	399	394	394	400	398	408	399	4,383
Autoridad de los Recursos Acuáticos de Panamá	485	480	480	486	487	484	479	475	488	549	526	5,419
Tribunal Administrativo de Contrataciones Públicas	99	98	98	104	106	105	102	102	102	104	91	1,111
Autoridad de la Micro, Pequeña y Mediana Empresa	281	230	230	243	226	292	238	236	235	233	228	2,672
Zona Franca del Barú	16	24	23	22	20	24	24	24	24	24	24	249
Secretaría Nacional de Discapacidad	294	297	305	294	295	293	290	291	288	290	306	3,243
Autoridad Nacional de Aduanas	1,372	1,660	1,482	1,488	1,485	1,483	1,726	1,639	1,644	1,658	1,647	17,284
Instituto Nacional de la Mujer	214	213	209	202	202	214	207	204	-	-	-	1,665
Secretaría Nacional de Niñez, Adolescencia y Familia	347	343	347	362	373	382	391	405	408	466	442	4,266
Autoridad Nacional de Administración de Tierras	721	722	730	719	718	720	736	731	731	748	745	8,021
Autoridad de Pasaportes de Panamá	152	152	156	158	161	159	157	158	157	163	163	1,736
Autoridad Nacional de Transparencia y Acceso a la Información	104	103	100	101	113	115	114	112	118	121	119	1,220
Superintendencia de Sujetos no Financieros	168	202	195	208	208	223	226	237	252	260	258	2,437
Autoridad Nacional de Descentralización	292	299	311	316	315	343	333	345	364	391	385	3,684
Benemérito Cuerpo de Bomberos de Panamá	2,218	2,198	2,181	2,191	2,187	2,196	2,148	2,150	2,150	2,132	2,126	23,877
Propanamá	102	113	114	114	116	116	116	121	119	119	128	1,278
Centro Nacional de Estudios en Técnicas de Imágenes Moleculares ¹³	-	-	-	-	-	-	-	-	-	-	-	-
Instituto de Meteorología e Hidrología de Panamá	-	112	150	162	191	194	201	194	192	198	202	1,796

**Cuadro No.4 Sueldo Bruto Mensual y Acumulado de Funcionarios Permanentes y Eventuales en el Sector Público:
Enero - Noviembre 2023 (En miles de Balboas) (Conclusión)**

ENTIDAD	ENERO	FEBRERO (R)	MARZO (R)	ABRIL	MAYO	JUNIO	JULIO	AGOSTO	SEPTIEMBRE	OCTUBRE	NOVIEMBRE	Monto Acumulado
Empresas Públicas	19,871	20,263	20,783	21,034	20,957	20,871	21,254	21,268	21,105	21,148	21,412	229,966
Autoridad Marítima de Panamá	2,018	1,996	2,126	2,116	2,051	2,068	2,077	2,065	2,086	2,120	2,103	22,826
Bingos Nacionales	26	26	26	27	30	34	35	35	34	34	31	338
Autoridad Aeronáutica Civil	1,440	1,437	1,440	1,439	1,438	1,444	1,453	1,460	1,454	1,459	1,460	15,924
Aeropuerto Internacional de Tocumen, S.A.	2,080	2,074	2,045	2,245	2,262	2,179	2,288	2,212	2,076	2,203	2,270	23,934
Instituto de Acueductos y Alcantarillados Nacionales ^{3/}	3,124	3,160	3,161	3,134	3,150	3,141	3,238	3,331	3,331	3,333	3,335	36,438
Instituto de Mercadeo Agropecuario ^{4/}	669	729	707	742	758	734	735	744	747	744	741	8,050
Empresa de Transmisión Eléctrica, S.A. ^{5/}	1,110	1,039	1,092	1,103	1,161	1,118	1,139	1,173	1,135	1,111	1,177	12,358
Lotería Nacional de Beneficencia	1,377	1,376	1,862	1,599	1,450	1,398	1,489	1,540	1,576	1,416	1,408	16,491
Zona Libre de Colón	448	590	637	646	604	769	831	713	725	707	710	7,380
Empresa de Generación Eléctrica, S. A.	42	37	40	43	41	41	41	41	41	41	41	450
Agencia del Área Panamá Pacífico	166	166	190	163	164	158	159	160	158	161	161	1,806
Autoridad de Aseo Urbano y Domiciliario	2,083	2,396	2,249	2,508	2,499	2,506	2,508	2,506	2,465	2,517	2,513	26,750
Empresa Nacional de Autopistas, S.A.	85	84	84	89	94	96	95	90	91	102	97	1,007
Empresa Metro de Panamá, S.A.	1,107	1,077	1,064	1,107	1,120	1,071	1,065	1,103	1,074	1,081	1,210	12,079
Empresa Mercados Nacionales de la Cadena de Frío, S.A.	382	376	381	377	396	388	380	379	387	380	371	4,197
Transporte Masivo de Panamá, S.A.	3,714	3,700	3,679	3,696	3,739	3,725	3,721	3,716	3,725	3,739	3,784	40,938
Intermediarios Financieros	11,077	11,129	11,622	11,655	11,767	11,878	11,997	11,946	12,088	12,224	12,195	129,578
Superintendencia de Bancos	773	761	756	746	742	740	743	741	750	752	751	8,255
Banco de Desarrollo Agropecuario	848	869	1,132	1,023	1,008	999	1,000	998	1,021	1,020	1,032	10,950
Banco Hipotecario Nacional	344	354	396	400	396	457	446	407	441	413	412	4,466
Banco Nacional de Panamá	5,150	5,160	5,324	5,405	5,437	5,511	5,590	5,556	5,605	5,707	5,710	60,155
Caja de Ahorros	3,248	3,267	3,309	3,350	3,467	3,449	3,492	3,524	3,555	3,607	3,575	37,843
Superintendencia del Mercado de Valores	227	221	218	209	209	212	213	211	211	211	211	2,353
Instituto de Seguro Agropecuario	325	328	322	357	346	344	350	348	342	355	344	3,761
Superintendencia de Seguros y Reaseguros	162	169	165	165	162	166	163	161	163	159	160	1,795

Nota: Se excluyen los pagos por horas extras, vigencias expiradas, décimo tercer mes, gastos de representación, jubilaciones y funcionarios eventuales de proyectos de inversión.

^{1/} No están operando.

^{2/} Creada la Agencia Panameña de Alimentos mediante Ley 206 del 30 de marzo de 2021, la cual entró en vigencia el 1 de octubre de 2021; reemplaza a la Autoridad Panameña de Seguridad de Alimentos.

(-) Cantidad nula o cero.

**Cuadro No.5 Número de Funcionarios Permanentes y Eventuales en el Sector Público:
Enero - Noviembre de 2022**

ENTIDAD	ENERO	FEBRERO	MARZO	ABRIL	MAYO	JUNO (R)	JULIO (R)	AGOSTO (R)	SEPTIEMBRE (R)	OCTUBRE (R)	NOVIEMBRE	Promedio Mensual
TOTAL SECTOR PÚBLICO	236,222	243,233	246,684	249,101	254,813	256,852	255,408	255,596	255,735	256,419	258,517	251,689
Gobierno Central	147,997	153,304	156,791	158,987	164,867	165,941	163,610	165,132	165,571	165,671	166,101	161,270
Asamblea Nacional de Diputados	2,576	2,580	4,058	5,650	7,965	7,809	3,890	4,043	4,345	4,481	4,576	4,725
Contraloría General de la República	4,045	4,055	4,080	4,144	4,163	4,224	4,382	4,379	4,440	4,414	4,423	4,250
Ministerio de la Presidencia	2,191	2,197	2,213	2,212	2,192	2,188	2,179	2,175	2,170	2,161	2,138	2,183
Servicio de Protección Institucional	1,988	1,994	1,992	1,991	1,987	1,982	1,978	1,974	1,970	1,961	1,958	1,980
Ministerio de Gobierno	3,540	3,578	3,573	3,562	3,565	3,547	3,546	3,598	3,590	3,582	3,512	3,563
Ministerio de Seguridad Pública	30,376	30,332	30,465	30,534	30,548	30,553	30,994	30,956	30,876	30,721	30,791	30,650
Ministerio de Relaciones Exteriores	621	644	656	657	660	659	659	673	671	665	657	657
Ministerio de Educación	54,811	55,816	57,255	57,645	61,314	62,180	63,001	64,108	64,238	64,511	64,636	60,865
Ministerio de Cultura	980	986	978	984	751	759	762	761	756	755	721	836
Ministerio de Comercio e Industrias	823	850	852	856	853	851	849	852	851	849	852	849
Ministerio de Obras Públicas	2,000	2,183	2,195	2,193	2,189	2,179	2,177	2,184	2,169	2,166	2,162	2,163
Ministerio de Desarrollo Agropecuario	2,525	2,623	2,611	2,613	2,624	2,658	2,662	2,666	2,624	2,616	2,623	2,622
Ministerio de Salud	16,387	19,648	20,015	20,120	20,150	20,306	20,424	20,503	20,586	20,591	20,542	19,934
Ministerio de Trabajo y Desarrollo Laboral	1,060	1,086	1,083	1,051	1,088	1,095	1,080	1,104	1,093	1,047	1,082	1,079
Ministerio de Vivienda y Ordenamiento Territorial	669	672	676	682	679	681	685	686	679	678	676	678
Ministerio de Economía y Finanzas	2,265	2,929	2,976	2,958	2,937	2,965	2,962	2,959	2,940	2,918	2,915	2,884
Ministerio de Desarrollo Social	1,536	1,539	1,537	1,539	1,541	1,552	1,549	1,557	1,550	1,547	1,522	1,543
Ministerio de Ambiente	1,780	1,784	1,787	1,790	1,787	1,784	1,781	1,777	1,775	1,767	1,767	1,780
Órgano Judicial	5,582	5,566	5,570	5,581	5,638	5,696	5,723	5,755	5,809	5,827	5,864	5,682
Procuraduría General de la Nación	6,524	6,520	6,489	6,482	6,484	6,482	6,477	6,509	6,494	6,466	6,514	6,495
Tribunal Electoral	3,450	3,442	3,458	3,459	3,459	3,487	3,552	3,617	3,648	3,695	3,872	3,558
Procuraduría de la Administración	222	222	219	220	217	219	218	219	219	220	220	220
Fiscalía General Electoral	197	196	196	196	196	198	199	198	196	197	194	197
Tribunal de Cuentas	115	115	117	116	116	113	113	114	113	113	114	114
Fiscalía de Cuentas	128	128	125	126	129	130	129	129	136	136	137	130
Defensoría del Pueblo	197	207	208	217	221	228	230	230	232	235	237	222
Tribunal Administrativo Tributario	71	72	68	70	75	76	78	79	80	80	81	75
Tribunal Administrativo de la Función Pública ¹¹	-	-	-	-	-	-	-	-	-	-	-	-
Representantes de Corregimientos	1,338	1,340	1,339	1,339	1,339	1,340	1,331	1,327	1,321	1,272	1,315	1,327
Sector Descentralizado	88,225	89,929	89,893	90,114	89,946	90,911	91,798	90,464	90,164	90,748	92,416	90,419
Instituciones Descentralizadas	62,845	64,219	64,001	63,935	63,706	64,608	65,314	64,201	64,060	64,551	66,172	64,328
Autoridad del Tránsito y Transporte Terrestre	873	901	984	1,004	1,017	1,013	1,005	1,006	993	991	988	980
Autoridad Nacional de los Servicios Públicos	537	535	537	535	536	535	534	531	532	533	533	534
Caja de Seguro Social	32,223	32,367	31,675	31,626	31,123	31,185	31,021	31,237	31,001	31,493	32,077	31,548
Autoridad de Protección al Consumidor y Defensa de la Competencia	459	463	464	467	470	469	469	469	471	466	461	466
Sistema de Ahorro y Capitalización	36	37	36	37	37	35	35	35	35	35	36	36
Instituto para la Formación y Aprovechamiento de los Recursos Humanos	447	697	695	700	696	695	700	700	694	694	695	674
Instituto de Innovación Agropecuaria de Panamá	508	506	508	509	507	509	510	513	511	510	511	509
Instituto Panameño de Deportes	687	771	769	770	773	773	771	770	768	764	749	760
Instituto Nacional de Formación Profesional y Capacitación para el Desarrollo Humano	467	591	593	594	592	596	596	602	604	599	600	585
Instituto Técnico Superior Especializado	123	123	122	123	123	137	145	150	161	168	177	141
Instituto Panameño de Rehabilitación Especial	2,063	2,060	2,070	2,089	2,194	2,235	2,244	2,253	2,247	2,228	2,227	2,174
Autoridad Nacional para la Innovación Gubernamental	118	118	111	109	109	111	110	110	109	110	107	111
Instituto Panameño Autónomo Cooperativo	474	481	487	487	486	489	488	490	490	494	484	486
Autoridad de Turismo de Panamá	324	331	333	334	337	339	343	343	339	334	334	336
Instituto Conmemorativo Gorgas de Estudios de la Salud	294	358	356	355	354	356	356	368	368	352	366	353
Registro Público de Panamá	653	654	669	685	692	702	708	705	701	693	700	687
Universidad Autónoma de Chiriquí	2,026	2,204	2,206	2,194	2,197	2,238	2,280	2,259	2,270	2,277	2,299	2,223
Universidad de Panamá	9,932	9,754	9,812	9,705	9,673	9,740	9,917	10,015	10,083	10,081	10,078	9,890
Universidad Especializada de Las Américas	748	854	968	938	1,088	1,341	1,694	817	921	812	1,395	1,052
Universidad Tecnológica de Panamá	2,785	2,973	3,115	3,163	3,169	3,538	3,823	3,272	3,238	3,392	3,823	3,299
Universidad Marítima Internacional de Panamá	184	236	248	256	260	260	252	258	256	244	264	247
Sistema Estatal de Radio y Televisión	345	347	345	343	338	339	339	337	336	333	333	340
Agencia Panameña de Alimentos ²¹	300	296	295	296	294	292	293	293	292	291	294	294
Dirección General de Contrataciones Públicas	121	123	124	123	123	123	120	119	112	111	112	119
Secretaría Nacional de Ciencia, Tecnología e Innovación	179	179	177	178	180	183	186	186	188	186	185	182
Autoridad de los Recursos Acuáticos de Panamá	393	408	408	409	406	405	401	405	405	406	403	404
Tribunal Administrativo de Contrataciones Públicas	47	46	46	47	48	47	47	50	50	50	50	48
Autoridad de la Micro, Pequeña y Mediana Empresa	197	199	203	193	202	233	234	238	234	241	237	219
Zona Franca del Barú	14	15	19	18	18	18	18	17	17	16	18	17
Secretaría Nacional de Discapacidad	228	230	231	228	228	228	228	226	226	225	229	228
Autoridad Nacional de Aduanas	1,409	1,648	1,652	1,661	1,675	1,680	1,674	1,674	1,671	1,675	1,669	1,644
Instituto Nacional de la Mujer	148	158	172	173	171	168	171	168	166	167	165	166
Secretaría Nacional de Niñez, Adolescencia y Familia	215	224	227	228	230	228	243	243	247	256	264	237
Autoridad Nacional de Administración de Tierras	706	703	705	708	705	705	696	686	678	673	671	694
Autoridad de Pasaportes de Panamá	152	157	159	159	158	156	152	150	152	152	154	155
Autoridad Nacional de Transparencia y Acceso a la Información	70	68	68	70	70	71	70	69	68	67	66	69
Superintendencia de Sujetos no Financieros	63	65	66	67	66	65	65	67	68	74	76	67
Autoridad Nacional de Descentralización	243	245	247	247	248	246	247	247	242	243	240	245
Benemérito Cuerpo de Bomberos de Panamá	2,035	2,072	2,069	2,069	2,071	2,083	2,087	2,082	2,075	2,074	2,061	2,071
Propanamá ²³	19	22	30	38	42	42	42	41	41	41	41	36
Centro Nacional de Estudios en Técnicas de Imágenes Moleculares ¹¹	-	-	-	-	-	-	-	-	-	-	-	-

**Cuadro No.5 Número de Funcionarios Permanentes y Eventuales en el Sector Público:
Enero - Noviembre de 2022 (Conclusión)**

ENTIDAD	ENERO	FEBRERO	MARZO	ABRIL	MAYO	JUNIO (R)	JULIO (R)	AGOSTO (R)	SEPTIEMBRE (R)	OCTUBRE (R)	NOVIEMBRE	Promedio Mensual
Empresas Públicas	17,589	17,915	18,102	18,394	18,507	18,526	18,577	18,473	18,357	18,397	18,464	18,300
Autoridad Marítima de Panamá	1,519	1,539	1,618	1,633	1,637	1,667	1,673	1,669	1,661	1,651	1,660	1,630
Bingos Nacionales	31	31	31	31	31	31	31	27	27	28	28	30
Autoridad Aeronáutica Civil	938	939	940	944	943	941	932	930	928	918	911	933
Aeropuerto Internacional de Tocumen, S.A.	1,296	1,287	1,278	1,363	1,384	1,401	1,452	1,437	1,446	1,458	1,502	1,391
Instituto de Acueductos y Alcantarillados Nacionales	2,816	2,927	2,983	3,046	3,056	3,079	3,168	3,175	3,177	3,174	3,170	3,070
Instituto de Mercado Agropecuario	750	752	757	764	774	770	768	778	770	768	773	766
Empresa de Transmisión Eléctrica, S.A.	536	543	547	554	564	555	556	562	555	556	560	553
Lotería Nacional de Beneficencia	1,678	1,668	1,667	1,678	1,699	1,714	1,714	1,697	1,697	1,718	1,721	1,696
Zona Libre de Colón	593	632	640	637	637	637	633	629	638	635	634	631
Empresa de Generación Eléctrica, S. A.	16	16	16	16	17	16	16	16	17	16	17	16
Agencia del Área Panamá Pacífico	97	99	102	98	99	100	100	101	99	99	102	100
Autoridad de Aseo Urbano y Domiciliario	2,396	2,549	2,585	2,593	2,602	2,608	2,594	2,579	2,580	2,575	2,570	2,566
Empresa Nacional de Autopistas, S.A.	30	33	31	33	32	31	32	32	29	30	30	31
Empresa Metro de Panamá, S.A.	657	626	628	672	686	709	714	683	679	674	680	673
Empresa Mercados Nacionales de la Cadena de Frío, S.A.	240	305	299	303	302	303	241	238	239	235	235	267
Transporte Masivo de Panamá, S.A.	3,996	3,969	3,980	4,029	4,044	3,964	3,953	3,920	3,815	3,862	3,871	3,946
Intermediarios Financieros	7,791	7,795	7,790	7,785	7,733	7,777	7,907	7,790	7,747	7,800	7,780	7,790
Superintendencia de Bancos	445	439	438	436	434	427	424	423	421	420	419	430
Banco de Desarrollo Agropecuario	769	767	767	764	762	790	789	794	797	795	797	781
Banco Hipotecario Nacional	308	304	311	312	336	329	331	330	335	334	334	324
Banco Nacional de Panamá	3,605	3,602	3,588	3,589	3,507	3,544 ^(*)	3,672 ^(*)	3,550	3,502	3,552	3,541	3,568
Caja de Ahorros	2,208	2,227	2,229	2,226	2,234	2,224	2,222	2,225	2,227	2,236	2,236	2,227
Superintendencia del Mercado de Valores	114	113	111	111	111	112	115	115	115	115	113	113
Instituto de Seguro Agropecuario	263	264	267	268	268	269	272	273	271	269	266	268
Superintendencia de Seguros y Reaseguros	79	79	79	79	81	82	82	80	79	79	74	79

Nota: Los empleados eventuales incluyen personal transitorios y contingentes.

¹⁾ No están operando.

²⁾ Creada la Agencia Panameña de Alimentos mediante Ley 206 del 30 de marzo de 2021, la cual entró en vigencia el 1 de octubre de 2021; reemplaza a la Autoridad Panameña de Seguridad de Alimentos.

(-) Cantidad nula o cero.

**Cuadro No.6 Sueldo Bruto Mensual y Acumulado de Funcionarios Permanentes y Eventuales en el Sector Público:
Enero - Noviembre de 2022 (En miles de Balboas)**

ENTIDAD	ENERO	FEBRERO	MARZO	ABRIL	MAYO	JUNIO (R)	JULIO (R)	AGOSTO	SEPTIEMBRE	OCTUBRE	NOVIEMBRE	Monto Acumulado
TOTAL SECTOR PÚBLICO	382,289	394,142	399,846	404,705	411,409	409,724	412,084	415,310	412,371	408,470	411,710	4,462,060
Gobierno Central	236,728	246,042	250,188	255,739	261,467	260,805	258,503	262,663	260,093	260,231	260,223	2,812,682
Asamblea Nacional de Diputados	4,565	4,587	6,932	13,510	13,200	11,774	6,191	6,714	7,337	7,479	7,327	89,616
Contraloría General de la República	6,097	6,074	6,100	6,915	6,360	6,518	6,740	6,655	6,702	6,606	6,630	71,397
Ministerio de la Presidencia	2,962	2,938	2,983	2,992	2,967	2,969	3,009	3,008	2,994	2,978	2,948	32,738
Servicio de Protección Institucional	2,550	2,610	2,588	2,586	2,576	2,607	2,570	2,573	2,575	2,545	2,540	28,320
Ministerio de Gobierno	3,442	3,424	3,402	3,399	3,407	3,392	3,396	3,450	3,440	3,433	3,364	37,549
Ministerio de Seguridad Pública	40,459	40,105	42,001	40,895	40,929	40,775	42,729	41,361	41,277	41,020	41,210	452,761
Ministerio de Relaciones Exteriores	902	969	965	962	1,024	1,024	1,033	1,098	1,047	1,043	1,024	11,091
Ministerio de Educación	97,330	98,611	100,682	100,011	106,907	106,514	107,342	111,898	108,411	108,810	108,694	1,155,210
Ministerio de Cultura	1,182	1,195	1,179	1,182	818	821	823	820	817	812	783	10,432
Ministerio de Comercio e Industrias	1,061	1,038	1,024	1,033	1,025	1,022	1,026	1,033	1,030	1,027	1,025	11,344
Ministerio de Obras Públicas	1,728	1,904	1,888	1,880	1,885	1,878	1,883	1,895	1,883	1,866	1,874	20,564
Ministerio de Desarrollo Agropecuario	4,040	3,997	3,980	3,972	3,978	4,021	4,254	4,383	4,181	4,137	4,100	45,043
Ministerio de Salud	34,407	39,801	38,883	38,975	38,791	39,585	39,575	39,617	39,909	40,054	40,021	429,618
Ministerio de Trabajo y Desarrollo Laboral	1,302	1,215	1,195	1,174	1,205	1,215	1,222	1,226	1,212	1,164	1,207	13,337
Ministerio de Vivienda y Ordenamiento Territorial	696	706	715	719	717	728	730	731	719	717	718	7,896
Ministerio de Economía y Finanzas	3,206	5,279	4,150	4,098	4,078	4,123	4,146	4,130	4,097	4,062	4,067	45,436
Ministerio de Desarrollo Social	1,438	1,443	1,444	1,438	1,443	1,454	1,465	1,473	1,461	1,470	1,443	15,972
Ministerio de Ambiente	2,581	2,603	2,600	2,611	2,608	2,599	2,607	2,596	2,593	2,608	2,624	28,630
Órgano Judicial	9,281	9,292	9,462	9,454	9,601	9,688	9,672	9,769	10,143	10,006	10,076	106,444
Procuraduría General de la Nación	10,333	11,104	10,849	10,707	10,722	10,736	10,713	10,768	10,777	10,715	10,790	118,214
Tribunal Electoral	3,756	3,716	3,742	3,778	3,759	3,798	3,888	3,966	3,967	4,231	4,215	42,806
Procuraduría de la Administración	375	373	374	375	373	373	372	373	377	377	379	4,121
Fiscalía General Electoral	293	292	293	295	296	298	302	300	298	299	291	3,257
Tribunal de Cuentas	198	199	201	201	200	196	199	202	198	199	199	2,192
Fiscalía de Cuentas	214	210	209	209	213	213	212	213	222	228	222	2,365
Defensoría del Pueblo	261	276	272	284	296	314	309	306	306	312	313	3,249
Tribunal Administrativo Tributario	119	119	114	123	128	129	130	131	132	132	136	1,393
Tribunal Administrativo de la Función Pública ¹¹	-	-	-	-	-	-	-	-	-	-	-	-
Representantes de Corregimientos	1,960	1,962	1,961	1,961	1,961	2,041	1,965	1,984	1,988	1,901	2,003	21,687
Sector Descentralizado	145,561	148,100	149,658	148,966	149,942	148,919	153,581	152,647	152,278	148,239	151,487	1,649,378
Instituciones Descentralizadas	116,550	118,223	119,715	118,799	118,883	118,332	123,009	122,046	122,023	117,836	120,909	1,316,325
Autoridad del Tránsito y Transporte Terrestre	831	928	999	953	951	949	940	939	935	929	927	10,281
Autoridad Nacional de los Servicios Públicos	880	880	882	889	885	883	887	881	879	882	881	9,709
Caja de Seguro Social	69,006	69,357	70,089	69,696	69,539	67,095	69,985	70,275	70,358	67,031	68,609	761,040
Autoridad de Protección al Consumidor y Defensa de la Competencia	464	462	484	470	473	468	471	471	473	470	465	5,171
Sistema de Ahorro y Capitalización	55	60	59	59	59	60	58	58	58	59	58	643
Instituto para la Formación y Aprovechamiento de los Recursos Humanos	419	665	619	622	623	623	628	629	618	621	620	6,687
Instituto de Innovación Agropecuaria de Panamá	383	381	386	388	383	384	384	388	387	385	386	4,235
Instituto Panameño de Deportes	633	695	690	685	694	690	698	690	687	683	674	7,519
Instituto Nacional de Formación Profesional y Capacitación para el Desarrollo Humano	453	687	555	548	546	590	559	573	630	593	591	6,325
Instituto Técnico Superior Especializado	230	237	226	228	229	257	262	278	293	333	330	2,903
Instituto Panameño de Habilitación Especial	3,806	3,765	3,794	3,865	4,217	4,180	4,149	4,167	4,152	4,120	4,122	44,337
Autoridad Nacional para la Innovación Gubernamental	238	239	225	220	220	223	222	223	219	221	217	2,467
Instituto Panameño Autónomo Cooperativo	575	595	600	604	607	607	604	607	607	616	607	6,629
Autoridad de Turismo de Panamá	382	387	395	424	419	411	414	414	408	401	407	4,462
Instituto Comemorativo Gorgas de Estudios de la Salud	562	616	623	612	619	613	684	684	675	683	682	7,203
Registro Público de Panamá	637	633	652	675	693	719	718	714	711	703	729	7,584
Universidad Autónoma de Chiriquí	4,981	5,155	5,145	5,130	5,212	5,484	5,469	5,940	6,449	5,620	5,831	60,416
Universidad de Panamá	17,255	16,866	17,036	16,430	16,409	16,850	17,719	17,833	17,295	17,089	17,096	187,878
Universidad Especializada de Las Américas	1,104	1,414	1,639	1,530	1,536	1,819	2,438	1,451	1,608	1,414	2,195	18,148
Universidad Tecnológica de Panamá	5,168	5,479	5,849	5,927	5,707	6,491	6,647	5,917	5,700	6,054	6,547	65,486
Universidad Marítima Internacional de Panamá	313	418	393	404	411	412	410	412	408	397	415	4,393
Sistema Estatal de Radio y Televisión	423	416	407	406	394	390	392	399	389	384	386	4,376
Agencia Panameña de Alimentos ²¹	454	448	446	469	449	444	445	447	453	451	461	4,967
Dirección General de Contrataciones Públicas	206	212	212	211	211	211	205	204	192	192	196	2,252
Secretaría Nacional de Ciencia, Tecnología e Innovación	356	359	356	356	400	397	399	398	402	398	400	4,221
Autoridad de los Recursos Acuáticos de Panamá	473	489	495	489	485	482	476	486	491	496	492	5,354
Tribunal Administrativo de Contrataciones Públicas	92	89	89	98	98	97	97	106	103	103	103	1,075
Autoridad de la Micro, Pequeña y Mediana Empresa	242	247	256	251	258	314	295	306	290	305	296	3,060
Zona Franca del Barú	12	14	16	16	16	16	17	17	17	17	17	175
Secretaría Nacional de Discapacidad	292	294	299	293	294	295	294	291	291	290	297	3,230
Autoridad Nacional de Aduanas	1,295	1,473	1,465	1,474	1,480	1,483	1,484	1,481	1,479	1,482	1,476	16,072
Instituto Nacional de la Mujer	188	190	203	207	204	200	205	202	198	203	205	2,205
Secretaría Nacional de Niñez, Adolescencia y Familia	299	319	330	324	327	320	353	345	363	374	378	3,732
Autoridad Nacional de Administración de Tierras	757	752	759	761	757	758	749	737	733	725	726	8,214
Autoridad de Pasaportes de Panamá	177	163	165	166	165	163	158	157	158	158	160	1,790
Autoridad Nacional de Transparencia y Acceso a la Información	116	112	109	115	112	113	112	107	106	103	104	1,209
Superintendencia de Sujetos no Financieros	134	139	144	143	136	135	140	145	147	164	169	1,596
Autoridad Nacional de Descentralización	300	289	292	304	304	299	299	301	286	297	287	3,258
Benemérito Cuerpo de Bomberos de Panamá	2,278	2,234	2,249	2,245	2,244	2,293	2,280	2,273	2,285	2,280	2,257	24,898
Propanamá ³¹	81	65	83	112	117	114	113	110	110	110	110	1,125
Centro Nacional de Estudios en Técnicas de Imágenes Moleculares ¹¹	-	-	-	-	-	-	-	-	-	-	-	-

**Cuadro No.6 Sueldo Bruto Mensual y Acumulado de Funcionarios Permanentes y Eventuales en el Sector Público:
Enero - Noviembre de 2022 (En miles de Balboas) (Conclusión)**

ENTIDAD	ENERO	FEBRERO	MARZO	ABRIL	MAYO	JUNIO (R)	JULIO (R)	AGOSTO	SEPTIEMBRE	OCTUBRE	NOVIEMBRE	Monto Acumulado
Empresas Públicas	18,131	18,968	19,035	19,215	19,397	19,360	19,355	19,341	19,115	19,227	19,379	210,523
Autoridad Marítima de Panamá	1,904	1,962	2,074	2,046	2,055	2,108	2,115	2,102	2,081	2,069	2,088	22,604
Bingos Nacionales	28	28	28	28	29	29	29	27	26	26	26	304
Autoridad Aeronáutica Civil	1,486	1,492	1,489	1,498	1,500	1,527	1,515	1,513	1,503	1,480	1,471	16,474
Aeropuerto Internacional de Tocumen, S.A.	1,908	2,052	1,985	2,109	2,298	2,189	2,136	2,069	2,057	2,071	2,144	23,018
Instituto de Acueductos y Alcantarillados Nacionales	1,549	1,659	1,728	1,755	1,717	1,659	1,719	1,713	1,726	1,727	1,727	18,679
Instituto de Mercado Agropecuario	666	697	711	707	717	712	725	738	722	724	729	7,848
Empresa de Transmisión Eléctrica, S.A.	1,053	1,091	1,060	1,133	1,145	1,211	1,156	1,131	1,167	1,137	1,211	12,495
Lotería Nacional de Beneficencia	1,442	1,436	1,455	1,476	1,509	1,495	1,486	1,468	1,468	1,501	1,518	16,254
Zona Libre de Colón	520	630	577	574	574	570	581	570	581	608	620	6,405
Empresa de Generación Eléctrica, S. A.	39	37	37	38	40	42	41	40	41	41	40	436
Agencia del Área Panamá Pacífico	168	170	168	170	169	176	173	174	171	172	172	1,883
Autoridad de Aseo Urbano y Domiciliario	2,081	2,311	2,294	2,228	2,239	2,236	2,349	2,338	2,334	2,328	2,318	25,056
Empresa Nacional de Autopistas, S.A.	101	98	97	97	95	95	105	91	84	84	84	1,031
Empresa Metro de Panamá, S.A.	1,068	1,090	1,072	1,096	1,072	1,084	1,081	1,082	1,064	1,062	1,120	11,891
Empresa Mercados Nacionales de la Cadena de Frío, S.A.	230	351	376	381	379	383	312	443	303	442	385	3,985
Transporte Masivo de Panamá, S.A.	3,888	3,864	3,884	3,879	3,859	3,844	3,832	3,842	3,787	3,755	3,726	42,160
Intermediarios Financieros	10,880	10,909	10,908	10,952	11,662	11,227	11,217	11,260	11,140	11,176	11,199	122,530
Superintendencia de Bancos	815	805	803	799	798	786	782	784	782	780	781	8,715
Banco de Desarrollo Agropecuario	946	972	950	972	964	1,005	1,000	1,019	1,002	1,017	1,031	10,878
Banco Hipotecario Nacional	160	155	161	163	178	173	174	174	176	175	175	1,864
Banco Nacional de Panamá	5,135	5,102	5,087	5,133	5,810	5,335 ^(*)	5,341 ^(*)	5,311	5,207	5,208	5,254	57,923
Caja de Ahorros	3,154	3,167	3,191	3,162	3,187	3,198	3,177	3,228	3,235	3,265	3,231	35,195
Superintendencia del Mercado de Valores	228	226	221	224	223	225	232	231	232	228	230	2,500
Instituto de Seguro Agropecuario	272	314	327	331	330	331	336	342	337	335	335	3,590
Superintendencia de Seguros y Reaseguros	170	168	168	168	172	174	175	171	169	168	162	1,865

Nota: Se excluyen los pagos por horas extras, vigencias expiradas, décimo tercer mes, gastos de representación, jubilaciones y funcionarios eventuales de proyectos de inversión.

¹⁾ No están operando.

²⁾ Creada la Agencia Panameña de Alimentos mediante Ley 206 del 30 de marzo de 2021, la cual entró en vigencia el 1 de octubre de 2021; reemplaza a la Autoridad Panameña de Seguridad de Alimentos. reemplaza a la Autoridad Panameña de Seguridad de Alimentos.

(-) Cantidad nula o cero.

**Cuadro No.7 SUELDO BRUTO MENSUAL Y NÚMERO DE FUNCIONARIOS, PERMANENTES Y EVENTUALES,
EN EL SECTOR PÚBLICO: NOVIEMBRE DE 2023**

ENTIDAD	SUELDO BRUTO ^{1/} (En miles de Balboas)			FUNCIONARIOS			SUELDO BRUTO ^{1/} (En miles de Balboas)		
	TOTAL	PERMANENTES	EVENTUALES ^{2/}	TOTAL	PERMANENTES	EVENTUALES ^{2/}	TOTAL SUELDO PROMEDIO	PERMANENTES	EVENTUALES ^{2/}
Total del Sector Público	430,183	396,359	33,824	264,025	232,918	31,107	1,629	1,702	1,087
Gobierno Central	270,222	248,389	21,833	172,054	150,844	21,210	1,571	1,647	1,029
Asamblea Nacional de Diputados	9,250	5,659	3,591	6,071	3,073	2,998	1,524	1,842	1,198
Contraloría General de la República	7,096	6,105	991	4,769	3,699	1,070	1,488	1,650	926
Ministerio de la Presidencia	3,144	3,098	46	2,198	2,158	40	1,430	1,436	1,150
Servicio de Protección Institucional	2,649	2,649	-	2,035	2,035	-	1,302	1,302	..
Ministerio de Gobierno	3,463	3,330	133	3,535	3,432	103	980	970	1,291
Ministerio de Seguridad Pública	42,611	41,946	665	31,751	31,162	589	1,342	1,346	1,129
Ministerio de Relaciones Exteriores	1,106	1,028	78	691	634	57	1,601	1,621	1,368
Ministerio de Educación	110,308	101,412	8,896	65,804	56,566	9,238	1,676	1,793	963
Ministerio de Cultura	776	749	27	694	664	30	1,118	1,128	900
Ministerio de Comercio e Industrias	974	824	150	809	674	135	1,204	1,223	1,111
Ministerio de Obras Públicas	1,829	1,634	195	2,041	1,819	222	896	898	878
Ministerio de Desarrollo Agropecuario	4,331	3,826	505	2,667	2,131	536	1,624	1,795	942
Ministerio de Salud	40,400	36,472	3,928	20,546	16,930	3,616	1,966	2,154	1,086
Ministerio de Trabajo y Desarrollo Laboral	1,163	830	333	1,031	733	298	1,128	1,132	1,117
Ministerio de Vivienda y Ordenamiento Territorial	730	669	61	676	621	55	1,080	1,077	1,109
Ministerio de Economía y Finanzas	4,011	3,982	29	2,738	2,720	18	1,465	1,464	1,611
Ministerio de Desarrollo Social	1,611	1,447	164	1,648	1,493	155	978	969	1,058
Ministerio del Ambiente	2,863	2,651	212	1,904	1,725	179	1,504	1,537	1,184
Ministerio de la Mujer ^{3/}	198	167	31	161	130	31	1,230	1,285	1,000
Órgano Judicial	11,014	10,944	70	6,220	6,182	38	1,771	1,770	1,842
Procuraduría General de la Nación	12,004	11,993	11	6,968	6,955	13	1,723	1,724	846
Tribunal Electoral	4,830	3,412	1,418	4,584	3,017	1,567	1,054	1,131	905
Procuraduría de la Administración	410	410	-	232	232	-	1,767	1,767	..
Fiscalía General Electoral	552	352	200	383	210	173	1,441	1,676	1,156
Tribunal de Cuentas	208	203	5	117	112	5	1,778	1,813	1,000
Fiscalía de Cuentas	234	224	10	146	137	9	1,603	1,635	1,111
Defensoría del Pueblo	335	330	5	248	245	3	1,351	1,347	1,667
Tribunal Administrativo Tributario	148	148	-	90	90	-	1,644	1,644	..
Tribunal Administrativo de la Función Pública ^{3/}	-	-	-	-	-	-	-	-	..
Representantes de Corregimientos	1,974	1,895	79	1,297	1,265	32	1,522	1,498	2,469
Sector Descentralizado	159,961	147,970	11,991	91,971	82,074	9,897	1,739	1,803	1,212
Instituciones Descentralizadas	126,354	115,579	10,775	65,767	57,198	8,569	1,921	2,021	1,257
Autoridad del Tránsito y Transporte Terrestre	963	899	64	982	916	66	981	981	970
Autoridad Nacional de los Servicios Públicos	905	893	12	514	507	7	1,761	1,761	1,714
Caja de Seguro Social	71,166	68,921	2,245	31,692	30,547	1,145	2,246	2,256	1,961
Autoridad de Protección al Consumidor y Defensa de la Competencia	536	427	109	522	422	100	1,027	1,012	1,090
Sistema de Ahorro y Capitalización	65	58	7	39	31	8	1,667	1,871	875
Instituto para la Formación y Aprovechamiento de los Recursos Humanos	622	458	164	674	465	209	923	985	785
Instituto de Innovación Agropecuaria de Panamá	786	780	6	506	498	8	1,553	1,566	750
Instituto Panameño de Deportes	758	624	134	820	689	131	924	906	1,023
Instituto Nacional de Formación Profesional y Capacitación para el Desarrollo Humano	678	478	200	669	453	216	1,013	1,055	926
Instituto Técnico Superior Especializado	440	421	19	244	228	16	1,803	1,846	1,188
Instituto Panameño de Rehabilitación Especial	4,273	4,206	67	2,227	2,190	37	1,919	1,921	1,811
Autoridad Nacional para la Innovación Gubernamental	220	220	-	109	109	-	2,018	2,018	..
Instituto Panameño Autónomo Cooperativo	592	537	55	472	417	55	1,254	1,288	1,000
Autoridad de Turismo de Panamá	338	327	11	282	266	16	1,199	1,229	688
Instituto Conmemorativo Gorgas de Estudios de la Salud	699	685	14	361	346	15	1,936	1,980	933
Registro Público de Panamá	719	697	22	689	669	20	1,044	1,042	1,100
Universidad Autónoma de Chiriquí	6,061	5,746	315	2,303	1,959	344	2,632	2,933	916
Universidad de Panamá	17,812	12,898	4,914	10,089	5,673	4,416	1,765	2,274	1,113
Universidad Especializada de Las Américas	2,501	1,467	1,034	1,131	712	419	2,211	2,060	2,468
Universidad Tecnológica de Panamá	7,260	6,200	1,060	4,147	3,077	1,070	1,751	2,015	991
Universidad Marítima Internacional de Panamá	419	355	64	265	212	53	1,581	1,675	1,208
Sistema Estatal de Radio y Televisión	371	346	25	310	290	20	1,197	1,193	1,250
Agencia Panameña de Alimentos ^{4/}	188	172	16	127	120	7	1,480	1,433	2,286
Dirección General de Contrataciones Públicas	193	193	-	109	109	-	1,771	1,771	..
Secretaría Nacional de Ciencia, Tecnología e Innovación	399	399	-	183	183	-	2,180	2,180	..
Autoridad de los Recursos Acuáticos de Panamá	526	478	48	432	382	50	1,218	1,251	960
Tribunal Administrativo de Contrataciones Públicas	91	91	-	45	45	-	2,022	2,022	..
Autoridad de la Micro, Pequeña y Mediana Empresa	228	228	-	177	177	-	1,288	1,288	..
Zona Franca del Barú	24	21	3	22	18	4	1,091	1,167	750
Secretaría Nacional de Discapacidad	306	304	2	229	227	2	1,336	1,339	1,000
Autoridad Nacional de Aduanas	1,647	1,641	6	1,708	1,702	6	964	964	1,000
Secretaría Nacional de Niñez, Adolescencia y Familia	442	380	62	297	248	49	1,488	1,532	1,265
Autoridad Nacional de Administración de Tierras	745	745	-	689	689	-	1,081	1,081	..
Autoridad de Pasaportes de Panamá	163	163	-	149	149	-	1,094	1,094	..
Autoridad Nacional de Transparencia y Acceso a la Información	119	108	11	74	67	7	1,608	1,612	1,571
Superintendencia de Sujetos no Financieros	258	255	3	113	112	1	2,283	2,277	3,000
Autoridad Nacional de Descentralización	385	321	64	292	241	51	1,318	1,332	1,255
Benemérito Cuerpo de Bomberos de Panamá	2,126	2,107	19	1,927	1,906	21	1,103	1,105	905
Propanamá	128	128	-	48	48	-	2,667	2,667	..
Centro Nacional de Estudios en Técnicas de Imágenes Moleculares ^{3/}	-	-	-	-	-	-	-	-	..
Instituto de Meteorología e Hidrología de Panamá ^{3/}	202	202	-	99	99	-	2,040	2,040	..

**Cuadro No.7 SUELDO BRUTO MENSUAL Y NÚMERO DE FUNCIONARIOS, PERMANENTES Y EVENTUALES,
EN EL SECTOR PÚBLICO: NOVIEMBRE DE 2023 (Conclusión)**

ENTIDAD	SUELDO BRUTO ^{1/} (En miles de Balboas)			FUNCIONARIOS			SUELDO BRUTO ^{1/} (En miles de Balboas)		
	TOTAL	PERMANENTES	EVENTUALES ^{2/}	TOTAL	PERMANENTES	EVENTUALES ^{2/}	TOTAL SUELDO PROMEDIO	PERMANENTES	EVENTUALES ^{2/}
Empresas Públicas	21,412	20,634	778	18,084	17,207	877	1,184	1,199	887
Autoridad Marítima de Panamá	2,103	2,092	11	1,646	1,640	6	1,278	1,276	1,833
Bingos Nacionales	31	31	-	36	36	-	861	861	..
Autoridad Aeronáutica Civil	1,460	1,444	16	896	887	9	1,629	1,628	1,778
Aeropuerto Internacional de Tocumen, S.A.	2,270	2,270	-	1,580	1,580	-	1,437	1,437	..
Instituto de Acueductos y Alcantarillados Nacionales ^{3/}	3,335	3,296	39	2,862	2,809	53	1,165	1,173	736
Instituto de Mercado Agropecuario ^{4/}	741	354	387	776	296	480	955	1,196	806
Empresa de Transmisión Eléctrica, S.A. ^{7/}	1,177	1,177	-	545	545	-	2,160	2,160	..
Lotería Nacional de Beneficencia	1,408	1,408	-	1,601	1,601	-	879	879	..
Zona Libre de Colón	710	589	121	619	529	90	1,147	1,113	1,344
Empresa de Generación Eléctrica, S. A.	41	41	-	15	15	-	2,733	2,733	..
Agencia del Área Panamá Pacífico	161	161	-	96	96	-	1,677	1,677	..
Autoridad de Aseo Urbano y Domiciliario	2,513	2,314	199	2,512	2,279	233	1,000	1,015	854
Empresa Nacional de Autopistas, S.A.	97	97	-	35	35	-	2,771	2,771	..
Empresa Metro de Panamá, S.A.	1,210	1,205	5	715	709	6	1,692	1,700	833
Empresa Mercados Nacionales de la Cadena de Frío, S.A.	371	371	-	302	302	-	1,228	1,228	..
Transporte Masivo de Panamá, S.A.	3,784	3,784	-	3,848	3,848	-	983	983	..
Intermediarios Financieros	12,195	11,757	438	8,120	7,669	451	1,502	1,533	971
Superintendencia de Bancos	751	751	-	397	397	-	1,892	1,892	..
Banco de Desarrollo Agropecuario	1,032	892	140	785	642	143	1,315	1,389	979
Banco Hipotecario Nacional	412	306	106	390	286	104	1,056	1,070	1,019
Banco Nacional de Panamá	5,710	5,696	14	3,652	3,642	10	1,564	1,564	1,400
Caja de Ahorros	3,575	3,457	118	2,453	2,331	122	1,457	1,483	967
Superintendencia del Mercado de Valores	211	211	-	104	104	-	2,029	2,029	..
Instituto de Seguro Agropecuario	344	284	60	265	193	72	1,298	1,472	833
Superintendencia de Seguros y Reaseguros	160	160	-	74	74	-	2,162	2,162	..

^{1/} Incluye empleados transitorios y contingentes.

^{2/} Se excluyen los pagos por horas extras, vigencias expiradas, décimo tercer mes, gastos de representación, jubilaciones y funcionarios eventuales de proyectos de inversión.

^{3/} No están operando.

^{4/} Creada la Agencia Panameña de Alimentos mediante Ley 206 del 30 de marzo de 2021, la cual entró en vigencia el 1 de octubre de 2021; reemplaza a la Autoridad Panameña de Seguridad de Alimentos.

^{5/} A partir de enero 2023, la entidad hizo ajustes en el registro de los salarios reportados.

^{6/} Incluye empleados de Programa de Inversión.

^{7/} No incluye pagos a observadores meteorólogos a partir de enero 2023.

^{8/} Creada mediante Decreto Ejecutivo No.2 del 7 de marzo de 2022, reglamenta la Ley 209 de 22 de abril de 2021.

^{9/} Creado mediante Ley 375 de 8 de marzo de 2023; reemplaza al Instituto Nacional de la Mujer.

(-) Cantidad nula o cero.

(..) Dato no aplicable.

**Cuadro No.8 DIFERENCIAS EN EL SUELDO BRUTO MENSUAL Y NÚMERO DE FUNCIONARIOS
PERMANENTES Y EVENTUALES, EN EL SECTOR PÚBLICO:
NOVIEMBRE DE 2023 - OCTUBRE DE 2023**

ENTIDAD	PERMANENTES Y EVENTUALES ^{1/}						DIFERENCIAS			
	SUELDO BRUTO ^{2/} (En miles de B.)			TOTAL FUNCIONARIOS			PERMANENTES		EVENTUALES ^{1/}	
	NOVIEMBRE	OCTUBRE	VARIACIÓN ABSOLUTA	NOVIEMBRE	OCTUBRE	VARIACIÓN ABSOLUTA	SUELDO BRUTO ^{2/} (En miles de B.)	FUNCIONARIOS	SUELDO BRUTO ^{2/} (En miles de B.)	FUNCIONARIOS
Total del Sector Público	430,183	429,398	785	264,025	262,365	1,660	2,043	965	-1,258	695
Gobierno Central	270,222	271,468	-1,246	172,054	171,478	576	687	93	-1,933	483
Asamblea Nacional de Diputados	9,250	10,958	-1,708	6,071	5,785	286	17	2	-1,725	284
Contraloría General de la República	7,096	7,110	-14	4,769	4,809	-40	27	8	-41	-48
Ministerio de la Presidencia	3,144	3,080	64	2,198	2,193	5	60	3	4	2
Servicio de Protección Institucional	2,649	2,668	-19	2,035	2,036	-1	-19	-1	-	-
Ministerio de Gobierno	3,463	3,450	13	3,535	3,516	19	10	17	3	2
Ministerio de Seguridad Pública	42,611	42,363	248	31,751	31,705	46	241	39	7	7
Ministerio de Relaciones Exteriores	1,106	1,119	-13	691	690	1	-11	2	-2	-1
Ministerio de Educación	110,308	110,516	-208	65,804	65,736	68	-92	-8	-116	76
Ministerio de Cultura	776	771	5	694	694	-	5	-	-	-
Ministerio de Comercio e Industrias	974	1,044	-70	809	808	1	-66	1	-4	-
Ministerio de Obras Públicas	1,829	1,830	-1	2,041	2,047	-6	-9	-8	8	2
Ministerio de Desarrollo Agropecuario	4,331	4,522	-191	2,667	2,653	14	-8	1	-183	13
Ministerio de Salud	40,400	40,204	196	20,546	20,554	-8	155	-38	41	30
Ministerio de Trabajo y Desarrollo Laboral	1,163	1,109	54	1,031	991	40	13	4	41	36
Ministerio de Vivienda y Ordenamiento Territorial	730	747	-17	676	683	-7	-20	-10	3	3
Ministerio de Economía y Finanzas	4,011	3,979	32	2,738	2,746	-8	29	-9	3	1
Ministerio de Desarrollo Social	1,611	1,610	1	1,648	1,640	8	2	3	-1	5
Ministerio del Ambiente	2,863	2,769	94	1,904	1,857	47	22	-2	72	49
Ministerio de la Mujer ^{3/}	198	198	-	161	161	-	-	-	-	-
Órgano Judicial	11,014	10,648	366	6,220	6,157	63	361	60	5	3
Procuraduría General de la Nación	12,004	12,058	-54	6,968	6,951	17	-55	16	1	1
Tribunal Electoral	4,830	4,903	-73	4,584	4,573	11	-2	1	-71	10
Procuraduría de la Administración	410	404	6	232	230	2	6	2	-	-
Fiscalía General Electoral	552	546	6	383	375	8	4	3	2	5
Tribunal de Cuentas	208	203	5	117	115	2	5	2	-	-
Fiscalía de Cuentas	234	232	2	146	145	1	3	1	-1	-
Defensoría del Pueblo	335	331	4	248	245	3	4	3	-	-
Tribunal Administrativo Tributario	148	144	4	90	88	2	4	2	-	-
Tribunal Administrativo de la Función Pública ^{3/}	-	-	-	-	-	-	-	-	-	-
Representantes de Corregimientos	1,974	1,952	22	1,297	1,295	2	1	-1	21	3
Sector Descentralizado	159,961	157,930	2,031	91,971	90,887	1,084	1,356	872	675	212
Instituciones Descentralizadas	126,354	124,558	1,796	65,767	64,732	1,035	1,103	809	693	226
Autoridad del Tránsito y Transporte Terrestre	963	949	14	982	979	3	15	2	-1	1
Autoridad Nacional de los Servicios Públicos	905	904	1	514	511	3	1	2	-	1
Caja de Seguro Social	71,166	70,350	816	31,692	31,185	507	763	701	53	-194
Autoridad de Protección al Consumidor y Defensa de la Competencia	536	531	5	522	517	5	-	-1	5	6
Sistema de Ahorro y Capitalización	65	65	-	39	39	-	-	-	-	-
Instituto para la Formación y Aprovechamiento de los Recursos Humanos	622	623	-1	674	673	1	-4	-	3	1
Instituto de Innovación Agropecuaria de Panamá	786	785	1	506	504	2	1	2	-	-
Instituto Panameño de Deportes	758	766	-8	820	818	2	-11	-1	3	3
Instituto Nacional de Formación Profesional y Capacitación para el Desarrollo Humano	678	657	21	669	654	15	6	-1	15	16
Instituto Técnico Superior Especializado	440	427	13	244	235	9	12	8	1	2
Instituto Panameño de Rehabilitación Especial	4,273	4,276	-3	2,227	2,228	-1	-3	-1	-	-
Autoridad Nacional para la Innovación Gubernamental	220	230	-10	109	111	-2	-10	-2	-	-
Instituto Panameño Autónomo Cooperativo	592	598	-6	472	477	-5	-5	-4	-1	-1
Autoridad de Turismo de Panamá	338	348	-10	282	279	3	-10	3	-	-
Instituto Conmemorativo Gorgas de Estudios de la Salud	699	688	11	361	353	8	11	7	-	1
Registro Público de Panamá	719	718	1	689	689	-	1	-	-	-
Universidad Autónoma de Chiriquí	6,061	5,997	64	2,303	2,274	29	29	3	35	26
Universidad de Panamá	17,812	17,604	208	10,089	10,057	32	51	34	157	-2
Universidad Especializada de Las Américas	2,501	1,771	730	1,131	1,032	99	218	3	512	96
Universidad Tecnológica de Panamá	7,260	7,260	-	4,147	3,829	318	76	54	-76	264
Universidad Marítima Internacional de Panamá	419	416	3	265	263	2	4	4	-1	-2
Sistema Estatal de Radio y Televisión	371	357	14	310	308	2	14	2	-	-
Agencia Panameña de Alimentos ^{4/}	188	182	6	127	125	2	6	2	-	-
Dirección General de Contrataciones Públicas	193	192	1	109	109	-	1	-	-	-
Secretaría Nacional de Ciencia, Tecnología e Innovación	399	408	-9	183	185	-2	-9	-2	-	-
Autoridad de los Recursos Acuáticos de Panamá	526	549	-23	432	433	-1	1	-	-24	-1
Tribunal Administrativo de Contrataciones Públicas	91	104	-13	45	50	-5	-13	-5	-	-
Autoridad de la Micro, Pequeña y Mediana Empresa	228	233	-5	177	180	-3	-5	-3	-	-
Zona Franca del Barú	24	24	-	22	24	-2	-	-2	-	-
Secretaría Nacional de Discapacidad	306	290	16	229	225	4	16	4	-	-
Autoridad Nacional de Aduanas	1,647	1,658	-11	1,708	1,715	-7	-9	-6	-2	-1
Secretaría Nacional de Niñez, Adolescencia y Familia	442	466	-24	297	288	9	-42	-1	18	10
Autoridad Nacional de Administración de Tierras	745	748	-3	689	687	2	-3	2	-	-
Autoridad de Pasaportes de Panamá	163	163	-	149	148	1	-	1	-	-
Autoridad Nacional de Transparencia y Acceso a la Información	119	121	-2	74	74	-	-1	-	-1	-
Superintendencia de Sujetos no Financieros	258	260	-2	113	112	1	1	1	-3	-
Autoridad Nacional de Descentralización	385	391	-6	292	291	1	-7	-1	1	2
Benemérito Cuerpo de Bomberos de Panamá	2,126	2,132	-6	1,927	1,930	-3	-5	-2	-1	-1
Propanamá	128	119	9	48	44	4	9	4	-	-
Centro Nacional de Estudios en Técnicas de Imágenes Moleculares ^{3/}	-	-	-	-	-	-	-	-	-	-
Instituto de Meteorología e Hidrología de Panamá ^{8/}	202	198	4	99	97	2	4	2	-	-

**Cuadro No.8 DIFERENCIAS EN EL SUELDO BRUTO MENSUAL Y NÚMERO DE FUNCIONARIOS
PERMANENTES Y EVENTUALES, EN EL SECTOR PÚBLICO:
NOVIEMBRE DE 2023 - OCTUBRE DE 2023**

ENTIDAD	PERMANENTES Y EVENTUALES ^{1/}						DIFERENCIAS			
	SUELDO BRUTO ^{2/} (En miles de B./)			TOTAL FUNCIONARIOS			PERMANENTES		EVENTUALES ^{1/}	
	NOVIEMBRE	OCTUBRE	VARIACIÓN ABSOLUTA	NOVIEMBRE	OCTUBRE	VARIACIÓN ABSOLUTA	SUELDO BRUTO ^{2/} (En miles de B./)	FUNCIONARIOS	SUELDO BRUTO ^{2/} (En miles de B./)	FUNCIONARIOS
Empresas Públicas	21,412	21,148	264	18,084	18,074	10	276	15	-12	-5
Autoridad Marítima de Panamá	2,103	2,120	-17	1,646	1,652	-6	-16	-6	-1	-
Bingos Nacionales	31	34	-3	36	37	-1	-3	-1	-	-
Autoridad Aeronáutica Civil	1,460	1,459	1	896	895	1	-	1	1	-
Aeropuerto Internacional de Tocumen, S.A.	2,270	2,203	67	1,580	1,523	57	67	57	-	-
Instituto de Acueductos y Alcantarillados Nacionales ^{5/}	3,335	3,333	2	2,862	2,859	3	2	3	-	-
Instituto de Mercadeo Agropecuario ^{6/}	741	744	-3	776	781	-5	1	-	-4	-5
Empresa de Transmisión Eléctrica, S.A. ^{7/}	1,177	1,111	66	545	533	12	66	12	-	-
Lotería Nacional de Beneficencia	1,408	1,416	-8	1,601	1,603	-2	-8	-2	-	-
Zona Libre de Colón	710	707	3	619	619	-	3	1	-	-1
Empresa de Generación Eléctrica, S. A.	41	41	-	15	15	-	-	-	-	-
Agencia del Área Panamá Pacífico	161	161	-	96	96	-	-	-	-	-
Autoridad de Aseo Urbano y Domiciliario	2,513	2,517	-4	2,512	2,512	-	3	-1	-7	1
Empresa Nacional de Autopistas, S.A.	97	102	-5	35	31	4	-5	4	-	-
Empresa Metro de Panamá, S.A.	1,210	1,081	129	715	707	8	130	8	-1	-
Empresa Mercados Nacionales de la Cadena de Frío, S.A.	371	380	-9	302	312	-10	-9	-10	-	-
Transporte Masivo de Pasajeros, S.A.	3,784	3,739	45	3,848	3,899	-51	45	-51	-	-
Intermediarios Financieros	12,195	12,224	-29	8,120	8,081	39	-23	48	-6	-9
Superintendencia de Bancos	751	752	-1	397	396	1	-1	1	-	-
Banco de Desarrollo Agropecuario	1,032	1,020	12	785	779	6	7	2	5	4
Banco Hipotecario Nacional	412	413	-1	390	391	-1	1	1	-2	-2
Banco Nacional de Panamá	5,710	5,707	3	3,652	3,571	81	7	84	-4	-3
Caja de Ahorros	3,575	3,607	-32	2,453	2,506	-53	-26	-43	-6	-10
Superintendencia del Mercado de Valores	211	211	-	104	104	-	-	-	-	-
Instituto de Seguro Agropecuario	344	355	-11	265	261	4	-12	2	1	2
Superintendencia de Seguros y Reaseguros	160	159	1	74	73	1	1	1	-	-

^{1/} Incluye empleados transitorios y contingentes.

^{2/} Se excluyen los pagos por horas extras, vigencias expiradas, décimo tercer mes, gastos de representación, jubilaciones y funcionarios eventuales de proyectos de inversión.

^{3/} No están operando.

^{4/} Creada la Agencia Panameña de Alimentos mediante Ley 206 del 30 de marzo de 2021, la cual entró en vigencia el 1 de octubre de 2021; reemplaza a la Autoridad Panameña de Seguridad de Alimentos.

^{5/} A partir de enero 2023, la entidad hizo ajustes en el registro de los salarios reportados.

^{6/} Incluye empleados de Programa de Inversión.

^{7/} No incluye pagos a observadores meteorólogos a partir de enero 2023.

^{8/} Creada mediante Decreto Ejecutivo No.2 del 7 de marzo de 2022, reglamenta la Ley 209 de 22 de abril de 2021.

(-) Cantidad nula o cero.

(..) Dato no aplicable.

**Cuadro No.9 DIFERENCIAS EN EL SUELDO BRUTO MENSUAL Y NÚMERO DE FUNCIONARIOS
PERMANENTES Y EVENTUALES, EN EL SECTOR PÚBLICO:**

NOVIEMBRE 2023-2022

ENTIDAD	PERMANENTES Y EVENTUALES ^{1/}						DIFERENCIAS			
	SUELDO BRUTO ^{2/} (En miles de B.)			TOTAL FUNCIONARIOS			PERMANENTES		EVENTUALES ^{1/}	
	NOVIEMBRE 2023	NOVIEMBRE 2022	VARIACIÓN ABSOLUTA	NOVIEMBRE 2023	NOVIEMBRE 2022	VARIACIÓN ABSOLUTA	SUELDO BRUTO ^{2/} (En miles de B.)	FUNCIO- NARIOS	SUELDO BRUTO ^{2/} (En miles de B.)	FUNCIO- NARIOS
Total del Sector Público	430,183	411,710	18,473	264,025	258,517	5,508	17,348	4,236	1,125	1,272
Gobierno Central	270,222	260,223	9,999	172,054	166,101	5,953	7,421	3,038	2,578	2,915
Asamblea Nacional de Diputados	9,250	7,327	1,923	6,071	4,576	1,495	654	278	1,269	1,217
Contraloría General de la República	7,096	6,630	466	4,769	4,423	346	323	120	143	226
Ministerio de la Presidencia	3,144	2,948	196	2,198	2,138	60	150	20	46	40
Servicio de Protección Institucional	2,649	2,540	109	2,035	1,958	77	109	77	-	-
Ministerio de Gobierno	3,463	3,364	99	3,535	3,512	23	91	17	8	6
Ministerio de Seguridad Pública	42,611	41,210	1,401	31,751	30,791	960	1,384	938	17	22
Ministerio de Relaciones Exteriores	1,106	1,024	82	691	657	34	103	44	-21	-10
Ministerio de Educación	110,308	108,694	1,614	65,804	64,636	1,168	539	179	1,075	989
Ministerio de Cultura	776	783	-7	694	721	-27	-6	-20	-1	-7
Ministerio de Comercio e Industrias	974	1,025	-51	809	852	-43	-10	-9	-41	-34
Ministerio de Obras Públicas	1,829	1,874	-45	2,041	2,162	-121	-102	-162	57	41
Ministerio de Desarrollo Agropecuario	4,331	4,100	231	2,667	2,623	44	173	47	58	-3
Ministerio de Salud	40,400	40,021	379	20,546	20,542	4	1,574	840	-1,195	-836
Ministerio de Trabajo y Desarrollo Laboral	1,163	1,207	-44	1,031	1,082	-51	-43	-48	-1	-3
Ministerio de Vivienda y Ordenamiento Territorial	730	718	12	676	676	-	-46	-53	58	53
Ministerio de Economía y Finanzas	4,011	4,067	-56	2,738	2,915	-177	-68	-184	12	7
Ministerio de Desarrollo Social	1,611	1,443	168	1,648	1,522	126	4	-29	164	155
Ministerio del Ambiente	2,863	2,624	239	1,904	1,767	137	32	-39	207	176
Ministerio de la Mujer ^{3/}	198	-	198	161	-	161	167	130	31	31
Órgano Judicial	11,014	10,076	938	6,220	5,864	356	949	379	-11	-23
Procuraduría General de la Nación	12,004	10,790	1,214	6,968	6,514	454	1,203	441	11	13
Tribunal Electoral	4,830	4,215	615	4,584	3,872	712	68	-11	547	723
Procuraduría de la Administración	410	379	31	232	220	12	31	12	-	-
Fiscalía General Electoral	552	291	261	383	194	189	62	17	199	172
Tribunal de Cuentas	208	199	9	117	114	3	4	-2	5	5
Fiscalía de Cuentas	234	222	12	146	137	9	10	7	2	2
Defensoría del Pueblo	335	313	22	248	237	11	46	32	-24	-21
Tribunal Administrativo Tributario	148	136	12	90	81	9	12	9	-	-
Tribunal Administrativo de la Función Pública ^{3/}	-	-	-	-	-	-	-	-	-	-
Representantes de Corregimientos	1,974	2,003	-29	1,297	1,315	-18	8	8	-37	-26
Sector Descentralizado	159,961	151,487	8,474	91,971	92,416	-445	9,927	1,198	-1,453	-1,643
Instituciones Descentralizadas	126,354	120,909	5,445	65,767	66,172	-405	6,780	1,009	-1,335	-1,414
Autoridad del Tránsito y Transporte Terrestre	963	927	36	982	988	-6	-28	-72	64	66
Autoridad Nacional de los Servicios Públicos	905	881	24	514	533	-19	24	-19	-	-
Caja de Seguro Social	71,166	68,609	2,557	31,692	32,077	-385	3,103	155	-546	-540
Autoridad de Protección al Consumidor y Defensa de la Competencia	536	465	71	522	461	61	-16	-26	87	87
Sistema de Ahorro y Capitalización	65	58	7	39	36	3	7	3	-	-
Instituto para la Formación y Aprovechamiento de los Recursos Humanos	622	620	2	674	695	-21	38	21	-36	-42
Instituto de Innovación Agropecuaria de Panamá	786	386	400	506	511	-5	400	-1	-	-4
Instituto Panameño de Deportes	758	674	84	820	749	71	27	31	57	40
Instituto Nacional de Formación Profesional y Capacitación para el Desarrollo Humano	678	591	87	669	600	69	-12	-24	99	93
Instituto Técnico Superior Especializado	440	330	110	244	177	67	98	57	12	10
Instituto Panameño de Habilitación Especial	4,273	4,122	151	2,227	2,227	-	383	159	-232	-159
Autoridad Nacional para la Innovación Gubernamental	220	217	3	109	107	2	3	2	-	-
Instituto Panameño Autónomo Cooperativo	592	607	-15	472	484	-12	32	25	-47	-37
Autoridad de Turismo de Panamá	338	407	-69	282	334	-52	-31	-37	-38	-15
Instituto Conmemorativo Gorgas de Estudios de la Salud	699	682	17	361	366	-5	22	1	-5	-6
Registro Público de Panamá	719	729	-10	689	700	-11	10	-9	-20	-2
Universidad Autónoma de Chiriquí	6,061	5,831	230	2,303	2,299	4	509	315	-279	-311
Universidad de Panamá	17,812	17,096	716	10,089	10,078	11	581	126	135	-115
Universidad Especializada de Las Américas	2,501	2,195	306	1,131	1,395	-264	526	80	-220	-344
Universidad Tecnológica de Panamá	7,260	6,547	713	4,147	3,823	324	824	131	-111	193
Universidad Marítima Internacional de Panamá	419	415	4	265	264	1	27	18	-23	-17
Sistema Estatal de Radio y Televisión	371	386	-15	310	333	-23	-15	-23	-	-
Agencia Panameña de Alimentos ^{4/}	188	461	-273	127	294	-167	-289	-174	16	7
Dirección General de Contrataciones Públicas	193	196	-3	109	112	-3	-3	-3	-	-
Secretaría Nacional de Ciencia, Tecnología e Innovación	399	400	-1	183	185	-2	-1	-2	-	-
Autoridad de los Recursos Acuáticos de Panamá	526	492	34	432	403	29	-3	-7	37	36
Tribunal Administrativo de Contrataciones Públicas	91	103	-12	45	50	-5	-12	-5	-	-
Autoridad de la Micro, Pequeña y Mediana Empresa	228	296	-68	177	237	-60	-68	-60	-	-
Zona Franca del Barú	24	17	7	22	18	4	6	4	1	-
Secretaría Nacional de Discapacidad	306	297	9	229	229	-	12	2	-3	-2
Autoridad Nacional de Aduanas	1,647	1,476	171	1,708	1,669	39	436	346	-265	-307
Secretaría Nacional de Niñez, Adolescencia y Familia	442	378	64	297	264	33	59	22	5	11
Autoridad Nacional de Administración de Tierras	745	726	19	689	671	18	19	18	-	-
Autoridad de Pasaportes de Panamá	163	160	3	149	154	-5	3	-5	-	-
Autoridad Nacional de Transparencia y Acceso a la Información	119	104	15	74	66	8	4	1	11	7
Superintendencia de Sujetos no Financieros	258	169	89	113	76	37	92	39	-3	-2
Autoridad Nacional de Descentralización	385	287	98	292	240	52	34	1	64	51
Benemérito Cuerpo de Bomberos de Panamá	2,126	2,257	-131	1,927	2,061	-134	-62	-50	-69	-84
Propanamá	128	110	18	48	41	7	18	7	-	-
Centro Nacional de Estudios en Técnicas de Imágenes Moleculares ^{3/}	-	-	-	-	-	-	-	-	-	-
Instituto de Meteorología e Hidrología de Panamá ^{4/}	202	-	202	99	-	99	202	99	-	-

**Cuadro No.9 DIFERENCIAS EN EL SUELDO BRUTO MENSUAL Y NÚMERO DE FUNCIONARIOS,
PERMANENTES Y EVENTUALES, EN EL SECTOR PÚBLICO:
NOVIEMBRE 2023-2022 (Conclusión)**

ENTIDAD	PERMANENTES Y EVENTUALES ^{1/}						DIFERENCIAS			
	SUELDO BRUTO ^{2/} (En miles de B.)			TOTAL FUNCIONARIOS			PERMANENTES		EVENTUALES ^{1/}	
	NOVIEMBRE 2023	NOVIEMBRE 2022	VARIACIÓN ABSOLUTA	NOVIEMBRE 2023	NOVIEMBRE 2022	VARIACIÓN ABSOLUTA	SUELDO BRUTO ^{2/} (En miles de B.)	FUNCIO- NARIOS	SUELDO BRUTO ^{2/} (En miles de B.)	FUNCIO- NARIOS
Empresas Públicas	21,412	19,379	2,033	18,084	18,464	-380	2,215	-105	-182	-275
Autoridad Marítima de Panamá	2,103	2,088	15	1,646	1,660	-14	81	34	-66	-48
Bingos Nacionales	31	26	5	36	28	8	5	8	-	-
Autoridad Aeronáutica Civil	1,460	1,471	-11	896	911	-15	-12	-14	1	-1
Aeropuerto Internacional de Tocumen, S.A.	2,270	2,144	126	1,580	1,502	78	126	78	-	-
Instituto de Acueductos y Alcantarillados Nacionales ^{5/}	3,335	1,727	1,608	2,862	3,170	-308	1,736	-16	-128	-292
Instituto de Mercado Agropecuario ^{6/}	741	729	12	776	773	3	-3	-18	15	21
Empresa de Transmisión Eléctrica, S.A. ^{7/}	1,177	1,211	-34	545	560	-15	-34	-15	-	-
Lotería Nacional de Beneficencia	1,408	1,518	-110	1,601	1,721	-120	-104	-113	-6	-7
Zona Libre de Colón	710	620	90	619	634	-15	43	-49	47	34
Empresa de Generación Eléctrica, S.A.	41	40	1	15	17	-2	1	-2	-	-
Agencia del Área Panamá Pacífico	161	172	-11	96	102	-6	-11	-6	-	-
Autoridad de Aseo Urbano y Domiciliario	2,513	2,318	195	2,512	2,570	-58	161	-78	34	20
Empresa Nacional de Autopistas, S.A.	97	84	13	35	30	5	13	5	-	-
Empresa Metro de Panamá, S.A.	1,210	1,120	90	715	680	35	101	34	-11	1
Empresa Mercados Nacionales de la Cadena de Frio, S.A.	371	385	-14	302	235	67	54	70	-68	-3
Transporte Masivo de Pasajeros, S.A.	3,784	3,726	58	3,848	3,871	-23	58	-23	-	-
Intermediarios Financieros	12,195	11,199	996	8,120	7,780	340	932	294	64	46
Superintendencia de Bancos	751	781	-30	397	419	-22	-30	-22	-	-
Banco de Desarrollo Agropecuario	1,032	1,031	1	785	797	-12	17	7	-16	-19
Banco Hipotecario Nacional	412	175	237	390	334	56	158	1	79	55
Banco Nacional de Panamá	5,710	5,254	456	3,652	3,541	111	469	122	-13	-11
Caja de Ahorros	3,575	3,231	344	2,453	2,236	217	313	182	31	35
Superintendencia del Mercado de Valores	211	230	-19	104	113	-9	-19	-9	-	-
Instituto de Seguro Agropecuario	344	335	9	265	266	-1	26	13	-17	-14
Superintendencia de Seguros y Reaseguros	160	162	-2	74	74	-	-2	-	-	-

^{1/} Incluye empleados transitorios y contingentes.

^{2/} Se excluyen los pagos por horas extras, vigencias expiradas, décimo tercer mes, gastos de representación, jubilaciones y funcionarios eventuales de proyectos de inversión.

^{3/} No están operando.

^{4/} Creada la Agencia Panameña de Alimentos mediante Ley 206 del 30 de marzo de 2021, la cual entró en vigencia el 1 de octubre de 2021; reemplaza a la Autoridad Panameña de Seguridad de Alimentos.

^{5/} A partir de enero 2023, la entidad hizo ajustes en el registro de los salarios reportados.

^{6/} Incluye empleados de Programa de Inversión.

^{7/} No incluye pagos a observadores meteorólogos a partir de enero 2023.

^{8/} Creada mediante Decreto Ejecutivo No.2 del 7 de marzo de 2022, reglamenta la Ley 209 de 22 de abril de 2021.

(-) Cantidad nula o cero.

(..) Dato no aplicable.

**Cuadro No.10 SUELDO BRUTO MENSUAL Y NÚMERO DE FUNCIONARIOS, PERMANENTES Y EVENTUALES,
EN EL SECTOR PÚBLICO NOVIEMBRE DE 2022**

ENTIDAD	SUELDO BRUTO ^{1/} (En miles de Balboas)			FUNCIONARIOS			SUELDO BRUTO ^{1/} (En miles de Balboas)		
	TOTAL	PERMANENTES	EVENTUALES ^{2/}	TOTAL	PERMANENTES	EVENTUALES ^{2/}	TOTAL SUELDO PROMEDIO	PERMANENTES	EVENTUALES ^{2/}
Total del Sector Público	411,710	379,011	32,699	258,517	228,682	29,835	1,593	1,657	1,096
Gobierno Central	260,223	240,968	19,255	166,101	147,806	18,295	1,567	1,630	1,052
Asamblea Nacional de Diputados	7,327	5,005	2,322	4,576	2,795	1,781	1,601	1,791	1,304
Contraloría General de la República	6,630	5,782	848	4,423	3,579	844	1,499	1,616	1,005
Ministerio de la Presidencia	2,948	2,948	-	2,138	2,138	-	1,379	1,379	..
Servicio de Protección Institucional	2,540	2,540	-	1,958	1,958	-	1,297	1,297	..
Ministerio de Gobierno	3,364	3,239	125	3,512	3,415	97	958	948	1,289
Ministerio de Seguridad Pública	41,210	40,562	648	30,791	30,224	567	1,338	1,342	1,143
Ministerio de Relaciones Exteriores	1,024	925	99	657	590	67	1,559	1,568	1,478
Ministerio de Educación	108,694	100,873	7,821	64,636	56,387	8,249	1,682	1,789	948
Ministerio de Cultura	783	755	28	721	684	37	1,086	1,104	757
Ministerio de Comercio e Industrias	1,025	834	191	852	683	169	1,203	1,221	1,130
Ministerio de Obras Públicas	1,874	1,736	138	2,162	1,981	181	867	876	762
Ministerio de Desarrollo Agropecuario	4,100	3,653	447	2,623	2,084	539	1,563	1,753	829
Ministerio de Salud	40,021	34,898	5,123	20,542	16,090	4,452	1,948	2,169	1,151
Ministerio de Trabajo y Desarrollo Laboral	1,207	873	334	1,082	781	301	1,116	1,118	1,110
Ministerio de Vivienda y Ordenamiento Territorial	718	715	3	676	674	2	1,062	1,061	1,500
Ministerio de Economía y Finanzas	4,067	4,050	17	2,915	2,904	11	1,395	1,395	1,545
Ministerio de Desarrollo Social	1,443	1,443	-	1,522	1,522	-	948	948	..
Ministerio del Ambiente	2,624	2,619	5	1,767	1,764	3	1,485	1,485	1,667
Ministerio de la Mujer ^{3/}	-	-	-	-	-	-	-	-	..
Órgano Judicial	10,076	9,995	81	5,864	5,803	61	1,718	1,722	1,328
Procuraduría General de la Nación	10,790	10,790	-	6,514	6,514	-	1,656	1,656	..
Tribunal Electoral	4,215	3,344	871	3,872	3,028	844	1,089	1,104	1,032
Procuraduría de la Administración	379	379	-	220	220	-	1,723	1,723	..
Fiscalía General Electoral	291	290	1	194	193	1	1,500	1,503	1,000
Tribunal de Cuentas	199	199	-	114	114	-	1,746	1,746	..
Fiscalía de Cuentas	222	214	8	137	130	7	1,620	1,646	1,143
Defensoría del Pueblo	313	284	29	237	213	24	1,321	1,333	1,208
Tribunal Administrativo Tributario	136	136	-	81	81	-	1,679	1,679	..
Tribunal Administrativo de la Función Pública ^{3/}	-	-	-	-	-	-	-	-	..
Representantes de Corregimientos	2,003	1,887	116	1,315	1,257	58	1,523	1,501	2,000
Sector Descentralizado	151,487	138,043	13,444	92,416	80,876	11,540	1,639	1,707	1,165
Instituciones Descentralizadas	120,909	108,799	12,110	66,172	56,189	9,983	1,827	1,936	1,213
Autoridad del Tránsito y Transporte Terrestre	927	927	-	988	988	-	938	938	..
Autoridad Nacional de los Servicios Públicos	881	869	12	533	526	7	1,653	1,652	1,714
Caja de Seguro Social	68,609	65,818	2,791	32,077	30,392	1,685	2,139	2,166	1,656
Autoridad de Protección al Consumidor y Defensa de la Competencia	465	443	22	461	448	13	1,009	989	1,692
Sistema de Ahorro y Capitalización	58	51	7	36	28	8	1,611	1,821	875
Instituto para la Formación y Aprovechamiento de los Recursos Humanos	620	420	200	695	444	251	892	946	797
Instituto de Innovación Agropecuaria de Panamá	386	380	6	511	499	12	755	762	500
Instituto Panameño de Deportes	674	597	77	749	658	91	900	907	846
Instituto Nacional de Formación Profesional y Capacitación para el Desarrollo Humano	591	490	101	600	477	123	985	1,027	821
Instituto Técnico Superior Especializado	330	323	7	177	171	6	1,864	1,889	1,167
Instituto Panameño de Habilitación Especial	4,122	3,823	299	2,227	2,031	196	1,851	1,882	1,526
Autoridad Nacional para la Innovación Gubernamental	217	217	-	107	107	-	2,028	2,028	..
Instituto Panameño Autónomo Cooperativo	607	505	102	484	392	92	1,254	1,288	1,109
Autoridad de Turismo de Panamá	407	358	49	334	303	31	1,219	1,182	1,581
Instituto Conmemorativo Gorgas de Estudios de la Salud	682	663	19	366	345	21	1,863	1,922	905
Registro Público de Panamá	729	687	42	700	678	22	1,041	1,013	1,909
Universidad Autónoma de Chiriquí	5,831	5,237	594	2,299	1,644	655	2,536	3,186	907
Universidad de Panamá	17,096	12,317	4,779	10,078	5,547	4,531	1,696	2,220	1,055
Universidad Especializada de Las Américas	2,195	941	1,254	1,395	632	763	1,573	1,489	1,644
Universidad Tecnológica de Panamá	6,547	5,376	1,171	3,823	2,946	877	1,713	1,825	1,335
Universidad Marítima Internacional de Panamá	415	328	87	264	194	70	1,572	1,691	1,243
Sistema Estatal de Radio y Televisión	386	361	25	333	313	20	1,159	1,153	1,250
Agencia Panameña de Alimentos ^{4/}	461	461	-	294	294	-	1,568	1,568	..
Dirección General de Contrataciones Públicas	196	196	-	112	112	-	1,750	1,750	..
Secretaría Nacional de Ciencia, Tecnología e Innovación	400	400	-	185	185	-	2,162	2,162	..
Autoridad de los Recursos Acuáticos de Panamá	492	481	11	403	389	14	1,221	1,237	786
Tribunal Administrativo de Contrataciones Públicas	103	103	-	50	50	-	2,060	2,060	..
Autoridad de la Micro, Pequeña y Mediana Empresa	296	296	-	237	237	-	1,249	1,249	..
Zona Franca del Barú	17	15	2	18	14	4	944	1,071	500
Secretaría Nacional de Discapacidad	297	292	5	229	225	4	1,297	1,298	1,250
Autoridad Nacional de Aduanas	1,476	1,205	271	1,669	1,356	313	884	889	866
Instituto Nacional de la Mujer	205	179	26	165	137	28	1,242	1,307	929
Secretaría Nacional de Niñez, Adolescencia y Familia	378	321	57	264	226	38	1,432	1,420	1,500
Autoridad Nacional de Administración de Tierras	726	726	-	671	671	-	1,082	1,082	..
Autoridad de Pasaportes de Panamá	160	160	-	154	154	-	1,039	1,039	..
Autoridad Nacional de Transparencia y Acceso a la Información	104	104	-	66	66	-	1,576	1,576	..
Superintendencia de Sujetos no Financieros	169	163	6	76	73	3	2,224	2,233	2,000
Autoridad Nacional de Descentralización	287	287	-	240	240	-	1,196	1,196	..
Benemérito Cuerpo de Bomberos de Panamá	2,257	2,169	88	2,061	1,956	105	1,095	1,109	838
Propanamá ^{5/}	110	110	-	41	41	-	2,683	2,683	..
Centro Nacional de Estudios en Técnicas de Imágenes Moleculares ^{3/}	-	-	-	-	-	-	-	-	..

**Cuadro No.10 SUELDO BRUTO MENSUAL Y NÚMERO DE FUNCIONARIOS, PERMANENTES Y EVENTUALES,
EN EL SECTOR PÚBLICO: NOVIEMBRE DE 2022 (Conclusión)**

ENTIDAD	SUELDO BRUTO ^{1/} (En miles de Balboas)			FUNCIONARIOS			SUELDO BRUTO ^{1/} (En miles de Balboas)		
	TOTAL	PERMANENTES	EVENTUALES ^{2/}	TOTAL	PERMANENTES	EVENTUALES ^{2/}	TOTAL SUELDO PROMEDIO	PERMANENTES	EVENTUALES ^{2/}
Empresas Públicas	19,379	18,419	960	18,464	17,312	1,152	1,050	1,064	833
Autoridad Marítima de Panamá	2,088	2,011	77	1,660	1,606	54	1,258	1,252	1,426
Bingos Nacionales	26	26	-	28	28	-	929	929	..
Autoridad Aeronáutica Civil	1,471	1,456	15	911	901	10	1,615	1,616	1,500
Aeropuerto Internacional de Tocumen, S.A.	2,144	2,144	-	1,502	1,502	-	1,427	1,427	..
Instituto de Acueductos y Alcantarillados Nacionales	1,727	1,560	167	3,170	2,825	345	545	552	484
Instituto de Mercado Agropecuario	729	357	372	773	314	459	943	1,137	810
Empresa de Transmisión Eléctrica, S.A. ^{6/}	1,211	1,211	-	560	560	-	2,163	2,163	..
Lotería Nacional de Beneficencia	1,518	1,512	6	1,721	1,714	7	882	882	857
Zona Libre de Colón	620	546	74	634	578	56	978	945	1,321
Empresa de Generación Eléctrica, S. A.	40	40	-	17	17	-	2,353	2,353	..
Agencia del Área Panamá Pacífico	172	172	-	102	102	-	1,686	1,686	..
Autoridad de Aseo Urbano y Domiciliario	2,318	2,153	165	2,570	2,357	213	902	913	775
Empresa Nacional de Autopistas, S.A.	84	84	-	30	30	-	2,800	2,800	..
Empresa Metro de Panamá, S.A.	1,120	1,104	16	680	675	5	1,647	1,636	3,200
Empresa Mercados Nacionales de la Cadena de Frío, S.A.	385	317	68	235	232	3	1,638	1,366	22,667
Transporte Masivo de Panamá, S.A.	3,726	3,726	-	3,871	3,871	-	963	963	..
Intermediarios Financieros	11,199	10,825	374	7,780	7,375	405	1,439	1,468	923
Superintendencia de Bancos	781	781	-	419	419	-	1,864	1,864	..
Banco de Desarrollo Agropecuario	1,031	875	156	797	635	162	1,294	1,378	963
Banco Hipotecario Nacional	175	148	27	334	285	49	524	519	551
Banco Nacional de Panamá	5,254	5,227	27	3,541	3,520	21	1,484	1,485	1,286
Caja de Ahorros	3,231	3,144	87	2,236	2,149	87	1,445	1,463	1,000
Superintendencia del Mercado de Valores	230	230	-	113	113	-	2,035	2,035	..
Instituto de Seguro Agropecuario	335	258	77	266	180	86	1,259	1,433	895
Superintendencia de Seguros y Reaseguros	162	162	-	74	74	-	2,189	2,189	..

^{1/} Se excluyen los pagos por horas extras, vigencias expiradas, décimo tercer mes, gastos de representación, jubilaciones y funcionarios eventuales de proyectos de inversión.

^{2/} Incluye empleados transitorios y contingentes.

^{3/} No están operando.

^{4/} Creada la Agencia Panameña de Alimentos mediante Ley 206 del 30 de marzo de 2021, la cual entró en vigencia el 1 de octubre de 2021; reemplaza a la Autoridad Panameña de Seguridad de Alimentos.

^{5/} Creada la Agencia para la Atracción de Inversiones y la Promoción de las Exportaciones (Propanamá), mediante Decreto Ejecutivo No. 181-A del 27 de agosto de 2019.

^{6/} No incluye pago por B/.2,440.24 a 98 observadores meteorólogos.

(-) Cantidad nula o cero.

(..) Dato no aplicable.

**Cuadro No.11 SUELDO BRUTO MENSUAL Y NÚMERO DE FUNCIONARIOS, PERMANENTES Y EVENTUALES,
EN EL SECTOR PÚBLICO: OCTUBRE DE 2023**

ENTIDAD	SUELDO BRUTO ^{1/} (En miles de Balboas)			FUNCIONARIOS			SUELDO BRUTO ^{1/} (En miles de Balboas)		
	TOTAL	PERMANENTES	EVENTUALES ^{2/}	TOTAL	PERMANENTES	EVENTUALES ^{2/}	TOTAL SUELDO PROMEDIO	PERMANENTES	EVENTUALES ^{2/}
Total del Sector Público	429,398	394,316	35,082	262,365	231,953	30,412	1,637	1,700	1,154
Gobierno Central	271,468	247,702	23,766	171,478	150,751	20,727	1,583	1,643	1,147
Asamblea Nacional de Diputados	10,958	5,642	5,316	5,785	3,071	2,714	1,894	1,837	1,959
Contraloría General de la República	7,110	6,078	1,032	4,809	3,691	1,118	1,478	1,647	923
Ministerio de la Presidencia	3,080	3,038	42	2,193	2,155	38	1,404	1,410	1,105
Servicio de Protección Institucional	2,668	2,668	-	2,036	2,036	-	1,310	1,310	..
Ministerio de Gobierno	3,450	3,320	130	3,516	3,415	101	981	972	1,287
Ministerio de Seguridad Pública	42,363	41,705	658	31,705	31,123	582	1,336	1,340	1,131
Ministerio de Relaciones Exteriores	1,119	1,039	80	690	632	58	1,622	1,644	1,379
Ministerio de Educación	110,516	101,504	9,012	65,736	56,574	9,162	1,681	1,794	984
Ministerio de Cultura	771	744	27	694	664	30	1,111	1,120	900
Ministerio de Comercio e Industrias	1,044	890	154	808	673	135	1,292	1,322	1,141
Ministerio de Obras Públicas	1,830	1,643	187	2,047	1,827	220	894	899	850
Ministerio de Desarrollo Agropecuario	4,522	3,834	688	2,653	2,130	523	1,704	1,800	1,315
Ministerio de Salud	40,204	36,317	3,887	20,554	16,968	3,586	1,956	2,140	1,084
Ministerio de Trabajo y Desarrollo Laboral	1,109	817	292	991	729	262	1,119	1,121	1,115
Ministerio de Vivienda y Ordenamiento Territorial	747	689	58	683	631	52	1,094	1,092	1,115
Ministerio de Economía y Finanzas	3,979	3,953	26	2,746	2,729	17	1,449	1,449	1,529
Ministerio de Desarrollo Social	1,610	1,445	165	1,640	1,490	150	982	970	1,100
Ministerio del Ambiente	2,769	2,629	140	1,857	1,727	130	1,491	1,522	1,077
Ministerio de la Mujer ^{9/}	198	167	31	161	130	31	1,230	1,285	1,000
Órgano Judicial	10,648	10,583	65	6,157	6,122	35	1,729	1,729	1,857
Procuraduría General de la Nación	12,058	12,048	10	6,951	6,939	12	1,735	1,736	833
Tribunal Electoral	4,903	3,414	1,489	4,573	3,016	1,557	1,072	1,132	956
Procuraduría de la Administración	404	404	-	230	230	-	1,757	1,757	..
Fiscalía General Electoral	546	348	198	375	207	168	1,456	1,681	1,179
Tribunal de Cuentas	203	198	5	115	110	5	1,765	1,800	1,000
Fiscalía de Cuentas	232	221	11	145	136	9	1,600	1,625	1,222
Defensoría del Pueblo	331	326	5	245	242	3	1,351	1,347	1,667
Tribunal Administrativo Tributario	144	144	-	88	88	-	1,636	1,636	..
Tribunal Administrativo de la Función Pública ^{3/}	-	-	-	-	-	-	-	-	..
Representantes de Corregimientos	1,952	1,894	58	1,295	1,266	29	1,507	1,496	2,000
Sector Descentralizado	157,930	146,614	11,316	90,887	81,202	9,685	1,738	1,806	1,168
Instituciones Descentralizadas	124,558	114,476	10,082	64,732	56,389	8,343	1,924	2,030	1,208
Autoridad del Tránsito y Transporte Terrestre	949	884	65	979	914	65	969	967	1,000
Autoridad Nacional de los Servicios Públicos	904	892	12	511	505	6	1,769	1,766	2,000
Caja de Seguro Social	70,350	68,158	2,192	31,185	29,846	1,339	2,256	2,284	1,637
Autoridad de Protección al Consumidor y Defensa de la Competencia	531	427	104	517	423	94	1,027	1,009	1,106
Sistema de Ahorro y Capitalización	65	58	7	39	31	8	1,667	1,871	875
Instituto para la Formación y Aprovechamiento de los Recursos Humanos	623	462	161	673	465	208	926	994	774
Instituto de Innovación Agropecuaria de Panamá	785	779	6	504	496	8	1,558	1,571	750
Instituto Panameño de Deportes	766	635	131	818	690	128	936	920	1,023
Instituto Nacional de Formación Profesional y Capacitación para el Desarrollo Humano	657	472	185	654	454	200	1,005	1,040	925
Instituto Técnico Superior Especializado	427	409	18	235	220	15	1,817	1,859	1,200
Instituto Panameño de Habilitación Especial	4,276	4,209	67	2,228	2,191	37	1,919	1,921	1,811
Autoridad Nacional para la Innovación Gubernamental	230	230	-	111	111	-	2,072	2,072	..
Instituto Panameño Autónomo Cooperativo	598	542	56	477	421	56	1,254	1,287	1,000
Autoridad de Turismo de Panamá	348	337	11	279	263	16	1,247	1,281	688
Instituto Conmemorativo Gorgas de Estudios de la Salud	688	674	14	353	339	14	1,949	1,988	1,000
Registro Público de Panamá	718	696	22	689	669	20	1,042	1,040	1,100
Universidad Autónoma de Chiriquí	5,997	5,717	280	2,274	1,956	318	2,637	2,923	881
Universidad de Panamá	17,604	12,847	4,757	10,057	5,639	4,418	1,750	2,278	1,077
Universidad Especializada de Las Américas	1,771	1,249	522	1,032	709	323	1,716	1,762	1,616
Universidad Tecnológica de Panamá	7,260	6,124	1,136	3,829	3,023	806	1,896	2,026	1,409
Universidad Marítima Internacional de Panamá	416	351	65	263	208	55	1,582	1,688	1,182
Sistema Estatal de Radio y Televisión	357	332	25	308	288	20	1,159	1,153	1,250
Agencia Panameña de Alimentos ^{4/}	182	166	16	125	118	7	1,456	1,407	2,286
Dirección General de Contrataciones Públicas	192	192	-	109	109	-	1,761	1,761	..
Secretaría Nacional de Ciencia, Tecnología e Innovación	408	408	-	185	185	-	2,205	2,205	..
Autoridad de los Recursos Acuáticos de Panamá	549	477	72	433	382	51	1,268	1,249	1,412
Tribunal Administrativo de Contrataciones Públicas	104	104	-	50	50	-	2,080	2,080	..
Autoridad de la Micro, Pequeña y Mediana Empresa	233	233	-	180	180	-	1,294	1,294	..
Zona Franca del Barú	24	21	3	24	20	4	1,000	1,050	750
Secretaría Nacional de Discapacidad	290	288	2	225	223	2	1,289	1,291	1,000
Autoridad Nacional de Aduanas	1,658	1,650	8	1,715	1,708	7	967	966	1,143
Secretaría Nacional de Niñez, Adolescencia y Familia	466	422	44	288	249	39	1,618	1,695	1,128
Autoridad Nacional de Administración de Tierras	748	748	-	687	687	-	1,089	1,089	..
Autoridad de Pasaportes de Panamá	163	163	-	148	148	-	1,101	1,101	..
Autoridad Nacional de Transparencia y Acceso a la Información	121	109	12	74	67	7	1,635	1,627	1,714
Superintendencia de Sujetos no Financieros	260	254	6	112	111	1	2,321	2,288	6,000
Autoridad Nacional de Descentralización	391	328	63	291	242	49	1,344	1,355	1,286
Benemérito Cuerpo de Bomberos de Panamá	2,132	2,112	20	1,930	1,908	22	1,105	1,107	909
Propanamá	119	119	-	44	44	-	2,705	2,705	..
Centro Nacional de Estudios en Técnicas de Imágenes Moleculares ^{5/}	-	-	-	-	-	-	-	-	..
Instituto de Meteorología e Hidrología de Panamá ^{6/}	198	198	-	97	97	-	2,041	2,041	..

**Cuadro No.11 SUELDO BRUTO MENSUAL Y NÚMERO DE FUNCIONARIOS, PERMANENTES Y EVENTUALES,
EN EL SECTOR PÚBLICO: OCTUBRE DE 2023 (Conclusión)**

ENTIDAD	SUELDO BRUTO ^{1/} (En miles de Balboas)			FUNCIONARIOS			SUELDO BRUTO ^{1/} (En miles de Balboas)		
	TOTAL	PERMANENTES	EVENTUALES ^{2/}	TOTAL	PERMANENTES	EVENTUALES ^{2/}	TOTAL SUELDO PROMEDIO	PERMANENTES	EVENTUALES ^{2/}
Empresas Públicas	21,148	20,358	790	18,074	17,192	882	1,170	1,184	896
Autoridad Marítima de Panamá	2,120	2,108	12	1,652	1,646	6	1,283	1,281	2,000
Bingos Nacionales	34	34	-	37	37	-	919	919	..
Autoridad Aeronáutica Civil	1,459	1,444	15	895	886	9	1,630	1,630	1,667
Aeropuerto Internacional de Tocumen, S.A.	2,203	2,203	-	1,523	1,523	-	1,446	1,446	..
Instituto de Acueductos y Alcantarillados Nacionales ^{5/}	3,333	3,294	39	2,859	2,806	53	1,166	1,174	736
Instituto de Mercado Agropecuario ^{6/}	744	353	391	781	296	485	953	1,193	806
Empresa de Transmisión Eléctrica, S.A. ^{7/}	1,111	1,111	-	533	533	-	2,084	2,084	..
Lotería Nacional de Beneficencia	1,416	1,416	-	1,603	1,603	-	883	883	..
Zona Libre de Colón	707	586	121	619	528	91	1,142	1,110	1,330
Empresa de Generación Eléctrica, S. A.	41	41	-	15	15	-	2,733	2,733	..
Agencia del Área Panamá Pacífico	161	161	-	96	96	-	1,677	1,677	..
Autoridad de Aseo Urbano y Domiciliario	2,517	2,311	206	2,512	2,280	232	1,002	1,014	888
Empresa Nacional de Autopistas, S.A.	102	102	-	31	31	-	3,290	3,290	..
Empresa Metro de Panamá, S.A.	1,081	1,075	6	707	701	6	1,529	1,534	1,000
Empresa Mercados Nacionales de la Cadena de Frio, S.A.	380	380	-	312	312	-	1,218	1,218	..
Transporte Masivo de Panamá, S.A.	3,739	3,739	-	3,899	3,899	-	959	959	..
Intermediarios Financieros	12,224	11,780	444	8,081	7,621	460	1,513	1,546	965
Superintendencia de Bancos	752	752	-	396	396	-	1,899	1,899	..
Banco de Desarrollo Agropecuario	1,020	885	135	779	640	139	1,309	1,383	971
Banco Hipotecario Nacional	413	305	108	391	285	106	1,056	1,070	1,019
Banco Nacional de Panamá	5,707	5,689	18	3,571	3,558	13	1,598	1,599	1,385
Caja de Ahorros	3,607	3,483	124	2,506	2,374	132	1,439	1,467	939
Superintendencia del Mercado de Valores	211	211	-	104	104	-	2,029	2,029	..
Instituto de Seguro Agropecuario	355	296	59	261	191	70	1,360	1,550	843
Superintendencia de Seguros y Reaseguros	159	159	-	73	73	-	2,178	2,178	..

^{1/} Incluye empleados transitorios y contingentes.

^{2/} Se excluyen los pagos por horas extras, vigencias expiradas, décimo tercer mes, gastos de representación, jubilaciones y funcionarios eventuales de proyectos de inversión.

^{3/} No están operando.

^{4/} Creada la Agencia Panameña de Alimentos mediante Ley 206 del 30 de marzo de 2021, la cual entró en vigencia el 1 de octubre de 2021; reemplaza a la Autoridad Panameña de Seguridad de Alimentos.

^{5/} A partir de enero 2023, la entidad hizo ajustes en el registro de los salarios reportados.

^{6/} Incluye empleados de Programa de Inversión.

^{7/} No incluye pagos a observadores meteorólogos a partir de enero 2023.

^{8/} Creada mediante Decreto Ejecutivo No.2 del 7 de marzo de 2022, reglamenta la Ley 209 de 22 de abril de 2021.

^{9/} Creado mediante Ley 375 de 8 de marzo de 2023; reemplaza al Instituto Nacional de la Mujer.

(-) Cantidad nula o cero.

(..) Dato no aplicable.