



CONTRALORÍA GENERAL DE LA REPÚBLICA

INFORME DE LA PLANILLA DEL SECTOR PÚBLICO Al 31 de Enero de 2024

Marzo de 2024

REPÚBLICA DE PANAMÁ
CONTRALORÍA GENERAL DE LA REPÚBLICA

Dirección Nacional de Asesoría Económica y Financiera

GERARDO SOLÍS
Contralor General

DAGOBERTO CORTEZ CASTRO
Subcontralor General

ZENIA VÁSQUEZ DE PALACIOS
Secretaria General

OMAR A. ARAÚZ
Director

HERALDO RÍOS CASTILLO
Subdirector

Departamento de Análisis e Informes Especiales

Asesores Económico-Financieros

Luis De Gracia R.
Coordinador

Otto R. Penso P.
Supervisor

Marisol Q. de Cheng
Dalia Rodríguez T.
Edilsa Torres E.



El Informe de la Planilla del Sector Público es preparado mensualmente por la Unidad de Análisis e Informes Especiales de la Dirección Nacional de Asesoría Económica y Financiera de la Contraloría General de la República, con el apoyo de la Dirección Nacional de Fiscalización General, y con información de la Dirección Nacional de Informática, y de los registros mensuales de planilla remitidos por las instituciones.

Esta información está disponible en la página web de la Contraloría General de la República (<https://www.contraloria.gob.pa/informes/planilla-sector-publico/>). Se autoriza la reproducción total o parcial de esta publicación sin previa autorización, únicamente se solicita que mencione a la Contraloría General de la República como fuente.

ÍNDICE GENERAL

	Pág.
RESUMEN	1
PLANILLA DEL SECTOR PÚBLICO A ENERO DE 2024	
1 NÚMERO DE FUNCIONARIOS: ENERO 2024 Y 2023	2
1.1 SECTOR PÚBLICO	2
1.2 GOBIERNO CENTRAL	3
1.2.1 FUNCIONARIOS PERMANENTES Y EVENTUALES	3
1.2.2 FUNCIONARIOS PERMANENTES	4
1.2.3 FUNCIONARIOS EVENTUALES	4
1.3 SECTOR DESCENTRALIZADO	5
1.3.1 FUNCIONARIOS PERMANENTES Y EVENTUALES	5
1.3.2 FUNCIONARIOS PERMANENTES	5
1.3.3 FUNCIONARIOS EVENTUALES	6
2 SUELDO BRUTO: ENERO 2024 Y 2023	7
2.1 SECTOR PÚBLICO	7
2.2 GOBIERNO CENTRAL	8
2.2.1 SUELDO BRUTO PERMANENTES Y EVENTUALES	8
2.2.2 SUELDO BRUTO PERMANENTES	8
2.2.3 SUELDO BRUTO EVENTUALES	9
2.3 SECTOR DESCENTRALIZADO	10
2.3.1 SUELDO BRUTO PERMANENTES Y EVENTUALES	10
2.3.2 SUELDO BRUTO PERMANENTES	10
2.3.3 SUELDO BRUTO EVENTUALES	11

ÍNDICE DE GRÁFICAS

Pág.

I. NÚMERO DE FUNCIONARIOS A ENERO DE 2024

GOBIERNO CENTRAL

GRÁFICA No.1	NÚMERO DE FUNCIONARIOS PERMANENTES Y EVENTUALES DEL SECTOR PÚBLICO: ENERO 2024 Y 2023	3
GRÁFICA No.2	NÚMERO DE FUNCIONARIOS PERMANENTES Y EVENTUALES DEL GOBIERNO CENTRAL: ENERO 2024 Y 2023	3
GRÁFICA No.3	NÚMERO DE FUNCIONARIOS PERMANENTES DEL GOBIERNO CENTRAL: ENERO 2024 Y 2023	4
GRÁFICA No.4	NÚMERO DE FUNCIONARIOS EVENTUALES DEL GOBIERNO CENTRAL: ENERO 2024 Y 2023	5

SECTOR DESCENTRALIZADO

GRÁFICA No.5	NÚMERO DE FUNCIONARIOS PERMANENTES Y EVENTUALES DEL SECTOR DESCENTRALIZADO: ENERO 2024 Y 2023	5
GRÁFICA No.6	NÚMERO DE FUNCIONARIOS PERMANENTES DEL SECTOR DESCENTRALIZADO: ENERO 2024 Y 2023	6
GRÁFICA No.7	NÚMERO DE FUNCIONARIOS EVENTUALES DEL SECTOR DESCENTRALIZADO: ENERO 2024 Y 2023	7

2 SUELDO BRUTO A ENERO DE 2024

GOBIERNO CENTRAL

GRÁFICA No.8	SUELDO BRUTO DE FUNCIONARIOS PERMANENTES Y EVENTUALES DEL SECTOR PÚBLICO: ENERO 2024 Y 2023	8
GRÁFICA No.9	SUELDO BRUTO DE FUNCIONARIOS PERMANENTES Y EVENTUALES DEL GOBIERNO CENTRAL: ENERO 2024 Y 2023	8
GRÁFICA No.10	SUELDO BRUTO DE FUNCIONARIOS PERMANENTES DEL GOBIERNO CENTRAL: ENERO 2024 Y 2023	9
GRÁFICA No.11	SUELDO BRUTO DE FUNCIONARIOS EVENTUALES DEL GOBIERNO CENTRAL: ENERO 2024 Y 2023	10

SECTOR DESCENTRALIZADO

GRÁFICA No.12	SUELDO BRUTO DE FUNCIONARIOS PERMANENTES Y EVENTUALES DEL SECTOR DESCENTRALIZADO: ENERO DE 2024 Y 2023	10
GRÁFICA No.13	SUELDO BRUTO DE FUNCIONARIOS PERMANENTES DEL SECTOR DESCENTRALIZADO: ENERO 2024 Y 2023	11
GRÁFICA No.14	SUELDO BRUTO DE FUNCIONARIOS EVENTUALES DEL SECTOR DESCENTRALIZADO: ENERO 2024 Y 2023	11

ÍNDICE DE CUADROS

	Pág.
CUADRO No.1 NÚMERO DE FUNCIONARIOS DEL SECTOR PÚBLICO ENERO: AÑOS 2024 Y 2023	2
CUADRO No.2 SUELDO BRUTO DE LA PLANILLA DEL SECTOR PÚBLICO ENERO: AÑOS 2024 Y 2023	7
CUADRO No.3 SUELDO BRUTO MENSUAL Y NÚMERO DE FUNCIONARIOS, PERMANENTES Y EVENTUALES, EN EL SECTOR PÚBLICO: ENERO DE 2024	12
CUADRO No.4 DIFERENCIAS EN EL SUELDO BRUTO MENSUAL Y NÚMERO DE FUNCIONARIOS, PERMANENTES Y EVENTUALES, EN EL SECTOR PÚBLICO: ENERO 2024 - DICIEMBRE 2023	14
CUADRO No.5 DIFERENCIAS EN EL SUELDO BRUTO MENSUAL Y NÚMERO DE FUNCIONARIOS, PERMANENTES Y EVENTUALES, EN EL SECTOR PÚBLICO: ENERO 2024 - ENERO 2023	16
CUADRO No.6 SUELDO BRUTO MENSUAL Y NÚMERO DE FUNCIONARIOS PERMANENTES Y EVENTUALES, EN EL SECTOR PÚBLICO: DICIEMBRE DE 2023	18
CUADRO No.7 SUELDO BRUTO MENSUAL Y NÚMERO DE FUNCIONARIOS, PERMANENTES Y EVENTUALES, EN EL SECTOR PÚBLICO: ENERO DE 2023	20

RESUMEN
PLANILLA DEL SECTOR PÚBLICO
ENERO 2024

En enero de 2024, el Sector Público de Panamá cuenta con un total de 239,223 funcionarios y un Sueldo Bruto de B/.403.0 millones. De estos funcionarios, 232,748 son permanentes 6,475 eventuales, correspondiendo 151,377 al Gobierno Central y 87,846 en el Sector Descentralizado.

El Sueldo Bruto se descompone en B/.394.8 millones para permanentes y B/.8.2 millones para eventuales, con B/.248.1 millones para el Gobierno Central y B/.154.9 millones para el Sector Descentralizado.

En comparación con el mes anterior, la planilla de enero 2024 refleja una disminución de 25,421 funcionarios, principalmente en los de condición de eventuales y en instituciones como el Ministerio de Educación, el Ministerio de Salud, Asamblea Nacional de Diputados y el Tribunal Electoral.

Con respecto a diciembre de 2023, la planilla de enero de 2024 registró una disminución de B/.33.1 millones (7.6%) la disminución en el Sueldo Bruto, se debió a la aprobación tardía del Presupuesto General del Estado, que impidió que el personal eventual ingresara a tiempo en la planilla. Estos pagos se realizaron en Planillas Adicionales; sin embargo, estas planillas adicionales del Gobierno Central no son metodológicamente consideradas en el presente informe.

De igual manera, la comparación anual con enero de 2023 muestra una disminución de 700 funcionarios (0.3%), representado en su mayoría por los eventuales (49.8%) y en instituciones como: La Contraloría General de la República, el Ministerio de Salud, el Ministerio de Educación, el Ministerio de Desarrollo Agropecuario, el Tribunal Electoral, el Instituto de Mercadeo Agropecuario, el Ministerio de Seguridad Pública, la Universidad de Panamá, el Ministerio de Trabajo y Desarrollo Laboral y la Caja de Seguro Social.

Asimismo, en comparación con enero de 2023, la planilla de enero 2024 reflejó un aumento de B/.7.7 millones (2.0%) en el Sueldo Bruto, representado por los funcionarios permanentes que aumentaron en un B/.14.9 millones (3.9%).

PLANILLA DEL SECTOR PÚBLICO: ENERO DE 2024

Este informe presenta los datos de la Planilla del Sector Público correspondiente a enero de 2024, incluyendo el número de funcionarios y los montos salariales pagados. Además, se comparan estos datos con el mes anterior y con enero de 2023, se muestra el número promedio de funcionarios y el monto acumulado de salarios pagados. La fuente de esta información la constituyen los registros centrales de pago de la Contraloría General de la República y los informes de planillas remitidos por las Instituciones, cuyos pagos no se procesan en esta Institución.

El Sector Público se compone de 94 entidades, el presente informe cuenta con 92 entidades y dos entidades que no está operando. Las 92 entidades se desglosan en: 28 del Gobierno Central, 40 Instituciones Descentralizadas, 16 Empresas Públicas y ocho Intermediarios Financieros. La misma excluye a la Autoridad del Canal de Panamá, patronatos y los municipios con excepción del pago a los Representantes de Corregimiento. Igualmente se excluyen los pagos por horas extras, vigencias expiradas, décimo tercer mes, gastos de representación, jubilaciones y funcionarios eventuales de proyectos de inversión.

En enero de 2024, la planilla del Sector Público contó con 239,223 funcionarios y un Sueldo Bruto de B/.403.0 millones (ver Cuadros No.1 y No.2).

1 NÚMERO DE FUNCIONARIOS

1.1 SECTOR PÚBLICO

La planilla de enero 2024, mostró un total de 239,223 funcionarios, de los cuales 232,748 son permanentes y 6,475 son eventuales (ver Cuadros No.1 y No.3).

En comparación con enero de 2023, la planilla pagada del Sector Público registró una disminución de 700 funcionarios (0.3%), desglosados en el aumento de 5,719 funcionarios permanentes (2.5%) y una disminución de los funcionarios eventuales en 6,419 (49.8%) (Ver Cuadros No.1, y No.5). Debido a la aprobación tardía del Presupuesto General del Estado, impidió que el personal eventual ingresara a tiempo en la planilla. Esto pagos se realizaron en Planillas Adicionales; sin embargo, históricamente no han sido consideradas estas planillas adicionales del Gobierno Central en el presente informe.

Con respecto a diciembre de 2023, la planilla pagada del Sector Público disminuyó en 25,421 funcionarios (ver Cuadro No.4).

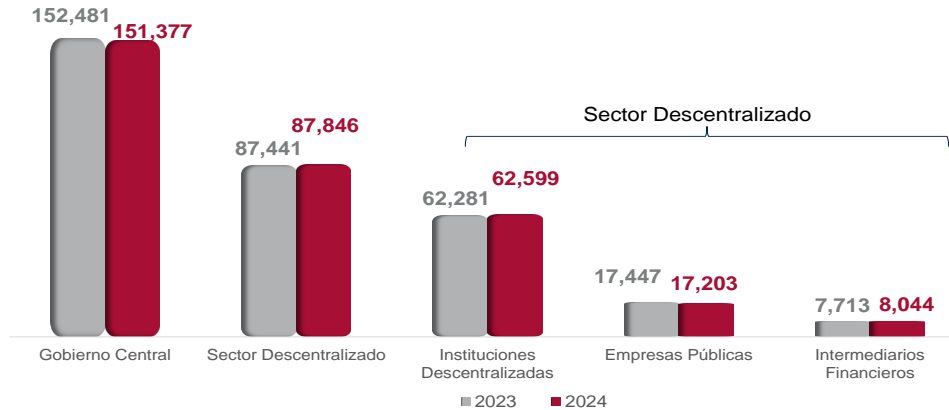
Cuadro No. 1 Número de Funcionarios del Sector Público:
Enero: 2024 y 2023

Condición	2024	2023	Diferencia	Variación Porcentual
Total	239,223	239,922	-700	-0.3
Permanentes	232,748	227,029	5,719	2.5
Eventuales	6,475	12,893	-6,419	-49.8

Fuente: Informes mensuales revisados de la planilla del Sector Público.

Del total de 239,223 funcionarios en enero de 2024, corresponden 151,377 al Gobierno Central y 87,846 al Sector Descentralizado, de los cuales 62,599 son funcionarios de las Instituciones Descentralizadas, 17,203 de las Empresas Públicas y 8,044 de los Intermediarios Financieros (ver Gráfica No.1).

**Gráfica No.1 Número de Funcionarios Permanentes y Eventuales del Sector Público:
Enero 2023 y 2024**



Fuente: Informes mensuales revisados de la planilla del Sector Público.

1.2 GOBIERNO CENTRAL

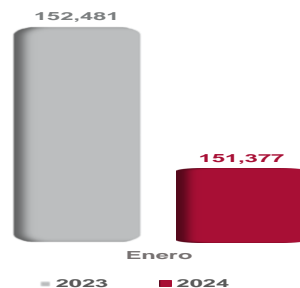
1.2.1 Funcionarios Permanentes y Eventuales

El Gobierno Central en enero de 2024, presentó un total de 151,377 funcionarios, de los cuales 151,233 son permanentes y 144 son eventuales. En comparación con enero 2023 refleja una disminución de 1,104 funcionarios (ver Cuadros No.3 y No.5).

Las instituciones que disminuyeron el número total de funcionarios en enero de 2024 con respecto a enero 2023 están fundamentalmente: la Contraloría General de la República con 1,070, el Ministerio de Desarrollo Agropecuario con 534, el Tribunal Electoral con 496, el Ministerio de Trabajo y Desarrollo Laboral con 227, el Ministerio de Educación con 191 y el Ministerio de Obras Públicas con 133 (ver Cuadro No.5).

Al comparar enero de 2024 con respecto a diciembre de 2023, en el Gobierno Central se observa una disminución neto de 21,795 funcionarios (12.6%) en la planilla pagada (ver Cuadro No.4).

**Gráfica No.2 Número de Funcionarios Permanentes y Eventuales del Gobierno Central:
Enero- 2023 y 2024**



Fuente: Informes mensuales revisados de la planilla del Sector Público.

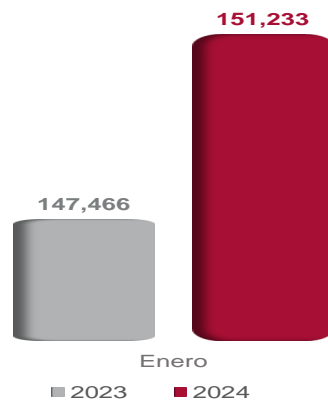
1.2.2 Funcionarios Permanentes

En enero de 2024 el Gobierno Central registró un total de 151,233 funcionarios permanentes. Al comparar el número total de funcionarios permanentes de enero de 2024 con enero de 2023, se refleja un aumento neto de 3,767 funcionarios (2.6%) (ver Gráfica No.3 y Cuadros No.3 y No.5).

Este aumento se ubica, fundamentalmente, en las siguientes instituciones: el Ministerio de Salud con 1,057, el Ministerio de Seguridad Pública con 723, la Procuraduría General de la Nación con 607, el Ministerio de Educación con 542, el Órgano Judicial con 302, la Asamblea Nacional de Diputados con 257 y la Contraloría General de la República con 153 (ver Cuadro No.5).

Con respecto a diciembre de 2023, la planilla de enero de 2024, refleja una disminución de 829 funcionarios permanentes (ver Cuadro No.4).

**Gráfica No.3 Número de Funcionarios Permanentes del Gobierno Central:
Enero 2023 y 2024**



Fuente: Informes mensuales revisados de la planilla del Sector Público.

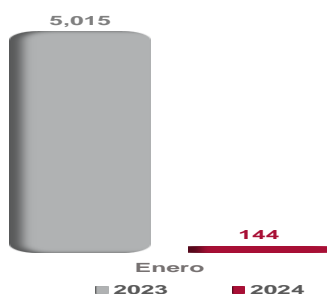
1.2.3 Funcionarios Eventuales

En enero de 2024 el Gobierno Central mostró un total de 144 funcionarios eventuales y en enero 2023 fue de 5,015 funcionarios, reflejando una disminución de 4,871 (97.1%) (ver Gráfica No.4, Cuadros No.3 y No.5). Debido a la aprobación tardía del Presupuesto General, impidió que el personal eventual ingresara a tiempo en la planilla. Esto pagos se realizaron en Planillas Adicionales; sin embargo, históricamente no han sido consideradas estas planillas adicionales del Gobierno Central en el presente informe.

Esta disminución se debió fundamentalmente, por la participación de las siguientes instituciones: La Contraloría General de la República con 1,223, el Ministerio de Salud con 1,057, el Ministerio de Educación con 733, el Ministerio de Desarrollo Agropecuario con 511, el Tribunal Electoral con 466, el Ministerio de Seguridad Pública con 353, el Ministerio de Trabajo y Desarrollo Laboral con 177 y el Ministerio de Gobierno con 98 (ver Cuadro No.5).

Con respecto a diciembre de 2023, la planilla de enero 2024 refleja una disminución de 20,966 funcionarios en el Gobierno Central (ver Cuadro No.4).

**Gráfica No.4 Número de Funcionarios Eventuales del Gobierno Central:
Enero 2023 y 2024**



Fuente: Informes mensuales revisados de la planilla del Sector Público.

1.3. SECTOR DESCENTRALIZADO

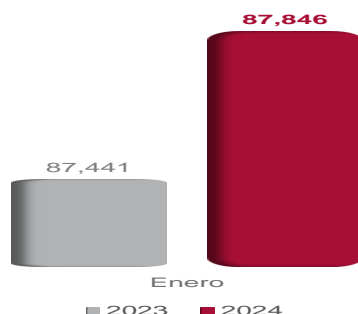
1.3.1 Funcionarios Permanentes y Eventuales

En enero de 2024, la planilla pagada del Sector Descentralizado presentó un total de 87,846 funcionarios entre permanentes y eventuales, de los cuales 62,599 son funcionarios de las Instituciones Descentralizadas, 17,203 de las Empresas Públicas y 8,044 de los Intermediarios Financieros (ver Cuadro No.3).

Al comparar el número de funcionarios de enero 2024 con enero de 2023, se observa un aumento de 405 funcionarios (0.5%) (ver Gráfica No.5 y Cuadro No.5).

Con respecto a diciembre de 2023, la planilla de enero de 2024 refleja una disminución de 3,626 funcionarios en el Sector Descentralizado (ver Cuadro No.4).

**Gráfica No.5 Número de Funcionarios Permanentes y Eventuales del Sector
Descentralizado: Enero 2023 y 2024**



Fuente: Informes mensuales revisados de la planilla del Sector Público.

1.3.2 Funcionarios Permanentes

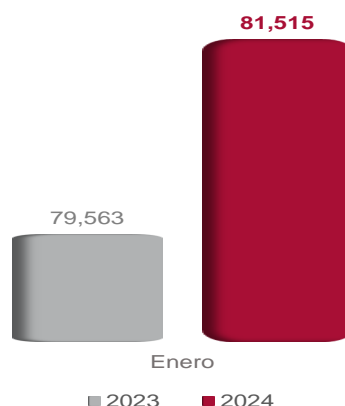
En enero de 2024, el Sector Descentralizado alcanzó un total de 81,515 funcionarios permanentes (ver Cuadro No.3). Al comparar el número de funcionarios permanentes de enero de 2024, con enero de 2023, se refleja un aumento de 1,952 funcionarios (2.5%) (ver Gráfica No.6 y Cuadro No.5).

Las Instituciones Descentralizadas en enero de 2024, con respecto al mismo mes de 2023 aumentaron en 1,476, los Intermediarios Financieros en 328 y las Empresas Públicas en 148 (ver Cuadro No.5).

Entre las instituciones que presentaron mayor aumento en el número de funcionarios permanentes en la planilla pagada de enero 2024, con respecto a enero de 2023 citamos: La Autoridad Nacional de Aduanas con 364, la Universidad Autónoma de Chiriquí con 316, la Universidad de Panamá con 302, la Caja de Seguro Social con 267, el Banco nacional de Panamá con 222 y el Instituto Panameño de Habilitación Especial con 159 (ver Cuadro No.5).

Con respecto a diciembre de 2023, la planilla de enero 2024 reflejó un aumento de 189 funcionarios en el Sector Descentralizado; donde los Intermediarios Financieros aumentaron en 95 funcionarios, las Instituciones Descentralizadas en 88 y las Empresas Públicas en seis (ver Cuadro No.4).

**Gráfica No.6 Número de Funcionarios Permanentes del Sector Descentralizado:
Enero 2023 y 2024**



Fuente: Informes mensuales revisados de la planilla del Sector Público.

1.3.3 Funcionarios Eventuales

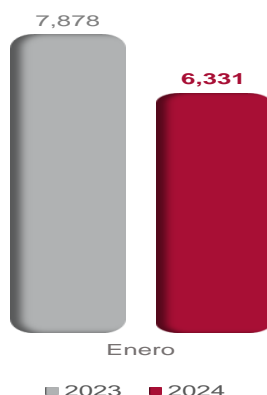
En enero de 2024 el Sector Descentralizado presentó un total de 6,331 funcionarios eventuales mientras que en enero 2023 fueron 7,878 reflejando una disminución de 1,547 (19.6%) (ver Gráfica No.7 y Cuadro No.5).

Las Instituciones Descentralizadas en enero 2024, con respecto al mismo mes de 2023, disminuyeron en 1,158, las Empresas Públicas en 392, mientras que los Intermediarios Financieros aumentaron en tres (ver Cuadro No.5).

Las instituciones que destacaron en esta disminución fueron: El Instituto de Mercadeo Agropecuario con 430, la Universidad de Panamá con 228, La Caja de Seguro Social con 174, la Autoridad Nacional de Aduanas con 145, la Universidad Autónoma de Chiriquí con 124, la Universidad Especializada de Las Américas con 101 y el Instituto para la Formación y Aprovechamiento de los Recursos Humanos con 94 (ver Cuadro No.5).

Al comparar la planilla de enero 2024, respecto al mes anterior, ésta disminuyó en 3,815 funcionarios; en donde las Instituciones Descentralizadas disminuyeron en 2,745, las Empresas Públicas en 839 y los Intermediarios Financieros en 231 funcionarios (ver Cuadro No.4).

**Gráfica No.7 Número de Funcionarios Eventuales del Sector Descentralizado:
Enero 2023 y 2024**



Fuente: Informes mensuales revisados de la planilla del Sector Público.

2 SUELDO BRUTO

2.1 SECTOR PÚBLICO

El Sueldo Bruto acumulado de la planilla del Sector Público a enero de 2024 totalizó en B/.403.0 millones, de los cuales B/.394.8 millones corresponden a funcionarios permanentes y B/.8.2 millones a funcionarios eventuales (ver Cuadro No.3).

Al comparar el Sueldo Bruto total de enero 2024 respecto a enero 2023, éste presentó un aumento de B/.7.7 millones (2.0%). Desglosados en aumento de sueldos permanentes con B/.14.9 millones y una disminución de los eventuales en B/.7.2 millones (ver Cuadros No.2 y No.5).

Con respecto a diciembre de 2023, en la planilla pagada de enero de 2024 se observa una disminución de B/.33.1 millones (7.6%) (ver Cuadro No.4).

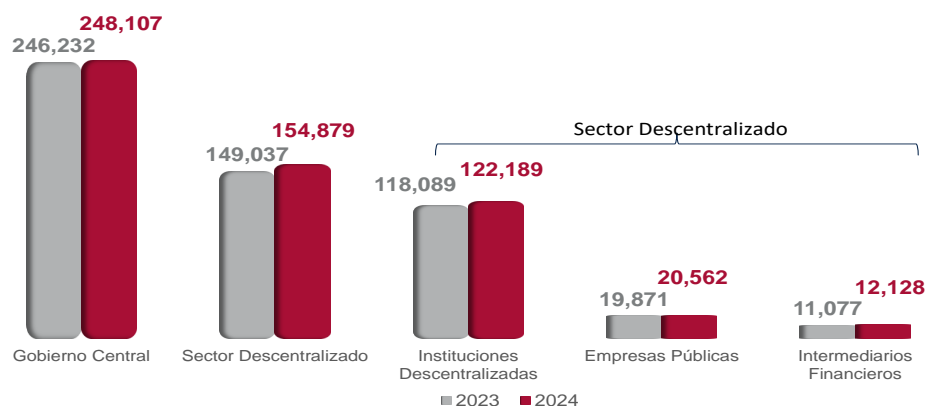
**Cuadro No. 2 Sueldo Bruto de la Planilla del Sector Público:
Enero 2024 y 2023
(En miles de B/.)**

CONDICIÓN	2024	2023	DIFERENCIA	VARIACIÓN PORCENTUAL
Total	402,986	395,269	7,717	2.0
Permanentes	394,807	379,899	14,908	3.9
Eventuales	8,179	15,370	-7,191	-46.8

Fuente: Informes mensuales revisados de la planilla del Sector Público.

Desglosado por Sector, el monto de la planilla de enero 2024 (B/.403.0 millones) comprende B/.248.1 millones pagados a funcionarios del Gobierno Central y B/.154.9 millones a funcionarios del Sector Descentralizado, del cual corresponden B/.122.2 millones a las Instituciones Descentralizadas, B/.20.6 millones de las Empresas Públicas y B/.12.1 millones en los Intermediarios Financieros (ver Gráfica No.8 y Cuadro No.3).

**Gráfica No.8 Sueldo Bruto de Funcionarios Permanente y Eventuales del Sector Público:
Enero 2023 y 2024. En miles de B/.**



Fuente: Informes mensuales revisados de la planilla del Sector Público.

2.2 GOBIERNO CENTRAL


2.2.1 Sueldo Bruto Total

El Gobierno Central en enero de 2024, registró un monto total de B/.248.1 millones entre funcionarios permanentes y eventuales (ver Cuadro No.3).

La planilla del Gobierno Central para enero de 2024 con respecto a enero de 2023, aumentó en B/.1.9 millones al pasar de B/.246.2 millones a B/.248.1 millones en el 2023 (ver Gráfico No.9 y Cuadro No.5).

El Sueldo Bruto pagado en la Planilla del Gobierno Central de enero 2024, con respecto a diciembre de 2023, disminuyó en B/.25.6 millones (9.3%) (ver Cuadro No.4).

**Gráfica No.9 Sueldo Bruto de Funcionarios Permanentes y Eventuales del Gobierno Central:
Enero 2023 y 2024. En miles de B/.**



Fuente: Informes mensuales revisados de la planilla del Sector Público.

2.2.2 Sueldo Bruto Permanentes


El Sueldo Bruto de funcionarios permanentes del Gobierno Central en enero 2024 totalizó en B/.247.8 millones (ver Gráfica No.10 y Cuadro No.3).

Con respecto a enero de 2023, el monto pagado al personal permanente del Gobierno Central reflejó un aumento de B/.7.9 millones (3.3%) (ver Cuadro No.5).

Los incrementos de enero 2024 con respecto a enero de 2023, se reflejan en las siguientes instituciones: el Ministerio de Salud con B/.2.0 millones, el Ministerio de Educación con B/.1.5 millones, la Procuraduría General de la Nación con B/.1.2 millones, el Ministerio de Seguridad Pública con B/.710 mil, el Órgano Judicial con B/.655 mil, la Asamblea Nacional de Diputados con B/.608 mil y la Contraloría General de la República con B/.379 mil (ver Cuadro No.5).

Al ser comparado con el mes anterior, el Sueldo Bruto de los funcionarios permanentes del Gobierno Central de enero 2024, disminuyó en B/.4.0 millones (1.6%) (Ver Cuadro No.4).

**Gráfica No.10 Sueldo Bruto de Funcionarios Permanentes del Gobierno Central:
Enero 2023 y 2024. En miles de B/.**



Fuente: Informes mensuales revisados de la planilla del Sector Público.

2.2.3 Sueldo Bruto Eventuales


El Sueldo Bruto de funcionarios eventuales del Gobierno Central en enero 2024, totalizó en B/.312 mil (ver Gráfica No.11 y Cuadro No.3).

En comparación con enero de 2023, el monto pagado al personal eventual del Gobierno Central reflejó una disminución de B/.6.0 millones; es decir (95.1%) (ver Cuadro No.5).

Entre las instituciones que disminuyeron respecto a enero de 2023 tenemos: El Ministerio de Salud con B/.1.6 millones, la Contraloría General de la República con B/.1.2 millones, el Ministerio de Educación con B/.774 mil, el Ministerio de Desarrollo Agropecuario con B/.523 mil, el Tribunal Electoral con B/.508 mil, y el Ministerio de Seguridad Pública con B/.505 (ver Cuadro No.5).

De diciembre a enero de 2024 el Gobierno Central presentó una disminución de B/.21.6 millones en el monto pagado a eventuales (ver Cuadro No.4).

**Gráfica No.11 Sueldo Bruto de Funcionarios Eventuales del Gobierno Central:
Enero 2023 y 2024. En miles de B/.**



Fuente: Informes mensuales revisados de la planilla del Sector Público.

2.3 SECTOR DESCENTRALIZADO

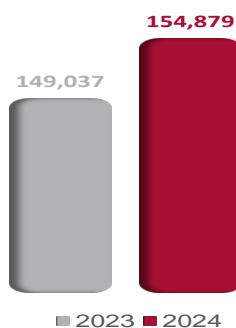
2.3.1 Sueldo Bruto Total

El Sector Descentralizado mostró en enero de 2024, un Sueldo Bruto a funcionarios permanentes y eventuales de B/.154.9 millones (ver Cuadro No.3).

Con respecto a igual período de 2023, la planilla del Sector Descentralizado registró un aumento de B/.5.8 millones, al pasar de B/.149.0 millones a B/.154.8 millones en enero 2024 (ver Gráfica No.12 y Cuadro No.5).

Al ser comparado con el monto de diciembre de 2023, se observa una disminución de B/.7.5 millones (4.6%) (ver Cuadro No.4).

**Gráfica No.12 Sueldo Bruto de Funcionarios Permanentes y Eventuales del Sector
Descentralizado: Enero 2023 y 2024. En miles de B/.**



Fuente: Informes mensuales revisados de la planilla del Sector Público.

2.3.2 Sueldo Bruto Permanentes

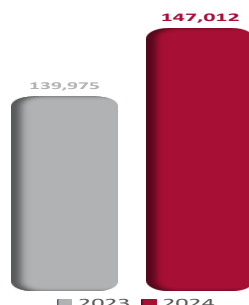
El Sueldo Bruto de los funcionarios permanentes del Sector Descentralizado en enero de 2024, alcanzó un monto de B/.147.0 millones (ver Gráfica No.13 y Cuadro No.3).

Con respecto enero de 2023, el monto pagado al personal permanente presentó un aumento de B/.7.0 millones (5.0%) (ver Cuadro No.5).

Al comparar enero 2023 con enero 2022, las instituciones que registraron los mayores incrementos fueron: La Caja de Seguro Social con B/.1.8 millones, la Universidad de Panamá con B/.765 mil, el Banco Nacional de Panamá con B/.649 mil, la Universidad Autónoma de Chiriquí B/.566 mil, la Universidad Tecnológica de Panamá con B/.553 mil, la Autoridad Nacional de Aduanas con B/.451 mil y la Caja de Ahorros con B/.374 mil (ver Cuadro No.5).

Al ser comparada con el monto de diciembre 2023, el Sueldo Bruto de empleados permanentes registró una disminución de B/.2.9 millones (1.9 %) (ver Cuadro No.4).

**Gráfica No.13 Sueldo Bruto de Funcionarios Permanentes del Sector Descentralizado:
Enero 2023 y 2024. En miles de B/.**



Fuente: Informes mensuales revisados de la planilla del Sector Público.

2.3.3 Sueldo Bruto Eventuales

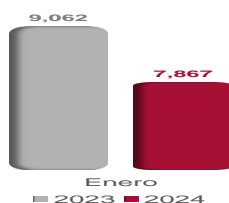
El Sueldo Bruto de los funcionarios eventuales del Sector Descentralizado en enero de 2024, alcanzó un monto de B/.7.9 millones (ver Gráfica No.14 y Cuadro No.3).

Al ser comparada con enero de 2023, el monto pagado al personal eventual del Sector Descentralizado, disminuyó en B/.1.2 millones (13.2%) (ver Cuadro No.5).

Las instituciones que presentaron disminución en enero 2024 con respecto enero de 2023 fueron: El Instituto de Mercadeo Agropecuario con B/.315.mil, la Universidad Autónoma de Chiriquí con B/.295 mil, la Autoridad Nacional de Aduanas con B/.179 mil, Instituto para la Formación y Aprovechamiento de los Recursos Humanos con B/.101 mil, la Caja de Seguro Social con B/.79 mil y la Universidad de Panamá con B/.73 mil (ver Cuadro No.5).

Con respecto a diciembre de 2023, la planilla de funcionarios eventuales del Sector Descentralizado registró una disminución de B/.4.6 millones (36.9%) (ver Cuadro No.4).

**Gráfica No.14 Sueldo Bruto de Funcionarios Eventuales del Sector Descentralizado:
Enero 2023 y 2024. En miles de B/.**



Fuente: Informes mensuales revisados de la planilla del Sector Público.

**Cuadro No.3 SUELDO BRUTO MENSUAL Y NÚMERO DE FUNCIONARIOS, PERMANENTES Y EVENTUALES,
EN EL SECTOR PÚBLICO ENERO DE 2024**

ENTIDAD	SUELDO BRUTO ^{1/} (En miles de B/.)			FUNCIONARIOS			SUELDO PROMEDIO ^{1/} (En Balboas)		
	TOTAL	PERMANENTES	EVENTUALES ^{2/}	TOTAL	PERMANENTES	EVENTUALES ^{2/}	TOTAL SUELDO PROMEDIO	PERMANENTES	EVENTUALES ^{2/}
Total del Sector Público	402,986	394,807	8,179	239,223	232,748	6,475	1,685	1,696	1,263
Gobierno Central	248,107	247,795	312	151,377	151,233	144	1,639	1,638	2,164
Asamblea Nacional de Diputados	5,620	5,620	-	3,065	3,065	-	1,834	1,834	..
Contraloría General de la República	6,140	6,140	-	3,723	3,723	-	1,649	1,649	..
Ministerio de la Presidencia	3,086	3,086	-	2,161	2,161	-	1,428	1,428	..
Servicio de Protección Institucional	2,712	2,712	-	2,030	2,030	-	1,336	1,336	..
Ministerio de Gobierno	3,336	3,336	-	3,453	3,453	-	966	966	..
Ministerio de Seguridad Pública	42,692	42,692	-	31,789	31,789	-	1,343	1,343	..
Ministerio de Relaciones Exteriores	1,015	1,015	-	631	631	-	1,609	1,609	..
Ministerio de Educación	100,539	100,539	-	56,155	56,155	-	1,790	1,790	..
Ministerio de Cultura	732	732	-	663	663	-	1,104	1,104	..
Ministerio de Comercio e Industrias	813	813	-	671	671	-	1,212	1,212	..
Ministerio de Obras Públicas	1,620	1,620	-	1,815	1,815	-	893	893	..
Ministerio de Desarrollo Agropecuario	3,821	3,821	-	2,119	2,119	-	1,803	1,803	..
Ministerio de Salud	36,396	36,396	-	17,043	17,043	-	2,136	2,136	..
Ministerio de Trabajo y Desarrollo Laboral	821	821	-	731	731	-	1,123	1,123	..
Ministerio de Vivienda y Ordenamiento Territorial	659	659	-	613	613	-	1,075	1,075	..
Ministerio de Economía y Finanzas	3,985	3,985	-	2,728	2,728	-	1,461	1,461	..
Ministerio de Desarrollo Social	1,450	1,450	-	1,493	1,493	-	971	971	..
Ministerio del Ambiente	2,612	2,612	-	1,721	1,721	-	1,518	1,518	..
Ministerio de la Mujer ^{5/}	165	165	-	129	129	-	1,279	1,279	..
Órgano Judicial	10,631	10,631	-	6,108	6,108	-	1,741	1,741	..
Procuraduría General de la Nación	11,945	11,945	-	7,061	7,061	-	1,692	1,692	..
Tribunal Electoral	3,726	3,414	312	3,164	3,020	144	1,177	1,130	2,164
Procuraduría de la Administración	415	415	-	235	235	-	1,766	1,766	..
Fiscalía General Electoral	349	349	-	208	208	-	1,678	1,678	..
Tribunal de Cuentas	209	209	-	111	111	-	1,883	1,883	..
Fiscalía de Cuentas	234	234	-	142	142	-	1,648	1,648	..
Defensoría del Pueblo	328	328	-	242	242	-	1,355	1,355	..
Tribunal Administrativo Tributario	148	148	-	90	90	-	1,644	1,644	..
Tribunal Administrativo de la Función Pública ^{3/}	-	-	-	-	-	-	-	-	..
Representantes de Corregimientos	1,908	1,908	-	1,283	1,283	-	1,487	1,487	..
Sector Descentralizado	154,879	147,012	7,867	87,846	81,515	6,331	1,763	1,803	1,243
Instituciones Descentralizadas	122,189	114,569	7,620	62,599	56,534	6,065	1,952	2,027	1,256
Autoridad del Tránsito y Transporte Terrestre	879	879	-	908	908	-	968	968	..
Autoridad Nacional de los Servicios Públicos	902	902	-	509	509	-	1,772	1,772	..
Caja de Seguro Social	71,183	68,935	2,248	31,622	30,399	1,223	2,251	2,268	1,838
Autoridad de Protección al Consumidor y Defensa de la Competencia	420	420	-	417	417	-	1,007	1,007	..
Sistema de Ahorro y Capitalización	62	59	3	39	32	7	1,590	1,844	429
Instituto para la Formación y Aprovechamiento de los Recursos Humanos	453	453	-	464	464	-	976	976	..
Instituto de Innovación Agropecuaria de Panamá	778	778	-	496	496	-	1,569	1,569	..
Instituto Panameño de Deportes	623	623	-	686	686	-	908	908	..
Instituto Nacional de Formación Profesional y Capacitación para el Desarrollo Humano	469	469	-	451	451	-	1,040	1,040	..
Instituto Técnico Superior Especializado	451	431	20	250	234	16	1,804	1,842	1,250
Instituto Panameño de Rehabilitación Especial	4,034	4,034	-	2,119	2,119	-	1,904	1,904	..
Autoridad Nacional para la Innovación Gubernamental	218	218	-	108	108	-	2,019	2,019	..
Instituto Panameño Autónomo Cooperativo	544	537	7	427	416	11	1,274	1,291	636
Autoridad de Turismo de Panamá	321	321	-	264	264	-	1,216	1,216	..
Instituto Conmemorativo Gorgas de Estudios de la Salud	677	677	-	343	343	-	1,974	1,974	..
Registro Público de Panamá	694	694	-	667	667	-	1,040	1,040	..
Universidad Autónoma de Chiriquí	5,901	5,693	208	2,231	1,961	270	2,645	2,903	770
Universidad de Panamá	17,630	13,027	4,603	10,189	5,847	4,342	1,730	2,228	1,060
Universidad Especializada de Las Américas	1,719	1,213	506	813	654	159	2,114	1,855	3,182
Universidad Tecnológica de Panamá	5,466	5,464	2	2,555	2,544	11	2,139	2,148	182
Universidad Marítima Internacional de Panamá	351	351	-	210	210	-	1,671	1,671	..
Sistema Estatal de Radio y Televisión	342	342	-	291	291	-	1,175	1,175	..
Agencia Panameña de Alimentos ^{4/}	177	177	-	122	122	-	1,451	1,451	..
Dirección General de Contrataciones Públicas	193	193	-	110	110	-	1,755	1,755	..
Secretaría Nacional de Ciencia, Tecnología e Innovación	400	400	-	183	183	-	2,186	2,186	..
Autoridad de los Recursos Acuáticos de Panamá	458	458	-	372	372	-	1,231	1,231	..
Tribunal Administrativo de Contrataciones Públicas	101	101	-	48	48	-	2,104	2,104	..
Autoridad de la Micro, Pequeña y Mediana Empresa	232	232	-	178	178	-	1,303	1,303	..
Zona Franca del Barú	21	21	-	16	16	-	1,313	1,313	..
Secretaría Nacional de Discapacidad	293	293	-	227	227	-	1,291	1,291	..
Autoridad Nacional de Aduanas	1,644	1,644	-	1,705	1,705	-	964	964	..
Secretaría Nacional de Niñez, Adolescencia y Familia	373	373	-	244	244	-	1,529	1,529	..
Autoridad Nacional de Administración de Tierras	736	736	-	685	685	-	1,074	1,074	..
Autoridad de Pasaportes de Panamá	163	163	-	149	149	-	1,094	1,094	..
Autoridad Nacional de Transparencia y Acceso a la Información	107	107	-	66	66	-	1,621	1,621	..
Superintendencia de Sujetos no Financieros	251	251	-	111	111	-	2,261	2,261	..
Autoridad Nacional de Descentralización	315	315	-	237	237	-	1,329	1,329	..
Benemérito Cuerpo de Bomberos de Panamá	2,283	2,260	23	1,941	1,915	26	1,176	1,180	885
Propanamá ^{5/}	127	127	-	48	48	-
Centro Nacional de Estudios en Técnicas de Imágenes	-	-	-	-	-	-	..	-	..
Instituto de Meteorología e Hidrología de Panamá ^{6/}	198	198	-	98	98	-

**Cuadro No.3 SUELDO BRUTO MENSUAL Y NÚMERO DE FUNCIONARIOS, PERMANENTES Y EVENTUALES,
EN EL SECTOR PÚBLICO ENERO DE 2024 (Conclusión)**

ENTIDAD	SUELDO BRUTO ^{1/} (En miles de B./.)			FUNCIONARIOS			SUELDO PROMEDIO ^{1/} (En Balboas)		
	TOTAL	PERMANENTES	EVENTUALES ^{2/}	TOTAL	PERMANENTES	EVENTUALES ^{2/}	TOTAL SUELDO PROMEDIO	PERMANENTES	EVENTUALES ^{2/}
Empresas Públicas	20,562	20,528	34	17,203	17,156	47	1,195	1,197	723
Autoridad Marítima de Panamá	2,078	2,078	-	1,633	1,633	-	1,273	1,273	..
Bingos Nacionales	31	31	-	37	37	-	838	838	..
Autoridad Aeronáutica Civil	1,429	1,429	-	881	881	-	1,622	1,622	..
Aeropuerto Internacional de Tocumen, S.A.	2,283	2,283	-	1,534	1,534	-	1,488	1,488	..
Instituto de Acueductos y Alcantarillados Nacionales	3,331	3,297	34	2,851	2,804	47	1,168	1,176	723
Instituto de Mercadeo Agropecuario ^{6/}	352	352	-	295	295	-	1,193	1,193	..
Empresa de Transmisión Eléctrica, S.A. ^{7/}	1,135	1,135	-	526	526	-	2,158	2,158	..
Lotería Nacional de Beneficencia	1,340	1,340	-	1,609	1,609	-	833	833	..
Zona Libre de Colón	595	595	-	531	531	-	1,121	1,121	..
Empresa de Generación Eléctrica, S. A.	42	42	-	13	13	-	3,231	3,231	..
Agencia del Área Panamá Pacífico	156	156	-	93	93	-	1,677	1,677	..
Autoridad de Aseo Urbano y Domiciliario	2,305	2,305	-	2,276	2,276	-	1,013	1,013	..
Empresa Nacional de Autopistas, S.A.	98	98	-	34	34	-	2,882	2,882	..
Empresa Metro de Panamá, S.A.	1,201	1,201	-	719	719	-	1,670	1,670	..
Empresa Mercados Nacionales de la Cadena de Frío, S.A.	403	403	-	311	311	-	1,296	1,296	..
Transporte Masivo de Pasajeros, S.A.	3,783	3,783	-	3,860	3,860	-	980	980	..
Intermediarios Financieros	12,128	11,915	213	8,044	7,825	219	1,508	1,523	975
Superintendencia de Bancos	745	745	-	395	395	-	1,886	1,886	..
Banco de Desarrollo Agropecuario	874	874	-	641	641	-	1,363	1,363	..
Banco Hipotecario Nacional	376	303	73	357	286	71	1,053	1,059	1,028
Banco Nacional de Panamá	5,783	5,780	3	3,677	3,674	3	1,573	1,573	1,200
Caja de Ahorros	3,653	3,534	119	2,585	2,462	123	1,413	1,435	967
Superintendencia del Mercado de Valores	211	211	-	104	104	-	2,029	2,029	..
Instituto de Seguro Agropecuario	326	308	18	211	189	22	1,545	1,630	818
Superintendencia de Seguros y Reaseguros	160	160	-	74	74	-	2,162	2,162	..

^{1/} Se excluyen los pagos por horas extras, vigencias expiradas, décimo tercer mes, gastos de representación, jubilaciones y funcionarios eventuales de proyectos de inversión.

^{2/} Incluye empleados transitorios y contingentes.

^{3/} No están operando.

^{4/} Creada la Agencia Panameña de Alimentos mediante Ley 206 del 30 de marzo de 2021, la cual entró en vigencia el 1 de octubre de 2021; reemplaza a la Autoridad Panameña de Seguridad de Alimentos.

^{5/} Creada la Agencia para la Atracción de Inversiones y la Promoción de las Exportaciones (Propanamá), adscrita al Ministerio de Relaciones Exteriores, mediante Decreto Ejecutivo No. 181-A del 27 de agosto de 2019.

^{6/} Incluye empleados de Programa de Inmersión.

^{7/} No incluye pagos a observadores meteorólogos a partir de enero 2023.

^{8/} Creada mediante Decreto Ejecutivo No.2 del 7 de marzo de 2022, reglamenta la Ley 209 de 22 de abril de 2021.

^{9/} Creado mediante Ley 375 de 8 de marzo de 2023; reemplaza al Instituto Nacional de la Mujer.

(-) Cantidad nula o cero.

(..) Dato no aplicable.

**Cuadro No.4 DIFERENCIAS EN EL SUELDO BRUTO MENSUAL Y NÚMERO DE FUNCIONARIOS,
PERMANENTES Y EVENTUALES, EN EL SECTOR PÚBLICO:
ENERO DE 2024 - DICIEMBRE DE 2023**

ENTIDAD	PERMANENTES Y EVENTUALES ^{1/}						DIFERENCIAS			
	SUELDO BRUTO ^{2/} (En miles de B./.)			TOTAL FUNCIONARIOS			PERMANENTES		EVENTUALES ^{1/}	
	ENERO	DICIEMBRE	VARIACIÓN ABSOLUTA	ENERO	DICIEMBRE	VARIACIÓN ABSOLUTA	SUELDO BRUTO ^{2/} (En miles de B./.)	FUNCIO- NARIOS	SUELDO BRUTO ^{2/} (En miles de B./.)	FUNCIO- NARIOS
Total del Sector Público	402,986	436,063	-33,077	239,223	264,643	-25,421	-6,892	-640	-26,185	-24,781
Gobierno Central	248,107	273,676	-25,569	151,377	173,172	-21,795	-3,987	-829	-21,582	-20,966
Asamblea Nacional de Diputados	5,620	9,153	-3,533	3,065	6,081	-3,016	-40	-17	-3,493	-2,999
Contraloría General de la República	6,140	7,012	-872	3,723	4,651	-928	23	12	-895	-940
Ministerio de la Presidencia	3,086	3,164	-78	2,161	2,207	-46	-33	-6	-45	-40
Servicio de Protección Institucional	2,712	2,744	-32	2,030	2,033	-3	-32	-3	-	-
Ministerio de Gobierno	3,336	3,501	-165	3,453	3,563	-110	-25	-3	-140	-107
Ministerio de Seguridad Pública	42,692	44,842	-2,150	31,789	32,470	-681	-1,479	-89	-671	-592
Ministerio de Relaciones Exteriores	1,015	1,109	-94	631	689	-58	-15	-	-79	-58
Ministerio de Educación	100,539	110,588	-10,049	56,155	65,759	-9,604	-1,034	-475	-9,015	-9,129
Ministerio de Cultura	732	770	-38	663	696	-33	-9	-3	-29	-30
Ministerio de Comercio e Industrias	813	964	-151	671	807	-136	-2	-2	-149	-134
Ministerio de Obras Públicas	1,620	1,831	-211	1,815	2,049	-234	-17	-7	-194	-227
Ministerio de Desarrollo Agropecuario	3,821	4,404	-583	2,119	2,673	-554	-103	-12	-480	-542
Ministerio de Salud	36,396	41,169	-4,773	17,043	20,767	-3,724	-779	-62	-3,994	-3,662
Ministerio de Trabajo y Desarrollo Laboral	821	1,157	-336	731	1,034	-303	-8	-3	-328	-300
Ministerio de Vivienda y Ordenamiento Territorial	659	784	-125	613	696	-83	-3	-2	-122	-81
Ministerio de Economía y Finanzas	3,985	4,009	-24	2,728	2,739	-11	1	6	-25	-17
Ministerio de Desarrollo Social	1,450	1,662	-212	1,493	1,682	-189	-10	1	-202	-190
Ministerio del Ambiente	2,612	2,842	-230	1,721	1,921	-200	-27	-1	-203	-199
Ministerio de la Mujer ^{3/}	165	201	-36	129	160	-31	-10	-5	-26	-26
Órgano Judicial	10,631	10,970	-339	6,108	6,264	-156	-272	-117	-67	-39
Procuraduría General de la Nación	11,945	12,078	-133	7,061	7,116	-55	-123	-42	-10	-13
Tribunal Electoral	3,726	4,914	-1,188	3,164	4,610	-1,446	-2	-	-1,186	-1,446
Procuraduría de la Administración	415	415	-	235	235	-	-	-	-	-
Fiscalía General Electoral	349	543	-194	208	379	-171	-	-	-194	-171
Tribunal de Cuentas	209	206	3	111	116	-5	8	-	-5	-5
Fiscalía de Cuentas	234	237	-3	142	147	-5	6	3	-9	-8
Defensoría del Pueblo	328	332	-4	242	245	-3	1	-	-5	-3
Tribunal Administrativo Tributario	148	147	1	90	90	-	1	-	-	-
Tribunal Administrativo de la Función Pública ^{3/}	-	-	-	-	-	-	-	-	-	-
Representantes de Corregimientos	1,908	1,928	-20	1,283	1,293	-10	-4	-2	-16	-8
Sector Descentralizado	154,879	162,387	-7,509	87,846	91,471	-3,626	-2,905	189	-4,603	-3,815
Instituciones Descentralizadas	122,189	128,297	-6,109	62,599	65,256	-2,657	-2,499	88	-3,609	-2,745
Autoridad del Tránsito y Transporte Terrestre	879	960	-81	908	990	-82	-8	-6	-73	-76
Autoridad Nacional de los Servicios Públicos	902	909	-7	509	515	-6	5	1	-12	-7
Caja de Seguro Social	71,183	71,864	-681	31,622	31,834	-212	-717	-173	36	-39
Autoridad de Protección al Consumidor y Defensa de la Competencia	420	532	-112	417	524	-107	-3	-3	-109	-104
Sistema de Ahorro y Capitalización	62	66	-4	39	40	-1	-	-	-4	-1
Instituto para la Formación y Aprovechamiento de los Recursos Humanos	453	622	-169	464	676	-212	-5	-2	-164	-210
Instituto de Innovación Agropecuaria de Panamá	778	786	-8	496	504	-8	-2	-	-6	-8
Instituto Panameño de Deportes	623	764	-141	686	822	-136	-9	-5	-132	-131
Instituto Nacional de Formación Profesional y Capacitación para el Desarrollo Humano	469	712	-243	451	721	-270	-1	0	-242	-270
Instituto Técnico Superior Especializado	451	451	-	250	250	-	-	-	-	-
Instituto Panameño de Habilitación Especial	4,034	4,420	-386	2,119	2,230	-111	-288	-74	-98	-37
Autoridad Nacional para la Innovación Gubernamental	218	220	-2	108	109	-1	-2	-1	-	-
Instituto Panameño Autónomo Cooperativo	544	595	-51	427	473	-46	-3	-2	-48	-44
Autoridad de Turismo de Panamá	321	333	-12	264	280	-16	-	-	-12	-16
Instituto Conmemorativo Gorgas de Estudios de la Salud	677	693	-16	343	359	-16	-3	-2	-13	-14
Registro Público de Panamá	694	720	-26	667	688	-21	-4	-1	-22	-20
Universidad Autónoma de Chiriquí	5,901	6,149	-248	2,231	2,364	-133	-97	-8	-151	-125
Universidad de Panamá	17,630	18,011	-381	10,189	10,138	51	-41	98	-340	-47
Universidad Especializada de Las Américas	1,719	2,940	-1,221	813	1,214	-401	-85	-54	-1,136	-347
Universidad Tecnológica de Panamá	5,466	6,872	-1,406	2,555	3,162	-607	-688	333	-718	-940
Universidad Marítima Internacional de Panamá	351	417	-66	210	262	-52	-6	-1	-60	-51
Sistema Estatal de Radio y Televisión	342	370	-28	291	311	-20	-3	-	-25	-20
Agencia Panameña de Alimentos ^{4/}	177	187	-10	122	127	-5	6	2	-16	-7
Dirección General de Contrataciones Públicas	193	193	-	110	110	-	-	-	-	-
Secretaría Nacional de Ciencia, Tecnología e Innovación	400	399	1	183	183	-	1	-	-	-
Autoridad de los Recursos Acuáticos de Panamá	458	517	-59	372	428	-56	-12	-6	-47	-50
Tribunal Administrativo de Contrataciones Públicas	101	103	-2	48	49	-1	-	-	-2	-1
Autoridad de la Micro, Pequeña y Mediana Empresa	232	289	-57	178	225	-47	2	-	-59	-47
Zona Franca del Barú	21	24	-3	16	21	-5	-	-1	-3	-4
Secretaría Nacional de Discapacidad	293	299	-6	227	229	-2	-4	-	-2	-2
Autoridad Nacional de Aduanas	1,644	1,655	-11	1,705	1,717	-12	-2	-2	-9	-10
Secretaría Nacional de Niñez, Adolescencia y Familia	373	436	-63	244	301	-57	-3	-1	-60	-56
Autoridad Nacional de Administración de Tierras	736	741	-5	685	686	-1	-5	-1	-	-
Autoridad de Pasaportes de Panamá	163	163	-	149	150	-1	-	-1	-	-
Autoridad Nacional de Transparencia y Acceso a la Información	107	121	-14	66	74	-8	-	-	-14	-8
Superintendencia de Sujetos no Financieros	251	255	-4	111	113	-2	1	-	-5	-2
Autoridad Nacional de Descentralización	315	380	-65	237	290	-53	-2	-2	-63	-51
Benemérito Cuerpo de Bomberos de Panamá	2,283	2,806	-523	1,941	1,941	-	-523	-	-	-
Propanamá ^{5/}	127	126	1	48	48	-	1	-	-	-
Centro Nacional de Estudios en Técnicas de Imágenes Moleculares ^{3/}	-	-	-	-	-	-	-	-	-	-
Instituto de Meteorología e Hidrología de Panamá ^{6/}	198	197	-	98	98	-	1	-	-	-

**Cuadro No.4 DIFERENCIAS EN EL SUELDO BRUTO MENSUAL Y NÚMERO DE FUNCIONARIOS,
PERMANENTES Y EVENTUALES, EN EL SECTOR PÚBLICO:
ENERO DE 2024 - DICIEMBRE DE 2023 (Conclusión)**

ENTIDAD	PERMANENTES Y EVENTUALES ^{1/}						DIFERENCIAS			
	SUELDO BRUTO ^{2/} (En miles de B/.)			TOTAL FUNCIONARIOS			PERMANENTES		EVENTUALES ^{1/}	
	ENERO	DICIEMBRE	VARIACIÓN ABSOLUTA	ENERO	DICIEMBRE	VARIACIÓN ABSOLUTA	SUELDO BRUTO ^{2/} (En miles de B/.)	FUNCIO- NARIOS	SUELDO BRUTO ^{2/} (En miles de B/.)	FUNCIO- NARIOS
Empresas Públicas	20,562	21,806	-1,244	17,203	18,036	-833	-474	6	-770	-839
Autoridad Marítima de Panamá	2,078	2,111	-33	1,633	1,646	-13	-22	-7	-11	-6
Bingos Nacionales	31	31	-	37	37	-	-	-	-	-
Autoridad Aeronáutica Civil	1,429	1,450	-21	881	890	-9	-5	-	-16	-9
Aeropuerto Internacional de Tocumen, S.A.	2,283	2,390	-107	1,534	1,543	-9	-107	-9	-	-
Instituto de Acueductos y Alcantarillados Nacionales	3,331	3,340	-9	2,851	2,869	-18	-4	-12	-5	-6
Instituto de Mercadeo Agropecuario	352	750	-398	295	776	-481	-1	-	-397	-481
Empresa de Transmisión Eléctrica, S.A. ^{6/}	1,135	1,160	-25	526	521	5	-25	5	-	-
Lotería Nacional de Beneficencia	1,340	1,705	-365	1,609	1,605	4	-365	4	-	-
Zona Libre de Colón	595	715	-120	531	620	-89	2	1	-122	-90
Empresa de Generación Eléctrica, S. A.	42	41	1	13	15	-2	1	-2	-	-
Agencia del Área Panamá Pacífico	156	158	-2	93	95	-2	-2	-2	-	-
Autoridad de Aseo Urbano y Domiciliario	2,305	2,529	-224	2,276	2,524	-248	-10	-6	-214	-242
Empresa Nacional de Autopistas, S.A.	98	100	-2	34	34	-	-2	-	-	-
Empresa Metro de Panamá, S.A.	1,201	1,186	15	719	736	-17	20	-12	-5	-5
Empresa Mercados Nacionales de la Cadena de Frío, S.A.	403	368	35	311	300	11	35	11	-	-
Transporte Masivo de Pasajeros, S.A.	3,783	3,772	11	3,860	3,825	35	11	35	-	-
Intermediarios Financieros	12,128	12,284	-156	8,044	8,179	-136	68	95	-224	-231
Superintendencia de Bancos	745	748	-3	395	395	-	-3	-	-	-
Banco de Desarrollo Agropecuario	874	1,047	-173	641	787	-146	-29	-1	-144	-145
Banco Hipotecario Nacional	376	408	-32	357	389	-32	-	-	-32	-32
Banco Nacional de Panamá	5,783	5,743	40	3,677	3,656	21	48	26	-8	-6
Caja de Ahorros	3,653	3,614	39	2,585	2,511	74	36	72	3	2
Superintendencia del Mercado de Valores	211	211	0	104	104	-	-	-	-	-
Instituto de Seguro Agropecuario	326	353	-27	211	263	-52	16	-2	-43	-50
Superintendencia de Seguros y Reaseguros	160	160	0	74	74	-	-	-	-	-

^{1/} Incluye empleados transitorios y contingentes.

^{2/} Se excluyen los pagos por horas extras, vigencias expiradas, décimo tercer mes, gastos de representación, jubilaciones y funcionarios eventuales de proyectos de inversión.

^{3/} No están operando.

^{4/} Creada la Agencia Panameña de Alimentos mediante Ley 206 del 30 de marzo de 2021, la cual entró en vigencia el 1 de octubre de 2021; reemplaza a la Autoridad Panameña de Seguridad de Alimentos.

^{5/} Creada la Agencia para la Atracción de Inversiones y la Promoción de las Exportaciones (Propanam), adscrita al Ministerio de Relaciones Exteriores, mediante Decreto Ejecutivo No. 181-A del 27 de agosto de 2019.

^{6/} No incluye pagos a observadores meteorólogos.

(-) Cantidad nula o cero.

(.) Dato no aplicable.

**Cuadro No.5 DIFERENCIAS EN EL SUELDO BRUTO MENSUAL Y NÚMERO DE FUNCIONARIOS,
PERMANENTES Y EVENTUALES, EN EL SECTOR PÚBLICO:
ENERO 2024-2023**

ENTIDAD	PERMANENTES Y EVENTUALES ^{1/}						DIFERENCIAS			
	SUELDO BRUTO ^{2/} (En miles de B/.)			TOTAL FUNCIONARIOS			PERMANENTES		EVENTUALES ^{1/}	
	ENERO 2024	ENERO 2023	VARIACIÓN ABSOLUTA	ENERO 2024	ENERO 2023	VARIACIÓN ABSOLUTA	SUELDO BRUTO ^{2/} (En miles de B/.)	FUNCIO- NARIOS	SUELDO BRUTO ^{2/} (En miles de B/.)	FUNCIO- NARIOS
Total del Sector Público	402,986	395,269	7,717	239,223	239,922	-700	14,908	5,719	-7,191	-6,419
Gobierno Central	248,107	246,232	1,875	151,377	152,481	-1,104	7,871	3,767	-5,996	-4,871
Asamblea Nacional de Diputados	5,620	5,012	608	3,065	2,808	257	608	257	-	-
Contraloría General de la República	6,140	6,961	-821	3,723	4,793	-1,070	379	153	-1,200	-1,223
Ministerio de la Presidencia	3,086	2,925	161	2,161	2,120	41	161	41	-	-
Servicio de Protección Institucional	2,712	2,545	167	2,030	1,949	81	167	81	-	-
Ministerio de Gobierno	3,336	3,376	-40	3,453	3,448	5	142	103	-182	-98
Ministerio de Seguridad Pública	42,682	42,487	205	31,789	31,419	370	710	723	-505	-353
Ministerio de Relaciones Exteriores	1,015	1,032	-17	631	649	-18	74	28	-91	-46
Ministerio de Educación	100,539	99,851	688	56,155	56,346	-191	1,462	542	-774	-733
Ministerio de Cultura	732	757	-25	663	696	-33	-9	-16	-16	-17
Ministerio de Comercio e Industrias	813	944	-131	671	726	-55	7	28	-138	-83
Ministerio de Obras Públicas	1,620	1,730	-110	1,815	1,948	-133	-37	-67	-73	-66
Ministerio de Desarrollo Agropecuario	3,821	4,269	-448	2,119	2,653	-534	75	-23	-523	-511
Ministerio de Salud	36,396	36,057	339	17,043	17,043	-	1,977	1,057	-1,638	-1,057
Ministerio de Trabajo y Desarrollo Laboral	821	1,141	-320	731	958	-227	-42	-50	-278	-177
Ministerio de Vivienda y Ordenamiento Territorial	659	705	-46	613	661	-48	-46	-48	-	-
Ministerio de Economía y Finanzas	3,985	4,006	-21	2,728	2,832	-104	2	-93	-23	-11
Ministerio de Desarrollo Social	1,450	1,423	27	1,493	1,495	-2	27	-2	-	-
Ministerio del Ambiente	2,612	2,568	44	1,721	1,736	-15	48	-13	-4	-2
Ministerio de la Mujer ^{3/}	165	-	-	129	-	-	165	129	-	-
Órgano Judicial	10,631	9,976	655	6,108	5,806	302	655	302	-	-
Procuraduría General de la Nación	11,945	10,766	1,179	7,061	6,454	607	1,179	607	-	-
Tribunal Electoral	3,726	4,213	-487	3,164	3,660	-496	21	-30	-508	-466
Procuraduría de la Administración	415	393	22	235	223	12	22	12	-	-
Fiscalía General Electoral	349	291	58	208	190	18	60	19	-2	-1
Tribunal de Cuentas	209	203	6	111	117	-6	11	-2	-5	-4
Fiscalía de Cuentas	234	226	8	142	138	4	8	4	-	-
Defensoría del Pueblo	328	313	15	242	229	13	51	36	-36	-23
Tribunal Administrativo Tributario	148	132	16	90	80	10	16	10	-	-
Tribunal Administrativo de la Función Pública ^{3/}	-	-	-	-	-	-	-	-	-	-
Representantes de Correimientos	1,908	1,930	-22	1,283	1,304	-21	-22	-21	-	-
Sector Descentralizado	154,879	149,037	5,842	87,846	87,441	405	7,037	1,952	-1,195	-1,548
Instituciones Descentralizadas	122,189	118,089	4,100	62,599	62,281	318	5,006	1,476	-906	-1,158
Autoridad del Tránsito y Transporte Terrestre	879	899	-20	908	954	-46	-20	-46	-	-
Autoridad Nacional de los Servicios Públicos	902	892	10	509	533	-24	10	-24	-	-
Caja de Seguro Social	71,183	69,496	1,687	31,622	31,529	93	1,766	267	-79	-174
Autoridad de Protección al Consumidor y Defensa de la Competencia	420	468	-48	417	454	-37	-17	-23	-31	-14
Sistema de Ahorro y Capitalización	62	57	5	39	29	10	5	5	-	5
Instituto para la Formación y Aprovechamiento de los Recursos Humanos	453	535	-82	464	530	-66	19	28	-101	-94
Instituto de Innovación Agropecuaria de Panamá	778	779	-1	496	511	-15	5	-6	-6	-9
Instituto Panameño de Deportes	623	646	-23	686	692	-6	36	39	-59	-45
Instituto Nacional de Formación Profesional y Capacitación para el Desarrollo Humano	469	469	-	451	459	-8	-	-8	-	-
Instituto Técnico Superior Especializado	451	328	123	250	177	73	104	59	19	14
Instituto Panameño de Habitación Especial	4,034	3,705	329	2,119	1,960	159	329	159	-	-
Autoridad Nacional para la Innovación Gubernamental	218	217	1	108	106	2	1	2	-	-
Instituto Panameño Autónomo Cooperativo	544	568	-24	427	478	-51	19	-8	-43	-43
Autoridad de Turismo de Panamá	321	328	-7	264	286	-22	2	-7	-9	-15
Instituto Conmemorativo Gorgas de Estudios de la Salud	677	666	11	343	352	-9	27	4	-16	-13
Registro Público de Panamá	694	700	-6	667	684	-17	5	-8	-11	-9
Universidad Autónoma de Chiriquí	5,901	5,630	271	2,231	2,039	192	566	316	-295	-124
Universidad de Panamá	17,630	16,938	692	10,189	10,115	74	765	302	-73	-228
Universidad Especializada de Las Américas	1,719	1,509	210	813	911	-98	23	3	187	-101
Universidad Tecnológica de Panamá	5,466	4,917	549	2,555	2,502	53	553	56	-4	-3
Universidad Marítima Internacional de Panamá	351	367	-16	210	212	-2	26	18	-42	-20
Sistema Estatal de Radio y Televisión	342	369	-27	291	319	-28	-3	-9	-24	-19
Agencia Panameña de Alimentos ^{4/}	177	148	29	122	111	11	29	11	-	-
Dirección General de Contrataciones Públicas	193	193	-	110	112	-2	-	-2	-	-
Secretaría Nacional de Ciencia, Tecnología e Innovación	400	400	-	183	185	-2	-	-2	-	-
Autoridad de los Recursos Acuáticos de Panamá	458	485	-27	372	396	-24	-14	-13	-13	-11
Tribunal Administrativo de Contrataciones Públicas	101	99	2	48	48	-	2	-	-	-
Autoridad de la Micro, Pequeña y Mediana Empresa	232	281	-49	178	228	-50	-	-7	-49	-43
Zona Franca del Barú	21	16	5	16	18	-2	7	2	-2	-4
Secretaría Nacional de Discapacidad	293	294	-1	227	228	-1	4	2	-5	-3
Autoridad Nacional de Aduanas	1,644	1,372	272	1,705	1,486	219	451	364	-179	-145
Instituto Nacional de la Mujer	-	214	-214	-	164	-164	-181	-140	-33	-24
Secretaría Nacional de Niñez, Adolescencia y Familia	373	347	26	244	240	4	26	4	-	-
Autoridad Nacional de Administración de Tierras	736	721	15	685	664	21	15	21	-	-
Autoridad de Pasaportes de Panamá	163	152	11	149	146	3	11	3	-	-
Autoridad Nacional de Transparencia y Acceso a la Información	107	104	3	66	66	-	3	-	-	-
Superintendencia de Sujetos no Financieros	251	168	83	111	74	37	83	37	-	-
Autoridad Nacional de Descentralización	315	292	23	237	240	-3	35	3	-12	-6
Benemérito Cuerpo de Bomberos de Panamá	2,283	2,218	65	1,941	2,005	-64	91	-34	-26	-30
Propanamá ^{5/}	127	102	25	48	38	10	25	10	-	-
Centro Nacional de Estudios en Técnicas de Imágenes Moleculares ^{3/}	-	-	-	-	-	-	-	-	-	-
Instituto de Meteorología e Hidrología de Panamá ^{6/}	198	-	198	98	-	98	198	98	-	-

**Cuadro No.5 DIFERENCIAS EN EL SUELDO BRUTO MENSUAL Y NÚMERO DE FUNCIONARIOS,
PERMANENTES Y EVENTUALES, EN EL SECTOR PÚBLICO:
ENERO 2024-2023 (Conclusión)**

ENTIDAD	PERMANENTES Y EVENTUALES ^{1/}						DIFERENCIAS			
	SUELDO BRUTO ^{2/} (En miles de B./.)			TOTAL FUNCIONARIOS			PERMANENTES		EVENTUALES ^{1/}	
	ENERO 2024	ENERO 2023	VARIACIÓN ABSOLUTA	ENERO 2024	ENERO 2023	VARIACIÓN ABSOLUTA	SUELDO BRUTO ^{2/} (En miles de B./.)	FUNCIO- NARIOS	SUELDO BRUTO ^{2/} (En miles de B./.)	FUNCIO- NARIOS
Empresas Públicas	20,562	19,871	691	17,203	17,447	-244	983	148	-292	-392
Autoridad Marítima de Panamá	2,078	2,018	60	1,633	1,606	27	60	27	-	-
Bingos Nacionales	31	26	5	37	28	9	5	9	-	-
Autoridad Aeronáutica Civil	1,429	1,440	-11	881	895	-14	-	-5	-11	-9
Aeropuerto Internacional de Tocumen, S.A.	2,283	2,080	203	1,534	1,441	93	203	93	-	-
Instituto de Acueductos y Alcantarillados Nacionales	3,331	3,124	207	2,851	2,832	19	173	-28	34	47
Instituto de Mercadeo Agropecuario	352	669	-317	295	745	-450	-2	-20	-315	-430
Empresa de Transmisión Eléctrica, S.A. ^{6/}	1,135	1,110	25	526	504	22	25	22	-	-
Lotería Nacional de Beneficencia	1,340	1,377	-37	1,609	1,547	62	-37	62	-	-
Zona Libre de Colón	595	448	147	531	509	22	147	22	-	-
Empresa de Generación Eléctrica, S. A.	42	42	-	13	16	-3	-	-3	-	-
Agencia del Área Panamá Pacífico	156	166	-10	93	101	-8	-10	-8	-	-
Autoridad de Aseo Urbano y Domiciliario	2,305	2,083	222	2,276	2,289	-13	222	-13	-	-
Empresa Nacional de Autopistas, S.A.	98	85	13	34	25	9	13	9	-	-
Empresa Metro de Panamá, S.A.	1,201	1,107	94	719	720	-1	94	-1	-	-
Empresa Mercados Nacionales de la Cadena de Frío, S.A.	403	382	21	311	263	48	21	48	-	-
Transporte Masivo de Pasajeros, S.A.	3,783	3,714	69	3,860	3,926	-66	69	-66	-	-
Intermediarios Financieros	12,128	11,077	1,051	8,044	7,713	331	1,048	328	3	3
Superintendencia de Bancos	745	773	-28	395	415	-20	-28	-20	-	-
Banco de Desarrollo Agropecuario	874	848	26	641	632	9	29	13	-3	-4
Banco Hipotecario Nacional	376	344	32	357	326	31	8	7	24	24
Banco Nacional de Panamá	5,783	5,150	633	3,677	3,468	209	649	222	-16	-14
Caja de Ahorros	3,653	3,248	405	2,585	2,449	136	374	101	31	35
Superintendencia del Mercado de Valores	211	227	-16	104	112	-8	-16	-8	-	-
Instituto de Seguro Agropecuario	326	325	1	211	237	-26	34	13	-33	-39
Superintendencia de Seguros y Reaseguros	160	162	-2	74	74	-	-2	-	-	-

^{1/} Incluye empleados transitorios y contingentes.

^{2/} Se excluyen los pagos por horas extras, vigencias expiradas, décimo tercer mes, gastos de representación, jubilaciones y funcionarios eventuales de proyectos de inversión.

^{3/} No están operando.

^{4/} Creada la Agencia Panameña de Alimentos mediante Ley 206 del 30 de marzo de 2021, la cual entró en vigencia el 1 de octubre de 2021; reemplaza a la Autoridad Panameña de Seguridad de Alimentos.

^{5/} Creada la Agencia para la Atracción de Inversiones y la Promoción de las Exportaciones (Propanam), adscrita al Ministerio de Relaciones Exteriores, mediante Decreto Ejecutivo No. 181-A, del 27 de agosto de 2019.

^{6/} No incluye pagos a observadores meteorólogos.

(-) Cantidad nula o cero.

(.) Dato no aplicable.

**Cuadro No.6 SUELDO BRUTO MENSUAL Y NÚMERO DE FUNCIONARIOS, PERMANENTES Y EVENTUALES,
EN EL SECTOR PÚBLICO: DICIEMBRE DE 2023**

ENTIDAD	SUELDO BRUTO ^{1/} (En miles de Balboas)			FUNCIONARIOS			SUELDO BRUTO ^{1/} (En miles de Balboas)		
	TOTAL	PERMANENTES	EVENTUALES ^{2/}	TOTAL	PERMANENTES	EVENTUALES ^{2/}	TOTAL SUELDO PROMEDIO	PERMANENTES	EVENTUALES ^{2/}
Total del Sector Público	436,063	401,699	34,364	264,643	233,388	31,255	1,648	1,721	1,099
Gobierno Central	273,676	251,782	21,894	173,172	152,062	21,110	1,580	1,656	1,037
Asamblea Nacional de Diputados	9,153	5,660	3,493	6,081	3,082	2,999	1,505	1,836	1,165
Contraloría General de la República	7,012	6,117	895	4,651	3,711	940	1,508	1,648	952
Ministerio de la Presidencia	3,164	3,119	45	2,207	2,167	40	1,434	1,439	1,125
Servicio de Protección Institucional	2,744	2,744	-	2,033	2,033	-	1,350	1,350	..
Ministerio de Gobierno	3,501	3,361	140	3,563	3,456	107	983	973	1,308
Ministerio de Seguridad Pública	44,842	44,171	671	32,470	31,878	592	1,381	1,386	1,133
Ministerio de Relaciones Exteriores	1,109	1,030	79	689	631	58	1,610	1,632	1,362
Ministerio de Educación	110,588	101,573	9,015	65,759	56,630	9,129	1,682	1,794	988
Ministerio de Cultura	770	741	29	696	666	30	1,106	1,113	967
Ministerio de Comercio e Industrias	964	815	149	807	673	134	1,195	1,211	1,112
Ministerio de Obras Públicas	1,831	1,637	194	2,049	1,822	227	894	898	855
Ministerio de Desarrollo Agropecuario	4,404	3,924	480	2,673	2,131	542	1,648	1,841	886
Ministerio de Salud	41,169	37,175	3,994	20,767	17,105	3,662	1,982	2,173	1,091
Ministerio de Trabajo y Desarrollo Laboral	1,157	829	328	1,034	734	300	1,119	1,129	1,093
Ministerio de Vivienda y Ordenamiento Territorial	784	662	122	696	615	81	1,126	1,076	1,506
Ministerio de Economía y Finanzas	4,009	3,984	25	2,739	2,722	17	1,464	1,464	1,471
Ministerio de Desarrollo Social	1,662	1,460	202	1,682	1,492	190	988	979	1,063
Ministerio del Ambiente	2,842	2,639	203	1,921	1,722	199	1,479	1,533	1,020
Ministerio de la Mujer ^{3/}	201	175	26	160	134	26	1,256	1,306	1,000
Órgano Judicial	10,970	10,903	67	6,264	6,225	39	1,751	1,751	1,718
Procuraduría General de la Nación	12,078	12,068	10	7,116	7,103	13	1,697	1,699	769
Tribunal Electoral	4,914	3,416	1,498	4,610	3,020	1,590	1,066	1,131	942
Procuraduría de la Administración	415	415	-	235	235	-	1,766	1,766	..
Fiscalía General Electoral	543	349	194	379	208	171	1,433	1,678	1,135
Tribunal de Cuentas	206	201	5	116	111	5	1,776	1,811	1,000
Fiscalía de Cuentas	237	228	9	147	139	8	1,612	1,640	1,125
Defensoría del Pueblo	332	327	5	245	242	3	1,355	1,351	1,667
Tribunal Administrativo Tributario	147	147	-	90	90	-	1,633	1,633	..
Tribunal Administrativo de la Función Pública ^{3/}	-	-	-	-	-	-	-	-	..
Representantes de Corregimientos	1,928	1,912	16	1,293	1,285	8	1,491	1,488	2,000
Sector Descentralizado	162,387	149,917	12,470	91,471	81,326	10,145	1,775	1,843	1,229
Instituciones Descentralizadas	128,297	117,068	11,229	65,256	56,446	8,810	1,966	2,074	1,275
Autoridad del Tránsito y Transporte Terrestre	960	887	73	990	914	76	970	970	961
Autoridad Nacional de los Servicios Públicos	909	897	12	515	508	7	1,765	1,766	1,714
Caja de Seguro Social	71,864	69,652	2,212	31,834	30,572	1,262	2,257	2,278	1,753
Autoridad de Protección al Consumidor y Defensa de la Competencia	532	423	109	524	420	104	1,015	1,007	1,048
Sistema de Ahorro y Capitalización	66	59	7	40	32	8	1,650	1,844	875
Instituto para la Formación y Aprovechamiento de los Recursos Humanos	622	458	164	676	466	210	920	983	781
Instituto de Innovación Agropecuaria de Panamá	786	780	6	504	496	8	1,560	1,573	750
Instituto Panameño de Deportes	764	632	132	822	691	131	929	915	1,008
Instituto Nacional de Formación Profesional y Capacitación para el Desarrollo	712	470	242	721	451	270	988	1,042	896
Instituto Técnico Superior Especializado	451	431	20	250	234	16	1,804	1,842	1,250
Instituto Panameño de Habilitación Especial	4,420	4,322	98	2,230	2,193	37	1,982	1,971	2,649
Autoridad Nacional para la Innovación Gubernamental	220	220	-	109	109	-	2,018	2,018	..
Instituto Panameño Autónomo Cooperativo	595	540	55	473	418	55	1,258	1,292	1,000
Autoridad de Turismo de Panamá	333	321	12	280	264	16	1,189	1,216	750
Instituto Conmemorativo Gorgas de Estudios de la Salud	693	680	13	359	345	14	1,930	1,971	929
Registro Público de Panamá	720	698	22	688	668	20	1,047	1,045	1,100
Universidad Autónoma de Chiriquí	6,149	5,790	359	2,364	1,969	395	2,601	2,941	909
Universidad de Panamá	18,011	13,068	4,943	10,138	5,749	4,389	1,777	2,273	1,126
Universidad Especializada de Las Américas	2,940	1,298	1,642	1,214	708	506	2,422	1,833	3,245
Universidad Tecnológica de Panamá	6,872	6,152	720	3,162	2,211	951	2,173	2,782	757
Universidad Marítima Internacional de Panamá	417	357	60	262	211	51	1,592	1,692	1,176
Sistema Estatal de Radio y Televisión	370	345	25	311	291	20	1,190	1,186	1,250
Agencia Panameña de Alimentos ^{4/}	187	171	16	127	120	7	1,472	1,425	2,286
Dirección General de Contrataciones Públicas	193	193	-	110	110	-	1,755	1,755	..
Secretaría Nacional de Ciencia, Tecnología e Innovación	399	399	-	183	183	-	2,180	2,180	..
Autoridad de los Recursos Acuáticos de Panamá	517	470	47	428	378	50	1,208	1,243	940
Tribunal Administrativo de Contrataciones Públicas	103	101	2	49	48	1	2,102	2,104	..
Autoridad de la Micro, Pequeña y Mediana Empresa	289	230	59	225	178	47	1,284	1,292	..
Zona Franca del Barú	24	21	3	21	17	4	1,143	1,235	750
Secretaría Nacional de Discapacidad	299	297	2	229	227	2	1,306	1,308	1,000
Autoridad Nacional de Aduanas	1,655	1,646	9	1,717	1,707	10	964	964	900
Instituto Nacional de la Mujer	-	-	-	-	-	-	-	-	-
Secretaría Nacional de Niñez, Adolescencia y Familia	436	376	60	301	245	56	1,449	1,535	1,071
Autoridad Nacional de Administración de Tierras	741	741	-	686	686	-	1,080	1,080	..
Autoridad de Pasaportes de Panamá	163	163	-	150	150	-	1,087	1,087	..
Autoridad Nacional de Transparencia y Acceso a la Información	121	107	14	74	66	8	1,635	1,621	1,750
Superintendencia de Sujetos no Financieros	255	250	5	113	111	2	2,257	2,252	2,500
Autoridad Nacional de Descentralización	380	317	63	290	239	51	1,310	1,326	1,235
Benemérito Cuerpo de Bomberos de Panamá	2,806	2,783	23	1,941	1,915	26	1,446	1,453	885
Propanamá	126	126	-	48	48	-	2,625	2,625	..
Centro Nacional de Estudios en Técnicas de Imágenes Moleculares ^{3/}	-	-	-	-	-	-	-	-	..
Instituto de Meteorología e Hidrología de Panamá ^{4/}	197	197	-	98	98	-	2,010	2,010	..

**Cuadro No.6 SUELDO BRUTO MENSUAL Y NÚMERO DE FUNCIONARIOS, PERMANENTES Y EVENTUALES,
EN EL SECTOR PÚBLICO: DICIEMBRE DE 2023 (Conclusión)**

ENTIDAD	SUELDO BRUTO ^{1/} (En miles de Balboas)			FUNCIONARIOS			SUELDO BRUTO ^{1/} (En miles de Balboas)		
	TOTAL	PERMANENTES	EVENTUALES ^{2/}	TOTAL	PERMANENTES	EVENTUALES ^{2/}	TOTAL SUELDO PROMEDIO	PERMANENTES	EVENTUALES ^{2/}
Empresas Públicas	21,806	21,002	804	18,036	17,150	886	1,209	1,225	907
Autoridad Marítima de Panamá	2,111	2,100	11	1,646	1,640	6	1,283	1,280	1,833
Bingos Nacionales	31	31	-	37	37	-	838	838	..
Autoridad Aeronáutica Civil	1,450	1,434	16	890	881	9	1,629	1,628	1,778
Aeropuerto Internacional de Tocumen, S.A.	2,390	2,390	-	1,543	1,543	-	1,549	1,549	..
Instituto de Acueductos y Alcantarillados Nacionales ^{5/}	3,340	3,301	39	2,869	2,816	53	1,164	1,172	736
Instituto de Mercado Agropecuario ^{6/}	750	353	397	776	295	481	966	1,197	825
Empresa de Transmisión Eléctrica, S.A. ^{7/}	1,160	1,160	-	521	521	-	2,226	2,226	..
Lotería Nacional de Beneficencia	1,705	1,705	-	1,605	1,605	-	1,062	1,062	..
Zona Libre de Colón	715	593	122	620	530	90	1,153	1,119	1,356
Empresa de Generación Eléctrica, S. A.	41	41	-	15	15	-	2,733	2,733	..
Agencia del Área Panamá Pacífico	158	158	-	95	95	-	1,663	1,663	..
Autoridad de Aseo Urbano y Domiciliario	2,529	2,315	214	2,524	2,282	242	1,002	1,014	884
Empresa Nacional de Autopistas, S.A.	100	100	-	34	34	-	2,941	2,941	..
Empresa Metro de Panamá, S.A.	1,186	1,181	5	736	731	5	1,611	1,616	1,000
Empresa Mercados Nacionales de la Cadena de Frío, S.A.	368	368	-	300	300	-	1,227	1,227	..
Transporte Masivo de Panamá, S.A.	3,772	3,772	-	3,825	3,825	-	986	986	..
Intermediarios Financieros	12,284	11,847	437	8,179	7,730	449	1,502	1,533	973
Superintendencia de Bancos	748	748	-	395	395	-	1,894	1,894	..
Banco de Desarrollo Agropecuario	1,047	903	144	787	642	145	1,330	1,407	993
Banco Hipotecario Nacional	408	303	105	389	286	103	1,049	1,059	1,019
Banco Nacional de Panamá	5,743	5,732	11	3,656	3,648	8	1,571	1,571	1,375
Caja de Ahorros	3,614	3,498	116	2,511	2,390	121	1,439	1,464	959
Superintendencia del Mercado de Valores	211	211	-	104	104	-	2,029	2,029	..
Instituto de Seguro Agropecuario	353	292	61	263	191	72	1,342	1,529	847
Superintendencia de Seguros y Reaseguros	160	160	-	74	74	-	2,162	2,162	..

^{1/} Incluye empleados transitorios y contingentes.

^{2/} Se excluyen los pagos por horas extras, vigencias expiradas, décimo tercer mes, gastos de representación, jubilaciones y funcionarios eventuales de proyectos de inversión.

^{3/} No están operando.

^{4/} Creada la Agencia Panameña de Alimentos mediante Ley 206 del 30 de marzo de 2021, la cual entró en vigencia el 1 de octubre de 2021; reemplaza a la Autoridad Panameña de Seguridad de Alimentos.

^{5/} A partir de enero 2023, la entidad hizo ajustes en el registro de los salarios reportados.

^{6/} Incluye empleados de Programa de Inversión.

^{7/} No incluye pagos a observadores meteorólogos a partir de enero 2023.

^{8/} Creada mediante Decreto Ejecutivo No.2 del 7 de marzo de 2022, reglamenta la Ley 209 de 22 de abril de 2021.

^{9/} Creado mediante Ley 375 de 8 de marzo de 2023; reemplaza al Instituto Nacional de la Mujer.

(-) Cantidad nula o cero.

(..) Dato no aplicable.

**Cuadro No.7 SUELDO BRUTO MENSUAL Y NÚMERO DE FUNCIONARIOS, PERMANENTES Y EVENTUALES,
EN EL SECTOR PÚBLICO ENERO DE 2023**

ENTIDAD	SUELDO BRUTO ^{1/} (En miles de B./)			FUNCIONARIOS			SUELDO PROMEDIO ^{1/} (En Balboas)		
	TOTAL	PERMANENTES	EVENTUALES ^{2/}	TOTAL	PERMANENTES	EVENTUALES ^{2/}	TOTAL SUELDO PROMEDIO	PERMANENTES	EVENTUALES ^{2/}
Total del Sector Público	395,269	379,899	15,370	239,922	227,029	12,893	1,647	1,673	1,192
Gobierno Central	246,232	239,924	6,308	152,481	147,466	5,015	1,615	1,627	1,258
Asamblea Nacional de Diputados	5,012	5,012	-	2,808	2,808	-	1,785	1,785	..
Contraloría General de la República	6,961	5,761	1,200	4,793	3,570	1,223	1,452	1,614	981
Ministerio de la Presidencia	2,925	2,925	-	2,120	2,120	-	1,380	1,380	..
Servicio de Protección Institucional	2,545	2,545	-	1,949	1,949	-	1,306	1,306	..
Ministerio de Gobierno	3,376	3,194	182	3,448	3,350	98	979	953	1,857
Ministerio de Seguridad Pública	42,487	41,982	505	31,419	31,066	353	1,352	1,351	1,431
Ministerio de Relaciones Exteriores	1,032	941	91	649	603	46	1,590	1,561	1,978
Ministerio de Educación	99,851	99,077	774	56,346	55,613	733	1,772	1,782	1,056
Ministerio de Cultura	757	741	16	696	679	17	1,088	1,091	941
Ministerio de Comercio e Industrias	944	806	138	726	643	83	1,300	1,253	1,663
Ministerio de Obras Públicas	1,730	1,657	73	1,948	1,882	66	888	880	1,106
Ministerio de Desarrollo Agropecuario	4,269	3,746	523	2,653	2,142	511	1,609	1,749	1,023
Ministerio de Salud	36,057	34,419	1,638	17,043	15,986	1,057	2,116	2,153	1,550
Ministerio de Trabajo y Desarrollo Laboral	1,141	863	278	958	781	177	1,191	1,105	1,571
Ministerio de Vivienda y Ordenamiento Territorial	705	705	-	661	661	-	1,067	1,067	..
Ministerio de Economía y Finanzas	4,006	3,983	23	2,832	2,821	11	1,415	1,412	2,091
Ministerio de Desarrollo Social	1,423	1,423	-	1,495	1,495	-	952	952	..
Ministerio del Ambiente	2,568	2,564	4	1,736	1,734	2	1,479	1,479	2,000
Ministerio de la Mujer ^{3/}	-	-	-	-	-	-	-	-	-
Órgano Judicial	9,976	9,976	-	5,806	5,806	-	1,718	1,718	..
Procuraduría General de la Nación	10,766	10,766	-	6,454	6,454	-	1,668	1,668	..
Tribunal Electoral	4,213	3,393	820	3,660	3,050	610	1,151	1,112	1,344
Procuraduría de la Administración	393	393	-	223	223	-	1,762	1,762	..
Fiscalía General Electoral	291	289	2	190	189	1	1,532	1,529	2,000
Tribunal de Cuentas	203	198	5	117	113	4	1,735	1,752	1,250
Fiscalía de Cuentas	226	226	-	138	138	-	1,638	1,638	..
Defensoría del Pueblo	313	277	36	229	206	23	1,367	1,345	1,565
Tribunal Administrativo Tributario	132	132	-	80	80	-	1,650	1,650	..
Tribunal Administrativo de la Función Pública ^{3/}	-	-	-	-	-	-
Representantes de Corregimientos	1,930	1,930	-	1,304	1,304	-	1,480	1,480	..
Sector Descentralizado	149,037	139,975	9,062	87,441	79,563	7,878	1,704	1,759	1,150
Instituciones Descentralizadas	118,089	109,563	8,526	62,281	55,058	7,223	1,896	1,990	1,180
Autoridad del Tránsito y Transporte Terrestre	899	899	-	954	954	-	942	942	..
Autoridad Nacional de los Servicios Públicos	892	892	-	533	533	-	1,674	1,674	..
Caja de Seguro Social	69,496	67,169	2,327	31,529	30,132	1,397	2,204	2,229	1,666
Autoridad de Protección al Consumidor y Defensa de la Competencia	468	437	31	454	440	14	1,031	993	2,214
Sistema de Ahorro y Capitalización	57	54	3	29	27	2	1,966	2,000	1,500
Instituto para la Formación y Aprovechamiento de los Recursos Humanos	535	434	101	530	436	94	1,009	995	1,074
Instituto de Innovación Agropecuaria de Panamá	779	773	6	511	502	9	1,524	1,540	667
Instituto Panameño de Deportes	646	587	59	692	647	45	934	907	1,311
Instituto Nacional de Formación Profesional y Capacitación para el Desarrollo Humano	469	469	-	459	459	-	1,022	1,022	..
Instituto Técnico Superior Especializado	328	327	1	177	175	2	1,853	1,869	..
Instituto Panameño de Rehabilitación Especial	3,705	3,705	-	1,960	1,960	-	1,890	1,890	..
Autoridad Nacional para la Innovación Gubernamental	217	217	-	106	106	-	2,047	2,047	..
Instituto Panameño Autónomo Cooperativo	568	518	50	478	424	54	1,188	1,222	926
Autoridad de Turismo de Panamá	328	319	9	286	271	15	1,147	1,177	600
Instituto Conmemorativo Gorgas de Estudios de la Salud	666	650	16	352	339	13	1,892	1,917	1,231
Registro Público de Panamá	700	689	11	684	675	9	1,023	1,021	1,222
Universidad Autónoma de Chiriquí	5,630	5,127	503	2,039	1,645	394	2,761	3,117	1,277
Universidad de Panamá	16,938	12,262	4,676	10,115	5,545	4,570	1,675	2,211	1,023
Universidad Especializada de Las Américas	1,509	1,190	319	911	651	260	1,656	1,828	1,227
Universidad Tecnológica de Panamá	4,917	4,911	6	2,502	2,488	14	1,965	1,974	429
Universidad Marítima Internacional de Panamá	367	325	42	212	192	20	1,731	1,693	2,100
Sistema Estatal de Radio y Televisión	369	345	24	319	300	19	1,157	1,150	1,263
Agencia Panameña de Alimentos ^{4/}	148	148	-	111	111	-	1,333	1,333	..
Dirección General de Contrataciones Públicas	193	193	-	112	112	-	1,723	1,723	..
Secretaría Nacional de Ciencia, Tecnología e Innovación	400	400	-	185	185	-	2,162	2,162	..
Autoridad de los Recursos Acuáticos de Panamá	485	472	13	396	385	11	1,225	1,226	1,182
Tribunal Administrativo de Contrataciones Públicas	99	99	-	48	48	-	2,063	2,063	..
Autoridad de la Micro, Pequeña y Mediana Empresa	281	232	49	228	185	43	1,232	1,254	1,140
Zona Franca del Barú	16	14	2	18	14	4	889	1,000	500
Secretaría Nacional de Discapacidad	294	289	5	228	225	3	1,289	1,284	1,667
Autoridad Nacional de Aduanas	1,372	1,193	179	1,486	1,341	145	923	890	1,234
Instituto Nacional de la Mujer	214	181	33	164	140	24	1,305	1,293	1,375
Secretaría Nacional de Niñez, Adolescencia y Familia	347	347	-	240	240	-	1,446	1,446	..
Autoridad Nacional de Administración de Tierras	721	721	-	664	664	-	1,086	1,086	..
Autoridad de Pasaportes de Panamá	152	152	-	146	146	-	1,041	1,041	..
Autoridad Nacional de Transparencia y Acceso a la Información	104	104	-	66	66	-	1,576	1,576	..
Superintendencia de Sujetos no Financieros	168	168	-	74	74	-	2,270	2,270	..
Autoridad Nacional de Descentralización	292	280	12	240	234	6	1,217	1,197	2,000
Benemérito Cuerpo de Bomberos de Panamá	2,218	2,169	49	2,005	1,949	56	1,106	1,113	875
Propanamá	102	102	-	38	38	-
Centro Nacional de Estudios en Técnicas de Imágenes Moleculares ^{3/}	-	-	-	-	-	-	..	-	..

**Cuadro No.7 SUELDO BRUTO MENSUAL Y NÚMERO DE FUNCIONARIOS, PERMANENTES Y EVENTUALES,
EN EL SECTOR PÚBLICO ENERO DE 2023**

ENTIDAD	SUELDO BRUTO ^{1/} (En miles de B./.)			FUNCIONARIOS			SUELDO PROMEDIO ^{1/} (En Balboas)		
	TOTAL	PERMANENTES	EVENTUALES ^{2/}	TOTAL	PERMANENTES	EVENTUALES ^{2/}	TOTAL SUELDO PROMEDIO	PERMANENTES	EVENTUALES ^{2/}
Empresas Públicas	19,871	19,545	326	17,447	17,008	439	1,139	1,149	743
Autoridad Marítima de Panamá	2,018	2,018	-	1,606	1,606	-	1,257	1,257	..
Bingos Nacionales	26	26	-	28	28	-	929	929	..
Autoridad Aeronáutica Civil	1,440	1,429	11	895	886	9	1,609	1,613	1,222
Aeropuerto Internacional de Tocumen, S.A.	2,080	2,080	-	1,441	1,441	-	1,443	1,443	..
Instituto de Acueductos y Alcantarillados Nacionales ^{5/}	3,124	3,124	-	2,832	2,832	-	1,103	1,103	..
Instituto de Mercadeo Agropecuario ^{6/}	669	354	315	745	315	430	898	1,124	733
Empresa de Transmisión Eléctrica, S.A. ^{7/}	1,110	1,110	-	504	504	-	2,202	2,202	..
Lotería Nacional de Beneficencia	1,377	1,377	-	1,547	1,547	-	890	890	..
Zona Libre de Colón	448	448	-	509	509	-	880	880	..
Empresa de Generación Eléctrica, S. A.	42	42	-	16	16	-	2,625	2,625	..
Agencia del Área Panamá Pacífico	166	166	-	101	101	-	1,644	1,644	..
Autoridad de Aseo Urbano y Domiciliario	2,083	2,083	-	2,289	2,289	-	910	910	..
Empresa Nacional de Autopistas, S.A.	85	85	-	25	25	-	3,400	3,400	..
Empresa Metro de Panamá, S.A.	1,107	1,107	-	720	720	-	1,538	1,538	..
Empresa Mercados Nacionales de la Cadena de Frío, S.A.	382	382	-	263	263	-	1,452	1,452	..
Transporte Masivo de Pasajeros, S.A.	3,714	3,714	-	3,926	3,926	-	946	946	..
Intermediarios Financieros	11,077	10,867	210	7,713	7,497	216	1,436	1,450	972
Superintendencia de Bancos	773	773	-	415	415	-	1,863	1,863	..
Banco de Desarrollo Agropecuario	848	845	3	632	628	4	1,342	1,346	750
Banco Hipotecario Nacional	344	295	49	326	279	47	1,055	1,057	1,043
Banco Nacional de Panamá	5,150	5,131	19	3,468	3,452	16	1,485	1,486	1,188
Caja de Ahorros	3,248	3,160	88	2,449	2,361	88	1,326	1,338	1,000
Superintendencia del Mercado de Valores	227	227	-	112	112	-	2,027	2,027	..
Instituto de Seguro Agropecuario	325	274	51	237	176	61	1,371	1,557	836
Superintendencia de Seguros y Reaseguros	162	162	-	74	74	-	2,189	2,189	..

^{1/} Se excluyen los pagos por horas extras, vigencias expiradas, décimo tercer mes, gastos de representación, jubilaciones y funcionarios eventuales de proyectos de inversión.

^{2/} Incluye empleados transitorios y contingentes.

^{3/} No están operando.

^{4/} Creada la Agencia Panameña de Alimentos mediante Ley 206 del 30 de marzo de 2021, la cual entró en vigencia el 1 de octubre de 2021; reemplaza a la Autoridad Panameña de Seguridad de Alimentos.

^{5/} A partir de enero 2023, la entidad hizo ajustes en el registro de los salarios reportados.

^{6/} Incluye empleados de Programa de Inversión.

^{7/} No incluye pagos a observadores meteorólogos a partir de enero 2023.

(-) Cantidad nula o cero.

(..) Dato no aplicable.