



# **CONTRALORÍA GENERAL DE LA REPÚBLICA**

## **INFORME DE LA PLANILLA DEL SECTOR PÚBLICO** Al 29 de Febrero de 2024

Abril de 2024

REPÚBLICA DE PANAMÁ  
CONTRALORÍA GENERAL DE LA REPÚBLICA

Dirección Nacional de Asesoría Económica y Financiera

GERARDO SOLÍS  
Contralor General

DAGOBERTO CORTEZ CASTRO  
Subcontralor General

ZENIA VÁSQUEZ DE PALACIOS  
Secretaria General

OMAR A. ARAÚZ  
Director

HERALDO RÍOS CASTILLO  
Subdirector

Departamento de Análisis e Informes Especiales

Asesores Económico-Financieros

Luis De Gracia R.  
Coordinador

Otto R. Penso P.  
Supervisor

Edilsa Torres E.  
Marisol Q. de Cheng  
Dalia Rodríguez T.



El Informe de la Planilla del Sector Público es preparado mensualmente por la Unidad de Análisis e Informes Especiales de la Dirección Nacional de Asesoría Económica y Financiera de la Contraloría General de la República, con el apoyo de la Dirección Nacional de Fiscalización General, y con información de la Dirección Nacional de Informática, y de los registros mensuales de planilla remitidos por las instituciones.

Esta información está disponible en la página web de la Contraloría General de la República (<https://www.contraloria.gob.pa/informes/planilla-sector-publico/>). Se autoriza la reproducción total o parcial de esta publicación sin previa autorización, únicamente se solicita que mencione a la Contraloría General de la República como fuente.

## ÍNDICE GENERAL

	Pág.
<b>RESUMEN</b>	1
<b>PLANILLA DEL SECTOR PÚBLICO: FEBRERO DE 2024</b>	2
<b>1 NÚMERO DE FUNCIONARIOS: FEBRERO 2024 Y 2023</b>	2
1.1 SECTOR PÚBLICO	2
1.2 GOBIERNO CENTRAL	3
1.2.1 FUNCIONARIOS PERMANENTES Y EVENTUALES	3
1.2.2 FUNCIONARIOS PERMANENTES	4
1.2.3 FUNCIONARIOS EVENTUALES	5
1.3 SECTOR DESCENTRALIZADO	5
1.3.1 FUNCIONARIOS PERMANENTES Y EVENTUALES	5
1.3.2 FUNCIONARIOS PERMANENTES	6
1.3.3 FUNCIONARIOS EVENTUALES	7
<b>2 SUELDO BRUTO: FEBRERO 2024 Y 2023</b>	7
2.1 SECTOR PÚBLICO	7
2.2 GOBIERNO CENTRAL	9
2.2.1 SUELDO BRUTO TOTAL	9
2.2.2 SUELDO BRUTO PERMANENTES	9
2.2.3 SUELDO BRUTO EVENTUALES	10
2.3 SECTOR DESCENTRALIZADO	11
2.3.1 SUELDO BRUTO TOTAL	11
2.3.2 SUELDO BRUTO PERMANENTES	11
2.3.3 SUELDO BRUTO EVENTUALES	12

## ÍNDICE DE GRÁFICAS

Pág.

### I. NÚMERO DE FUNCIONARIOS: FEBRERO DE 2024

#### SECTOR PÚBLICO

GRÁFICA No.1	NÚMERO DE FUNCIONARIOS PERMANENTES Y EVENTUALES DEL SECTOR PÚBLICO: FEBRERO 2023 Y 2024	3
--------------	--	---

#### GOBIERNO CENTRAL

GRÁFICA No.2	NÚMERO DE FUNCIONARIOS PERMANENTES Y EVENTUALES DEL GOBIERNO CENTRAL: ENERO-FEBRERO DE 2023 Y 2024	4
GRÁFICA No.3	NÚMERO DE FUNCIONARIOS PERMANENTES DEL GOBIERNO CENTRAL: ENERO-FEBRERO DE 2023 Y 2024	4
GRÁFICA No.4	NÚMERO DE FUNCIONARIOS EVENTUALES DEL GOBIERNO CENTRAL: ENERO-FEBRERO DE 2023 Y 2024	5

#### SECTOR DESCENTRALIZADO

GRÁFICA No.5	NÚMERO DE FUNCIONARIOS PERMANENTES Y EVENTUALES DEL SECTOR DESCENTRALIZADO: ENERO-FEBRERO DE 2023 Y 2024	6
GRÁFICA No.6	NÚMERO DE FUNCIONARIOS PERMANENTES DEL SECTOR DESCENTRALIZADO: ENERO-FEBRERO DE 2023 Y 2024	6
GRÁFICA No.7	NÚMERO DE FUNCIONARIOS EVENTUALES DEL SECTOR DESCENTRALIZADO: ENERO-FEBRERO DE 2023 Y 2024	7

### II. SUELDO BRUTO: FEBRERO DE 2024

#### SECTOR PÚBLICO

GRÁFICA No.8	SUELDO BRUTO DE FUNCIONARIOS PERMANENTES Y EVENTUALES DEL SECTOR PÚBLICO: FEBRERO 2023 Y 2024	8
--------------	--	---

#### GOBIERNO CENTRAL

GRÁFICA No.9	SUELDO BRUTO DE FUNCIONARIOS PERMANENTES Y EVENTUALES DEL GOBIERNO CENTRAL: ENERO-FEBRERO DE 2023 Y 2024	9
GRÁFICA No.10	SUELDO BRUTO DE FUNCIONARIOS PERMANENTES DEL GOBIERNO CENTRAL: ENERO-FEBRERO DE 2023 Y 2024	10
GRÁFICA No.11	SUELDO BRUTO DE FUNCIONARIOS EVENTUALES DEL GOBIERNO CENTRAL: ENERO-FEBRERO DE 2023 Y 2024	10

#### SECTOR DESCENTRALIZADO

GRÁFICA No.12	SUELDO BRUTO DE FUNCIONARIOS PERMANENTES Y EVENTUALES DEL SECTOR DESCENTRALIZADO: ENERO-FEBRERO DE 2023 Y 2024	11
GRÁFICA No.13	SUELDO BRUTO DE FUNCIONARIOS PERMANENTES DEL SECTOR DESCENTRALIZADO: ENERO-FEBRERO DE 2023 Y 2024	12
GRÁFICA No.14	SUELDO BRUTO DE FUNCIONARIOS EVENTUALES DEL SECTOR DESCENTRALIZADO: ENERO-FEBRERO DE 2023 Y 2024	12

## ÍNDICE DE CUADROS

	<b>Pág.</b>
CUADRO No.1    NÚMERO DE FUNCIONARIOS DEL SECTOR PÚBLICO ENERO-FEBRERO: AÑOS 2024 Y 2023	2
CUADRO No.1a    NÚMERO DE FUNCIONARIOS DEL SECTOR PÚBLICO: POR TIPO DE CONTRATO: FEBRERO: AÑOS 2024 Y 2023	3
CUADRO No.2    SUELDO BRUTO DE LA PLANILLA DEL SECTOR PÚBLICO: ENERO-FEBRERO: AÑOS 2024 Y 2023	8
CUADRO No.2a    SUELDO BRUTO DE LA PLANILLA DEL SECTOR PÚBLICO: POR TIPO DE CONTRATO: FEBRERO: AÑOS 2024 Y 2023	8
CUADRO No.3    NÚMERO DE FUNCIONARIOS PERMANENTES Y EVENTUALES EN EL SECTOR PÚBLICO: ENERO-FEBRERO DE 2024	13
CUADRO No.4    SUELDO BRUTO MENSUAL Y ACUMULADO DE FUNCIONARIOS PERMANENTES Y EVENTUALES EN EL SECTOR PÚBLICO: ENERO-FEBRERO DE 2024	15
CUADRO No.5    NÚMERO DE FUNCIONARIOS PERMANENTES Y EVENTUALES EN EL SECTOR PÚBLICO: ENERO-FEBRERO DE 2023	17
CUADRO No.6    SUELDO BRUTO MENSUAL Y ACUMULADO DE FUNCIONARIOS PERMANENTES Y EVENTUALES EN EL SECTOR PÚBLICO: ENERO-FEBRERO DE 2023	19
CUADRO No.7    SUELDO BRUTO MENSUAL Y NÚMERO DE FUNCIONARIOS, PERMANENTES Y EVENTUALES, EN EL SECTOR PÚBLICO: FEBRERO DE 2024	21
CUADRO No.8    DIFERENCIAS EN EL SUELDO BRUTO MENSUAL Y NÚMERO DE FUNCIONARIOS, PERMANENTES Y EVENTUALES, EN EL SECTOR PÚBLICO: FEBRERO 2024 - ENERO 2024	23
CUADRO No.9    DIFERENCIAS EN EL SUELDO BRUTO MENSUAL Y NÚMERO DE FUNCIONARIOS, PERMANENTES Y EVENTUALES, EN EL SECTOR PÚBLICO: FEBRERO 2024 - FEBRERO 2023	25
CUADRO No.10    SUELDO BRUTO MENSUAL Y NÚMERO DE FUNCIONARIOS PERMANENTES Y EVENTUALES, EN EL SECTOR PÚBLICO: FEBRERO DE 2023	27
CUADRO No.11    SUELDO BRUTO MENSUAL Y NÚMERO DE FUNCIONARIOS, PERMANENTES Y EVENTUALES, EN EL SECTOR PÚBLICO: ENERO DE 2024	29

**RESUMEN**  
**PLANILLA DEL SECTOR PÚBLICO**  
**FEBRERO 2024**

En febrero de 2024, el Sector Público de Panamá cuenta con un total de 250,272 funcionarios y un Sueldo Bruto de B/.427.2 millones. De estos funcionarios, 234,595 son permanentes y 15,677 eventuales, correspondiendo 159,635 al Gobierno Central y 90,637 en el Sector Descentralizado.

El Sueldo Bruto se descompone en B/.400.7 millones para permanentes y B/.26.4 millones para eventuales, con B/.263.4 millones para el Gobierno Central y B/.163.8 millones para el Sector Descentralizado.

En comparación con el mes anterior, la planilla de febrero 2024 refleja un aumento de 11,049 funcionarios, principalmente en los de condición de eventuales y en instituciones como el Ministerio de Educación, el Ministerio de Salud, el Tribunal Electoral, el Ministerio de Seguridad Pública y la Asamblea Nacional de Diputados.

Con respecto a enero de 2024, la planilla de febrero de 2024 registró un aumento de B/.24.1 millones (6.0%) en el Sueldo Bruto, principalmente en los funcionarios eventuales, se debió a la aprobación tardía del Presupuesto General del Estado, que impidió que el personal eventual ingresara a tiempo en la planilla. Estos pagos se realizaron en Planillas Adicionales; sin embargo, estas planillas adicionales del Gobierno Central no son metodológicamente consideradas en el presente informe.

De igual manera, la comparación anual con febrero de 2023 muestra un aumento de 2,546 funcionarios (1.0%), representado en su mayoría por los permanentes (3.0%) y en instituciones como: El Ministerio de Seguridad Pública, la Procuraduría General de la Nación, el Órgano Judicial, la Caja de Ahorros, El Instituto Panameño de Deportes y la Autoridad del Tránsito y Transporte Terrestre.

Asimismo, en comparación con febrero de 2023, la planilla de febrero 2024 reflejó un aumento de B/.20.6 millones (5.1%) en el Sueldo Bruto, representado por los funcionarios permanentes que aumentaron en un B/.18.1 millones (4.7%).

## PLANILLA DEL SECTOR PÚBLICO: FEBRERO DE 2024

Este informe presenta los datos de la Planilla del Sector Público correspondiente a febrero de 2024, incluyendo el número de funcionarios y los montos salariales pagados. Además, se comparan estos datos con el mes anterior y con febrero de 2023, se muestra el número promedio de funcionarios y el monto acumulado de salarios pagados. La fuente de esta información la constituyen los registros centrales de pago de la Contraloría General de la República y los informes de planillas remitidos por las Instituciones, cuyos pagos no se procesan en esta Institución.

El Sector Público se compone de 94 entidades, el presente informe cuenta con 92 entidades y dos entidades que no está operando. Las 92 entidades se desglosan en: 28 del Gobierno Central, 40 Instituciones Descentralizadas, 16 Empresas Públicas y ocho Intermediarios Financieros. La misma excluye a la Autoridad del Canal de Panamá, patronatos y los municipios con excepción del pago a los Representantes de Corregimiento. Igualmente se excluyen los pagos por horas extras, vigencias expiradas, décimo tercer mes, gastos de representación, jubilaciones y funcionarios eventuales de proyectos de inversión.

En febrero de 2024, la planilla del Sector Público contó con 250,272 funcionarios y un Sueldo Bruto de B/.427.2 millones (ver Cuadros No.1 y No.2).

### 1 NÚMERO DE FUNCIONARIOS

#### 1.1 SECTOR PÚBLICO

La planilla de febrero 2024, mostró un total de 250,272 funcionarios, de los cuales 234,595 son permanentes y 15,677 son eventuales (ver Cuadros No.1 y No.3).

En comparación con febrero de 2023, la planilla pagada del Sector Público registró un aumento de 2,546 funcionarios (1.0%), desglosados en el aumento de 6,849 funcionarios permanentes (3.0%) y una disminución de los funcionarios eventuales en 4,303 (21.5%) (Ver Cuadros No.1, y No.9). Debido a la aprobación tardía del Presupuesto General del Estado, impidió que el personal eventual ingresara a tiempo en la planilla. Esto pagos se realizaron en Planillas Adicionales; sin embargo, históricamente no han sido consideradas estas planillas adicionales del Gobierno Central en el presente informe.

Con respecto a enero de 2024, la planilla pagada del Sector Público aumentó en 11,049 funcionarios (ver Cuadro No.8).

**Cuadro No.1 Número de Funcionarios del Sector Público**  
**Enero-Febrero: Años 2024 y 2023**

Condición	2024	2023	Diferencia	Variación Porcentual
<b>Promedio</b>	<b>244,747</b>	<b>243,824</b>	<b>923</b>	<b>0.4</b>
Enero	239,223	239,922	-700	-0.3
Febrero	250,272	247,726	2,546	1.0

Fuente: Informes mensuales revisados de la planilla del Sector Público.



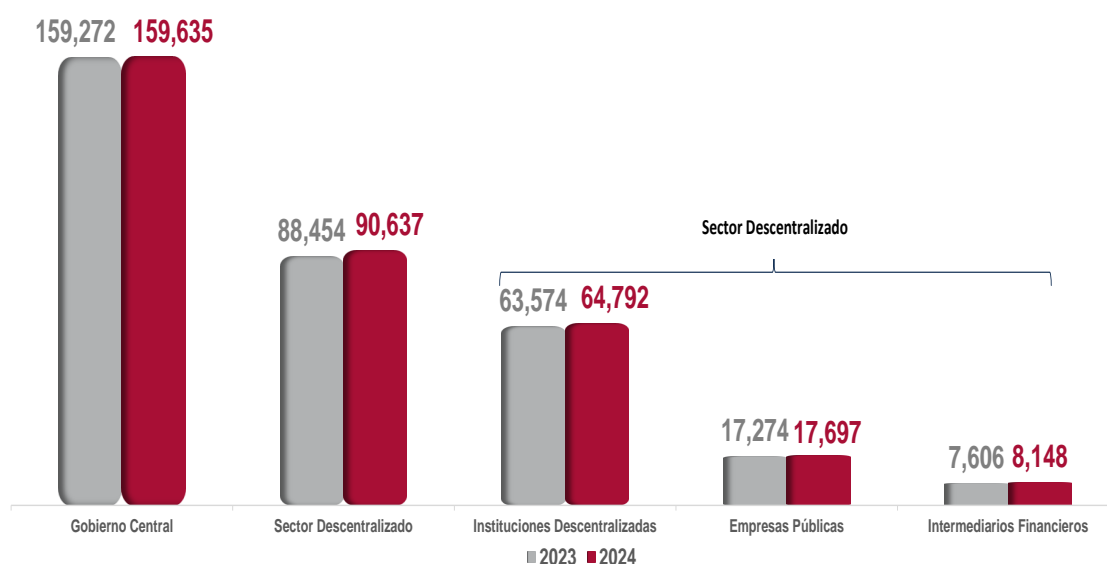
**Cuadro No.1a Número de Funcionarios del Sector Público:  
Por Tipo de Contrato: Febrero 2024 y 2023**

Condición	2024	2023	Diferencia	Variación Porcentual
<b>Total</b>	<b>250,272</b>	<b>247,726</b>	<b>2,546</b>	<b>1.0</b>
Permanentes	234,595	227,746	6,849	3.0
Eventuales	15,677	19,980	-4,303	-21.5

Fuente: Informes mensuales revisados de la planilla del Sector Público.

Del total de 250,272 funcionarios en febrero de 2024, corresponden 159,635 al Gobierno Central y 90,637 al Sector Descentralizado, de los cuales 64,792 son funcionarios de las Instituciones Descentralizadas, 17,697 de las Empresas Públicas y 8,148 de los Intermediarios Financieros (ver Gráfica No.1).

**Gráfica No.1 Número de Funcionarios Permanentes y Eventuales del Sector Público:  
Febrero 2023 y 2024**



Fuente: Informes mensuales revisados de la planilla del Sector Público.

## 1.2 GOBIERNO CENTRAL

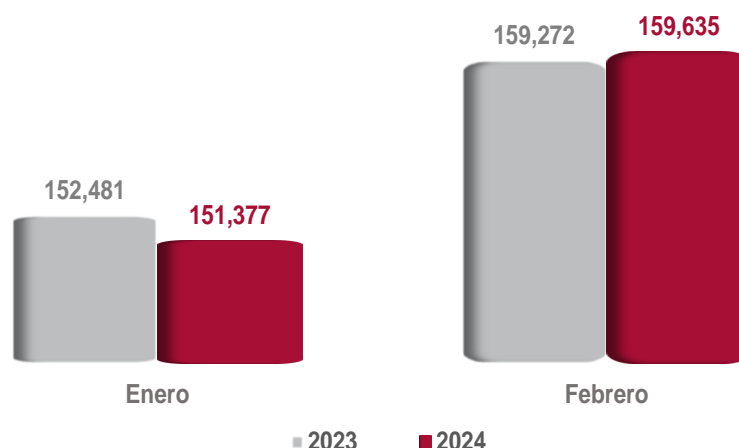
### 1.2.1 Funcionarios Permanentes y Eventuales

El Gobierno Central en febrero de 2024, presentó un total de 159,635 funcionarios, de los cuales 151,897 son permanentes y 7,738 son eventuales. En comparación con febrero 2023 refleja un aumento de 363 funcionarios (ver Cuadros No.7 y No.9).

Las instituciones que disminuyeron el número total de funcionarios en febrero de 2024 con respecto a febrero 2023 están fundamentalmente: la Contraloría General de la República con 1,107, el Ministerio de Salud con 682, el Ministerio de Desarrollo Agropecuario con 393, el Ministerio de Obras Públicas con 131 y el Ministerio de Trabajo y Desarrollo Laboral con 50 (ver Cuadro No.9).

Al comparar febrero de 2024 con respecto a enero de 2024, en el Gobierno Central se observa un aumento neto de 8,258 funcionarios (5.5%) en la planilla pagada (ver Cuadro No.8).

**Gráfica No.2 Número de Funcionarios Permanentes y Eventuales del Gobierno Central: Enero-Febrero 2023 y 2024**



Fuente: Informes mensuales revisados de la planilla del Sector Público.

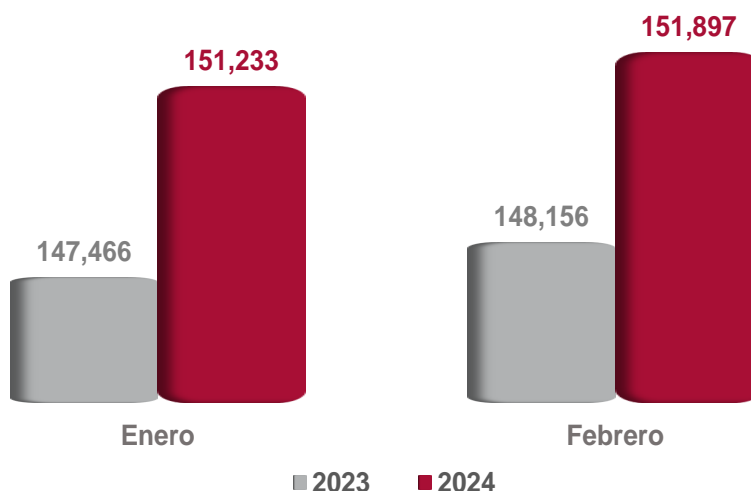
### 1.2.2 Funcionarios Permanentes

En febrero de 2024 el Gobierno Central registró un total de 151,897 funcionarios permanentes. Al comparar el número total de funcionarios permanentes de febrero de 2024 con febrero de 2023, se refleja un aumento neto de 3,741 funcionarios (2.5%) (ver Gráfica No.3 y Cuadros No.7 y No.9).

Este aumento se ubica, fundamentalmente, en las siguientes instituciones: el Ministerio de Seguridad Pública con 983, el Ministerio de Educación con 636, la Procuraduría General de la Nación con 523, el Órgano Judicial con 402, el Ministerio de Salud con 283 y el Tribunal Electoral con 236 (ver Cuadro No.9).

Con respecto a enero de 2024, la planilla de febrero de 2024, refleja un aumento de 664 funcionarios permanentes (ver Cuadro No.8).

**Gráfica No.3 Número de Funcionarios Permanentes del Gobierno Central: Enero-Febrero 2023 y 2024**



Fuente: Informes mensuales revisados de la planilla del Sector Público.

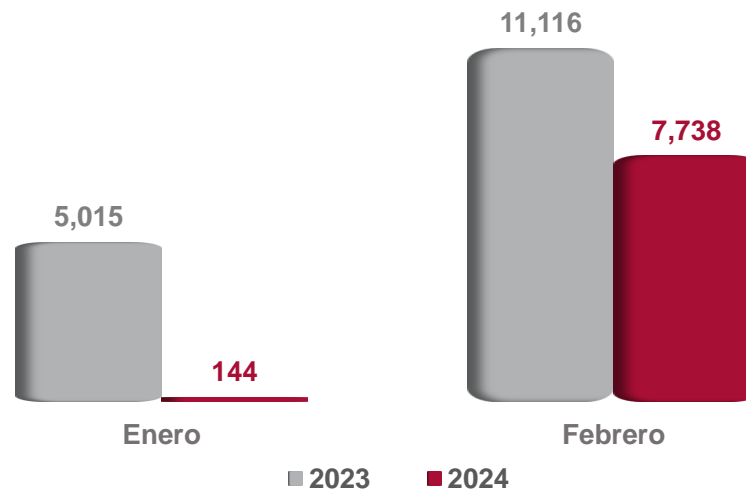
### 1.2.3 Funcionarios Eventuales

En febrero de 2024 el Gobierno Central mostró un total de 7,738 funcionarios eventuales y en febrero 2023 fue de 11,116 funcionarios, reflejando una disminución de 3,378 (30.4%) (ver Gráfica No.4, Cuadros No.7 y No.9). Debido a la aprobación tardía del Presupuesto General, impidió que el personal eventual ingresara a tiempo en la planilla. Esto pagos se realizaron en Planillas Adicionales; sin embargo, históricamente no han sido consideradas estas planillas adicionales del Gobierno Central en el presente informe.

Esta disminución se debió fundamentalmente, por la participación de las siguientes instituciones: La Contraloría General de la República con 1,261, el Ministerio de Salud con 965, el Ministerio de Educación con 524 y el Ministerio de Desarrollo Agropecuario con 385 (ver Cuadro No.9).

Con respecto a enero de 2024, la planilla de febrero 2024 refleja un aumento de 7,594 funcionarios en el Gobierno Central (ver Cuadro No.8).

**Gráfica No.4 Número de Funcionarios Eventuales del Gobierno Central:  
Enero-Febrero 2023 y 2024**



Fuente: Informes mensuales revisados de la planilla del Sector Público.

## 1.3. SECTOR DESCENTRALIZADO

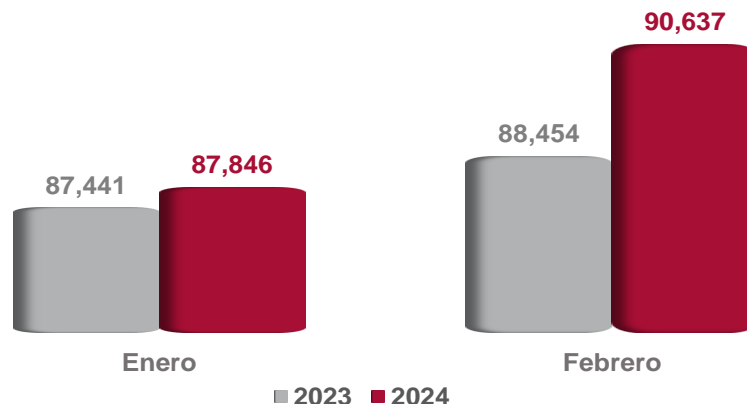
### 1.3.1 Funcionarios Permanentes y Eventuales

En febrero de 2024, la planilla pagada del Sector Descentralizado presentó un total de 90,637 funcionarios entre permanentes y eventuales, de los cuales 64,792 son funcionarios de las Instituciones Descentralizadas, 17,697 de las Empresas Públicas y 8,148 de los Intermediarios Financieros (ver Cuadro No.7).

Al comparar el número de funcionarios de febrero 2024 con febrero de 2023, se observa un aumento de 2,183 funcionarios (2.5%) (ver Gráfica No.5 y Cuadro No.9).

Con respecto a enero de 2024, la planilla de febrero de 2024 refleja un aumento de 2,791 funcionarios en el Sector Descentralizado (ver Cuadro No.8).

**Gráfica No.5 Número de Funcionarios Permanentes y Eventuales del Sector Descentralizado:  
Enero-Febrero 2023 y 2024**



Fuente: Informes mensuales revisados de la planilla del Sector Público.

### 1.3.2 Funcionarios Permanentes

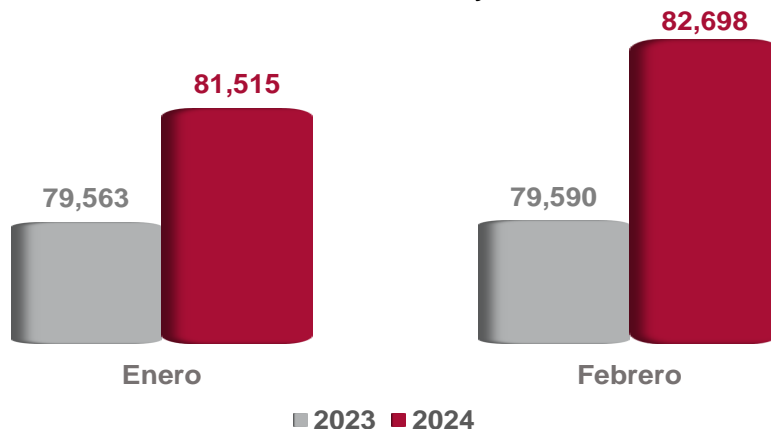
En febrero de 2024, el Sector Descentralizado alcanzó un total de 82,698 funcionarios permanentes (ver Cuadro No.7). Al comparar el número de funcionarios permanentes de febrero de 2024, con febrero de 2023, se refleja un aumento de 3,108 funcionarios (3.9%) (ver Gráfica No.6 y Cuadro No.9).

Las Instituciones Descentralizadas en febrero de 2024, con respecto al mismo mes de 2023 aumentaron en 2,057, los Intermediarios Financieros en 537 y las Empresas Públicas en 514 (ver Cuadro No.9).

Entre las instituciones que presentaron mayor aumento en el número de funcionarios permanentes en la planilla pagada de febrero 2024, con respecto a febrero de 2023 citamos: La Caja de Seguro Social con 443, Universidad de Panamá con 352, la Caja de Ahorros con 326, la Universidad Autónoma de Chiriquí con 316 y la Autoridad del Tránsito y Transporte Terrestre con 267 (ver Cuadro No.9).

Con respecto a enero de 2024, la planilla de febrero 2024 reflejó un aumento de 1,183 funcionarios en el Sector Descentralizado; donde las Instituciones Descentralizadas aumentaron en 1,232 funcionarios y las Empresas Públicas en 62; mientras que las Empresas Públicas disminuyeron en 111 (ver Cuadro No.8).

**Gráfica No.6 Número de Funcionarios Permanentes del Sector Descentralizado:  
Enero-Febrero 2023 y 2024**



Fuente: Informes mensuales revisados de la planilla del Sector Público.

### 1.3.3 Funcionarios Eventuales

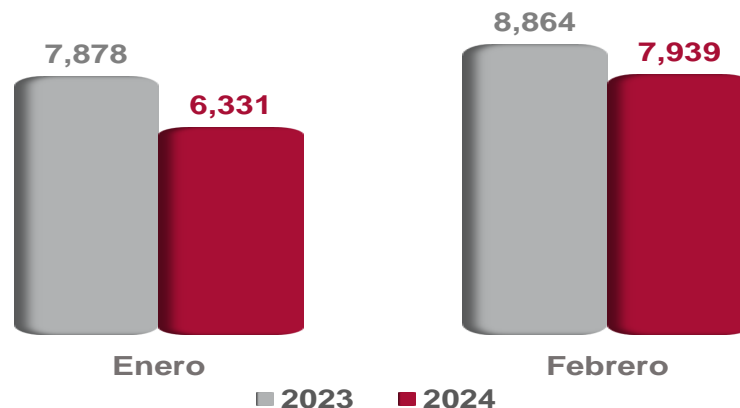
En febrero de 2024 el Sector Descentralizado presentó un total de 7,939 funcionarios eventuales mientras que en febrero 2023 fueron 8,864 reflejando una disminución de 925 (10.4%) (ver Gráfica No.7 y Cuadro No.9).

Las Instituciones Descentralizadas en febrero 2024, con respecto al mismo mes de 2023, disminuyeron en 839, las Empresas Públicas en 91, mientras que los Intermediarios Financieros aumentaron en cinco (ver Cuadro No.9).

Las instituciones que destacaron en esta disminución fueron: La Caja de Seguro Social con 358, la Universidad Autónoma de Chiriquí con 269, la Universidad de Panamá con 186, la Autoridad Nacional de Aduanas con 138 y el Instituto para la Formación y Aprovechamiento de los Recursos Humanos con 111 (ver Cuadro No.9).

Al comparar la planilla de febrero 2024, respecto al mes anterior, ésta aumentó en 1,609 funcionarios; en donde las Instituciones Descentralizadas aumentaron en 961, las Empresas Públicas en 605 y los Intermediarios Financieros en 43 funcionarios (ver Cuadro No.8).

**Gráfica No.7 Número de Funcionarios Eventuales del Sector Descentralizado:  
Enero-Febrero 2023 y 2024**



Fuente: Informes mensuales revisados de la planilla del Sector Público.

## 2 SUELDO BRUTO

### 2.1 SECTOR PÚBLICO

El Sueldo Bruto acumulado de la planilla del Sector Público a febrero de 2024 totalizó en B/.427.2 millones, de los cuales B/.400.7 millones corresponden a funcionarios permanentes y B/.26.4 millones a funcionarios eventuales (ver Cuadro No.7).

Al comparar el Sueldo Bruto total de febrero 2024 respecto a febrero 2023, éste presentó un aumento de B/.20.6 millones (5.1%). Desglosados en aumento de sueldos permanentes con B/.18.1 millones y eventuales en B/.2.5 millones (ver Cuadros No.2 y No.9).

Con respecto a enero de 2024, en la planilla pagada de febrero de 2024 se observa un aumento de B/.24.1 millones (6.0%) (ver Cuadro No.8).

**Cuadro No.2 Sueldo Bruto de la Planilla del Sector Público:**  
**Enero-Febrero: Años 2024 y 2023**  
**(En miles de B/.)**

Condición	2024	2023	Diferencia	Variación Porcentual
<b>Total</b>	<b>830,221</b>	<b>801,823</b>	<b>28,398</b>	<b>3.5</b>
Enero	403,046 (R)	395,269	7,777	2.0
Febrero	427,175	406,554	20,621	5.1

Fuente: Informes mensuales revisados de la planilla del Sector Público.

(R) Cifras revisadas.

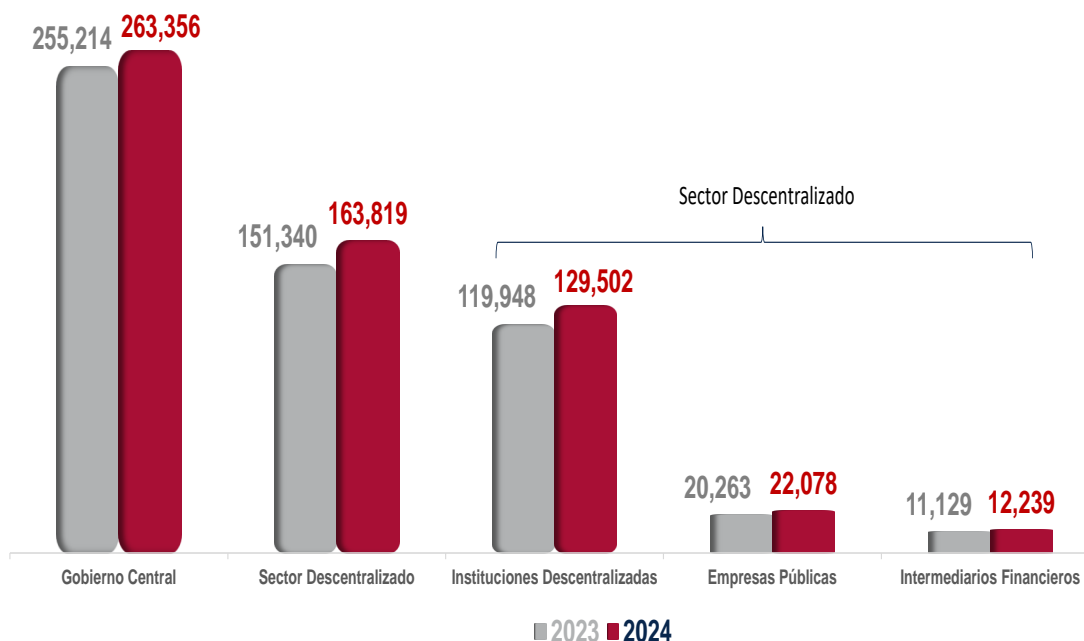
**Cuadro No. 2a Sueldo Bruto de la Planilla del Sector Público:**  
**Por Tipo de Contrato: Febrero 2024 y 2023 (En miles de B/.)**

Condición	2024		2023	Diferencia	Variación Porcentual
<b>Total</b>	<b>427,175</b>		<b>406,554</b>	<b>20,621</b>	<b>5.1</b>
Permanentes	400,729		382,623	18,106	4.7
Eventuales	26,446		23,931	2,515	10.5

Fuente: Informes mensuales revisados de la planilla del Sector Público.

Desglosado por Sector, el monto de la planilla de febrero 2024 (B/.427.2 millones) comprende B/.263.4 millones pagados a funcionarios del Gobierno Central y B/.163.8 millones a funcionarios del Sector Descentralizado, del cual corresponden B/.129.5 millones a las Instituciones Descentralizadas, B/.22.1 millones de las Empresas Públicas y B/.12.2 millones en los Intermediarios Financieros (ver Gráfica No.8 y Cuadro No.7).

**Gráfica No.8 Sueldo Bruto de Funcionarios Permanente y Eventuales del Sector Público:**  
**Enero-Febrero 2023 y 2024. En miles de B/.**



Fuente: Informes mensuales revisados de la planilla del Sector Público.

## 2.2 GOBIERNO CENTRAL

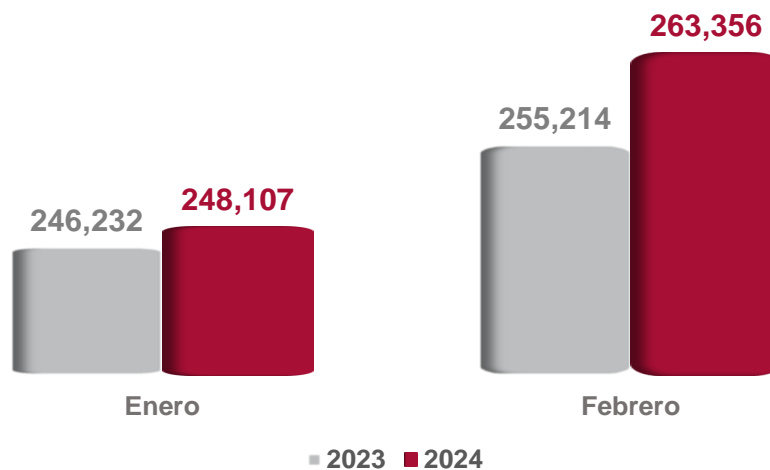
### 2.2.1 Sueldo Bruto Total

El Gobierno Central en febrero de 2024, registró un monto total de B/.263.4 millones entre funcionarios permanentes y eventuales (ver Cuadro No.7).

La planilla del Gobierno Central para febrero de 2024 con respecto a febrero de 2023, aumentó en B/.8.1 millones al pasar de B/.255.2 millones a B/.263.4 millones en el 2024 (ver Gráfico No.9 y Cuadro No.5).

El Sueldo Bruto pagado en la Planilla del Gobierno Central de febrero 2024, con respecto a enero de 2024, aumentó en B/.15.2 millones (6.1%) (ver Cuadro No.8).

**Gráfica No.9 Sueldo Bruto de Funcionarios Permanentes y Eventuales del Gobierno Central:  
Enero-Febrero 2023 y 2024. En miles de B/.**



Fuente: Informes mensuales revisados de la planilla del Sector Público.

### 2.2.2 Sueldo Bruto Permanentes

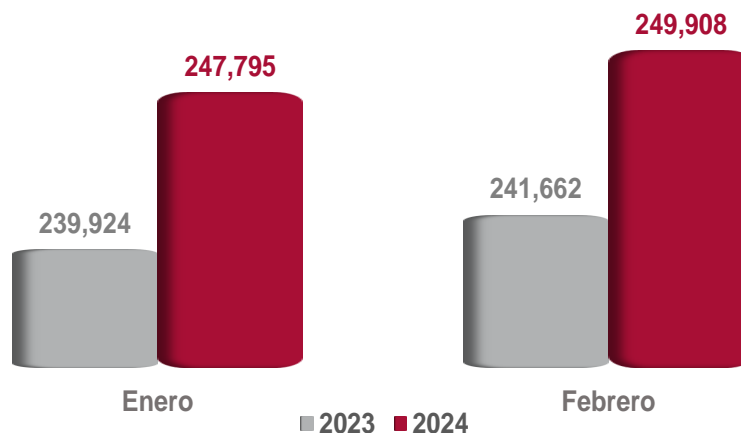
El Sueldo Bruto de funcionarios permanentes del Gobierno Central en febrero 2024 totalizó en B/.249.9 millones (ver Gráfica No.10 y Cuadro No.7).

Con respecto a febrero de 2023, el monto pagado al personal permanente del Gobierno Central reflejó un aumento de B/.8.2 millones (3.4%) (ver Cuadro No.9).

Los incrementos de febrero 2024 con respecto a febrero de 2023, se reflejan en las siguientes instituciones: El Ministerio de Seguridad Pública con B/.1.9 millones, el Ministerio de Educación con B/.1.7 millones, la Procuraduría General de la Nación con B/.1.0 millones, el Órgano Judicial con B/.862 mil, el Ministerio de Salud con B/.656 mil, el Tribunal Electoral con B/.401 mil, el Ministerio de la Presidencia con B/.381 mil y la Contraloría General de la República con B/.368 mil (ver Cuadro No.9).

Al ser comparado con el mes anterior, el Sueldo Bruto de los funcionarios permanentes del Gobierno Central de febrero 2024, aumentó en B/.2.1 millones (0.9%) (Ver Cuadro No.8).

**Gráfica No.10 Sueldo Bruto de Funcionarios Permanentes del Gobierno Central:  
Enero-Febrero 2023 y 2024. En miles de B/.**



Fuente: Informes mensuales revisados de la planilla del Sector Público.

### 2.2.3 Sueldo Bruto Eventuales

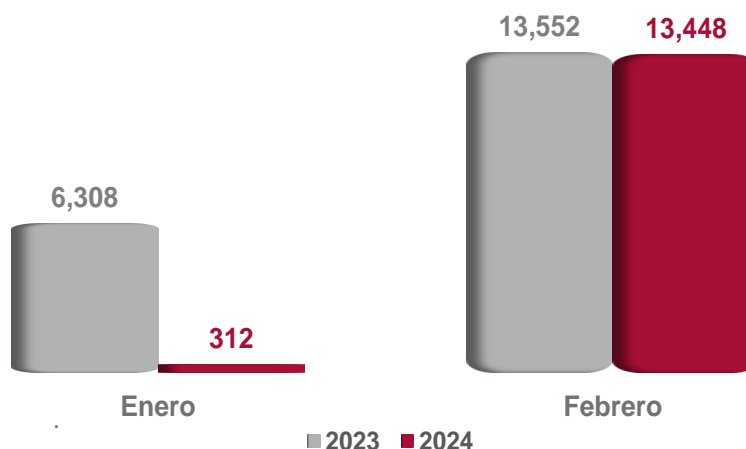
El Sueldo Bruto de funcionarios eventuales del Gobierno Central en febrero 2024, totalizó en B/.13.4 millones (ver Gráfica No.11 y Cuadro No.7).

En comparación con febrero de 2023, el monto pagado al personal eventual del Gobierno Central reflejó una disminución de B/.104 mil; es decir (0.8%) (ver Cuadro No.9).

Entre las instituciones que disminuyeron respecto a febrero de 2023 tenemos: La Contraloría General de la República con B/.1.1 millones, la Asamblea Nacional de Diputados con B/.653 mil, el Ministerio de Desarrollo Agropecuario con B/.310 mil y el Ministerio de Gobierno con B/.108 mil (ver Cuadro No.9).

De enero a febrero de 2024 el Gobierno Central presentó un aumento de B/.13.1 millones en el monto pagado a eventuales (ver Cuadro No.8).

**Gráfica No.11 Sueldo Bruto de Funcionarios Eventuales del Gobierno Central:  
Enero-Febrero 2023 y 2024. En miles de B/.**



Fuente: Informes mensuales revisados de la planilla del Sector Público.



## 2.3 SECTOR DESCENTRALIZADO

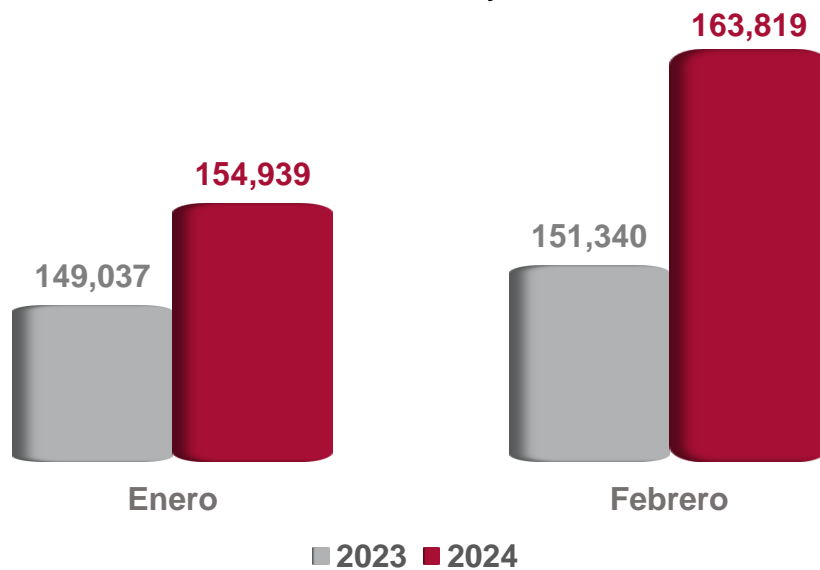
### 2.3.1 Sueldo Bruto Total

El Sector Descentralizado mostró en febrero de 2024, un Sueldo Bruto a funcionarios permanentes y eventuales de B/.163.8 millones (ver Cuadro No.7).

Con respecto a igual período de 2023, la planilla del Sector Descentralizado registró un aumento de B/.12.5 millones, al pasar de B/.151.3 millones a B/.163.8 millones en febrero 2024 (ver Gráfica No.12 y Cuadro No.9).

Al ser comparado con el monto de enero de 2024, se observa un aumento de B/.8.9 millones (5.7%) (ver Cuadro No.8).

**Gráfica No.12 Sueldo Bruto de Funcionarios Permanentes y Eventuales del Sector Descentralizado: Enero-Febrero 2023 y 2024. En miles de B/.**



Fuente: Informes mensuales revisados de la planilla del Sector Público.

### 2.3.2 Sueldo Bruto Permanentes

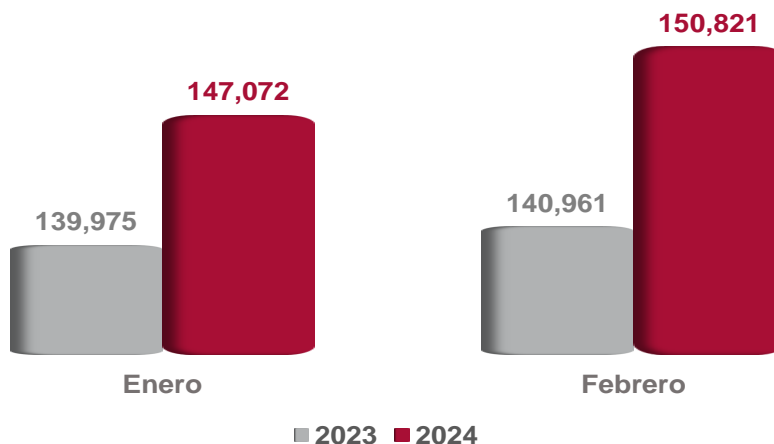
El Sueldo Bruto de los funcionarios permanentes del Sector Descentralizado en febrero de 2024, alcanzó un monto de B/.150.8 millones (ver Gráfica No.13 y Cuadro No.7).

Con respecto febrero de 2023, el monto pagado al personal permanente presentó un aumento de B/.9.9 millones (7.0%) (ver Cuadro No.9).

Al comparar febrero 2024 con febrero 2023, las instituciones que registraron los mayores incrementos fueron: La Caja de Seguro Social con B/.2.1 millones, la Universidad Tecnológica de Panamá con B/.810 mil, la Universidad de Panamá con B/.808 mil, la Universidad Autónoma de Chiriquí B/.644 mil, la Autoridad del Tránsito y Transporte Terrestre con B/.639 mil, el Banco Nacional de Panamá con B/.636 mil y la Lotería Nacional de Beneficencia con B/.518 mil (ver Cuadro No.9).

Al ser comparada con el monto de enero 2024, el Sueldo Bruto de empleados permanentes registró un aumento de B/.3.7 millones (2.5 %) (ver Cuadro No.8).

**Gráfica No.13 Sueldo Bruto de Funcionarios Permanentes del Sector Descentralizado:  
Enero-Febrero 2023 y 2024. En miles de B/.**



Fuente: Informes mensuales revisados de la planilla del Sector Público.

### 2.3.3 Sueldo Bruto Eventuales

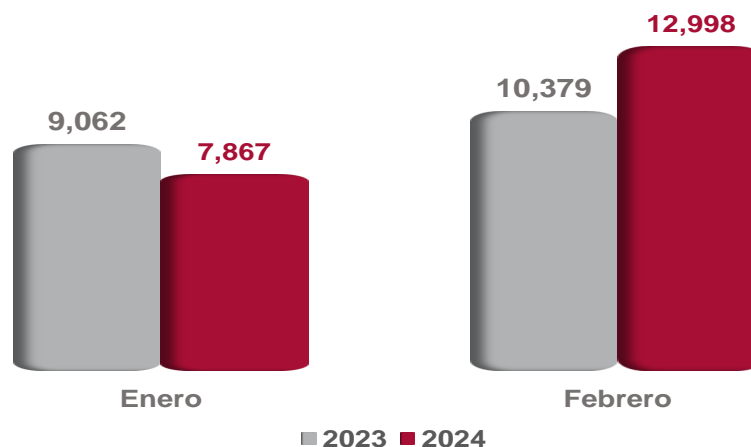
El Sueldo Bruto de los funcionarios eventuales del Sector Descentralizado en febrero de 2024, alcanzó un monto de B/.13.0 millones (ver Gráfica No.14 y Cuadro No.7).

Al ser comparada con febrero de 2023, el monto pagado al personal eventual del Sector Descentralizado, aumentó en B/.2.6 millones (25.2%) (ver Cuadro No.9).

Las instituciones que presentaron aumentos en febrero 2024 con respecto febrero de 2023 fueron: La Universidad Autónoma de Chiriquí con B/.2.7 millones, el Instituto de Mercadeo Agropecuario con B/.341.mil, el Instituto Panameño de Deportes con B/.317 mil y la Universidad Especializada de Las Américas con B/.126 mil (ver Cuadro No.9).

Con respecto a enero de 2024, la planilla de funcionarios eventuales del Sector Descentralizado registró un aumento de B/.5.1 millones (65.2%) (ver Cuadro No.8).

**Gráfica No.14 Sueldo Bruto de Funcionarios Eventuales del Sector Descentralizado:  
Enero-Febrero 2023 y 2024. En miles de B/.**



Fuente: Informes mensuales revisados de la planilla del Sector Público.

**Cuadro No.3 NÚMERO DE FUNCIONARIOS, PERMANENTES Y EVENTUALES,  
EN EL SECTOR PÚBLICO: ENERO - FEBRERO DE 2024**

ENTIDAD	ENERO	FEBRERO	PROMEDIO MENSUAL
<b>TOTAL SECTOR PÚBLICO</b>	<b>239,223</b>	<b>250,272</b>	<b>244,747</b>
<b>Gobierno Central</b>	<b>151,377</b>	<b>159,635</b>	<b>155,506</b>
Asamblea Nacional de Diputados	3,065	3,630	3,348
Contraloría General de la República	3,723	3,723	3,723
Ministerio de la Presidencia	2,161	2,252	2,207
Servicio de Protección Institucional	2,030	2,030	2,030
Ministerio de Gobierno	3,453	3,475	3,464
Ministerio de Seguridad Pública	31,789	32,413	32,101
Ministerio de Relaciones Exteriores	631	681	656
Ministerio de Educación	56,155	58,637	57,396
Ministerio de Cultura	663	698	681
Ministerio de Comercio e Industrias	671	761	716
Ministerio de Obras Públicas	1,815	1,894	1,855
Ministerio de Desarrollo Agropecuario	2,119	2,308	2,214
Ministerio de Salud	17,043	19,236	18,140
Ministerio de Trabajo y Desarrollo Laboral	731	1,029	880
Ministerio de Vivienda y Ordenamiento Territorial	613	651	632
Ministerio de Economía y Finanzas	2,728	2,743	2,736
Ministerio de Desarrollo Social	1,493	1,488	1,491
Ministerio de Ambiente	1,721	1,726	1,724
Ministerio de la Mujer	129	160	145
Órgano Judicial	6,108	6,249	6,179
Procuraduría General de la Nación	7,061	7,071	7,066
Tribunal Electoral	3,164	4,279	3,722
Procuraduría de la Administración	235	236	236
Fiscalía General Electoral	208	384	296
Tribunal de Cuentas	111	117	114
Fiscalía de Cuentas	142	147	145
Defensoría del Pueblo	242	243	243
Tribunal Administrativo Tributario	90	89	90
Tribunal Administrativo de la Función Pública <sup>1/</sup>	-	-	-
Representantes de Corregimientos	1,283	1,285	1,284
<b>Sector Descentralizado</b>	<b>87,846</b>	<b>90,637</b>	<b>89,241</b>
<b>Instituciones Descentralizadas</b>	<b>62,599</b>	<b>64,792</b>	<b>63,696</b>
Autoridad del Tránsito y Transporte Terrestre	908	1,279	1,094
Autoridad Nacional de los Servicios Públicos	509	522	516
Caja de Seguro Social	31,622	31,906	31,764
Autoridad de Protección al Consumidor y Defensa de la Competencia	417	487	452
Sistema de Ahorro y Capitalización	39	39	39
Instituto para la Formación y Aprovechamiento de los Recursos Humanos	464	673	569
Instituto de Innovación Agropecuaria de Panamá	496	496	496
Instituto Panameño de Deportes	686	1,081	884
Instituto Nacional de Formación Profesional y Capacitación para el Desarrollo Humano	451	564	508
Instituto Técnico Superior Especializado	250	283	267
Instituto Panameño de Rehabilitación Especial	2,119	2,130	2,125
Autoridad Nacional para la Innovación Gubernamental	108	107	108
Instituto Panameño Autónomo Cooperativo	427	473	450
Autoridad de Turismo de Panamá	264	274	269
Instituto Conmemorativo Gorgas de Estudios de la Salud	343	388	366
Registro Público de Panamá	667	673	670
Universidad Autónoma de Chiriquí	2,231	2,305	2,268
Universidad de Panamá	10,189	10,115	10,152
Universidad Especializada de Las Américas	813	777	795
Universidad Tecnológica de Panamá	2,555	3,006	2,781
Universidad Marítima Internacional de Panamá	210	257	234
Sistema Estatal de Radio y Televisión	291	309	300
Agencia Panameña de Alimentos <sup>2/</sup>	122	122	122
Dirección General de Contrataciones Públicas	110	106	108
Secretaría Nacional de Ciencia, Tecnología e Innovación	183	186	185
Autoridad de los Recursos Acuáticos de Panamá	372	379	376
Tribunal Administrativo de Contrataciones Públicas	48	49	49
Autoridad de la Micro, Pequeña y Mediana Empresa	178	196	187
Zona Franca del Barú	16	20	18
Secretaría Nacional de Discapacidad	227	224	226
Autoridad Nacional de Aduanas	1,705	1,718	1,712
Secretaría Nacional de Niñez, Adolescencia y Familia	244	245	245
Autoridad Nacional de Administración de Tierras	685	732	709
Autoridad de Pasaportes de Panamá	149	148	149
Autoridad Nacional de Transparencia y Acceso a la Información	66	76	71
Superintendencia de Sujetos no Financieros	111	114	113
Autoridad Nacional de Descentralización	237	273	255
Benemérito Cuerpo de Bomberos de Panamá	1,941	1,916	1,929
Propanamá	48	48	48
Centro Nacional de Estudios en Técnicas de Imágenes Moleculares <sup>1/</sup>	-	-	-
Instituto de Meteorología e Hidrología de Panamá	98	96	97

**Cuadro No.3 NÚMERO DE FUNCIONARIOS, PERMANENTES Y EVENTUALES,  
EN EL SECTOR PÚBLICO: ENERO - FEBRERO DE 2024 (Conclusión)**

ENTIDAD	ENERO	FEBRERO	PROMEDIO MENSUAL
<b>Empresas Públicas</b>	<b>17,203</b>	<b>17,697</b>	<b>17,450</b>
Autoridad Marítima de Panamá	1,633	1,627	1,630
Bingos Nacionales	37	36	37
Autoridad Aeronáutica Civil	881	885	883
Aeropuerto Internacional de Tocumen, S.A.	1,534	1,514	1,524
Instituto de Acueductos y Alcantarillados Nacionales	2,851	2,848	2,850
Instituto de Mercadeo Agropecuario <sup>4/</sup>	295	735	515
Empresa de Transmisión Eléctrica, S.A.	526	526	526
Lotería Nacional de Beneficencia	1,609	1,622	1,616
Zona Libre de Colón	531	592	562
Empresa de Generación Eléctrica, S. A.	13	13	13
Agencia del Área Panamá Pacífico	93	92	93
Autoridad de Aseo Urbano y Domiciliario	2,276	2,366	2,321
Empresa Nacional de Autopistas, S.A.	34	35	35
Empresa Metro de Panamá, S.A.	719	710	715
Empresa Mercados Nacionales de la Cadena de Frío, S.A.	311	307	309
Transporte Masivo de Panamá, S.A.	3,860	3,789	3,825
<b>Intermediarios Financieros</b>	<b>8,044</b>	<b>8,148</b>	<b>8,096</b>
Superintendencia de Bancos	395	396	396
Banco de Desarrollo Agropecuario	641	688	665
Banco Hipotecario Nacional	357	355	356
Banco Nacional de Panamá	3,677	3,685	3,681
Caja de Ahorros	2,585	2,601	2,593
Superintendencia del Mercado de Valores	104	102	103
Instituto de Seguro Agropecuario	211	247	229
Superintendencia de Seguros y Reaseguros	74	74	74

Nota: Los empleados eventuales incluyen personal transitorios y contingentes.

<sup>1/</sup> No estan operando.

<sup>2/</sup> Creada la Agencia Panameña de Alimentos mediante Ley 206 del 30 de marzo de 2021, la cual entró en vigencia el 1 de octubre de 2021; reemplaza a la Autoridad Panameña de Seguridad de Alimentos.

<sup>4/</sup> Incluye empleados de Programa de Inversión.

(-) Cantidad nula o cero.

**Cuadro No.4 SUELDO BRUTO MENSUAL Y ACUMULADO DE FUNCIONARIOS, PERMANENTES Y EVENTUALES,  
EN EL SECTOR PÚBLICO: ENERO-FEBRERO DE 2024 (En miles de Balboas)**

ENTIDAD	ENERO	(R)	FEBRERO	MONTO ACUMULADO
<b>TOTAL SECTOR PÚBLICO</b>	<b>403,046</b>		<b>427,175</b>	<b>830,221</b>
<b>Gobierno Central</b>	<b>248,107</b>		<b>263,356</b>	<b>511,463</b>
Asamblea Nacional de Diputados	5,620		7,116	12,736
Contraloría General de la República	6,140		6,138	12,278
Ministerio de la Presidencia	3,086		3,362	6,448
Servicio de Protección Institucional	2,712		2,711	5,423
Ministerio de Gobierno	3,336		3,364	6,700
Ministerio de Seguridad Pública	42,692		44,048	86,740
Ministerio de Relaciones Exteriores	1,015		1,092	2,107
Ministerio de Educación	100,539		103,805	204,344
Ministerio de Cultura	732		771	1,503
Ministerio de Comercio e Industrias	813		959	1,772
Ministerio de Obras Públicas	1,620		1,755	3,375
Ministerio de Desarrollo Agropecuario	3,821		4,010	7,831
Ministerio de Salud	36,396		41,055	77,451
Ministerio de Trabajo y Desarrollo Laboral	821		1,177	1,998
Ministerio de Vivienda y Ordenamiento Territorial	659		703	1,362
Ministerio de Economía y Finanzas	3,985		4,040	8,025
Ministerio de Desarrollo Social	1,450		1,455	2,905
Ministerio de Ambiente	2,612		2,634	5,246
Ministerio de la Mujer	165		204	369
Órgano Judicial	10,631		10,981	21,612
Procuraduría General de la Nación	11,945		12,068	24,013
Tribunal Electoral	3,726		6,065	9,791
Procuraduría de la Administración	415		419	834
Fiscalía General Electoral	349		575	924
Tribunal de Cuentas	209		229	438
Fiscalía de Cuentas	234		237	471
Defensoría del Pueblo	328		328	656
Tribunal Administrativo Tributario	148		145	293
Tribunal Administrativo de la Función Pública <sup>1/</sup>	-		-	-
Representantes de Corregimientos	1,908		1,910	3,818
<b>Sector Descentralizado</b>	<b>154,939</b>		<b>163,819</b>	<b>318,758</b>
<b>Instituciones Descentralizadas</b>	<b>122,189</b>		<b>129,502</b>	<b>251,691</b>
Autoridad del Tránsito y Transporte Terrestre	879		1,600	2,479
Autoridad Nacional de los Servicios Públicos	902		926	1,828
Caja de Seguro Social	71,183		71,421	142,604
Autoridad de Protección al Consumidor y Defensa de la Competencia	420		539	959
Sistema de Ahorro y Capitalización	62		65	127
Instituto para la Formación y Aprovechamiento de los Recursos Humanos	453		760	1,213
Instituto de Innovación Agropecuaria de Panamá	778		779	1,557
Instituto Panameño de Deportes	623		1,321	1,944
Instituto Nacional de Formación Profesional y Capacitación para el Desarrollo Humano	469		698	1,167
Instituto Técnico Superior Especializado	451		513	964
Instituto Panameño de Habilitación Especial	4,034		4,086	8,120
Autoridad Nacional para la Innovación Gubernamental	218		215	433
Instituto Panameño Autónomo Cooperativo	544		596	1,140
Autoridad de Turismo de Panamá	321		349	670
Instituto Conmemorativo Gorgas de Estudios de la Salud	677		736	1,413
Registro Público de Panamá	694		696	1,390
Universidad Autónoma de Chiriquí	5,901		8,999	14,900
Universidad de Panamá	17,630		17,549	35,179
Universidad Especializada de Las Américas	1,719		1,793	3,512
Universidad Tecnológica de Panamá	5,466		6,539	12,005
Universidad Marítima Internacional de Panamá	351		434	785
Sistema Estatal de Radio y Televisión	342		371	713
Agencia Panameña de Alimentos <sup>2/</sup>	177		175	352
Dirección General de Contrataciones Públicas	193		183	376
Secretaría Nacional de Ciencia, Tecnología e Innovación	400		406	806
Autoridad de los Recursos Acuáticos de Panamá	458		469	927
Tribunal Administrativo de Contrataciones Públicas	101		104	205
Autoridad de la Micro, Pequeña y Mediana Empresa	232		322	554
Zona Franca del Barú	21		22	43
Secretaría Nacional de Discapacidad	293		291	584
Autoridad Nacional de Aduanas	1,644		1,747	3,391
Secretaría Nacional de Niñez, Adolescencia y Familia	373		374	747
Autoridad Nacional de Administración de Tierras	736		873	1,609
Autoridad de Pasaportes de Panamá	163		162	325
Autoridad Nacional de Transparencia y Acceso a la Información	107		124	231
Superintendencia de Sujetos no Financieros	251		264	515
Autoridad Nacional de Descentralización	315		434	749
Benemérito Cuerpo de Bomberos de Panamá	2,283		2,245	4,528
Propanamá	127		127	254
Centro Nacional de Estudios en Técnicas de Imágenes Moleculares <sup>1/</sup>	-		-	-
Instituto de Meteorología e Hidrología de Panamá	198		195	393

**Cuadro No.4 SUELDO BRUTO MENSUAL Y ACUMULADO DE FUNCIONARIOS, PERMANENTES Y EVENTUALES,  
EN EL SECTOR PÚBLICO: ENERO-FEBRERO DE 2024 (En miles de Balboas) (Conclusión)**

ENTIDAD	ENERO	(R)	FEBRERO	MONTO ACUMULADO
<b>Empresas Públicas</b>	<b>20,622</b>		<b>22,078</b>	<b>42,700</b>
Autoridad Marítima de Panamá	2,078		2,082	4,160
Bingos Nacionales	31		31	62
Autoridad Aeronáutica Civil	1,429		1,443	2,872
Aeropuerto Internacional de Tocumen, S.A.	2,283		2,232	4,515
Instituto de Acueductos y Alcantarillados Nacionales <sup>3/</sup>	3,331		3,326	6,657
Instituto de Mercadeo Agropecuario <sup>4/</sup>	352		1,081	1,433
Empresa de Transmisión Eléctrica, S.A. <sup>5/</sup>	1,135		1,135	2,270
Lotería Nacional de Beneficencia	1,400		1,894	3,294
Zona Libre de Colón	595		727	1,322
Empresa de Generación Eléctrica, S. A.	42		42	84
Agencia del Área Panamá Pacífico	156		154	310
Autoridad de Aseo Urbano y Domiciliario	2,305		2,537	4,842
Empresa Nacional de Autopistas, S.A.	98		99	197
Empresa Metro de Panamá, S.A.	1,201		1,172	2,373
Empresa Mercados Nacionales de la Cadena de Frío, S.A.	403		377	780
Transporte Masivo de Panamá, S.A.	3,783		3,746	7,529
<b>Intermediarios Financieros</b>	<b>12,128</b>		<b>12,239</b>	<b>24,367</b>
Superintendencia de Bancos	745		750	1,495
Banco de Desarrollo Agropecuario	874		973	1,847
Banco Hipotecario Nacional	376		378	754
Banco Nacional de Panamá	5,783		5,782	11,565
Caja de Ahorros	3,653		3,657	7,310
Superintendencia del Mercado de Valores	211		206	417
Instituto de Seguro Agropecuario	326		333	659
Superintendencia de Seguros y Reaseguros	160		160	320

Nota: Se excluyen los pagos por horas extras, vigencias expiradas, décimo tercer mes, gastos de representación, jubilaciones y funcionarios eventuales de proyectos de inversión.

<sup>1/</sup> No estan operando.

<sup>2/</sup> Creada la Agencia Panameña de Alimentos mediante Ley 206 del 30 de marzo de 2021, la cual entró en vigencia el 1 de octubre de 2021; reemplaza a la Autoridad Panameña de Seguridad de Alimentos.

<sup>3/</sup> A partir de enero 2023, la entidad hizo ajustes en el registro de los salarios reportados.

<sup>4/</sup> Incluye empleados de Programa de Inversión.

(-) Cantidad nula o cero.

**Cuadro No.5 NÚMERO DE FUNCIONARIOS, PERMANENTES Y EVENTUALES,  
EN EL SECTOR PÚBLICO: ENERO-FEBRERO DE 2023**

ENTIDAD	ENERO	FEBRERO	PROMEDIO MENSUAL
<b>TOTAL SECTOR PÚBLICO</b>	<b>239,922</b>	<b>247,726</b>	<b>243,824</b>
<b>Gobierno Central</b>	<b>152,481</b>	<b>159,272</b>	<b>155,877</b>
Asamblea Nacional de Diputados	2,808	3,527	3,168
Contraloría General de la República	4,793	4,830	4,812
Ministerio de la Presidencia	2,120	2,144	2,132
Servicio de Protección Institucional	1,949	1,946	1,948
Ministerio de Gobierno	3,448	3,488	3,468
Ministerio de Seguridad Pública	31,419	31,439	31,429
Ministerio de Relaciones Exteriores	649	655	652
Ministerio de Educación	56,346	58,525	57,436
Ministerio de Cultura	696	700	698
Ministerio de Comercio e Industrias	726	800	763
Ministerio de Obras Públicas	1,948	2,025	1,987
Ministerio de Desarrollo Agropecuario	2,653	2,701	2,677
Ministerio de Salud	17,043	19,918	18,481
Ministerio de Trabajo y Desarrollo Laboral	958	1,079	1,019
Ministerio de Vivienda y Ordenamiento Territorial	661	663	662
Ministerio de Economía y Finanzas	2,832	2,789	2,811
Ministerio de Desarrollo Social	1,495	1,488	1,492
Ministerio de Ambiente	1,736	1,733	1,735
Órgano Judicial	5,806	5,847	5,827
Procuraduría General de la Nación	6,454	6,548	6,501
Tribunal Electoral	3,660	4,093	3,877
Procuraduría de la Administración	223	223	223
Fiscalía General Electoral	190	239	215
Tribunal de Cuentas	117	117	117
Fiscalía de Cuentas	138	140	139
Defensoría del Pueblo	229	235	232
Tribunal Administrativo Tributario	80	81	81
Tribunal Administrativo de la Función Pública <sup>1/</sup>	-	-	-
Representantes de Corregimientos	1,304	1,299	1,302
<b>Sector Descentralizado</b>	<b>87,441</b>	<b>88,454</b>	<b>87,948</b>
<b>Instituciones Descentralizadas</b>	<b>62,281</b>	<b>63,574</b>	<b>62,928</b>
Autoridad del Tránsito y Transporte Terrestre	954	941	948
Autoridad Nacional de los Servicios Públicos	533	507	520
Caja de Seguro Social	31,529	31,821	31,675
Autoridad de Protección al Consumidor y Defensa de la Competencia	454	454	454
Sistema de Ahorro y Capitalización	29	35	32
Instituto para la Formación y Aprovechamiento de los Recursos Humanos	530	665	598
Instituto de Innovación Agropecuaria de Panamá	511	511	511
Instituto Panameño de Deportes	692	740	716
Instituto Nacional de Formación Profesional y Capacitación para el Desarrollo Humano	459	576	518
Instituto Técnico Superior Especializado	177	181	179
Instituto Panameño de Rehabilitación Especial	1,960	2,045	2,003
Autoridad Nacional para la Innovación Gubernamental	106	104	105
Instituto Panameño Autónomo Cooperativo	478	480	479
Autoridad de Turismo de Panamá	286	283	285
Instituto Conmemorativo Gorgas de Estudios de la Salud	352	351	352
Registro Público de Panamá	684	685	685
Universidad Autónoma de Chiriquí	2,039	2,258	2,149
Universidad de Panamá	10,115	9,949	10,032
Universidad Especializada de Las Américas	911	843	877
Universidad Tecnológica de Panamá	2,502	2,943	2,723
Universidad Marítima Internacional de Panamá	212	236	224
Sistema Estatal de Radio y Televisión	319	318	319
Agencia Panameña de Alimentos <sup>2/</sup>	111	111	111
Dirección General de Contrataciones Públicas	112	111	112
Secretaría Nacional de Ciencia, Tecnología e Innovación	185	183	184
Autoridad de los Recursos Acuáticos de Panamá	396	395	396
Tribunal Administrativo de Contrataciones Públicas	48	48	48
Autoridad de la Micro, Pequeña y Mediana Empresa	228	185	207
Zona Franca del Barú	18	24	21
Secretaría Nacional de Discapacidad	228	233	231
Autoridad Nacional de Aduanas	1,486	1,649	1,568
Instituto Nacional de la Mujer	164	173	169
Secretaría Nacional de Niñez, Adolescencia y Familia	240	243	242
Autoridad Nacional de Administración de Tierras	664	667	666
Autoridad de Pasaportes de Panamá	146	146	146
Autoridad Nacional de Transparencia y Acceso a la Información	66	65	66
Superintendencia de Sujetos no Financieros	74	85	80
Autoridad Nacional de Descentralización	240	247	244
Benemérito Cuerpo de Bomberos de Panamá	2,005	1,993	1,999
Propanamá <sup>5/</sup>	38	42	40
Centro Nacional de Estudios en Técnicas de Imágenes Moleculares <sup>1/</sup>	-	-	-
Instituto de Meteorología e Hidrología de Panamá <sup>8/</sup>	-	48	24

**Cuadro No.5 NÚMERO DE FUNCIONARIOS, PERMANENTES Y EVENTUALES,  
EN EL SECTOR PÚBLICO: ENERO-FEBRERO DE 2023 (Conclusión)**

ENTIDAD	ENERO	FEBRERO	PROMEDIO MENSUAL
<b>Empresas Públicas</b>	<b>17,447</b>	<b>17,274</b>	<b>17,361</b>
Autoridad Marítima de Panamá	1,606	1,561	1,584
Bingos Nacionales	28	28	28
Autoridad Aeronáutica Civil	895	886	891
Aeropuerto Internacional de Tocumen, S.A.	1,441	1,451	1,446
Instituto de Acueductos y Alcantarillados Nacionales	2,832	2,642	2,737
Instituto de Mercadeo Agropecuario	745	765	755
Empresa de Transmisión Eléctrica, S.A.	504	507	506
Lotería Nacional de Beneficencia	1,547	1,581	1,564
Zona Libre de Colón	509	567	538
Empresa de Generación Eléctrica, S. A.	16	15	16
Agencia del Área Panamá Pacífico	101	97	99
Autoridad de Aseo Urbano y Domiciliario	2,289	2,461	2,375
Empresa Nacional de Autopistas, S.A.	25	31	28
Empresa Metro de Panamá, S.A.	720	624	672
Empresa Mercados Nacionales de la Cadena de Frío, S.A.	263	303	283
Transporte Masivo de Panamá, S.A.	3,926	3,755	3,841
<b>Intermediarios Financieros</b>	<b>7,713</b>	<b>7,606</b>	<b>7,660</b>
Superintendencia de Bancos	415	407	411
Banco de Desarrollo Agropecuario	632	670	651
Banco Hipotecario Nacional	326	325	326
Banco Nacional de Panamá	3,468	3,511	3,490
Caja de Ahorros	2,449	2,250	2,350
Superintendencia del Mercado de Valores	112	109	111
Instituto de Seguro Agropecuario	237	256	247
Superintendencia de Seguros y Reaseguros	74	78	76

Nota: Los empleados eventuales incluyen personal transitorios y contingentes.

<sup>1/</sup> No estan operando.

<sup>2/</sup> Creada la Agencia Panameña de Alimentos mediante Ley 206 del 30 de marzo de 2021, la cual entró en vigencia el 1 de octubre de 2021; reemplaza a la Autoridad Panameña de Seguridad de Alimentos.

(-) Cantidad nula o cero.

(R) Cifras revisadas.



**Cuadro No.6 SUELDO BRUTO MENSUAL Y ACUMULADO DE FUNCIONARIOS, PERMANENTES Y EVENTUALES,  
EN EL SECTOR PÚBLICO: ENERO-FEBRERO DE 2023 (En miles de Balboas)**

ENTIDAD	ENERO	FEBRERO	MONTO ACUMULADO
<b>TOTAL SECTOR PÚBLICO</b>	<b>395,269</b>	<b>406,554</b>	<b>801,823</b>
<b>Gobierno Central</b>	<b>246,232</b>	<b>255,214</b>	<b>501,446</b>
Asamblea Nacional de Diputados	5,012	7,600	12,612
Contraloría General de la República	6,961	6,916	13,877
Ministerio de la Presidencia	2,925	2,981	5,906
Servicio de Protección Institucional	2,545	2,580	5,125
Ministerio de Gobierno	3,376	3,363	6,739
Ministerio de Seguridad Pública	42,487	42,112	84,599
Ministerio de Relaciones Exteriores	1,032	1,013	2,045
Ministerio de Educación	99,851	101,855	201,706
Ministerio de Cultura	757	760	1,517
Ministerio de Comercio e Industrias	944	978	1,922
Ministerio de Obras Públicas	1,730	1,770	3,500
Ministerio de Desarrollo Agropecuario	4,269	4,219	8,488
Ministerio de Salud	36,057	40,062	76,119
Ministerio de Trabajo y Desarrollo Laboral	1,141	1,202	2,343
Ministerio de Vivienda y Ordenamiento Territorial	705	708	1,413
Ministerio de Economía y Finanzas	4,006	3,944	7,950
Ministerio de Desarrollo Social	1,423	1,417	2,840
Ministerio de Ambiente	2,568	2,583	5,151
Órgano Judicial	9,976	10,119	20,095
Procuraduría General de la Nación	10,766	11,058	21,824
Tribunal Electoral	4,213	4,423	8,636
Procuraduría de la Administración	393	387	780
Fiscalía General Electoral	291	361	652
Tribunal de Cuentas	203	202	405
Fiscalía de Cuentas	226	226	452
Defensoría del Pueblo	313	312	625
Tribunal Administrativo Tributario	132	137	269
Tribunal Administrativo de la Función Pública <sup>1/</sup>	-	-	-
Representantes de Corregimientos	1,930	1,926	3,856
<b>Sector Descentralizado</b>	<b>149,037</b>	<b>151,340</b>	<b>300,265</b>
<b>Instituciones Descentralizadas</b>	<b>118,089</b>	<b>119,948</b>	<b>237,925</b>
Autoridad del Tránsito y Transporte Terrestre	899	889	1,788
Autoridad Nacional de los Servicios Públicos	892	841	1,733
Caja de Seguro Social	69,496	69,648	139,144
Autoridad de Protección al Consumidor y Defensa de la Competencia	468	458	926
Sistema de Ahorro y Capitalización	57	56	113
Instituto para la Formación y Aprovechamiento de los Recursos Humanos	535	606	1,141
Instituto de Innovación Agropecuaria de Panamá	779	790	1,569
Instituto Panameño de Deportes	646	674	1,320
Instituto Nacional de Formación Profesional y Capacitación para el Desarrollo Humano	469	692	1,161
Instituto Técnico Superior Especializado	328	330	658
Instituto Panameño de Rehabilitación Especial	3,705	3,828	7,533
Autoridad Nacional para la Innovación Gubernamental	217	211	428
Instituto Panameño Autónomo Cooperativo	568	598	1,166
Autoridad de Turismo de Panamá	328	340	668
Instituto Conmemorativo Gorgas de Estudios de la Salud	666	659	1,325
Registro Público de Panamá	700	697	1,397
Universidad Autónoma de Chiriquí	5,630	5,679	11,309
Universidad de Panamá	16,938	16,887	33,825
Universidad Especializada de Las Américas	1,509	1,482	2,991
Universidad Tecnológica de Panamá	4,917	5,794	10,711
Universidad Marítima Internacional de Panamá	367	436	803
Sistema Estatal de Radio y Televisión	369	368	737
Agencia Panameña de Alimentos <sup>2/</sup>	148	148	296
Dirección General de Contrataciones Públicas	193	193	386
Secretaría Nacional de Ciencia, Tecnología e Innovación	400	398	798
Autoridad de los Recursos Acuáticos de Panamá	485	480	965
Tribunal Administrativo de Contrataciones Públicas	99	98	197
Autoridad de la Micro, Pequeña y Mediana Empresa	281	230	511
Zona Franca del Barú	16	24	40
Secretaría Nacional de Discapacidad	294	297	591
Autoridad Nacional de Aduanas	1,372	1,660	3,032
Instituto Nacional de la Mujer	214	213	427
Secretaría Nacional de Niñez, Adolescencia y Familia	347	343	690
Autoridad Nacional de Administración de Tierras	721	722	1,443
Autoridad de Pasaportes de Panamá	152	152	304
Autoridad Nacional de Transparencia y Acceso a la Información	104	103	207
Superintendencia de Sujetos no Financieros	168	202	370
Autoridad Nacional de Descentralización	292	299	591
Benemérito Cuerpo de Bomberos de Panamá	2,218	2,198	4,416
Propanamá <sup>3/</sup>	102	113	215
Centro Nacional de Estudios en Técnicas de Imágenes Moleculares <sup>1/</sup>	-	-	-
Instituto de Meteorología e Hidrología de Panamá <sup>8/</sup>	-	112	

**Cuadro No.6 SUELDO BRUTO MENSUAL Y ACUMULADO DE FUNCIONARIOS, PERMANENTES Y EVENTUALES,  
EN EL SECTOR PÚBLICO: ENERO-FEBRERO DE 2023 (En miles de Balboas) (Conclusión)**

ENTIDAD	ENERO	FEBRERO	MONTO ACUMULADO
<b>Empresas Públicas</b>	<b>19,871</b>	<b>20,263</b>	<b>40,134</b>
Autoridad Marítima de Panamá	2,018	1,996	4,014
Bingos Nacionales	26	26	52
Autoridad Aeronáutica Civil	1,440	1,437	2,877
Aeropuerto Internacional de Tocumen, S.A.	2,080	2,074	4,154
Instituto de Acueductos y Alcantarillados Nacionales	3,124	3,160	6,284
Instituto de Mercadeo Agropecuario	669	729	1,398
Empresa de Transmisión Eléctrica, S.A.	1,110	1,039	2,149
Lotería Nacional de Beneficencia	1,377	1,376	2,753
Zona Libre de Colón	448	590	1,038
Empresa de Generación Eléctrica, S. A.	42	37	79
Agencia del Área Panamá Pacífico	166	166	332
Autoridad de Aseo Urbano y Domiciliario	2,083	2,396	4,479
Empresa Nacional de Autopistas, S.A.	85	84	169
Empresa Metro de Panamá, S.A.	1,107	1,077	2,184
Empresa Mercados Nacionales de la Cadena de Frío, S.A.	382	376	758
Transporte Masivo de Panamá, S.A.	3,714	3,700	7,414
<b>Intermediarios Financieros</b>	<b>11,077</b>	<b>11,129</b>	<b>22,206</b>
Superintendencia de Bancos	773	761	1,534
Banco de Desarrollo Agropecuario	848	869	1,717
Banco Hipotecario Nacional	344	354	698
Banco Nacional de Panamá	5,150	5,160	10,310
Caja de Ahorros	3,248	3,267	6,515
Superintendencia del Mercado de Valores	227	221	448
Instituto de Seguro Agropecuario	325	328	653
Superintendencia de Seguros y Reaseguros	162	169	331

Nota: Se excluyen los pagos por horas extras, vigencias expiradas, décimo tercer mes, gastos de representación, jubilaciones y funcionarios eventuales de proyectos de inversión.

<sup>1)</sup> No están operando.

<sup>2)</sup> Creada la Agencia Panameña de Alimentos mediante Ley 206 del 30 de marzo de 2021, la cual entró en vigencia el 1 de octubre de 2021; reemplaza a la Autoridad Panameña de Seguridad de Alimentos.  
reemplaza a la Autoridad Panameña de Seguridad de Alimentos.

(-) Cantidad nula o cero.

**Cuadro No.7 SUELDO BRUTO MENSUAL Y NÚMERO DE FUNCIONARIOS, PERMANENTES Y EVENTUALES,  
EN EL SECTOR PÚBLICO: FEBRERO DE 2024**

ENTIDAD	SUELDO BRUTO <sup>1/</sup> (En miles de Balboas)			FUNCIONARIOS			SUELDO BRUTO <sup>1/</sup> (En miles de Balboas)		
	TOTAL	PERMANENTES	EVENTUALES <sup>2/</sup>	TOTAL	PERMANENTES	EVENTUALES <sup>2/</sup>	TOTAL SUELDO PROMEDIO	PERMANENTES	EVENTUALES <sup>2/</sup>
<b>Total del Sector Público</b>	<b>427,175</b>	<b>400,729</b>	<b>26,446</b>	<b>250,272</b>	<b>234,595</b>	<b>15,677</b>	<b>1,707</b>	<b>1,708</b>	<b>1,687</b>
<b>Gobierno Central</b>	<b>263,356</b>	<b>249,908</b>	<b>13,448</b>	<b>159,635</b>	<b>151,897</b>	<b>7,738</b>	<b>1,650</b>	<b>1,645</b>	<b>1,738</b>
Asamblea Nacional de Diputados	7,116	5,758	1,358	3,630	3,072	558	1,960	1,874	2,434
Contraloría General de la República	6,138	6,138	-	3,723	3,723	-	1,649	1,649	..
Ministerio de la Presidencia	3,362	3,362	-	2,252	2,252	-	1,493	1,493	..
Servicio de Protección Institucional	2,711	2,711	-	2,030	2,030	-	1,335	1,335	..
Ministerio de Gobierno	3,364	3,335	29	3,475	3,451	24	968	966	1,208
Ministerio de Seguridad Pública	44,048	43,270	778	32,413	31,845	568	1,359	1,359	1,370
Ministerio de Relaciones Exteriores	1,092	1,007	85	681	626	55	1,604	1,609	1,545
Ministerio de Educación	103,805	100,658	3,147	58,637	56,191	2,446	1,770	1,791	1,287
Ministerio de Cultura	771	744	27	698	669	29	1,105	1,112	931
Ministerio de Comercio e Industrias	959	823	136	761	673	88	1,260	1,223	1,545
Ministerio de Obras Públicas	1,755	1,623	132	1,894	1,809	85	927	897	1,553
Ministerio de Desarrollo Agropecuario	4,010	3,837	173	2,308	2,128	180	1,737	1,803	961
Ministerio de Salud	41,055	36,399	4,656	19,236	17,032	2,204	2,134	2,137	2,113
Ministerio de Trabajo y Desarrollo Laboral	1,177	825	352	1,029	733	296	1,144	1,126	1,189
Ministerio de Vivienda y Ordenamiento Territorial	703	695	8	651	649	2	1,080	1,071	4,000
Ministerio de Economía y Finanzas	4,040	3,980	60	2,743	2,727	16	1,473	1,459	3,750
Ministerio de Desarrollo Social	1,455	1,455	-	1,488	1,488	-	978	978	..
Ministerio del Ambiente	2,634	2,631	3	1,726	1,724	2	1,526	1,526	1,500
Ministerio de la Mujer <sup>3/</sup>	204	175	29	160	134	26	1,275	1,306	1,115
Órgano Judicial	10,981	10,981	-	6,249	6,249	-	1,757	1,757	..
Procuraduría General de la Nación	12,068	12,068	-	7,071	7,071	-	1,707	1,707	..
Tribunal Electoral	6,065	3,804	2,261	4,279	3,292	987	1,417	1,156	2,291
Procuraduría de la Administración	419	419	-	236	236	-	1,775	1,775	..
Fiscalía General Electoral	575	361	214	384	212	172	1,497	1,703	1,244
Tribunal de Cuentas	229	229	-	117	117	-	1,957	1,957	..
Fiscalía de Cuentas	237	237	-	147	147	-	1,612	1,612	..
Defensoría del Pueblo	328	328	-	243	243	-	1,350	1,350	..
Tribunal Administrativo Tributario	145	145	-	89	89	-	1,629	1,629	..
Tribunal Administrativo de la Función Pública <sup>3/</sup>	-	-	-	-	-	-	-	-	..
Representantes de Corregimientos	1,910	1,910	-	1,285	1,285	-	1,486	1,486	..
<b>Sector Descentralizado</b>	<b>163,819</b>	<b>150,821</b>	<b>12,998</b>	<b>90,637</b>	<b>82,698</b>	<b>7,939</b>	<b>1,807</b>	<b>1,824</b>	<b>1,637</b>
<b>Instituciones Descentralizadas</b>	<b>129,502</b>	<b>117,755</b>	<b>11,747</b>	<b>64,792</b>	<b>57,766</b>	<b>7,026</b>	<b>1,999</b>	<b>2,038</b>	<b>1,672</b>
Autoridad del Tránsito y Transporte Terrestre	1,600	1,528	72	1,279	1,208	71	1,251	1,265	1,014
Autoridad Nacional de los Servicios Públicos	926	916	10	522	516	6	1,774	1,775	1,667
Caja de Seguro Social	71,421	69,159	2,262	31,906	30,562	1,344	2,238	2,263	1,683
Autoridad de Protección al Consumidor y Defensa de la Competencia	539	443	96	487	425	62	1,107	1,042	1,548
Sistema de Ahorro y Capitalización	65	59	6	39	32	7	1,667	1,844	857
Instituto para la Formación y Aprovechamiento de los Recursos Humanos	760	670	90	673	585	88	1,129	1,145	1,023
Instituto de Innovación Agropecuaria de Panamá	779	779	-	496	496	-	1,571	1,571	..
Instituto Panameño de Deportes	1,321	958	363	1,081	818	263	1,222	1,171	1,380
Instituto Nacional de Formación Profesional y Capacitación para el Desarrollo Humano	698	521	177	564	462	102	1,238	1,128	1,735
Instituto Técnico Superior Especializado	513	441	72	283	247	36	1,813	1,785	2,000
Instituto Panameño de Habitación Especial	4,086	4,067	19	2,130	2,122	8	1,918	1,917	2,375
Autoridad Nacional para la Innovación Gubernamental	215	215	-	107	107	-	2,009	2,009	..
Instituto Panameño Autónomo Cooperativo	596	583	13	473	462	11	1,260	1,262	1,182
Autoridad de Turismo de Panamá	349	345	4	274	271	3	1,274	1,273	1,333
Instituto Comemorativo Gorgas de Estudios de la Salud	736	672	64	388	341	47	1,897	1,971	1,362
Registro Público de Panamá	696	684	12	673	663	10	1,034	1,032	1,200
Universidad Autónoma de Chiriquí	8,999	5,775	3,224	2,305	1,958	347	3,904	2,949	9,291
Universidad de Panamá	17,549	13,082	4,467	10,115	5,871	4,244	1,735	2,228	1,053
Universidad Especializada de Las Américas	1,793	1,419	374	777	655	122	2,308	2,166	3,066
Universidad Tecnológica de Panamá	6,539	6,260	279	3,006	2,862	144	2,175	2,187	1,938
Universidad Marítima Internacional de Panamá	434	376	58	257	217	40	1,689	1,733	1,450
Sistema Estatal de Radio y Televisión	371	346	25	309	291	18	1,201	1,189	1,389
Agencia Panameña de Alimentos <sup>4/</sup>	175	175	-	122	122	-	1,434	1,434	..
Dirección General de Contrataciones Públicas	183	183	-	106	106	-	1,726	1,726	..
Secretaría Nacional de Ciencia, Tecnología e Innovación	406	406	-	186	186	-	2,183	2,183	..
Autoridad de los Recursos Acuáticos de Panamá	469	456	13	379	369	10	1,237	1,236	1,300
Tribunal Administrativo de Contrataciones Públicas	104	104	-	49	49	-	2,122	2,122	..
Autoridad de la Micro, Pequeña y Mediana Empresa	322	322	-	196	196	-	1,643	1,643	..
Zona Franca del Barú	22	21	1	20	18	2	1,100	1,167	500
Secretaría Nacional de Discapacidad	291	291	-	224	224	-	1,299	1,299	..
Autoridad Nacional de Aduanas	1,747	1,738	9	1,718	1,711	7	1,017	1,016	1,286
Instituto Nacional de la Mujer	-	-	-	-	-	-	-	-	-
Secretaría Nacional de Niñez, Adolescencia y Familia	374	374	-	245	245	-	1,527	1,527	..
Autoridad Nacional de Administración de Tierras	873	873	-	732	732	-	1,193	1,193	..
Autoridad de Pasaportes de Panamá	162	162	-	148	148	-	1,095	1,095	..
Autoridad Nacional de Transparencia y Acceso a la Información	124	110	14	76	68	8	1,632	1,618	1,750
Superintendencia de Sujetos no Financieros	264	264	-	114	114	-	2,316	2,316	..
Autoridad Nacional de Descentralización	434	434	-	273	273	-	1,590	1,590	..
Benemérito Cuerpo de Bomberos de Panamá	2,245	2,222	23	1,916	1,890	26	1,172	1,176	885
Propanamá	127	127	-	48	48	-	2,646	2,646	..
Centro Nacional de Estudios en Técnicas de Imágenes Moleculares <sup>3/</sup>	-	-	-	-	-	-	-	-	..
Instituto de Meteorología e Hidrología de Panamá <sup>3/</sup>	195	195	-	96	96	-	2,031	2,031	..

**CUADRO No.7 SUELDO BRUTO MENSUAL Y NÚMERO DE FUNCIONARIOS, PERMANENTES Y EVENTUALES,  
EN EL SECTOR PÚBLICO: FEBRERO DE 2024 (Conclusión)**

ENTIDAD	SUELDO BRUTO <sup>1/</sup> (En miles de Balboas)			FUNCIONARIOS			SUELDO BRUTO <sup>1/</sup> (En miles de Balboas)		
	TOTAL	PERMANENTES	EVENTUALES <sup>2/</sup>	TOTAL	PERMANENTES	EVENTUALES <sup>2/</sup>	TOTAL SUELDO PROMEDIO	PERMANENTES	EVENTUALES <sup>2/</sup>
<b>Empresas Públicas</b>	<b>22,078</b>	<b>21,145</b>	<b>933</b>	<b>17,697</b>	<b>17,045</b>	<b>652</b>	<b>1,248</b>	<b>1,241</b>	<b>1,431</b>
Autoridad Marítima de Panamá	2,082	2,061	21	1,627	1,622	5	1,280	1,271	4,200
Bingos Nacionales	31	31	-	36	36	-	861	861	..
Autoridad Aeronáutica Civil	1,443	1,429	14	885	881	4	..	1,622	..
Aeropuerto Internacional de Tocumen, S.A.	2,232	2,232	-	1,514	1,514	-	1,474	1,474	-
Instituto de Acueductos y Alcantarillados Nacionales <sup>5/</sup>	3,326	3,289	37	2,848	2,799	49	1,168	1,175	755
Instituto de Mercado Agropecuario <sup>6/</sup>	1,081	364	717	735	296	439	1,471	1,230	1,633
Empresa de Transmisión Eléctrica, S.A. <sup>7/</sup>	1,135	1,135	-	526	526	-	2,158	2,158	-
Lotería Nacional de Beneficencia	1,894	1,894	-	1,622	1,622	-	1,168	1,168	-
Zona Libre de Colón	727	597	130	592	532	60	1,228	1,122	2,167
Empresa de Generación Eléctrica, S. A.	42	42	-	13	13	-	3,231	3,231	-
Agencia del Área Panamá Pacífico	154	154	-	92	92	-	1,674	1,674	-
Autoridad de Aseo Urbano y Domiciliario	2,537	2,523	14	2,366	2,271	95	1,072	1,111	147
Empresa Nacional de Autopistas, S.A.	99	99	-	35	35	-	2,829	2,829	-
Empresa Metro de Panamá, S.A.	1,172	1,172	-	710	710	-	1,651	1,651	-
Empresa Mercados Nacionales de la Cadena de Frio, S.A.	377	377	-	307	307	-	1,228	1,228	..
Transporte Masivo de Panamá, S.A.	3,746	3,746	-	3,789	3,789	-	989	989	-
<b>Intermediarios Financieros</b>	<b>12,239</b>	<b>11,921</b>	<b>318</b>	<b>8,148</b>	<b>7,887</b>	<b>261</b>	<b>1,502</b>	<b>1,512</b>	<b>1,218</b>
Superintendencia de Bancos	750	750	-	396	396	-	1,894	1,894	..
Banco de Desarrollo Agropecuario	973	865	108	688	638	50	1,414	1,356	2,160
Banco Hipotecario Nacional	378	302	76	355	284	71	1,065	1,063	1,070
Banco Nacional de Panamá	5,782	5,778	4	3,685	3,682	3	1,569	1,569	1,333
Caja de Ahorros	3,657	3,548	109	2,601	2,489	112	1,406	1,425	973
Superintendencia del Mercado de Valores	206	206	-	102	102	-	2,030	2,030	..
Instituto de Seguro Agropecuario	333	312	21	247	222	25	1,348	1,405	840
Superintendencia de Seguros y Reaseguros	160	160	-	74	74	-	2,162	2,162	..

<sup>1/</sup> Incluye empleados transitorios y contingentes.

<sup>2/</sup> Se excluyen los pagos por horas extras, vigencias expiradas, décimo tercer mes, gastos de representación, jubilaciones y funcionarios eventuales de proyectos de inversión.

<sup>3/</sup> No estan operando.

<sup>4/</sup> Creada la Agencia Panameña de Alimentos mediante Ley 206 del 30 de marzo de 2021, la cual entró en vigencia el 1 de octubre de 2021; reemplaza a la Autoridad Panameña de Seguridad de Alimentos.

<sup>5/</sup> A partir de enero 2023, la entidad hizo ajustes en el registro de los salarios reportados.

<sup>6/</sup> Incluye empleados de Programa de Inversión.

<sup>7/</sup> No incluye pagos a observadores meteorólogos a partir de enero 2023.

<sup>8/</sup> Creada mediante Decreto Ejecutivo No.2 del 7 de marzo de 2022, reglamenta la Ley 209 de 22 de abril de 2021.

<sup>9/</sup> Creado mediante Ley 375 de 8 de marzo de 2023; reemplaza al Instituto Nacional de la Mujer.

(-) Cantidad nula o cero.

(..) Dato no aplicable.

**Cuadro No.8 DIFERENCIAS EN EL SUELDO BRUTO MENSUAL Y NÚMERO DE FUNCIONARIOS,  
PERMANENTES Y EVENTUALES, EN EL SECTOR PÚBLICO:  
FEBRERO DE 2024 - ENERO DE 2024**

ENTIDAD	PERMANENTES Y EVENTUALES <sup>1/</sup>						DIFERENCIAS			
	SUELDO BRUTO <sup>2/</sup> (En miles de B./.)			TOTAL FUNCIONARIOS			PERMANENTES		EVENTUALES <sup>1/</sup>	
	FEBRERO	ENERO	VARIACIÓN ABSOLUTA	FEBRERO	ENERO	VARIACIÓN ABSOLUTA	SUELDO BRUTO <sup>2/</sup> (En miles de B./.)	FUNCIO- NARIOS	SUELDO BRUTO <sup>2/</sup> (En miles de B./.)	FUNCIO- NARIOS
<b>Total del Sector Público</b>	<b>427,175</b>	<b>403,046</b>	<b>24,129</b>	<b>250,272</b>	<b>239,223</b>	<b>11,049</b>	<b>5,862</b>	<b>1,847</b>	<b>18,267</b>	<b>9,203</b>
<b>Gobierno Central</b>	<b>263,356</b>	<b>248,107</b>	<b>15,249</b>	<b>159,635</b>	<b>151,377</b>	<b>8,258</b>	<b>2,113</b>	<b>664</b>	<b>13,136</b>	<b>7,594</b>
Asamblea Nacional de Diputados	7,116	5,620	1,496	3,630	3,065	565	138	7	1,358	558
Contraloría General de la República	6,138	6,140	-2	3,723	3,723	-	-2	-	-	-
Ministerio de la Presidencia	3,362	3,086	276	2,252	2,161	91	276	91	-	-
Servicio de Protección Institucional	2,711	2,712	-1	2,030	2,030	-	-1	-	-	-
Ministerio de Gobierno	3,364	3,336	28	3,475	3,453	22	-1	-2	29	24
Ministerio de Seguridad Pública	44,048	42,692	1,356	32,413	31,789	624	578	56	778	568
Ministerio de Relaciones Exteriores	1,092	1,015	77	681	631	50	-8	-5	85	55
Ministerio de Educación	103,805	100,539	3,266	58,637	56,155	2,482	119	36	3,147	2,446
Ministerio de Cultura	771	732	39	698	663	35	12	6	27	29
Ministerio de Comercio e Industrias	959	813	146	761	671	90	10	2	136	88
Ministerio de Obras Públicas	1,755	1,620	135	1,894	1,815	79	3	-6	132	85
Ministerio de Desarrollo Agropecuario	4,010	3,821	189	2,308	2,119	189	16	9	173	180
Ministerio de Salud	41,055	36,396	4,659	19,236	17,043	2,193	3	-11	4,656	2,204
Ministerio de Trabajo y Desarrollo Laboral	1,177	821	356	1,029	731	298	4	2	352	296
Ministerio de Vivienda y Ordenamiento Territorial	703	659	44	651	613	38	36	36	8	2
Ministerio de Economía y Finanzas	4,040	3,985	55	2,743	2,728	15	-5	-1	60	16
Ministerio de Desarrollo Social	1,455	1,450	5	1,488	1,493	-5	5	-5	-	-
Ministerio del Ambiente	2,634	2,612	22	1,726	1,721	5	19	3	3	2
Ministerio de la Mujer <sup>3/</sup>	204	165	39	160	129	31	10	5	29	26
Órgano Judicial	10,981	10,631	350	6,249	6,108	141	350	141	-	-
Procuraduría General de la Nación	12,068	11,945	123	7,071	7,061	10	123	10	-	-
Tribunal Electoral	6,065	3,726	2,339	4,279	3,164	1,115	390	272	1,949	843
Procuraduría de la Administración	419	415	4	236	235	1	4	1	-	-
Fiscalía General Electoral	575	349	226	384	208	176	12	4	214	172
Tribunal de Cuentas	229	209	20	117	111	6	20	6	-	-
Fiscalía de Cuentas	237	234	3	147	142	5	3	5	-	-
Defensoría del Pueblo	328	328	-	243	242	1	-	1	-	-
Tribunal Administrativo Tributario	145	148	-3	89	90	-1	-3	-1	-	-
Tribunal Administrativo de la Función Pública <sup>3/</sup>	-	-	-	-	-	-	-	-	-	-
Representantes de Corregimientos	1,910	1,908	2	1,285	1,283	2	2	2	-	-
<b>Sector Descentralizado</b>	<b>163,819</b>	<b>154,939</b>	<b>8,880</b>	<b>90,637</b>	<b>87,846</b>	<b>2,791</b>	<b>3,749</b>	<b>1,183</b>	<b>5,131</b>	<b>1,609</b>
<b>Instituciones Descentralizadas</b>	<b>129,502</b>	<b>122,189</b>	<b>7,313</b>	<b>64,792</b>	<b>62,599</b>	<b>2,193</b>	<b>3,186</b>	<b>1,232</b>	<b>4,127</b>	<b>961</b>
Autoridad del Tránsito y Transporte Terrestre	1,600	879	721	1,279	908	371	649	300	72	71
Autoridad Nacional de los Servicios Públicos	926	902	24	522	509	13	14	7	10	6
Caja de Seguro Social	71,421	71,183	238	31,906	31,622	284	224	163	14	121
Autoridad de Protección al Consumidor y Defensa de la Competencia	539	420	119	487	417	70	23	8	96	62
Sistema de Ahorro y Capitalización	65	62	3	39	39	-	-	-	3	-
Instituto para la Formación y Aprovechamiento de los Recursos Humanos	760	453	307	673	464	209	217	121	90	88
Instituto de Innovación Agropecuaria de Panamá	779	778	1	496	496	-	1	-	-	-
Instituto Panameño de Deportes	1,321	623	698	1,081	686	395	335	132	363	263
Instituto Nacional de Formación Profesional y Capacitación para el Desarrollo Humano	698	469	229	564	451	113	52	11	177	102
Instituto Técnico Superior Especializado	513	451	62	283	250	33	10	13	52	20
Instituto Panameño de Habitación Especial	4,086	4,034	52	2,130	2,119	11	33	3	19	8
Autoridad Nacional para la Innovación Gubernamental	215	218	-3	107	108	-1	-3	-1	-	-
Instituto Panameño Autónomo Cooperativo	596	544	52	473	427	46	46	46	6	-
Autoridad de Turismo de Panamá	349	321	28	274	264	10	24	7	4	3
Instituto Conmemorativo Gorgas de Estudios de la Salud	736	677	59	388	343	45	-5	-2	64	47
Registro Público de Panamá	696	694	2	673	667	6	-10	-4	12	10
Universidad Autónoma de Chiriquí	8,999	5,901	3,098	2,305	2,231	74	82	-3	3,016	77
Universidad de Panamá	17,549	17,630	-81	10,115	10,189	-74	55	24	-136	-98
Universidad Especializada de Las Américas	1,793	1,719	74	777	813	-36	206	1	-132	-37
Universidad Tecnológica de Panamá	6,539	5,466	1,073	3,006	2,555	451	796	318	277	133
Universidad Marítima Internacional de Panamá	434	351	83	257	210	47	25	7	58	40
Sistema Estatal de Radio y Televisión	371	342	29	309	291	18	4	-	25	18
Agencia Panameña de Alimentos <sup>4/</sup>	175	177	-2	122	122	0	-2	-	-	-
Dirección General de Contrataciones Públicas	183	193	-10	106	110	-4	-10	-4	-	-
Secretaría Nacional de Ciencia, Tecnología e Innovación	406	400	6	186	183	3	6	3	-	-
Autoridad de los Recursos Acuáticos de Panamá	469	458	11	379	372	7	-2	-3	13	10
Tribunal Administrativo de Contrataciones Públicas	104	101	3	49	48	1	3	1	-	-
Autoridad de la Micro, Pequeña y Mediana Empresa	322	232	90	196	178	18	90	18	-	-
Zona Franca del Barú	22	21	1	20	16	4	-	2	1	2
Secretaría Nacional de Discapacidad	291	293	-2	224	227	-3	-2	-3	-	-
Autoridad Nacional de Aduanas	1,747	1,644	103	1,718	1,705	13	94	6	9	7
Secretaría Nacional de Niñez, Adolescencia y Familia	374	373	1	245	244	1	1	1	-	-
Autoridad Nacional de Administración de Tierras	873	736	137	732	685	47	137	47	-	-
Autoridad de Pasaportes de Panamá	162	163	-1	148	149	-1	-1	-1	-	-
Autoridad Nacional de Transparencia y Acceso a la Información	124	107	17	76	66	10	3	2	14	8
Superintendencia de Sujetos no Financieros	264	251	13	114	111	3	13	3	-	-
Autoridad Nacional de Descentralización	434	315	119	273	237	36	119	36	-	-
Benemérito Cuerpo de Bomberos de Panamá	2,245	2,283	-38	1,916	1,941	-25	-38	-25	-	-
Propanamá <sup>5/</sup>	127	127	-	48	48	-	-	-	-	-
Centro Nacional de Estudios en Técnicas de Imágenes Moleculares <sup>3/</sup>	-	-	-	-	-	-	-	-	-	-
Instituto de Meteorología e Hidrología de Panamá <sup>6/</sup>	195	198	-3	96	98	-2	-3	-2	-	-

**Cuadro No.8 DIFERENCIAS EN EL SUELDO BRUTO MENSUAL Y NÚMERO DE FUNCIONARIOS,  
PERMANENTES Y EVENTUALES, EN EL SECTOR PÚBLICO:  
FEBRERO DE 2024 - ENERO DE 2024 (Conclusión)**

ENTIDAD	PERMANENTES Y EVENTUALES <sup>1/</sup>						DIFERENCIAS			
	SUELDO BRUTO <sup>2/</sup> (En miles de B./.)			TOTAL FUNCIONARIOS			PERMANENTES		EVENTUALES <sup>3/</sup>	
	FEBRERO	ENERO	VARIACIÓN ABSOLUTA	FEBRERO	ENERO	VARIACIÓN ABSOLUTA	SUELDO BRUTO <sup>2/</sup> (En miles de B./.)	FUNCIO- NARIOS	SUELDO BRUTO <sup>2/</sup> (En miles de B./.)	FUNCIO- NARIOS
<b>Empresas Públicas</b>	<b>22,078</b>	<b>20,622</b>	<b>1,456</b>	<b>17,697</b>	<b>17,203</b>	<b>494</b>	<b>557</b>	<b>-111</b>	<b>899</b>	<b>605</b>
Autoridad Marítima de Panamá	2,082	2,078	4	1,627	1,633	-6	-17	-11	21	5
Bingos Nacionales	31	31	-	36	37	-1	-	-1	-	-
Autoridad Aeronáutica Civil	1,443	1,429	14	885	881	4	-	-	14	4
Aeropuerto Internacional de Tocumen, S.A.	2,232	2,283	-51	1,514	1,534	-20	-51	-20	-	-
Instituto de Acueductos y Alcantarillados Nacionales	3,326	3,331	-5	2,848	2,851	-3	-8	-5	3	2
Instituto de Mercadeo Agropecuario	1,081	352	729	735	295	440	12	1	717	439
Empresa de Transmisión Eléctrica, S.A. <sup>6/</sup>	1,135	1,135	-	526	526	-	-	-	-	-
Lotería Nacional de Beneficencia	1,894	1,400	494	1,622	1,609	13	494	13	-	-
Zona Libre de Colón	727	595	132	592	531	61	2	1	130	60
Empresa de Generación Eléctrica, S. A.	42	42	-	13	13	-	-	-	-	-
Agencia del Área Panamá Pacífico	154	156	-2	92	93	-1	-2	-1	-	-
Autoridad de Aseo Urbano y Domiciliario	2,537	2,305	232	2,366	2,276	90	218	-5	14	95
Empresa Nacional de Autopistas, S.A.	99	98	1	35	34	1	1	1	-	-
Empresa Metro de Panamá, S.A.	1,172	1,201	-29	710	719	-9	-29	-9	-	-
Empresa Mercados Nacionales de la Cadena de Frío, S.A.	377	403	-26	307	311	-4	-26	-4	-	-
Transporte Masivo de Pasajeros, S.A.	3,746	3,783	-37	3,789	3,860	-71	-37	-71	-	-
<b>Intermediarios Financieros</b>	<b>12,239</b>	<b>12,128</b>	<b>111</b>	<b>8,148</b>	<b>8,044</b>	<b>104</b>	<b>6</b>	<b>62</b>	<b>105</b>	<b>43</b>
Superintendencia de Bancos	750	745	5	396	395	1	5	1	-	-
Banco de Desarrollo Agropecuario	973	874	99	688	641	47	-9	-3	108	50
Banco Hipotecario Nacional	378	376	2	355	357	-2	-1	-2	3	-
Banco Nacional de Panamá	5,782	5,783	-1	3,685	3,677	9	-2	8	1	1
Caja de Ahorros	3,657	3,653	4	2,601	2,585	16	14	27	-10	-11
Superintendencia del Mercado de Valores	206	211	-5	102	104	-3	-5	-3	-	-
Instituto de Seguro Agropecuario	333	326	7	247	211	36	4	33	3	3
Superintendencia de Seguros y Reaseguros	160	160	-	74	74	-	-	-	-	-

<sup>1/</sup> Incluye empleados transitorios y contingentes.

<sup>2/</sup> Se excluyen los pagos por horas extras, vigencias expiradas, décimo tercer mes, gastos de representación, jubilaciones y funcionarios eventuales de proyectos de inversión.

<sup>3/</sup> No están operando.

<sup>4/</sup> Creada la Agencia Panameña de Alimentos mediante Ley 206 del 30 de marzo de 2021, la cual entró en vigencia el 1 de octubre de 2021; reemplaza a la Autoridad Panameña de Seguridad de Alimentos.

<sup>5/</sup> Creada la Agencia para la Atracción de Inversiones y la Promoción de las Exportaciones (Propanamé), adscrita al Ministerio de Relaciones Exteriores, mediante Decreto Ejecutivo No. 181-A del 27 de agosto de 2019.

<sup>6/</sup> No incluye pagos a observadores meteorólogos.

(-) Cantidad nula o cero.

(.) Dato no aplicable.

**Cuadro No.9 DIFERENCIAS EN EL SUELDO BRUTO MENSUAL Y NÚMERO DE FUNCIONARIOS,  
PERMANENTES Y EVENTUALES, EN EL SECTOR PÚBLICO:  
FEBRERO 2024-2023**

ENTIDAD	PERMANENTES Y EVENTUALES <sup>1/</sup>						DIFERENCIAS			
	SUELDO BRUTO <sup>2/</sup> (En miles de B/.)			TOTAL FUNCIONARIOS			PERMANENTES		EVENTUALES <sup>1/</sup>	
	FEBRERO 2024	FEBRERO 2023	VARIACIÓN ABSOLUTA	FEBRERO 2024	FEBRERO 2023	VARIACIÓN ABSOLUTA	SUELDO BRUTO <sup>2/</sup> (En miles de B/.)	FUNCIO- NARIOS	SUELDO BRUTO <sup>2/</sup> (En miles de B/.)	FUNCIO- NARIOS
<b>Total del Sector Público</b>	<b>427,175</b>	<b>406,554</b>	<b>20,621</b>	<b>250,272</b>	<b>247,726</b>	<b>2,546</b>	<b>18,106</b>	<b>6,849</b>	<b>2,515</b>	<b>-4,303</b>
<b>Gobierno Central</b>	<b>263,356</b>	<b>255,214</b>	<b>8,142</b>	<b>159,635</b>	<b>159,272</b>	<b>363</b>	<b>8,246</b>	<b>3,741</b>	<b>-104</b>	<b>-3,378</b>
Asamblea Nacional de Diputados	7,116	7,600	-484	3,630	3,527	103	169	195	-653	-92
Contraloría General de la República	6,138	6,916	-778	3,723	4,830	-1,107	368	154	-1,146	-1,261
Ministerio de la Presidencia	3,362	2,981	381	2,252	2,144	108	381	108	-	-
Servicio de Protección Institucional	2,711	2,580	131	2,030	1,946	84	131	84	-	-
Ministerio de Gobierno	3,364	3,363	1	3,475	3,488	-13	109	68	-108	-81
Ministerio de Seguridad Pública	44,048	42,112	1,936	32,413	31,439	974	1,875	983	61	-9
Ministerio de Relaciones Exteriores	1,092	1,013	79	681	655	26	61	18	18	8
Ministerio de Educación	103,805	101,855	1,950	58,637	58,525	112	1,672	636	278	-524
Ministerio de Cultura	771	760	11	698	700	-2	2	-12	9	10
Ministerio de Comercio e Industrias	959	978	-19	761	800	-39	26	34	-45	-73
Ministerio de Obras Públicas	1,755	1,770	-15	1,894	2,025	-131	-18	-49	3	-82
Ministerio de Desarrollo Agropecuario	4,010	4,219	-209	2,308	2,701	-393	101	-8	-310	-385
Ministerio de Salud	41,055	40,062	993	19,236	19,918	-682	656	283	337	-965
Ministerio de Trabajo y Desarrollo Laboral	1,177	1,202	-25	1,029	1,079	-50	-46	-50	21	-
Ministerio de Vivienda y Ordenamiento Territorial	703	708	-5	651	663	-12	-10	-12	5	-
Ministerio de Economía y Finanzas	4,040	3,944	96	2,743	2,789	-46	55	-49	41	3
Ministerio de Desarrollo Social	1,455	1,417	38	1,488	1,488	-	38	-	-	-
Ministerio del Ambiente	2,634	2,583	51	1,726	1,733	-7	53	-6	-2	-1
Ministerio de la Mujer <sup>3/</sup>	204	-	204	160	-	160	175	134	29	26
Órgano Judicial	10,981	10,119	862	6,249	5,847	402	862	402	-	-
Procuraduría General de la Nación	12,068	11,058	1,010	7,071	6,548	523	1,010	523	-	-
Tribunal Electoral	6,065	4,423	1,642	4,279	4,093	186	401	236	1,241	-50
Procuraduría de la Administración	419	387	32	236	223	13	32	13	-	-
Fiscalía General Electoral	575	361	214	384	239	145	67	20	147	125
Tribunal de Cuentas	229	202	27	117	117	-	32	4	-5	-4
Fiscalía de Cuentas	237	226	11	147	140	7	11	7	-	-
Defensoría del Pueblo	328	312	16	243	235	8	41	31	-25	-23
Tribunal Administrativo Tributario	145	137	8	89	81	8	8	8	-	-
Tribunal Administrativo de la Función Pública <sup>3/</sup>	-	-	-	-	-	-	-	-	-	-
Representantes de Corregimientos	1,910	1,926	-16	1,285	1,299	-14	-16	-14	-	-
<b>Sector Descentralizado</b>	<b>163,819</b>	<b>151,340</b>	<b>12,479</b>	<b>90,637</b>	<b>88,454</b>	<b>2,183</b>	<b>9,860</b>	<b>3,108</b>	<b>2,619</b>	<b>-925</b>
<b>Instituciones Descentralizadas</b>	<b>129,502</b>	<b>119,948</b>	<b>9,554</b>	<b>64,792</b>	<b>63,574</b>	<b>1,218</b>	<b>7,045</b>	<b>2,057</b>	<b>2,509</b>	<b>-839</b>
Autoridad del Tránsito y Transporte Terrestre	1,600	889	711	1,279	941	338	639	267	72	71
Autoridad Nacional de los Servicios Públicos	926	841	85	522	507	15	75	9	10	6
Caja de Seguro Social	71,421	69,648	1,773	31,906	31,821	85	2,101	443	-328	-358
Autoridad de Protección al Consumidor y Defensa de la Competencia	539	458	81	487	454	33	8	-14	73	47
Sistema de Ahorro y Capitalización	65	56	9	39	35	4	9	4	-	-
Instituto para la Formación y Aprovechamiento de los Recursos Humanos	760	606	154	673	665	8	214	119	-60	-111
Instituto de Innovación Agropecuaria de Panamá	779	790	-11	496	511	-15	-4	-6	-7	-9
Instituto Panameño de Deportes	1,321	674	647	1,081	740	341	330	126	317	215
Instituto Nacional de Formación Profesional y Capacitación para el Desarrollo Humano	698	692	6	564	576	-12	55	2	-49	-14
Instituto Técnico Superior Especializado	513	330	183	283	181	102	116	73	67	29
Instituto Panameño de Habitación Especial	4,086	3,828	258	2,130	2,045	85	251	81	7	4
Autoridad Nacional para la Innovación Gubernamental	215	211	4	107	104	3	4	3	-	-
Instituto Panameño Autónomo Cooperativo	596	598	-2	473	480	-7	39	36	-41	-43
Autoridad de Turismo de Panamá	349	340	9	274	283	-9	16	3	-7	-12
Instituto Conmemorativo Gorgas de Estudios de la Salud	736	659	77	388	351	37	25	4	52	33
Registro Público de Panamá	696	697	-1	673	685	-12	-1	-12	-	-
Universidad Autónoma de Chiriquí	8,999	5,679	3,320	2,305	2,258	47	644	316	2,676	-269
Universidad de Panamá	17,549	16,887	662	10,115	9,949	166	808	352	-146	-186
Universidad Especializada de Las Américas	1,793	1,482	311	777	843	-66	185	-22	126	-44
Universidad Tecnológica de Panamá	6,539	5,794	745	3,006	2,943	63	810	66	-65	-3
Universidad Marítima Internacional de Panamá	434	436	-2	257	236	21	26	15	-28	6
Sistema Estatal de Radio y Televisión	371	368	3	309	318	-9	-1	-8	4	-1
Agencia Panameña de Alimentos <sup>4/</sup>	175	148	27	122	111	11	27	11	-	-
Dirección General de Contrataciones Públicas	183	193	-10	106	111	-5	-10	-5	-	-
Secretaría Nacional de Ciencia, Tecnología e Innovación	406	398	8	186	183	3	8	3	-	-
Autoridad de los Recursos Acuáticos de Panamá	469	480	-11	379	395	-16	-13	-13	2	-3
Tribunal Administrativo de Contrataciones Públicas	104	98	6	49	48	1	6	1	-	-
Autoridad de la Micro, Pequeña y Mediana Empresa	322	230	92	196	185	11	92	11	-	-
Zona Franca del Barú	22	24	-2	20	24	-4	-	-2	-2	-2
Secretaría Nacional de Discapacidad	291	297	-6	224	233	-9	-2	-6	-4	-3
Autoridad Nacional de Aduanas	1,747	1,660	87	1,718	1,649	69	203	207	-116	-138
Instituto Nacional de la Mujer	-	213	-213	-	173	-173	-184	-143	-29	-30
Secretaría Nacional de Niñez, Adolescencia y Familia	374	343	31	245	243	2	31	2	-	-
Autoridad Nacional de Administración de Tierras	873	722	151	732	667	65	151	65	-	-
Autoridad de Pasaportes de Panamá	162	152	10	148	146	2	10	2	-	-
Autoridad Nacional de Transparencia y Acceso a la Información	124	103	21	76	65	11	7	3	14	8
Superintendencia de Sujetos no Financieros	264	202	62	114	85	29	62	29	-	-
Autoridad Nacional de Descentralización	434	299	135	273	247	26	151	37	-16	-11
Benemérito Cuerpo de Bomberos de Panamá	2,245	2,198	47	1,916	1,993	-77	60	-56	-13	-21
Propanamá <sup>5/</sup>	127	113	14	48	42	6	14	6	-	-
Centro Nacional de Estudios en Técnicas de Imágenes Moleculares <sup>3/</sup>	-	-	-	-	-	-	-	-	-	-
Instituto de Meteorología e Hidrología de Panamá <sup>6/</sup>	195	112	83	96	48	48	83	48	-	-

**Cuadro No.9 DIFERENCIAS EN EL SUELDO BRUTO MENSUAL Y NÚMERO DE FUNCIONARIOS,  
PERMANENTES Y EVENTUALES, EN EL SECTOR PÚBLICO:  
FEBRERO 2024-2023 (Conclusión)**

ENTIDAD	PERMANENTES Y EVENTUALES <sup>1/</sup>						DIFERENCIAS			
	SUELDO BRUTO <sup>2/</sup> (En miles de B/.)			TOTAL FUNCIONARIOS			PERMANENTES		EVENTUALES <sup>1/</sup>	
	FEBRERO 2024	FEBRERO 2023	VARIACIÓN ABSOLUTA	FEBRERO 2024	FEBRERO 2023	VARIACIÓN ABSOLUTA	SUELDO BRUTO <sup>2/</sup> (En miles de B/.)	FUNCIO- NARIOS	SUELDO BRUTO <sup>2/</sup> (En miles de B/.)	FUNCIO- NARIOS
<b>Empresas Públicas</b>	<b>22,078</b>	<b>20,263</b>	<b>1,815</b>	<b>17,697</b>	<b>17,274</b>	<b>423</b>	<b>1,775</b>	<b>514</b>	<b>40</b>	<b>-91</b>
Autoridad Marítima de Panamá	2,082	1,996	86	1,627	1,561	66	90	67	-4	-1
Bingos Nacionales	31	26	5	36	28	8	5	8	-	-
Autoridad Aeronáutica Civil	1,443	1,437	6	885	886	-1	5	4	1	-5
Aeropuerto Internacional de Tocumen, S.A.	2,232	2,074	158	1,514	1,451	63	158	63	-	-
Instituto de Acueductos y Alcantarillados Nacionales	3,326	3,160	166	2,848	2,642	206	166	206	-	-
Instituto de Mercado Agropecuario	1,081	729	352	735	765	-30	11	-17	341	-13
Empresa de Transmisión Eléctrica, S.A. <sup>3/</sup>	1,135	1,039	96	526	507	19	96	19	-	-
Lotería Nacional de Beneficencia	1,894	1,376	518	1,622	1,581	41	518	41	-	-
Zona Libre de Colón	727	590	137	592	567	25	152	23	-15	2
Empresa de Generación Eléctrica, S. A.	42	37	5	13	15	-2	5	-2	-	-
Agencia del Área Panamá Pacífico	154	166	-12	92	97	-5	-12	-5	-	-
Autoridad de Aseo Urbano y Domiciliario	2,537	2,396	141	2,366	2,461	-95	419	-24	-278	-71
Empresa Nacional de Autopistas, S.A.	99	84	15	35	31	4	15	4	-	-
Empresa Metro de Panamá, S.A.	1,172	1,077	95	710	624	86	100	89	-5	-3
Empresa Mercados Nacionales de la Cadena de Frío, S.A.	377	376	1	307	303	4	1	4	-	-
Transporte Masivo de Pasajeros, S.A.	3,746	3,700	46	3,789	3,755	34	46	34	-	-
<b>Intermediarios Financieros</b>	<b>12,239</b>	<b>11,129</b>	<b>1,110</b>	<b>8,148</b>	<b>7,606</b>	<b>542</b>	<b>1,040</b>	<b>537</b>	<b>70</b>	<b>5</b>
Superintendencia de Bancos	750	761	-11	396	407	-11	-11	-11	-	-
Banco de Desarrollo Agropecuario	973	869	104	688	670	18	35	12	69	6
Banco Hipotecario Nacional	378	354	24	355	325	30	3	7	21	23
Banco Nacional de Panamá	5,782	5,160	622	3,685	3,511	174	636	186	-14	-12
Caja de Ahorros	3,657	3,267	390	2,601	2,250	351	365	326	25	25
Superintendencia del Mercado de Valores	206	221	-15	102	109	-8	-15	-8	-	-
Instituto de Seguro Agropecuario	333	328	5	247	256	-9	36	28	-31	-37
Superintendencia de Seguros y Reaseguros	160	169	-9	74	78	-4	-9	-4	-	-

<sup>1/</sup> Incluye empleados transitorios y contingentes.

<sup>2/</sup> Se excluyen los pagos por horas extras, vigencias expiradas, décimo tercer mes, gastos de representación, jubilaciones y funcionarios eventuales de proyectos de inversión.

<sup>3/</sup> No están operando.

<sup>4/</sup> Creada la Agencia Panameña de Alimentos mediante Ley 206 del 30 de marzo de 2021, la cual entró en vigencia el 1 de octubre de 2021; reemplaza a la Autoridad Panameña de Seguridad de Alimentos.

<sup>5/</sup> Creada la Agencia para la Atracción de Inversiones y la Promoción de las Exportaciones (Propanamá), adscrita al Ministerio de Relaciones Exteriores, mediante Decreto Ejecutivo No. 181-A del 27 de agosto de 2019.

<sup>6/</sup> No incluye pagos a observadores meteorólogos.

(-) Cantidad nula o cero.

(.) Dato no aplicable.



**Cuadro No.10 SUELDO BRUTO MENSUAL Y NÚMERO DE FUNCIONARIOS, PERMANENTES Y EVENTUALES,  
EN EL SECTOR PÚBLICO FEBRERO DE 2023**

ENTIDAD	SUELDO BRUTO <sup>1/</sup> (En miles de Balboas)			FUNCIONARIOS			SUELDO PROMEDIO <sup>1/</sup> (En Balboas)		
	TOTAL	PERMANENTES	EVENTUALES <sup>2/</sup>	TOTAL <sup>(R)</sup>	PERMANENTES	EVENTUALES <sup>2/</sup>	TOTAL SUELDO PROMEDIO	PERMANENTES	EVENTUALES <sup>2/</sup>
<b>Total del Sector Público</b>	<b>406,554</b>	<b>382,623</b>	<b>23,931</b>	<b>247,726</b>	<b>227,746</b>	<b>19,980</b>	<b>1,641</b>	<b>1,680</b>	<b>1,198</b>
<b>Gobierno Central</b>	<b>255,214</b>	<b>241,662</b>	<b>13,552</b>	<b>159,272</b>	<b>148,156</b>	<b>11,116</b>	<b>1,602</b>	<b>1,631</b>	<b>1,219</b>
Asamblea Nacional de Diputados	7,600	5,589	2,011	3,527	2,877	650	2,155	1,943	3,094
Contraloría General de la República	6,916	5,770	1,146	4,830	3,569	1,261	1,432	1,617	909
Ministerio de la Presidencia	2,981	2,981	-	2,144	2,144	-	1,390	1,390	...
Servicio de Protección Institucional	2,580	2,580	-	1,946	1,946	-	1,326	1,326	...
Ministerio de Gobierno	3,363	3,226	137	3,488	3,383	105	964	954	1,305
Ministerio de Seguridad Pública	42,112	41,395	717	31,439	30,862	577	1,339	1,341	1,243
Ministerio de Relaciones Exteriores	1,013	946	67	655	608	47	1,547	1,556	1,426
Ministerio de Educación	101,855	98,986	2,869	58,525	55,555	2,970	1,740	1,782	966
Ministerio de Cultura	760	742	18	700	681	19	1,086	1,090	947
Ministerio de Comercio e Industrias	978	797	181	800	639	161	1,223	1,247	1,124
Ministerio de Obras Públicas	1,770	1,641	129	2,025	1,858	167	874	883	772
Ministerio de Desarrollo Agropecuario	4,219	3,736	483	2,701	2,136	565	1,562	1,749	855
Ministerio de Salud	40,062	35,743	4,319	19,918	16,749	3,169	2,011	2,134	1,363
Ministerio de Trabajo y Desarrollo Laboral	1,202	871	331	1,079	783	296	1,114	1,112	1,118
Ministerio de Vivienda y Ordenamiento Territorial	708	705	3	663	661	2	1,088	1,067	1,500
Ministerio de Economía y Finanzas	3,944	3,925	19	2,789	2,776	13	1,414	1,414	1,462
Ministerio de Desarrollo Social	1,417	1,417	-	1,488	1,488	-	952	952	...
Ministerio del Ambiente	2,583	2,578	5	1,733	1,730	3	1,490	1,490	1,667
Ministerio de la Mujer <sup>3/</sup>	-	-	-	-	-	-	-	-	-
Órgano Judicial	10,119	10,119	-	5,847	5,847	-	1,731	1,731	...
Procuraduría General de la Nación	11,058	11,058	-	6,548	6,548	-	1,689	1,689	...
Tribunal Electoral	4,423	3,403	1,020	4,093	3,056	1,037	1,081	1,114	984
Procuraduría de la Administración	387	387	-	223	223	-	1,735	1,735	...
Fiscalía General Electoral	361	294	67	239	192	47	1,510	1,531	1,426
Tribunal de Cuentas	202	197	5	117	113	4	1,726	1,743	...
Fiscalía de Cuentas	226	226	-	140	140	-	1,614	1,614	...
Defensoría del Pueblo	312	287	25	235	212	23	1,328	1,354	1,087
Tribunal Administrativo Tributario	137	137	-	81	81	-	1,691	1,691	...
Tribunal Administrativo de la Función Pública <sup>3/</sup>	-	-	-	-	-	-	-	-	...
Representantes de Corregimientos	1,926	1,926	-	1,299	1,299	-	1,483	1,483	...
<b>Sector Descentralizado</b>	<b>151,340</b>	<b>140,961</b>	<b>10,379</b>	<b>88,454</b>	<b>79,590</b>	<b>8,864</b>	<b>1,711</b>	<b>1,771</b>	<b>1,171</b>
<b>Instituciones Descentralizadas</b>	<b>119,948</b>	<b>110,710</b>	<b>9,238</b>	<b>63,574</b>	<b>55,709</b>	<b>7,865</b>	<b>1,887</b>	<b>1,987</b>	<b>1,175</b>
Autoridad del Tránsito y Transporte Terrestre	889	889	-	941	941	-	945	945	...
Autoridad Nacional de los Servicios Públicos	841	841	-	507	507	-	1,659	1,659	...
Caja de Seguro Social	69,648	67,058	2,590	31,821	30,119	1,702	2,189	2,226	1,522
Autoridad de Protección al Consumidor y Defensa de la Competencia	458	435	23	454	439	15	1,009	991	1,533
Sistema de Ahorro y Capitalización	56	50	6	35	28	7	1,600	1,786	857
Instituto para la Formación y Aprovechamiento de los Recursos Humanos	606	456	150	665	466	199	911	979	754
Instituto de Innovación Agropecuaria de Panamá	790	783	7	511	502	9	1,546	1,560	778
Instituto Panameño de Deportes	674	628	46	740	692	48	911	908	958
Instituto Nacional de Formación Profesional y Capacitación para el Desarrollo Humano	692	466	226	576	460	116	1,201	1,013	1,948
Instituto Técnico Superior Especializado	330	325	5	181	174	7	1,823	1,868	714
Instituto Panameño de Rehabilitación Especial	3,828	3,816	12	2,045	2,041	4	1,872	1,870	3,000
Autoridad Nacional para la Innovación Gubernamental	211	211	-	104	104	-	2,029	2,029	...
Instituto Panameño Autónomo Cooperativo	598	544	54	480	426	54	1,246	1,277	1,000
Autoridad de Turismo de Panamá	340	329	11	283	268	15	1,201	1,228	733
Instituto Conmemorativo Gorgas de Estudios de la Salud	659	647	12	351	337	14	1,877	1,920	857
Registro Público de Panamá	697	685	12	685	675	10	1,018	1,015	1,200
Universidad Autónoma de Chiriquí	5,679	5,131	548	2,258	1,642	616	2,515	3,125	890
Universidad de Panamá	16,887	12,274	4,613	9,949	5,519	4,430	1,697	2,224	1,041
Universidad Especializada de Las Américas	1,482	1,234	248	843	677	166	1,758	1,823	1,494
Universidad Tecnológica de Panamá	5,794	5,450	344	2,943	2,796	147	1,969	1,949	2,340
Universidad Marítima Internacional de Panamá	436	350	86	236	202	34	1,847	1,733	2,529
Sistema Estatal de Radio y Televisión	368	347	21	318	299	19	1,157	1,161	1,105
Agencia Panameña de Alimentos <sup>4/</sup>	148	148	-	111	111	-	1,333	1,333	...
Dirección General de Contrataciones Públicas	193	193	-	111	111	-	1,739	1,739	...
Secretaría Nacional de Ciencia, Tecnología e Innovación	398	398	-	183	183	-	2,175	2,175	...
Autoridad de los Recursos Acuáticos de Panamá	480	469	11	395	382	13	1,215	1,228	846
Tribunal Administrativo de Contrataciones Públicas	98	98	-	48	48	-	2,042	2,042	...
Autoridad de la Micro, Pequeña y Mediana Empresa	230	230	-	185	185	-	1,243	1,243	...
Zona Franca del Barú	24	21	3	24	20	4	1,000	1,050	750
Secretaría Nacional de Discapacidad	297	293	4	233	230	3	1,275	1,274	1,333
Autoridad Nacional de Aduanas	1,660	1,535	125	1,649	1,504	145	1,007	1,021	862
Instituto Nacional de la Mujer	213	184	29	173	143	30	1,231	1,287	967
Secretaría Nacional de Niñez, Adolescencia y Familia	343	343	-	243	243	-	1,412	1,412	...
Autoridad Nacional de Administración de Tierras	722	722	-	667	667	-	1,082	1,082	...
Autoridad de Pasaportes de Panamá	152	152	-	146	146	-	1,041	1,041	...
Autoridad Nacional de Transparencia y Acceso a la Información	103	103	-	65	65	-	1,585	1,585	...
Superintendencia de Sujetos no Financieros	202	202	-	85	85	-	2,376	2,376	...
Autoridad Nacional de Descentralización	299	283	16	247	236	11	1,211	1,199	...
Benemérito Cuerpo de Bomberos de Panamá	2,198	2,162	36	1,993	1,946	47	1,103	1,111	766
Propanamá	113	113	-	42	42	-	-	-	...
Centro Nacional de Estudios en Técnicas de Imágenes Moleculares <sup>3/</sup>	-	-	-	-	-	-	-	-	...
Instituto de Meteorología e Hidrología de Panamá <sup>3/</sup>	112	112	-	48	48	-	2,333	-	...

**Cuadro No.10 SUELDO BRUTO MENSUAL Y NÚMERO DE FUNCIONARIOS, PERMANENTES Y EVENTUALES,  
EN EL SECTOR PÚBLICO: FEBRERO DE 2023 (Conclusión)**

ENTIDAD	SUELDO BRUTO <sup>1/</sup> (En miles de Balboas)			FUNCIONARIOS			SUELDO PROMEDIO <sup>1/</sup> (En Balboas)		
	TOTAL	PERMANENTES	EVENTUALES <sup>2/</sup>	TOTAL	PERMANENTES	EVENTUALES <sup>2/</sup>	TOTAL SUELDO PROMEDIO	PERMANENTES	EVENTUALES <sup>2/</sup>
<b>Empresas Públicas</b>	<b>20,263</b>	<b>19,370</b>	<b>893</b>	<b>17,274</b>	<b>16,531</b>	<b>743</b>	<b>1,173</b>	<b>1,172</b>	<b>1,202</b>
Autoridad Marítima de Panamá	1,996	1,971	25	1,561	1,555	6	1,279	1,268	4,167
Bingos Nacionales	26	26	-	28	28	-	929	929	..
Autoridad Aeronáutica Civil	1,437	1,424	13	886	877	9	1,622	1,624	1,444
Aeropuerto Internacional de Tocumen, S.A.	2,074	2,074	-	1,451	1,451	-	1,429	1,429	..
Instituto de Acueductos y Alcantarillados Nacionales <sup>5/</sup>	3,160	3,123	37	2,642	2,593	49	1,196	1,204	755
Instituto de Mercado Agropecuario <sup>6/</sup>	729	353	376	765	313	452	953	1,128	..
Empresa de Transmisión Eléctrica, S.A. <sup>7/</sup>	1,039	1,039	-	507	507	-	2,049	2,049	..
Lotería Nacional de Beneficencia	1,376	1,376	-	1,581	1,581	-	870	870	..
Zona Libre de Colón	590	445	145	567	509	58	1,041	874	2,500
Empresa de Generación Eléctrica, S. A	37	37	-	15	15	-	2,467	2,467	..
Agencia del Área Panamá Pacífico	166	166	-	97	97	-	1,711	1,711	..
Autoridad de Aseo Urbano y Domiciliario	2,396	2,104	292	2,461	2,295	166	974	917	1,759
Empresa Nacional de Autopistas, S.A.	84	84	-	31	31	-	2,710	2,710	..
Empresa Metro de Panamá, S.A.	1,077	1,072	5	624	621	3	1,726	1,726	1,667
Empresa Mercados Nacionales de la Cadena de Frío, S.A.	376	376	-	303	303	-	1,241	1,241	..
Transporte Masivo de Panamá, S.A.	3,700	3,700	-	3,755	3,755	-	985	985	..
<b>Intermediarios Financieros</b>	<b>11,129</b>	<b>10,881</b>	<b>248</b>	<b>7,606</b>	<b>7,350</b>	<b>256</b>	<b>1,463</b>	<b>1,480</b>	<b>969</b>
Superintendencia de Bancos	761	761	-	407	407	-	1,870	1,870	..
Banco de Desarrollo Agropecuario	869	830	39	670	626	44	1,297	1,326	886
Banco Hipotecario Nacional	354	299	55	325	277	48	1,089	1,079	1,146
Banco Nacional de Panamá	5,160	5,142	18	3,511 <sup>(R)</sup>	3,496	15	1,470	1,471	1,200
Caja de Ahorros	3,267	3,183	84	2,250	2,163	87	1,452	1,472	966
Superintendencia del Mercado de Valores	221	221	-	109	109	-	2,028	2,028	..
Instituto de Seguro Agropecuario	328	276	52	256	194	62	1,281	1,423	839
Superintendencia de Seguros y Reaseguros	169	169	-	78	78	-	2,167	2,167	..

<sup>1/</sup> Incluye empleados transitorios y contingentes.

<sup>2/</sup> Se excluyen los pagos por horas extras, vigencias expiradas, décimo tercer mes, gastos de representación, jubilaciones y funcionarios eventuales de proyectos de inversión.

<sup>3/</sup> No están operando.

<sup>4/</sup> Creada la Agencia Panameña de Alimentos mediante Ley 206 del 30 de marzo de 2021, la cual entró en vigencia el 1 de octubre de 2021; reemplaza a la Autoridad Panameña de Seguridad de Alimentos.

<sup>5/</sup> A partir de enero 2023, la entidad hizo ajustes en el registro de los salarios reportados.

<sup>6/</sup> Incluye empleados de Programa de Inversión.

<sup>7/</sup> No incluye pagos a observadores meteorólogos a partir de enero 2023.

<sup>8/</sup> Creada mediante Decreto Ejecutivo No.2 del 7 de marzo de 2022, reglamenta la Ley 209 de 22 de abril de 2021.

<sup>9/</sup> Creado mediante Ley 375 de 8 de marzo de 2023; reemplaza al Instituto Nacional de la Mujer.

(-) Cantidad nula o cero.

(.) Dato no aplicable.

(R) Cifras revisadas.

**Cuadro No.11 SUELDO BRUTO MENSUAL Y NÚMERO DE FUNCIONARIOS, PERMANENTES Y EVENTUALES,  
EN EL SECTOR PÚBLICO ENERO DE 2024**

ENTIDAD	SUELDO BRUTO <sup>1/</sup> (En miles de B/.)			FUNCIONARIOS			SUELDO PROMEDIO <sup>1/</sup> (En Balboas)		
	TOTAL	PERMANENTES	EVENTUALES <sup>2/</sup>	TOTAL	PERMANENTES	EVENTUALES <sup>2/</sup>	TOTAL SUELDO PROMEDIO	PERMANENTES	EVENTUALES <sup>2/</sup>
<b>Total del Sector Público</b>	<b>403,046</b>	<b>394,867</b>	<b>8,179</b>	<b>239,223</b>	<b>232,748</b>	<b>6,475</b>	<b>1,685</b>	<b>1,697</b>	<b>1,263</b>
<b>Gobierno Central</b>	<b>248,107</b>	<b>247,795</b>	<b>312</b>	<b>151,377</b>	<b>151,233</b>	<b>144</b>	<b>1,639</b>	<b>1,638</b>	<b>2,167</b>
Asamblea Nacional de Diputados	5,620	5,620	-	3,065	3,065	-	1,834	1,834	..
Contraloría General de la República	6,140	6,140	-	3,723	3,723	-	1,649	1,649	..
Ministerio de la Presidencia	3,086	3,086	-	2,161	2,161	-	1,428	1,428	..
Servicio de Protección Institucional	2,712	2,712	-	2,030	2,030	-	1,336	1,336	..
Ministerio de Gobierno	3,336	3,336	-	3,453	3,453	-	966	966	..
Ministerio de Seguridad Pública	42,692	42,692	-	31,789	31,789	-	1,343	1,343	..
Ministerio de Relaciones Exteriores	1,015	1,015	-	631	631	-	1,609	1,609	..
Ministerio de Educación	100,539	100,539	-	56,155	56,155	-	1,790	1,790	..
Ministerio de Cultura	732	732	-	663	663	-	1,104	1,104	..
Ministerio de Comercio e Industrias	813	813	-	671	671	-	1,212	1,212	..
Ministerio de Obras Públicas	1,620	1,620	-	1,815	1,815	-	893	893	..
Ministerio de Desarrollo Agropecuario	3,821	3,821	-	2,119	2,119	-	1,803	1,803	..
Ministerio de Salud	36,396	36,396	-	17,043	17,043	-	2,136	2,136	..
Ministerio de Trabajo y Desarrollo Laboral	821	821	-	731	731	-	1,123	1,123	..
Ministerio de Vivienda y Ordenamiento Territorial	659	659	-	613	613	-	1,075	1,075	..
Ministerio de Economía y Finanzas	3,985	3,985	-	2,728	2,728	-	1,461	1,461	..
Ministerio de Desarrollo Social	1,450	1,450	-	1,493	1,493	-	971	971	..
Ministerio del Ambiente	2,612	2,612	-	1,721	1,721	-	1,518	1,518	..
Ministerio de la Mujer <sup>3/</sup>	165	165	-	129	129	-	1,279	1,279	..
Órgano Judicial	10,631	10,631	-	6,108	6,108	-	1,741	1,741	..
Procuraduría General de la Nación	11,945	11,945	-	7,061	7,061	-	1,692	1,692	..
Tribunal Electoral	3,726	3,414	312	3,164	3,020	144	1,178	1,130	2,167
Procuraduría de la Administración	415	415	-	235	235	-	1,766	1,766	..
Fiscalía General Electoral	349	349	-	208	208	-	1,678	1,678	..
Tribunal de Cuentas	209	209	-	111	111	-	1,883	1,883	..
Fiscalía de Cuentas	234	234	-	142	142	-	1,648	1,648	..
Defensoría del Pueblo	328	328	-	242	242	-	1,355	1,355	..
Tribunal Administrativo Tributario	148	148	-	90	90	-	1,644	1,644	..
Tribunal Administrativo de la Función Pública <sup>3/</sup>	-	-	-	-	-	-	-	-	..
Representantes de Corregimientos	1,908	1,908	-	1,283	1,283	-	1,487	1,487	..
<b>Sector Descentralizado</b>	<b>154,939</b>	<b>147,072</b>	<b>7,867</b>	<b>87,846</b>	<b>81,515</b>	<b>6,331</b>	<b>1,764</b>	<b>1,804</b>	<b>1,243</b>
<b>Instituciones Descentralizadas</b>	<b>122,189</b>	<b>114,569</b>	<b>7,620</b>	<b>62,599</b>	<b>56,534</b>	<b>6,065</b>	<b>1,952</b>	<b>2,027</b>	<b>1,256</b>
Autoridad del Tránsito y Transporte Terrestre	879	879	-	908	908	-	968	968	..
Autoridad Nacional de los Servicios Públicos	902	902	-	509	509	-	1,772	1,772	..
Caja de Seguro Social	71,183	68,935	2,248	31,622	30,399	1,223	2,251	2,268	1,838
Autoridad de Protección al Consumidor y Defensa de la Competencia	420	420	-	417	417	-	1,007	1,007	..
Sistema de Ahorro y Capitalización	62	59	3	39	32	7	1,590	1,844	429
Instituto para la Formación y Aprovechamiento de los Recursos Humanos	453	453	-	464	464	-	976	976	..
Instituto de Innovación Agropecuaria de Panamá	778	778	-	496	496	-	1,569	1,569	..
Instituto Panameño de Deportes	623	623	-	686	686	-	908	908	..
Instituto Nacional de Formación Profesional y Capacitación para el Desarrollo Humano	469	469	-	451	451	-	1,040	1,040	..
Instituto Técnico Superior Especializado	451	431	20	250	234	16	1,804	1,842	1,250
Instituto Panameño de Habilitación Especial	4,034	4,034	-	2,119	2,119	-	1,904	1,904	..
Autoridad Nacional para la Innovación Gubernamental	218	218	-	108	108	-	2,019	2,019	..
Instituto Panameño Autónomo Cooperativo	544	537	7	427	416	11	1,274	1,291	636
Autoridad de Turismo de Panamá	321	321	-	264	264	-	1,216	1,216	..
Instituto Conmemorativo Gorgas de Estudios de la Salud	677	677	-	343	343	-	1,974	1,974	..
Registro Público de Panamá	694	694	-	667	667	-	1,040	1,040	..
Universidad Autónoma de Chiriquí	5,901	5,693	208	2,231	1,961	270	2,645	2,903	770
Universidad de Panamá	17,630	13,027	4,603	10,189	5,847	4,342	1,730	2,228	1,060
Universidad Especializada de Las Américas	1,719	1,213	506	813	654	159	2,114	1,855	3,182
Universidad Tecnológica de Panamá	5,466	5,464	2	2,555	2,544	11	2,139	2,148	182
Universidad Marítima Internacional de Panamá	351	351	-	210	210	-	1,671	1,671	..
Sistema Estatal de Radio y Televisión	342	342	-	291	291	-	1,175	1,175	..
Agencia Panameña de Alimentos <sup>4/</sup>	177	177	-	122	122	-	1,451	1,451	..
Dirección General de Contrataciones Públicas	193	193	-	110	110	-	1,755	1,755	..
Secretaría Nacional de Ciencia, Tecnología e Innovación	400	400	-	183	183	-	2,186	2,186	..
Autoridad de los Recursos Acuáticos de Panamá	458	458	-	372	372	-	1,231	1,231	..
Tribunal Administrativo de Contrataciones Públicas	101	101	-	48	48	-	2,104	2,104	..
Autoridad de la Micro, Pequeña y Mediana Empresa	232	232	-	178	178	-	1,303	1,303	..
Zona Franca del Barú	21	21	-	16	16	-	1,313	1,313	..
Secretaría Nacional de Discapacidad	293	293	-	227	227	-	1,291	1,291	..
Autoridad Nacional de Aduanas	1,644	1,644	-	1,705	1,705	-	964	964	..
Secretaría Nacional de Niñez, Adolescencia y Familia	373	373	-	244	244	-	1,529	1,529	..
Autoridad Nacional de Administración de Tierras	736	736	-	685	685	-	1,074	1,074	..
Autoridad de Pasaportes de Panamá	163	163	-	149	149	-	1,094	1,094	..
Autoridad Nacional de Transparencia y Acceso a la Información	107	107	-	66	66	-	1,621	1,621	..
Superintendencia de Sujetos no Financieros	251	251	-	111	111	-	2,261	2,261	..
Autoridad Nacional de Descentralización	315	315	-	237	237	-	1,329	1,329	..
Benemérito Cuerpo de Bomberos de Panamá	2,283	2,260	23	1,941	1,915	26	1,176	1,180	885
Propanamá <sup>5/</sup>	127	127	-	48	48	-	..	..	..
Centro Nacional de Estudios en Técnicas de Imágenes Moleculares <sup>3/</sup>	-	-	-	-	-	-	..	-	..
Instituto de Meteorología e Hidrología de Panamá <sup>8/</sup>	198	198	-	98	98	-	..	..	..

**Cuadro No.11 SUELDO BRUTO MENSUAL Y NÚMERO DE FUNCIONARIOS, PERMANENTES Y EVENTUALES,  
EN EL SECTOR PÚBLICO ENERO DE 2024 (Conclusión)**

ENTIDAD	SUELDO BRUTO <sup>1/</sup> (En miles de B/.)			FUNCIONARIOS			SUELDO PROMEDIO <sup>1/</sup> (En Balboas)		
	TOTAL	PERMANENTES	EVENTUALES <sup>2/</sup>	TOTAL	PERMANENTES	EVENTUALES <sup>2/</sup>	TOTAL SUELDO PROMEDIO	PERMANENTES	EVENTUALES <sup>2/</sup>
<b>Empresas Públicas</b>	<b>20,622</b>	<b>20,588</b>	<b>34</b>	<b>17,203</b>	<b>17,156</b>	<b>47</b>	<b>1,199</b>	<b>1,200</b>	<b>723</b>
Autoridad Marítima de Panamá	2,078	2,078	-	1,633	1,633	-	1,273	1,273	..
Bingos Nacionales	31	31	-	37	37	-	838	838	..
Autoridad Aeronáutica Civil	1,429	1,429	-	881	881	-	1,622	1,622	..
Aeropuerto Internacional de Tocumen, S.A.	2,283	2,283	-	1,534	1,534	-	1,488	1,488	..
Instituto de Acueductos y Alcantarillados Nacionales	3,331	3,297	34	2,851	2,804	47	1,168	1,176	723
Instituto de Mercadeo Agropecuario <sup>6/</sup>	352	352	-	295	295	-	1,193	1,193	..
Empresa de Transmisión Eléctrica, S.A. <sup>7/</sup>	1,135	1,135	-	526	526	-	2,158	2,158	..
Lotería Nacional de Beneficencia	1,400	1,400	-	1,609	1,609	-	870	870	..
Zona Libre de Colón	595	595	-	531	531	-	1,121	1,121	..
Empresa de Generación Eléctrica, S. A.	42	42	-	13	13	-	3,231	3,231	..
Agencia del Área Panamá Pacífico	156	156	-	93	93	-	1,677	1,677	..
Autoridad de Aseo Urbano y Domiciliario	2,305	2,305	-	2,276	2,276	-	1,013	1,013	..
Empresa Nacional de Autopistas, S.A.	98	98	-	34	34	-	2,882	2,882	..
Empresa Metro de Panamá, S.A.	1,201	1,201	-	719	719	-	1,670	1,670	..
Empresa Mercados Nacionales de la Cadena de Frío, S.A.	403	403	-	311	311	-	1,296	1,296	..
Transporte Masivo de Pasajeros, S.A.	3,783	3,783	-	3,860	3,860	-	980	980	..
<b>Intermediarios Financieros</b>	<b>12,128</b>	<b>11,915</b>	<b>213</b>	<b>8,044</b>	<b>7,825</b>	<b>219</b>	<b>1,508</b>	<b>1,523</b>	<b>975</b>
Superintendencia de Bancos	745	745	-	395	395	-	1,886	1,886	..
Banco de Desarrollo Agropecuario	874	874	-	641	641	-	1,363	1,363	..
Banco Hipotecario Nacional	376	303	73	357	286	71	1,053	1,059	1,028
Banco Nacional de Panamá	5,783	5,780	3	3,677	3,674	3	1,573	1,573	1,200
Caja de Ahorros	3,653	3,534	119	2,585	2,462	123	1,413	1,435	967
Superintendencia del Mercado de Valores	211	211	-	104	104	-	2,029	2,029	..
Instituto de Seguro Agropecuario	326	308	18	211	189	22	1,545	1,630	818
Superintendencia de Seguros y Reaseguros	160	160	-	74	74	-	2,162	2,162	..

<sup>1/</sup> Se excluyen los pagos por horas extras, vigencias expiradas, décimo tercer mes, gastos de representación, jubilaciones y funcionarios eventuales de proyectos de inversión.

<sup>2/</sup> Incluye empleados transitorios y contingentes.

<sup>3/</sup> No están operando.

<sup>4/</sup> Creada la Agencia Panameña de Alimentos mediante Ley 206 del 30 de marzo de 2021, la cual entró en vigencia el 1 de octubre de 2021; reemplaza a la Autoridad Panameña de Seguridad de Alimentos.

<sup>5/</sup> Creada la Agencia para la Atracción de Inversiones y la Promoción de las Exportaciones (Propanam), adscrita al Ministerio de Relaciones Exteriores, mediante Decreto Ejecutivo No. 181-A del 27 de agosto de 2019.

<sup>6/</sup> Incluye empleados de Programa de Inversión.

<sup>7/</sup> No incluye pagos a observadores meteorólogos a partir de enero 2023.

<sup>8/</sup> Creada mediante Decreto Ejecutivo No.2 del 7 de marzo de 2022, reglamenta la Ley 209 de 22 de abril de 2021.

<sup>9/</sup> Creada mediante Ley 375 de 8 de marzo de 2023; reemplaza al Instituto Nacional de la Mujer.

(-) Cantidad nula o cero.

(..) Dato no aplicable.