



**CONTRALORÍA GENERAL
DE LA REPÚBLICA**

INFORME DE LA PLANILLA DEL SECTOR PÚBLICO
Al 30 de Abril de 2024

Mayo de 2024

REPÚBLICA DE PANAMÁ
CONTRALORÍA GENERAL DE LA REPÚBLICA

Dirección Nacional de Asesoría Económica y Financiera

GERARDO SOLÍS
Contralor General

DAGOBERTO CORTEZ CASTRO
Subcontralor General

ZENIA VÁSQUEZ DE PALACIOS
Secretaria General

OMAR A. ARAÚZ
Director

HERALDO RÍOS CASTILLO
Subdirector

Departamento de Análisis e Informes Especiales

Asesores Económico-Financieros

Luis De Gracia R.
Coordinador

Otto R. Penso P.
Supervisor

Edilsa Torres E.
Marisol Q. de Cheng
Dalia Rodríguez T.



El Informe de la Planilla del Sector Público es preparado mensualmente por la Unidad de Análisis e Informes Especiales de la Dirección Nacional de Asesoría Económica y Financiera de la Contraloría General de la República, con el apoyo de la Dirección Nacional de Fiscalización General, y con información de la Dirección Nacional de Informática, y de los registros mensuales de planilla remitidos por las instituciones.

Esta información está disponible en la página web de la Contraloría General de la República (<https://www.contraloria.gob.pa/informes/planilla-sector-publico/>). Se autoriza la reproducción total o parcial de esta publicación sin previa autorización, únicamente se solicita que mencione a la Contraloría General de la República como fuente.

ÍNDICE GENERAL

	Pág.
RESUMEN	1
PLANILLA DEL SECTOR PÚBLICO: ABRIL DE 2024	2
1 NÚMERO DE FUNCIONARIOS: ABRIL 2024 Y 2023	2
1.1 SECTOR PÚBLICO	2
1.2 GOBIERNO CENTRAL	3
1.2.1 FUNCIONARIOS PERMANENTES Y EVENTUALES	3
1.2.2 FUNCIONARIOS PERMANENTES	4
1.2.3 FUNCIONARIOS EVENTUALES	5
1.3 SECTOR DESCENTRALIZADO	5
1.3.1 FUNCIONARIOS PERMANENTES Y EVENTUALES	5
1.3.2 FUNCIONARIOS PERMANENTES	6
1.3.3 FUNCIONARIOS EVENTUALES	7
2 SUELDO BRUTO: ABRIL 2024 Y 2023	7
2.1 SECTOR PÚBLICO	7
2.2 GOBIERNO CENTRAL	9
2.2.1 SUELDO BRUTO TOTAL	9
2.2.2 SUELDO BRUTO PERMANENTES	9
2.2.3 SUELDO BRUTO EVENTUALES	10
2.3 SECTOR DESCENTRALIZADO	11
2.3.1 SUELDO BRUTO TOTAL	11
2.3.2 SUELDO BRUTO PERMANENTES	11
2.3.3 SUELDO BRUTO EVENTUALES	12

ÍNDICE DE GRÁFICAS

Pág.

I. NÚMERO DE FUNCIONARIOS: ABRIL DE 2024

SECTOR PÚBLICO

GRÁFICA No.1	NÚMERO DE FUNCIONARIOS PERMANENTES Y EVENTUALES DEL SECTOR PÚBLICO: ABRIL 2023 Y 2024	3
--------------	--	---

GOBIERNO CENTRAL

GRÁFICA No.2	NÚMERO DE FUNCIONARIOS PERMANENTES Y EVENTUALES DEL GOBIERNO CENTRAL: ENERO-ABRIL DE 2023 Y 2024	4
--------------	---	---

GRÁFICA No.3	NÚMERO DE FUNCIONARIOS PERMANENTES DEL GOBIERNO CENTRAL: ENERO-ABRIL DE 2023 Y 2024	4
--------------	--	---

GRÁFICA No.4	NÚMERO DE FUNCIONARIOS EVENTUALES DEL GOBIERNO CENTRAL: ENERO-ABRIL DE 2023 Y 2024	5
--------------	---	---

SECTOR DESCENTRALIZADO

GRÁFICA No.5	NÚMERO DE FUNCIONARIOS PERMANENTES Y EVENTUALES DEL SECTOR DESCENTRALIZADO: ENERO-ABRIL DE 2023 Y 2024	6
--------------	---	---

GRÁFICA No.6	NÚMERO DE FUNCIONARIOS PERMANENTES DEL SECTOR DESCENTRALIZADO: ENERO-ABRIL DE 2023 Y 2024	6
--------------	--	---

GRÁFICA No.7	NÚMERO DE FUNCIONARIOS EVENTUALES DEL SECTOR DESCENTRALIZADO: ENERO-ABRIL DE 2023 Y 2024	7
--------------	---	---

II. SUELDO BRUTO: ABRIL DE 2024

SECTOR PÚBLICO

GRÁFICA No.8	SUELDO BRUTO DE FUNCIONARIOS PERMANENTES Y EVENTUALES DEL SECTOR PÚBLICO: ABRIL 2023 Y 2024	8
--------------	--	---

GOBIERNO CENTRAL

GRÁFICA No.9	SUELDO BRUTO DE FUNCIONARIOS PERMANENTES Y EVENTUALES DEL GOBIERNO CENTRAL: ENERO-ABRIL DE 2023 Y 2024	9
--------------	---	---

GRÁFICA No.10	SUELDO BRUTO DE FUNCIONARIOS PERMANENTES DEL GOBIERNO CENTRAL: ENERO-ABRIL DE 2023 Y 2024	10
---------------	--	----

GRÁFICA No.11	SUELDO BRUTO DE FUNCIONARIOS EVENTUALES DEL GOBIERNO CENTRAL: ENERO-ABRIL DE 2023 Y 2024	10
---------------	---	----

SECTOR DESCENTRALIZADO

GRÁFICA No.12	SUELDO BRUTO DE FUNCIONARIOS PERMANENTES Y EVENTUALES DEL SECTOR DESCENTRALIZADO: ENERO-ABRIL DE 2023 Y 2024	11
---------------	---	----

GRÁFICA No.13	SUELDO BRUTO DE FUNCIONARIOS PERMANENTES DEL SECTOR DESCENTRALIZADO: ENERO-ABRIL DE 2023 Y 2024	12
---------------	--	----

GRÁFICA No.14	SUELDO BRUTO DE FUNCIONARIOS EVENTUALES DEL SECTOR DESCENTRALIZADO: ENERO-ABRIL DE 2023 Y 2024	12
---------------	---	----

ÍNDICE DE CUADROS

	Pág.
CUADRO No.1 NÚMERO DE FUNCIONARIOS DEL SECTOR PÚBLICO ENERO-ABRIL: AÑOS 2024 Y 2023	2
CUADRO No.1a NÚMERO DE FUNCIONARIOS DEL SECTOR PÚBLICO: POR TIPO DE CONTRATO: ABRIL: AÑOS 2024 Y 2023	3
CUADRO No.2 SUELDO BRUTO DE LA PLANILLA DEL SECTOR PÚBLICO: ENERO-ABRIL: AÑOS 2024 Y 2023	8
CUADRO No.2a SUELDO BRUTO DE LA PLANILLA DEL SECTOR PÚBLICO: POR TIPO DE CONTRATO: ABRIL: AÑOS 2024 Y 2023	8
CUADRO No.3 NÚMERO DE FUNCIONARIOS PERMANENTES Y EVENTUALES EN EL SECTOR PÚBLICO: ENERO-ABRIL DE 2024	13
CUADRO No.4 SUELDO BRUTO MENSUAL Y ACUMULADO DE FUNCIONARIOS PERMANENTES Y EVENTUALES EN EL SECTOR PÚBLICO: ENERO-ABRIL DE 2024	15
CUADRO No.5 NÚMERO DE FUNCIONARIOS PERMANENTES Y EVENTUALES EN EL SECTOR PÚBLICO: ENERO-ABRIL DE 2023	17
CUADRO No.6 SUELDO BRUTO MENSUAL Y ACUMULADO DE FUNCIONARIOS PERMANENTES Y EVENTUALES EN EL SECTOR PÚBLICO: ENERO-ABRIL DE 2023	19
CUADRO No.7 SUELDO BRUTO MENSUAL Y NÚMERO DE FUNCIONARIOS, PERMANENTES Y EVENTUALES, EN EL SECTOR PÚBLICO: ABRIL DE 2024	21
CUADRO No.8 DIFERENCIAS EN EL SUELDO BRUTO MENSUAL Y NÚMERO DE FUNCIONARIOS, PERMANENTES Y EVENTUALES, EN EL SECTOR PÚBLICO: ABRIL 2024 - FEBRERO 2024	23
CUADRO No.9 DIFERENCIAS EN EL SUELDO BRUTO MENSUAL Y NÚMERO DE FUNCIONARIOS, PERMANENTES Y EVENTUALES, EN EL SECTOR PÚBLICO: ABRIL 2024 - ABRIL 2023	25
CUADRO No.10 SUELDO BRUTO MENSUAL Y NÚMERO DE FUNCIONARIOS PERMANENTES Y EVENTUALES, EN EL SECTOR PÚBLICO: ABRIL DE 2023	27
CUADRO No.11 SUELDO BRUTO MENSUAL Y NÚMERO DE FUNCIONARIOS, PERMANENTES Y EVENTUALES, EN EL SECTOR PÚBLICO: MARZO DE 2024	29

**RESUMEN
PLANILLA DEL SECTOR PÚBLICO
ABRIL 2024**

En abril de 2024, el Sector Público de Panamá cuenta con un total de 258,266 funcionarios y un Sueldo Bruto de B/.434.1 millones. De estos funcionarios, 234,964 son permanentes y 23,302 eventuales, correspondiendo 167,683 al Gobierno Central y 90,583 en el Sector Descentralizado.

El Sueldo Bruto se descompone en B/.403.5 millones para permanentes y B/.30.6 millones para eventuales, con B/.273.2 millones para el Gobierno Central y B/.160.9 millones para el Sector Descentralizado.

En comparación con el mes anterior, la planilla de abril 2024 refleja un aumento de 2,906 funcionarios, principalmente en los de condición de eventuales y en instituciones como el Ministerio de Educación, la Caja de Seguro Social, la Asamblea Nacional de Diputados, la Universidad Tecnológica de Panamá, el Tribunal Electoral y la Autoridad de la Micro y Pequeña y Mediana Empresa.

Con respecto a marzo de 2024, la planilla de abril de 2024 registró un aumento de B/.5.7 millones (1.3%) en el Sueldo Bruto, principalmente en los funcionarios eventuales.

De igual manera, la comparación anual con abril de 2023 muestra un aumento de 8,646 funcionarios (3.5%), representado en su mayoría por los permanentes (3.0%) y en instituciones como: El Ministerio de Educación, el Ministerio de Seguridad Pública, el Tribunal Electoral, la Procuraduría General de la Nación, la Caja de Seguro Social, el Instituto Panameño de Deportes, el Órgano Judicial, la Autoridad del Tránsito y Transporte Terrestre y el Ministerio de Salud.

Asimismo, en comparación con abril de 2023, la planilla de abril 2024 reflejó un aumento de B/.27.2 millones (6.7%) en el Sueldo Bruto, representado por los funcionarios permanentes que aumentaron en un B/.18.9 millones (4.9%).

PLANILLA DEL SECTOR PÚBLICO: ABRIL DE 2024

Este informe presenta los datos de la Planilla del Sector Público correspondiente a abril de 2024, incluyendo el número de funcionarios y los montos salariales pagados. Además, se comparan estos datos con el mes anterior y con abril de 2023, se muestra el número promedio de funcionarios y el monto acumulado de salarios pagados. La fuente de esta información la constituyen los registros centrales de pago de la Contraloría General de la República y los informes de planillas remitidos por las Instituciones, cuyos pagos no se procesan en esta Institución.

El Sector Público se compone de 94 entidades, el presente informe cuenta con 92 entidades y dos entidades que no está operando. Las 92 entidades se desglosan en: 28 del Gobierno Central, 40 Instituciones Descentralizadas, 16 Empresas Públicas y ocho Intermediarios Financieros. La misma excluye a la Autoridad del Canal de Panamá, patronatos y los municipios con excepción del pago a los Representantes de Corregimiento. Igualmente se excluyen los pagos por horas extras, vigencias expiradas, décimo tercer mes, gastos de representación, jubilaciones y funcionarios eventuales de proyectos de inversión.

En abril de 2024, la planilla del Sector Público contó con 258,266 funcionarios y un Sueldo Bruto de B/.434.1 millones (ver Cuadros No.1 y No.2).

1 NÚMERO DE FUNCIONARIOS

1.1 SECTOR PÚBLICO

La planilla de abril 2024, mostró un total de 258,266 funcionarios, de los cuales 234,964 son permanentes y 23,302 son eventuales (ver Cuadros No.1 y No.7).

En comparación con abril de 2023, la planilla pagada del Sector Público registró un aumento de 8,646 funcionarios (3.5%), desglosados en el aumento de 6,757 funcionarios permanentes (3.0%) y en los funcionarios eventuales en 1,889 (8.8%) (Ver Cuadros No.1, y No.1a).

Con respecto a marzo de 2024, la planilla pagada del Sector Público aumentó en 2,906 funcionarios (ver Cuadro No.8).

**Cuadro No.1 Número de Funcionarios del Sector Público
Enero-Abril: Años 2024 y 2023**

Condición	2024	2023	Diferencia	Variación Porcentual
Promedio	250,780	246,664	4,116	1.7
Enero	239,223	239,922	-700	-0.3
Febrero	250,272	247,726	2,546	1.0
Marzo	255,360	249,388	5,972	2.4
Abril	258,266	249,620	8,646	3.5

Fuente: Informes mensuales revisados de la planilla del Sector Público.

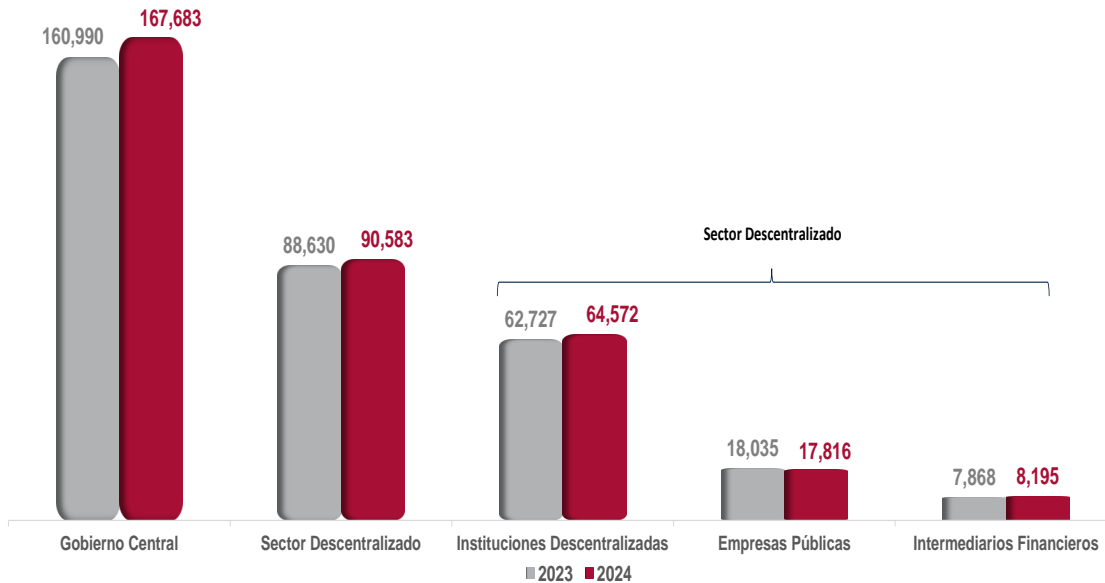
**Cuadro No.1a Número de Funcionarios del Sector Público:
Por Tipo de Contrato: ABRIL 2024 y 2023**

Condición	2024	2023	Diferencia	Variación Porcentual
Total	258,266	249,620	8,646	3.5
Permanentes	234,964	228,207	6,757	3.0
Eventuales	23,302	21,413	1,889	8.8

Fuente: Informes mensuales revisados de la planilla del Sector Público.

Del total de 258,266 funcionarios en abril de 2024, corresponden 167,683 al Gobierno Central y 90,583 al Sector Descentralizado, de los cuales 64,572 son funcionarios de las Instituciones Descentralizadas, 17,816 de las Empresas Públicas y 8,195 de los Intermediarios Financieros (ver Gráfica No.1).

**Gráfica No.1 Número de Funcionarios Permanentes y Eventuales del Sector Público:
Abril 2023 y 2024**



Fuente: Informes mensuales revisados de la planilla del Sector Público.

1.2 GOBIERNO CENTRAL

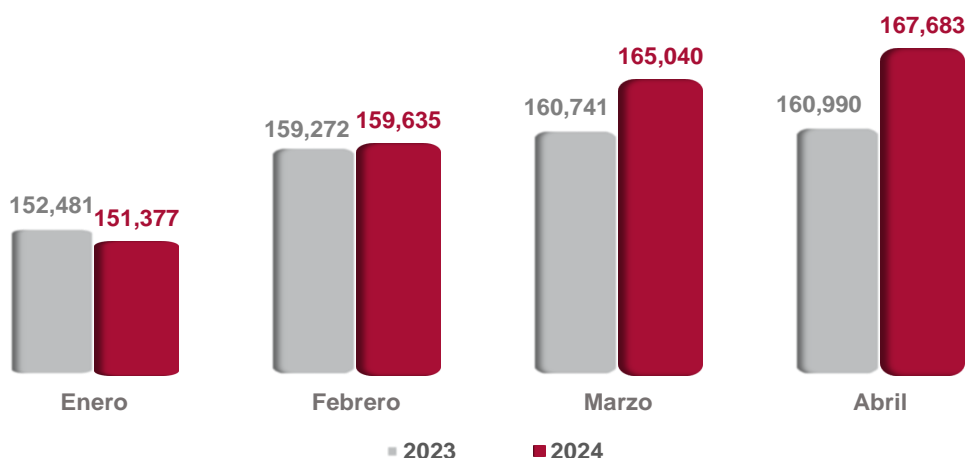
1.2.1 Funcionarios Permanentes y Eventuales

El Gobierno Central en abril de 2024, presentó un total de 167,683 funcionarios, de los cuales 152,431 son permanentes y 15,252 son eventuales. En comparación con abril 2023 refleja un aumento de 6,693 funcionarios (ver Cuadros No.7 y No.9).

Las instituciones que aumentaron el número total de funcionarios en abril de 2024 con respecto a abril 2023 están fundamentalmente: El Ministerio de Educación con 3,879, el Ministerio de Seguridad Pública con 930, el Tribunal Electoral con 536, la Procuraduría General de la Nación con 524 y el Órgano Judicial con 376 (ver Cuadro No.9).

Al comparar abril de 2024 con respecto a marzo de 2024, en el Gobierno Central se observa un aumento neto de 2,643 funcionarios (1.6%) en la planilla pagada (ver Cuadro No. 8).

Gráfica No.2 Número de Funcionarios Permanentes y Eventuales del Gobierno Central: Enero-Abril 2023 y 2024



Fuente: Informes mensuales revisados de la planilla del Sector Público.

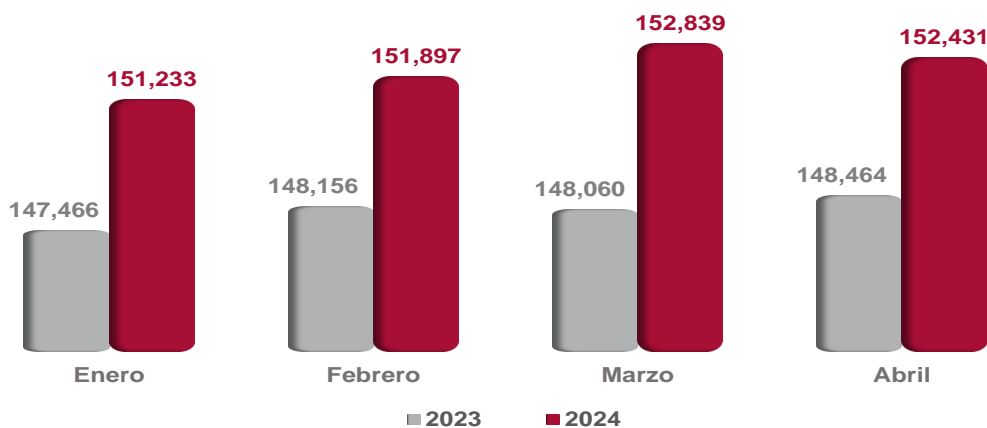
1.2.2 Funcionarios Permanentes

En abril de 2024 el Gobierno Central registró un total de 152,431 funcionarios permanentes. Al comparar el número total de funcionarios permanentes de abril de 2024 con abril de 2023, se refleja un aumento de 3,967 funcionarios (2.7%) (ver Gráfica No.3 y Cuadros No.7 y No.9).

Este aumento se ubica, fundamentalmente, en las siguientes instituciones: El Ministerio de Seguridad Pública con 928, el Ministerio de Educación con 668, la Procuraduría General de la Nación con 524, la Contraloría General de la República con 390, el Órgano Judicial con 377, el Tribunal Electoral con 293 y el Ministerio de Salud con 142 (ver Cuadro No.9).

Con respecto a marzo de 2024, la planilla de abril de 2024, refleja una disminución de 408 funcionarios permanentes (ver Cuadro No.8).

Gráfica No.3 Número de Funcionarios Permanentes del Gobierno Central: Enero-Abril 2023 y 2024



Fuente: Informes mensuales revisados de la planilla del Sector Público.

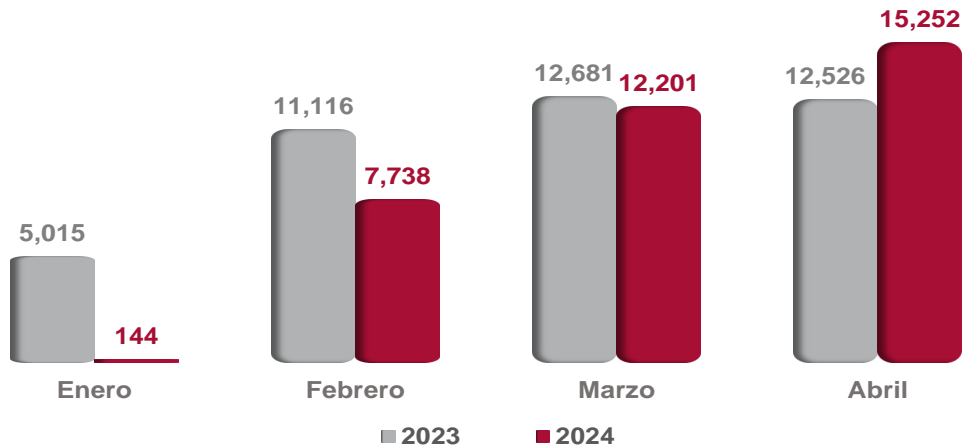
1.2.3 Funcionarios Eventuales

En abril de 2024 el Gobierno Central mostró un total de 15,252 funcionarios eventuales y en abril 2023 fue de 12,526 funcionarios, reflejando un aumento de 2,726 (21.8%) (ver Gráfica No.4, Cuadros No.7 y No.9).

Este aumento se debió fundamentalmente, por la participación de las siguientes instituciones: El Ministerio de Educación con 3,211, el Tribunal Electoral con 243, el Ministerio de Salud con 188 y la Fiscalía General Electoral con 69 (ver Cuadro No.9).

Con respecto a marzo de 2024, la planilla de abril 2024 refleja un aumento de 3,051 funcionarios en el Gobierno Central (ver Cuadro No.8).

**Gráfica No.4 Número de Funcionarios Eventuales del Gobierno Central:
Enero-Abril 2023 y 2024**



Fuente: Informes mensuales revisados de la planilla del Sector Público.

1.3. SECTOR DESCENTRALIZADO

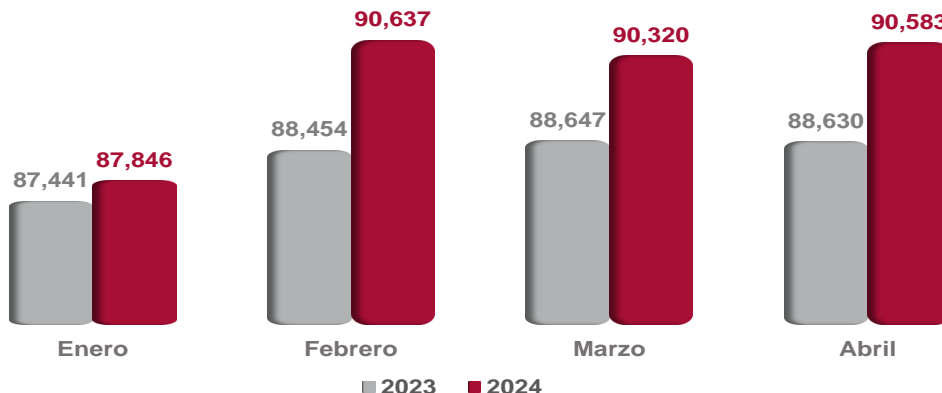
1.3.1 Funcionarios Permanentes y Eventuales

En abril de 2024, la planilla pagada del Sector Descentralizado presentó un total de 90,583 funcionarios entre permanentes y eventuales, de los cuales 64,572 son funcionarios de las Instituciones Descentralizadas, 17,816 de las Empresas Públicas y 8,195 de los Intermediarios Financieros (ver Cuadro No.7).

Al comparar el número de funcionarios de abril 2024 con abril de 2023, se observa un aumento de 1,953 funcionarios (2.2%) (ver Gráfica No.5 y Cuadro No.9).

Con respecto a marzo de 2024, la planilla de abril de 2024 refleja un aumento de 263 funcionarios en el Sector Descentralizado (ver Cuadro No.8).

Gráfica No.5 Número de Funcionarios Permanentes y Eventuales del Sector Descentralizado: Enero-Abril 2023 y 2024



Fuente: Informes mensuales revisados de la planilla del Sector Público.

1.3.2 Funcionarios Permanentes

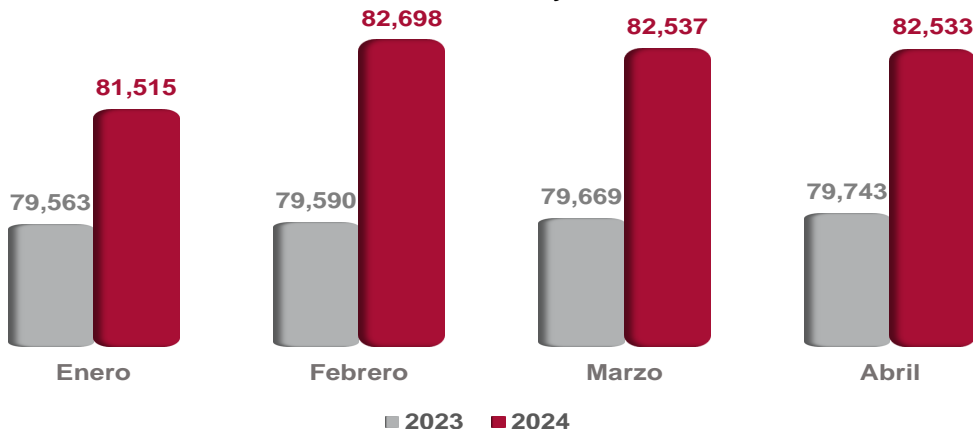
En abril de 2024, el Sector Descentralizado alcanzó un total de 82,533 funcionarios permanentes (ver Cuadro No.7). Al comparar el número de funcionarios permanentes de abril de 2024, con abril de 2023, se refleja un aumento de 2,790 funcionarios (3.5%) (ver Gráfica No.6 y Cuadro No.9).

Las Instituciones Descentralizadas en abril de 2024, con respecto al mismo mes de 2023 aumentaron en 2,530, los Intermediarios Financieros en 370 y las Empresas Públicas disminuyeron en 110 (ver Cuadro No.9).

Entre las instituciones que presentaron mayor aumento en el número de funcionarios permanentes en la planilla pagada de abril 2024, con respecto a abril de 2023 citamos: La Caja de Seguro Social con 788, Universidad de Panamá con 411, la Autoridad del Tránsito y Transporte Terrestre con 281, la Universidad Tecnológica de Panamá y la Autoridad Nacional de Aduanas con 201 (ver Cuadro No.9).

Con respecto a marzo de 2024, la planilla de abril 2024 reflejó una disminución de cuatro funcionarios en el Sector Descentralizado; donde las Empresas Públicas disminuyeron en 32, las Instituciones Descentralizadas aumentaron en un funcionario y los Intermediarios Financieros aumentaron en 27 (ver Cuadro No.8).

Gráfica No.6 Número de Funcionarios Permanentes del Sector Descentralizado: Enero-Abril 2023 y 2024



Fuente: Informes mensuales revisados de la planilla del Sector Público.

1.3.3 Funcionarios Eventuales

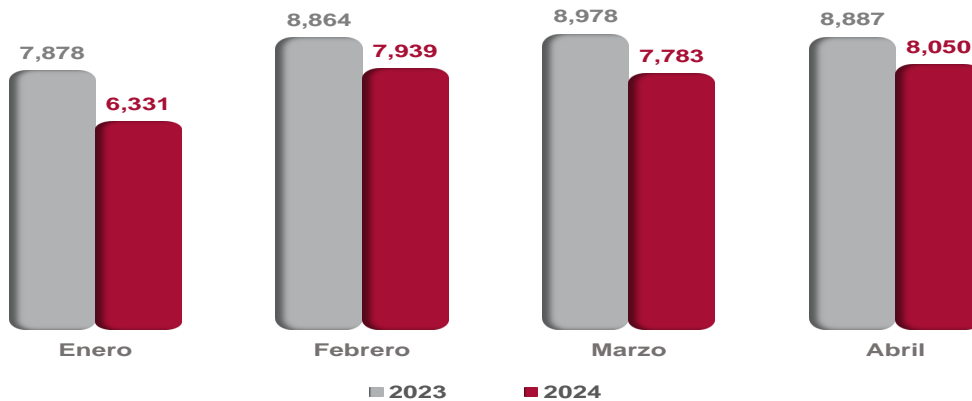
En abril de 2024 el Sector Descentralizado presentó un total de 8,050 funcionarios eventuales mientras que en abril 2023 fueron 8,887 reflejando una disminución de 837 (9.4%) (ver Gráfica No.7 y Cuadro No.9).

Las Instituciones Descentralizadas en abril 2024, con respecto al mismo mes de 2023, disminuyeron en 685, las Empresas Públicas en 109 y los Intermediarios Financieros en 43 (ver Cuadro No.9).

Las instituciones que destacaron en esta disminución fueron: La Universidad de Panamá con 364, la Caja de Seguro Social con 319, la Autoridad Nacional de Aduanas con 168 y el Instituto para la Formación y Aprovechamiento de los Recursos Humanos con 112 (ver Cuadro No.9).

Al comparar la planilla de abril 2024, respecto al mes anterior, ésta aumentó en 267 funcionarios; en donde las Instituciones Descentralizadas aumentaron en 187; los Intermediarios Financieros en 43 y las Empresas Públicas en 37 (ver Cuadro No.8).

Gráfica No.7 Número de Funcionarios Eventuales del Sector Descentralizado: Enero-Abril 2023 y 2024



Fuente: Informes mensuales revisados de la planilla del Sector Público.

2 SUELDO BRUTO

2.1 SECTOR PÚBLICO

El Sueldo Bruto acumulado de la planilla del Sector Público en abril de 2024 totalizó en B/.434.1 millones, de los cuales B/.403.5 millones corresponden a funcionarios permanentes y B/.30.6 millones a funcionarios eventuales (ver Cuadro No.7).

Al comparar el Sueldo Bruto total de abril 2024 respecto a abril 2023, éste presentó un aumento de B/.27.2 millones (6.7%). Desglosados en aumento de sueldos permanentes con B/.18.9 millones y los sueldos eventuales en B/.8.4 millones (ver Cuadros No.2 y No.2a).

Con respecto a marzo de 2024, en la planilla pagada de abril de 2024 se observa un aumento de B/.5.7 millones (1.3%) (ver Cuadro No.8).

**Cuadro No.2 Sueldo Bruto de la Planilla del Sector Público:
Enero-Abril: Años 2024 y 2023
(En miles de B/.)**

Condición	2024	2023	Diferencia	Variación Porcentual
Total	1,689,732	1,616,581	73,151	4.5
Enero	403,046 (R)	395,269	7,777	2.0
Febrero	424,130 (R)	406,554	17,576	4.3
Marzo	428,426	407,850	20,576	5.0
Abril	434,130	406,908	27,222	6.7

Fuente: Informes mensuales revisados de la planilla del Sector Público.
(R) Cifras revisadas.

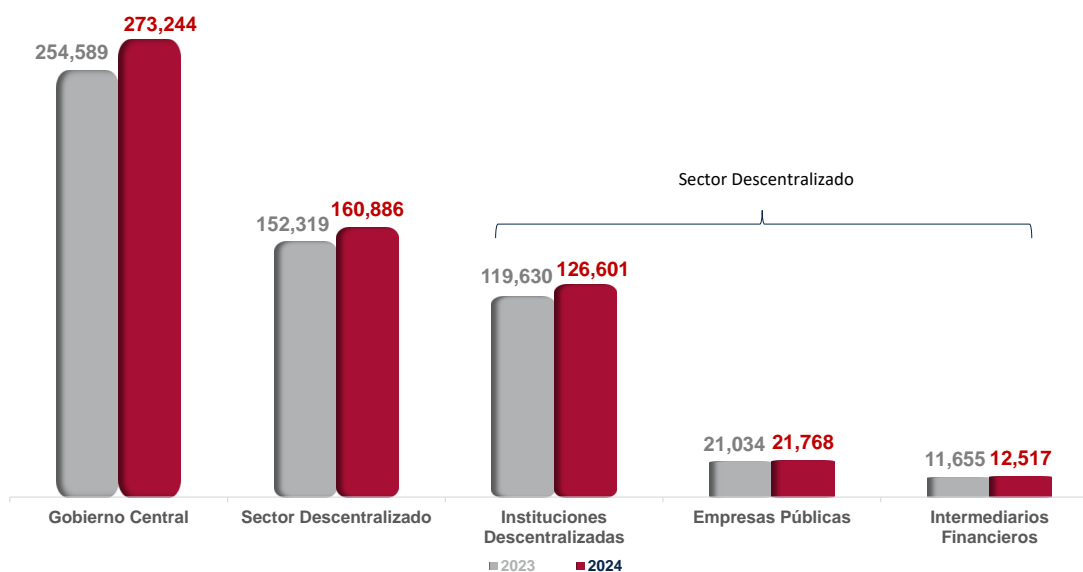
**Cuadro No. 2a Sueldo Bruto de la Planilla del Sector Público:
Por Tipo de Contrato: Abril 2024 y 2023 (En miles de B/.)**

Condición	2024	2023	Diferencia	Variación Porcentual
Total	434,130	406,908	27,222	6.7
Permanentes	403,504	384,632	18,872	4.9
Eventuales	30,626	22,276	8,350	37.5

Fuente: Informes mensuales revisados de la planilla del Sector Público.

Desglosado por Sector, el monto de la planilla de abril 2024 (B/.434.1 millones) comprende B/.273.2 millones pagados a funcionarios del Gobierno Central y B/.160.9 millones a funcionarios del Sector Descentralizado, del cual corresponden B/.126.6 millones a las Instituciones Descentralizadas, B/.21.8 millones de las Empresas Públicas y B/.12.5 millones en los Intermediarios Financieros (ver Gráfica No.8 y Cuadro No.7).

**Gráfica No.8 Sueldo Bruto de Funcionarios Permanente y Eventuales del Sector Público:
Enero-Abril 2023 y 2024. En miles de B/.**



Fuente: Informes mensuales revisados de la planilla del Sector Público.

2.2 GOBIERNO CENTRAL

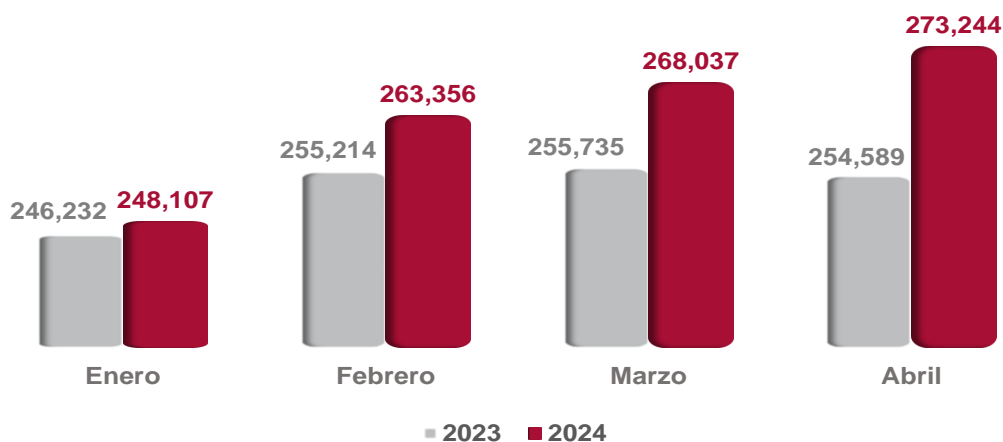
2.2.1 Sueldo Bruto Total

El Gobierno Central en abril de 2024, registró un monto total de B/.273.2 millones entre funcionarios permanentes y eventuales (ver Cuadro No.7).

La planilla del Gobierno Central para abril de 2024 con respecto a abril de 2023, aumentó en B/.18.7 millones al pasar de B/.254.6 millones a B/.273.2 millones en el 2024 (ver Gráfico No.9 y Cuadro No.9).

El Sueldo Bruto pagado en la Planilla del Gobierno Central de abril 2024, con respecto a marzo de 2024, aumentó en B/.5.2 millones (1.9%) (ver Cuadro No.8).

Gráfica No.9 Sueldo Bruto de Funcionarios Permanentes y Eventuales del Gobierno Central: Enero-Abril 2023 y 2024. En miles de B/.



Fuente: Informes mensuales revisados de la planilla del Sector Público.

2.2.2 Sueldo Bruto Permanentes

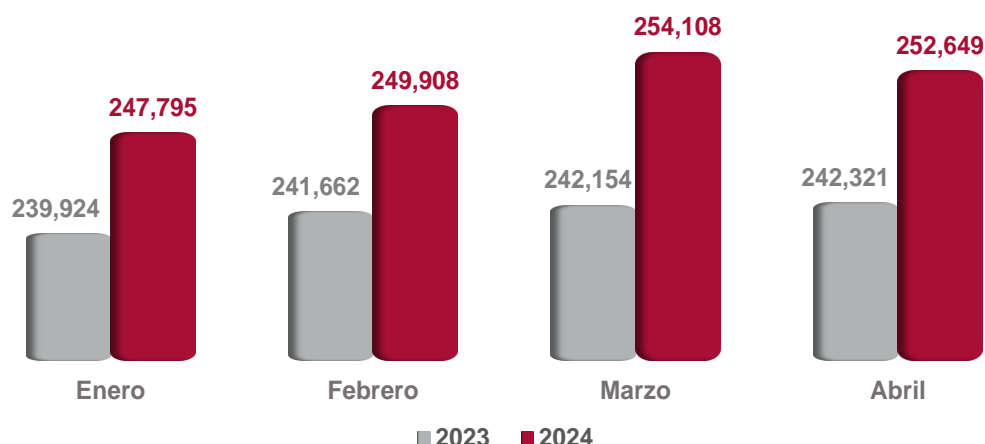
El Sueldo Bruto de funcionarios permanentes del Gobierno Central en abril 2024 totalizó en B/.252.6 millones (ver Gráfica No.10 y Cuadro No.7).

Con respecto a abril de 2023, el monto pagado al personal permanente del Gobierno Central reflejó un aumento de B/.10.3 millones (4.3%) (ver Cuadro No.9).

Los incrementos de abril 2024 con respecto a abril de 2023, se reflejan en las siguientes instituciones: El Ministerio de Educación con B/.2.1 millones, el Órgano Judicial con B/.1.9 millones, El Ministerio de Seguridad Pública con B/.1.6 millones, la Procuraduría General de la Nación con B/.1.1 millones, la Contraloría General de la República con B/.913 mil, el Ministerio de Salud con B/.730 mil, y el Tribunal Electoral con B/.421 mil (ver Cuadro No.9).

Al ser comparado con el mes anterior, el Sueldo Bruto de los funcionarios permanentes del Gobierno Central de abril 2024, disminuyó en B/.1.5 millones (0.6%) (Ver Cuadro No.8).

**Gráfica No.10 Sueldo Bruto de Funcionarios Permanentes del Gobierno Central:
Enero-Abril 2023 y 2024. En miles de B/.**



Fuente: Informes mensuales revisados de la planilla del Sector Público.

2.2.3 Sueldo Bruto Eventuales

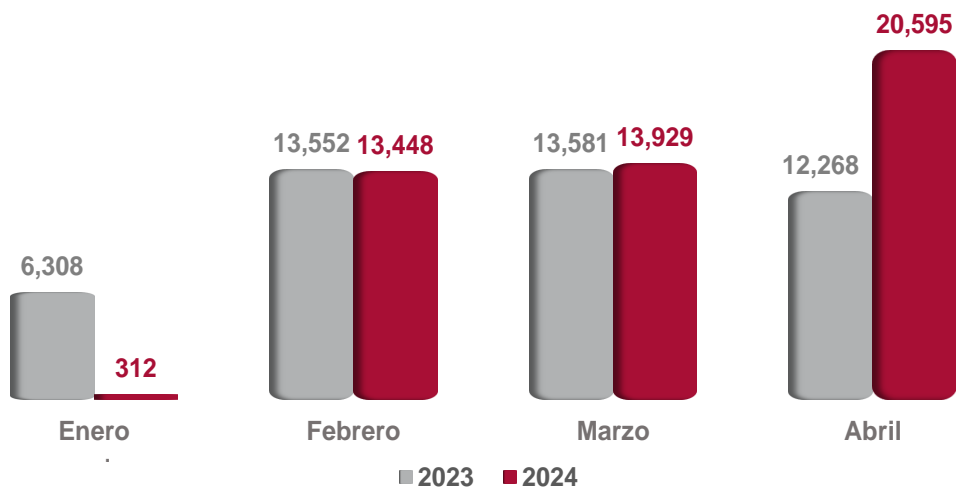
El Sueldo Bruto de funcionarios eventuales del Gobierno Central en abril 2024, totalizó en B/.20.6 millones (ver Gráfica No.11 y Cuadro No.7).

En comparación con abril de 2023, el monto pagado al personal eventual del Gobierno Central reflejó un aumento de B/.8.3 millones; es decir (67.9%) (ver Cuadro No.9).

Entre las instituciones que aumentaron respecto a abril de 2023 tenemos: El Ministerio de Educación con B/.8.9 millones, el Tribunal Electoral con B/.216 mil y el Ministerio de Salud con B/.134 mil (ver Cuadro No.9).

De marzo a abril de 2024 el Gobierno Central presentó un aumento de B/.6.7 millones en el monto pagado a eventuales (ver Cuadro No.8).

**Gráfica No.11 Sueldo Bruto de Funcionarios Eventuales del Gobierno Central:
Enero-Abril 2023 y 2024. En miles de B/.**



Fuente: Informes mensuales revisados de la planilla del Sector Público.

2.3 SECTOR DESCENTRALIZADO

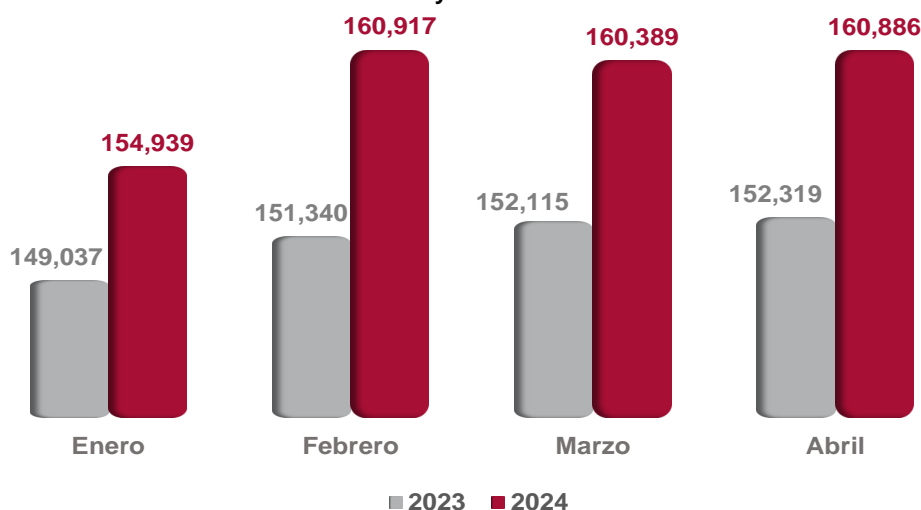
2.3.1 Sueldo Bruto Total

El Sector Descentralizado mostró en abril de 2024, un Sueldo Bruto a funcionarios permanentes y eventuales de B/.160.9 millones (ver Cuadro No.7).

Con respecto a igual período de 2023, la planilla del Sector Descentralizado registró un aumento de B/.8.6 millones, al pasar de B/.152.3 millones a B/.160.9 millones en abril 2024 (ver Gráfica No.12 y Cuadro No.9).

Al ser comparado con el monto de marzo de 2024, se observa un aumento de B/.497 mil (0.3%) (ver Cuadro No.8).

Gráfica No.12 Sueldo Bruto de Funcionarios Permanentes y Eventuales del Sector Descentralizado: Enero-Abril 2023 y 2024. En miles de B/.



Fuente: Informes mensuales revisados de la planilla del Sector Público.

2.3.2 Sueldo Bruto Permanentes

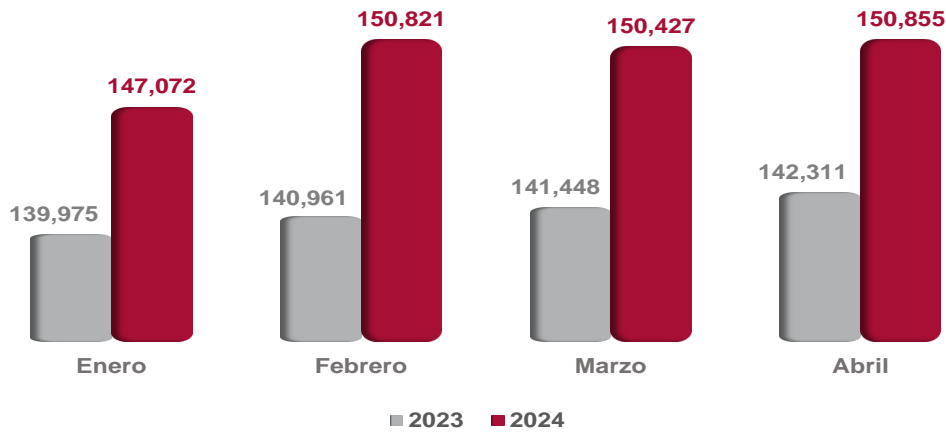
El Sueldo Bruto de los funcionarios permanentes del Sector Descentralizado en abril de 2024, alcanzó un monto de B/.150.9 millones (ver Gráfica No.13 y Cuadro No.7).

Con respecto abril de 2023, el monto pagado al personal permanente presentó un aumento de B/.8.5 millones (6.0%) (ver Cuadro No.9).

Al comparar abril 2024 con abril 2023, las instituciones que registraron los mayores aumentos fueron: La Caja de Seguro Social con B/.2.6 millones, la Universidad de Panamá con B/.1.1 millones, la Universidad Tecnológica de Panamá con B/.631 mil y el Banco Nacional de Panamá con B/.569 mil (ver Cuadro No.9).

Al ser comparada con el monto de marzo 2024, el Sueldo Bruto de empleados permanentes registró un aumento de B/.428 mil (0.3 %) (ver Cuadro No.8).

Gráfica No.13 Sueldo Bruto de Funcionarios Permanentes del Sector Descentralizado: Enero-Abril 2023 y 2024. En miles de B/.



Fuente: Informes mensuales revisados de la planilla del Sector Público.

2.3.3 Sueldo Bruto Eventuales

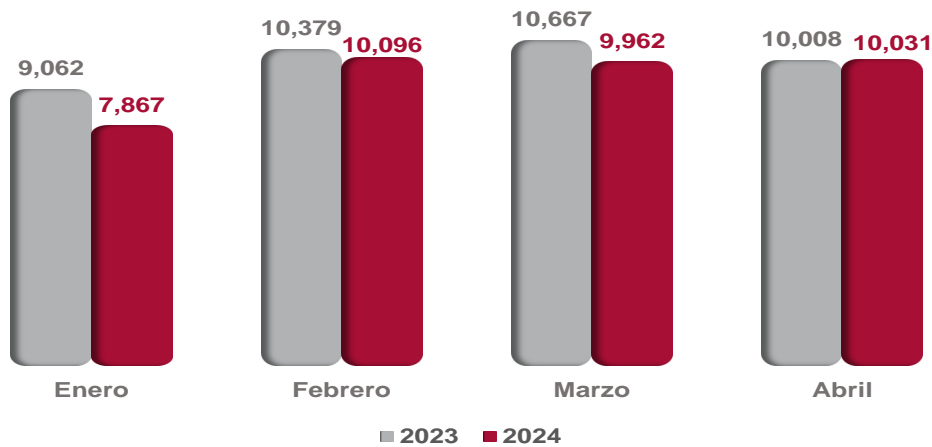
El Sueldo Bruto de los funcionarios eventuales del Sector Descentralizado en abril de 2024, alcanzó un monto de B/.10.0 millones (ver Gráfica No.14 y Cuadro No.7).

Al ser comparada con abril de 2023, el monto pagado al personal eventual del Sector Descentralizado, aumentó en B/.23 mil (0.2%) (ver Cuadro No.9).

Las instituciones que presentaron aumento en abril 2024 con respecto abril de 2023 fueron: La Universidad Tecnológica de Panamá con B/.385 mil, el Instituto Panameño de Deportes con B/.246 mil y la Zona Libre de Colón con B/.159 mil (ver Cuadro No.9).

Con respecto a marzo de 2024, la planilla de funcionarios eventuales del Sector Descentralizado aumentó en B/.69 mil (0.7%) (ver Cuadro No.8).

Gráfica No.14 Sueldo Bruto de Funcionarios Eventuales del Sector Descentralizado: Enero-Abril 2023 y 2024. En miles de B/.



Fuente: Informes mensuales revisados de la planilla del Sector Público.

**Cuadro No.3 NÚMERO DE FUNCIONARIOS, PERMANENTES Y EVENTUALES,
EN EL SECTOR PÚBLICO: ENERO - ABRIL DE 2024**

ENTIDAD	ENERO	FEBRERO	MARZO	ABRIL	PROMEDIO MENSUAL
TOTAL SECTOR PÚBLICO	239,223	250,272	255,360	258,266	250,780
Gobierno Central	151,377	159,635	165,040	167,683	160,934
Asamblea Nacional de Diputados	3,065	3,630	4,330	4,456	3,870
Contraloría General de la República	3,723	3,723	4,411	4,407	4,066
Ministerio de la Presidencia	2,161	2,252	2,255	2,261	2,232
Servicio de Protección Institucional	2,030	2,030	2,026	2,021	2,027
Ministerio de Gobierno	3,453	3,475	3,470	3,459	3,464
Ministerio de Seguridad Pública	31,789	32,413	33,053	32,700	32,489
Ministerio de Relaciones Exteriores	631	681	681	680	668
Ministerio de Educación	56,155	58,637	60,045	62,893	59,433
Ministerio de Cultura	663	698	702	728	698
Ministerio de Comercio e Industrias	671	761	769	775	744
Ministerio de Obras Públicas	1,815	1,894	1,893	1,886	1,872
Ministerio de Desarrollo Agropecuario	2,119	2,308	2,319	2,312	2,265
Ministerio de Salud	17,043	19,236	20,606	20,535	19,355
Ministerio de Trabajo y Desarrollo Laboral	731	1,029	1,022	982	941
Ministerio de Vivienda y Ordenamiento Territorial	613	651	656	654	644
Ministerio de Economía y Finanzas	2,728	2,743	2,741	2,728	2,735
Ministerio de Desarrollo Social	1,493	1,488	1,510	1,507	1,500
Ministerio de Ambiente	1,721	1,726	1,731	1,733	1,728
Ministerio de la Mujer	129	160	164	169	156
Órgano Judicial	6,108	6,249	6,274	6,314	6,236
Procuraduría General de la Nación	7,061	7,071	7,083	7,128	7,086
Tribunal Electoral	3,164	4,279	4,781	4,829	4,263
Procuraduría de la Administración	235	236	238	241	238
Fiscalía General Electoral	208	384	400	399	348
Tribunal de Cuentas	111	117	118	119	116
Fiscalía de Cuentas	142	147	150	152	148
Defensoría del Pueblo	242	243	242	243	243
Tribunal Administrativo Tributario	90	89	89	89	89
Tribunal Administrativo de la Función Pública ^{1/}	-	-	-	-	-
Representantes de Corregimientos	1,283	1,285	1,281	1,283	1,283
Sector Descentralizado	87,846	90,637	90,320	90,583	89,846
Instituciones Descentralizadas	62,599	64,792	64,384	64,572	64,087
Autoridad del Tránsito y Transporte Terrestre	908	1,279	1,291	1,281	1,190
Autoridad Nacional de los Servicios Públicos	509	522	527	530	522
Caja de Seguro Social	31,622	31,906	31,152	31,232	31,478
Autoridad de Protección al Consumidor y Defensa de la Competencia	417	487	485	489	470
Sistema de Ahorro y Capitalización	39	39	37	37	38
Instituto para la Formación y Aprovechamiento de los Recursos Humanos	464	673	678	677	623
Instituto de Innovación Agropecuaria de Panamá	496	496	509	506	502
Instituto Panameño de Deportes	686	1,081	1,103	1,123	998
Instituto Nacional de Formación Profesional y Capacitación para el Desarrollo Humano	451	564	576	581	543
Instituto Técnico Superior Especializado	250	283	300	317	288
Instituto Panameño de Habilitación Especial	2,119	2,130	2,131	2,123	2,126
Autoridad Nacional para la Innovación Gubernamental	108	107	109	109	108
Instituto Panameño Autónomo Cooperativo	427	473	475	477	463
Autoridad de Turismo de Panamá	264	274	285	283	277
Instituto Conmemorativo Gorgas de Estudios de la Salud	343	388	395	398	381
Registro Público de Panamá	667	673	669	682	673
Universidad Autónoma de Chiriquí	2,231	2,305	2,295	2,290	2,280
Universidad de Panamá	10,189	10,115	10,069	9,950	10,081
Universidad Especializada de Las Américas	813	777	817	819	807
Universidad Tecnológica de Panamá	2,555	3,006	3,282	3,358	3,050
Universidad Marítima Internacional de Panamá	210	257	272	283	256
Sistema Estatal de Radio y Televisión	291	309	309	309	305
Agencia Panameña de Alimentos ^{2/}	122	122	122	124	123
Dirección General de Contrataciones Públicas	110	106	105	107	107
Secretaría Nacional de Ciencia, Tecnología e Innovación	183	186	186	184	185
Autoridad de los Recursos Acuáticos de Panamá	372	379	378	411	385
Tribunal Administrativo de Contrataciones Públicas	48	49	51	52	50
Autoridad de la Micro, Pequeña y Mediana Empresa	178	196	173	219	192
Zona Franca del Barú	16	20	24	24	21
Secretaría Nacional de Discapacidad	227	224	220	224	224
Autoridad Nacional de Aduanas	1,705	1,718	1,718	1,711	1,713
Secretaría Nacional de Niñez, Adolescencia y Familia	244	245	245	250	246
Autoridad Nacional de Administración de Tierras	685	732	731	735	721
Autoridad de Pasaportes de Panamá	149	148	147	145	147
Autoridad Nacional de Transparencia y Acceso a la Información	66	76	76	75	73
Superintendencia de Sujetos no Financieros	111	114	115	115	114
Autoridad Nacional de Descentralización	237	273	272	295	269
Benemérito Cuerpo de Bomberos de Panamá	1,941	1,916	1,913	1,905	1,919
Propanamá	48	48	47	47	48
Centro Nacional de Estudios en Técnicas de Imágenes Moleculares ^{1/}	-	-	-	-	-
Instituto de Meteorología e Hidrología de Panamá	98	96	95	95	96

**Cuadro No.3 NÚMERO DE FUNCIONARIOS, PERMANENTES Y EVENTUALES,
EN EL SECTOR PÚBLICO: ENERO - ABRIL DE 2024 (Conclusión)**

ENTIDAD	ENERO	FEBRERO	MARZO	ABRIL	PROMEDIO MENSUAL
Empresas Públicas	17,203	17,697	17,811	17,816	17,632
Autoridad Marítima de Panamá	1,633	1,627	1,625	1,628	1,628
Bingos Nacionales	37	36	36	37	37
Autoridad Aeronáutica Civil	881	885	884	877	882
Aeropuerto Internacional de Tocumen, S.A.	1,534	1,514	1,530	1,546	1,531
Instituto de Acueductos y Alcantarillados Nacionales	2,851	2,848	2,852	2,853	2,851
Instituto de Mercadeo Agropecuario ^{4/}	295	735	747	760	634
Empresa de Transmisión Eléctrica, S.A.	526	526	534	532	530
Lotería Nacional de Beneficencia	1,609	1,622	1,649	1,651	1,633
Zona Libre de Colón	531	592	601	621	586
Empresa de Generación Eléctrica, S. A.	13	13	13	13	13
Agencia del Área Panamá Pacífico	93	92	92	95	93
Autoridad de Aseo Urbano y Domiciliario	2,276	2,366	2,367	2,366	2,344
Empresa Nacional de Autopistas, S.A.	34	35	36	36	35
Empresa Metro de Panamá, S.A.	719	710	716	711	714
Empresa Mercados Nacionales de la Cadena de Frío, S.A.	311	307	305	310	308
Transporte Masivo de Panamá, S.A.	3,860	3,789	3,824	3,780	3,813
Intermediarios Financieros	8,044	8,148	8,125	8,195	8,128
Superintendencia de Bancos	395	396	397	397	396
Banco de Desarrollo Agropecuario	641	688	725	769	706
Banco Hipotecario Nacional	357	355	351	349	353
Banco Nacional de Panamá	3,677	3,685	3,682	3,694	3,684
Caja de Ahorros	2,585	2,601	2,546	2,563	2,574
Superintendencia del Mercado de Valores	104	102	100	101	102
Instituto de Seguro Agropecuario	211	247	250	249	239
Superintendencia de Seguros y Reaseguros	74	74	74	73	74

Nota: Los empleados eventuales incluyen personal transitorios y contingentes.

^{1/} No estan operando.

^{2/} Creada la Agencia Panameña de Alimentos mediante Ley 206 del 30 de marzo de 2021, la cual entró en vigencia el 1 de octubre de 2021; reemplaza a la Autoridad Panameña de Seguridad de Alimentos.

^{4/} Incluye empleados de Programa de Inversión.

(-) Cantidad nula o cero.

**Cuadro No.4 SUELDO BRUTO MENSUAL Y ACUMULADO DE FUNCIONARIOS, PERMANENTES Y EVENTUALES,
EN EL SECTOR PÚBLICO: ENERO-ABRIL DE 2024 (En miles de Balboas)**

ENTIDAD	ENERO (R)	FEBRERO (R)	MARZO	ABRIL	MONTO ACUMULADO
TOTAL SECTOR PÚBLICO	403,046	423,935	428,426	434,130	1,689,537
Gobierno Central	248,107	263,356	268,037	273,244	1,052,744
Asamblea Nacional de Diputados	5,620	7,116	8,157	7,779	28,672
Contraloría General de la República	6,140	6,138	7,649	7,116	27,043
Ministerio de la Presidencia	3,086	3,362	3,203	3,234	12,885
Servicio de Protección Institucional	2,712	2,711	2,715	2,691	10,829
Ministerio de Gobierno	3,336	3,364	3,348	3,328	13,376
Ministerio de Seguridad Pública	42,692	44,048	44,504	43,982	175,226
Ministerio de Relaciones Exteriores	1,015	1,092	1,080	1,082	4,269
Ministerio de Educación	100,539	103,805	104,773	112,591	421,708
Ministerio de Cultura	732	771	780	813	3,096
Ministerio de Comercio e Industrias	813	959	944	933	3,649
Ministerio de Obras Públicas	1,620	1,755	1,696	1,689	6,760
Ministerio de Desarrollo Agropecuario	3,821	4,010	3,989	3,993	15,813
Ministerio de Salud	36,396	41,055	40,835	40,280	158,566
Ministerio de Trabajo y Desarrollo Laboral	821	1,177	1,140	1,095	4,233
Ministerio de Vivienda y Ordenamiento Territorial	659	703	722	711	2,795
Ministerio de Economía y Finanzas	3,985	4,040	4,018	4,002	16,045
Ministerio de Desarrollo Social	1,450	1,455	1,479	1,470	5,854
Ministerio de Ambiente	2,612	2,634	2,646	2,633	10,525
Ministerio de la Mujer	165	204	209	230	808
Órgano Judicial	10,631	10,981	12,754	12,153	46,519
Procuraduría General de la Nación	11,945	12,068	12,212	12,349	48,574
Tribunal Electoral	3,726	6,065	5,325	5,213	20,329
Procuraduría de la Administración	415	419	427	426	1,687
Fiscalía General Electoral	349	575	579	589	2,092
Tribunal de Cuentas	209	229	231	232	901
Fiscalía de Cuentas	234	237	245	248	964
Defensoría del Pueblo	328	328	326	328	1,310
Tribunal Administrativo Tributario	148	145	145	145	583
Tribunal Administrativo de la Función Pública ^{1/}	-	-	-	-	-
Representantes de Corregimientos	1,908	1,910	1,906	1,909	7,633
Sector Descentralizado	154,939	160,579	160,389	160,886	636,793
Instituciones Descentralizadas	122,189	126,405	126,856	126,601	502,051
Autoridad del Tránsito y Transporte Terrestre	879	1,600	1,230	1,205	4,914
Autoridad Nacional de los Servicios Públicos	902	926	930	943	3,701
Caja de Seguro Social	71,183	71,421	72,172	71,678	286,454
Autoridad de Protección al Consumidor y Defensa de la Competencia	420	539	497	499	1,955
Sistema de Ahorro y Capitalización	62	65	62	62	251
Instituto para la Formación y Aprovechamiento de los Recursos Humanos	453	760	629	625	2,467
Instituto de Innovación Agropecuaria de Panamá	778	779	817	824	3,198
Instituto Panameño de Deportes	623	1,321	1,084	1,106	4,134
Instituto Nacional de Formación Profesional y Capacitación para el Desarrollo Humano	469	698	597	614	2,378
Instituto Técnico Superior Especializado	451	513	577	619	2,160
Instituto Panameño de Habilitación Especial	4,034	4,086	4,079	4,071	16,270
Autoridad Nacional para la Innovación Gubernamental	218	215	220	227	880
Instituto Panameño Autónomo Cooperativo	544	596	602	605	2,347
Autoridad de Turismo de Panamá	321	349	350	344	1,364
Instituto Conmemorativo Gorgas de Estudios de la Salud	677	736	751	759	2,923
Registro Público de Panamá	694	696	703	720	2,813
Universidad Autónoma de Chiriquí	5,901	6,097	6,056	6,072	24,126
Universidad de Panamá	17,630	17,549	17,498	17,604	70,281
Universidad Especializada de Las Américas	1,719	1,793	1,871	1,910	7,293
Universidad Tecnológica de Panamá	5,466	6,539	6,858	6,775	25,638
Universidad Marítima Internacional de Panamá	351	434	448	457	1,690
Sistema Estatal de Radio y Televisión	342	371	365	367	1,445
Agencia Panameña de Alimentos ^{2/}	177	175	178	192	722
Dirección General de Contrataciones Públicas	193	183	181	188	745
Secretaría Nacional de Ciencia, Tecnología e Innovación	400	406	402	397	1,605
Autoridad de los Recursos Acuáticos de Panamá	458	469	466	512	1,905
Tribunal Administrativo de Contrataciones Públicas	101	104	110	109	424
Autoridad de la Micro, Pequeña y Mediana Empresa	232	322	284	306	1,144
Zona Franca del Barú	21	22	25	25	93
Secretaría Nacional de Discapacidad	293	291	285	294	1,163
Autoridad Nacional de Aduanas	1,644	1,747	1,863	1,785	7,039
Secretaría Nacional de Niñez, Adolescencia y Familia	373	374	377	384	1,508
Autoridad Nacional de Administración de Tierras	736	873	795	803	3,207
Autoridad de Pasaportes de Panamá	163	162	160	159	644
Autoridad Nacional de Transparencia y Acceso a la Información	107	124	124	122	477
Superintendencia de Sujetos no Financieros	251	264	260	264	1,039
Autoridad Nacional de Descentralización	315	434	372	399	1,520
Benemérito Cuerpo de Bomberos de Panamá	2,283	2,245	2,260	2,255	9,043
Propanamá	127	127	125	125	504
Centro Nacional de Estudios en Técnicas de Imágenes Moleculares ^{1/}	-	-	-	-	-
Instituto de Meteorología e Hidrología de Panamá	198	-	193	196	587

**Cuadro No.4 SUELDO BRUTO MENSUAL Y ACUMULADO DE FUNCIONARIOS, PERMANENTES Y EVENTUALES,
EN EL SECTOR PÚBLICO: ENERO-ABRIL DE 2024 (En miles de Balboas) (Conclusión)**

ENTIDAD	ENERO (R)	FEBRERO (R)	MARZO	ABRIL	MONTO ACUMULADO
Empresas Públicas	20,622	21,935	21,095	21,768	85,420
Autoridad Marítima de Panamá	2,078	2,082	2,068	2,070	8,298
Bingos Nacionales	31	31	31	31	124
Autoridad Aeronáutica Civil	1,429	1,443	1,440	1,441	5,753
Aeropuerto Internacional de Tocumen, S.A.	2,283	2,232	2,209	2,316	9,040
Instituto de Acueductos y Alcantarillados Nacionales ^{3/}	3,331	3,326	3,330	3,333	13,320
Instituto de Mercadeo Agropecuario ^{4/}	352	1,081	729	744	2,906
Empresa de Transmisión Eléctrica, S.A. ^{5/}	1,135	1,135	1,133	1,239	4,642
Lotería Nacional de Beneficencia	1,400	1,894	1,495	1,733	6,522
Zona Libre de Colón	595	727	709	852	2,883
Empresa de Generación Eléctrica, S. A.	42	42	48	38	170
Agencia del Área Panamá Pacífico	156	154	154	158	622
Autoridad de Aseo Urbano y Domiciliario	2,305	2,394	2,396	2,394	9,489
Empresa Nacional de Autopistas, S.A.	98	99	102	104	403
Empresa Metro de Panamá, S.A.	1,201	1,172	1,128	1,139	4,640
Empresa Mercados Nacionales de la Cadena de Frío, S.A.	403	377	380	400	1,560
Transporte Masivo de Panamá, S.A.	3,783	3,746	3,743	3,776	15,048
Intermediarios Financieros	12,128	12,239	12,438	12,517	49,322
Superintendencia de Bancos	745	750	748	748	2,991
Banco de Desarrollo Agropecuario	874	973	964	1,030	3,841
Banco Hipotecario Nacional	376	378	400	393	1,547
Banco Nacional de Panamá	5,783	5,782	5,937	5,963	23,465
Caja de Ahorros	3,653	3,657	3,686	3,682	14,678
Superintendencia del Mercado de Valores	211	206	207	207	831
Instituto de Seguro Agropecuario	326	333	336	338	1,333
Superintendencia de Seguros y Reaseguros	160	160	160	156	636

Nota: Se excluyen los pagos por horas extras, vigencias expiradas, décimo tercer mes, gastos de representación, jubilaciones y funcionarios eventuales de proyectos de inversión.

^{1/} No estan operando.

^{2/} Creada la Agencia Panameña de Alimentos mediante Ley 206 del 30 de marzo de 2021, la cual entró en vigencia el 1 de octubre de 2021; reemplaza a la Autoridad Panameña de Seguridad de Alimentos.

^{3/} A partir de enero 2023, la entidad hizo ajustes en el registro de los salarios reportados.

^{4/} Incluye empleados de Programa de Inversión.

(-) Cantidad nula o cero.

**Cuadro No.5 NÚMERO DE FUNCIONARIOS, PERMANENTES Y EVENTUALES,
EN EL SECTOR PÚBLICO: ENERO-ABRIL DE 2023**

ENTIDAD	ENERO	FEBRERO	MARZO	ABRIL	PROMEDIO MENSUAL
TOTAL SECTOR PÚBLICO	239,922	247,726	249,388	249,620	246,664
Gobierno Central	152,481	159,272	160,741	160,990	158,371
Asamblea Nacional de Diputados	2,808	3,527	4,253	4,487	3,769
Contraloría General de la República	4,793	4,830	4,839	4,243	4,676
Ministerio de la Presidencia	2,120	2,144	2,132	2,123	2,130
Servicio de Protección Institucional	1,949	1,946	1,943	1,941	1,945
Ministerio de Gobierno	3,448	3,488	3,499	3,502	3,484
Ministerio de Seguridad Pública	31,419	31,439	31,404	31,770	31,508
Ministerio de Relaciones Exteriores	649	655	650	656	653
Ministerio de Educación	56,346	58,525	59,004	59,014	58,222
Ministerio de Cultura	696	700	680	677	688
Ministerio de Comercio e Industrias	726	800	793	790	777
Ministerio de Obras Públicas	1,948	2,025	2,021	2,017	2,003
Ministerio de Desarrollo Agropecuario	2,653	2,701	2,697	2,685	2,684
Ministerio de Salud	17,043	19,918	20,217	20,205	19,346
Ministerio de Trabajo y Desarrollo Laboral	958	1,079	1,086	1,053	1,044
Ministerio de Vivienda y Ordenamiento Territorial	661	663	664	661	662
Ministerio de Economía y Finanzas	2,832	2,789	2,752	2,748	2,780
Ministerio de Desarrollo Social	1,495	1,488	1,477	1,473	1,483
Ministerio de Ambiente	1,736	1,733	1,732	1,726	1,732
Órgano Judicial	5,806	5,847	5,793	5,938	5,846
Procuraduría General de la Nación	6,454	6,548	6,519	6,604	6,531
Tribunal Electoral	3,660	4,093	4,231	4,293	4,069
Procuraduría de la Administración	223	223	225	225	224
Fiscalía General Electoral	190	239	262	287	245
Tribunal de Cuentas	117	117	117	116	117
Fiscalía de Cuentas	138	140	137	135	138
Defensoría del Pueblo	229	235	234	240	235
Tribunal Administrativo Tributario	80	81	81	80	81
Tribunal Administrativo de la Función Pública ^{1/}	-	-	-	-	-
Representantes de Corregimientos	1,304	1,299	1,299	1,301	1,301
Sector Descentralizado	87,441	88,454	88,647	88,630	88,293
Instituciones Descentralizadas	62,281	63,574	62,898	62,727	62,870
Autoridad del Tránsito y Transporte Terrestre	954	941	938	930	941
Autoridad Nacional de los Servicios Públicos	533	507	505	507	513
Caja de Seguro Social	31,529	31,821	30,804	30,763	31,229
Autoridad de Protección al Consumidor y Defensa de la Competencia	454	454	453	447	452
Sistema de Ahorro y Capitalización	29	35	36	38	35
Instituto para la Formación y Aprovechamiento de los Recursos Humanos	530	665	662	653	628
Instituto de Innovación Agropecuaria de Panamá	511	511	510	510	511
Instituto Panameño de Deportes	692	740	737	737	727
Instituto Nacional de Formación Profesional y Capacitación para el Desarrollo Humano	459	576	577	571	546
Instituto Técnico Superior Especializado	177	181	208	220	197
Instituto Panameño de Habilitación Especial	1,960	2,045	2,034	2,036	2,019
Autoridad Nacional para la Innovación Gubernamental	106	104	101	104	104
Instituto Panameño Autónomo Cooperativo	478	480	479	481	480
Autoridad de Turismo de Panamá	286	283	280	278	282
Instituto Conmemorativo Gorgas de Estudios de la Salud	352	351	350	352	351
Registro Público de Panamá	684	685	685	681	684
Universidad Autónoma de Chiriquí	2,039	2,258	2,261	2,255	2,203
Universidad de Panamá	10,115	9,949	9,966	9,903	9,983
Universidad Especializada de Las Américas	911	843	1,028	954	934
Universidad Tecnológica de Panamá	2,502	2,943	3,043	3,058	2,887
Universidad Marítima Internacional de Panamá	212	236	257	254	240
Sistema Estatal de Radio y Televisión	319	318	316	318	318
Agencia Panameña de Alimentos ^{2/}	111	111	112	113	112
Dirección General de Contrataciones Públicas	112	111	111	110	111
Secretaría Nacional de Ciencia, Tecnología e Innovación	185	183	183	181	183
Autoridad de los Recursos Acuáticos de Panamá	396	395	392	390	393
Tribunal Administrativo de Contrataciones Públicas	48	48	48	50	49
Autoridad de la Micro, Pequeña y Mediana Empresa	228	185	184	179	194
Zona Franca del Barú	18	24	23	22	22
Secretaría Nacional de Discapacidad	228	233	233	230	231
Autoridad Nacional de Aduanas	1,486	1,649	1,665	1,678	1,620
Instituto Nacional de la Mujer	164	173	171	167	169
Secretaría Nacional de Niñez, Adolescencia y Familia	240	243	242	241	242
Autoridad Nacional de Administración de Tierras	664	667	673	668	668
Autoridad de Pasaportes de Panamá	146	146	147	150	147
Autoridad Nacional de Transparencia y Acceso a la Información	66	65	63	63	64
Superintendencia de Sujetos no Financieros	74	85	86	92	84
Autoridad Nacional de Descentralización	240	247	254	258	250
Benemérito Cuerpo de Bomberos de Panamá	2,005	1,993	1,974	1,966	1,985
Propanamá ^{5/}	38	42	42	42	41
Centro Nacional de Estudios en Técnicas de Imágenes Moleculares ^{1/}	-	-	-	-	-
Instituto de Meteorología e Hidrología de Panamá ^{8/}	-	48	65	77	48

**Cuadro No.5 NÚMERO DE FUNCIONARIOS, PERMANENTES Y EVENTUALES,
EN EL SECTOR PÚBLICO: ENERO-ABRIL DE 2023 (Conclusión)**

ENTIDAD	ENERO	FEBRERO	MARZO	ABRIL	PROMEDIO MENSUAL
Empresas Públicas	17,447	17,274	17,885	18,035	17,660
Autoridad Marítima de Panamá	1,606	1,561	1,593	1,639	1,600
Bingos Nacionales	28	28	28	29	28
Autoridad Aeronáutica Civil	895	886	884	889	889
Aeropuerto Internacional de Tocumen, S.A.	1,441	1,451	1,465	1,525	1,471
Instituto de Acueductos y Alcantarillados Nacionales	2,832	2,642	2,881	2,879	2,809
Instituto de Mercadeo Agropecuario	745	765	757	768	759
Empresa de Transmisión Eléctrica, S.A.	504	507	522	525	515
Lotería Nacional de Beneficencia	1,547	1,581	1,587	1,611	1,582
Zona Libre de Colón	509	567	583	583	561
Empresa de Generación Eléctrica, S. A.	16	15	16	13	15
Agencia del Área Panamá Pacífico	101	97	98	98	99
Autoridad de Aseo Urbano y Domiciliario	2,289	2,461	2,496	2,496	2,436
Empresa Nacional de Autopistas, S.A.	25	31	29	32	29
Empresa Metro de Panamá, S.A.	720	624	705	713	691
Empresa Mercados Nacionales de la Cadena de Frío, S.A.	263	303	301	307	294
Transporte Masivo de Panamá, S.A.	3,926	3,755	3,940	3,928	3,887
Intermediarios Financieros	7,713	7,606	7,864	7,868	7,763
Superintendencia de Bancos	415	407	405	399	407
Banco de Desarrollo Agropecuario	632	670	762	775	710
Banco Hipotecario Nacional	326	325	349	372	343
Banco Nacional de Panamá	3,468	3,511	3,494	3,514	3,497
Caja de Ahorros	2,449	2,250	2,413	2,377	2,372
Superintendencia del Mercado de Valores	112	109	108	104	108
Instituto de Seguro Agropecuario	237	256	256	250	250
Superintendencia de Seguros y Reaseguros	74	78	77	77	77

Nota: Los empleados eventuales incluyen personal transitorios y contingentes.

^{1/} No estan operando.

^{2/} Creada la Agencia Panameña de Alimentos mediante Ley 206 del 30 de marzo de 2021, la cual entró en vigencia el 1 de octubre de 2021; reemplaza a la Autoridad Panameña de Seguridad de Alimentos.

(-) Cantidad nula o cero.

(R) Cifras revisadas.

**Cuadro No.6 SUELDO BRUTO MENSUAL Y ACUMULADO DE FUNCIONARIOS, PERMANENTES Y EVENTUALES,
EN EL SECTOR PÚBLICO: ENERO-ABRIL DE 2023 (En miles de Balboas)**

ENTIDAD	ENERO	FEBRERO	MARZO	ABRIL	MONTO ACUMULADO
TOTAL SECTOR PÚBLICO	395,269	406,554	407,850	406,908	1,616,581
Gobierno Central	246,232	255,214	255,735	254,589	1,011,770
Asamblea Nacional de Diputados	5,012	7,600	8,014	7,666	28,292
Contraloría General de la República	6,961	6,916	6,926	6,424	27,227
Ministerio de la Presidencia	2,925	2,981	2,960	2,949	11,815
Servicio de Protección Institucional	2,545	2,580	2,583	2,571	10,279
Ministerio de Gobierno	3,376	3,363	3,388	3,370	13,497
Ministerio de Seguridad Pública	42,487	42,112	42,018	42,336	168,953
Ministerio de Relaciones Exteriores	1,032	1,013	1,022	1,036	4,103
Ministerio de Educación	99,851	101,855	102,006	101,638	405,350
Ministerio de Cultura	757	760	739	740	2,996
Ministerio de Comercio e Industrias	944	978	963	973	3,858
Ministerio de Obras Públicas	1,730	1,770	1,770	1,762	7,032
Ministerio de Desarrollo Agropecuario	4,269	4,219	4,201	4,188	16,877
Ministerio de Salud	36,057	40,062	39,791	39,416	155,326
Ministerio de Trabajo y Desarrollo Laboral	1,141	1,202	1,206	1,170	4,719
Ministerio de Vivienda y Ordenamiento Territorial	705	708	714	710	2,837
Ministerio de Economía y Finanzas	4,006	3,944	3,900	3,908	15,758
Ministerio de Desarrollo Social	1,423	1,417	1,417	1,406	5,663
Ministerio de Ambiente	2,568	2,583	2,589	2,584	10,324
Órgano Judicial	9,976	10,119	10,034	10,276	40,405
Procuraduría General de la Nación	10,766	11,058	11,301	11,269	44,394
Tribunal Electoral	4,213	4,423	4,616	4,576	17,828
Procuraduría de la Administración	393	387	394	392	1,566
Fiscalía General Electoral	291	361	386	420	1,458
Tribunal de Cuentas	203	202	204	202	811
Fiscalía de Cuentas	226	226	220	224	896
Defensoría del Pueblo	313	312	310	321	1,256
Tribunal Administrativo Tributario	132	137	138	135	542
Tribunal Administrativo de la Función Pública ^{1/}	-	-	-	-	-
Representantes de Corregimientos	1,930	1,926	1,925	1,927	7,708
Sector Descentralizado	149,037	151,340	152,115	152,319	604,811
Instituciones Descentralizadas	118,089	119,948	119,710	119,630	477,377
Autoridad del Tránsito y Transporte Terrestre	899	889	883	874	3,545
Autoridad Nacional de los Servicios Públicos	892	841	840	844	3,417
Caja de Seguro Social	69,496	69,648	69,481	69,377	278,002
Autoridad de Protección al Consumidor y Defensa de la Competencia	468	458	460	451	1,837
Sistema de Ahorro y Capitalización	57	56	57	61	231
Instituto para la Formación y Aprovechamiento de los Recursos Humanos	535	606	593	579	2,313
Instituto de Innovación Agropecuaria de Panamá	779	790	796	804	3,169
Instituto Panameño de Deportes	646	674	665	674	2,659
Instituto Nacional de Formación Profesional y Capacitación para el Desarrollo Humano	469	692	567	574	2,302
Instituto Técnico Superior Especializado	328	330	452	412	1,522
Instituto Panameño de Habilitación Especial	3,705	3,828	3,782	3,804	15,119
Autoridad Nacional para la Innovación Gubernamental	217	211	207	218	853
Instituto Panameño Autónomo Cooperativo	568	598	600	603	2,369
Autoridad de Turismo de Panamá	328	340	340	332	1,340
Instituto Conmemorativo Gorgas de Estudios de la Salud	666	659	661	682	2,668
Registro Público de Panamá	700	697	701	697	2,795
Universidad Autónoma de Chiriquí	5,630	5,679	5,704	5,684	22,697
Universidad de Panamá	16,938	16,887	16,965	16,786	67,576
Universidad Especializada de Las Américas	1,509	1,482	1,952	1,720	6,663
Universidad Tecnológica de Panamá	4,917	5,794	5,360	5,759	21,830
Universidad Marítima Internacional de Panamá	367	436	419	406	1,628
Sistema Estatal de Radio y Televisión	369	368	372	374	1,483
Agencia Panameña de Alimentos ^{2/}	148	148	152	158	606
Dirección General de Contrataciones Públicas	193	193	192	192	770
Secretaría Nacional de Ciencia, Tecnología e Innovación	400	398	398	395	1,591
Autoridad de los Recursos Acuáticos de Panamá	485	480	480	486	1,931
Tribunal Administrativo de Contrataciones Públicas	99	98	98	104	399
Autoridad de la Micro, Pequeña y Mediana Empresa	281	230	230	243	984
Zona Franca del Barú	16	24	23	22	85
Secretaría Nacional de Discapacidad	294	297	305	294	1,190
Autoridad Nacional de Aduanas	1,372	1,660	1,482	1,488	6,002
Instituto Nacional de la Mujer	214	213	209	202	838
Secretaría Nacional de Niñez, Adolescencia y Familia	347	343	347	362	1,399
Autoridad Nacional de Administración de Tierras	721	722	730	719	2,892
Autoridad de Pasaportes de Panamá	152	152	156	158	618
Autoridad Nacional de Transparencia y Acceso a la Información	104	103	100	101	408
Superintendencia de Sujetos no Financieros	168	202	195	208	773
Autoridad Nacional de Descentralización	292	299	311	316	1,218
Benemérito Cuerpo de Bomberos de Panamá	2,218	2,198	2,181	2,191	8,788
Propanamá ^{3/}	102	113	114	114	443
Centro Nacional de Estudios en Técnicas de Imágenes Moleculares ^{1/}	-	-	-	-	-
Instituto de Meteorología e Hidrología de Panamá ^{B/}	-	112	150	162	424

**Cuadro No.6 SUELDO BRUTO MENSUAL Y ACUMULADO DE FUNCIONARIOS, PERMANENTES Y EVENTUALES,
EN EL SECTOR PÚBLICO: ENERO-ABRIL DE 2023 (En miles de Balboas) (Conclusión)**

ENTIDAD	ENERO	FEBRERO	MARZO	ABRIL	MONTO ACUMULADO
Empresas Públicas	19,871	20,263	20,783	21,034	81,951
Autoridad Marítima de Panamá	2,018	1,996	2,126	2,116	8,256
Bingos Nacionales	26	26	26	27	105
Autoridad Aeronáutica Civil	1,440	1,437	1,440	1,439	5,756
Aeropuerto Internacional de Tocumen, S.A.	2,080	2,074	2,045	2,245	8,444
Instituto de Acueductos y Alcantarillados Nacionales	3,124	3,160	3,161	3,134	12,579
Instituto de Mercadeo Agropecuario	669	729	707	742	2,847
Empresa de Transmisión Eléctrica, S.A.	1,110	1,039	1,092	1,103	4,344
Lotería Nacional de Beneficencia	1,377	1,376	1,862	1,599	6,214
Zona Libre de Colón	448	590	637	646	2,321
Empresa de Generación Eléctrica, S. A.	42	37	40	43	162
Agencia del Área Panamá Pacífico	166	166	190	163	685
Autoridad de Aseo Urbano y Domiciliario	2,083	2,396	2,249	2,508	9,236
Empresa Nacional de Autopistas, S.A.	85	84	84	89	342
Empresa Metro de Panamá, S.A.	1,107	1,077	1,064	1,107	4,355
Empresa Mercados Nacionales de la Cadena de Frío, S.A.	382	376	381	377	1,516
Transporte Masivo de Panamá, S.A.	3,714	3,700	3,679	3,696	14,789
Intermediarios Financieros	11,077	11,129	11,622	11,655	45,483
Superintendencia de Bancos	773	761	756	746	3,036
Banco de Desarrollo Agropecuario	848	869	1,132	1,023	3,872
Banco Hipotecario Nacional	344	354	396	400	1,494
Banco Nacional de Panamá	5,150	5,160	5,324	5,405	21,039
Caja de Ahorros	3,248	3,267	3,309	3,350	13,174
Superintendencia del Mercado de Valores	227	221	218	209	875
Instituto de Seguro Agropecuario	325	328	322	357	1,332
Superintendencia de Seguros y Reaseguros	162	169	165	165	661

Nota: Se excluyen los pagos por horas extras, vigencias expiradas, décimo tercer mes, gastos de representación, jubilaciones y funcionarios eventuales de proyectos de inversión.

^{1/} No estan operando.

^{2/} Creada la Agencia Panameña de Alimentos mediante Ley 206 del 30 de marzo de 2021, la cual entró en vigencia el 1 de octubre de 2021; reemplaza a la Autoridad Panameña de Seguridad de Alimentos.
reemplaza a la Autoridad Panameña de Seguridad de Alimentos.

(-) Cantidad nula o cero.

**Cuadro No.7 SUELDO BRUTO MENSUAL Y NÚMERO DE FUNCIONARIOS, PERMANENTES Y EVENTUALES,
EN EL SECTOR PÚBLICO: ABRIL DE 2024**

ENTIDAD	SUELDO BRUTO ¹⁾ (En miles de Balboas)			FUNCIONARIOS			SUELDO BRUTO ¹⁾ (En miles de Balboas)		
	TOTAL	PERMANENTES	EVENTUALES ²⁾	TOTAL	PERMANENTES	EVENTUALES ²⁾	TOTAL SUELDO PROMEDIO	PERMANENTES	EVENTUALES ²⁾
Total del Sector Público	434,130	403,504	30,626	258,266	234,964	23,302	1,681	1,717	1,314
Gobierno Central	273,244	252,649	20,595	167,683	152,431	15,252	1,630	1,657	1,350
Asamblea Nacional de Diputados	7,779	5,911	1,868	4,456	3,105	1,351	1,746	1,904	1,383
Contraloría General de la República	7,116	6,645	471	4,407	3,938	469	1,615	1,687	1,004
Ministerio de la Presidencia	3,234	3,234	-	2,261	2,261	-	1,430	1,430	..
Servicio de Protección Institucional	2,691	2,691	-	2,021	2,021	-	1,332	1,332	..
Ministerio de Gobierno	3,328	3,298	30	3,459	3,433	26	962	961	1,154
Ministerio de Seguridad Pública	43,982	43,331	651	32,700	32,122	578	1,345	1,349	1,126
Ministerio de Relaciones Exteriores	1,082	1,015	67	680	629	51	1,591	1,614	1,314
Ministerio de Educación	112,591	101,210	11,381	62,893	56,023	6,870	1,790	1,807	1,657
Ministerio de Cultura	813	789	24	728	701	27	1,117	1,126	889
Ministerio de Comercio e Industrias	933	818	115	775	666	109	1,204	1,228	1,055
Ministerio de Obras Públicas	1,689	1,617	72	1,886	1,803	83	896	897	867
Ministerio de Desarrollo Agropecuario	3,993	3,876	117	2,312	2,162	150	1,727	1,793	780
Ministerio de Salud	40,280	36,391	3,889	20,535	16,969	3,566	1,962	2,145	1,091
Ministerio de Trabajo y Desarrollo Laboral	1,095	810	285	982	724	258	1,115	1,119	1,105
Ministerio de Vivienda y Ordenamiento Territorial	711	709	2	654	653	1	1,087	1,086	2,000
Ministerio de Economía y Finanzas	4,002	3,977	25	2,728	2,711	17	1,467	1,467	1,471
Ministerio de Desarrollo Social	1,470	1,470	-	1,507	1,507	-	975	975	..
Ministerio del Ambiente	2,633	2,631	2	1,733	1,731	2	1,519	1,520	1,000
Ministerio de la Mujer ³⁾	230	204	26	169	144	25	1,361	1,417	1,040
Órgano Judicial	12,153	12,153	-	6,314	6,314	-	1,925	1,925	..
Procuraduría General de la Nación	12,349	12,349	-	7,128	7,128	-	1,732	1,732	..
Tribunal Electoral	5,213	3,833	1,380	4,829	3,326	1,503	1,080	1,152	918
Procuraduría de la Administración	426	426	-	241	241	-	1,768	1,768	..
Fiscalía General Electoral	589	399	190	399	233	166	1,476	1,712	1,145
Tribunal de Cuentas	232	232	-	119	119	-	1,950	1,950	..
Fiscalía de Cuentas	248	248	-	152	152	-	1,632	1,632	..
Defensoría del Pueblo	328	328	-	243	243	-	1,350	1,350	..
Tribunal Administrativo Tributario	145	145	-	89	89	-	1,629	1,629	..
Tribunal Administrativo de la Función Pública ³⁾	-	-	-	-	-	-	-	-	..
Representantes de Corregimientos	1,909	1,909	-	1,283	1,283	-	1,488	1,488	..
Sector Descentralizado	160,886	150,855	10,031	90,583	82,533	8,050	1,776	1,828	1,246
Instituciones Descentralizadas	126,601	117,703	8,898	64,572	57,579	6,993	1,961	2,044	1,272
Autoridad del Tránsito y Transporte Terrestre	1,205	1,136	69	1,281	1,211	70	941	938	986
Autoridad Nacional de los Servicios Públicos	943	933	10	530	524	6	1,779	1,781	1,667
Caja de Seguro Social	71,678	69,629	2,049	31,232	30,027	1,205	2,295	2,319	1,700
Autoridad de Protección al Consumidor y Defensa de la Competencia	499	432	67	489	424	65	1,020	1,019	1,031
Sistema de Ahorro y Capitalización	62	56	6	37	30	7	1,676	1,867	857
Instituto para la Formación y Aprovechamiento de los Recursos Humanos	625	547	78	677	589	88	923	929	886
Instituto de Innovación Agropecuaria de Panamá	824	824	-	506	506	-	1,628	1,628	..
Instituto Panameño de Deportes	1,106	814	292	1,123	845	278	985	963	1,050
Instituto Nacional de Formación Profesional y Capacitación para el Desarrollo Humano	614	519	95	581	470	111	1,057	1,104	856
Instituto Técnico Superior Especializado	619	548	71	317	280	37	1,953	1,957	1,919
Instituto Panameño de Habilitación Especial	4,071	4,052	19	2,123	2,112	11	1,918	1,919	1,727
Autoridad Nacional para la Innovación Gubernamental	227	227	-	109	109	-	2,083	2,083	..
Instituto Panameño Autónomo Cooperativo	605	592	13	477	466	11	1,268	1,270	1,182
Autoridad de Turismo de Panamá	344	342	2	283	280	3	1,216	1,221	667
Instituto Conmemorativo Gorgas de Estudios de la Salud	759	695	64	398	351	47	1,907	1,980	1,362
Registro Público de Panamá	720	693	27	682	662	20	1,056	1,047	1,350
Universidad Autónoma de Chiriquí	6,072	5,769	303	2,290	1,953	337	2,652	2,954	899
Universidad de Panamá	17,604	13,346	4,258	9,950	5,891	4,059	1,769	2,265	1,049
Universidad Especializada de Las Américas	1,910	1,328	582	819	660	159	2,332	2,012	3,660
Universidad Tecnológica de Panamá	6,775	6,089	686	3,358	3,060	298	2,018	1,990	2,302
Universidad Marítima Internacional de Panamá	457	399	58	283	229	54	1,615	1,742	1,074
Sistema Estatal de Radio y Televisión	367	341	26	309	291	18	1,188	1,172	1,444
Agencia Panameña de Alimentos ⁴⁾	192	192	-	124	124	-	1,548	1,548	..
Dirección General de Contrataciones Públicas	188	188	-	107	107	-	1,757	1,757	..
Secretaría Nacional de Ciencia, Tecnología e Innovación	397	397	-	184	184	-	2,158	2,158	..
Autoridad de los Recursos Acuáticos de Panamá	512	460	52	411	361	50	1,246	1,274	1,040
Tribunal Administrativo de Contrataciones Públicas	109	109	-	52	52	-	2,096	2,096	..
Autoridad de la Micro, Pequeña y Mediana Empresa	306	306	-	219	219	-	1,397	1,397	..
Zona Franca del Barú	25	23	2	24	22	2	1,042	1,045	1,000
Secretaría Nacional de Discapacidad	294	292	2	224	222	2	1,313	1,315	1,000
Autoridad Nacional de Aduanas	1,785	1,778	7	1,711	1,703	8	1,043	1,044	875
Secretaría Nacional de Niñez, Adolescencia y Familia	384	384	-	250	250	-	1,536	1,536	..
Autoridad Nacional de Administración de Tierras	803	803	-	735	735	-	1,093	1,093	..
Autoridad de Pasaportes de Panamá	159	159	-	145	145	-	1,097	1,097	..
Autoridad Nacional de Transparencia y Acceso a la Información	122	110	12	75	68	7	1,627	1,618	1,714
Superintendencia de Sujetos no Financieros	264	264	-	115	115	-	2,296	2,296	..
Autoridad Nacional de Descentralización	399	369	30	295	275	20	1,353	1,342	1,500
Benemérito Cuerpo de Bomberos de Panamá	2,255	2,237	18	1,905	1,885	20	1,184	1,187	900
Propanamá	125	125	-	47	47	-	2,660	2,660	..
Centro Nacional de Estudios en Técnicas de Imágenes Moleculares ³⁾	-	-	-	-	-	-	-	-	..
Instituto de Meteorología e Hidrología de Panamá ³⁾	196	196	-	95	95	-	2,063	2,063	..

**CUADRO No.7 SUELDO BRUTO MENSUAL Y NÚMERO DE FUNCIONARIOS, PERMANENTES Y EVENTUALES,
EN EL SECTOR PÚBLICO: ABRIL DE 2024 (Conclusión)**

ENTIDAD	SUELDO BRUTO ^{1/} (En miles de Balboas)			FUNCIONARIOS			SUELDO BRUTO ^{1/} (En miles de Balboas)		
	TOTAL	PERMANENTES	EVENTUALES ^{2/}	TOTAL	PERMANENTES	EVENTUALES ^{2/}	TOTAL SUELDO PROMEDIO	PERMANENTES	EVENTUALES ^{2/}
Empresas Públicas	21,768	20,991	777	17,816	17,108	708	1,222	1,227	1,097
Autoridad Marítima de Panamá	2,070	2,059	11	1,628	1,622	6	1,271	1,269	1,833
Bingos Nacionales	31	31	-	37	37	-	838	838	..
Autoridad Aeronáutica Civil	1,441	1,434	7	877	873	4	1,643	1,643	1,750
Aeropuerto Internacional de Tocumen, S.A.	2,316	2,316	-	1,546	1,546	-	1,498	1,498	..
Instituto de Acueductos y Alcantarillados Nacionales ^{5/}	3,333	3,296	37	2,853	2,804	49	1,168	1,175	755
Instituto de Mercadeo Agropecuario ^{6/}	744	367	377	760	300	460	979	1,223	820
Empresa de Transmisión Eléctrica, S.A. ^{7/}	1,239	1,239	-	532	532	-	2,329	2,329	..
Lotería Nacional de Beneficencia	1,733	1,733	-	1,651	1,651	-	1,050	1,050	..
Zona Libre de Colón	852	604	248	621	535	86	1,372	1,129	2,884
Empresa de Generación Eléctrica, S.A.	38	38	-	13	13	-	2,923	2,923	..
Agencia del Área Panamá Pacífico	158	158	-	95	95	-	1,663	1,663	..
Autoridad de Aseo Urbano y Domiciliario	2,394	2,299	95	2,366	2,265	101	1,012	1,015	941
Empresa Nacional de Autopistas, S.A.	104	104	-	36	36	-	2,889	2,889	..
Empresa Metro de Panamá, S.A.	1,139	1,137	2	711	709	2	1,602	1,604	1,000
Empresa Mercados Nacionales de la Cadena de Frío, S.A.	400	400	-	310	310	-	1,290	1,290	..
Transporte Masivo de Panamá, S.A.	3,776	3,776	-	3,780	3,780	-	999	999	..
Intermediarios Financieros	12,517	12,161	356	8,195	7,846	349	1,527	1,550	1,020
Superintendencia de Bancos	748	748	-	397	397	-	1,884	1,884	..
Banco de Desarrollo Agropecuario	1,030	888	142	769	633	136	1,339	1,403	1,044
Banco Hipotecario Nacional	393	312	81	349	278	71	1,126	1,122	1,141
Banco Nacional de Panamá	5,963	5,960	3	3,694	3,692	2	1,614	1,614	1,500
Caja de Ahorros	3,682	3,574	108	2,563	2,451	112	1,437	1,458	964
Superintendencia del Mercado de Valores	207	207	-	101	101	-	2,050	2,050	..
Instituto de Seguro Agropecuario	338	316	22	249	221	28	1,357	1,430	786
Superintendencia de Seguros y Reaseguros	156	156	-	73	73	-	2,137	2,137	..

^{1/} Incluye empleados transitorios y contingentes.

^{2/} Se excluyen los pagos por horas extras, vigencias expiradas, décimo tercer mes, gastos de representación, jubilaciones y funcionarios eventuales de proyectos de inversión.

^{3/} No estan operando.

^{4/} Creada la Agencia Panameña de Alimentos mediante Ley 206 del 30 de marzo de 2021, la cual entró en vigencia el 1 de octubre de 2021; reemplaza a la Autoridad Panameña de Seguridad de Alimentos.

^{5/} A partir de enero 2023, la entidad hizo ajustes en el registro de los salarios reportados.

^{6/} Incluye empleados de Programa de Inversión.

^{7/} No incluye pagos a observadores meteorólogos a partir de enero 2023.

^{8/} Creada mediante Decreto Ejecutivo No.2 del 7 de marzo de 2022, reglamenta la Ley 209 de 22 de abril de 2021.

^{9/} Creado mediante Ley 375 de 8 de marzo de 2023; reemplaza al Instituto Nacional de la Mujer.

(-) Cantidad nula o cero.

(..) Dato no aplicable.

**Cuadro No.8 DIFERENCIAS EN EL SUELDO BRUTO MENSUAL Y NÚMERO DE FUNCIONARIOS,
PERMANENTES Y EVENTUALES, EN EL SECTOR PÚBLICO:
ABRIL DE 2024 - MARZO DE 2024**

ENTIDAD	PERMANENTES Y EVENTUALES ^{1/}						DIFERENCIAS			
	SUELDO BRUTO ^{2/} (En miles de B./.)			TOTAL FUNCIONARIOS			PERMANENTES		EVENTUALES ^{1/}	
	ABRIL	MARZO	VARIACIÓN ABSOLUTA	ABRIL	MARZO	VARIACIÓN ABSOLUTA	SUELDO BRUTO ^{2/} (En miles de B./.)	FUNCIONARIOS	SUELDO BRUTO ^{2/} (En miles de B./.)	FUNCIONARIOS
Total del Sector Público	434,130	428,426	5,704	258,266	255,360	2,906	-1,031	-412	6,735	3,318
Gobierno Central	273,244	268,037	5,207	167,683	165,040	2,643	-1,459	-408	6,666	3,051
Asamblea Nacional de Diputados	7,779	8,157	-378	4,456	4,330	126	-215	-1	-163	127
Contraloría General de la República	7,116	7,649	-533	4,407	4,411	-4	-533	-4	-	-
Ministerio de la Presidencia	3,234	3,203	31	2,261	2,255	6	31	6	-	-
Servicio de Protección Institucional	2,691	2,715	-24	2,021	2,026	-5	-24	-5	-	-
Ministerio de Gobierno	3,328	3,348	-20	3,459	3,470	-11	-17	-11	-3	-
Ministerio de Seguridad Pública	43,982	44,504	-522	32,700	33,053	-353	-514	-352	-8	-1
Ministerio de Relaciones Exteriores	1,082	1,080	2	680	681	-1	4	1	-2	-2
Ministerio de Educación	112,591	104,773	7,818	62,893	60,045	2,848	265	-97	7,553	2,945
Ministerio de Cultura	813	780	33	728	702	26	35	27	-2	-1
Ministerio de Comercio e Industrias	933	944	-11	775	769	6	-13	-5	2	11
Ministerio de Obras Públicas	1,689	1,696	-7	1,886	1,893	-7	-3	-6	-4	-1
Ministerio de Desarrollo Agropecuario	3,993	3,989	4	2,312	2,319	-7	41	35	-37	-42
Ministerio de Salud	40,280	40,835	-555	20,535	20,606	-71	-79	-93	-476	22
Ministerio de Trabajo y Desarrollo Laboral	1,095	1,140	-45	982	1,022	-40	-2	-	-43	-40
Ministerio de Vivienda y Ordenamiento Territorial	711	722	-11	654	656	-2	-10	-1	-1	-1
Ministerio de Economía y Finanzas	4,002	4,018	-16	2,728	2,741	-13	-17	-14	-1	1
Ministerio de Desarrollo Social	1,470	1,479	-9	1,507	1,510	-3	-9	-3	-	-
Ministerio del Ambiente	2,633	2,646	-13	1,733	1,731	2	-13	2	-	-
Ministerio de la Mujer ^{3/}	230	209	21	169	164	5	22	6	-1	-1
Órgano Judicial	12,153	12,754	-601	6,314	6,274	40	-601	40	-	-
Procuraduría General de la Nación	12,349	12,212	137	7,128	7,083	45	137	45	-	-
Tribunal Electoral	5,213	5,325	-112	4,829	4,781	48	9	-6	-121	54
Procuraduría de la Administración	426	427	-1	241	238	3	-1	3	-	-
Fiscalía General Electoral	589	579	10	399	400	-1	39	19	-29	-20
Tribunal de Cuentas	232	231	1	119	118	1	1	1	-	-
Fiscalía de Cuentas	248	245	3	152	150	2	3	2	-	-
Defensoría del Pueblo	328	326	2	243	242	1	2	1	-	-
Tribunal Administrativo Tributario	145	145	-	89	89	-	-	-	-	-
Tribunal Administrativo de la Función Pública ^{3/}	-	-	-	-	-	-	-	-	-	-
Representantes de Corregimientos	1,909	1,906	3	1,283	1,281	2	3	2	-	-
Sector Descentralizado	160,886	160,389	497	90,583	90,320	263	428	-4	69	267
Instituciones Descentralizadas	126,601	126,856	-255	64,572	64,384	188	-122	1	-133	187
Autoridad del Tránsito y Transporte Terrestre	1,205	1,230	-25	1,281	1,291	-10	-25	-10	-	-
Autoridad Nacional de los Servicios Públicos	943	930	13	530	527	3	13	3	-	-
Caja de Seguro Social	71,678	72,172	-494	31,232	31,152	80	-279	-77	-215	157
Autoridad de Protección al Consumidor y Defensa de la Competencia	499	497	2	489	485	4	2	3	-	1
Sistema de Ahorro y Capitalización	62	62	-	37	37	-	-	-	-	-
Instituto para la Formación y Aprovechamiento de los Recursos Humanos	625	629	-4	677	678	-1	-4	-1	-	-
Instituto de Innovación Agropecuaria de Panamá	824	817	7	506	509	-3	7	-3	-	-
Instituto Panameño de Deportes	1,106	1,084	22	1,123	1,103	20	10	8	12	12
Instituto Nacional de Formación Profesional y Capacitación para el Desarrollo Humano	614	597	17	581	576	5	19	7	-2	-2
Instituto Técnico Superior Especializado	619	577	42	317	300	17	41	15	1	2
Instituto Panameño de Habilitación Especial	4,071	4,079	-8	2,123	2,131	-8	-15	-11	7	3
Autoridad Nacional para la Innovación Gubernamental	227	220	7	109	109	-	7	-	-	-
Instituto Panameño Autónomo Cooperativo	605	602	3	477	475	2	3	2	-	-
Autoridad de Turismo de Panamá	344	350	-6	283	285	-2	-6	-2	-	-
Instituto Conmemorativo Gorgas de Estudios de la Salud	759	751	8	398	395	3	8	3	-	-
Registro Público de Panamá	720	703	17	682	669	13	2	3	15	10
Universidad Autónoma de Chiriquí	6,072	6,056	16	2,290	2,295	-5	8	1	8	-6
Universidad de Panamá	17,604	17,498	106	9,950	10,069	-119	228	-13	-122	-106
Universidad Especializada de Las Américas	1,910	1,871	39	819	817	2	-14	-	53	2
Universidad Tecnológica de Panamá	6,775	6,858	-83	3,358	3,282	76	-126	20	43	56
Universidad Marítima Internacional de Panamá	457	448	9	283	272	11	9	5	-	6
Sistema Estatal de Radio y Televisión	367	365	2	309	309	-	2	-	-	-
Agencia Panameña de Alimentos ^{4/}	192	178	14	124	122	2	14	2	-	-
Dirección General de Contrataciones Públicas	188	181	7	107	105	2	7	2	-	-
Secretaría Nacional de Ciencia, Tecnología e Innovación	397	402	-5	184	186	-2	-5	-2	-	-
Autoridad de los Recursos Acuáticos de Panamá	512	466	46	411	378	33	4	-4	42	37
Tribunal Administrativo de Contrataciones Públicas	109	110	-1	52	51	1	-1	1	-	-
Autoridad de la Micro, Pequeña y Mediana Empresa	306	284	22	219	173	46	22	46	-	-
Zona Franca del Barú	25	25	-	24	24	-	-	-	-	-
Secretaría Nacional de Discapacidad	294	285	9	224	220	4	7	2	2	2
Autoridad Nacional de Aduanas	1,785	1,863	-78	1,711	1,718	-7	-77	-7	-1	-
Secretaría Nacional de Niñez, Adolescencia y Familia	384	377	7	250	245	5	7	5	-	-
Autoridad Nacional de Administración de Tierras	803	795	8	735	731	4	8	4	-	-
Autoridad de Pasaportes de Panamá	159	160	-1	145	147	-2	-1	-2	-	-
Autoridad Nacional de Transparencia y Acceso a la Información	122	124	-2	75	76	-1	-	-	-2	-1
Superintendencia de Sujetos no Financieros	264	260	4	115	115	-	4	-	-	-
Autoridad Nacional de Descentralización	399	372	27	295	272	23	-3	3	30	20
Benemérito Cuerpo de Bomberos de Panamá	2,255	2,260	-5	1,905	1,913	-8	-1	-2	-4	-6
Propanamá ^{5/}	125	125	-	47	47	-	-	-	-	-
Centro Nacional de Estudios en Técnicas de Imágenes Moleculares ^{3/}	-	-	-	-	-	-	-	-	-	-
Instituto de Meteorología e Hidrología de Panamá ^{5/}	196	193	3	95	95	-	3	-	-	-

**Cuadro No.8 DIFERENCIAS EN EL SUELDO BRUTO MENSUAL Y NÚMERO DE FUNCIONARIOS,
PERMANENTES Y EVENTUALES, EN EL SECTOR PÚBLICO:
ABRIL DE 2024 - MARZO DE 2024 (Conclusión)**

ENTIDAD	PERMANENTES Y EVENTUALES ^{1/}						DIFERENCIAS			
	SUELDO BRUTO ^{2/} (En miles de B/.)			TOTAL FUNCIONARIOS			PERMANENTES		EVENTUALES ^{1/}	
	ABRIL	MARZO	VARIACIÓN ABSOLUTA	ABRIL	MARZO	VARIACIÓN ABSOLUTA	SUELDO BRUTO ^{2/} (En miles de B/.)	FUNCIONARIOS	SUELDO BRUTO ^{2/} (En miles de B/.)	FUNCIONARIOS
Empresas Públicas	21,768	21,095	673	17,816	17,811	5	512	-32	161	37
Autoridad Marítima de Panamá	2,070	2,068	2	1,628	1,625	3	2	3	-	-
Bingos Nacionales	31	31	-	37	36	1	-	1	-	-
Autoridad Aeronáutica Civil	1,441	1,440	1	877	884	-7	1	-7	-	-
Aeropuerto Internacional de Tocumen, S.A.	2,316	2,209	107	1,546	1,530	16	107	16	-	-
Instituto de Acueductos y Alcantarillados Nacionales	3,333	3,330	3	2,853	2,852	1	3	1	-	-
Instituto de Mercadeo Agropecuario	744	729	15	760	747	13	8	3	7	10
Empresa de Transmisión Eléctrica, S.A. ^{6/}	1,239	1,133	106	532	534	-2	106	-2	-	-
Lotería Nacional de Beneficencia	1,733	1,495	238	1,651	1,649	2	238	2	-	-
Zona Libre de Colón	852	709	143	621	601	20	-3	-3	146	23
Empresa de Generación Eléctrica, S. A.	38	48	-10	13	13	-	-10	-	-	-
Agencia del Área Panamá Pacífico	158	154	4	95	92	3	4	3	-	-
Autoridad de Aseo Urbano y Domiciliario	2,394	2,396	-2	2,366	2,367	-1	-11	-5	9	4
Empresa Nacional de Autopistas, S.A.	104	102	2	36	36	-	2	-	-	-
Empresa Metro de Panamá, S.A.	1,139	1,128	11	711	716	-5	12	-5	-1	-
Empresa Mercados Nacionales de la Cadena de Frío, S.A.	400	380	20	310	305	5	20	5	-	-
Transporte Masivo de Pasajeros, S.A.	3,776	3,743	33	3,780	3,824	-44	33	-44	-	-
Intermediarios Financieros	12,517	12,438	79	8,195	8,125	70	38	27	41	43
Superintendencia de Bancos	748	748	-	397	397	-	-	-	-	-
Banco de Desarrollo Agropecuario	1,030	964	66	769	725	44	28	2	38	42
Banco Hipotecario Nacional	393	400	-7	349	351	-2	-10	-4	3	2
Banco Nacional de Panamá	5,963	5,937	26	3,694	3,682	12	26	12	-	-
Caja de Ahorros	3,682	3,686	-4	2,563	2,546	17	-5	18	1	-1
Superintendencia del Mercado de Valores	207	207	-	101	100	1	-	1	-	-
Instituto de Seguro Agropecuario	338	336	2	249	250	-1	3	-1	-1	-
Superintendencia de Seguros y Reaseguros	156	160	-4	73	74	-1	-4	-1	-	-

^{1/} Incluye empleados transitorios y contingentes.

^{2/} Se excluyen los pagos por horas extras, vigencias expiradas, décimo tercer mes, gastos de representación, jubilaciones y funcionarios eventuales de proyectos de inversión.

^{3/} No están operando.

^{4/} Creada la Agencia Panameña de Alimentos mediante Ley 206 del 30 de marzo de 2021, la cual entró en vigencia el 1 de octubre de 2021; reemplaza a la Autoridad Panameña de Seguridad de Alimentos.

^{5/} Creada la Agencia para la Atracción de Inversiones y la Promoción de las Exportaciones (Propanam), adscrita al Ministerio de Relaciones Exteriores, mediante Decreto Ejecutivo No. 181-A del 27 de agosto de 2019.

^{6/} No incluye pagos a observadores meteorólogos.

(-) Cantidad nula o cero.

(.) Dato no aplicable.

**Cuadro No.9 DIFERENCIAS EN EL SUELDO BRUTO MENSUAL Y NÚMERO DE FUNCIONARIOS,
PERMANENTES Y EVENTUALES, EN EL SECTOR PÚBLICO:
ABRIL 2024-2023**

ENTIDAD	PERMANENTES Y EVENTUALES ¹⁾						DIFERENCIAS			
	SUELDO BRUTO ²⁾ (En miles de B.)			TOTAL FUNCIONARIOS			PERMANENTES		EVENTUALES ¹⁾	
	ABRIL 2024	ABRIL 2023	VARIACIÓN ABSOLUTA	ABRIL 2024	ABRIL 2023	VARIACIÓN ABSOLUTA	SUELDO BRUTO ²⁾ (En miles de B.)	FUNCIO- NARIOS	SUELDO BRUTO ²⁾ (En miles de B.)	FUNCIO- NARIOS
Total del Sector Público	434,130	406,908	27,222	258,266	249,620	8,646	18,872	6,757	8,350	1,889
Gobierno Central	273,244	254,589	18,655	167,683	160,990	6,693	10,328	3,967	8,327	2,726
Asamblea Nacional de Diputados	7,779	7,666	113	4,456	4,487	-31	218	77	-105	-108
Contraloría General de la República	7,116	6,424	692	4,407	4,243	164	913	390	-221	-226
Ministerio de la Presidencia	3,234	2,949	285	2,261	2,123	138	285	138	-	-
Servicio de Protección Institucional	2,691	2,571	120	2,021	1,941	80	120	80	-	-
Ministerio de Gobierno	3,328	3,370	-42	3,459	3,502	-43	56	32	-98	-75
Ministerio de Seguridad Pública	43,982	42,336	1,646	32,700	31,770	930	1,643	928	3	2
Ministerio de Relaciones Exteriores	1,082	1,036	46	680	656	24	58	26	-12	-2
Ministerio de Educación	112,591	101,638	10,953	62,893	59,014	3,879	2,091	668	8,862	3,211
Ministerio de Cultura	813	740	73	728	677	51	66	43	7	8
Ministerio de Comercio e Industrias	933	973	-40	775	790	-15	27	36	-67	-51
Ministerio de Obras Públicas	1,689	1,762	-73	1,886	2,017	-131	-12	-41	-61	-90
Ministerio de Desarrollo Agropecuario	3,993	4,188	-195	2,312	2,685	-373	169	51	-364	-424
Ministerio de Salud	40,280	39,416	864	20,535	20,205	330	730	142	134	188
Ministerio de Trabajo y Desarrollo Laboral	1,095	1,170	-75	982	1,053	-71	-59	-59	-16	-12
Ministerio de Vivienda y Ordenamiento Territorial	711	710	1	654	661	-7	2	-6	-1	-1
Ministerio de Economía y Finanzas	4,002	3,908	94	2,728	2,748	-20	90	-23	4	3
Ministerio de Desarrollo Social	1,470	1,406	64	1,507	1,473	34	64	34	-	-
Ministerio del Ambiente	2,633	2,584	49	1,733	1,726	7	52	8	-3	-1
Ministerio de la Mujer ³⁾	230	-	230	169	-	169	204	144	26	25
Órgano Judicial	12,153	10,276	1,877	6,314	5,938	376	1,882	377	-5	-1
Procuraduría General de la Nación	12,349	11,269	1,080	7,128	6,604	524	1,080	524	-	-
Tribunal Electoral	5,213	4,576	637	4,829	4,293	536	421	293	216	243
Procuraduría de la Administración	426	392	34	241	225	16	34	16	-	-
Fiscalía General Electoral	589	420	169	399	287	112	102	43	67	69
Tribunal de Cuentas	232	202	30	119	116	3	35	7	-5	-4
Fiscalía de Cuentas	248	224	24	152	135	17	24	17	-	-
Defensoría del Pueblo	328	321	7	243	240	3	41	31	-34	-28
Tribunal Administrativo Tributario	145	135	10	89	80	9	10	9	-	-
Tribunal Administrativo de la Función Pública ³⁾	-	-	-	-	-	-	-	-	-	-
Representantes de Corregimientos	1,909	1,927	-18	1,283	1,301	-18	-18	-18	-	-
Sector Descentralizado	160,886	152,319	8,567	90,583	88,630	1,953	8,544	2,790	23	-837
Instituciones Descentralizadas	126,601	119,630	6,971	64,572	62,727	1,845	6,951	2,530	20	-685
Autoridad del Tránsito y Transporte Terrestre	1,205	874	331	1,281	930	351	262	281	69	70
Autoridad Nacional de los Servicios Públicos	943	844	99	530	507	23	89	17	10	6
Caja de Seguro Social	71,678	69,377	2,301	31,232	30,763	469	2,649	788	-348	-319
Autoridad de Protección al Consumidor y Defensa de la Competencia	499	451	48	489	447	42	4	-8	44	50
Sistema de Ahorro y Capitalización	62	61	1	37	38	-1	2	-	-1	-1
Instituto para la Formación y Aprovechamiento de los Recursos Humanos	625	579	46	677	653	24	117	136	-71	-112
Instituto de Innovación Agropecuaria de Panamá	824	804	20	506	510	-4	27	5	-7	-9
Instituto Panameño de Deportes	1,106	674	432	1,123	737	386	186	156	246	230
Instituto Nacional de Formación Profesional y Capacitación para el Desarrollo Humano	614	574	40	581	571	10	39	14	1	-4
Instituto Técnico Superior Especializado	619	412	207	317	220	97	152	74	55	23
Instituto Panameño de Rehabilitación Especial	4,071	3,804	267	2,123	2,036	87	255	80	12	7
Autoridad Nacional para la Innovación Gubernamental	227	218	9	109	104	5	9	5	-	-
Instituto Panameño Autónomo Cooperativo	605	603	2	477	481	-4	44	40	-42	-44
Autoridad de Turismo de Panamá	344	332	12	283	278	5	20	17	-8	-12
Instituto Conmemorativo Gorgas de Estudios de la Salud	759	682	77	398	352	46	26	14	51	32
Registro Público de Panamá	720	697	23	682	681	1	6	-10	17	11
Universidad Autónoma de Chiriquí	6,072	5,684	388	2,290	2,255	35	438	118	-50	-83
Universidad de Panamá	17,604	16,786	818	9,950	9,903	47	1,117	411	-299	-364
Universidad Especializada de Las Américas	1,910	1,720	190	819	954	-135	92	-38	98	-97
Universidad Tecnológica de Panamá	6,775	5,759	1,016	3,358	3,058	300	631	201	385	99
Universidad Marítima Internacional de Panamá	457	406	51	283	254	29	58	27	-7	2
Sistema Estatal de Radio y Televisión	367	374	-7	309	318	-9	-6	-7	-1	-2
Agencia Panameña de Alimentos ⁴⁾	192	158	34	124	113	11	34	11	-	-
Dirección General de Contrataciones Públicas	188	192	-4	107	110	-3	-4	-3	-	-
Secretaría Nacional de Ciencia, Tecnología e Innovación	397	395	2	184	181	3	2	3	-	-
Autoridad de los Recursos Acuáticos de Panamá	512	486	26	411	390	21	-14	-15	40	36
Tribunal Administrativo de Contrataciones Públicas	109	104	5	52	50	2	5	2	-	-
Autoridad de la Micro, Pequeña y Mediana Empresa	306	243	63	219	179	40	63	40	-	-
Zona Franca del Barú	25	22	3	24	22	2	4	4	-1	-2
Secretaría Nacional de Discapacidad	294	294	-	224	230	-6	2	-5	-2	-1
Autoridad Nacional de Aduanas	1,785	1,488	297	1,711	1,678	33	441	201	-144	-168
Instituto Nacional de la Mujer	0	202	-202	-	167	-167	-172	-136	-30	-31
Secretaría Nacional de Niñez, Adolescencia y Familia	384	362	22	250	241	9	22	9	-	-
Autoridad Nacional de Administración de Tierras	803	719	84	735	668	67	84	67	-	-
Autoridad de Pasaportes de Panamá	159	158	1	145	150	-5	1	-5	-	-
Autoridad Nacional de Transparencia y Acceso a la Información	122	101	21	75	63	12	9	5	12	7
Superintendencia de Sujetos no Financieros	264	208	56	115	92	23	56	23	-	-
Autoridad Nacional de Descentralización	399	316	83	295	258	37	88	41	-5	-4
Benemérito Cuerpo de Bomberos de Panamá	2,255	2,191	64	1,905	1,966	-61	68	-56	-4	-5
Propanamá ⁵⁾	125	114	11	47	42	5	11	5	-	-
Centro Nacional de Estudios en Técnicas de Imágenes Moleculares ³⁾	-	-	-	-	-	-	-	-	-	-
Instituto de Meteorología e Hidrología de Panamá ⁶⁾	196	162	34	95	77	18	34	18	-	-

**Cuadro No.9 DIFERENCIAS EN EL SUELDO BRUTO MENSUAL Y NÚMERO DE FUNCIONARIOS,
PERMANENTES Y EVENTUALES, EN EL SECTOR PÚBLICO:
ABRIL 2024-2023 (Conclusión)**

ENTIDAD	PERMANENTES Y EVENTUALES ^{1/}						DIFERENCIAS			
	SUELDO BRUTO ^{2/} (En miles de B.)			TOTAL FUNCIONARIOS			PERMANENTES		EVENTUALES ^{1/}	
	ABRIL 2024	ABRIL 2023	VARIACIÓN ABSOLUTA	ABRIL 2024	ABRIL 2023	VARIACIÓN ABSOLUTA	SUELDO BRUTO ^{2/} (En miles de B.)	FUNCIO- NARIOS	SUELDO BRUTO ^{2/} (En miles de B.)	FUNCIO- NARIOS
Empresas Públicas	21,768	21,034	734	17,816	18,035	-219	697	-110	37	-109
Autoridad Marítima de Panamá	2,070	2,116	-46	1,628	1,639	-11	-46	-11	-	-
Bingos Nacionales	31	27	4	37	29	8	4	8	-	-
Autoridad Aeronáutica Civil	1,441	1,439	2	877	889	-12	13	-4	-11	-8
Aeropuerto Internacional de Tocumen, S.A.	2,316	2,245	71	1,546	1,525	21	71	21	-	-
Instituto de Acueductos y Alcantarillados Nacionales	3,333	3,134	199	2,853	2,879	-26	205	-18	-6	-8
Instituto de Mercadeo Agropecuario	744	742	2	760	768	-8	25	3	-23	-11
Empresa de Transmisión Eléctrica, S.A. ^{5/}	1,239	1,103	136	532	525	7	136	7	-	-
Lotería Nacional de Beneficencia	1,733	1,599	134	1,651	1,611	40	134	40	-	-
Zona Libre de Colón	852	646	206	621	583	38	47	21	159	17
Empresa de Generación Eléctrica, S. A.	38	43	-5	13	13	-	-5	-	-	-
Agencia del Área Panamá Pacífico	158	163	-5	95	98	-3	-5	-3	-	-
Autoridad de Aseo Urbano y Domiciliario	2,394	2,508	-114	2,366	2,496	-130	-35	-32	-79	-98
Empresa Nacional de Autopistas, S.A.	104	89	15	36	32	4	15	4	-	-
Empresa Metro de Panamá, S.A.	1,139	1,107	32	711	713	-2	35	-1	-3	-1
Empresa Mercados Nacionales de la Cadena de Frío, S.A.	400	377	23	310	307	3	23	3	-	-
Transporte Masivo de Pasajeros, S.A.	3,776	3,696	80	3,780	3,928	-148	80	-148	-	-
Intermediarios Financieros	12,517	11,655	862	8,195	7,868	327	896	370	-34	-43
Superintendencia de Bancos	748	746	2	397	399	-2	2	-2	-	-
Banco de Desarrollo Agropecuario	1,030	1,023	7	769	775	-6	-6	-8	13	2
Banco Hipotecario Nacional	393	400	-7	349	372	-23	10	-4	-17	-19
Banco Nacional de Panamá	5,963	5,405	558	3,694	3,514	180	569	188	-11	-8
Caja de Ahorros	3,682	3,350	332	2,563	2,377	186	313	170	19	16
Superintendencia del Mercado de Valores	207	209	-2	101	104	-3	-2	-3	-	-
Instituto de Seguro Agropecuario	338	357	-19	249	250	-1	19	33	-38	-34
Superintendencia de Seguros y Reaseguros	156	165	-9	73	77	-4	-9	-4	-	-

^{1/} Incluye empleados transitorios y contingentes.

^{2/} Se excluyen los pagos por horas extras, vigencias expiradas, décimo tercer mes, gastos de representación, jubilaciones y funcionarios eventuales de proyectos de inversión.

^{3/} No están operando.

^{4/} Creada la Agencia Panameña de Alimentos mediante Ley 206 del 30 de marzo de 2021, la cual entró en vigencia el 1 de octubre de 2021; reemplaza a la Autoridad Panameña de Seguridad de Alimentos.

^{5/} Creada la Agencia para la Atracción de Inversiones y la Promoción de las Exportaciones (Propanamá), adscrita al Ministerio de Relaciones Exteriores, mediante Decreto Ejecutivo No. 181-A del 27 de agosto de 2019.

^{6/} No incluye pagos a observadores meteorológicos.

(-) Cantidad nula o cero.

(..) Dato no aplicable.

**Cuadro No.10 SUELDO BRUTO MENSUAL Y NÚMERO DE FUNCIONARIOS, PERMANENTES Y EVENTUALES,
EN EL SECTOR PÚBLICO ABRIL DE 2023**

ENTIDAD	SUELDO BRUTO ^{1/} (En miles de Balboas)			FUNCIONARIOS			SUELDO BRUTO ^{1/} (En miles de Balboas)		
	TOTAL	PERMANENTES	EVENTUALES ^{2/}	TOTAL	PERMANENTES	EVENTUALES ^{2/}	TOTAL SUELDO PROMEDIO	PERMANENTES	EVENTUALES ^{2/}
Total del Sector Público	406,908	384,632	22,276	249,620	228,207	21,413	1,630	1,685	1,040
Gobierno Central	254,589	242,321	12,268	160,990	148,464	12,526	1,581	1,632	979
Asamblea Nacional de Diputados	7,666	5,693	1,973	4,487	3,028	1,459	1,708	1,880	1,352
Contraloría General de la República	6,424	5,732	692	4,243	3,548	695	1,514	1,616	996
Ministerio de la Presidencia	2,949	2,949	-	2,123	2,123	-	1,389	1,389	..
Servicio de Protección Institucional	2,571	2,571	-	1,941	1,941	-	1,325	1,325	..
Ministerio de Gobierno	3,370	3,242	128	3,502	3,401	101	962	953	1,267
Ministerio de Seguridad Pública	42,336	41,688	648	31,770	31,194	576	1,333	1,336	1,125
Ministerio de Relaciones Exteriores	1,036	957	79	656	603	53	1,579	1,587	1,491
Ministerio de Educación	101,638	99,119	2,519	59,014	55,355	3,659	1,722	1,791	688
Ministerio de Cultura	740	723	17	677	658	19	1,093	1,099	895
Ministerio de Comercio e Industrias	973	791	182	790	630	160	1,232	1,256	1,138
Ministerio de Obras Públicas	1,762	1,629	133	2,017	1,844	173	874	883	769
Ministerio de Desarrollo Agropecuario	4,188	3,707	481	2,685	2,111	574	1,560	1,756	838
Ministerio de Salud	39,416	35,661	3,755	20,205	16,827	3,378	1,951	2,119	1,112
Ministerio de Trabajo y Desarrollo Laboral	1,170	869	301	1,053	783	270	1,111	1,110	1,115
Ministerio de Vivienda y Ordenamiento Territorial	710	707	3	661	659	2	1,074	1,073	1,500
Ministerio de Economía y Finanzas	3,908	3,887	21	2,748	2,734	14	1,422	1,422	1,500
Ministerio de Desarrollo Social	1,406	1,406	-	1,473	1,473	-	955	955	..
Ministerio del Ambiente	2,584	2,579	5	1,726	1,723	3	1,497	1,497	1,667
Órgano Judicial	10,276	10,271	5	5,938	5,937	1	1,731	1,730	5,000
Procuraduría General de la Nación	11,269	11,269	-	6,604	6,604	-	1,706	1,706	..
Tribunal Electoral	4,576	3,412	1,164	4,293	3,033	1,260	1,066	1,125	924
Procuraduría de la Administración	392	392	-	225	225	-	1,742	1,742	..
Fiscalía General Electoral	420	297	123	287	190	97	1,463	1,563	1,268
Tribunal de Cuentas	202	197	5	116	112	4	1,741	1,759	1,250
Fiscalía de Cuentas	224	224	-	135	135	-	1,659	1,659	..
Defensoría del Pueblo	321	287	34	240	212	28	1,338	1,354	1,214
Tribunal Administrativo Tributario	135	135	-	80	80	-	1,688	1,688	..
Tribunal Administrativo de la Función Pública ^{3/}	-	-	-	-	-	-	-	-	..
Representantes de Corregimientos	1,927	1,927	-	1,301	1,301	-	1,481	1,481	..
Sector Descentralizado	152,319	142,311	10,008	88,630	79,743	8,887	1,719	1,785	1,126
Instituciones Descentralizadas	119,630	110,752	8,878	62,727	55,049	7,678	1,907	2,012	1,156
Autoridad del Tránsito y Transporte Terrestre	874	874	-	930	930	-	940	940	..
Autoridad Nacional de los Servicios Públicos	844	844	-	507	507	-	1,665	1,665	..
Caja de Seguro Social	69,377	66,980	2,397	30,763	29,239	1,524	2,255	2,291	1,573
Autoridad de Protección al Consumidor y Defensa de la Competencia	451	428	23	447	432	15	1,009	991	1,533
Sistema de Ahorro y Capitalización	61	54	7	38	30	8	1,605	1,800	875
Instituto para la Formación y Aprovechamiento de los Recursos Humanos	579	430	149	653	453	200	887	949	745
Instituto de Innovación Agropecuaria de Panamá	804	797	7	510	501	9	1,576	1,591	778
Instituto Panameño de Deportes	674	628	46	737	689	48	915	911	958
Instituto Nacional de Formación Profesional y Capacitación para el Desarrollo Humano	574	480	94	571	456	115	1,005	1,053	817
Instituto Técnico Superior Especializado	412	396	16	220	206	14	1,873	1,922	1,143
Instituto Panameño de Habitación Especial	3,804	3,797	7	2,036	2,032	4	1,868	1,869	1,750
Autoridad Nacional para la Innovación Gubernamental	218	218	-	104	104	-	2,096	2,096	..
Instituto Panameño Autónomo Cooperativo	603	548	55	481	426	55	1,254	1,286	1,000
Autoridad de Turismo de Panamá	332	322	10	278	263	15	1,194	1,224	667
Instituto Conmemorativo Gorgas de Estudios de la Salud	682	669	13	352	337	15	1,938	1,985	867
Registro Público de Panamá	697	687	10	681	672	9	1,023	1,022	1,111
Universidad Autónoma de Chiriquí	5,684	5,331	353	2,255	1,835	420	2,521	2,905	840
Universidad de Panamá	16,786	12,229	4,557	9,903	5,480	4,423	1,695	2,232	1,030
Universidad Especializada de Las Américas	1,720	1,236	484	954	698	256	1,803	1,771	1,891
Universidad Tecnológica de Panamá	5,759	5,458	301	3,058	2,859	199	1,883	1,909	1,513
Universidad Marítima Internacional de Panamá	406	341	65	254	202	52	1,598	1,688	1,250
Sistema Estatal de Radio y Televisión	374	347	27	318	298	20	1,176	1,164	1,350
Agencia Panameña de Alimentos ^{4/}	158	158	-	113	113	-	1,398	1,398	..
Dirección General de Contrataciones Públicas	192	192	-	110	110	-	1,745	1,745	..
Secretaría Nacional de Ciencia, Tecnología e Innovación	395	395	-	181	181	-	2,182	2,182	..
Autoridad de los Recursos Acuáticos de Panamá	486	474	12	390	376	14	1,246	1,261	857
Tribunal Administrativo de Contrataciones Públicas	104	104	-	50	50	-	2,080	2,080	..
Autoridad de la Micro, Pequeña y Mediana Empresa	243	243	-	179	179	-	1,358	1,358	..
Zona Franca del Barú	22	19	3	22	18	4	1,000	1,056	750
Secretaría Nacional de Discapacidad	294	290	4	230	227	3	1,278	1,278	1,333
Autoridad Nacional de Aduanas	1,488	1,337	151	1,678	1,502	176	887	890	858
Instituto Nacional de la Mujer	202	172	30	167	136	31	1,210	1,265	968
Secretaría Nacional de Niñez, Adolescencia y Familia	362	362	-	241	241	-	1,502	1,502	..
Autoridad Nacional de Administración de Tierras	719	719	-	668	668	-	1,076	1,076	..
Autoridad de Pasaportes de Panamá	158	158	-	150	150	-	1,053	1,053	..
Autoridad Nacional de Transparencia y Acceso a la Información	101	101	-	63	63	-	1,603	1,603	..
Superintendencia de Sujetos no Financieros	208	208	-	92	92	-	2,261	2,261	..
Autoridad Nacional de Descentralización	316	281	35	258	234	24	1,225	1,201	1,458
Benemérito Cuerpo de Bomberos de Panamá	2,191	2,169	22	1,966	1,941	25	1,114	1,117	880
Propanamá	114	114	-	42	42	-	2,714	2,714	..
Centro Nacional de Estudios en Técnicas de Imágenes Moleculares ^{5/}	-	-	-	-	-	-	-	-	..
Instituto de Meteorología e Hidrología de Panamá ^{6/}	162	162	-	77	77	-	2,104	2,104	..

**Cuadro No.10 SUELDO BRUTO MENSUAL Y NÚMERO DE FUNCIONARIOS, PERMANENTES Y EVENTUALES,
EN EL SECTOR PÚBLICO: ABRIL DE 2023 (Conclusión)**

ENTIDAD	SUELDO BRUTO ^{1/} (En miles de Balboas)			FUNCIONARIOS			SUELDO BRUTO ^{1/} (En miles de Balboas)		
	TOTAL	PERMANENTES	EVENTUALES ^{2/}	TOTAL	PERMANENTES	EVENTUALES ^{2/}	TOTAL SUELDO PROMEDIO	PERMANENTES	EVENTUALES ^{2/}
Empresas Públicas	21,034	20,294	740	18,035	17,218	817	1,166	1,179	906
Autoridad Marítima de Panamá	2,116	2,105	11	1,639	1,633	6	1,291	1,289	1,833
Bingos Nacionales	27	27	-	29	29	-	931	931	..
Autoridad Aeronáutica Civil	1,439	1,421	18	889	877	12	1,619	1,620	1,500
Aeropuerto Internacional de Tocumen, S.A.	2,245	2,245	-	1,525	1,525	-	1,472	1,472	..
Instituto de Acueductos y Alcantarillados Nacionales ^{5/}	3,134	3,091	43	2,879	2,822	57	1,089	1,095	754
Instituto de Mercadeo Agropecuario ^{6/}	742	342	400	768	297	471	966	1,152	849
Empresa de Transmisión Eléctrica, S.A. ^{7/}	1,103	1,103	-	525	525	-	2,101	2,101	..
Lotería Nacional de Beneficencia	1,599	1,599	-	1,611	1,611	-	993	993	..
Zona Libre de Colón	646	557	89	583	514	69	1,108	1,084	1,290
Empresa de Generación Eléctrica, S. A.	43	43	-	13	13	-	3,308	3,308	..
Agencia del Área Panamá Pacífico	163	163	-	98	98	-	1,663	1,663	..
Autoridad de Aseo Urbano y Domiciliario	2,508	2,334	174	2,496	2,297	199	1,005	1,016	874
Empresa Nacional de Autopistas, S.A.	89	89	-	32	32	-	2,781	2,781	..
Empresa Metro de Panamá, S.A.	1,107	1,102	5	713	710	3	1,553	1,552	1,667
Empresa Mercados Nacionales de la Cadena de Frío, S.A.	377	377	-	307	307	-	1,228	1,228	..
Transporte Masivo de Panamá, S.A.	3,696	3,696	-	3,928	3,928	-	941	941	..
Intermediarios Financieros	11,655	11,265	390	7,868	7,476	392	1,481	1,507	995
Superintendencia de Bancos	746	746	-	399	399	-	1,870	1,870	..
Banco de Desarrollo Agropecuario	1,023	894	129	775	641	134	1,320	1,395	963
Banco Hipotecario Nacional	400	302	98	372	282	90	1,075	1,071	1,089
Banco Nacional de Panamá	5,405	5,391	14	3,514	3,504	10	1,538	1,539	1,400
Caja de Ahorros	3,350	3,261	89	2,377	2,281	96	1,409	1,430	927
Superintendencia del Mercado de Valores	209	209	-	104	104	-	2,010	2,010	..
Instituto de Seguro Agropecuario	357	297	60	250	188	62	1,428	1,580	968
Superintendencia de Seguros y Reaseguros	165	165	-	77	77	-	2,143	2,143	..

^{1/} Incluye empleados transitorios y contingentes.

^{2/} Se excluyen los pagos por horas extras, vigencias expiradas, décimo tercer mes, gastos de representación, jubilaciones y funcionarios eventuales de proyectos de inversión.

^{3/} No están operando.

^{4/} Creada la Agencia Panameña de Alimentos mediante Ley 206 del 30 de marzo de 2021, la cual entró en vigencia el 1 de octubre de 2021; reemplaza a la Autoridad Panameña de Seguridad de Alimentos.

^{5/} A partir de enero 2023, la entidad hizo ajustes en el registro de los salarios reportados.

^{6/} Incluye empleados de Programa de Inversión.

^{7/} No incluye pagos a observadores meteorólogos a partir de enero 2023.

^{8/} Creada mediante Decreto Ejecutivo No.2 del 7 de marzo de 2022, reglamenta la Ley 209 de 22 de abril de 2021.

(-) Cantidad nula o cero.

(..) Dato no aplicable.

**Cuadro No.11 SUELDO BRUTO MENSUAL Y NÚMERO DE FUNCIONARIOS, PERMANENTES Y EVENTUALES,
EN EL SECTOR PÚBLICO: MARZO DE 2024**

ENTIDAD	SUELDO BRUTO ^{1/} (En miles de Balboas)			FUNCIONARIOS			SUELDO BRUTO ^{1/} (En miles de Balboas)		
	TOTAL	PERMANENTES	EVENTUALES ^{2/}	TOTAL	PERMANENTES	EVENTUALES ^{2/}	TOTAL SUELDO PROMEDIO	PERMANENTES	EVENTUALES ^{2/}
Total del Sector Público	428,426	404,535	23,891	255,360	235,376	19,984	1,678	1,719	1,196
Gobierno Central	268,037	254,108	13,929	165,040	152,839	12,201	1,624	1,663	1,142
Asamblea Nacional de Diputados	8,157	6,126	2,031	4,330	3,106	1,224	1,884	1,972	1,659
Contraloría General de la República	7,649	7,178	471	4,411	3,942	469	1,734	1,821	1,004
Ministerio de la Presidencia	3,203	3,203	-	2,255	2,255	-	1,420	1,420	..
Servicio de Protección Institucional	2,715	2,715	-	2,026	2,026	-	1,340	1,340	..
Ministerio de Gobierno	3,348	3,315	33	3,470	3,444	26	965	963	1,269
Ministerio de Seguridad Pública	44,504	43,845	659	33,053	32,474	579	1,346	1,350	1,138
Ministerio de Relaciones Exteriores	1,080	1,011	69	681	628	53	1,586	1,610	1,302
Ministerio de Educación	104,773	100,945	3,828	60,045	56,120	3,925	1,745	1,799	975
Ministerio de Cultura	780	754	26	702	674	28	1,111	1,119	929
Ministerio de Comercio e Industrias	944	831	113	769	671	98	1,228	1,238	1,153
Ministerio de Obras Públicas	1,696	1,620	76	1,893	1,809	84	896	896	905
Ministerio de Desarrollo Agropecuario	3,989	3,835	154	2,319	2,127	192	1,720	1,803	802
Ministerio de Salud	40,835	36,470	4,365	20,606	17,062	3,544	1,982	2,137	1,232
Ministerio de Trabajo y Desarrollo Laboral	1,140	812	328	1,022	724	298	1,115	1,122	1,101
Ministerio de Vivienda y Ordenamiento Territorial	722	719	3	656	654	2	1,101	1,099	1,500
Ministerio de Economía y Finanzas	4,018	3,994	24	2,741	2,725	16	1,466	1,466	1,500
Ministerio de Desarrollo Social	1,479	1,479	-	1,510	1,510	-	979	979	..
Ministerio del Ambiente	2,646	2,644	2	1,731	1,729	2	1,529	1,529	1,000
Ministerio de la Mujer ^{3/}	209	182	27	164	138	26	1,274	1,319	1,038
Órgano Judicial	12,754	12,754	-	6,274	6,274	-	2,033	2,033	..
Procuraduría General de la Nación	12,212	12,212	-	7,083	7,083	-	1,724	1,724	..
Tribunal Electoral	5,325	3,824	1,501	4,781	3,332	1,449	1,114	1,148	1,036
Procuraduría de la Administración	427	427	-	238	238	-	1,794	1,794	..
Fiscalía General Electoral	579	360	219	400	214	186	1,448	1,682	1,177
Tribunal de Cuentas	231	231	-	118	118	-	1,958	1,958	..
Fiscalía de Cuentas	245	245	-	150	150	-	1,633	1,633	..
Defensoría del Pueblo	326	326	-	242	242	-	1,347	1,347	..
Tribunal Administrativo Tributario	145	145	-	89	89	-	1,629	1,629	..
Tribunal Administrativo de la Función Pública ^{3/}	-	-	-	-	-	-	-	-	..
Representantes de Corregimientos	1,906	1,906	-	1,281	1,281	-	1,488	1,488	..
Sector Descentralizado	160,389	150,427	9,962	90,320	82,537	7,783	1,776	1,823	1,280
Instituciones Descentralizadas	126,856	117,825	9,031	64,384	57,578	6,806	1,970	2,046	1,327
Autoridad del Tránsito y Transporte Terrestre	1,230	1,161	69	1,291	1,221	70	953	951	986
Autoridad Nacional de los Servicios Públicos	930	920	10	527	521	6	1,765	1,766	1,667
Caja de Seguro Social	72,172	69,908	2,264	31,152	30,104	1,048	2,317	2,322	2,160
Autoridad de Protección al Consumidor y Defensa de la Competencia	497	430	67	485	421	64	1,025	1,021	1,047
Sistema de Ahorro y Capitalización	62	56	6	37	30	7	1,676	1,867	857
Instituto para la Formación y Aprovechamiento de los Recursos Humanos	629	551	78	678	590	88	928	934	886
Instituto de Innovación Agropecuaria de Panamá	817	817	-	509	509	-	1,605	1,605	..
Instituto Panameño de Deportes	1,084	804	280	1,103	837	266	983	961	1,053
Instituto Nacional de Formación Profesional y Capacitación para el Desarrollo Humano	597	500	97	576	463	113	1,036	1,080	858
Instituto Técnico Superior Especializado	577	507	70	300	265	35	1,923	1,913	2,000
Instituto Panameño de Rehabilitación Especial	4,079	4,067	12	2,131	2,123	8	1,914	1,916	1,500
Autoridad Nacional para la Innovación Gubernamental	220	220	-	109	109	-	2,018	2,018	..
Instituto Panameño Autónomo Cooperativo	602	589	13	475	464	11	1,267	1,269	1,182
Autoridad de Turismo de Panamá	350	348	2	285	282	3	1,228	1,234	667
Instituto Conmemorativo Gorgas de Estudios de la Salud	751	687	64	395	348	47	1,901	1,974	1,362
Registro Público de Panamá	703	691	12	669	659	10	1,051	1,049	1,200
Universidad Autónoma de Chiriquí	6,056	5,761	295	2,295	1,952	343	2,639	2,951	860
Universidad de Panamá	17,498	13,118	4,380	10,069	5,904	4,165	1,738	2,222	1,052
Universidad Especializada de Las Américas	1,871	1,342	529	817	660	157	2,290	2,033	3,369
Universidad Tecnológica de Panamá	6,858	6,215	643	3,282	3,040	242	2,090	2,044	2,657
Universidad Marítima Internacional de Panamá	448	390	58	272	224	48	1,647	1,741	1,208
Sistema Estatal de Radio y Televisión	365	339	26	309	291	18	1,181	1,165	1,444
Agencia Panameña de Alimentos ^{4/}	178	178	-	122	122	-	1,459	1,459	..
Dirección General de Contrataciones Públicas	181	181	-	105	105	-	1,724	1,724	..
Secretaría Nacional de Ciencia, Tecnología e Innovación	402	402	-	186	186	-	2,161	2,161	..
Autoridad de los Recursos Acuáticos de Panamá	466	456	10	378	365	13	1,233	1,249	769
Tribunal Administrativo de Contrataciones Públicas	110	110	-	51	51	-	2,157	2,157	..
Autoridad de la Micro, Pequeña y Mediana Empresa	284	284	-	173	173	-	1,642	1,642	..
Zona Franca del Barú	25	23	2	24	22	2	1,042	1,045	1,000
Secretaría Nacional de Discapacidad	285	285	-	220	220	-	1,295	1,295	..
Autoridad Nacional de Aduanas	1,863	1,855	8	1,718	1,710	8	1,084	1,085	1,000
Secretaría Nacional de Niñez, Adolescencia y Familia	377	377	-	245	245	-	1,539	1,539	..
Autoridad Nacional de Administración de Tierras	795	795	-	731	731	-	1,088	1,088	..
Autoridad de Pasaportes de Panamá	160	160	-	147	147	-	1,088	1,088	..
Autoridad Nacional de Transparencia y Acceso a la Información	124	110	14	76	68	8	1,632	1,618	1,750
Superintendencia de Sujetos no Financieros	260	260	-	115	115	-	2,261	2,261	..
Autoridad Nacional de Descentralización	372	372	-	272	272	-	1,368	1,368	..
Benemérito Cuerpo de Bomberos de Panamá	2,260	2,238	22	1,913	1,887	26	1,181	1,186	846
Propanamá	125	125	-	47	47	-	2,660	2,660	..
Centro Nacional de Estudios en Técnicas de Imágenes Moleculares ^{3/}	-	-	-	-	-	-	-	-	..
Instituto de Meteorología e Hidrología de Panamá ^{5/}	193	193	-	95	95	-	2,032	2,032	..

**CUADRO No.11 SUELDO BRUTO MENSUAL Y NÚMERO DE FUNCIONARIOS, PERMANENTES Y EVENTUALES,
EN EL SECTOR PÚBLICO: MARZO DE 2024 (Conclusión)**

ENTIDAD	SUELDO BRUTO ^{1/} (En miles de Balboas)			FUNCIONARIOS			SUELDO BRUTO ^{1/} (En miles de Balboas)		
	TOTAL	PERMANENTES	EVENTUALES ^{2/}	TOTAL	PERMANENTES	EVENTUALES ^{2/}	TOTAL SUELDO PROMEDIO	PERMANENTES	EVENTUALES ^{2/}
	Empresas Públicas	21,095	20,479	616	17,811	17,140	671	1,184	1,195
Autoridad Marítima de Panamá	2,068	2,057	11	1,625	1,619	6	1,273	1,271	1,833
Bingos Nacionales	31	31	-	36	36	-	861	861	..
Autoridad Aeronáutica Civil	1,440	1,433	7	884	880	4	1,629	1,628	1,750
Aeropuerto Internacional de Tocumen, S.A.	2,209	2,209	-	1,530	1,530	-	1,444	1,444	..
Instituto de Acueductos y Alcantarillados Nacionales ^{5/}	3,330	3,293	37	2,852	2,803	49	1,168	1,175	755
Instituto de Mercadeo Agropecuario ^{6/}	729	359	370	747	297	450	976	1,209	822
Empresa de Transmisión Eléctrica, S.A. ^{7/}	1,133	1,133	-	534	534	-	2,122	2,122	..
Lotería Nacional de Beneficencia	1,495	1,495	-	1,649	1,649	-	907	907	..
Zona Libre de Colón	709	607	102	601	538	63	1,180	1,128	1,619
Empresa de Generación Eléctrica, S.A.	48	48	-	13	13	-	3,692	3,692	..
Agencia del Área Panamá Pacífico	154	154	-	92	92	-	1,674	1,674	..
Autoridad de Aseo Urbano y Domiciliario	2,396	2,310	86	2,367	2,270	97	1,012	1,018	887
Empresa Nacional de Autopistas, S.A.	102	102	-	36	36	-	2,833	2,833	..
Empresa Metro de Panamá, S.A.	1,128	1,125	3	716	714	2	1,575	1,576	1,500
Empresa Mercados Nacionales de la Cadena de Frío, S.A.	380	380	-	305	305	-	1,246	1,246	..
Transporte Masivo de Panamá, S.A.	3,743	3,743	-	3,824	3,824	-	979	979	..
Intermediarios Financieros	12,438	12,123	315	8,125	7,819	306	1,531	1,550	1,029
Superintendencia de Bancos	748	748	-	397	397	-	1,884	1,884	..
Banco de Desarrollo Agropecuario	964	860	104	725	631	94	1,330	1,363	1,106
Banco Hipotecario Nacional	400	322	78	351	282	69	1,140	1,142	1,130
Banco Nacional de Panamá	5,937	5,934	3	3,682	3,680	2	1,612	1,613	1,500
Caja de Ahorros	3,686	3,579	107	2,546	2,433	113	1,448	1,471	947
Superintendencia del Mercado de Valores	207	207	-	100	100	-	2,070	2,070	..
Instituto de Seguro Agropecuario	336	313	23	250	222	28	1,344	1,410	821
Superintendencia de Seguros y Reaseguros	160	160	-	74	74	-	2,162	2,162	..

^{1/} Incluye empleados transitorios y contingentes.

^{2/} Se excluyen los pagos por horas extras, vigencias expiradas, décimo tercer mes, gastos de representación, jubilaciones y funcionarios eventuales de proyectos de inversión.

^{3/} No están operando.

^{4/} Creada la Agencia Panameña de Alimentos mediante Ley 206 del 30 de marzo de 2021, la cual entró en vigencia el 1 de octubre de 2021; reemplaza a la Autoridad Panameña de Seguridad de Alimentos.

^{5/} A partir de enero 2023, la entidad hizo ajustes en el registro de los salarios reportados.

^{6/} Incluye empleados de Programa de Inversión.

^{7/} No incluye pagos a observadores meteorólogos a partir de enero 2023.

^{8/} Creada mediante Decreto Ejecutivo No.2 del 7 de marzo de 2022, reglamenta la Ley 209 de 22 de abril de 2021.

^{9/} Creado mediante Ley 375 de 8 de marzo de 2023; reemplaza al Instituto Nacional de la Mujer.

(-) Cantidad nula o cero.

(..) Dato no aplicable.