



**CONTRALORÍA GENERAL  
DE LA REPÚBLICA**

**INFORME DE LA PLANILLA DEL SECTOR PÚBLICO**  
Al 31 de mayo de 2024

Julio de 2024

REPÚBLICA DE PANAMÁ  
CONTRALORÍA GENERAL DE LA REPÚBLICA

Dirección Nacional de Asesoría Económica y Financiera

GERARDO SOLÍS  
Contralor General

DAGOBERTO CORTEZ CASTRO  
Subcontralor General

ZENIA VÁSQUEZ DE PALACIOS  
Secretaria General

OMAR A. ARAÚZ  
Director

HERALDO RÍOS CASTILLO  
Subdirector

Departamento de Análisis e Informes Especiales

Asesores Económico-Financieros

Luis A. De Gracia R.  
Coordinador

Otto R. Penso P.  
Supervisor

Marisol Q. de Cheng  
Dalia Rodríguez T.  
Edilsa Torres E.



El Informe de la Planilla del Sector Público es preparado mensualmente por la Unidad de Análisis e Informes Especiales de la Dirección Nacional de Asesoría Económica y Financiera de la Contraloría General de la República, con el apoyo de la Dirección Nacional de Fiscalización General, y con información de la Dirección Nacional de Informática, y de los registros mensuales de planilla remitidos por las instituciones.

Esta información está disponible en la página web de la Contraloría General de la República (<https://www.contraloria.gob.pa/informes/planilla-sector-publico/>). Se autoriza la reproducción total o parcial de esta publicación sin previa autorización, únicamente se solicita que mencione a la Contraloría General de la República como fuente.

## ÍNDICE GENERAL

	Pág.
<b>RESUMEN</b>	1
<b>PLANILLA DEL SECTOR PÚBLICO: MAYO DE 2024</b>	2
<b>1 NÚMERO DE FUNCIONARIOS: MAYO 2024 Y 2023</b>	2
1.1 SECTOR PÚBLICO	2
1.2 GOBIERNO CENTRAL	3
1.2.1 FUNCIONARIOS PERMANENTES Y EVENTUALES	3
1.2.2 FUNCIONARIOS PERMANENTES	4
1.2.3 FUNCIONARIOS EVENTUALES	5
1.3 SECTOR DESCENTRALIZADO	5
1.3.1 FUNCIONARIOS PERMANENTES Y EVENTUALES	5
1.3.2 FUNCIONARIOS PERMANENTES	6
1.3.3 FUNCIONARIOS EVENTUALES	7
<b>2 SUELDO BRUTO: MAYO 2024 Y 2023</b>	7
2.1 SECTOR PÚBLICO	7
2.2 GOBIERNO CENTRAL	9
2.2.1 SUELDO BRUTO TOTAL	9
2.2.2 SUELDO BRUTO PERMANENTES	9
2.2.3 SUELDO BRUTO EVENTUALES	10
2.3 SECTOR DESCENTRALIZADO	11
2.3.1 SUELDO BRUTO TOTAL	11
2.3.2 SUELDO BRUTO PERMANENTES	11
2.3.3 SUELDO BRUTO EVENTUALES	12

## ÍNDICE DE GRÁFICAS

	Pág.
<b>I. NÚMERO DE FUNCIONARIOS: MAYO DE 2024</b>	
SECTOR PÚBLICO	
GRÁFICA No.1    NÚMERO DE FUNCIONARIOS PERMANENTES Y EVENTUALES DEL SECTOR PÚBLICO: MAYO 2023 Y 2024	3
GOBIERNO CENTRAL	
GRÁFICA No.2    NÚMERO DE FUNCIONARIOS PERMANENTES Y EVENTUALES DEL GOBIERNO CENTRAL: ENERO-MAYO DE 2023 Y 2024	4
GRÁFICA No.3    NÚMERO DE FUNCIONARIOS PERMANENTES DEL GOBIERNO CENTRAL: ENERO-MAYO DE 2023 Y 2024	4
GRÁFICA No.4    NÚMERO DE FUNCIONARIOS EVENTUALES DEL GOBIERNO CENTRAL: ENERO-MAYO DE 2023 Y 2024	5
SECTOR DESCENTRALIZADO	
GRÁFICA No.5    NÚMERO DE FUNCIONARIOS PERMANENTES Y EVENTUALES DEL SECTOR DESCENTRALIZADO: ENERO-MAYO DE 2023 Y 2024	6
GRÁFICA No.6    NÚMERO DE FUNCIONARIOS PERMANENTES DEL SECTOR DESCENTRALIZADO: ENERO-MAYO DE 2023 Y 2024	6
GRÁFICA No.7    NÚMERO DE FUNCIONARIOS EVENTUALES DEL SECTOR DESCENTRALIZADO: ENERO-MAYO DE 2023 Y 2024	7
<b>II. SUELDO BRUTO: MAYO DE 2024</b>	
SECTOR PÚBLICO	
GRÁFICA No.8    SUELDO BRUTO DE FUNCIONARIOS PERMANENTES Y EVENTUALES DEL SECTOR PÚBLICO: MAYO 2023 Y 2024	8
GOBIERNO CENTRAL	
GRÁFICA No.9    SUELDO BRUTO DE FUNCIONARIOS PERMANENTES Y EVENTUALES DEL GOBIERNO CENTRAL: ENERO-MAYO DE 2023 Y 2024	9
GRÁFICA No.10    SUELDO BRUTO DE FUNCIONARIOS PERMANENTES DEL GOBIERNO CENTRAL: ENERO-MAYO DE 2023 Y 2024	10
GRÁFICA No.11    SUELDO BRUTO DE FUNCIONARIOS EVENTUALES DEL GOBIERNO CENTRAL: ENERO-MAYO DE 2023 Y 2024	10
SECTOR DESCENTRALIZADO	
GRÁFICA No.12    SUELDO BRUTO DE FUNCIONARIOS PERMANENTES Y EVENTUALES DEL SECTOR DESCENTRALIZADO: ENERO-MAYO DE 2023 Y 2024	11
GRÁFICA No.13    SUELDO BRUTO DE FUNCIONARIOS PERMANENTES DEL SECTOR DESCENTRALIZADO: ENERO-MAYO DE 2023 Y 2024	12
GRÁFICA No.14    SUELDO BRUTO DE FUNCIONARIOS EVENTUALES DEL SECTOR DESCENTRALIZADO: ENERO-MAYO DE 2023 Y 2024	12

## ÍNDICE DE CUADROS

	Pág.
CUADRO No.1 NÚMERO DE FUNCIONARIOS DEL SECTOR PÚBLICO ENERO-MAYO: AÑOS 2024 Y 2023	2
CUADRO No.1a NÚMERO DE FUNCIONARIOS DEL SECTOR PÚBLICO: POR TIPO DE CONTRATO: MAYO: AÑOS 2024 Y 2023	3
CUADRO No.2 SUELDO BRUTO DE LA PLANILLA DEL SECTOR PÚBLICO: ENERO-MAYO: AÑOS 2024 Y 2023	8
CUADRO No.2a SUELDO BRUTO DE LA PLANILLA DEL SECTOR PÚBLICO: POR TIPO DE CONTRATO: MAYO: AÑOS 2024 Y 2023	8
CUADRO No.3 NÚMERO DE FUNCIONARIOS PERMANENTES Y EVENTUALES EN EL SECTOR PÚBLICO: ENERO-MAYO DE 2024	13
CUADRO No.4 SUELDO BRUTO MENSUAL Y ACUMULADO DE FUNCIONARIOS PERMANENTES Y EVENTUALES EN EL SECTOR PÚBLICO: ENERO-MAYO DE 2024	15
CUADRO No.5 NÚMERO DE FUNCIONARIOS PERMANENTES Y EVENTUALES EN EL SECTOR PÚBLICO: ENERO-MAYO DE 2023	17
CUADRO No.6 SUELDO BRUTO MENSUAL Y ACUMULADO DE FUNCIONARIOS PERMANENTES Y EVENTUALES EN EL SECTOR PÚBLICO: ENERO-MAYO DE 2023	19
CUADRO No.7 SUELDO BRUTO MENSUAL Y NÚMERO DE FUNCIONARIOS, PERMANENTES Y EVENTUALES, EN EL SECTOR PÚBLICO: MAYO DE 2024	21
CUADRO No.8 DIFERENCIAS EN EL SUELDO BRUTO MENSUAL Y NÚMERO DE FUNCIONARIOS, PERMANENTES Y EVENTUALES, EN EL SECTOR PÚBLICO: MAYO 2024 - ABRIL 2024	23
CUADRO No.9 DIFERENCIAS EN EL SUELDO BRUTO MENSUAL Y NÚMERO DE FUNCIONARIOS, PERMANENTES Y EVENTUALES, EN EL SECTOR PÚBLICO: MAYO 2024 - MAYO 2023	25
CUADRO No.10 SUELDO BRUTO MENSUAL Y NÚMERO DE FUNCIONARIOS PERMANENTES Y EVENTUALES, EN EL SECTOR PÚBLICO: MAYO DE 2023	27
CUADRO No.11 SUELDO BRUTO MENSUAL Y NÚMERO DE FUNCIONARIOS, PERMANENTES Y EVENTUALES, EN EL SECTOR PÚBLICO: ABRIL DE 2024	29

**RESUMEN  
PLANILLA DEL SECTOR PÚBLICO  
MAYO 2024**

En mayo de 2024, el Sector Público de Panamá cuenta con un total de 259,427 funcionarios y un Sueldo Bruto de B/.433.8 millones. De estos funcionarios, 235,476 son permanentes y 23,951 eventuales, correspondiendo 169,104 al Gobierno Central y 90,323 en el Sector Descentralizado.

El Sueldo Bruto se descompone en B/.406.6 millones para permanentes y B/.27.2 millones para eventuales, con B/.273.3 millones para el Gobierno Central y B/.160.5 millones para el Sector Descentralizado.

En comparación con el mes anterior, la planilla de mayo 2024 refleja un aumento de 1,161 funcionarios, principalmente en los de condición de eventuales y en instituciones como el Ministerio de Educación, la Autoridad de Aseo Urbano y Domiciliario y la Asamblea Nacional de Diputados.

Con respecto a abril de 2024, la planilla de mayo de 2024 registró una disminución de B/.309 mil (0.1%) en el Sueldo Bruto, principalmente en los funcionarios eventuales.

De igual manera, la comparación anual con mayo de 2023 muestra un aumento de 6,520 funcionarios (2.6%), representado en su mayoría por los permanentes (2.8%) y en instituciones como: El Ministerio de Seguridad Pública, la Caja de Seguro Social, la Procuraduría General de la Nación, la Universidad de Panamá, el Ministerio de Educación, la Contraloría General de la República y el Órgano Judicial.

Asimismo, en comparación con mayo de 2023, la planilla de mayo 2024 reflejó un aumento de B/.19.9 millones (4.8%) en el Sueldo Bruto, representado por los funcionarios permanentes que aumentaron en un B/.19.4 millones (5.0%).

## PLANILLA DEL SECTOR PÚBLICO: MAYO DE 2024

Este informe presenta los datos de la Planilla del Sector Público correspondiente a mayo de 2024, incluyendo el número de funcionarios y los montos salariales pagados. Además, se comparan estos datos con el mes anterior y con mayo de 2023, se muestra el número promedio de funcionarios y el monto acumulado de salarios pagados. La fuente de esta información la constituyen los registros centrales de pago de la Contraloría General de la República y los informes de planillas remitidos por las Instituciones, cuyos pagos no se procesan en esta Institución.

El Sector Público se compone de 95 entidades, el presente informe cuenta con 93 entidades y dos entidades que no está operando. Las 93 entidades se desglosan en: 28 del Gobierno Central, 41 Instituciones Descentralizadas, 16 Empresas Públicas y ocho Intermediarios Financieros. La misma excluye a la Autoridad del Canal de Panamá, patronatos y los municipios con excepción del pago a los Representantes de Corregimiento. Igualmente se excluyen los pagos por horas extras, vigencias expiradas, décimo tercer mes, gastos de representación, jubilaciones y funcionarios eventuales de proyectos de inversión.

En mayo de 2024, la planilla del Sector Público contó con 259,427 funcionarios y un Sueldo Bruto de B/.433.8 millones (ver Cuadros No.1 y No.2).

### 1 NÚMERO DE FUNCIONARIOS

#### 1.1 SECTOR PÚBLICO

La planilla de mayo 2024, mostró un total de 259,427 funcionarios, de los cuales 235,476 son permanentes y 23,951 son eventuales (ver Cuadros No.1 y No.7).

En comparación con mayo de 2023, la planilla pagada del Sector Público registró un aumento de 6,520 funcionarios (2.6%), desglosados en el aumento de 6,363 funcionarios permanentes (2.8%) y 157 eventuales (0.7%) (ver Cuadros No.1, y No.1a).

Con respecto a abril de 2024, la planilla pagada del Sector Público se incrementó en 1,161 funcionarios (ver Cuadro No.8).

**Cuadro No.1 Número de Funcionarios del Sector Público**  
**Enero-Mayo: Años 2024 y 2023**

Condición	2024	2023	Diferencia	Variación Porcentual
<b>Promedio</b>	<b>252,509</b>	<b>247,913</b>	<b>4,597</b>	<b>1.9</b>
Enero	239,223	239,922	-700	-0.3
Febrero	250,272	247,726	2,546	1.0
Marzo	255,360	249,388	5,972	2.4
Abril	258,266	249,620	8,646	3.5
Mayo	259,427	252,907	6,520	2.6

Fuente: Informes mensuales revisados de la planilla del Sector Público.



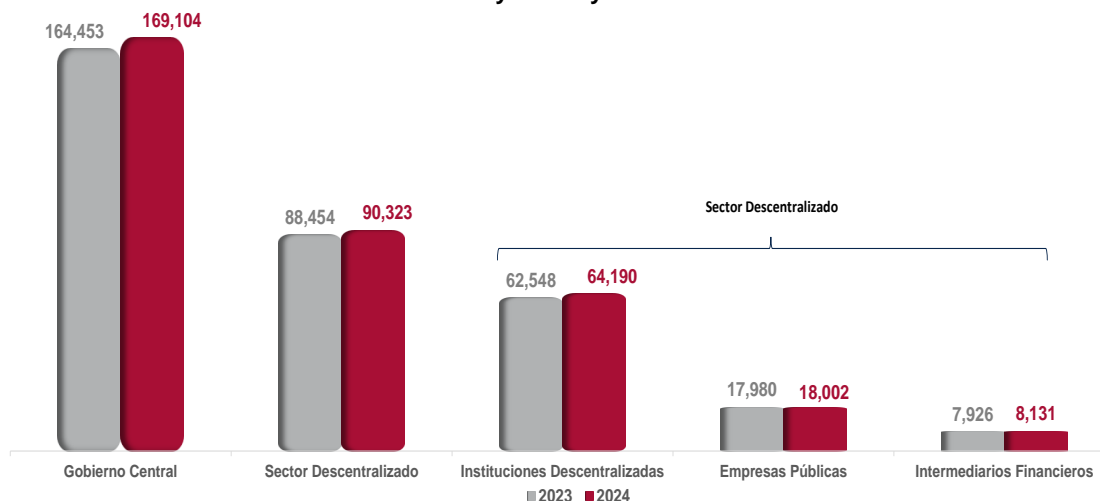
**Cuadro No.1a Número de Funcionarios del Sector Público:  
Por Tipo de Contrato: Mayo 2024 y 2023**

Condición	2024	2023	Diferencia	Variación Porcentual
<b>Total</b>	<b>259,427</b>	<b>252,907</b>	<b>6,520</b>	2.6
Permanentes	235,476	229,113	6,363	2.8
Eventuales	23,951	23,794	157	0.7

Fuente: Informes mensuales revisados de la planilla del Sector Público.

Del total de 259,427 funcionarios en mayo de 2024, corresponden 169,104 al Gobierno Central y 90,323 al Sector Descentralizado, de los cuales 64,190 son funcionarios de las Instituciones Descentralizadas, 18,002 de las Empresas Públicas y 8,131 de los Intermediarios Financieros (ver Gráfica No.1).

**Gráfica No.1 Número de Funcionarios Permanentes y Eventuales del Sector Público:  
Mayo 2023 y 2024**



Fuente: Informes mensuales revisados de la planilla del Sector Público.

## 1.2 GOBIERNO CENTRAL

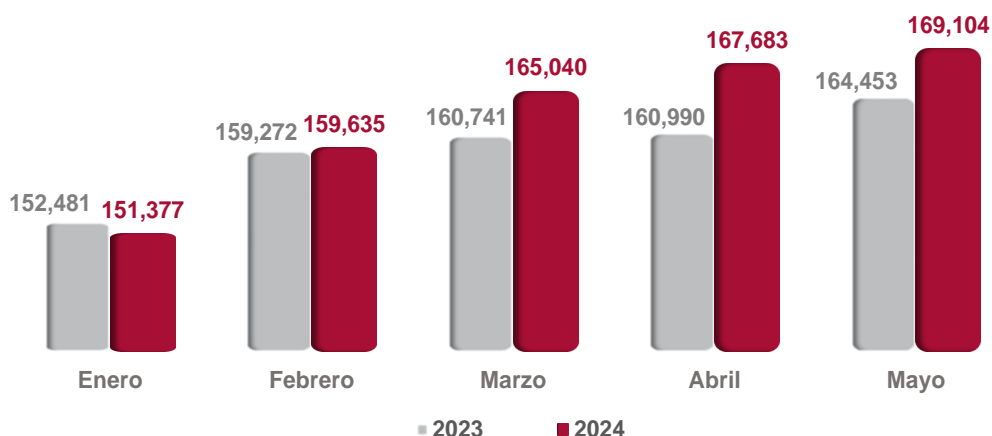
### 1.2.1 Funcionarios Permanentes y Eventuales

El Gobierno Central en mayo de 2024, presentó un total de 169,104 funcionarios, de los cuales 152,987 son permanentes y 16,117 son eventuales. En comparación con mayo 2023 refleja un aumento de 4,651 funcionarios (ver Cuadros No.7 y No.9).

Las instituciones que aumentaron el número total de funcionarios en mayo de 2024 con respecto a mayo 2023 están fundamentalmente: El Ministerio de Educación con 2,262, el Ministerio de Seguridad Pública con 842, la Procuraduría General de la Nación con 518, el Órgano Judicial con 340 y el Tribunal Electoral con 336 (ver Cuadro No.9).

Al comparar mayo de 2024 con respecto a abril de 2024, en el Gobierno Central se observa un aumento de 1,421 funcionarios en la planilla pagada (ver Cuadro No. 8).

**Gráfica No.2 Número de Funcionarios Permanentes y Eventuales del Gobierno Central:  
Enero-Mayo 2023 y 2024**



Fuente: Informes mensuales revisados de la planilla del Sector Público.

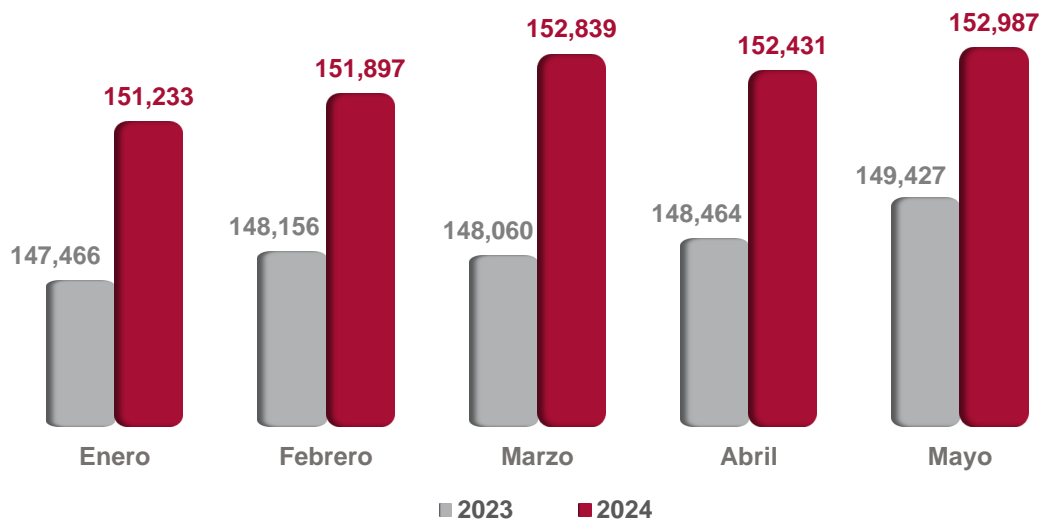
### 1.2.2 Funcionarios Permanentes

En mayo de 2024 el Gobierno Central registró un total de 152,987 funcionarios permanentes. Al comparar el número total de funcionarios permanentes de mayo de 2024 con mayo de 2023, se refleja un aumento de 3,560 funcionarios (2.4%) (ver Gráfica No.3 y Cuadros No.7 y No.9).

Este aumento se ubica, fundamentalmente, en las siguientes instituciones: El Ministerio de Seguridad Pública con 842, la Procuraduría General de la Nación con 518, el Ministerio de Educación con 403, la Contraloría General de la República con 393, el Órgano Judicial con 342, el Tribunal Electoral con 310 y el Ministerio de la Presidencia con 154 (ver Cuadro No.9).

Con respecto a abril de 2024, la planilla de mayo de 2024, refleja un aumento de 556 funcionarios permanentes (ver Cuadro No.8).

**Gráfica No.3 Número de Funcionarios Permanentes del Gobierno Central:  
Enero-Mayo 2023 y 2024**



Fuente: Informes mensuales revisados de la planilla del Sector Público.

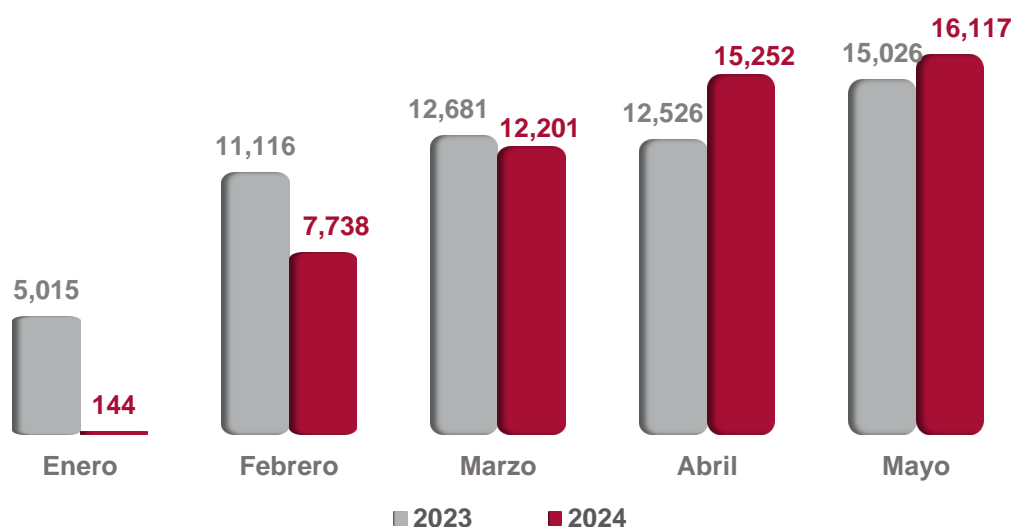
### 1.2.3 Funcionarios Eventuales

En mayo de 2024 el Gobierno Central mostró un total de 16,117 funcionarios eventuales y en mayo 2023 fue de 15,026 funcionarios, reflejando un aumento de 1,091 (7.3%) (ver Gráfica No.4, Cuadros No.7 y No.9).

Este aumento se debió fundamentalmente, por la participación de las siguientes instituciones: El Ministerio de Educación con 1,859, el Ministerio de Salud con 156.

Con respecto a abril de 2024, la planilla de mayo 2024 refleja un aumento de 865 funcionarios en el Gobierno Central (ver Cuadro No.8).

**Gráfica No.4 Número de Funcionarios Eventuales del Gobierno Central:  
Enero-Mayo 2023 y 2024**



Fuente: Informes mensuales revisados de la planilla del Sector Público.

## 1.3. SECTOR DESCENTRALIZADO

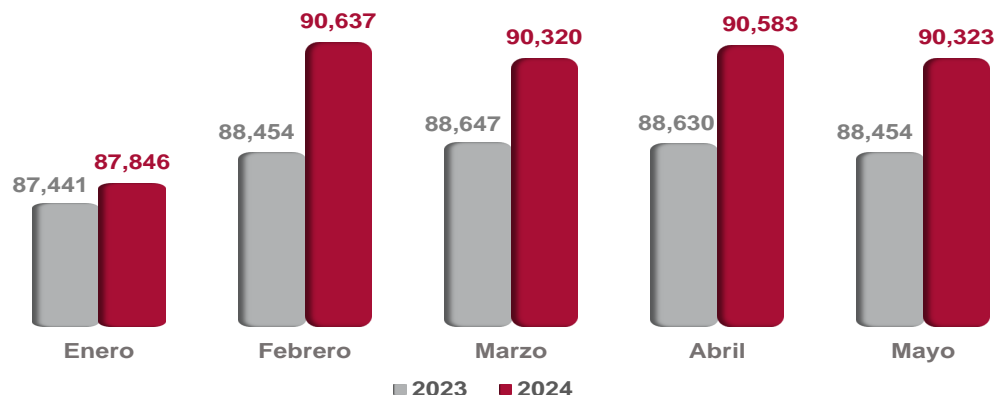
### 1.3.1 Funcionarios Permanentes y Eventuales

En mayo de 2024, la planilla pagada del Sector Descentralizado presentó un total de 90,323 funcionarios entre permanentes y eventuales, de los cuales 64,190 son funcionarios de las Instituciones Descentralizadas, 18,002 de las Empresas Públicas y 8,131 de los Intermediarios Financieros (ver Cuadro No.7).

Al comparar el número de funcionarios de mayo 2024 con mayo de 2023, se observa un aumento de 1,869 funcionarios (2.1%) (ver Gráfica No.5 y Cuadro No.9).

Con respecto a abril de 2024, la planilla de mayo de 2024 refleja una disminución de 260 funcionarios en el Sector Descentralizado (ver Cuadro No.8).

**Gráfica No.5 Número de Funcionarios Permanentes y Eventuales del Sector Descentralizado: Enero-Mayo 2023 y 2024**



Fuente: Informes mensuales revisados de la planilla del Sector Público.

### 1.3.2 Funcionarios Permanentes

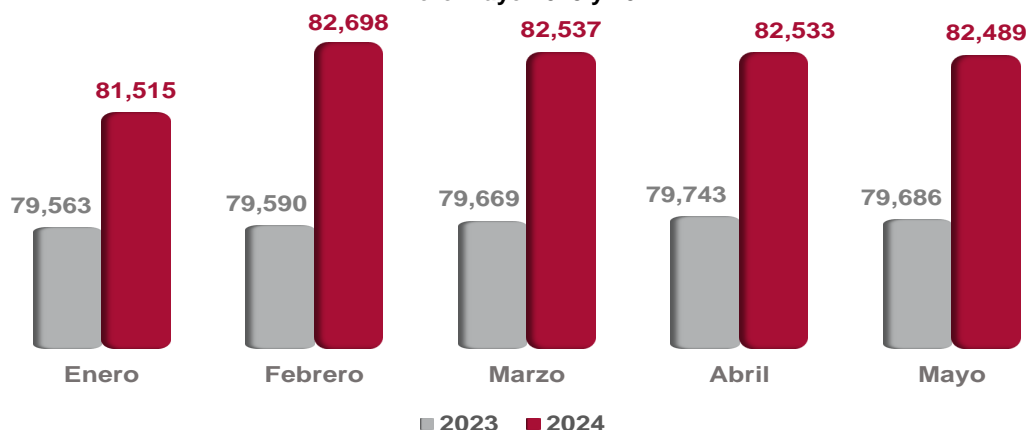
En mayo de 2024, el Sector Descentralizado alcanzó un total de 82,489 funcionarios permanentes (ver Cuadro No.7). Al comparar el número de funcionarios permanentes de mayo de 2024, con mayo de 2023, se refleja un aumento de 2,803 funcionarios (3.5%) (ver Gráfica No.6 y Cuadro No.9).

Las Instituciones Descentralizadas en mayo de 2024, con respecto al mismo mes de 2023 aumentaron en 2,524, los Intermediarios Financieros en 304 y las Empresas Públicas disminuyeron en 25 (ver Cuadro No.9).

Entre las instituciones que presentaron mayor aumento en el número de funcionarios permanentes en la planilla pagada de mayo 2024, con respecto a mayo de 2023 citamos: La Caja de Seguro Social con 777, la Universidad de Panamá con 421, la Autoridad del Tránsito y Transporte Terrestre con 279, la Universidad Tecnológica de Panamá con 200 y la Autoridad Nacional de Aduanas con 195 (ver Cuadro No.9).

Con respecto a abril de 2024, la planilla de mayo 2024 reflejó una disminución de 44 funcionarios en el Sector Descentralizado; donde las Instituciones Descentralizadas disminuyeron en 44, los Intermediarios Financieros en 23, mientras que las Empresas Públicas aumentaron en 23 (ver Cuadro No.8).

**Gráfica No.6 Número de Funcionarios Permanentes del Sector Descentralizado: Enero-Mayo 2023 y 2024**



Fuente: Informes mensuales revisados de la planilla del Sector Público.

### 1.3.3 Funcionarios Eventuales

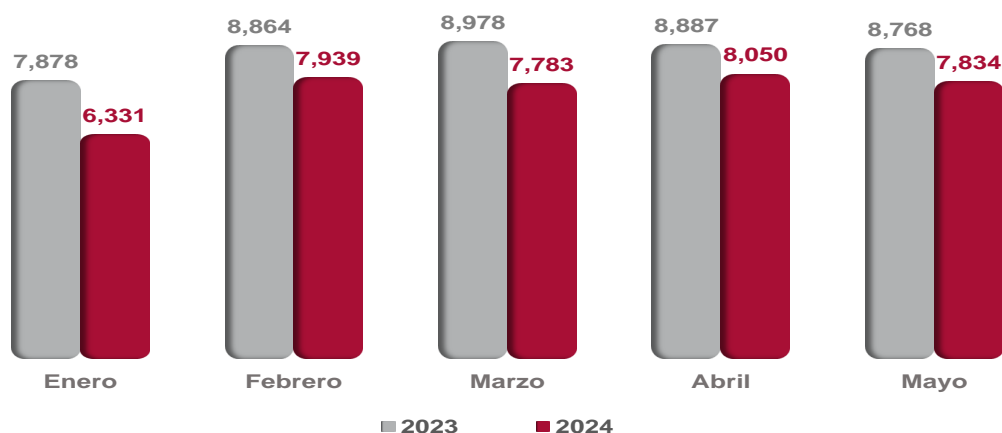
En mayo de 2024 el Sector Descentralizado presentó un total de 7,834 funcionarios eventuales mientras que en mayo 2023 fueron 8,768 reflejando una disminución de 934 (10.7%) (ver Gráfica No.7 y Cuadro No.9).

Las Instituciones Descentralizadas en mayo 2024, con respecto al mismo mes de 2023, disminuyeron en 882, los Intermediarios Financieros en 99, mientras que las Empresas Públicas aumentaron en 47 (ver Cuadro No.9).

Las instituciones que destacaron en esta disminución fueron: La Universidad de Panamá con 408, la Caja de Seguro Social con 324, la Universidad Especializada de las Américas con 240, la Autoridad Nacional de Aduanas con 169 y el Instituto para la Formación y Aprovechamiento de los Recursos Humanos con 117 (ver Cuadro No.9).

Al comparar la planilla de mayo 2024, respecto al mes anterior, ésta disminuyó en 216 funcionarios; en donde las Instituciones Descentralizadas disminuyeron en 338; los Intermediarios Financieros en 41, sin embargo, las Empresas Públicas aumentaron en 163 (ver Cuadro No.8).

**Gráfica No.7 Número de Funcionarios Eventuales del Sector Descentralizado:  
Enero-Mayo 2023 y 2024**



Fuente: Informes mensuales revisados de la planilla del Sector Público.

## 2 SUELDO BRUTO

### 2.1 SECTOR PÚBLICO

El Sueldo Bruto acumulado de la planilla del Sector Público en mayo de 2024 totalizó en B/.433.8 millones, de los cuales B/.406.6 millones corresponden a funcionarios permanentes y B/.27.2 millones a funcionarios eventuales (ver Cuadro No.7).

Al comparar el Sueldo Bruto total de mayo 2024 respecto a mayo 2023, éste presentó un aumento de B/.20.0 millones (4.8%). Desglosados en aumento de sueldos permanentes con B/.19.4 millones y de B/.579 mil en eventuales (ver Cuadros No.2 y No.2a).

Con respecto a abril de 2024, en la planilla pagada de mayo de 2024 se observa una disminución de B/.309 mil (0.1%) (ver Cuadro No.8).

**Cuadro No.2 Sueldo Bruto de la Planilla del Sector Público:**  
**Enero-Mayo: Años 2024 y 2023**  
**(En miles de B/.)**

Condición	2024	2023	Diferencia	Variación Porcentual
<b>Total</b>	<b>2,123,698</b>	<b>2,030,460</b>	<b>93,238</b>	<b>4.6</b>
Enero	403,046 (R)	395,269	7,777	2.0
Febrero	424,275 (R)	406,554	17,721	4.4
Marzo	428,426	407,850	20,576	5.0
Abril	434,130	406,908	27,222	6.7
Mayo	433,821	413,879	19,942	4.8

Fuente: Informes mensuales revisados de la planilla del Sector Público.

(R) Cifras revisadas.

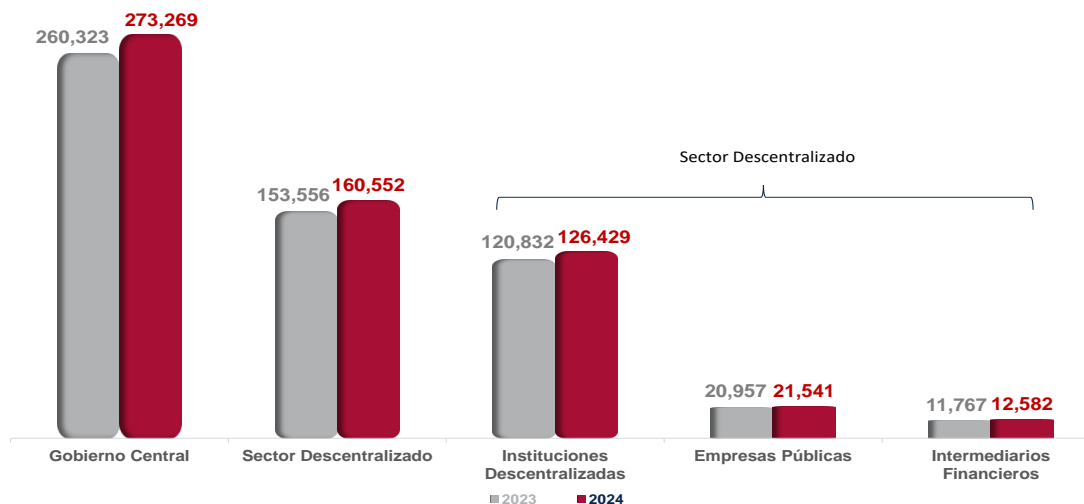
**Cuadro No. 2a Sueldo Bruto de la Planilla del Sector Público:**  
**Por Tipo de Contrato: Mayo 2024 y 2023 (En miles de B/.)**

Condición	2024	2023	Diferencia	Variación Porcentual
<b>Total</b>	<b>433,821</b>	<b>413,879</b>	<b>19,942</b>	<b>4.8</b>
Permanentes	406,621	387,258	19,363	5.0
Eventuales	27,200	26,621	579	2.2

Fuente: Informes mensuales revisados de la planilla del Sector Público.

Desglosado por Sector, el monto de la planilla de mayo 2024 (B/.433.8 millones) comprende B/.273.3 millones pagados a funcionarios del Gobierno Central y B/.160.5 millones a funcionarios del Sector Descentralizado, del cual corresponden B/.126.4 millones a las Instituciones Descentralizadas, B/.21.5 millones de las Empresas Públicas y B/.12.6 millones en los Intermediarios Financieros (ver Gráfica No.8 y Cuadro No.7).

**Gráfica No.8 Sueldo Bruto de Funcionarios Permanente y Eventuales del Sector Público:**  
**Enero-Mayo 2023 y 2024. En miles de B/.**



Fuente: Informes mensuales revisados de la planilla del Sector Público.

## 2.2 GOBIERNO CENTRAL

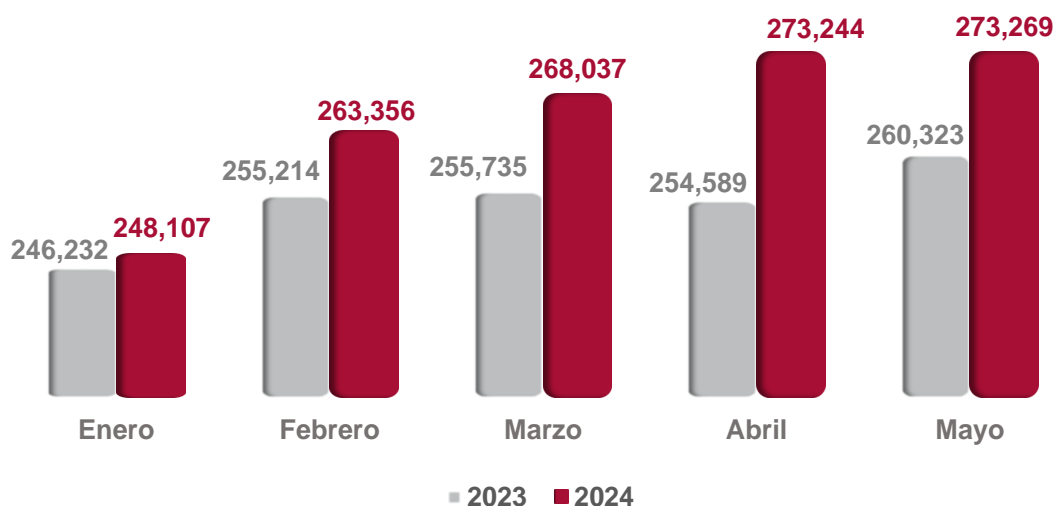
### 2.2.1 Sueldo Bruto Total

El Gobierno Central en mayo de 2024, registró un monto total de B/.273.3 millones entre funcionarios permanentes y eventuales (ver Cuadro No.7).

La planilla del Gobierno Central para mayo de 2024 con respecto a mayo de 2023, aumentó en B/.13.0 millones al pasar de B/.260.3 millones a B/.273.3 millones en el 2024 (ver Gráfico No.9 y Cuadro No.9).

El Sueldo Bruto pagado en la Planilla del Gobierno Central de mayo 2024, con respecto a abril de 2024, disminuyó en B/.25 mil (ver Cuadro No.8).

**Gráfica No.9 Sueldo Bruto de Funcionarios Permanentes y Eventuales del Gobierno Central: Enero-Mayo 2023 y 2024. En miles de B/.**



Fuente: Informes mensuales revisados de la planilla del Sector Público.

### 2.2.2 Sueldo Bruto Permanentes

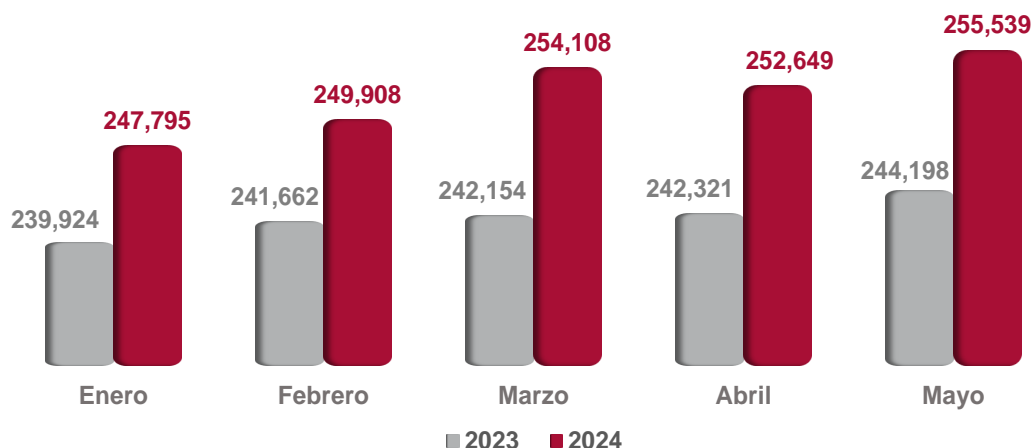
El Sueldo Bruto de funcionarios permanentes del Gobierno Central en mayo 2024 totalizó en B/.255.5 millones (ver Gráfica No.10 y Cuadro No.7).

Con respecto a mayo de 2023, el monto pagado al personal permanente del Gobierno Central reflejó un aumento de B/.11.3 millones (4.6%) (ver Cuadro No.9).

Los incrementos de mayo 2024 con respecto a mayo de 2023, se reflejan en las siguientes instituciones: El Ministerio de Educación con B/.3.0 millones, el Órgano Judicial con B/.1.8 millones, El Ministerio de Seguridad Pública con B/.1.6 millones, la Procuraduría General de la Nación con B/.1.1 millones, la Contraloría General de la República con B/.908 mil, el Tribunal Electoral con B/.768 mil y el Ministerio de Salud con B/.426 mil (ver Cuadro No.9).

Al ser comparado con el mes anterior, el Sueldo Bruto de los funcionarios permanentes del Gobierno Central de mayo 2024, aumentó B/.2.9 millones (1.1%) (Ver Cuadro No.8).

**Gráfica No.10 Sueldo Bruto de Funcionarios Permanentes del Gobierno Central:  
Enero-Mayo 2023 y 2024. En miles de B/.**



Fuente: Informes mensuales revisados de la planilla del Sector Público.

### 2.2.3 Sueldo Bruto Eventuales

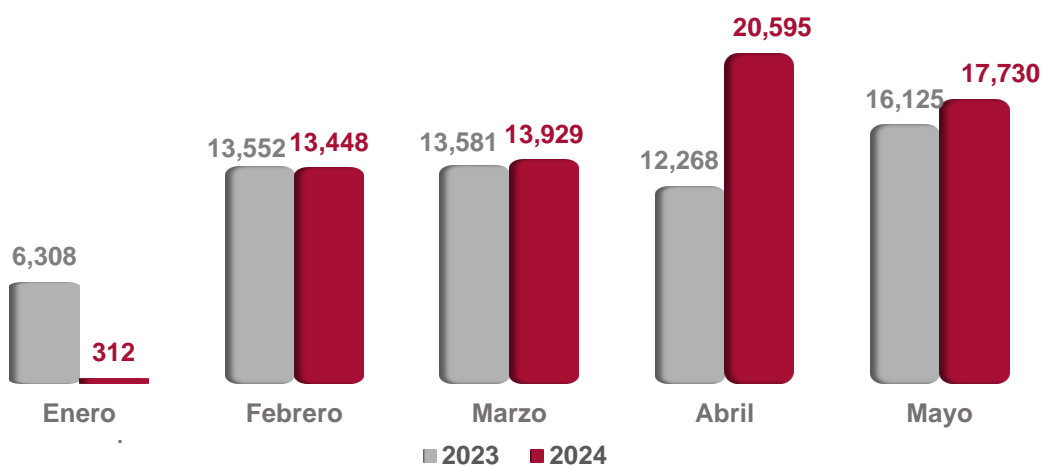
El Sueldo Bruto de funcionarios eventuales del Gobierno Central en mayo 2024, totalizó en B/.17.7 millones (ver Gráfica No.11 y Cuadro No.7).

En comparación con mayo de 2023, el monto pagado al personal eventual del Gobierno Central reflejó un aumento de B/.1.6 millones; es decir (10.0%) (ver Cuadro No.9).

Entre las instituciones que aumentaron respecto a mayo de 2023 tenemos: El Ministerio de Educación con B/.2.1 millones, la Asamblea Nacional de Diputados con B/.275 mil y el Ministerio de Salud con B/.151 mil (ver Cuadro No.9).

De abril a mayo de 2024 el Gobierno Central presentó una disminución B/.2.9 millones en el monto pagado a eventuales (ver Cuadro No.8).

**Gráfica No.11 Sueldo Bruto de Funcionarios Eventuales del Gobierno Central:  
Enero-Mayo 2023 y 2024. En miles de B/.**



Fuente: Informes mensuales revisados de la planilla del Sector Público.



## 2.3 SECTOR DESCENTRALIZADO

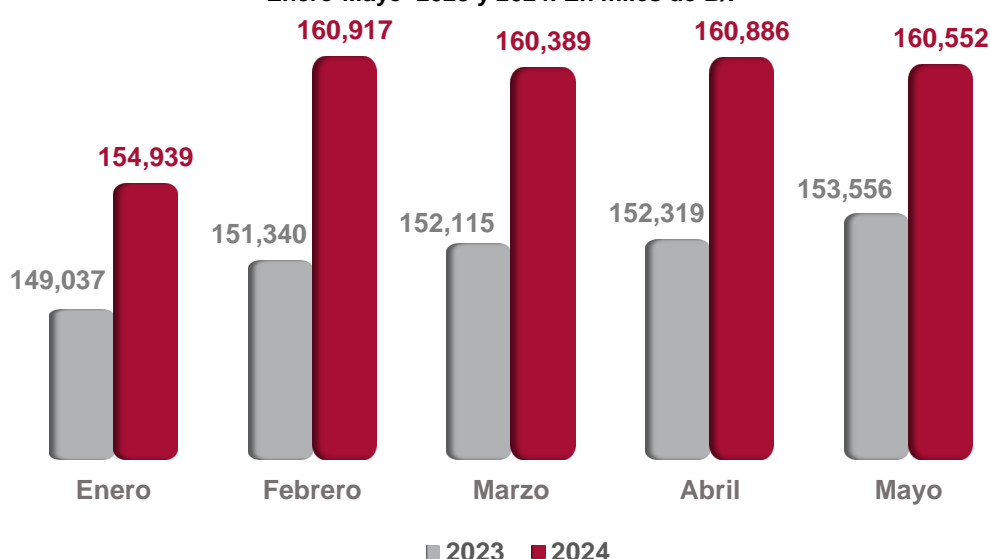
### 2.3.1 Sueldo Bruto Total

El Sector Descentralizado mostró en mayo de 2024, un Sueldo Bruto a funcionarios permanentes y eventuales de B/.160.6 millones (ver Cuadro No.7).

Con respecto a igual período de 2023, la planilla del Sector Descentralizado registró un aumento de B/.7.0 millones, al pasar de B/.153.6 millones a B/.160.6 millones en mayo 2024 (ver Gráfica No.12 y Cuadro No.9).

Al ser comparado con el monto de abril de 2024, se observa una disminución de B/.334 mil (0.2%) (ver Cuadro No.8).

**Gráfica No.12 Sueldo Bruto de Funcionarios Permanentes y Eventuales del Sector Descentralizado: Enero-Mayo 2023 y 2024. En miles de B/.**



Fuente: Informes mensuales revisados de la planilla del Sector Público.

### 2.3.2 Sueldo Bruto Permanentes

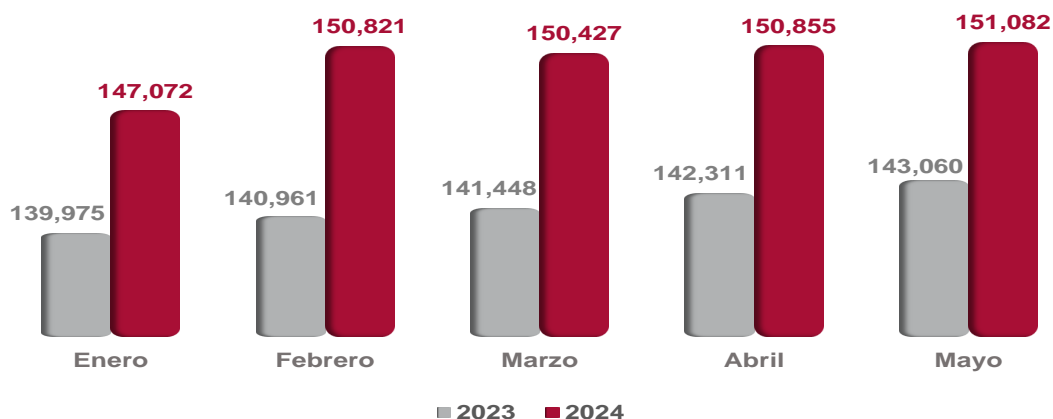
El Sueldo Bruto de los funcionarios permanentes del Sector Descentralizado en mayo de 2024, alcanzó un monto de B/.151.1 millones (ver Gráfica No.13 y Cuadro No.7).

Con respecto mayo de 2023, el monto pagado al personal permanente presentó un aumento de B/.8.0 millones (5.6%) (ver Cuadro No.9).

Al comparar mayo 2024 con mayo 2023, las instituciones que registraron los mayores aumentos fueron: La Caja de Seguro Social con B/.2.5 millones, la Universidad de Panamá con B/.989 mil, la Universidad Tecnológica de Panamá con B/.736 mil, el Banco Nacional de Panamá con B/.572 mil y la Autoridad Nacional de Aduanas con B/.433 mil (ver Cuadro No.9).

Al ser comparada con el monto de abril 2024, el Sueldo Bruto de empleados permanentes registró un aumento de B/.227 mil (0.2 %) (ver Cuadro No.8).

**Gráfica No.13 Sueldo Bruto de Funcionarios Permanentes del Sector Descentralizado:  
Enero-Mayo 2023 y 2024. En miles de B/.**



Fuente: Informes mensuales revisados de la planilla del Sector Público.

### 2.3.3 Sueldo Bruto Eventuales

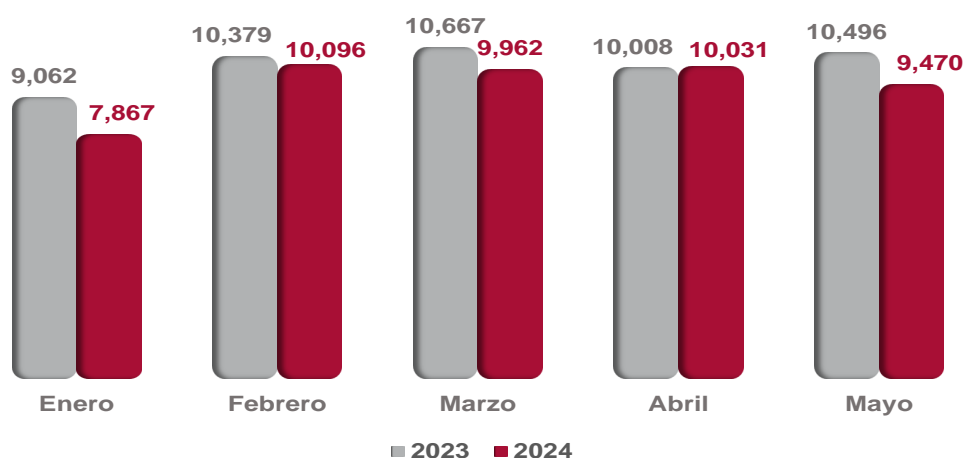
El Sueldo Bruto de los funcionarios eventuales del Sector Descentralizado en mayo de 2024, alcanzó un monto de B/.9.5 millones (ver Gráfica No.14 y Cuadro No.7).

Al ser comparada con mayo de 2023, el monto pagado al personal eventual del Sector Descentralizado, disminuyó en B/.1.0 millones (9.8%) (ver Cuadro No.9).

Las instituciones que presentaron disminuciones en mayo 2024 con respecto mayo de 2023 fueron: La Caja de Seguro Social con B/.504 mil, la Universidad de Panamá con B/.307 mil, la Universidad Tecnológica de Panamá con B/.234 mil, la Universidad Especializada de las Américas con B/.153 mil, la Autoridad Nacional de Aduanas con B/.144 mil (ver Cuadro No.9).

Con respecto a abril de 2024, la planilla de funcionarios eventuales del Sector Descentralizado disminuyó en B/.561 mil (5.6%) (ver Cuadro No.8).

**Gráfica No.14 Sueldo Bruto de Funcionarios Eventuales del Sector Descentralizado:  
Enero-Mayo 2023 y 2024. En miles de B/.**



Fuente: Informes mensuales revisados de la planilla del Sector Público.

**Cuadro No.3 NÚMERO DE FUNCIONARIOS, PERMANENTES Y EVENTUALES,  
EN EL SECTOR PÚBLICO: ENERO - MAYO DE 2024**

ENTIDAD	ENERO	FEBRERO	MARZO	ABRIL	MAYO	PROMEDIO MENSUAL
<b>TOTAL SECTOR PÚBLICO</b>	<b>239,223</b>	<b>250,272</b>	<b>255,360</b>	<b>258,266</b>	<b>259,427</b>	<b>252,509</b>
<b>Gobierno Central</b>	<b>151,377</b>	<b>159,635</b>	<b>165,040</b>	<b>167,683</b>	<b>169,104</b>	<b>162,568</b>
Asamblea Nacional de Diputados	3,065	3,630	4,330	4,456	4,561	4,008
Contraloría General de la República	3,723	3,723	4,411	4,407	4,421	4,137
Ministerio de la Presidencia	2,161	2,252	2,255	2,261	2,267	2,239
Servicio de Protección Institucional	2,030	2,030	2,026	2,021	2,021	2,026
Ministerio de Gobierno	3,453	3,475	3,470	3,459	3,459	3,463
Ministerio de Seguridad Pública	31,789	32,413	33,053	32,700	32,639	32,519
Ministerio de Relaciones Exteriores	631	681	681	680	699	674
Ministerio de Educación	56,155	58,637	60,045	62,893	64,196	60,385
Ministerio de Cultura	663	698	702	728	807	720
Ministerio de Comercio e Industrias	671	761	769	775	791	753
Ministerio de Obras Públicas	1,815	1,894	1,893	1,886	1,884	1,874
Ministerio de Desarrollo Agropecuario	2,119	2,308	2,319	2,312	2,189	2,249
Ministerio de Salud	17,043	19,236	20,606	20,535	20,580	19,600
Ministerio de Trabajo y Desarrollo Laboral	731	1,029	1,022	982	1,031	959
Ministerio de Vivienda y Ordenamiento Territorial	613	651	656	654	652	645
Ministerio de Economía y Finanzas	2,728	2,743	2,741	2,728	2,715	2,731
Ministerio de Desarrollo Social	1,493	1,488	1,510	1,507	1,507	1,501
Ministerio de Ambiente	1,721	1,726	1,731	1,733	1,729	1,728
Ministerio de la Mujer	129	160	164	169	171	159
Órgano Judicial	6,108	6,249	6,274	6,314	6,331	6,255
Procuraduría General de la Nación	7,061	7,071	7,083	7,128	7,198	7,108
Tribunal Electoral	3,164	4,279	4,781	4,829	4,704	4,351
Procuraduría de la Administración	235	236	238	241	247	239
Fiscalía General Electoral	208	384	400	399	423	363
Tribunal de Cuentas	111	117	118	119	119	117
Fiscalía de Cuentas	142	147	150	152	152	149
Defensoría del Pueblo	242	243	242	243	244	243
Tribunal Administrativo Tributario	90	89	89	89	87	89
Tribunal Administrativo de la Función Pública <sup>1/</sup>	-	-	-	-	-	-
Representantes de Corregimientos	1,283	1,285	1,281	1,283	1,280	1,282
<b>Sector Descentralizado</b>	<b>87,846</b>	<b>90,637</b>	<b>90,320</b>	<b>90,583</b>	<b>90,323</b>	<b>89,942</b>
<b>Instituciones Descentralizadas</b>	<b>62,599</b>	<b>64,792</b>	<b>64,384</b>	<b>64,572</b>	<b>64,190</b>	<b>64,107</b>
Autoridad del Tránsito y Transporte Terrestre	908	1,279	1,291	1,281	1,209	1,194
Autoridad Nacional de los Servicios Públicos	509	522	527	530	534	524
Caja de Seguro Social	31,622	31,906	31,152	31,232	30,869	31,356
Autoridad de Protección al Consumidor y Defensa de la Competencia	417	487	485	489	492	474
Sistema de Ahorro y Capitalización	39	39	37	37	37	38
Instituto para la Formación y Aprovechamiento de los Recursos Humanos	464	673	678	677	675	633
Instituto de Innovación Agropecuaria de Panamá	496	496	509	506	507	503
Instituto Panameño de Deportes	686	1,081	1,103	1,123	1,126	1,024
Instituto Nacional de Formación Profesional y Capacitación para el Desarrollo Humano	451	564	576	581	586	552
Instituto Técnico Superior Especializado	250	283	300	317	319	294
Instituto Panameño de Habitación Especial	2,119	2,130	2,131	2,123	2,154	2,131
Autoridad Nacional para la Innovación Gubernamental	108	107	109	109	111	109
Instituto Panameño Autónomo Cooperativo	427	473	475	477	476	466
Autoridad de Turismo de Panamá	264	274	285	283	285	278
Instituto Conmemorativo Gorgas de Estudios de la Salud	343	388	395	398	402	385
Registro Público de Panamá	667	673	669	682	681	674
Universidad Autónoma de Chiriquí	2,231	2,305	2,295	2,290	2,322	2,289
Universidad de Panamá	10,189	10,115	10,069	9,950	9,863	10,037
Universidad Especializada de Las Américas	813	777	817	819	707	787
Universidad Tecnológica de Panamá	2,555	3,006	3,282	3,358	3,377	3,116
Universidad Marítima Internacional de Panamá	210	257	272	283	286	262
Sistema Estatal de Radio y Televisión	291	309	309	309	310	306
Agencia Panameña de Alimentos <sup>2/</sup>	122	122	122	124	124	123
Dirección General de Contrataciones Públicas	110	106	105	107	108	107
Secretaría Nacional de Ciencia, Tecnología e Innovación	183	186	186	184	184	185
Autoridad de los Recursos Acuáticos de Panamá	372	379	378	411	433	395
Tribunal Administrativo de Contrataciones Públicas	48	49	51	52	53	51
Autoridad de la Micro, Pequeña y Mediana Empresa	178	196	173	219	223	198
Zona Franca del Barú	16	20	24	24	24	22
Secretaría Nacional de Discapacidad	227	224	220	224	223	224
Autoridad Nacional de Aduanas	1,705	1,718	1,718	1,711	1,701	1,711
Secretaría Nacional de Niñez, Adolescencia y Familia	244	245	245	250	252	247
Autoridad Nacional de Administración de Tierras	685	732	731	735	734	723
Autoridad de Pasaportes de Panamá	149	148	147	145	148	147
Autoridad Nacional de Transparencia y Acceso a la Información	66	76	76	75	74	73
Superintendencia de Sujetos no Financieros	111	114	115	115	115	114
Autoridad Nacional de Descentralización	237	273	272	295	294	274
Benemérito Cuerpo de Bomberos de Panamá	1,941	1,916	1,913	1,905	1,903	1,916
Propanamá	48	48	47	47	46	47
Centro Nacional de Estudios en Técnicas de Imágenes Moleculares <sup>1/</sup>	-	-	-	-	-	-
Instituto de Meteorología e Hidrología de Panamá	98	96	95	95	97	96
Instituto Técnico Superior de Agro Tecnologías de las Américas- INA	-	-	-	-	126	25

**Cuadro No.3 NÚMERO DE FUNCIONARIOS, PERMANENTES Y EVENTUALES,  
EN EL SECTOR PÚBLICO: ENERO - MAYO DE 2024 (Conclusión)**

ENTIDAD	ENERO	FEBRERO	MARZO	ABRIL	MAYO	PROMEDIO MENSUAL
<b>Empresas Públicas</b>	<b>17,203</b>	<b>17,697</b>	<b>17,811</b>	<b>17,816</b>	<b>18,002</b>	<b>17,706</b>
Autoridad Marítima de Panamá	1,633	1,627	1,625	1,628	1,615	1,626
Bingos Nacionales	37	36	36	37	37	37
Autoridad Aeronáutica Civil	881	885	884	877	885	882
Aeropuerto Internacional de Tocumen, S.A.	1,534	1,514	1,530	1,546	1,553	1,535
Instituto de Acueductos y Alcantarillados Nacionales	2,851	2,848	2,852	2,853	2,846	2,850
Instituto de Mercadeo Agropecuario <sup>4/</sup>	295	735	747	760	765	660
Empresa de Transmisión Eléctrica, S.A.	526	526	534	532	535	531
Lotería Nacional de Beneficencia	1,609	1,622	1,649	1,651	1,658	1,638
Zona Libre de Colón	531	592	601	621	621	593
Empresa de Generación Eléctrica, S. A.	13	13	13	13	15	13
Agencia del Área Panamá Pacífico	93	92	92	95	95	93
Autoridad de Aseo Urbano y Domiciliario	2,276	2,366	2,367	2,366	2,487	2,372
Empresa Nacional de Autopistas, S.A.	34	35	36	36	36	35
Empresa Metro de Panamá, S.A.	719	710	716	711	726	716
Empresa Mercados Nacionales de la Cadena de Frío, S.A.	311	307	305	310	335	314
Transporte Masivo de Panamá, S.A.	3,860	3,789	3,824	3,780	3,793	3,809
<b>Intermediarios Financieros</b>	<b>8,044</b>	<b>8,148</b>	<b>8,125</b>	<b>8,195</b>	<b>8,131</b>	<b>8,128</b>
Superintendencia de Bancos	395	396	397	397	405	398
Banco de Desarrollo Agropecuario	641	688	725	769	773	719
Banco Hipotecario Nacional	357	355	351	349	320	346
Banco Nacional de Panamá	3,677	3,685	3,682	3,694	3,679	3,683
Caja de Ahorros	2,585	2,601	2,546	2,563	2,531	2,565
Superintendencia del Mercado de Valores	104	102	100	101	104	102
Instituto de Seguro Agropecuario	211	247	250	249	248	241
Superintendencia de Seguros y Reaseguros	74	74	74	73	71	73

Nota: Los empleados eventuales incluyen personal transitorios y contingentes.

<sup>1/</sup> No están operando.

<sup>2/</sup> Creada la Agencia Panameña de Alimentos mediante Ley 206 del 30 de marzo de 2021, la cual entró en vigencia el 1 de octubre de 2021; reemplaza a la Autoridad Panameña de Seguridad de Alimentos.

<sup>4/</sup> Incluye empleados de Programa de Inversión.

(-) Cantidad nula o cero.

**Cuadro No.4 SUELDO BRUTO MENSUAL Y ACUMULADO DE FUNCIONARIOS, PERMANENTES Y EVENTUALES,  
EN EL SECTOR PÚBLICO: ENERO-MAYO DE 2024 (En miles de Balboas)**

ENTIDAD	ENERO (R)	FEBRERO (R)	MARZO	ABRIL	MAYO	MONTO ACUMULADO
<b>TOTAL SECTOR PÚBLICO</b>	<b>403,046</b>	<b>424,198</b>	<b>428,426</b>	<b>434,130</b>	<b>433,821</b>	<b>2,123,621</b>
<b>Gobierno Central</b>	<b>248,107</b>	<b>263,356</b>	<b>268,037</b>	<b>273,244</b>	<b>273,269</b>	<b>1,326,013</b>
Asamblea Nacional de Diputados	5,620	7,116	8,157	7,779	7,905	36,577
Contraloría General de la República	6,140	6,138	7,649	7,116	7,127	34,170
Ministerio de la Presidencia	3,086	3,362	3,203	3,234	3,242	16,127
Servicio de Protección Institucional	2,712	2,711	2,715	2,691	2,692	13,521
Ministerio de Gobierno	3,336	3,364	3,348	3,328	3,335	16,711
Ministerio de Seguridad Pública	42,692	44,048	44,504	43,982	43,903	219,129
Ministerio de Relaciones Exteriores	1,015	1,092	1,080	1,082	1,118	5,387
Ministerio de Educación	100,539	103,805	104,773	112,591	111,960	533,668
Ministerio de Cultura	732	771	780	813	852	3,948
Ministerio de Comercio e Industrias	813	959	944	933	971	4,620
Ministerio de Obras Públicas	1,620	1,755	1,696	1,689	1,703	8,463
Ministerio de Desarrollo Agropecuario	3,821	4,010	3,989	3,993	3,906	19,719
Ministerio de Salud	36,396	41,055	40,835	40,280	40,293	198,859
Ministerio de Trabajo y Desarrollo Laboral	821	1,177	1,140	1,095	1,142	5,375
Ministerio de Vivienda y Ordenamiento Territorial	659	703	722	711	705	3,500
Ministerio de Economía y Finanzas	3,985	4,040	4,018	4,002	4,024	20,069
Ministerio de Desarrollo Social	1,450	1,455	1,479	1,470	1,469	7,323
Ministerio de Ambiente	2,612	2,634	2,646	2,633	2,666	13,191
Ministerio de la Mujer	165	204	209	230	225	1,033
Órgano Judicial	10,631	10,981	12,754	12,153	12,167	58,686
Procuraduría General de la Nación	11,945	12,068	12,212	12,349	12,465	61,039
Tribunal Electoral	3,726	6,065	5,325	5,213	5,486	25,815
Procuraduría de la Administración	415	419	427	426	439	2,126
Fiscalía General Electoral	349	575	579	589	618	2,710
Tribunal de Cuentas	209	229	231	232	233	1,134
Fiscalía de Cuentas	234	237	245	248	244	1,208
Defensoría del Pueblo	328	328	326	328	329	1,639
Tribunal Administrativo Tributario	148	145	145	145	143	726
Tribunal Administrativo de la Función Pública <sup>1/</sup>	-	-	-	-	-	-
Representantes de Corregimientos	1,908	1,910	1,906	1,909	1,907	9,540
<b>Sector Descentralizado</b>	<b>154,939</b>	<b>160,842</b>	<b>160,389</b>	<b>160,886</b>	<b>160,552</b>	<b>797,608</b>
<b>Instituciones Descentralizadas</b>	<b>122,189</b>	<b>126,600</b>	<b>126,856</b>	<b>126,601</b>	<b>126,429</b>	<b>628,675</b>
Autoridad del Tránsito y Transporte Terrestre	879	1,600	1,230	1,205	1,136	6,050
Autoridad Nacional de los Servicios Públicos	902	926	930	943	955	4,656
Caja de Seguro Social	71,183	71,421	72,172	71,678	71,462	357,916
Autoridad de Protección al Consumidor y Defensa de la Competencia	420	539	497	499	502	2,457
Sistema de Ahorro y Capitalización	62	65	62	62	62	313
Instituto para la Formación y Aprovechamiento de los Recursos Humanos	453	760	629	625	624	3,091
Instituto de Innovación Agropecuaria de Panamá	778	779	817	824	813	4,011
Instituto Panameño de Deportes	623	1,321	1,084	1,106	1,171	5,305
Instituto Nacional de Formación Profesional y Capacitación para el Desarrollo Humano	469	698	597	614	610	2,988
Instituto Técnico Superior Especializado	451	513	577	619	638	2,798
Instituto Panameño de Rehabilitación Especial	4,034	4,086	4,079	4,071	4,224	20,494
Autoridad Nacional para la Innovación Gubernamental	218	215	220	227	231	1,111
Instituto Panameño Autónomo Cooperativo	544	596	602	605	601	2,948
Autoridad de Turismo de Panamá	321	349	350	344	342	1,706
Instituto Conmemorativo Gorgas de Estudios de la Salud	677	736	751	759	768	3,691
Registro Público de Panamá	694	696	703	720	713	3,526
Universidad Autónoma de Chiriquí	5,901	6,097	6,056	6,072	6,068	30,194
Universidad de Panamá	17,630	17,549	17,498	17,604	17,696	87,977
Universidad Especializada de Las Américas	1,719	1,793	1,871	1,910	1,568	8,861
Universidad Tecnológica de Panamá	5,466	6,539	6,858	6,775	6,787	32,425
Universidad Marítima Internacional de Panamá	351	434	448	457	456	2,146
Sistema Estatal de Radio y Televisión	342	371	365	367	370	1,815
Agencia Panameña de Alimentos <sup>2/</sup>	177	175	178	192	182	904
Dirección General de Contrataciones Públicas	193	183	181	188	192	937
Secretaría Nacional de Ciencia, Tecnología e Innovación	400	406	402	397	396	2,001
Autoridad de los Recursos Acuáticos de Panamá	458	469	466	512	538	2,443
Tribunal Administrativo de Contrataciones Públicas	101	104	110	109	111	535
Autoridad de la Micro, Pequeña y Mediana Empresa	232	322	284	306	297	1,441
Zona Franca del Barú	21	22	25	25	25	118
Secretaría Nacional de Discapacidad	293	291	285	294	290	1,453
Autoridad Nacional de Aduanas	1,644	1,747	1,863	1,785	1,774	8,813
Secretaría Nacional de Niñez, Adolescencia y Familia	373	374	377	384	384	1,892
Autoridad Nacional de Administración de Tierras	736	873	795	803	799	4,006
Autoridad de Pasaportes de Panamá	163	162	160	159	161	805
Autoridad Nacional de Transparencia y Acceso a la Información	107	124	124	122	120	597
Superintendencia de Sujetos no Financieros	251	264	260	264	264	1,303
Autoridad Nacional de Descentralización	315	434	372	399	395	1,915
Benemérito Cuerpo de Bomberos de Panamá	2,283	2,245	2,260	2,255	2,256	11,299
Propanamá	127	127	125	125	123	627
Centro Nacional de Estudios en Técnicas de Imágenes Moleculares <sup>1/</sup>	-	-	-	-	-	-
Instituto de Meteorología e Hidrología de Panamá	198	195	193	196	200	982
Instituto Técnico Superior de Agro Tecnologías de las Américas- INA <sup>1/10</sup>	-	-	-	-	125	125

**Cuadro No.4 SUELDO BRUTO MENSUAL Y ACUMULADO DE FUNCIONARIOS, PERMANENTES Y EVENTUALES,  
EN EL SECTOR PÚBLICO: ENERO-MAYO DE 2024 (En miles de Balboas) (Conclusión)**

ENTIDAD	ENERO (R)	FEBRERO (R)	MARZO	ABRIL	MAYO	MONTO ACUMULADO
<b>Empresas Públicas</b>	<b>20,622</b>	<b>22,003</b>	<b>21,095</b>	<b>21,768</b>	<b>21,541</b>	<b>107,029</b>
Autoridad Marítima de Panamá	2,078	2,082	2,068	2,070	2,051	10,349
Bingos Nacionales	31	31	31	31	31	155
Autoridad Aeronáutica Civil	1,429	1,443	1,440	1,441	1,447	7,200
Aeropuerto Internacional de Tocumen, S.A.	2,283	2,232	2,209	2,316	2,321	11,361
Instituto de Acueductos y Alcantarillados Nacionales <sup>3/</sup>	3,331	3,326	3,330	3,333	3,332	16,652
Instituto de Mercado Agropecuario <sup>4/</sup>	352	1,081	729	744	738	3,644
Empresa de Transmisión Eléctrica, S.A. <sup>5/</sup>	1,135	1,135	1,133	1,239	1,200	5,842
Lotería Nacional de Beneficencia	1,400	1,894	1,495	1,733	1,475	7,997
Zona Libre de Colón	595	727	709	852	713	3,596
Empresa de Generación Eléctrica, S. A.	42	42	48	38	43	213
Agencia del Área Panamá Pacífico	156	154	154	158	162	784
Autoridad de Aseo Urbano y Domiciliario	2,305	2,462	2,396	2,394	2,539	12,096
Empresa Nacional de Autopistas, S.A.	98	99	102	104	104	507
Empresa Metro de Panamá, S.A.	1,201	1,172	1,128	1,139	1,194	5,834
Empresa Mercados Nacionales de la Cadena de Frío, S.A.	403	377	380	400	419	1,979
Transporte Masivo de Panamá, S.A.	3,783	3,746	3,743	3,776	3,772	18,820
<b>Intermediarios Financieros</b>	<b>12,128</b>	<b>12,239</b>	<b>12,438</b>	<b>12,517</b>	<b>12,582</b>	<b>61,904</b>
Superintendencia de Bancos	745	750	748	748	804	3,795
Banco de Desarrollo Agropecuario	874	973	964	1,030	1,016	4,857
Banco Hipotecario Nacional	376	378	400	393	388	1,935
Banco Nacional de Panamá	5,783	5,782	5,937	5,963	5,997	29,462
Caja de Ahorros	3,653	3,657	3,686	3,682	3,669	18,347
Superintendencia del Mercado de Valores	211	206	207	207	218	1,049
Instituto de Seguro Agropecuario	326	333	336	338	339	1,672
Superintendencia de Seguros y Reaseguros	160	160	160	156	151	787

Nota: Se excluyen los pagos por horas extras, vigencias expiradas, décimo tercer mes, gastos de representación, jubilaciones y funcionarios eventuales de proyectos de inversión.

<sup>1/</sup> No están operando.

<sup>2/</sup> Creada la Agencia Panameña de Alimentos mediante Ley 206 del 30 de marzo de 2021, la cual entró en vigencia el 1 de octubre de 2021; reemplaza a la Autoridad Panameña de Seguridad de Alimentos.

<sup>3/</sup> A partir de enero 2023, la entidad hizo ajustes en el registro de los salarios reportados.

<sup>4/</sup> Incluye empleados de Programa de Inversión.

(-) Cantidad nula o cero.

**Cuadro No.5 NÚMERO DE FUNCIONARIOS, PERMANENTES Y EVENTUALES,  
EN EL SECTOR PÚBLICO: ENERO-MAYO DE 2023**

ENTIDAD	ENERO	FEBRERO	MARZO	ABRIL	MAYO	PROMEDIO MENSUAL
<b>TOTAL SECTOR PÚBLICO</b>	<b>239,922</b>	<b>247,726</b>	<b>249,388</b>	<b>249,620</b>	<b>252,907</b>	<b>247,913</b>
<b>Gobierno Central</b>	<b>152,481</b>	<b>159,272</b>	<b>160,741</b>	<b>160,990</b>	<b>164,453</b>	<b>159,587</b>
Asamblea Nacional de Diputados	2,808	3,527	4,253	4,487	4,483	3,912
Contraloría General de la República	4,793	4,830	4,839	4,243	4,250	4,591
Ministerio de la Presidencia	2,120	2,144	2,132	2,123	2,113	2,126
Servicio de Protección Institucional	1,949	1,946	1,943	1,941	1,931	1,942
Ministerio de Gobierno	3,448	3,488	3,499	3,502	3,487	3,485
Ministerio de Seguridad Pública	31,419	31,439	31,404	31,770	31,797	31,566
Ministerio de Relaciones Exteriores	649	655	650	656	661	654
Ministerio de Educación	56,346	58,525	59,004	59,014	61,934	58,965
Ministerio de Cultura	696	700	680	677	677	686
Ministerio de Comercio e Industrias	726	800	793	790	801	782
Ministerio de Obras Públicas	1,948	2,025	2,021	2,017	2,037	2,010
Ministerio de Desarrollo Agropecuario	2,653	2,701	2,697	2,685	2,744	2,696
Ministerio de Salud	17,043	19,918	20,217	20,205	20,336	19,544
Ministerio de Trabajo y Desarrollo Laboral	958	1,079	1,086	1,053	1,079	1,051
Ministerio de Vivienda y Ordenamiento Territorial	661	663	664	661	657	661
Ministerio de Economía y Finanzas	2,832	2,789	2,752	2,748	2,746	2,773
Ministerio de Desarrollo Social	1,495	1,488	1,477	1,473	1,521	1,491
Ministerio de Ambiente	1,736	1,733	1,732	1,726	1,755	1,736
Órgano Judicial	5,806	5,847	5,793	5,938	5,991	5,875
Procuraduría General de la Nación	6,454	6,548	6,519	6,604	6,680	6,561
Tribunal Electoral	3,660	4,093	4,231	4,293	4,368	4,129
Procuraduría de la Administración	223	223	225	225	225	224
Fiscalía General Electoral	190	239	262	287	305	257
Tribunal de Cuentas	117	117	117	116	115	116
Fiscalía de Cuentas	138	140	137	135	137	137
Defensoría del Pueblo	229	235	234	240	241	236
Tribunal Administrativo Tributario	80	81	81	80	82	81
Tribunal Administrativo de la Función Pública <sup>1/</sup>	-	-	-	-	-	-
Representantes de Corregimientos	1,304	1,299	1,299	1,301	1,300	1,301
<b>Sector Descentralizado</b>	<b>87,441</b>	<b>88,454</b>	<b>88,647</b>	<b>88,630</b>	<b>88,454</b>	<b>88,325</b>
<b>Instituciones Descentralizadas</b>	<b>62,281</b>	<b>63,574</b>	<b>62,898</b>	<b>62,727</b>	<b>62,548</b>	<b>62,806</b>
Autoridad del Tránsito y Transporte Terrestre	954	941	938	930	930	939
Autoridad Nacional de los Servicios Públicos	533	507	505	507	508	512
Caja de Seguro Social	31,529	31,821	30,804	30,763	30,416	31,067
Autoridad de Protección al Consumidor y Defensa de la Competencia	454	454	453	447	458	453
Sistema de Ahorro y Capitalización	29	35	36	38	39	35
Instituto para la Formación y Aprovechamiento de los Recursos Humanos	530	665	662	653	662	634
Instituto de Innovación Agropecuaria de Panamá	511	511	510	510	510	510
Instituto Panameño de Deportes	692	740	737	737	782	738
Instituto Nacional de Formación Profesional y Capacitación para el Desarrollo Humano	459	576	577	571	582	553
Instituto Técnico Superior Especializado	177	181	208	220	224	202
Instituto Panameño de Habilitación Especial	1,960	2,045	2,034	2,036	2,060	2,027
Autoridad Nacional para la Innovación Gubernamental	106	104	101	104	104	104
Instituto Panameño Autónomo Cooperativo	478	480	479	481	479	479
Autoridad de Turismo de Panamá	286	283	280	278	284	282
Instituto Conmemorativo Gorgas de Estudios de la Salud	352	351	350	352	349	351
Registro Público de Panamá	684	685	685	681	680	683
Universidad Autónoma de Chiriquí	2,039	2,258	2,261	2,255	2,273	2,217
Universidad de Panamá	10,115	9,949	9,966	9,903	9,850	9,957
Universidad Especializada de Las Américas	911	843	1,028	954	992	946
Universidad Tecnológica de Panamá	2,502	2,943	3,043	3,058	3,089	2,927
Universidad Marítima Internacional de Panamá	212	236	257	254	254	243
Sistema Estatal de Radio y Televisión	319	318	316	318	319	318
Agencia Panameña de Alimentos <sup>2/</sup>	111	111	112	113	109	111
Dirección General de Contrataciones Públicas	112	111	111	110	112	111
Secretaría Nacional de Ciencia, Tecnología e Innovación	185	183	183	181	184	183
Autoridad de los Recursos Acuáticos de Panamá	396	395	392	390	394	393
Tribunal Administrativo de Contrataciones Públicas	48	48	48	50	51	49
Autoridad de la Micro, Pequeña y Mediana Empresa	228	185	184	179	178	191
Zona Franca del Barú	18	24	23	22	18	21
Secretaría Nacional de Discapacidad	228	233	233	230	230	231
Autoridad Nacional de Aduanas	1,486	1,649	1,665	1,678	1,675	1,631
Instituto Nacional de la Mujer	164	173	171	167	167	168
Secretaría Nacional de Niñez, Adolescencia y Familia	240	243	242	241	251	243
Autoridad Nacional de Administración de Tierras	664	667	673	668	667	668
Autoridad de Pasaportes de Panamá	146	146	147	150	149	148
Autoridad Nacional de Transparencia y Acceso a la Información	66	65	63	63	69	65
Superintendencia de Sujetos no Financieros	74	85	86	92	94	86
Autoridad Nacional de Descentralización	240	247	254	258	261	252
Benemérito Cuerpo de Bomberos de Panamá	2,005	1,993	1,974	1,966	1,964	1,980
Propanamá <sup>5/</sup>	38	42	42	42	43	41
Centro Nacional de Estudios en Técnicas de Imágenes Moleculares <sup>1/</sup>	-	-	-	-	-	-
Instituto de Meteorología e Hidrología de Panamá <sup>8/</sup>	-	48	65	77	88	56

**Cuadro No.5 NÚMERO DE FUNCIONARIOS, PERMANENTES Y EVENTUALES,  
EN EL SECTOR PÚBLICO: ENERO-MAYO DE 2023 (Conclusión)**

ENTIDAD	ENERO	FEBRERO	MARZO	ABRIL	MAYO	PROMEDIO MENSUAL
<b>Empresas Públicas</b>	<b>17,447</b>	<b>17,274</b>	<b>17,885</b>	<b>18,035</b>	<b>17,980</b>	<b>17,724</b>
Autoridad Marítima de Panamá	1,606	1,561	1,593	1,639	1,622	1,604
Bingos Nacionales	28	28	28	29	33	29
Autoridad Aeronáutica Civil	895	886	884	889	890	889
Aeropuerto Internacional de Tocumen, S.A.	1,441	1,451	1,465	1,525	1,499	1,476
Instituto de Acueductos y Alcantarillados Nacionales	2,832	2,642	2,881	2,879	2,866	2,820
Instituto de Mercadeo Agropecuario	745	765	757	768	776	762
Empresa de Transmisión Eléctrica, S.A.	504	507	522	525	532	518
Lotería Nacional de Beneficencia	1,547	1,581	1,587	1,611	1,592	1,584
Zona Libre de Colón	509	567	583	583	593	567
Empresa de Generación Eléctrica, S. A.	16	15	16	13	15	15
Agencia del Área Panamá Pacífico	101	97	98	98	98	98
Autoridad de Aseo Urbano y Domiciliario	2,289	2,461	2,496	2,496	2,498	2,448
Empresa Nacional de Autopistas, S.A.	25	31	29	32	32	30
Empresa Metro de Panamá, S.A.	720	624	705	713	712	695
Empresa Mercados Nacionales de la Cadena de Frío, S.A.	263	303	301	307	307	296
Transporte Masivo de Panamá, S.A.	3,926	3,755	3,940	3,928	3,915	3,893
<b>Intermediarios Financieros</b>	<b>7,713</b>	<b>7,606</b>	<b>7,864</b>	<b>7,868</b>	<b>7,926</b>	<b>7,795</b>
Superintendencia de Bancos	415	407	405	399	396	404
Banco de Desarrollo Agropecuario	632	670	762	775	771	722
Banco Hipotecario Nacional	326	325	349	372	376	350
Banco Nacional de Panamá	3,468	3,511	3,494	3,514	3,534	3,504
Caja de Ahorros	2,449	2,250	2,413	2,377	2,416	2,381
Superintendencia del Mercado de Valores	112	109	108	104	104	107
Instituto de Seguro Agropecuario	237	256	256	250	253	250
Superintendencia de Seguros y Reaseguros	74	78	77	77	76	76

Nota: Los empleados eventuales incluyen personal transitorios y contingentes.

<sup>1/</sup> No estan operando.

<sup>2/</sup> Creada la Agencia Panameña de Alimentos mediante Ley 206 del 30 de marzo de 2021, la cual entró en vigencia el 1 de octubre de 2021; reemplaza a la Autoridad Panameña de Seguridad de Alimentos.

(-) Cantidad nula o cero.

(R) Cifras revisadas.



**Cuadro No.6 SUELDO BRUTO MENSUAL Y ACUMULADO DE FUNCIONARIOS, PERMANENTES Y EVENTUALES,  
EN EL SECTOR PÚBLICO: ENERO-MAYO DE 2023 (En miles de Balboas)**

ENTIDAD	ENERO	FEBRERO	MARZO	ABRIL	MAYO	MONTO ACUMULADO
<b>TOTAL SECTOR PÚBLICO</b>	<b>395,269</b>	<b>406,554</b>	<b>407,850</b>	<b>406,908</b>	<b>413,879</b>	<b>2,030,460</b>
<b>Gobierno Central</b>	<b>246,232</b>	<b>255,214</b>	<b>255,735</b>	<b>254,589</b>	<b>260,323</b>	<b>1,272,093</b>
Asamblea Nacional de Diputados	5,012	7,600	8,014	7,666	7,434	35,726
Contraloría General de la República	6,961	6,916	6,926	6,424	6,432	33,659
Ministerio de la Presidencia	2,925	2,981	2,960	2,949	2,925	14,740
Servicio de Protección Institucional	2,545	2,580	2,583	2,571	2,568	12,847
Ministerio de Gobierno	3,376	3,363	3,388	3,370	3,346	16,843
Ministerio de Seguridad Pública	42,487	42,112	42,018	42,336	42,264	211,217
Ministerio de Relaciones Exteriores	1,032	1,013	1,022	1,036	1,043	5,146
Ministerio de Educación	99,851	101,855	102,006	101,638	106,924	512,274
Ministerio de Cultura	757	760	739	740	746	3,742
Ministerio de Comercio e Industrias	944	978	963	973	985	4,843
Ministerio de Obras Públicas	1,730	1,770	1,770	1,762	1,788	8,820
Ministerio de Desarrollo Agropecuario	4,269	4,219	4,201	4,188	4,275	21,152
Ministerio de Salud	36,057	40,062	39,791	39,416	39,716	195,042
Ministerio de Trabajo y Desarrollo Laboral	1,141	1,202	1,206	1,170	1,198	5,917
Ministerio de Vivienda y Ordenamiento Territorial	705	708	714	710	705	3,542
Ministerio de Economía y Finanzas	4,006	3,944	3,900	3,908	3,916	19,674
Ministerio de Desarrollo Social	1,423	1,417	1,417	1,406	1,484	7,147
Ministerio de Ambiente	2,568	2,583	2,589	2,584	2,624	12,948
Órgano Judicial	9,976	10,119	10,034	10,276	10,357	50,762
Procuraduría General de la Nación	10,766	11,058	11,301	11,269	11,325	55,719
Tribunal Electoral	4,213	4,423	4,616	4,576	4,623	22,451
Procuraduría de la Administración	393	387	394	392	392	1,958
Fiscalía General Electoral	291	361	386	420	434	1,892
Tribunal de Cuentas	203	202	204	202	200	1,011
Fiscalía de Cuentas	226	226	220	224	221	1,117
Defensoría del Pueblo	313	312	310	321	332	1,588
Tribunal Administrativo Tributario	132	137	138	135	140	682
Tribunal Administrativo de la Función Pública <sup>1/</sup>	-	-	-	-	-	-
Representantes de Corregimientos	1,930	1,926	1,925	1,927	1,926	9,634
<b>Sector Descentralizado</b>	<b>149,037</b>	<b>151,340</b>	<b>152,115</b>	<b>152,319</b>	<b>153,556</b>	<b>758,367</b>
<b>Instituciones Descentralizadas</b>	<b>118,089</b>	<b>119,948</b>	<b>119,710</b>	<b>119,630</b>	<b>120,832</b>	<b>598,209</b>
Autoridad del Tránsito y Transporte Terrestre	899	889	883	874	882	4,427
Autoridad Nacional de los Servicios Públicos	892	841	840	844	845	4,262
Caja de Seguro Social	69,496	69,648	69,481	69,377	69,483	347,485
Autoridad de Protección al Consumidor y Defensa de la Competencia	468	458	460	451	470	2,307
Sistema de Ahorro y Capitalización	57	56	57	61	67	298
Instituto para la Formación y Aprovechamiento de los Recursos Humanos	535	606	593	579	587	2,900
Instituto de Innovación Agropecuaria de Panamá	779	790	796	804	809	3,978
Instituto Panameño de Deportes	646	674	665	674	736	3,395
Instituto Nacional de Formación Profesional y Capacitación para el Desarrollo Humano	469	692	567	574	579	2,881
Instituto Técnico Superior Especializado	328	330	452	412	416	1,938
Instituto Panameño de Rehabilitación Especial	3,705	3,828	3,782	3,804	3,922	19,041
Autoridad Nacional para la Innovación Gubernamental	217	211	207	218	214	1,067
Instituto Panameño Autónomo Cooperativo	568	598	600	603	601	2,970
Autoridad de Turismo de Panamá	328	340	340	332	352	1,692
Instituto Conmemorativo Gorgas de Estudios de la Salud	666	659	661	682	668	3,336
Registro Público de Panamá	700	697	701	697	700	3,495
Universidad Autónoma de Chiriquí	5,630	5,679	5,704	5,684	5,811	28,508
Universidad de Panamá	16,938	16,887	16,965	16,786	17,014	84,590
Universidad Especializada de Las Américas	1,509	1,482	1,952	1,720	1,669	8,332
Universidad Tecnológica de Panamá	4,917	5,794	5,360	5,759	6,285	28,115
Universidad Marítima Internacional de Panamá	367	436	419	406	403	2,031
Sistema Estatal de Radio y Televisión	369	368	372	374	374	1,857
Agencia Panameña de Alimentos <sup>2/</sup>	148	148	152	158	149	755
Dirección General de Contrataciones Públicas	193	193	192	192	194	964
Secretaría Nacional de Ciencia, Tecnología e Innovación	400	398	398	395	399	1,990
Autoridad de los Recursos Acuáticos de Panamá	485	480	480	486	487	2,418
Tribunal Administrativo de Contrataciones Públicas	99	98	98	104	106	505
Autoridad de la Micro, Pequeña y Mediana Empresa	281	230	230	243	226	1,210
Zona Franca del Barú	16	24	23	22	20	105
Secretaría Nacional de Discapacidad	294	297	305	294	295	1,485
Autoridad Nacional de Aduanas	1,372	1,660	1,482	1,488	1,485	7,487
Instituto Nacional de la Mujer	214	213	209	202	202	1,040
Secretaría Nacional de Niñez, Adolescencia y Familia	347	343	347	362	373	1,772
Autoridad Nacional de Administración de Tierras	721	722	730	719	718	3,610
Autoridad de Pasaportes de Panamá	152	152	156	158	161	779
Autoridad Nacional de Transparencia y Acceso a la Información	104	103	100	101	113	521
Superintendencia de Sujetos no Financieros	168	202	195	208	208	981
Autoridad Nacional de Descentralización	292	299	311	316	315	1,533
Benemérito Cuerpo de Bomberos de Panamá	2,218	2,198	2,181	2,191	2,187	10,975
Propanamá <sup>3/</sup>	102	113	114	114	116	559
Centro Nacional de Estudios en Técnicas de Imágenes Moleculares <sup>1/</sup>	-	-	-	-	-	-
Instituto de Meteorología e Hidrología de Panamá <sup>4/</sup>	-	112	150	162	191	615

**Cuadro No.6 SUELDO BRUTO MENSUAL Y ACUMULADO DE FUNCIONARIOS, PERMANENTES Y EVENTUALES,  
EN EL SECTOR PÚBLICO: ENERO-MAYO DE 2023 (En miles de Balboas) (Conclusión)**

ENTIDAD	ENERO	FEBRERO	MARZO	ABRIL	MAYO	MONTO ACUMULADO
<b>Empresas Públicas</b>	<b>19,871</b>	<b>20,263</b>	<b>20,783</b>	<b>21,034</b>	<b>20,957</b>	<b>102,908</b>
Autoridad Marítima de Panamá	2,018	1,996	2,126	2,116	2,051	10,307
Bingos Nacionales	26	26	26	27	30	135
Autoridad Aeronáutica Civil	1,440	1,437	1,440	1,439	1,438	7,194
Aeropuerto Internacional de Tocumen, S.A.	2,080	2,074	2,045	2,245	2,262	10,706
Instituto de Acueductos y Alcantarillados Nacionales	3,124	3,160	3,161	3,134	3,150	15,729
Instituto de Mercadeo Agropecuario	669	729	707	742	758	3,605
Empresa de Transmisión Eléctrica, S.A.	1,110	1,039	1,092	1,103	1,161	5,505
Lotería Nacional de Beneficencia	1,377	1,376	1,862	1,599	1,450	7,664
Zona Libre de Colón	448	590	637	646	604	2,925
Empresa de Generación Eléctrica, S. A.	42	37	40	43	41	203
Agencia del Área Panamá Pacífico	166	166	190	163	164	849
Autoridad de Aseo Urbano y Domiciliario	2,083	2,396	2,249	2,508	2,499	11,735
Empresa Nacional de Autopistas, S.A.	85	84	84	89	94	436
Empresa Metro de Panamá, S.A.	1,107	1,077	1,064	1,107	1,120	5,475
Empresa Mercados Nacionales de la Cadena de Frío, S.A.	382	376	381	377	396	1,912
Transporte Masivo de Panamá, S.A.	3,714	3,700	3,679	3,696	3,739	18,528
<b>Intermediarios Financieros</b>	<b>11,077</b>	<b>11,129</b>	<b>11,622</b>	<b>11,655</b>	<b>11,767</b>	<b>57,250</b>
Superintendencia de Bancos	773	761	756	746	742	3,778
Banco de Desarrollo Agropecuario	848	869	1,132	1,023	1,008	4,880
Banco Hipotecario Nacional	344	354	396	400	396	1,890
Banco Nacional de Panamá	5,150	5,160	5,324	5,405	5,437	26,476
Caja de Ahorros	3,248	3,267	3,309	3,350	3,467	16,641
Superintendencia del Mercado de Valores	227	221	218	209	209	1,084
Instituto de Seguro Agropecuario	325	328	322	357	346	1,678
Superintendencia de Seguros y Reaseguros	162	169	165	165	162	823

Nota: Se excluyen los pagos por horas extras, vigencias expiradas, décimo tercer mes, gastos de representación, jubilaciones y funcionarios eventuales de proyectos de inversión.

<sup>1)</sup> No están operando.

<sup>2)</sup> Creada la Agencia Panameña de Alimentos mediante Ley 206 del 30 de marzo de 2021, la cual entró en vigencia el 1 de octubre de 2021; reemplaza a la Autoridad Panameña de Seguridad de Alimentos.  
reemplaza a la Autoridad Panameña de Seguridad de Alimentos.

(-) Cantidad nula o cero.

**Cuadro No.7 SUELDO BRUTO MENSUAL Y NÚMERO DE FUNCIONARIOS, PERMANENTES Y EVENTUALES,  
EN EL SECTOR PÚBLICO: MAYO DE 2024**

ENTIDAD	SUELDO BRUTO <sup>1/</sup> (En miles de Balboas)			FUNCIONARIOS			SUELDO BRUTO <sup>1/</sup> (En miles de Balboas)		
	TOTAL	PERMANENTES	EVENTUALES <sup>2/</sup>	TOTAL	PERMANENTES	EVENTUALES <sup>2/</sup>	TOTAL SUELDO PROMEDIO	PERMANENTES	EVENTUALES <sup>2/</sup>
<b>Total del Sector Público</b>	<b>433,821</b>	<b>406,621</b>	<b>27,200</b>	<b>259,427</b>	<b>235,476</b>	<b>23,951</b>	<b>1,672</b>	<b>1,727</b>	<b>1,136</b>
<b>Gobierno Central</b>	<b>273,269</b>	<b>255,539</b>	<b>17,730</b>	<b>169,104</b>	<b>152,987</b>	<b>16,117</b>	<b>1,616</b>	<b>1,670</b>	<b>1,100</b>
Asamblea Nacional de Diputados	7,905	5,915	1,990	4,561	3,109	1,452	1,733	1,903	1,371
Contraloría General de la República	7,127	6,653	474	4,421	3,948	473	1,612	1,685	1,002
Ministerio de la Presidencia	3,242	3,242	-	2,267	2,267	-	1,430	1,430	..
Servicio de Protección Institucional	2,692	2,692	-	2,021	2,021	-	1,332	1,332	..
Ministerio de Gobierno	3,335	3,300	35	3,459	3,431	28	964	962	1,250
Ministerio de Seguridad Pública	43,903	43,258	645	32,639	32,068	571	1,345	1,349	1,130
Ministerio de Relaciones Exteriores	1,118	1,050	68	699	648	51	1,599	1,620	1,333
Ministerio de Educación	111,960	103,583	8,377	64,196	56,459	7,737	1,744	1,835	1,083
Ministerio de Cultura	852	828	24	807	780	27	1,056	1,062	889
Ministerio de Comercio e Industrias	971	840	131	791	676	115	1,228	1,243	1,139
Ministerio de Obras Públicas	1,703	1,628	75	1,884	1,799	85	904	905	882
Ministerio de Desarrollo Agropecuario	3,906	3,827	79	2,189	2,093	96	1,784	1,828	823
Ministerio de Salud	40,293	36,365	3,928	20,580	16,980	3,600	1,958	2,142	1,091
Ministerio de Trabajo y Desarrollo Laboral	1,142	817	325	1,031	732	299	1,108	1,116	1,087
Ministerio de Vivienda y Ordenamiento Territorial	705	703	2	652	651	1	1,081	1,080	2,000
Ministerio de Economía y Finanzas	4,024	4,004	20	2,715	2,702	13	1,482	1,482	1,538
Ministerio de Desarrollo Social	1,469	1,469	-	1,507	1,507	-	975	975	..
Ministerio del Ambiente	2,666	2,664	2	1,729	1,727	2	1,542	1,543	1,000
Ministerio de la Mujer <sup>3/</sup>	225	198	27	171	145	26	1,316	1,366	1,038
Órgano Judicial	12,167	12,167	-	6,331	6,331	-	1,922	1,922	..
Procuraduría General de la Nación	12,465	12,465	-	7,198	7,198	-	1,732	1,732	..
Tribunal Electoral	5,486	4,170	1,316	4,704	3,337	1,367	1,166	1,250	963
Procuraduría de la Administración	439	439	-	247	247	-	1,777	1,777	..
Fiscalía General Electoral	618	411	207	423	252	171	1,461	1,631	1,211
Tribunal de Cuentas	233	233	-	119	119	-	1,958	1,958	..
Fiscalía de Cuentas	244	239	5	152	149	3	1,605	1,604	1,667
Defensoría del Pueblo	329	329	-	244	244	-	1,348	1,348	..
Tribunal Administrativo Tributario	143	143	-	87	87	-	1,644	1,644	..
Tribunal Administrativo de la Función Pública <sup>3/</sup>	-	-	-	-	-	-	-	-	..
Representantes de Corregimientos	1,907	1,907	-	1,280	1,280	-	1,490	1,490	..
<b>Sector Descentralizado</b>	<b>160,552</b>	<b>151,082</b>	<b>9,470</b>	<b>90,323</b>	<b>82,489</b>	<b>7,834</b>	<b>1,778</b>	<b>1,832</b>	<b>1,209</b>
<b>Instituciones Descentralizadas</b>	<b>126,429</b>	<b>118,143</b>	<b>8,286</b>	<b>64,190</b>	<b>57,535</b>	<b>6,655</b>	<b>1,970</b>	<b>2,053</b>	<b>1,245</b>
Autoridad del Tránsito y Transporte Terrestre	1,136	1,136	-	1,209	1,209	-	940	940	..
Autoridad Nacional de los Servicios Públicos	955	945	10	534	528	6	1,788	1,790	1,667
Caja de Seguro Social	71,462	69,537	1,925	30,869	29,782	1,087	2,315	2,335	1,771
Autoridad de Protección al Consumidor y Defensa de la Competencia	502	431	71	492	424	68	1,020	1,017	1,044
Sistema de Ahorro y Capitalización	62	56	6	37	30	7	1,676	1,867	857
Instituto para la Formación y Aprovechamiento de los Recursos Humanos	624	548	76	675	589	86	924	930	884
Instituto de Innovación Agropecuaria de Panamá	813	813	-	507	507	-	1,604	1,604	..
Instituto Panameño de Deportes	1,171	880	291	1,126	848	278	1,040	1,038	1,047
Instituto Nacional de Formación Profesional y Capacitación para el Desarrollo Humano	610	512	98	586	472	114	1,041	1,085	860
Instituto Técnico Superior Especializado	638	567	71	319	285	34	2,000	1,989	2,088
Instituto Panameño de Rehabilitación Especial	4,224	4,193	31	2,154	2,140	14	1,961	1,959	2,214
Autoridad Nacional para la Innovación Gubernamental	231	231	-	111	111	-	2,081	2,081	..
Instituto Panameño Autónomo Cooperativo	601	588	13	476	465	11	1,263	1,265	1,182
Autoridad de Turismo de Panamá	342	340	2	285	282	3	1,200	1,206	667
Instituto Conmemorativo Gorgas de Estudios de la Salud	768	701	67	402	354	48	1,910	1,980	1,396
Registro Público de Panamá	713	691	22	681	660	21	1,047	1,047	1,048
Universidad Autónoma de Chiriquí	6,068	5,767	301	2,322	1,954	368	2,613	2,951	818
Universidad de Panamá	17,696	13,493	4,203	9,863	5,895	3,968	1,794	2,289	1,059
Universidad Especializada de Las Américas	1,568	1,293	275	707	657	50	2,218	1,968	5,500
Universidad Tecnológica de Panamá	6,787	6,161	626	3,377	3,076	301	2,010	2,003	2,080
Universidad Marítima Internacional de Panamá	456	399	57	286	231	55	1,594	1,727	1,036
Sistema Estatal de Radio y Televisión	370	347	23	310	292	18	1,194	1,188	1,278
Agencia Panameña de Alimentos <sup>4/</sup>	182	182	-	124	124	-	1,468	1,468	..
Dirección General de Contrataciones Públicas	192	192	-	108	108	-	1,778	1,778	..
Secretaría Nacional de Ciencia, Tecnología e Innovación	396	396	-	184	184	-	2,152	2,152	..
Autoridad de los Recursos Acuáticos de Panamá	538	482	56	433	371	62	1,242	1,299	903
Tribunal Administrativo de Contrataciones Públicas	111	111	-	53	53	-	2,094	2,094	..
Autoridad de la Micro, Pequeña y Mediana Empresa	297	297	-	223	223	-	1,332	1,332	..
Zona Franca del Barú	25	23	2	24	22	2	1,042	1,045	1,000
Secretaría Nacional de Discapacidad	290	288	2	223	221	2	1,300	1,303	1,000
Autoridad Nacional de Aduanas	1,774	1,766	8	1,701	1,693	8	1,043	1,043	1,000
Secretaría Nacional de Niñez, Adolescencia y Familia	384	384	-	252	252	-	1,524	1,524	..
Autoridad Nacional de Administración de Tierras	799	799	-	734	734	-	1,089	1,089	..
Autoridad de Pasaportes de Panamá	161	161	-	148	148	-	1,088	1,088	..
Autoridad Nacional de Transparencia y Acceso a la Información	120	108	12	74	67	7	1,622	1,612	1,714
Superintendencia de Sujetos no Financieros	264	264	-	115	115	-	2,296	2,296	..
Autoridad Nacional de Descentralización	395	372	23	294	274	20	1,344	1,358	1,150
Benemérito Cuerpo de Bomberos de Panamá	2,256	2,241	15	1,903	1,886	17	1,185	1,188	882
Propanamá	123	123	-	46	46	-	2,674	2,674	..
Centro Nacional de Estudios en Técnicas de Imágenes Moleculares <sup>3/</sup>	-	-	-	-	-	-	-	-	..
Instituto de Meteorología e Hidrología de Panamá <sup>3/</sup>	200	200	-	97	97	-	2,062	2,062	..
Instituto Técnico Superior de Agro Tecnologías de las Américas <sup>10</sup>	125	125	-	126	126	-	992	992	..

**CUADRO No.7 SUELDO BRUTO MENSUAL Y NÚMERO DE FUNCIONARIOS, PERMANENTES Y EVENTUALES,  
EN EL SECTOR PÚBLICO: MAYO DE 2024 (Conclusión)**

ENTIDAD	SUELDO BRUTO <sup>1/</sup> (En miles de Balboas)			FUNCIONARIOS			SUELDO BRUTO <sup>1/</sup> (En miles de Balboas)		
	TOTAL	PERMANENTES	EVENTUALES <sup>2/</sup>	TOTAL	PERMANENTES	EVENTUALES <sup>2/</sup>	TOTAL SUELDO PROMEDIO	PERMANENTES	EVENTUALES <sup>2/</sup>
<b>Empresas Públicas</b>	<b>21,541</b>	<b>20,694</b>	<b>847</b>	<b>18,002</b>	<b>17,131</b>	<b>871</b>	<b>1,197</b>	<b>1,208</b>	<b>972</b>
Autoridad Marítima de Panamá	2,051	2,040	11	1,615	1,609	6	1,270	1,268	1,833
Bingos Nacionales	31	31	-	37	37	-	838	838	..
Autoridad Aeronáutica Civil	1,447	1,438	9	885	880	5	1,635	1,634	1,800
Aeropuerto Internacional de Tocumen, S.A.	2,321	2,321	-	1,553	1,553	-	1,495	1,495	..
Instituto de Acueductos y Alcantarillados Nacionales <sup>5/</sup>	3,332	3,295	37	2,846	2,797	49	1,171	1,178	755
Instituto de Mercadeo Agropecuario <sup>6/</sup>	738	364	374	765	302	463	965	1,205	808
Empresa de Transmisión Eléctrica, S.A. <sup>7/</sup>	1,200	1,200	-	535	535	-	2,243	2,243	..
Lotería Nacional de Beneficencia	1,475	1,475	-	1,658	1,658	-	890	890	..
Zona Libre de Colón	713	597	116	621	534	87	1,148	1,118	1,333
Empresa de Generación Eléctrica, S. A.	43	43	-	15	15	-	2,867	2,867	..
Agencia del Área Panamá Pacífico	162	162	-	95	95	-	1,705	1,705	..
Autoridad de Aseo Urbano y Domiciliario	2,539	2,299	240	2,487	2,266	221	1,021	1,015	1,086
Empresa Nacional de Autopistas, S.A.	104	104	-	36	36	-	2,889	2,889	..
Empresa Metro de Panamá, S.A.	1,194	1,190	4	726	723	3	1,645	1,646	1,333
Empresa Mercados Nacionales de la Cadena de Frío, S.A.	419	363	56	335	298	37	1,251	1,218	1,514
Transporte Masivo de Panamá, S.A.	3,772	3,772	-	3,793	3,793	-	994	994	..
<b>Intermediarios Financieros</b>	<b>12,582</b>	<b>12,245</b>	<b>337</b>	<b>8,131</b>	<b>7,823</b>	<b>308</b>	<b>1,547</b>	<b>1,565</b>	<b>1,094</b>
Superintendencia de Bancos	804	804	-	405	405	-	1,985	1,985	..
Banco de Desarrollo Agropecuario	1,016	874	142	773	631	142	1,314	1,385	1,000
Banco Hipotecario Nacional	388	316	72	320	277	43	1,213	1,141	1,674
Banco Nacional de Panamá	5,997	5,994	3	3,679	3,677	2	1,630	1,630	1,500
Caja de Ahorros	3,669	3,571	98	2,531	2,438	93	1,450	1,465	1,054
Superintendencia del Mercado de Valores	218	218	-	104	104	-	2,096	2,096	..
Instituto de Seguro Agropecuario	339	317	22	248	220	28	1,367	1,441	786
Superintendencia de Seguros y Reaseguros	151	151	-	71	71	-	2,127	2,127	..

<sup>1/</sup> Incluye empleados transitorios y contingentes.

<sup>2/</sup> Se excluyen los pagos por horas extras, vigencias expiradas, décimo tercer mes, gastos de representación, jubilaciones y funcionarios eventuales de proyectos de inversión.

<sup>3/</sup> No estan operando.

<sup>4/</sup> Creada la Agencia Panameña de Alimentos mediante Ley 206 del 30 de marzo de 2021, la cual entró en vigencia el 1 de octubre de 2021; reemplaza a la Autoridad Panameña de Seguridad de Alimentos.

<sup>5/</sup> A partir de enero 2023, la entidad hizo ajustes en el registro de los salarios reportados.

<sup>6/</sup> Incluye empleados de Programa de Inversión.

<sup>7/</sup> No incluye pagos a observadores meteorólogos a partir de enero 2023.

<sup>8/</sup> Creada mediante Decreto Ejecutivo No.2 del 7 de marzo de 2022, reglamenta la Ley 209 de 22 de abril de 2021.

<sup>9/</sup> Creado mediante Ley 375 de 8 de marzo de 2023; reemplaza al Instituto Nacional de la Mujer.

<sup>10/</sup> Creada mediante la Ley No.168 del 8 de octubre de 2020, la cual reorganiza y moderniza el Instituto Nacional de Agricultura Augusto Samuel Boyd, con sede principal en Divisa, provincia de Herrera.

Esta ley establece que, por tradición, se mantendrá la abreviatura INA para referirse a dicho instituto. En los meses anteriores se contabilizaban como personal permanente del MIDA.

(-) Cantidad nula o cero.

(..) Dato no aplicable.

**Cuadro No.8 DIFERENCIAS EN EL SUELDO BRUTO MENSUAL Y NÚMERO DE FUNCIONARIOS,  
PERMANENTES Y EVENTUALES, EN EL SECTOR PÚBLICO:  
MAYO DE 2024 - ABRIL DE 2024**

ENTIDAD	PERMANENTES Y EVENTUALES <sup>1/</sup>						DIFERENCIAS			
	SUELDO BRUTO <sup>2/</sup> (En miles de B.)			TOTAL FUNCIONARIOS			PERMANENTES		EVENTUALES <sup>3/</sup>	
	MAYO	ABRIL	VARIACIÓN ABSOLUTA	MAYO	ABRIL	VARIACIÓN ABSOLUTA	SUELDO BRUTO <sup>2/</sup> (En miles de B.)	FUNCIO- NARIOS	SUELDO BRUTO <sup>2/</sup> (En miles de B.)	FUNCIO- NARIOS
<b>Total del Sector Público</b>	<b>433,821</b>	<b>434,130</b>	<b>-309</b>	<b>259,427</b>	<b>258,266</b>	<b>1,161</b>	<b>3,117</b>	<b>512</b>	<b>-3,426</b>	<b>649</b>
<b>Gobierno Central</b>	<b>273,269</b>	<b>273,244</b>	<b>25</b>	<b>169,104</b>	<b>167,683</b>	<b>1,421</b>	<b>2,890</b>	<b>556</b>	<b>-2,865</b>	<b>865</b>
Asamblea Nacional de Diputados	7,905	7,779	126	4,561	4,456	105	4	4	122	101
Contraloría General de la República	7,127	7,116	11	4,421	4,407	14	8	10	3	4
Ministerio de la Presidencia	3,242	3,234	8	2,267	2,261	6	8	6	-	-
Servicio de Protección Institucional	2,692	2,691	1	2,021	2,021	-	1	-	-	-
Ministerio de Gobierno	3,335	3,328	7	3,459	3,459	-	2	-2	5	2
Ministerio de Seguridad Pública	43,903	43,982	-79	32,639	32,700	-61	-73	-54	-6	-7
Ministerio de Relaciones Exteriores	1,118	1,082	36	699	680	19	35	19	1	-
Ministerio de Educación	111,960	112,591	-631	64,196	62,893	1,303	2,373	436	-3,004	867
Ministerio de Cultura	852	813	39	807	728	79	39	79	-	-
Ministerio de Comercio e Industrias	971	933	38	791	775	16	22	10	16	6
Ministerio de Obras Públicas	1,703	1,689	14	1,884	1,886	-2	11	-4	3	2
Ministerio de Desarrollo Agropecuario	3,906	3,993	-87	2,189	2,312	-123	-49	-69	-38	-54
Ministerio de Salud	40,293	40,280	13	20,580	20,535	45	-26	11	39	34
Ministerio de Trabajo y Desarrollo Laboral	1,142	1,095	47	1,031	982	49	7	8	40	41
Ministerio de Vivienda y Ordenamiento Territorial	705	711	-6	652	654	-2	-6	-2	-	-
Ministerio de Economía y Finanzas	4,024	4,002	22	2,715	2,728	-13	27	-9	-5	-4
Ministerio de Desarrollo Social	1,469	1,470	-1	1,507	1,507	-	-1	-	-	-
Ministerio del Ambiente	2,666	2,633	33	1,729	1,733	-4	33	-4	-	-
Ministerio de la Mujer <sup>4/</sup>	225	230	-5	171	169	2	-6	1	1	1
Órgano Judicial	12,167	12,153	14	6,331	6,314	17	14	17	-	-
Procuraduría General de la Nación	12,465	12,349	116	7,198	7,128	70	116	70	-	-
Tribunal Electoral	5,486	5,213	273	4,704	4,829	-125	337	11	-64	-136
Procuraduría de la Administración	439	426	13	247	241	6	13	6	-	-
Fiscalía General Electoral	618	589	29	423	399	24	12	19	17	5
Tribunal de Cuentas	233	232	1	119	119	-	1	-	-	-
Fiscalía de Cuentas	244	248	-4	152	152	-	-9	-3	5	3
Defensoría del Pueblo	329	328	1	244	243	1	1	1	-	-
Tribunal Administrativo Tributario	143	145	-2	87	89	-2	-2	-2	-	-
Tribunal Administrativo de la Función Pública <sup>5/</sup>	-	-	-	-	-	-	-	-	-	-
Representantes de Corregimientos	1,907	1,909	-2	1,280	1,283	-3	-2	-3	-	-
<b>Sector Descentralizado</b>	<b>160,552</b>	<b>160,886</b>	<b>-334</b>	<b>90,323</b>	<b>90,583</b>	<b>-260</b>	<b>227</b>	<b>-44</b>	<b>-561</b>	<b>-216</b>
<b>Instituciones Descentralizadas</b>	<b>126,429</b>	<b>126,601</b>	<b>-172</b>	<b>64,190</b>	<b>64,572</b>	<b>-382</b>	<b>440</b>	<b>-44</b>	<b>-612</b>	<b>-338</b>
Autoridad del Tránsito y Transporte Terrestre	1,136	1,205	-69	1,209	1,281	-72	-	-2	-69	-70
Autoridad Nacional de los Servicios Públicos	955	943	12	534	530	4	12	4	-	-
Caja de Seguro Social	71,462	71,678	-216	30,869	31,232	-363	-92	-245	-124	-118
Autoridad de Protección al Consumidor y Defensa de la Competencia	502	499	3	492	489	3	-1	-	4	3
Sistema de Ahorro y Capitalización	62	62	-	37	37	-	-	-	-	-
Instituto para la Formación y Aprovechamiento de los Recursos Humanos	624	625	-1	675	677	-2	1	-	-2	-2
Instituto de Innovación Agropecuaria de Panamá	813	824	-11	507	506	1	-11	1	-	-
Instituto Panameño de Deportes	1,171	1,106	65	1,126	1,123	3	66	3	-1	-
Instituto Nacional de Formación Profesional y Capacitación para el Desarrollo Humano	610	614	-4	586	581	5	-7	2	3	3
Instituto Técnico Superior Especializado	638	619	19	319	317	2	19	5	-	-3
Instituto Panameño de Habitación Especial	4,224	4,071	153	2,154	2,123	31	141	28	12	3
Autoridad Nacional para la Innovación Gubernamental	231	227	4	111	109	2	4	2	-	-
Instituto Panameño Autónomo Cooperativo	601	605	-4	476	477	-1	-4	-1	-	-
Autoridad de Turismo de Panamá	342	344	-2	285	283	2	-2	2	-	-
Instituto Conmemorativo Gorgas de Estudios de la Salud	768	759	9	402	398	4	6	3	3	1
Registro Público de Panamá	713	720	-7	681	682	-1	-2	-2	-5	1
Universidad Autónoma de Chiriquí	6,068	6,072	-4	2,322	2,290	32	-2	1	-2	31
Universidad de Panamá	17,696	17,604	92	9,863	9,950	-87	147	4	-55	-91
Universidad Especializada de Las Américas	1,568	1,910	-342	707	819	-112	-35	-3	-307	-109
Universidad Tecnológica de Panamá	6,787	6,775	12	3,377	3,358	19	72	16	-60	3
Universidad Marítima Internacional de Panamá	456	457	-1	286	283	3	-	2	-1	1
Sistema Estatal de Radio y Televisión	370	367	3	310	309	1	6	1	-3	-
Agencia Panameña de Alimentos <sup>6/</sup>	182	192	-10	124	124	-	-10	-	-	-
Dirección General de Contrataciones Públicas	192	188	4	108	107	1	4	1	-	-
Secretaría Nacional de Ciencia, Tecnología e Innovación	396	397	-1	184	184	-	-1	-	-	-
Autoridad de los Recursos Acuáticos de Panamá	538	512	26	433	411	22	22	10	4	12
Tribunal Administrativo de Contrataciones Públicas	111	109	2	53	52	1	2	1	-	-
Autoridad de la Micro, Pequeña y Mediana Empresa	297	306	-9	223	219	4	-9	4	-	-
Zona Franca del Barú	25	25	-	24	24	-	-	-	-	-
Secretaría Nacional de Discapacidad	290	294	-4	223	224	-1	-4	-1	-	-
Autoridad Nacional de Aduanas	1,774	1,785	-11	1,701	1,711	-10	-12	-10	1	-
Secretaría Nacional de Niñez, Adolescencia y Familia	384	384	0	252	250	2	-	2	-	-
Autoridad Nacional de Administración de Tierras	799	803	-4	734	735	-1	-4	-1	-	-
Autoridad de Pasaportes de Panamá	161	159	2	148	145	3	2	3	-	-
Autoridad Nacional de Transparencia y Acceso a la Información	120	122	-2	74	75	-1	-2	-1	-	-
Superintendencia de Sujetos no Financieros	264	264	0	115	115	-	-	-	-	-
Autoridad Nacional de Descentralización	395	399	-4	294	295	-1	3	-1	-7	-
Benemérito Cuerpo de Bomberos de Panamá	2,256	2,255	1	1,903	1,905	-2	4	1	-3	-3
Propanamá <sup>7/</sup>	123	125	-2	46	47	-1	-2	-1	-	-
Centro Nacional de Estudios en Técnicas de Imágenes Moleculares <sup>8/</sup>	-	-	-	-	-	-	-	-	-	-
Instituto de Meteorología e Hidrología de Panamá <sup>9/</sup>	200	196	4	97	95	2	4	2	-	-
Instituto Técnico Superior de Agro Tecnologías de las Américas <sup>10/</sup>	125	-	125	126	-	126	125	126	-	-

**Cuadro No.8 DIFERENCIAS EN EL SUELDO BRUTO MENSUAL Y NÚMERO DE FUNCIONARIOS,  
PERMANENTES Y EVENTUALES, EN EL SECTOR PÚBLICO:  
MAYO DE 2024 - ABRIL DE 2024 (Conclusión)**

ENTIDAD	PERMANENTES Y EVENTUALES <sup>1/</sup>						DIFERENCIAS			
	SUELDO BRUTO <sup>2/</sup> (En miles de B./.)			TOTAL FUNCIONARIOS			PERMANENTES		EVENTUALES <sup>1/</sup>	
	MAYO	ABRIL	VARIACIÓN ABSOLUTA	MAYO	ABRIL	VARIACIÓN ABSOLUTA	SUELDO BRUTO <sup>2/</sup> (En miles de B./.)	FUNCIO- NARIOS	SUELDO BRUTO <sup>2/</sup> (En miles de B./.)	FUNCIO- NARIOS
<b>Empresas Públicas</b>	<b>21,541</b>	<b>21,768</b>	<b>-227</b>	<b>18,002</b>	<b>17,816</b>	<b>186</b>	<b>-297</b>	<b>23</b>	<b>70</b>	<b>163</b>
Autoridad Marítima de Panamá	2,051	2,070	-19	1,615	1,628	-13	-19	-13	-	-
Bingos Nacionales	31	31	-	37	37	-	-	-	-	-
Autoridad Aeronáutica Civil	1,447	1,441	6	885	877	8	4	7	2	1
Aeropuerto Internacional de Tocumen, S.A.	2,321	2,316	5	1,553	1,546	7	5	7	-	-
Instituto de Acueductos y Alcantarillados Nacionales	3,332	3,333	-1	2,846	2,853	-7	-1	-7	-	-
Instituto de Mercadeo Agropecuario <sup>6/</sup>	738	744	-6	765	760	5	-3	2	-3	3
Empresa de Transmisión Eléctrica, S.A. <sup>7/</sup>	1,200	1,239	-39	535	532	3	-39	3	-	-
Lotería Nacional de Beneficencia	1,475	1,733	-258	1,658	1,651	7	-258	7	-	-
Zona Libre de Colón	713	852	-139	621	621	-	-7	-1	-132	1
Empresa de Generación Eléctrica, S. A.	43	38	5	15	13	2	5	2	-	-
Agencia del Área Panamá Pacífico	162	158	4	95	95	-	4	-	-	-
Autoridad de Aseo Urbano y Domiciliario	2,539	2,394	145	2,487	2,366	121	-	1	145	120
Empresa Nacional de Autopistas, S.A.	104	104	0	36	36	-	-	-	-	-
Empresa Metro de Panamá, S.A.	1,194	1,139	55	726	711	15	53	14	2	1
Empresa Mercados Nacionales de la Cadena de Frío, S.A.	419	400	19	335	310	25	-37	-12	56	37
Transporte Masivo de Pasajeros, S.A.	3,772	3,776	-4	3,793	3,780	13	-4	13	-	-
<b>Intermediarios Financieros</b>	<b>12,582</b>	<b>12,517</b>	<b>65</b>	<b>8,131</b>	<b>8,195</b>	<b>-64</b>	<b>84</b>	<b>-23</b>	<b>-19</b>	<b>-41</b>
Superintendencia de Bancos	804	748	56	405	397	8	56	8	-	-
Banco de Desarrollo Agropecuario	1,016	1,030	-14	773	769	4	-14	-2	-	6
Banco Hipotecario Nacional	388	393	-5	320	349	-29	4	-1	-9	-28
Banco Nacional de Panamá	5,997	5,963	34	3,679	3,694	-15	34	-15	-	-
Caja de Ahorros	3,669	3,682	-13	2,531	2,563	-32	-3	-13	-10	-19
Superintendencia del Mercado de Valores	218	207	11	104	101	3	11	3	-	-
Instituto de Seguro Agropecuario	339	338	1	248	249	-1	1	-1	-	-
Superintendencia de Seguros y Reaseguros	151	156	-5	71	73	-2	-5	-2	-	-

<sup>1/</sup> Incluye empleados transitorios y contingentes.

<sup>2/</sup> Se incluyen los pagos por horas extras, vigencias expiradas, décimo tercer mes, gastos de representación, jubilaciones y funcionarios eventuales de proyectos de inversión.

<sup>3/</sup> No están operando.

<sup>4/</sup> Creada la Agencia Panameña de Alimentos mediante Ley 206 del 30 de marzo de 2021, la cual entró en vigencia el 1 de octubre de 2021; reemplaza a la Autoridad Panameña de Seguridad de Alimentos.

<sup>5/</sup> Creada la Agencia para la Atracción de Inversiones y la Promoción de las Exportaciones (Propanamá), adscrita al Ministerio de Relaciones Exteriores, mediante Decreto Ejecutivo No. 181-A del 27 de agosto de 2019.

<sup>6/</sup> Incluye empleados del programa de inversión.

<sup>7/</sup> No incluye pagos a observadores meteorólogos.

<sup>8/</sup> Creada mediante Decreto Ejecutivo No.2 del 7 de marzo de 2022, reglamenta la Ley 209 de 22 de abril de 2021.

<sup>9/</sup> Creado mediante Ley 375 de 8 de marzo de 2023; reemplaza al Instituto Nacional de la Mujer.

<sup>10/</sup> Creada mediante la Ley No.168 del 8 de octubre de 2020, la cual reorganiza y moderniza el Instituto Nacional de Agricultura Augusto Samuel Boyd, con sede principal en Divisa, provincia de Herrera. Esta ley establece que, por tradición, se mantendrá la abreviatura INA para referirse a dicho instituto. En los meses anteriores se contabilizaban como personal permanente del MIDA.

(-) Cantidad nula o cero.

(..) Dato no aplicable.

**Cuadro No.9 DIFERENCIAS EN EL SUELDO BRUTO MENSUAL Y NÚMERO DE FUNCIONARIOS,  
PERMANENTES Y EVENTUALES, EN EL SECTOR PÚBLICO:  
MAYO 2024-2023**

ENTIDAD	PERMANENTES Y EVENTUALES <sup>1/</sup>						DIFERENCIAS			
	SUELDO BRUTO <sup>2/</sup> (En miles de B./.)			TOTAL FUNCIONARIOS			PERMANENTES		EVENTUALES <sup>1/</sup>	
	MAYO 2024	MAYO 2023	VARIACIÓN ABSOLUTA	MAYO 2024	MAYO 2023	VARIACIÓN ABSOLUTA	SUELDO BRUTO <sup>2/</sup> (En miles de B./.)	FUNCIO- NARIOS	SUELDO BRUTO <sup>2/</sup> (En miles de B./.)	FUNCIO- NARIOS
<b>Total del Sector Público</b>	<b>433,821</b>	<b>413,879</b>	<b>19,942</b>	<b>259,427</b>	<b>252,907</b>	<b>6,520</b>	<b>19,363</b>	<b>6,363</b>	<b>579</b>	<b>157</b>
<b>Gobierno Central</b>	<b>273,269</b>	<b>260,323</b>	<b>12,946</b>	<b>169,104</b>	<b>164,453</b>	<b>4,651</b>	<b>11,341</b>	<b>3,560</b>	<b>1,605</b>	<b>1,091</b>
Asamblea Nacional de Diputados	7,905	7,434	471	4,561	4,483	78	196	11	275	67
Contraloría General de la República	7,127	6,432	695	4,421	4,250	171	908	393	-213	-222
Ministerio de la Presidencia	3,242	2,925	317	2,267	2,113	154	317	154	-	-
Servicio de Protección Institucional	2,692	2,568	124	2,021	1,931	90	124	90	-	-
Ministerio de Gobierno	3,335	3,346	-11	3,459	3,487	-28	81	43	-92	-71
Ministerio de Seguridad Pública	43,903	42,264	1,639	32,639	31,797	842	1,634	842	5	-
Ministerio de Relaciones Exteriores	1,118	1,043	75	699	661	38	83	41	-8	-3
Ministerio de Educación	111,960	106,924	5,036	64,196	61,934	2,262	2,964	403	2,072	1,859
Ministerio de Cultura	852	746	106	807	677	130	99	122	7	8
Ministerio de Comercio e Industrias	971	985	-14	791	801	-10	46	44	-60	-54
Ministerio de Obras Públicas	1,703	1,788	-85	1,884	2,037	-153	-	-46	-85	-107
Ministerio de Desarrollo Agropecuario	3,906	4,275	-369	2,189	2,744	-555	119	-16	-488	-539
Ministerio de Salud	40,293	39,716	577	20,580	20,336	244	426	88	151	156
Ministerio de Trabajo y Desarrollo Laboral	1,142	1,198	-56	1,031	1,079	-48	-44	-44	-12	-4
Ministerio de Vivienda y Ordenamiento Territorial	705	705	-	652	657	-5	1	-4	-1	-1
Ministerio de Economía y Finanzas	4,024	3,916	108	2,715	2,746	-31	110	-29	-2	-2
Ministerio de Desarrollo Social	1,469	1,484	-15	1,507	1,521	-14	31	24	-46	-38
Ministerio del Ambiente	2,666	2,624	42	1,729	1,755	-26	93	8	-51	-34
Ministerio de la Mujer	225	-	225	171	-	171	198	145	27	26
Órgano Judicial	12,167	10,357	1,810	6,331	5,991	340	1,816	342	-6	-2
Procuraduría General de la Nación	12,465	11,325	1,140	7,198	6,680	518	1,140	518	-	-
Tribunal Electoral	5,486	4,623	863	4,704	4,368	336	768	310	95	26
Procuraduría de la Administración	439	392	47	247	225	22	47	22	-	-
Fiscalía General Electoral	618	434	184	423	305	118	112	61	72	57
Tribunal de Cuentas	233	200	33	119	115	4	38	8	-5	-4
Fiscalía de Cuentas	244	221	23	152	137	15	20	14	3	1
Defensoría del Pueblo	329	332	-3	244	241	3	30	31	-33	-28
Tribunal Administrativo Tributario	143	140	3	87	82	5	3	5	-	-
Tribunal Administrativo de la Función Pública <sup>3/</sup>	-	-	-	-	-	-	-	-	-	-
Representantes de Corregimientos	1,907	1,926	-19	1,280	1,300	-20	-19	-20	-	-
<b>Sector Descentralizado</b>	<b>160,552</b>	<b>153,556</b>	<b>6,996</b>	<b>90,323</b>	<b>88,454</b>	<b>1,869</b>	<b>8,022</b>	<b>2,803</b>	<b>-1,026</b>	<b>-934</b>
<b>Instituciones Descentralizadas</b>	<b>126,429</b>	<b>120,832</b>	<b>5,597</b>	<b>64,190</b>	<b>62,548</b>	<b>1,642</b>	<b>6,660</b>	<b>2,524</b>	<b>-1,063</b>	<b>-882</b>
Autoridad del Tránsito y Transporte Terrestre	1,136	882	254	1,209	930	279	254	279	-	-
Autoridad Nacional de los Servicios Públicos	955	845	110	534	508	26	100	20	10	6
Caja de Seguro Social	71,462	69,483	1,979	30,869	30,416	453	2,483	777	-504	-324
Autoridad de Protección al Consumidor y Defensa de la Competencia	502	470	32	492	458	34	-1	-9	33	43
Sistema de Ahorro y Capitalización	62	67	-5	37	39	-2	-3	-1	-2	-1
Instituto para la Formación y Aprovechamiento de los Recursos Humanos	624	587	37	675	662	13	115	130	-78	-117
Instituto de Innovación Agropecuaria de Panamá	813	809	4	507	510	-3	11	6	-7	-9
Instituto Panameño de Deportes	1,171	736	435	1,126	782	344	249	158	186	186
Instituto Nacional de Formación Profesional y Capacitación para el Desarrollo Humano	610	579	31	586	582	4	38	13	-7	-9
Instituto Técnico Superior Especializado	638	416	222	319	224	95	167	75	55	20
Instituto Panameño de Habilitación Especial	4,224	3,922	302	2,154	2,060	94	278	84	24	10
Autoridad Nacional para la Innovación Gubernamental	231	214	17	111	104	7	17	7	-	-
Instituto Panameño Autónomo Cooperativo	601	601	-	476	479	-3	41	39	-41	-42
Autoridad de Turismo de Panamá	342	352	-10	285	284	1	-1	15	-9	-14
Instituto Conmemorativo Gorgas de Estudios de la Salud	768	668	100	402	349	53	46	20	54	33
Registro Público de Panamá	713	700	13	681	680	1	1	-12	12	13
Universidad Autónoma de Chiriquí	6,068	5,811	257	2,322	2,273	49	187	-8	70	57
Universidad de Panamá	17,696	17,014	682	9,863	9,850	13	989	421	-307	-408
Universidad Especializada de Las Américas	1,568	1,669	-101	707	992	-285	52	-45	-153	-240
Universidad Tecnológica de Panamá	6,787	6,285	502	3,377	3,089	288	736	200	-234	88
Universidad Marítima Internacional de Panamá	456	403	53	286	254	32	61	30	-8	2
Sistema Estatal de Radio y Televisión	370	374	-4	310	319	-9	-2	-7	-2	-2
Agencia Panameña de Alimentos <sup>4/</sup>	182	149	33	124	109	15	33	15	-	-
Dirección General de Contrataciones Públicas	192	194	-2	108	112	-4	-2	-4	-	-
Secretaría Nacional de Ciencia, Tecnología e Innovación	396	399	-3	184	184	-	-3	-	-	-
Autoridad de los Recursos Acuáticos de Panamá	538	487	51	433	394	39	6	-9	45	48
Tribunal Administrativo de Contrataciones Públicas	111	106	5	53	51	2	5	2	-	-
Autoridad de la Micro, Pequeña y Mediana Empresa	297	226	71	223	178	45	71	45	-	-
Zona Franca del Barú	25	20	5	24	18	6	3	4	2	2
Secretaría Nacional de Discapacidad	290	295	-5	223	230	-7	-3	-6	-2	-1
Autoridad Nacional de Aduanas	1,774	1,485	289	1,701	1,675	26	433	195	-144	-169
Instituto Nacional de la Mujer	-	202	-202	-	167	-167	-172	-136	-30	-31
Secretaría Nacional de Niñez, Adolescencia y Familia	384	373	11	252	251	1	19	8	-8	-7
Autoridad Nacional de Administración de Tierras	799	718	81	734	667	67	81	67	-	-
Autoridad de Pasaportes de Panamá	161	161	-	148	149	-1	-	-1	-	-
Autoridad Nacional de Transparencia y Acceso a la Información	120	113	7	74	69	5	7	5	-	-
Superintendencia de Sujetos no Financieros	264	208	56	115	94	21	56	21	-	-
Autoridad Nacional de Descentralización	395	315	80	294	261	33	91	40	-11	-7
Benemérito Cuerpo de Bomberos de Panamá	2,256	2,187	69	1,903	1,964	-61	76	-52	-7	-9
Propanamá <sup>5/</sup>	123	116	7	46	43	3	7	3	-	-
Centro Nacional de Estudios en Técnicas de Imágenes Moleculares <sup>3/</sup>	-	-	-	-	-	-	-	-	-	-
Instituto de Meteorología e Hidrología de Panamá	200	191	9	97	88	9	9	9	-	-
Instituto Técnico Superior de Agro Tecnologías de las Américas	125	-	125	126	-	126	125	126	-	-

**Cuadro No.9 DIFERENCIAS EN EL SUELDO BRUTO MENSUAL Y NÚMERO DE FUNCIONARIOS,  
PERMANENTES Y EVENTUALES, EN EL SECTOR PÚBLICO:  
MAYO 2024-2023 (Conclusión)**

ENTIDAD	PERMANENTES Y EVENTUALES <sup>1/</sup>						DIFERENCIAS			
	SUELDO BRUTO <sup>2/</sup> (En miles de B/.)			TOTAL FUNCIONARIOS			PERMANENTES		EVENTUALES <sup>1/</sup>	
	MAYO 2024	MAYO 2023	VARIACIÓN ABSOLUTA	MAYO 2024	MAYO 2023	VARIACIÓN ABSOLUTA	SUELDO BRUTO <sup>2/</sup> (En miles de B/.)	FUNCIO- NARIOS	SUELDO BRUTO <sup>2/</sup> (En miles de B/.)	FUNCIO- NARIOS
<b>Empresas Públicas</b>	<b>21,541</b>	<b>20,957</b>	<b>584</b>	<b>18,002</b>	<b>17,980</b>	<b>22</b>	<b>494</b>	<b>-25</b>	<b>90</b>	<b>47</b>
Autoridad Marítima de Panamá	2,051	2,051	-	1,615	1,622	-7	-	-7	-	-
Bingos Nacionales	31	30	1	37	33	4	1	4	-	-
Autoridad Aeronáutica Civil	1,447	1,438	9	885	890	-5	18	2	-9	-7
Aeropuerto Internacional de Tocumen, S.A.	2,321	2,262	59	1,553	1,499	54	59	54	-	-
Instituto de Acueductos y Alcantarillados Nacionales	3,332	3,150	182	2,846	2,866	-20	188	-11	-6	-9
Instituto de Mercado Agropecuario	738	758	-20	765	776	-11	-3	3	-17	-14
Empresa de Transmisión Eléctrica, S.A. <sup>6/</sup>	1,200	1,161	39	535	532	3	39	3	-	-
Lotería Nacional de Beneficencia	1,475	1,450	25	1,658	1,592	66	25	66	-	-
Zona Libre de Colón	713	604	109	621	593	28	112	15	-3	13
Empresa de Generación Eléctrica, S. A.	43	41	2	15	15	-	2	-	-	-
Agencia del Área Panamá Pacífico	162	164	-2	95	98	-3	-2	-3	-	-
Autoridad de Aseo Urbano y Domiciliario	2,539	2,499	40	2,487	2,498	-11	-30	-38	70	27
Empresa Nacional de Autopistas, S.A.	104	94	10	36	32	4	10	4	-	-
Empresa Metro de Panamá, S.A.	1,194	1,120	74	726	712	14	75	14	-1	-
Empresa Mercados Nacionales de la Cadena de Frío, S.A.	419	396	23	335	307	28	-33	-9	56	37
Transporte Masivo de Pasajeros, S.A.	3,772	3,739	33	3,793	3,915	-122	33	-122	-	-
<b>Intermediarios Financieros</b>	<b>12,582</b>	<b>11,767</b>	<b>815</b>	<b>8,131</b>	<b>7,926</b>	<b>205</b>	<b>868</b>	<b>304</b>	<b>-53</b>	<b>-99</b>
Superintendencia de Bancos	804	742	62	405	396	9	62	9	-	-
Banco de Desarrollo Agropecuario	1,016	1,008	8	773	771	2	-6	-6	14	8
Banco Hipotecario Nacional	388	396	-8	320	376	-56	18	-3	-26	-53
Banco Nacional de Panamá	5,997	5,437	560	3,679	3,534	145	572	154	-12	-9
Caja de Ahorros	3,669	3,467	202	2,531	2,416	115	194	123	8	-8
Superintendencia del Mercado de Valores	218	209	9	104	104	-	9	-	-	-
Instituto de Seguro Agropecuario	339	346	-7	248	253	-5	30	32	-37	-37
Superintendencia de Seguros y Reaseguros	151	162	-11	71	76	-5	-11	-5	-	-

<sup>1/</sup> Incluye empleados transitorios y contingentes.

<sup>2/</sup> Se excluyen los pagos por horas extras, vigencias expiradas, décimo tercer mes, gastos de representación, jubilaciones y funcionarios eventuales de proyectos de inversión.

<sup>3/</sup> No están operando.

<sup>4/</sup> Creada la Agencia Panameña de Alimentos mediante Ley 206 del 30 de marzo de 2021, la cual entró en vigencia el 1 de octubre de 2021; reemplaza a la Autoridad Panameña de Seguridad de Alimentos.

<sup>5/</sup> Creada la Agencia para la Atracción de Inversiones y la Promoción de las Exportaciones (Propanam), adscrita al Ministerio de Relaciones Exteriores, mediante Decreto Ejecutivo No. 181-A del 27 de agosto de 2019.

<sup>6/</sup> No incluye pagos a observadores meteorólogos.

(-) Cantidad nula o cero.

(.) Dato no aplicable.



**Cuadro No.10 SUELDO BRUTO MENSUAL Y NÚMERO DE FUNCIONARIOS, PERMANENTES Y EVENTUALES,  
EN EL SECTOR PÚBLICO MAYO DE 2023**

ENTIDAD	SUELDO BRUTO <sup>1/</sup> (En miles de Balboas)			FUNCIONARIOS			SUELDO BRUTO <sup>1/</sup> (En miles de Balboas)		
	TOTAL	PERMANENTES	EVENTUALES <sup>2/</sup>	TOTAL	PERMANENTES	EVENTUALES <sup>2/</sup>	TOTAL SUELDO PROMEDIO	PERMANENTES	EVENTUALES <sup>2/</sup>
<b>Total del Sector Público</b>	<b>413,879</b>	<b>387,258</b>	<b>26,621</b>	<b>252,907</b>	<b>229,113</b>	<b>23,794</b>	<b>1,636</b>	<b>1,690</b>	<b>1,119</b>
<b>Gobierno Central</b>	<b>260,323</b>	<b>244,198</b>	<b>16,125</b>	<b>164,453</b>	<b>149,427</b>	<b>15,026</b>	<b>1,583</b>	<b>1,634</b>	<b>1,073</b>
Asamblea Nacional de Diputados	7,434	5,719	1,715	4,483	3,098	1,385	1,658	1,846	1,238
Contraloría General de la República	6,432	5,745	687	4,250	3,555	695	1,513	1,616	988
Ministerio de la Presidencia	2,925	2,925	-	2,113	2,113	-	1,384	1,384	..
Servicio de Protección Institucional	2,568	2,568	-	1,931	1,931	-	1,330	1,330	..
Ministerio de Gobierno	3,346	3,219	127	3,487	3,388	99	960	950	1,283
Ministerio de Seguridad Pública	42,264	41,624	640	31,797	31,226	571	1,329	1,333	1,121
Ministerio de Relaciones Exteriores	1,043	967	76	661	607	54	1,578	1,593	1,407
Ministerio de Educación	106,924	100,619	6,305	61,934	56,056	5,878	1,726	1,795	1,073
Ministerio de Cultura	746	729	17	677	658	19	1,102	1,108	895
Ministerio de Comercio e Industrias	985	794	191	801	632	169	1,230	1,256	1,130
Ministerio de Obras Públicas	1,788	1,628	160	2,037	1,845	192	878	882	833
Ministerio de Desarrollo Agropecuario	4,275	3,708	567	2,744	2,109	635	1,558	1,758	893
Ministerio de Salud	39,716	35,939	3,777	20,336	16,892	3,444	1,953	2,128	1,097
Ministerio de Trabajo y Desarrollo Laboral	1,198	861	337	1,079	776	303	1,110	1,110	1,112
Ministerio de Vivienda y Ordenamiento Territorial	705	702	3	657	655	2	1,073	1,072	1,500
Ministerio de Economía y Finanzas	3,916	3,894	22	2,746	2,731	15	1,426	1,426	1,467
Ministerio de Desarrollo Social	1,484	1,438	46	1,521	1,483	38	976	970	1,211
Ministerio del Ambiente	2,624	2,571	53	1,755	1,719	36	1,495	1,496	1,472
Órgano Judicial	10,357	10,351	6	5,991	5,989	2	1,729	1,728	3,000
Procuraduría General de la Nación	11,325	11,325	-	6,680	6,680	-	1,695	1,695	..
Tribunal Electoral	4,623	3,402	1,221	4,368	3,027	1,341	1,058	1,124	911
Procuraduría de la Administración	392	392	-	225	225	-	1,742	1,742	..
Fiscalía General Electoral	434	299	135	305	191	114	1,423	1,565	1,184
Tribunal de Cuentas	200	195	5	115	111	4	1,739	1,757	1,250
Fiscalía de Cuentas	221	219	2	137	135	2	1,613	1,622	1,000
Defensoría del Pueblo	332	299	33	241	213	28	1,378	1,404	1,179
Tribunal Administrativo Tributario	140	140	-	82	82	-	1,707	1,707	..
Tribunal Administrativo de la Función Pública <sup>3/</sup>	-	-	-	-	-	-	-	-	..
Representantes de Corregimientos	1,926	1,926	-	1,300	1,300	-	1,482	1,482	..
<b>Sector Descentralizado</b>	<b>153,556</b>	<b>143,060</b>	<b>10,496</b>	<b>88,454</b>	<b>79,686</b>	<b>8,768</b>	<b>1,736</b>	<b>1,795</b>	<b>1,197</b>
<b>Instituciones Descentralizadas</b>	<b>120,832</b>	<b>111,483</b>	<b>9,349</b>	<b>62,548</b>	<b>55,011</b>	<b>7,537</b>	<b>1,932</b>	<b>2,027</b>	<b>1,240</b>
Autoridad del Tránsito y Transporte Terrestre	882	882	-	930	930	-	948	948	..
Autoridad Nacional de los Servicios Públicos	845	845	-	508	508	-	1,663	1,663	..
Caja de Seguro Social	69,483	67,054	2,429	30,416	29,005	1,411	2,284	2,312	1,721
Autoridad de Protección al Consumidor y Defensa de la Competencia	470	432	38	458	433	25	1,026	998	1,520
Sistema de Ahorro y Capitalización	67	59	8	39	31	8	1,718	1,903	1,000
Instituto para la Formación y Aprovechamiento de los Recursos Humanos	587	433	154	662	459	203	887	943	759
Instituto de Innovación Agropecuaria de Panamá	809	802	7	510	501	9	1,586	1,601	778
Instituto Panameño de Deportes	736	631	105	782	690	92	941	914	1,141
Instituto Nacional de Formación Profesional y Capacitación para el Desarrollo Humano	579	474	105	582	459	123	995	1,033	854
Instituto Técnico Superior Especializado	416	400	16	224	210	14	1,857	1,905	1,143
Instituto Panameño de Rehabilitación Especial	3,922	3,915	7	2,060	2,056	4	1,904	1,904	1,750
Autoridad Nacional para la Innovación Gubernamental	214	214	-	104	104	-	2,058	2,058	..
Instituto Panameño Autónomo Cooperativo	601	547	54	479	426	53	1,255	1,284	1,019
Autoridad de Turismo de Panamá	352	341	11	284	267	17	1,239	1,277	647
Instituto Conmemorativo Gorgas de Estudios de la Salud	668	655	13	349	334	15	1,914	1,961	867
Registro Público de Panamá	700	690	10	680	672	8	1,029	1,027	1,250
Universidad Autónoma de Chiriquí	5,811	5,580	231	2,273	1,962	311	2,557	2,844	743
Universidad de Panamá	17,014	12,504	4,510	9,850	5,474	4,376	1,727	2,284	1,031
Universidad Especializada de Las Américas	1,669	1,241	428	992	702	290	1,682	1,768	1,476
Universidad Tecnológica de Panamá	6,285	5,425	860	3,089	2,876	213	2,035	1,886	4,038
Universidad Marítima Internacional de Panamá	403	338	65	254	201	53	1,587	1,682	1,226
Sistema Estatal de Radio y Televisión	374	349	25	319	299	20	1,172	1,167	1,250
Agencia Panameña de Alimentos <sup>4/</sup>	149	149	-	109	109	-	1,367	1,367	..
Dirección General de Contrataciones Públicas	194	194	-	112	112	-	1,732	1,732	..
Secretaría Nacional de Ciencia, Tecnología e Innovación	399	399	-	184	184	-	2,168	2,168	..
Autoridad de los Recursos Acuáticos de Panamá	487	476	11	394	380	14	1,236	1,253	786
Tribunal Administrativo de Contrataciones Públicas	106	106	-	51	51	-	2,078	2,078	..
Autoridad de la Micro, Pequeña y Mediana Empresa	226	226	-	178	178	-	1,270	1,270	..
Zona Franca del Barú	20	20	-	18	18	-	1,111	1,111	..
Secretaría Nacional de Discapacidad	295	291	4	230	227	3	1,283	1,282	1,333
Autoridad Nacional de Aduanas	1,485	1,333	152	1,675	1,498	177	887	890	859
Instituto Nacional de la Mujer	202	172	30	167	136	31	1,210	1,265	968
Secretaría Nacional de Niñez, Adolescencia y Familia	373	365	8	251	244	7	1,486	1,496	1,143
Autoridad Nacional de Administración de Tierras	718	718	-	667	667	-	1,076	1,076	..
Autoridad de Pasaportes de Panamá	161	161	-	149	149	-	1,081	1,081	..
Autoridad Nacional de Transparencia y Acceso a la Información	113	101	12	69	62	7	1,638	1,629	1,714
Superintendencia de Sujetos no Financieros	208	208	-	94	94	-	2,213	2,213	..
Autoridad Nacional de Descentralización	315	281	34	261	234	27	1,207	1,201	1,259
Benemérito Cuerpo de Bomberos de Panamá	2,187	2,165	22	1,964	1,938	26	1,114	1,117	846
Propanamá	116	116	-	43	43	-	2,698	2,698	..
Centro Nacional de Estudios en Técnicas de Imágenes Moleculares <sup>5/</sup>	-	-	-	-	-	-	-	-	..
Instituto de Meteorología e Hidrología de Panamá <sup>6/</sup>	191	191	-	88	88	-	2,170	2,170	..

**Cuadro No.10 SUELDO BRUTO MENSUAL Y NÚMERO DE FUNCIONARIOS, PERMANENTES Y EVENTUALES,  
EN EL SECTOR PÚBLICO: MAYO DE 2023 (Conclusión)**

ENTIDAD	SUELDO BRUTO <sup>1/</sup> (En miles de Balboas)			FUNCIONARIOS			SUELDO BRUTO <sup>1/</sup> (En miles de Balboas)		
	TOTAL	PERMANENTES	EVENTUALES <sup>2/</sup>	TOTAL	PERMANENTES	EVENTUALES <sup>2/</sup>	TOTAL SUELDO PROMEDIO	PERMANENTES	EVENTUALES <sup>2/</sup>
<b>Empresas Públicas</b>	<b>20,957</b>	<b>20,200</b>	<b>757</b>	<b>17,980</b>	<b>17,156</b>	<b>824</b>	<b>1,166</b>	<b>1,177</b>	<b>919</b>
Autoridad Marítima de Panamá	2,051	2,040	11	1,622	1,616	6	1,264	1,262	1,833
Bingos Nacionales	30	30	-	33	33	-	909	909	..
Autoridad Aeronáutica Civil	1,438	1,420	18	890	878	12	1,616	1,617	1,500
Aeropuerto Internacional de Tocumen, S.A.	2,262	2,262	-	1,499	1,499	-	1,509	1,509	..
Instituto de Acueductos y Alcantarillados Nacionales <sup>5/</sup>	3,150	3,107	43	2,866	2,808	58	1,099	1,106	741
Instituto de Mercadeo Agropecuario <sup>6/</sup>	758	367	391	776	299	477	977	1,227	820
Empresa de Transmisión Eléctrica, S.A. <sup>7/</sup>	1,161	1,161	-	532	532	-	2,182	2,182	..
Lotería Nacional de Beneficencia	1,450	1,450	-	1,592	1,592	-	911	911	..
Zona Libre de Colón	604	485	119	593	519	74	1,019	934	1,608
Empresa de Generación Eléctrica, S. A.	41	41	-	15	15	-	2,733	2,733	..
Agencia del Área Panamá Pacífico	164	164	-	98	98	-	1,673	1,673	..
Autoridad de Aseo Urbano y Domiciliario	2,499	2,329	170	2,498	2,304	194	1,000	1,011	876
Empresa Nacional de Autopistas, S.A.	94	94	-	32	32	-	2,938	2,938	..
Empresa Metro de Panamá, S.A.	1,120	1,115	5	712	709	3	1,573	1,573	1,667
Empresa Mercados Nacionales de la Cadena de Frio, S.A.	396	396	-	307	307	-	1,290	1,290	..
Transporte Masivo de Panamá, S.A.	3,739	3,739	-	3,915	3,915	-	955	955	..
<b>Intermediarios Financieros</b>	<b>11,767</b>	<b>11,377</b>	<b>390</b>	<b>7,926</b>	<b>7,519</b>	<b>407</b>	<b>1,485</b>	<b>1,513</b>	<b>958</b>
Superintendencia de Bancos	742	742	-	396	396	-	1,874	1,874	..
Banco de Desarrollo Agropecuario	1,008	880	128	771	637	134	1,307	1,381	955
Banco Hipotecario Nacional	396	298	98	376	280	96	1,053	1,064	1,021
Banco Nacional de Panamá	5,437	5,422	15	3,534	3,523	11	1,538	1,539	1,364
Caja de Ahorros	3,467	3,377	90	2,416	2,315	101	1,435	1,459	891
Superintendencia del Mercado de Valores	209	209	-	104	104	-	2,010	2,010	..
Instituto de Seguro Agropecuario	346	287	59	253	188	65	1,368	1,527	908
Superintendencia de Seguros y Reaseguros	162	162	-	76	76	-	2,132	2,132	..

<sup>1/</sup> Incluye empleados transitorios y contingentes.

<sup>2/</sup> Se excluyen los pagos por horas extras, vigencias expiradas, décimo tercer mes, gastos de representación, jubilaciones y funcionarios eventuales de proyectos de inversión.

<sup>3/</sup> No estan operando.

<sup>4/</sup> Creada la Agencia Panameña de Alimentos mediante Ley 206 del 30 de marzo de 2021, la cual entró en vigencia el 1 de octubre de 2021; reemplaza a la Autoridad Panameña de Seguridad de Alimentos.

<sup>5/</sup> A partir de enero 2023, la entidad hizo ajustes en el registro de los salarios reportados.

<sup>6/</sup> Incluye empleados de Programa de Inversión.

<sup>7/</sup> No incluye pagos a observadores meteorólogos a partir de enero 2023.

<sup>8/</sup> Creada mediante Decreto Ejecutivo No.2 del 7 de marzo de 2022, reglamenta la Ley 209 de 22 de abril de 2021.

(-) Cantidad nula o cero.

(..) Dato no aplicable.

**Cuadro No.11 SUELDO BRUTO MENSUAL Y NÚMERO DE FUNCIONARIOS, PERMANENTES Y EVENTUALES,  
EN EL SECTOR PÚBLICO: ABRIL DE 2024**

ENTIDAD	SUELDO BRUTO <sup>1/</sup> (En miles de Balboas)			FUNCIONARIOS			SUELDO BRUTO <sup>1/</sup> (En miles de Balboas)		
	TOTAL	PERMANENTES	EVENTUALES <sup>2/</sup>	TOTAL	PERMANENTES	EVENTUALES <sup>2/</sup>	TOTAL SUELDO PROMEDIO	PERMANENTES	EVENTUALES <sup>2/</sup>
<b>Total del Sector Público</b>	<b>434,130</b>	<b>403,504</b>	<b>30,626</b>	<b>258,266</b>	<b>234,964</b>	<b>23,302</b>	<b>1,681</b>	<b>1,717</b>	<b>1,314</b>
<b>Gobierno Central</b>	<b>273,244</b>	<b>252,649</b>	<b>20,595</b>	<b>167,683</b>	<b>152,431</b>	<b>15,252</b>	<b>1,630</b>	<b>1,657</b>	<b>1,350</b>
Asamblea Nacional de Diputados	7,779	5,911	1,868	4,456	3,105	1,351	1,746	1,904	1,383
Contraloría General de la República	7,116	6,645	471	4,407	3,938	469	1,615	1,687	1,004
Ministerio de la Presidencia	3,234	3,234	-	2,261	2,261	-	1,430	1,430	..
Servicio de Protección Institucional	2,691	2,691	-	2,021	2,021	-	1,332	1,332	..
Ministerio de Gobierno	3,328	3,298	30	3,459	3,433	26	962	961	1,154
Ministerio de Seguridad Pública	43,982	43,331	651	32,700	32,122	578	1,345	1,349	1,126
Ministerio de Relaciones Exteriores	1,082	1,015	67	680	629	51	1,591	1,614	1,314
Ministerio de Educación	112,591	101,210	11,381	62,893	56,023	6,870	1,790	1,807	1,657
Ministerio de Cultura	813	789	24	728	701	27	1,117	1,126	889
Ministerio de Comercio e Industrias	933	818	115	775	666	109	1,204	1,228	1,055
Ministerio de Obras Públicas	1,689	1,617	72	1,886	1,803	83	896	897	867
Ministerio de Desarrollo Agropecuario	3,993	3,876	117	2,312	2,162	150	1,727	1,793	780
Ministerio de Salud	40,280	36,391	3,889	20,535	16,969	3,566	1,962	2,145	1,091
Ministerio de Trabajo y Desarrollo Laboral	1,095	810	285	982	724	258	1,115	1,119	1,105
Ministerio de Vivienda y Ordenamiento Territorial	711	709	2	654	653	1	1,087	1,086	2,000
Ministerio de Economía y Finanzas	4,002	3,977	25	2,728	2,711	17	1,467	1,467	1,471
Ministerio de Desarrollo Social	1,470	1,470	-	1,507	1,507	-	975	975	..
Ministerio del Ambiente	2,633	2,631	2	1,733	1,731	2	1,519	1,520	1,000
Ministerio de la Mujer <sup>3/</sup>	230	204	26	169	144	25	1,361	1,417	1,040
Órgano Judicial	12,153	12,153	-	6,314	6,314	-	1,925	1,925	..
Procuraduría General de la Nación	12,349	12,349	-	7,128	7,128	-	1,732	1,732	..
Tribunal Electoral	5,213	3,833	1,380	4,829	3,326	1,503	1,080	1,152	918
Procuraduría de la Administración	426	426	-	241	241	-	1,768	1,768	..
Fiscalía General Electoral	589	399	190	399	233	166	1,476	1,712	1,145
Tribunal de Cuentas	232	232	-	119	119	-	1,950	1,950	..
Fiscalía de Cuentas	248	248	-	152	152	-	1,632	1,632	..
Defensoría del Pueblo	328	328	-	243	243	-	1,350	1,350	..
Tribunal Administrativo Tributario	145	145	-	89	89	-	1,629	1,629	..
Tribunal Administrativo de la Función Pública <sup>3/</sup>	-	-	-	-	-	-	-	-	..
Representantes de Corregimientos	1,909	1,909	-	1,283	1,283	-	1,488	1,488	..
<b>Sector Descentralizado</b>	<b>160,886</b>	<b>150,855</b>	<b>10,031</b>	<b>90,583</b>	<b>82,533</b>	<b>8,050</b>	<b>1,776</b>	<b>1,828</b>	<b>1,246</b>
<b>Instituciones Descentralizadas</b>	<b>126,601</b>	<b>117,703</b>	<b>8,898</b>	<b>64,572</b>	<b>57,579</b>	<b>6,993</b>	<b>1,961</b>	<b>2,044</b>	<b>1,272</b>
Autoridad del Tránsito y Transporte Terrestre	1,205	1,136	69	1,281	1,211	70	941	938	986
Autoridad Nacional de los Servicios Públicos	943	933	10	530	524	6	1,779	1,781	1,667
Caja de Seguro Social	71,678	69,629	2,049	31,232	30,027	1,205	2,295	2,319	1,700
Autoridad de Protección al Consumidor y Defensa de la Competencia	499	432	67	489	424	65	1,020	1,019	1,031
Sistema de Ahorro y Capitalización	62	56	6	37	30	7	1,676	1,867	857
Instituto para la Formación y Aprovechamiento de los Recursos Humanos	625	547	78	677	589	88	923	929	886
Instituto de Innovación Agropecuaria de Panamá	824	824	-	506	506	-	1,628	1,628	..
Instituto Panameño de Deportes	1,106	814	292	1,123	845	278	985	963	1,050
Instituto Nacional de Formación Profesional y Capacitación para el Desarrollo Humano	614	519	95	581	470	111	1,057	1,104	856
Instituto Técnico Superior Especializado	619	548	71	317	280	37	1,953	1,957	1,919
Instituto Panameño de Rehabilitación Especial	4,071	4,052	19	2,123	2,112	11	1,918	1,919	1,727
Autoridad Nacional para la Innovación Gubernamental	227	227	-	109	109	-	2,083	2,083	..
Instituto Panameño Autónomo Cooperativo	605	592	13	477	466	11	1,268	1,270	1,182
Autoridad de Turismo de Panamá	344	342	2	283	280	3	1,216	1,221	667
Instituto Conmemorativo Gorgas de Estudios de la Salud	759	695	64	398	351	47	1,907	1,980	1,362
Registro Público de Panamá	720	693	27	682	662	20	1,056	1,047	1,350
Universidad Autónoma de Chiriquí	6,072	5,769	303	2,290	1,953	337	2,652	2,954	899
Universidad de Panamá	17,604	13,346	4,258	9,950	5,891	4,059	1,769	2,265	1,049
Universidad Especializada de Las Américas	1,910	1,328	582	819	660	159	2,332	2,012	3,660
Universidad Tecnológica de Panamá	6,775	6,089	686	3,358	3,060	298	2,018	1,990	2,302
Universidad Marítima Internacional de Panamá	457	399	58	283	229	54	1,615	1,742	1,074
Sistema Estatal de Radio y Televisión	367	341	26	309	291	18	1,188	1,172	1,444
Agencia Panameña de Alimentos <sup>4/</sup>	192	192	-	124	124	-	1,548	1,548	..
Dirección General de Contrataciones Públicas	188	188	-	107	107	-	1,757	1,757	..
Secretaría Nacional de Ciencia, Tecnología e Innovación	397	397	-	184	184	-	2,158	2,158	..
Autoridad de los Recursos Acuáticos de Panamá	512	460	52	411	361	50	1,246	1,274	1,040
Tribunal Administrativo de Contrataciones Públicas	109	109	-	52	52	-	2,096	2,096	..
Autoridad de la Micro, Pequeña y Mediana Empresa	306	306	-	219	219	-	1,397	1,397	..
Zona Franca del Barú	25	23	2	24	22	2	1,042	1,045	1,000
Secretaría Nacional de Discapacidad	294	292	2	224	222	2	1,313	1,315	1,000
Autoridad Nacional de Aduanas	1,785	1,778	7	1,711	1,703	8	1,043	1,044	875
Secretaría Nacional de Niñez, Adolescencia y Familia	384	384	-	250	250	-	1,536	1,536	..
Autoridad Nacional de Administración de Tierras	803	803	-	735	735	-	1,093	1,093	..
Autoridad de Pasaportes de Panamá	159	159	-	145	145	-	1,097	1,097	..
Autoridad Nacional de Transparencia y Acceso a la Información	122	110	12	75	68	7	1,627	1,618	1,714
Superintendencia de Sujetos no Financieros	264	264	-	115	115	-	2,296	2,296	..
Autoridad Nacional de Descentralización	399	369	30	295	275	20	1,353	1,342	1,500
Benemérito Cuerpo de Bomberos de Panamá	2,255	2,237	18	1,905	1,885	20	1,184	1,187	900
Propanamá	125	125	-	47	47	-	2,660	2,660	..
Centro Nacional de Estudios en Técnicas de Imágenes Moleculares <sup>3/</sup>	-	-	-	-	-	-	-	-	..
Instituto de Meteorología e Hidrología de Panamá <sup>3/</sup>	196	196	-	95	95	-	2,063	2,063	..

**CUADRO No.11 SUELDO BRUTO MENSUAL Y NÚMERO DE FUNCIONARIOS, PERMANENTES Y EVENTUALES,  
EN EL SECTOR PÚBLICO: ABRIL DE 2024 (Conclusión)**

ENTIDAD	SUELDO BRUTO <sup>1/</sup> (En miles de Balboas)			FUNCIONARIOS			SUELDO BRUTO <sup>1/</sup> (En miles de Balboas)		
	TOTAL	PERMANENTES	EVENTUALES <sup>2/</sup>	TOTAL	PERMANENTES	EVENTUALES <sup>2/</sup>	TOTAL SUELDO PROMEDIO	PERMANENTES	EVENTUALES <sup>2/</sup>
<b>Empresas Públicas</b>	<b>21,768</b>	<b>20,991</b>	<b>777</b>	<b>17,816</b>	<b>17,108</b>	<b>708</b>	<b>1,222</b>	<b>1,227</b>	<b>1,097</b>
Autoridad Marítima de Panamá	2,070	2,059	11	1,628	1,622	6	1,271	1,269	1,833
Bingos Nacionales	31	31	-	37	37	-	838	838	..
Autoridad Aeronáutica Civil	1,441	1,434	7	877	873	4	1,643	1,643	1,750
Aeropuerto Internacional de Tocumen, S.A.	2,316	2,316	-	1,546	1,546	-	1,498	1,498	..
Instituto de Acueductos y Alcantarillados Nacionales <sup>5/</sup>	3,333	3,296	37	2,853	2,804	49	1,168	1,175	755
Instituto de Mercadeo Agropecuario <sup>6/</sup>	744	367	377	760	300	460	979	1,223	820
Empresa de Transmisión Eléctrica, S.A. <sup>7/</sup>	1,239	1,239	-	532	532	-	2,329	2,329	..
Lotería Nacional de Beneficencia	1,733	1,733	-	1,651	1,651	-	1,050	1,050	..
Zona Libre de Colón	852	604	248	621	535	86	1,372	1,129	2,884
Empresa de Generación Eléctrica, S. A.	38	38	-	13	13	-	2,923	2,923	..
Agencia del Área Panamá Pacífico	158	158	-	95	95	-	1,663	1,663	..
Autoridad de Aseo Urbano y Domiciliario	2,394	2,299	95	2,366	2,265	101	1,012	1,015	941
Empresa Nacional de Autopistas, S.A.	104	104	-	36	36	-	2,889	2,889	..
Empresa Metro de Panamá, S.A.	1,139	1,137	2	711	709	2	1,602	1,604	1,000
Empresa Mercados Nacionales de la Cadena de Frío, S.A.	400	400	-	310	310	-	1,290	1,290	..
Transporte Masivo de Panamá, S.A.	3,776	3,776	-	3,780	3,780	-	999	999	..
<b>Intermediarios Financieros</b>	<b>12,517</b>	<b>12,161</b>	<b>356</b>	<b>8,195</b>	<b>7,846</b>	<b>349</b>	<b>1,527</b>	<b>1,550</b>	<b>1,020</b>
Superintendencia de Bancos	748	748	-	397	397	-	1,884	1,884	..
Banco de Desarrollo Agropecuario	1,030	888	142	769	633	136	1,339	1,403	1,044
Banco Hipotecario Nacional	393	312	81	349	278	71	1,126	1,122	1,141
Banco Nacional de Panamá	5,963	5,960	3	3,694	3,692	2	1,614	1,614	1,500
Caja de Ahorros	3,682	3,574	108	2,563	2,451	112	1,437	1,458	964
Superintendencia del Mercado de Valores	207	207	-	101	101	-	2,050	2,050	..
Instituto de Seguro Agropecuario	338	316	22	249	221	28	1,357	1,430	786
Superintendencia de Seguros y Reaseguros	156	156	-	73	73	-	2,137	2,137	..

<sup>1/</sup> Incluye empleados transitorios y contingentes.

<sup>2/</sup> Se excluyen los pagos por horas extras, vigencias expiradas, décimo tercer mes, gastos de representación, jubilaciones y funcionarios eventuales de proyectos de inversión.

<sup>3/</sup> No están operando.

<sup>4/</sup> Creada la Agencia Panameña de Alimentos mediante Ley 206 del 30 de marzo de 2021, la cual entró en vigencia el 1 de octubre de 2021; reemplaza a la Autoridad Panameña de Seguridad de Alimentos.

<sup>5/</sup> A partir de enero 2023, la entidad hizo ajustes en el registro de los salarios reportados.

<sup>6/</sup> Incluye empleados de Programa de Inversión.

<sup>7/</sup> No incluye pagos a observadores meteorólogos a partir de enero 2023.

<sup>8/</sup> Creada mediante Decreto Ejecutivo No.2 del 7 de marzo de 2022, reglamenta la Ley 209 de 22 de abril de 2021.

<sup>9/</sup> Creado mediante Ley 375 de 8 de marzo de 2023; reemplaza al Instituto Nacional de la Mujer.

(-) Cantidad nula o cero.

(..) Dato no aplicable.