



CONTRALORÍA GENERAL DE LA REPÚBLICA

INFORME DE LA PLANILLA DEL SECTOR PÚBLICO Al 30 de junio de 2024

Agosto de 2024

REPÚBLICA DE PANAMÁ
CONTRALORÍA GENERAL DE LA REPÚBLICA

Dirección Nacional de Asesoría Económica y Financiera

GERARDO SOLÍS
Contralor General

DAGOBERTO CORTEZ CASTRO
Subcontralor General

ZENIA VÁSQUEZ DE PALACIOS
Secretaria General

OMAR A. ARAÚZ
Director

HERALDO RÍOS CASTILLO
Subdirector

Departamento de Análisis e Informes Especiales

Asesores Económico-Financieros

Luis A. De Gracia R.
Coordinador

Otto R. Penso P.
Supervisor

Dalia Rodríguez T.
Marisol Q. de Cheng
Edilsa Torres E.



El Informe de la Planilla del Sector Público es preparado mensualmente por la Unidad de Análisis e Informes Especiales de la Dirección Nacional de Asesoría Económica y Financiera de la Contraloría General de la República, con el apoyo de la Dirección Nacional de Fiscalización General, y con información de la Dirección Nacional de Informática, y de los registros mensuales de planilla remitidos por las instituciones.

Esta información está disponible en la página web de la Contraloría General de la República (<https://www.contraloria.gob.pa/informes/planilla-sector-publico/>). Se autoriza la reproducción total o parcial de esta publicación sin previa autorización, únicamente se solicita que mencione a la Contraloría General de la República como fuente.

ÍNDICE GENERAL

	Pág.
RESUMEN	1
PLANILLA DEL SECTOR PÚBLICO: JUNIO DE 2024	2
1 NÚMERO DE FUNCIONARIOS: JUNIO 2024 Y 2023	2
1.1 SECTOR PÚBLICO	2
1.2 GOBIERNO CENTRAL	3
1.2.1 FUNCIONARIOS PERMANENTES Y EVENTUALES	3
1.2.2 FUNCIONARIOS PERMANENTES	4
1.2.3 FUNCIONARIOS EVENTUALES	5
1.3 SECTOR DESCENTRALIZADO	5
1.3.1 FUNCIONARIOS PERMANENTES Y EVENTUALES	5
1.3.2 FUNCIONARIOS PERMANENTES	6
1.3.3 FUNCIONARIOS EVENTUALES	7
2 SUELDO BRUTO: JUNIO 2024 Y 2023	7
2.1 SECTOR PÚBLICO	7
2.2 GOBIERNO CENTRAL	9
2.2.1 SUELDO BRUTO TOTAL	9
2.2.2 SUELDO BRUTO PERMANENTES	9
2.2.3 SUELDO BRUTO EVENTUALES	10
2.3 SECTOR DESCENTRALIZADO	11
2.3.1 SUELDO BRUTO TOTAL	11
2.3.2 SUELDO BRUTO PERMANENTES	11
2.3.3 SUELDO BRUTO EVENTUALES	12

ÍNDICE DE GRÁFICAS

	Pág.
I. NÚMERO DE FUNCIONARIOS: JUNIO DE 2024	
SECTOR PÚBLICO	
GRÁFICA No.1 NÚMERO DE FUNCIONARIOS PERMANENTES Y EVENTUALES DEL SECTOR PÚBLICO: JUNIO 2023 Y 2024	3
GOBIERNO CENTRAL	
GRÁFICA No.2 NÚMERO DE FUNCIONARIOS PERMANENTES Y EVENTUALES DEL GOBIERNO CENTRAL: ENERO-JUNIO DE 2023 Y 2024	4
GRÁFICA No.3 NÚMERO DE FUNCIONARIOS PERMANENTES DEL GOBIERNO CENTRAL: ENERO-JUNIO DE 2023 Y 2024	4
GRÁFICA No.4 NÚMERO DE FUNCIONARIOS EVENTUALES DEL GOBIERNO CENTRAL: ENERO-JUNIO DE 2023 Y 2024	5
SECTOR DESCENTRALIZADO	
GRÁFICA No.5 NÚMERO DE FUNCIONARIOS PERMANENTES Y EVENTUALES DEL SECTOR DESCENTRALIZADO: ENERO-JUNIO DE 2023 Y 2024	6
GRÁFICA No.6 NÚMERO DE FUNCIONARIOS PERMANENTES DEL SECTOR DESCENTRALIZADO: ENERO-JUNIO DE 2023 Y 2024	6
GRÁFICA No.7 NÚMERO DE FUNCIONARIOS EVENTUALES DEL SECTOR DESCENTRALIZADO: ENERO-JUNIO DE 2023 Y 2024	7
II. SUELDO BRUTO: JUNIO DE 2024	
SECTOR PÚBLICO	
GRÁFICA No.8 SUELDO BRUTO DE FUNCIONARIOS PERMANENTES Y EVENTUALES DEL SECTOR PÚBLICO: JUNIO 2023 Y 2024	8
GOBIERNO CENTRAL	
GRÁFICA No.9 SUELDO BRUTO DE FUNCIONARIOS PERMANENTES Y EVENTUALES DEL GOBIERNO CENTRAL: ENERO-JUNIO DE 2023 Y 2024	9
GRÁFICA No.10 SUELDO BRUTO DE FUNCIONARIOS PERMANENTES DEL GOBIERNO CENTRAL: ENERO-JUNIO DE 2023 Y 2024	10
GRÁFICA No.11 SUELDO BRUTO DE FUNCIONARIOS EVENTUALES DEL GOBIERNO CENTRAL: ENERO-JUNIO DE 2023 Y 2024	10
SECTOR DESCENTRALIZADO	
GRÁFICA No.12 SUELDO BRUTO DE FUNCIONARIOS PERMANENTES Y EVENTUALES DEL SECTOR DESCENTRALIZADO: ENERO-JUNIO DE 2023 Y 2024	11
GRÁFICA No.13 SUELDO BRUTO DE FUNCIONARIOS PERMANENTES DEL SECTOR DESCENTRALIZADO: ENERO-JUNIO DE 2023 Y 2024	12
GRÁFICA No.14 SUELDO BRUTO DE FUNCIONARIOS EVENTUALES DEL SECTOR DESCENTRALIZADO: ENERO-JUNIO DE 2023 Y 2024	12

ÍNDICE DE CUADROS

	Pág.
CUADRO No.1 NÚMERO DE FUNCIONARIOS DEL SECTOR PÚBLICO ENERO-JUNIO: AÑOS 2024 Y 2023	2
CUADRO No.1a NÚMERO DE FUNCIONARIOS DEL SECTOR PÚBLICO: POR TIPO DE CONTRATO: JUNIO: AÑOS 2024 Y 2023	3
CUADRO No.2 SUELDO BRUTO DE LA PLANILLA DEL SECTOR PÚBLICO: ENERO-JUNIO: AÑOS 2024 Y 2023	8
CUADRO No.2a SUELDO BRUTO DE LA PLANILLA DEL SECTOR PÚBLICO: POR TIPO DE CONTRATO: JUNIO: AÑOS 2024 Y 2023	8
CUADRO No.3 NÚMERO DE FUNCIONARIOS PERMANENTES Y EVENTUALES EN EL SECTOR PÚBLICO: ENERO-JUNIO DE 2024	13
CUADRO No.4 SUELDO BRUTO MENSUAL Y ACUMULADO DE FUNCIONARIOS PERMANENTES Y EVENTUALES EN EL SECTOR PÚBLICO: ENERO-JUNIO DE 2024	15
CUADRO No.5 NÚMERO DE FUNCIONARIOS PERMANENTES Y EVENTUALES EN EL SECTOR PÚBLICO: ENERO-JUNIO DE 2023	17
CUADRO No.6 SUELDO BRUTO MENSUAL Y ACUMULADO DE FUNCIONARIOS PERMANENTES Y EVENTUALES EN EL SECTOR PÚBLICO: ENERO-JUNIO DE 2023	19
CUADRO No.7 SUELDO BRUTO MENSUAL Y NÚMERO DE FUNCIONARIOS, PERMANENTES Y EVENTUALES, EN EL SECTOR PÚBLICO: JUNIO DE 2024	21
CUADRO No.8 DIFERENCIAS EN EL SUELDO BRUTO MENSUAL Y NÚMERO DE FUNCIONARIOS, PERMANENTES Y EVENTUALES, EN EL SECTOR PÚBLICO: JUNIO 2024 - MAYO 2024	23
CUADRO No.9 DIFERENCIAS EN EL SUELDO BRUTO MENSUAL Y NÚMERO DE FUNCIONARIOS, PERMANENTES Y EVENTUALES, EN EL SECTOR PÚBLICO: JUNIO 2024 - JUNIO 2023	25
CUADRO No.10 SUELDO BRUTO MENSUAL Y NÚMERO DE FUNCIONARIOS PERMANENTES Y EVENTUALES, EN EL SECTOR PÚBLICO: JUNIO DE 2023	27
CUADRO No.11 SUELDO BRUTO MENSUAL Y NÚMERO DE FUNCIONARIOS, PERMANENTES Y EVENTUALES, EN EL SECTOR PÚBLICO: MAYO DE 2024	29

**RESUMEN
PLANILLA DEL SECTOR PÚBLICO
JUNIO 2024**

En junio de 2024, el Sector Público de Panamá cuenta con un total de 262,330 funcionarios y un Sueldo Bruto de B/.439.8 millones. De estos funcionarios, 236,091 son permanentes y 26,239 eventuales, correspondiendo 171,034 al Gobierno Central y 91,296 en el Sector Descentralizado.

El Sueldo Bruto se descompone en B/.408.8 millones para permanentes y B/.31.0 millones para eventuales, con B/.275.9 millones para el Gobierno Central y B/.163.8 millones para el Sector Descentralizado.

En comparación con el mes anterior, la planilla de junio 2024 refleja un aumento de 2,903 funcionarios, principalmente en los de condición de eventuales y en instituciones como el Ministerio de Educación, la Universidad Tecnológica de Panamá, el Ministerio de Salud, la Universidad Especializada de Las Américas y la Caja de Seguro Social.

Con respecto a mayo de 2024, la planilla de junio de 2024 registró un aumento de B/.6.0 millones (1.4%) en el Sueldo Bruto, principalmente en los funcionarios eventuales.

De igual manera, la comparación anual con junio de 2023 muestra un aumento de 6,382 funcionarios (2.5%), representado en su mayoría por los permanentes (2.9%) y en instituciones como: El Ministerio de Educación, el Ministerio de Seguridad Pública, la Universidad Tecnológica de Panamá, la Procuraduría General de la Nación, la Caja de Seguro Social, el Ministerio de Salud y el Órgano Judicial.

Asimismo, en comparación con junio de 2023, la planilla de junio 2024 reflejó un aumento de B/.20.9 millones (5.0%) en el Sueldo Bruto, representado por los funcionarios permanentes que aumentaron en un B/.19.5 millones (5.0%).

PLANILLA DEL SECTOR PÚBLICO: JUNIO DE 2024

Este informe presenta los datos de la Planilla del Sector Público correspondiente a junio de 2024, incluyendo el número de funcionarios y los montos salariales pagados. Además, se comparan estos datos con el mes anterior y con junio de 2023, se muestra el número promedio de funcionarios y el monto acumulado de salarios pagados. La fuente de esta información la constituyen los registros centrales de pago de la Contraloría General de la República y los informes de planillas remitidos por las Instituciones, cuyos pagos no se procesan en esta Institución.

El Sector Público se compone de 95 entidades, el presente informe cuenta con 93 entidades y una entidad que no está operando. Las 93 entidades se desglosan en: 28 del Gobierno Central, 41 Instituciones Descentralizadas, 16 Empresas Públicas y ocho Intermediarios Financieros. La misma excluye a la Autoridad del Canal de Panamá, patronatos y los municipios con excepción del pago a los Representantes de Corregimiento. Igualmente se excluyen los pagos por horas extras, vigencias expiradas, décimo tercer mes, gastos de representación, jubilaciones y funcionarios eventuales de proyectos de inversión.

En junio de 2024, la planilla del Sector Público contó con 262,330 funcionarios y un Sueldo Bruto de B/.439.8 millones (ver Cuadros No.1 y No.2).

1 NÚMERO DE FUNCIONARIOS

1.1 SECTOR PÚBLICO

La planilla de junio 2024, mostró un total de 262,330 funcionarios, de los cuales 236,091 son permanentes y 26,239 son eventuales (ver Cuadros No.1 y No.7).

En comparación con junio de 2023, la planilla pagada del Sector Público registró un aumento de 6,382 funcionarios (2.5%), desglosados en el aumento de 6,551 funcionarios permanentes (2.9%) y los funcionarios eventuales disminuyeron en 169 (0.6%) (ver Cuadros No.1, y No.1a).

Con respecto a mayo de 2024, la planilla pagada del Sector Público se incrementó en 2,903 funcionarios (ver Cuadro No.8).

Cuadro No.1 Número de Funcionarios del Sector Público
Enero-Junio: Años 2024 y 2023

Condición	2024	2023	Diferencia	Variación Porcentual
Promedio	254,146	249,252	4,894	2.0
Enero	239,223	239,922	-700	-0.3
Febrero	250,272	247,726	2,546	1.0
Marzo	255,360	249,388	5,972	2.4
Abril	258,266	249,620	8,646	3.5
Mayo	259,427	252,907	6,520	2.6
Junio	262,330	255,948	6,382	2.5

Fuente: Informes mensuales revisados de la planilla del Sector Público.

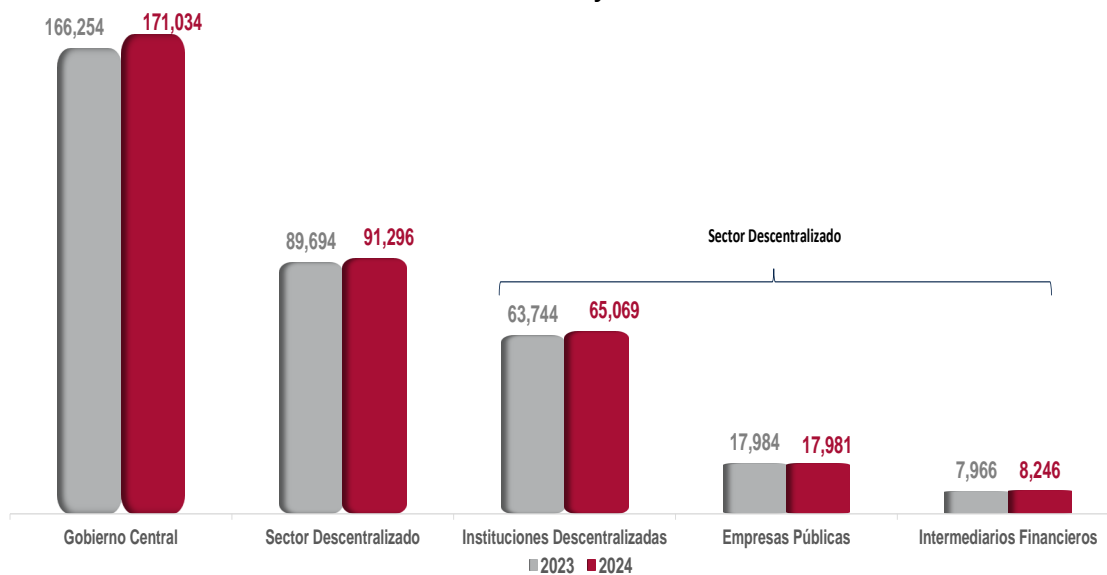
**Cuadro No.1a Número de Funcionarios del Sector Público:
Por Tipo de Contrato: Junio 2024 y 2023**

Condición	2024	2023	Diferencia	Variación Porcentual
Total	262,330	255,948	6,382	2.5
Permanentes	236,091	229,540	6,551	2.9
Eventuales	26,239	26,408	-169	-0.6

Fuente: Informes mensuales revisados de la planilla del Sector Público.

Del total de 262,330 funcionarios en junio de 2024, corresponden 171,034 al Gobierno Central y 91,296 al Sector Descentralizado, de los cuales 65,069 son funcionarios de las Instituciones Descentralizadas, 17,981 de las Empresas Públicas y 8,246 de los Intermediarios Financieros (ver Gráfica No.1).

**Gráfica No.1 Número de Funcionarios Permanentes y Eventuales del Sector Público:
Junio 2023 y 2024**



Fuente: Informes mensuales revisados de la planilla del Sector Público.

1.2 GOBIERNO CENTRAL

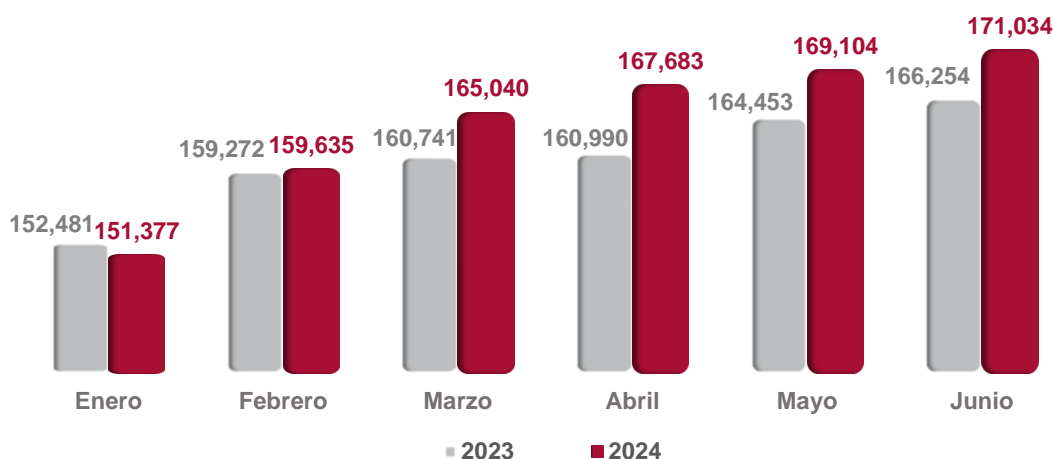
1.2.1 Funcionarios Permanentes y Eventuales

El Gobierno Central en junio de 2024, presentó un total de 171,034 funcionarios, de los cuales 153,480 son permanentes y 17,554 son eventuales. En comparación con junio 2023 refleja un aumento de 4,780 funcionarios (ver Cuadros No.7 y No.9).

Las instituciones que aumentaron el número total de funcionarios en junio de 2024 con respecto a junio 2023 están fundamentalmente: El Ministerio de Educación con 2,773, el Ministerio de Seguridad Pública con 836, la Procuraduría General de la Nación con 569, el Ministerio de Salud con 463 y el Órgano Judicial con 370 (ver Cuadro No.9).

Al comparar junio de 2024 con respecto a mayo de 2024, en el Gobierno Central se observa un aumento de 1,930 funcionarios en la planilla pagada (ver Cuadro No. 8).

**Gráfica No.2 Número de Funcionarios Permanentes y Eventuales del Gobierno Central:
Enero-Junio 2023 y 2024**



Fuente: Informes mensuales revisados de la planilla del Sector Público.

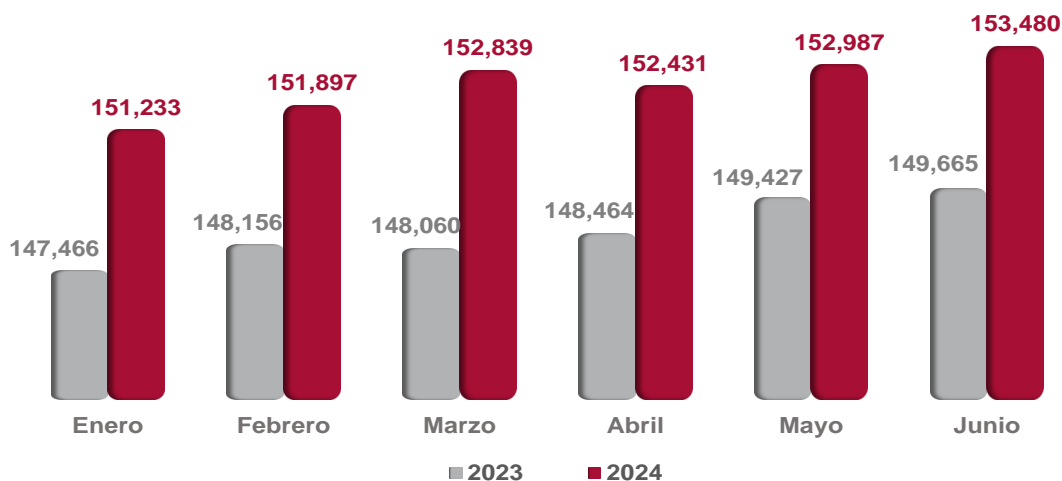
1.2.2 Funcionarios Permanentes

En junio de 2024 el Gobierno Central registró un total de 153,480 funcionarios permanentes. Al comparar el número total de funcionarios permanentes de junio de 2024 con junio de 2023, se refleja un aumento de 3,815 funcionarios (2.5%) (ver Gráfica No.3 y Cuadros No.7 y No.9).

Este aumento se ubica, fundamentalmente, en las siguientes instituciones: El Ministerio de Seguridad Pública con 851, la Procuraduría General de la Nación con 569, el Ministerio de Educación con 526, el Órgano Judicial con 374, la Contraloría General de la República y el Tribunal Electoral ambos con 317 y el Ministerio de Salud con 262 (ver Cuadro No.9).

Con respecto a mayo de 2024, la planilla de junio de 2024, refleja un aumento de 493 funcionarios permanentes (ver Cuadro No.8).

**Gráfica No.3 Número de Funcionarios Permanentes del Gobierno Central:
Enero-Junio 2023 y 2024**



Fuente: Informes mensuales revisados de la planilla del Sector Público.

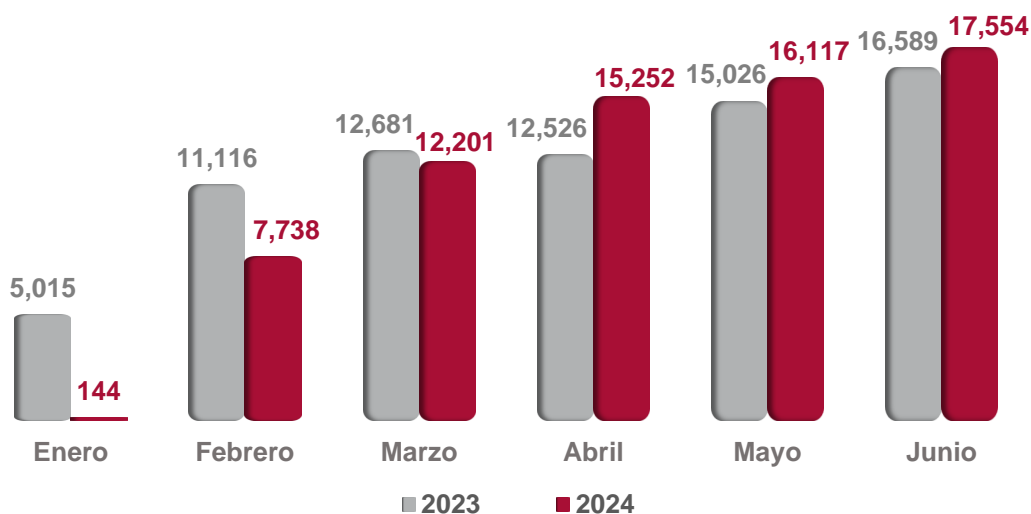
1.2.3 Funcionarios Eventuales

En junio de 2024 el Gobierno Central mostró un total de 17,554 funcionarios eventuales y en junio 2023 fue de 16,589 funcionarios, reflejando un aumento de 965 (5.8%) (ver Gráfica No.4, Cuadros No.7 y No.9).

Este aumento se debió fundamentalmente, por la participación de las siguientes instituciones: El Ministerio de Educación con 2,247 y el Ministerio de Salud con 201.

Con respecto a mayo de 2024, la planilla de junio 2024 refleja un aumento de 1,437 funcionarios en el Gobierno Central (ver Cuadro No.8).

**Gráfica No.4 Número de Funcionarios Eventuales del Gobierno Central:
Enero-Junio 2023 y 2024**



Fuente: Informes mensuales revisados de la planilla del Sector Público.

1.3. SECTOR DESCENTRALIZADO

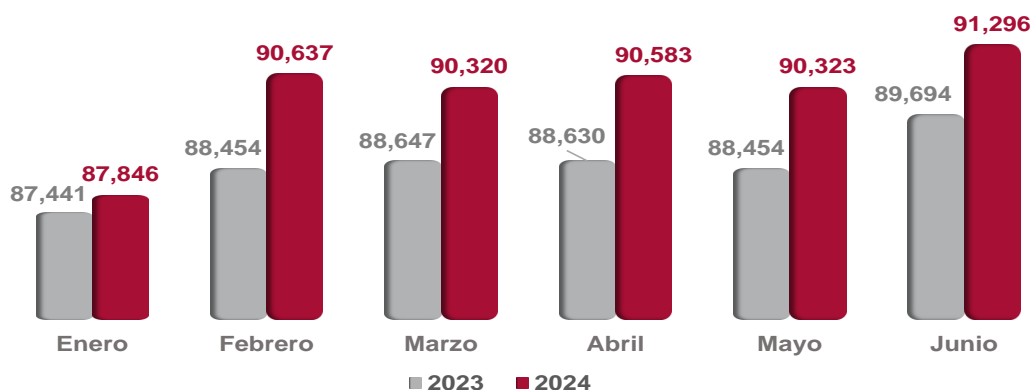
1.3.1 Funcionarios Permanentes y Eventuales

En junio de 2024, la planilla pagada del Sector Descentralizado presentó un total de 91,296 funcionarios entre permanentes y eventuales, de los cuales 65,069 son funcionarios de las Instituciones Descentralizadas, 17,981 de las Empresas Públicas y 8,246 de los Intermediarios Financieros (ver Cuadro No.7).

Al comparar el número de funcionarios de junio 2024 con junio de 2023, se observa un aumento de 1,602 funcionarios (1.8%) (ver Gráfica No.5 y Cuadro No.9).

Con respecto a mayo de 2024, la planilla de junio de 2024 refleja un aumento de 973 funcionarios en el Sector Descentralizado (ver Cuadro No.8).

**Gráfica No.5 Número de Funcionarios Permanentes y Eventuales del Sector Descentralizado:
Enero-Junio 2023 y 2024**



Fuente: Informes mensuales revisados de la planilla del Sector Público.

1.3.2 Funcionarios Permanentes

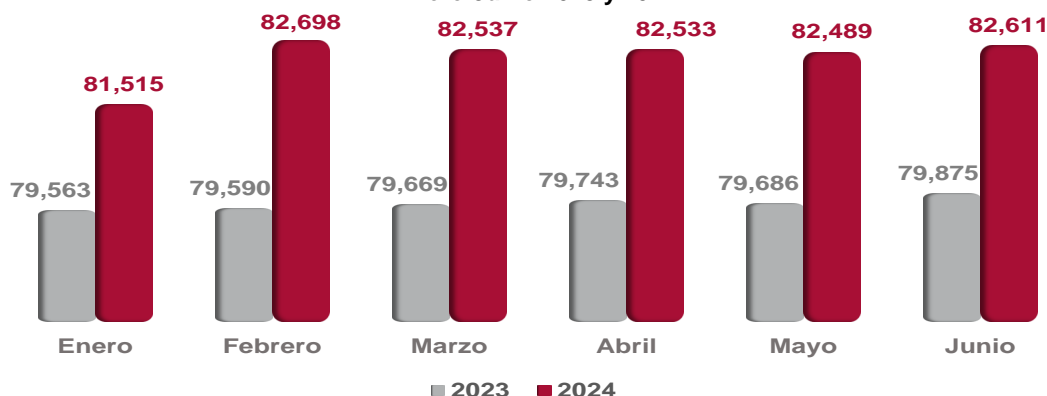
En junio de 2024, el Sector Descentralizado alcanzó un total de 82,611 funcionarios permanentes (ver Cuadro No.7). Al comparar el número de funcionarios permanentes de junio de 2024, con junio de 2023, se refleja un aumento de 2,736 funcionarios (3.4%) (ver Gráfica No.6 y Cuadro No.9).

Las Instituciones Descentralizadas en junio de 2024, con respecto al mismo mes de 2023 aumentaron en 2,423, los Intermediarios Financieros en 354 y las Empresas Públicas disminuyeron en 41 (ver Cuadro No.9).

Entre las instituciones que presentaron mayor aumento en el número de funcionarios permanentes en la planilla pagada de junio 2024, con respecto a junio de 2023 citamos: La Caja de Seguro Social con 806, la Universidad de Panamá con 426, la Autoridad del Tránsito y Transporte Terrestre con 266, la Autoridad Nacional de Aduanas y el Banco Nacional de Panamá ambos con 199, la Universidad Tecnológica de Panamá con 189 (ver Cuadro No.9).

Con respecto a mayo de 2024, la planilla de junio 2024 reflejó un aumento de 122 funcionarios en el Sector Descentralizado; donde las Instituciones Descentralizadas aumentaron en 38, los Intermediarios Financieros en 105, mientras que las Empresas Públicas disminuyeron en 21 (ver Cuadro No.8).

**Gráfica No.6 Número de Funcionarios Permanentes del Sector Descentralizado:
Enero-Junio 2023 y 2024**



Fuente: Informes mensuales revisados de la planilla del Sector Público.

1.3.3 Funcionarios Eventuales

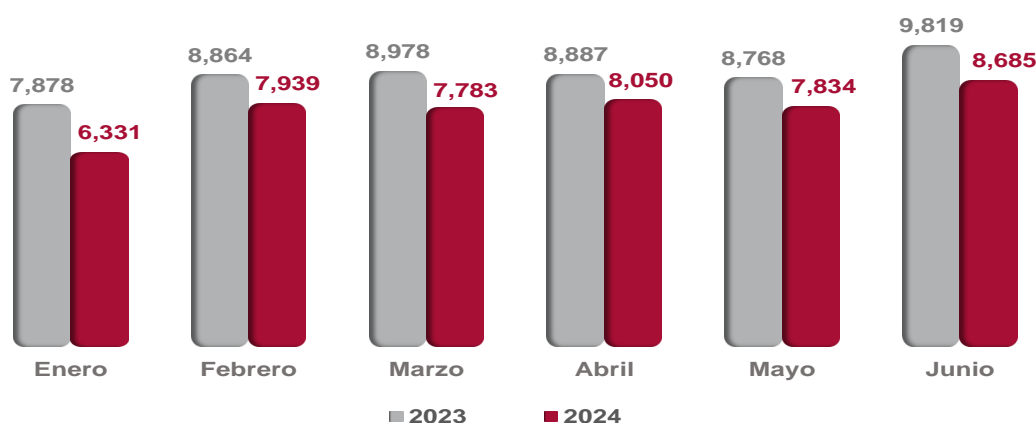
En junio de 2024 el Sector Descentralizado presentó un total de 8,685 funcionarios eventuales mientras que en junio 2023 fueron 9,819 reflejando una disminución de 1,134 (11.5%) (ver Gráfica No.7 y Cuadro No.9).

Las Instituciones Descentralizadas en junio 2024, con respecto al mismo mes de 2023, disminuyeron en 1,098, los Intermediarios Financieros en 74, mientras que las Empresas Públicas aumentaron en 38 (ver Cuadro No.9).

Las instituciones que destacaron en esta disminución fueron: La Universidad Especializada de las Américas con 747, la Universidad de Panamá con 431, la Caja de Seguro Social con 331, la Autoridad Nacional de Aduanas con 169 y el Instituto para la Formación y Aprovechamiento de los Recursos Humanos con 115 (ver Cuadro No.9).

Al comparar la planilla de junio 2024, respecto al mes anterior, ésta aumentó en 851 funcionarios; en donde las Instituciones Descentralizadas aumentaron en 841; los Intermediarios Financieros en 10, sin embargo, las Empresas Públicas no presentaron variaciones (ver Cuadro No.8).

**Gráfica No.7 Número de Funcionarios Eventuales del Sector Descentralizado:
Enero-Junio 2023 y 2024**



Fuente: Informes mensuales revisados de la planilla del Sector Público.

2 SUELDO BRUTO

2.1 SECTOR PÚBLICO

El Sueldo Bruto acumulado de la planilla del Sector Público en junio de 2024 totalizó en B/.439.8 millones, de los cuales B/.408.8 millones corresponden a funcionarios permanentes y B/.31.0 millones a funcionarios eventuales (ver Cuadro No.7).

Al comparar el Sueldo Bruto total de junio 2024 respecto a junio 2023, éste presentó un aumento de B/.20.9 millones (5.0%). Desglosados en aumento de sueldos permanentes con B/.19.5 millones y de B/.1.4 millones en eventuales (ver Cuadros No.2 y No.2a).

Con respecto a mayo de 2024, en la planilla pagada de julio de 2024 se observa un aumento de B/.6.0 millones (1.4%) (ver Cuadro No.8).

Cuadro No.2 Sueldo Bruto de la Planilla del Sector Público:
Enero-Junio: Años 2024 y 2023
(En miles de B/.)

Condición	2024	2023	Diferencia	Variación Porcentual
Total	2,563,401	2,449,322	114,079	4.7
Enero	403,046 (R)	395,269	7,777	2.0
Febrero	424,198 (R)	406,554	17,644	4.3
Marzo	428,426	407,850	20,576	5.0
Abril	434,130	406,908	27,222	6.7
Mayo	433,821	413,879	19,942	4.8
Junio	439,780	418,862	20,918	5.0

Fuente: Informes mensuales revisados de la planilla del Sector Público.

(R) Cifras revisadas.

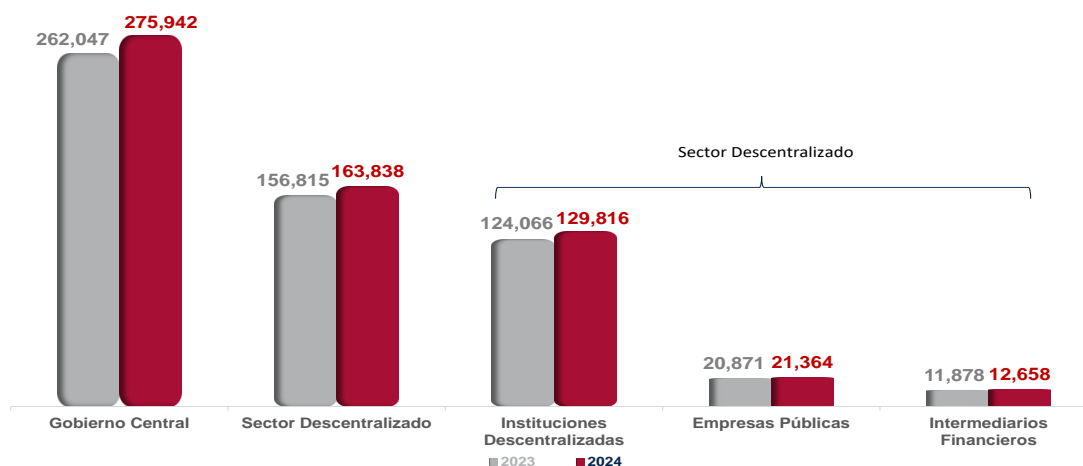
Cuadro No. 2a Sueldo Bruto de la Planilla del Sector Público:
Por Tipo de Contrato: Junio 2024 y 2023 (En miles de B/.)

Condición	2024	2023	Diferencia	Variación Porcentual
Total	439,780	418,862	20,918	5.0
Permanentes	408,822	389,304	19,518	5.0
Eventuales	30,958	29,558	1,400	4.7

Fuente: Informes mensuales revisados de la planilla del Sector Público.

Desglosado por Sector, el monto de la planilla de junio 2024 (B/.439.8 millones) comprende B/.275.9 millones pagados a funcionarios del Gobierno Central y B/.163.8 millones a funcionarios del Sector Descentralizado, del cual corresponden B/.129.8 millones a las Instituciones Descentralizadas, B/.21.4 millones de las Empresas Públicas y B/.12.7 millones en los Intermediarios Financieros (ver Gráfica No.8 y Cuadro No.7).

Gráfica No.8 Sueldo Bruto de Funcionarios Permanente y Eventuales del Sector Público:
Enero-Junio 2023 y 2024. En miles de B/.



Fuente: Informes mensuales revisados de la planilla del Sector Público.

2.2 GOBIERNO CENTRAL

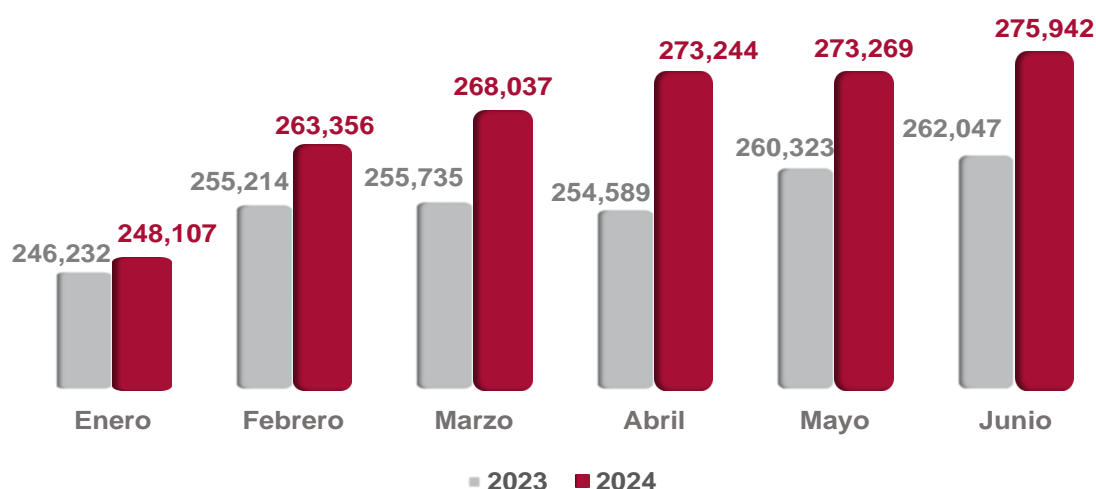
2.2.1 Sueldo Bruto Total

El Gobierno Central en junio de 2024, registró un monto total de B/.275.9 millones entre funcionarios permanentes y eventuales (ver Cuadro No.7).

La planilla del Gobierno Central para junio de 2024 con respecto a junio de 2023, aumentó en B/.13.9 millones al pasar de B/.262.0 millones a B/.275.9 millones en el 2024 (ver Gráfico No.9 y Cuadro No.9).

El Sueldo Bruto pagado en la Planilla del Gobierno Central de junio 2024, con respecto a mayo de 2024, aumento en B/.2.7 millones (ver Cuadro No.8).

Gráfica No.9 Sueldo Bruto de Funcionarios Permanentes y Eventuales del Gobierno Central: Enero-Junio 2023 y 2024. En miles de B/.



Fuente: Informes mensuales revisados de la planilla del Sector Público.

2.2.2 Sueldo Bruto Permanentes

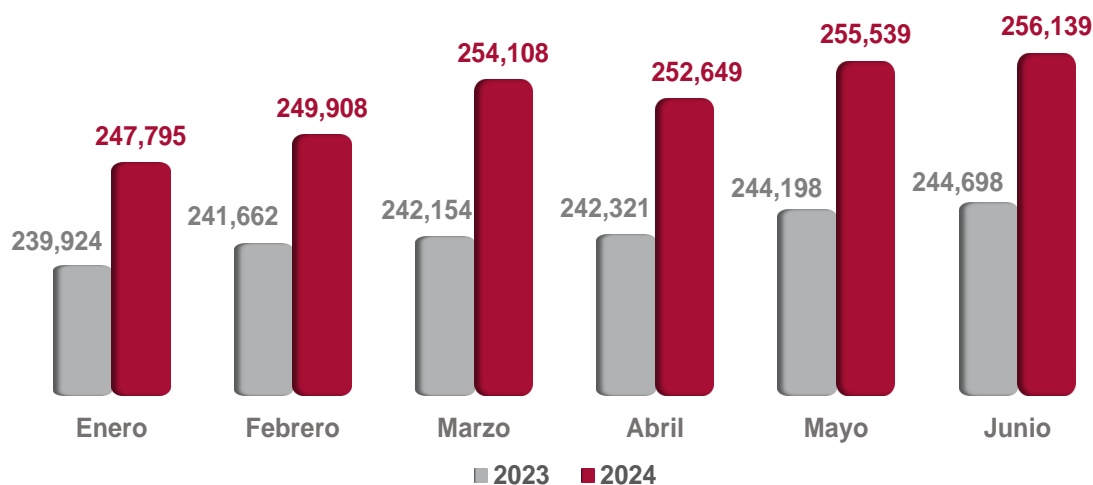
El Sueldo Bruto de funcionarios permanentes del Gobierno Central en junio 2024 totalizó en B/.256.1 millones (ver Gráfica No.10 y Cuadro No.7).

Con respecto a junio de 2023, el monto pagado al personal permanente del Gobierno Central reflejó un aumento de B/.11.4 millones (4.7%) (ver Cuadro No.9).

Los incrementos de junio 2024 con respecto a junio de 2023, se reflejan en las siguientes instituciones: El Ministerio de Seguridad Pública con B/.2.0 millones, el Órgano Judicial con B/.1.9 millones, El Ministerio de Educación con B/.1.8 millones, el Ministerio de Salud con B/.1.3 millones, la Procuraduría General de la Nación con B/.1.1 millones, la Contraloría General de la República con B/.781 mil, el Tribunal Electoral con B/.679 mil y la Asamblea Nacional de Diputados con B/.308 mil (ver Cuadro No.9).

Al ser comparado con el mes anterior, el Sueldo Bruto de los funcionarios permanentes del Gobierno Central de junio 2024, aumentó B/.600 mil (0.2%) (Ver Cuadro No.8).

**Gráfica No.10 Sueldo Bruto de Funcionarios Permanentes del Gobierno Central:
Enero-Junio 2023 y 2024. En miles de B/.**



Fuente: Informes mensuales revisados de la planilla del Sector Público.

2.2.3 Sueldo Bruto Eventuales

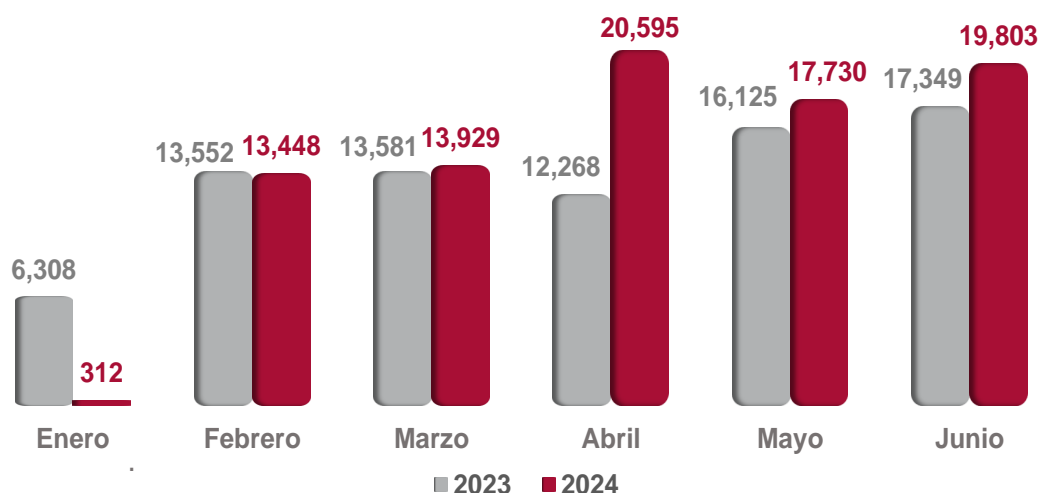
El Sueldo Bruto de funcionarios eventuales del Gobierno Central en junio 2024, totalizó en B/.19.8 millones (ver Gráfica No.11 y Cuadro No.7).

En comparación con junio de 2023, el monto pagado al personal eventual del Gobierno Central reflejó un aumento de B/.2.5 millones; es decir (14.1%) (ver Cuadro No.9).

Entre las instituciones que aumentaron respecto a mayo de 2023 tenemos: El Ministerio de Educación con B/.3.7 millones y el Ministerio de Salud con B/.260 mil (ver Cuadro No.9).

De mayo a junio de 2024 el Gobierno Central presentó un aumento B/.2.1 millones en el monto pagado a eventuales (ver Cuadro No.8).

**Gráfica No.11 Sueldo Bruto de Funcionarios Eventuales del Gobierno Central:
Enero-Junio 2023 y 2024. En miles de B/.**



Fuente: Informes mensuales revisados de la planilla del Sector Público.

2.3 SECTOR DESCENTRALIZADO

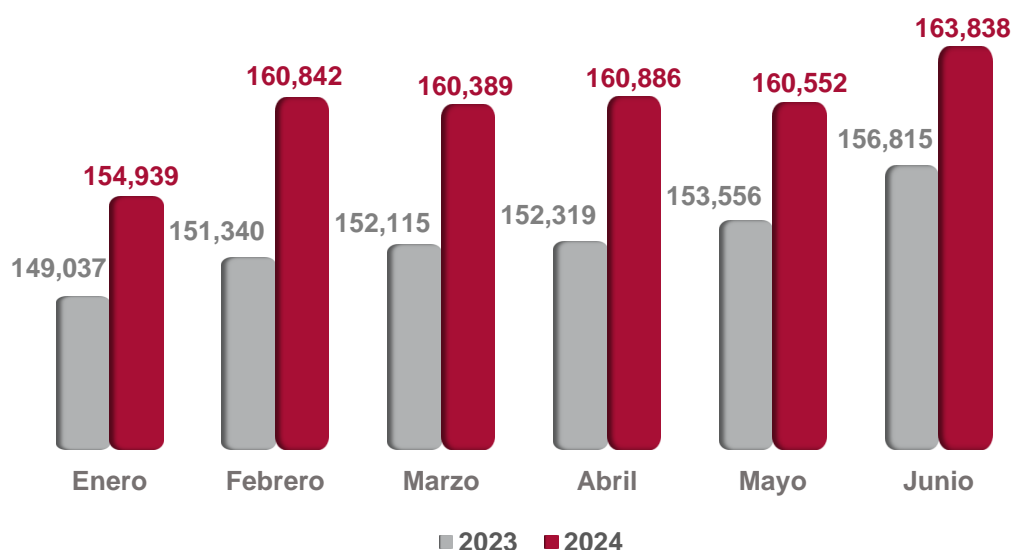
2.3.1 Sueldo Bruto Total

El Sector Descentralizado mostró en junio de 2024, un Sueldo Bruto a funcionarios permanentes y eventuales de B/.163.8 millones (ver Cuadro No.7).

Con respecto a igual período de 2023, la planilla del Sector Descentralizado registró un aumento de B/.7.0 millones, al pasar de B/.156.8 millones a B/.163.8 millones en junio 2024 (ver Gráfica No.12 y Cuadro No.9).

Al ser comparado con el monto de mayo de 2024, se observa un aumento de B/.3.3 millones (2.0%) (ver Cuadro No.8).

Gráfica No.12 Sueldo Bruto de Funcionarios Permanentes y Eventuales del Sector Descentralizado: Enero-Junio 2023 y 2024. En miles de B/.



Fuente: Informes mensuales revisados de la planilla del Sector Público.

2.3.2 Sueldo Bruto Permanentes

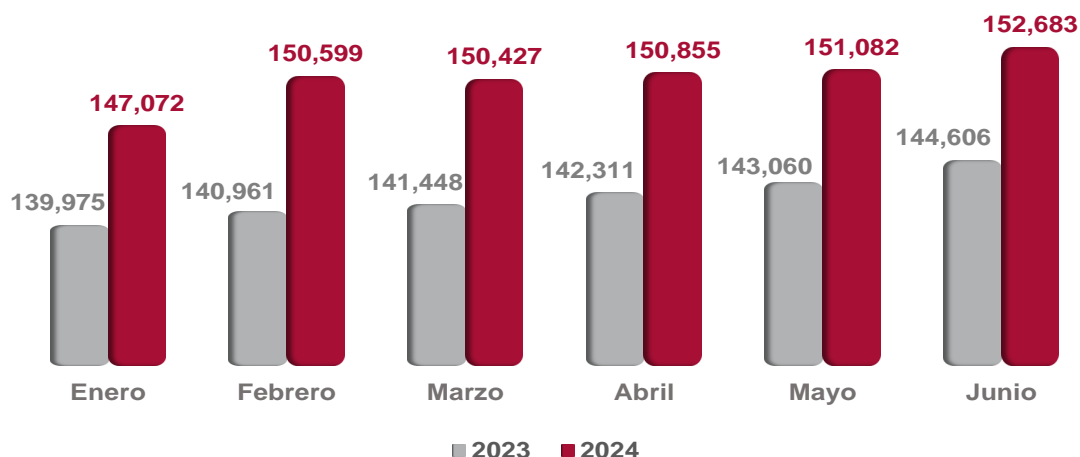
El Sueldo Bruto de los funcionarios permanentes del Sector Descentralizado en junio de 2024, alcanzó un monto de B/.152.7 millones (ver Gráfica No.13 y Cuadro No.7).

Con respecto junio de 2023, el monto pagado al personal permanente presentó un aumento de B/.8.1 millones (5.6%) (ver Cuadro No.9).

Al comparar junio 2024 con junio 2023, las instituciones que registraron los mayores aumentos fueron: La Caja de Seguro Social con B/.3.2 millones, la Universidad de Panamá con B/.977 mil, la Universidad Tecnológica de Panamá con B/.670 mil, el Banco Nacional de Panamá con B/.541 mil y la Autoridad Nacional de Aduanas con B/.435 mil (ver Cuadro No.9).

Al ser comparada con el monto de mayo 2024, el Sueldo Bruto de empleados permanentes registró un aumento de B/.1.6 millones (1.1 %) (ver Cuadro No.8).

**Gráfica No.13 Sueldo Bruto de Funcionarios Permanentes del Sector Descentralizado:
Enero-Junio 2023 y 2024. En miles de B/.**



Fuente: Informes mensuales revisados de la planilla del Sector Público.

2.3.3 Sueldo Bruto Eventuales

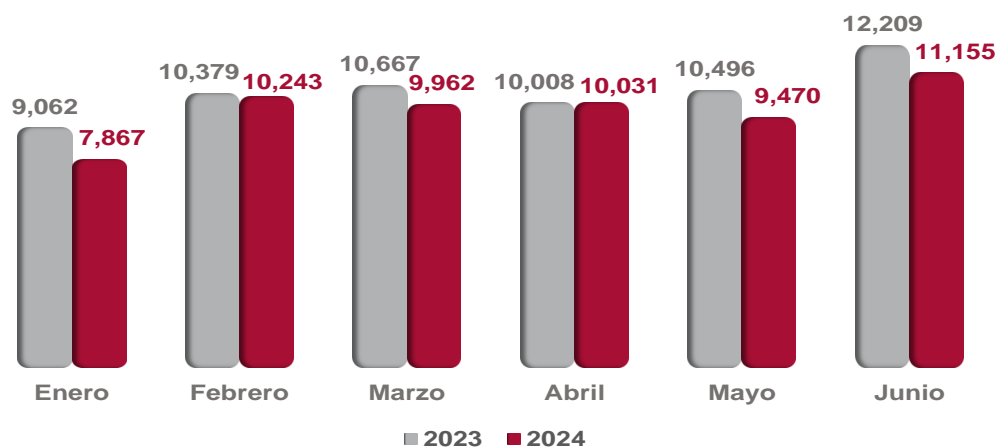
El Sueldo Bruto de los funcionarios eventuales del Sector Descentralizado en junio de 2024, alcanzó un monto de B/.11.2 millones (ver Gráfica No.14 y Cuadro No.7).

Al ser comparada con junio de 2023, el monto pagado al personal eventual del Sector Descentralizado, disminuyó en B/.1.1 millones (8.6%) (ver Cuadro No.9).

Las instituciones que presentaron disminuciones en junio 2024 con respecto junio de 2023 fueron: La Universidad Especializada de las Américas con B/.1.1 millones, la Caja de Seguro Social con B/.886 mil, la Universidad de Panamá con B/.261 mil y la Autoridad Nacional de Aduanas con B/.145 mil (ver Cuadro No.9).

Con respecto a mayo de 2024, la planilla de funcionarios eventuales del Sector Descentralizado aumento en B/.1.7 millones (17.8%) (ver Cuadro No.8).

**Gráfica No.14 Sueldo Bruto de Funcionarios Eventuales del Sector Descentralizado:
Enero-Junio 2023 y 2024. En miles de B/.**



Fuente: Informes mensuales revisados de la planilla del Sector Público.

**Cuadro No.3 NÚMERO DE FUNCIONARIOS, PERMANENTES Y EVENTUALES,
EN EL SECTOR PÚBLICO: ENERO - JUNIO DE 2024**

ENTIDAD	ENERO	FEBRERO	MARZO	ABRIL	MAYO	JUNIO	PROMEDIO MENSUAL
TOTAL SECTOR PÚBLICO	239,223	250,272	255,360	258,266	259,427	262,330	254,146
Gobierno Central	151,377	159,635	165,040	167,683	169,104	171,034	164,006
Asamblea Nacional de Diputados	3,065	3,630	4,330	4,456	4,561	4,185	4,038
Contraloría General de la República	3,723	3,723	4,411	4,407	4,421	4,536	4,204
Ministerio de la Presidencia	2,161	2,252	2,255	2,261	2,267	2,264	2,243
Servicio de Protección Institucional	2,030	2,030	2,026	2,021	2,021	2,019	2,025
Ministerio de Gobierno	3,453	3,475	3,470	3,459	3,459	3,451	3,461
Ministerio de Seguridad Pública	31,789	32,413	33,053	32,700	32,639	32,587	32,530
Ministerio de Relaciones Exteriores	631	681	681	680	699	671	674
Ministerio de Educación	56,155	58,637	60,045	62,893	64,196	66,339	61,378
Ministerio de Cultura	663	698	702	728	807	810	735
Ministerio de Comercio e Industrias	671	761	769	775	791	781	758
Ministerio de Obras Públicas	1,815	1,894	1,893	1,886	1,884	1,880	1,875
Ministerio de Desarrollo Agropecuario	2,119	2,308	2,319	2,312	2,189	2,187	2,239
Ministerio de Salud	17,043	19,236	20,606	20,535	20,580	20,749	19,792
Ministerio de Trabajo y Desarrollo Laboral	731	1,029	1,022	982	1,031	1,027	970
Ministerio de Vivienda y Ordenamiento Territorial	613	651	656	654	652	652	646
Ministerio de Economía y Finanzas	2,728	2,743	2,741	2,728	2,715	2,705	2,727
Ministerio de Desarrollo Social	1,493	1,488	1,510	1,507	1,507	1,501	1,501
Ministerio de Ambiente	1,721	1,726	1,731	1,733	1,729	1,730	1,728
Ministerio de la Mujer	129	160	164	169	171	170	161
Órgano Judicial	6,108	6,249	6,274	6,314	6,331	6,422	6,283
Procuraduría General de la Nación	7,061	7,071	7,083	7,128	7,198	7,292	7,139
Tribunal Electoral	3,164	4,279	4,781	4,829	4,704	4,485	4,374
Procuraduría de la Administración	235	236	238	241	247	247	241
Fiscalía General Electoral	208	384	400	399	423	427	374
Tribunal de Cuentas	111	117	118	119	119	122	118
Fiscalía de Cuentas	142	147	150	152	152	154	150
Defensoría del Pueblo	242	243	242	243	244	242	243
Tribunal Administrativo Tributario	90	89	89	89	87	87	89
Tribunal Administrativo de la Función Pública ^{1/}	-	-	-	-	-	32	32
Representantes de Corregimientos	1,283	1,285	1,281	1,283	1,280	1,280	1,282
Sector Descentralizado	87,846	90,637	90,320	90,583	90,323	91,296	90,167
Instituciones Descentralizadas	62,599	64,792	64,384	64,572	64,190	65,069	64,268
Autoridad del Tránsito y Transporte Terrestre	908	1,279	1,291	1,281	1,209	1,261	1,205
Autoridad Nacional de los Servicios Públicos	509	522	527	530	534	530	525
Caja de Seguro Social	31,622	31,906	31,152	31,232	30,869	31,023	31,301
Autoridad de Protección al Consumidor y Defensa de la Competencia	417	487	485	489	492	488	476
Sistema de Ahorro y Capitalización	39	39	37	37	37	37	38
Instituto para la Formación y Aprovechamiento de los Recursos Humanos	464	673	678	677	675	669	639
Instituto de Innovación Agropecuaria de Panamá	496	496	509	506	507	508	504
Instituto Panameño de Deportes	686	1,081	1,103	1,123	1,126	1,119	1,040
Instituto Nacional de Formación Profesional y Capacitación para el Desarrollo Humano	451	564	576	581	586	588	558
Instituto Técnico Superior Especializado	250	283	300	317	319	350	303
Instituto Panameño de Rehabilitación Especial	2,119	2,130	2,131	2,123	2,154	2,245	2,150
Autoridad Nacional para la Innovación Gubernamental	108	107	109	109	111	108	109
Instituto Panameño Autónomo Cooperativo	427	473	475	477	476	477	468
Autoridad de Turismo de Panamá	264	274	285	283	285	284	279
Instituto Conmemorativo Gorgas de Estudios de la Salud	343	388	395	398	402	405	389
Registro Público de Panamá	667	673	669	682	681	679	675
Universidad Autónoma de Chiriquí	2,231	2,305	2,295	2,290	2,322	2,322	2,294
Universidad de Panamá	10,189	10,115	10,069	9,950	9,863	9,838	10,004
Universidad Especializada de Las Américas	813	777	817	819	707	876	802
Universidad Tecnológica de Panamá	2,555	3,006	3,282	3,358	3,377	3,827	3,234
Universidad Marítima Internacional de Panamá	210	257	272	283	286	271	263
Sistema Estatal de Radio y Televisión	291	309	309	309	310	310	306
Agencia Panameña de Alimentos ^{2/}	122	122	122	124	124	118	122
Dirección General de Contrataciones Públicas	110	106	105	107	108	109	108
Secretaría Nacional de Ciencia, Tecnología e Innovación	183	186	186	184	184	184	185
Autoridad de los Recursos Acuáticos de Panamá	372	379	378	411	433	433	401
Tribunal Administrativo de Contrataciones Públicas	48	49	51	52	53	53	51
Autoridad de la Micro, Pequeña y Mediana Empresa	178	196	173	219	223	223	202
Zona Franca del Barú	16	20	24	24	24	24	22
Secretaría Nacional de Discapacidad	227	224	220	224	223	225	224
Autoridad Nacional de Aduanas	1,705	1,718	1,718	1,711	1,701	1,701	1,709
Secretaría Nacional de Niñez, Adolescencia y Familia	244	245	245	250	252	250	248
Autoridad Nacional de Administración de Tierras	685	732	731	735	734	730	725
Autoridad de Pasaportes de Panamá	149	148	147	145	148	146	147
Autoridad Nacional de Transparencia y Acceso a la Información	66	76	76	75	74	74	74
Superintendencia de Sujetos no Financieros	111	114	115	115	115	113	114
Autoridad Nacional de Descentralización	237	273	272	295	294	296	278
Benemérito Cuerpo de Bomberos de Panamá	1,941	1,916	1,913	1,905	1,903	1,894	1,912
Propanamá	48	48	47	47	46	46	47
Centro Nacional de Estudios en Técnicas de Imágenes Moleculares ^{1/}	-	-	-	-	-	-	-
Instituto de Meteorología e Hidrología de Panamá	98	96	95	95	97	103	97
Instituto Técnico Superior de Agro Tecnologías de las Américas- INA	-	-	-	-	126	132	43

**Cuadro No.3 NÚMERO DE FUNCIONARIOS, PERMANENTES Y EVENTUALES,
EN EL SECTOR PÚBLICO: ENERO - JUNIO DE 2024 (Conclusión)**

ENTIDAD	ENERO	FEBRERO	MARZO	ABRIL	MAYO	JUNIO	PROMEDIO MENSUAL
Empresas Públicas	17,203	17,697	17,811	17,816	18,002	17,981	17,752
Autoridad Marítima de Panamá	1,633	1,627	1,625	1,628	1,615	1,604	1,622
Bingos Nacionales	37	36	36	37	37	37	37
Autoridad Aeronáutica Civil	881	885	884	877	885	879	882
Aeropuerto Internacional de Tocumen, S.A.	1,534	1,514	1,530	1,546	1,553	1,561	1,540
Instituto de Acueductos y Alcantarillados Nacionales	2,851	2,848	2,852	2,853	2,846	2,858	2,851
Instituto de Mercadeo Agropecuario ^{4/}	295	735	747	760	765	753	676
Empresa de Transmisión Eléctrica, S.A.	526	526	534	532	535	525	530
Lotería Nacional de Beneficencia	1,609	1,622	1,649	1,651	1,658	1,652	1,640
Zona Libre de Colón	531	592	601	621	621	618	597
Empresa de Generación Eléctrica, S. A.	13	13	13	13	15	14	14
Agencia del Área Panamá Pacífico	93	92	92	95	95	95	94
Autoridad de Aseo Urbano y Domiciliario	2,276	2,366	2,367	2,366	2,487	2,491	2,392
Empresa Nacional de Autopistas, S.A.	34	35	36	36	36	36	36
Empresa Metro de Panamá, S.A.	719	710	716	711	726	718	717
Empresa Mercados Nacionales de la Cadena de Frío, S.A.	311	307	305	310	335	339	318
Transporte Masivo de Panamá, S.A.	3,860	3,789	3,824	3,780	3,793	3,801	3,808
Intermediarios Financieros	8,044	8,148	8,125	8,195	8,131	8,246	8,148
Superintendencia de Bancos	395	396	397	397	405	411	400
Banco de Desarrollo Agropecuario	641	688	725	769	773	774	728
Banco Hipotecario Nacional	357	355	351	349	320	324	343
Banco Nacional de Panamá	3,677	3,685	3,682	3,694	3,679	3,745	3,694
Caja de Ahorros	2,585	2,601	2,546	2,563	2,531	2,568	2,566
Superintendencia del Mercado de Valores	104	102	100	101	104	107	103
Instituto de Seguro Agropecuario	211	247	250	249	248	246	242
Superintendencia de Seguros y Reaseguros	74	74	74	73	71	71	73

Nota: Los empleados eventuales incluyen personal transitorios y contingentes.

^{1/} No estan operando.

^{2/} Creada la Agencia Panameña de Alimentos mediante Ley 206 del 30 de marzo de 2021, la cual entró en vigencia el 1 de octubre de 2021; reemplaza a la Autoridad Panameña de Seguridad de Alimentos.

^{4/} Incluye empleados de Programa de Inversión.

(-) Cantidad nula o cero.

**Cuadro No.4 SUELDO BRUTO MENSUAL Y ACUMULADO DE FUNCIONARIOS, PERMANENTES Y EVENTUALES,
EN EL SECTOR PÚBLICO: ENERO-JUNIO DE 2024 (En miles de Balboas)**

ENTIDAD	ENERO (R)	FEBRERO (R)	MARZO	ABRIL	MAYO	JUNIO	MONTO ACUMULADO
TOTAL SECTOR PÚBLICO	403,046	424,198	428,426	434,130	433,821	439,780	2,563,401
Gobierno Central	248,107	263,356	268,037	273,244	273,269	275,942	1,601,955
Asamblea Nacional de Diputados	5,620	7,116	8,157	7,779	7,905	7,202	43,779
Contraloría General de la República	6,140	6,138	7,649	7,116	7,127	7,280	41,450
Ministerio de la Presidencia	3,086	3,362	3,203	3,234	3,242	3,221	19,348
Servicio de Protección Institucional	2,712	2,711	2,715	2,691	2,692	2,741	16,262
Ministerio de Gobierno	3,336	3,364	3,348	3,328	3,335	3,350	20,061
Ministerio de Seguridad Pública	42,692	44,048	44,504	43,982	43,903	44,137	263,266
Ministerio de Relaciones Exteriores	1,015	1,092	1,080	1,082	1,118	1,107	6,494
Ministerio de Educación	100,539	103,805	104,773	112,591	111,960	113,837	647,505
Ministerio de Cultura	732	771	780	813	852	884	4,832
Ministerio de Comercio e Industrias	813	959	944	933	971	936	5,556
Ministerio de Obras Públicas	1,620	1,755	1,696	1,689	1,703	1,700	10,163
Ministerio de Desarrollo Agropecuario	3,821	4,010	3,989	3,993	3,906	3,905	23,624
Ministerio de Salud	36,396	41,055	40,835	40,280	40,293	41,168	240,027
Ministerio de Trabajo y Desarrollo Laboral	821	1,177	1,140	1,095	1,142	1,130	6,505
Ministerio de Vivienda y Ordenamiento Territorial	659	703	722	711	705	715	4,215
Ministerio de Economía y Finanzas	3,985	4,040	4,018	4,002	4,024	4,004	24,073
Ministerio de Desarrollo Social	1,450	1,455	1,479	1,470	1,469	1,456	8,779
Ministerio de Ambiente	2,612	2,634	2,646	2,633	2,666	2,713	15,904
Ministerio de la Mujer	165	204	209	230	225	225	1,258
Órgano Judicial	10,631	10,981	12,754	12,153	12,167	12,307	70,993
Procuraduría General de la Nación	11,945	12,068	12,212	12,349	12,465	12,633	73,672
Tribunal Electoral	3,726	6,065	5,325	5,213	5,486	5,214	31,029
Procuraduría de la Administración	415	419	427	426	439	449	2,575
Fiscalía General Electoral	349	575	579	589	618	614	3,324
Tribunal de Cuentas	209	229	231	232	233	239	1,373
Fiscalía de Cuentas	234	237	245	248	244	243	1,451
Defensoría del Pueblo	328	328	326	328	329	327	1,966
Tribunal Administrativo Tributario	148	145	145	145	143	141	867
Tribunal Administrativo de la Función Pública ^{1/}	-	-	-	-	-	92	92
Representantes de Corregimientos	1,908	1,910	1,906	1,909	1,907	1,972	11,512
Sector Descentralizado	154,939	160,842	160,389	160,886	160,552	163,838	961,446
Instituciones Descentralizadas	122,189	126,600	126,856	126,601	126,429	129,816	758,491
Autoridad del Tránsito y Transporte Terrestre	879	1,600	1,230	1,205	1,136	1,189	7,239
Autoridad Nacional de los Servicios Públicos	902	926	930	943	955	948	5,604
Caja de Seguro Social	71,183	71,421	72,172	71,678	71,462	72,800	430,716
Autoridad de Protección al Consumidor y Defensa de la Competencia	420	539	497	499	502	497	2,954
Sistema de Ahorro y Capitalización	62	65	62	62	62	61	374
Instituto para la Formación y Aprovechamiento de los Recursos Humanos	453	760	629	625	624	615	3,706
Instituto de Innovación Agropecuaria de Panamá	778	779	817	824	813	811	4,822
Instituto Panameño de Deportes	623	1,321	1,084	1,106	1,171	1,128	6,433
Instituto Nacional de Formación Profesional y Capacitación para el Desarrollo Humano	469	698	597	614	610	631	3,619
Instituto Técnico Superior Especializado	451	513	577	619	638	702	3,500
Instituto Panameño de Habitación Especial	4,034	4,086	4,079	4,071	4,224	4,524	25,018
Autoridad Nacional para la Innovación Gubernamental	218	215	220	227	231	220	1,331
Instituto Panameño Autónomo Cooperativo	544	596	602	605	601	602	3,550
Autoridad de Turismo de Panamá	321	349	350	344	342	395	2,101
Instituto Conmemorativo Gorgas de Estudios de la Salud	677	736	751	759	768	770	4,461
Registro Público de Panamá	694	696	703	720	713	709	4,235
Universidad Autónoma de Chiriquí	5,901	6,097	6,056	6,072	6,068	6,126	36,320
Universidad de Panamá	17,630	17,549	17,498	17,604	17,696	17,985	105,962
Universidad Especializada de Las Américas	1,719	1,793	1,871	1,910	1,568	1,936	10,797
Universidad Tecnológica de Panamá	5,466	6,539	6,858	6,775	6,787	7,752	40,177
Universidad Marítima Internacional de Panamá	351	434	448	457	456	448	2,594
Sistema Estatal de Radio y Televisión	342	371	365	367	370	364	2,179
Agencia Panameña de Alimentos ^{2/}	177	175	178	192	182	179	1,083
Dirección General de Contrataciones Públicas	193	183	181	188	192	193	1,130
Secretaría Nacional de Ciencia, Tecnología e Innovación	400	406	402	397	396	398	2,399
Autoridad de los Recursos Acuáticos de Panamá	458	469	466	512	538	525	2,968
Tribunal Administrativo de Contrataciones Públicas	101	104	110	109	111	111	646
Autoridad de la Micro, Pequeña y Mediana Empresa	232	322	284	306	297	289	1,730
Zona Franca del Barú	21	22	25	25	25	25	143
Secretaría Nacional de Discapacidad	293	291	285	294	290	294	1,747
Autoridad Nacional de Aduanas	1,644	1,747	1,863	1,785	1,774	1,773	10,586
Secretaría Nacional de Niñez, Adolescencia y Familia	373	374	377	384	384	386	2,278
Autoridad Nacional de Administración de Tierras	736	873	795	803	799	793	4,799
Autoridad de Pasaportes de Panamá	163	162	160	159	161	158	963
Autoridad Nacional de Transparencia y Acceso a la Información	107	124	124	122	120	120	717
Superintendencia de Sujets no Financieros	251	264	260	264	264	257	1,560
Autoridad Nacional de Descentralización	315	434	372	399	395	391	2,306
Benemérito Cuerpo de Bomberos de Panamá	2,283	2,245	2,260	2,255	2,256	2,240	13,539
Propanamá	127	127	125	125	123	122	749
Centro Nacional de Estudios en Técnicas de Imágenes Moleculares ^{1/}	-	-	-	-	-	-	-
Instituto de Meteorología e Hidrología de Panamá	198	195	193	196	200	212	1,194
Instituto Técnico Superior de Agro Tecnologías de las Américas- INA ^{1/0}	-	-	-	-	125	137	262

**Cuadro No.4 SUELDO BRUTO MENSUAL Y ACUMULADO DE FUNCIONARIOS, PERMANENTES Y EVENTUALES,
EN EL SECTOR PÚBLICO: ENERO-JUNIO DE 2024 (En miles de Balboas) (Conclusión)**

ENTIDAD	ENERO (R)	FEBRERO (R)	MARZO	ABRIL	MAYO	JUNIO	MONTO ACUMULADO
Empresas Públicas	20,622	22,003	21,095	21,768	21,541	21,364	128,393
Autoridad Marítima de Panamá	2,078	2,082	2,068	2,070	2,051	2,030	12,379
Bingos Nacionales	31	31	31	31	31	31	186
Autoridad Aeronáutica Civil	1,429	1,443	1,440	1,441	1,447	1,436	8,636
Aeropuerto Internacional de Tocumen, S.A.	2,283	2,232	2,209	2,316	2,321	2,240	13,601
Instituto de Acueductos y Alcantarillados Nacionales ^{3/}	3,331	3,326	3,330	3,333	3,332	3,334	19,986
Instituto de Mercadeo Agropecuario ^{4/}	352	1,081	729	744	738	716	4,360
Empresa de Transmisión Eléctrica, S.A. ^{5/}	1,135	1,135	1,133	1,239	1,200	1,122	6,964
Lotería Nacional de Beneficencia	1,400	1,894	1,495	1,733	1,475	1,649	9,646
Zona Libre de Colón	595	727	709	852	713	709	4,305
Empresa de Generación Eléctrica, S. A.	42	42	48	38	43	43	256
Agencia del Área Panamá Pacífico	156	154	154	158	162	155	939
Autoridad de Aseo Urbano y Domiciliario	2,305	2,462	2,396	2,394	2,539	2,488	14,584
Empresa Nacional de Autopistas, S.A.	98	99	102	104	104	108	615
Empresa Metro de Panamá, S.A.	1,201	1,172	1,128	1,139	1,194	1,094	6,928
Empresa Mercados Nacionales de la Cadena de Frío, S.A.	403	377	380	400	419	454	2,433
Transporte Masivo de Panamá, S.A.	3,783	3,746	3,743	3,776	3,772	3,755	22,575
Intermediarios Financieros	12,128	12,239	12,438	12,517	12,582	12,658	74,562
Superintendencia de Bancos	745	750	748	748	804	818	4,613
Banco de Desarrollo Agropecuario	874	973	964	1,030	1,016	1,011	5,868
Banco Hipotecario Nacional	376	378	400	393	388	348	2,283
Banco Nacional de Panamá	5,783	5,782	5,937	5,963	5,997	6,040	35,502
Caja de Ahorros	3,653	3,657	3,686	3,682	3,669	3,727	22,074
Superintendencia del Mercado de Valores	211	206	207	207	218	225	1,274
Instituto de Seguro Agropecuario	326	333	336	338	339	339	2,011
Superintendencia de Seguros y Reaseguros	160	160	160	156	151	150	937

Nota: Se excluyen los pagos por horas extras, vigencias expiradas, décimo tercer mes, gastos de representación, jubilaciones y funcionarios eventuales de proyectos de inversión.

^{1/} No están operando.

^{2/} Creada la Agencia Panameña de Alimentos mediante Ley 206 del 30 de marzo de 2021, la cual entró en vigencia el 1 de octubre de 2021; reemplaza a la Autoridad Panameña de Seguridad de Alimentos.

^{3/} A partir de enero 2023, la entidad hizo ajustes en el registro de los salarios reportados.

^{4/} Incluye empleados de Programa de Inversión.

(-) Cantidad nula o cero.

**Cuadro No.5 NÚMERO DE FUNCIONARIOS, PERMANENTES Y EVENTUALES,
EN EL SECTOR PÚBLICO: ENERO-JUNIO DE 2023**

ENTIDAD	ENERO	FEBRERO	MARZO	ABRIL	MAYO	JUNIO	PROMEDIO MENSUAL
TOTAL SECTOR PÚBLICO	239,922	247,726	249,388	249,620	252,907	255,948	249,252
Gobierno Central	152,481	159,272	160,741	160,990	164,453	166,254	160,699
Asamblea Nacional de Diputados	2,808	3,527	4,253	4,487	4,483	4,318	3,979
Contraloría General de la República	4,793	4,830	4,839	4,243	4,250	4,333	4,548
Ministerio de la Presidencia	2,120	2,144	2,132	2,123	2,113	2,158	2,132
Servicio de Protección Institucional	1,949	1,946	1,943	1,941	1,931	1,919	1,938
Ministerio de Gobierno	3,448	3,488	3,499	3,502	3,487	3,510	3,489
Ministerio de Seguridad Pública	31,419	31,439	31,404	31,770	31,797	31,751	31,597
Ministerio de Relaciones Exteriores	649	655	650	656	661	673	657
Ministerio de Educación	56,346	58,525	59,004	59,014	61,934	63,566	59,732
Ministerio de Cultura	696	700	680	677	677	680	685
Ministerio de Comercio e Industrias	726	800	793	790	801	799	785
Ministerio de Obras Públicas	1,948	2,025	2,021	2,017	2,037	2,045	2,016
Ministerio de Desarrollo Agropecuario	2,653	2,701	2,697	2,685	2,744	2,755	2,706
Ministerio de Salud	17,043	19,918	20,217	20,205	20,336	20,286	19,668
Ministerio de Trabajo y Desarrollo Laboral	958	1,079	1,086	1,053	1,079	1,077	1,055
Ministerio de Vivienda y Ordenamiento Territorial	661	663	664	661	657	679	664
Ministerio de Economía y Finanzas	2,832	2,789	2,752	2,748	2,746	2,739	2,768
Ministerio de Desarrollo Social	1,495	1,488	1,477	1,473	1,521	1,566	1,503
Ministerio de Ambiente	1,736	1,733	1,732	1,726	1,755	1,788	1,745
Órgano Judicial	5,806	5,847	5,793	5,938	5,991	6,052	5,905
Procuraduría General de la Nación	6,454	6,548	6,519	6,604	6,680	6,723	6,588
Tribunal Electoral	3,660	4,093	4,231	4,293	4,368	4,414	4,177
Procuraduría de la Administración	223	223	225	225	225	228	225
Fiscalía General Electoral	190	239	262	287	305	324	268
Tribunal de Cuentas	117	117	117	116	115	112	116
Fiscalía de Cuentas	138	140	137	135	137	136	137
Defensoría del Pueblo	229	235	234	240	241	241	237
Tribunal Administrativo Tributario	80	81	81	80	82	82	81
Tribunal Administrativo de la Función Pública ^{1/}	-	-	-	-	-	-	-
Representantes de Corregimientos	1,304	1,299	1,299	1,301	1,300	1,300	1,301
Sector Descentralizado	87,441	88,454	88,647	88,630	88,454	89,694	88,553
Instituciones Descentralizadas	62,281	63,574	62,898	62,727	62,548	63,744	62,962
Autoridad del Tránsito y Transporte Terrestre	954	941	938	930	930	965	943
Autoridad Nacional de los Servicios Públicos	533	507	505	507	508	505	511
Caja de Seguro Social	31,529	31,821	30,804	30,763	30,416	30,548	30,980
Autoridad de Protección al Consumidor y Defensa de la Competencia	454	454	453	447	458	486	459
Sistema de Ahorro y Capitalización	29	35	36	38	39	40	36
Instituto para la Formación y Aprovechamiento de los Recursos Humanos	530	665	662	653	662	670	640
Instituto de Innovación Agropecuaria de Panamá	511	511	510	510	510	509	510
Instituto Panameño de Deportes	692	740	737	737	782	797	748
Instituto Nacional de Formación Profesional y Capacitación para el Desarrollo Humano	459	576	577	571	582	581	558
Instituto Técnico Superior Especializado	177	181	208	220	224	223	206
Instituto Panameño de Habilitación Especial	1,960	2,045	2,034	2,036	2,060	2,174	2,052
Autoridad Nacional para la Innovación Gubernamental	106	104	101	104	104	103	104
Instituto Panameño Autónomo Cooperativo	478	480	479	481	479	478	479
Autoridad de Turismo de Panamá	286	283	280	278	284	286	283
Instituto Conmemorativo Gorgas de Estudios de la Salud	352	351	350	352	349	353	351
Registro Público de Panamá	684	685	685	681	680	683	683
Universidad Autónoma de Chiriquí	2,039	2,258	2,261	2,255	2,273	2,286	2,229
Universidad de Panamá	10,115	9,949	9,966	9,903	9,850	9,843	9,938
Universidad Especializada de Las Américas	911	843	1,028	954	992	1,678	1,068
Universidad Tecnológica de Panamá	2,502	2,943	3,043	3,058	3,089	3,181	2,969
Universidad Marítima Internacional de Panamá	212	236	257	254	254	258	245
Sistema Estatal de Radio y Televisión	319	318	316	318	319	312	317
Agencia Panameña de Alimentos ^{2/}	111	111	112	113	109	110	111
Dirección General de Contrataciones Públicas	112	111	111	110	112	111	111
Secretaría Nacional de Ciencia, Tecnología e Innovación	185	183	183	181	184	183	183
Autoridad de los Recursos Acuáticos de Panamá	396	395	392	390	394	393	393
Tribunal Administrativo de Contrataciones Públicas	48	48	48	50	51	50	49
Autoridad de la Micro, Pequeña y Mediana Empresa	228	185	184	179	178	227	197
Zona Franca del Barú	18	24	23	22	18	23	21
Secretaría Nacional de Discapacidad	228	233	233	230	230	228	230
Autoridad Nacional de Aduanas	1,486	1,649	1,665	1,678	1,675	1,671	1,637
Instituto Nacional de la Mujer	164	173	171	167	167	171	169
Secretaría Nacional de Niñez, Adolescencia y Familia	240	243	242	241	251	261	246
Autoridad Nacional de Administración de Tierras	664	667	673	668	667	671	668
Autoridad de Pasaportes de Panamá	146	146	147	150	149	149	148
Autoridad Nacional de Transparencia y Acceso a la Información	66	65	63	63	69	72	66
Superintendencia de Sujetos no Financieros	74	85	86	92	94	98	88
Autoridad Nacional de Descentralización	240	247	254	258	261	270	255
Benemérito Cuerpo de Bomberos de Panamá	2,005	1,993	1,974	1,966	1,964	1,959	1,977
Propanamá	38	42	42	42	43	43	42
Centro Nacional de Estudios en Técnicas de Imágenes Moleculares ^{1/}	-	-	-	-	-	-	-
Instituto de Meteorología e Hidrología de Panamá	-	48	65	77	88	95	62

**Cuadro No.5 NÚMERO DE FUNCIONARIOS, PERMANENTES Y EVENTUALES,
EN EL SECTOR PÚBLICO: ENERO-JUNIO DE 2023 (Conclusión)**

ENTIDAD	ENERO	FEBRERO	MARZO	ABRIL	MAYO	JUNIO	PROMEDIO MENSUAL
Empresas Públicas	17,447	17,274	17,885	18,035	17,980	17,984	17,768
Autoridad Marítima de Panamá	1,606	1,561	1,593	1,639	1,622	1,627	1,608
Bingos Nacionales	28	28	28	29	33	37	31
Autoridad Aeronáutica Civil	895	886	884	889	890	889	889
Aeropuerto Internacional de Tocumen, S.A.	1,441	1,451	1,465	1,525	1,499	1,482	1,477
Instituto de Acueductos y Alcantarillados Nacionales	2,832	2,642	2,881	2,879	2,866	2,856	2,826
Instituto de Mercadeo Agropecuario	745	765	757	768	776	773	764
Empresa de Transmisión Eléctrica, S.A.	504	507	522	525	532	530	520
Lotería Nacional de Beneficencia	1,547	1,581	1,587	1,611	1,592	1,599	1,586
Zona Libre de Colón	509	567	583	583	593	598	572
Empresa de Generación Eléctrica, S. A.	16	15	16	13	15	15	15
Agencia del Área Panamá Pacífico	101	97	98	98	98	97	98
Autoridad de Aseo Urbano y Domiciliario	2,289	2,461	2,496	2,496	2,498	2,506	2,458
Empresa Nacional de Autopistas, S.A.	25	31	29	32	32	34	31
Empresa Metro de Panamá, S.A.	720	624	705	713	712	717	699
Empresa Mercados Nacionales de la Cadena de Frío, S.A.	263	303	301	307	307	308	298
Transporte Masivo de Panamá, S.A.	3,926	3,755	3,940	3,928	3,915	3,916	3,897
Intermediarios Financieros	7,713	7,606	7,864	7,868	7,926	7,966	7,824
Superintendencia de Bancos	415	407	405	399	396	392	402
Banco de Desarrollo Agropecuario	632	670	762	775	771	776	731
Banco Hipotecario Nacional	326	325	349	372	376	377	354
Banco Nacional de Panamá	3,468	3,511	3,494	3,514	3,534	3,555	3,513
Caja de Ahorros	2,449	2,250	2,413	2,377	2,416	2,428	2,389
Superintendencia del Mercado de Valores	112	109	108	104	104	105	107
Instituto de Seguro Agropecuario	237	256	256	250	253	256	251
Superintendencia de Seguros y Reaseguros	74	78	77	77	76	77	77

Nota: Los empleados eventuales incluyen personal transitorios y contingentes.

^{1/} No estan operando.

^{2/} Creada la Agencia Panameña de Alimentos mediante Ley 206 del 30 de marzo de 2021, la cual entró en vigencia el 1 de octubre de 2021; reemplaza a la Autoridad Panameña de Seguridad de Alimentos.

(-) Cantidad nula o cero.

(R) Cifras revisadas.

**Cuadro No.6 SUELDO BRUTO MENSUAL Y ACUMULADO DE FUNCIONARIOS, PERMANENTES Y EVENTUALES,
EN EL SECTOR PÚBLICO: ENERO-JUNIO DE 2023 (En miles de Balboas)**

ENTIDAD	ENERO	FEBRERO	MARZO	ABRIL	MAYO	JUNIO	MONTO ACUMULADO
TOTAL SECTOR PÚBLICO	395,269	406,554	407,850	406,908	413,879	418,862	2,449,322
Gobierno Central	246,232	255,214	255,735	254,589	260,323	262,047	1,534,140
Asamblea Nacional de Diputados	5,012	7,600	8,014	7,666	7,434	7,174	42,900
Contraloría General de la República	6,961	6,916	6,926	6,424	6,432	6,598	40,257
Ministerio de la Presidencia	2,925	2,981	2,960	2,949	2,925	3,026	17,766
Servicio de Protección Institucional	2,545	2,580	2,583	2,571	2,568	2,537	15,384
Ministerio de Gobierno	3,376	3,363	3,388	3,370	3,346	3,412	20,255
Ministerio de Seguridad Pública	42,487	42,112	42,018	42,336	42,264	42,180	253,397
Ministerio de Relaciones Exteriores	1,032	1,013	1,022	1,036	1,043	1,080	6,226
Ministerio de Educación	99,851	101,855	102,006	101,638	106,924	108,294	620,568
Ministerio de Cultura	757	760	739	740	746	749	4,491
Ministerio de Comercio e Industrias	944	978	963	973	985	990	5,833
Ministerio de Obras Públicas	1,730	1,770	1,770	1,762	1,788	1,809	10,629
Ministerio de Desarrollo Agropecuario	4,269	4,219	4,201	4,188	4,275	4,311	25,463
Ministerio de Salud	36,057	40,062	39,791	39,416	39,716	39,569	234,611
Ministerio de Trabajo y Desarrollo Laboral	1,141	1,202	1,206	1,170	1,198	1,190	7,107
Ministerio de Vivienda y Ordenamiento Territorial	705	708	714	710	705	749	4,291
Ministerio de Economía y Finanzas	4,006	3,944	3,900	3,908	3,916	3,911	23,585
Ministerio de Desarrollo Social	1,423	1,417	1,417	1,406	1,484	1,523	8,670
Ministerio de Ambiente	2,568	2,583	2,589	2,584	2,624	2,658	15,606
Órgano Judicial	9,976	10,119	10,034	10,276	10,357	10,404	61,166
Procuraduría General de la Nación	10,766	11,058	11,301	11,269	11,325	11,487	67,206
Tribunal Electoral	4,213	4,423	4,616	4,576	4,623	4,690	27,141
Procuraduría de la Administración	393	387	394	392	392	399	2,357
Fiscalía General Electoral	291	361	386	420	434	456	2,348
Tribunal de Cuentas	203	202	204	202	200	196	1,207
Fiscalía de Cuentas	226	226	220	224	221	225	1,342
Defensoría del Pueblo	313	312	310	321	332	325	1,913
Tribunal Administrativo Tributario	132	137	138	135	140	138	820
Tribunal Administrativo de la Función Pública ^{1/}	-	-	-	-	-	-	-
Representantes de Corregimientos	1,930	1,926	1,925	1,927	1,926	1,967	11,601
Sector Descentralizado	149,037	151,340	152,115	152,319	153,556	156,815	915,182
Instituciones Descentralizadas	118,089	119,948	119,710	119,630	120,832	124,066	722,275
Autoridad del Tránsito y Transporte Terrestre	899	889	883	874	882	910	5,337
Autoridad Nacional de los Servicios Públicos	892	841	840	844	845	848	5,110
Caja de Seguro Social	69,496	69,648	69,481	69,377	69,483	70,499	417,984
Autoridad de Protección al Consumidor y Defensa de la Competencia	468	458	460	451	470	498	2,805
Sistema de Ahorro y Capitalización	57	56	57	61	67	67	365
Instituto para la Formación y Aprovechamiento de los Recursos Humanos	535	606	593	579	587	603	3,503
Instituto de Innovación Agropecuaria de Panamá	779	790	796	804	809	798	4,776
Instituto Panameño de Deportes	646	674	665	674	736	732	4,127
Instituto Nacional de Formación Profesional y Capacitación para el Desarrollo Humano	469	692	567	574	579	577	3,458
Instituto Técnico Superior Especializado	328	330	452	412	416	412	2,350
Instituto Panameño de Habilitación Especial	3,705	3,828	3,782	3,804	3,922	4,307	23,348
Autoridad Nacional para la Innovación Gubernamental	217	211	207	218	214	212	1,279
Instituto Panameño Autónomo Cooperativo	568	598	600	603	601	599	3,569
Autoridad de Turismo de Panamá	328	340	340	332	352	350	2,042
Instituto Conmemorativo Gorgas de Estudios de la Salud	666	659	661	682	668	687	4,023
Registro Público de Panamá	700	697	701	697	700	715	4,210
Universidad Autónoma de Chiriquí	5,630	5,679	5,704	5,684	5,811	6,076	34,584
Universidad de Panamá	16,938	16,887	16,965	16,786	17,014	17,269	101,859
Universidad Especializada de Las Américas	1,509	1,482	1,952	1,720	1,669	3,026	11,358
Universidad Tecnológica de Panamá	4,917	5,794	5,360	5,759	6,285	6,036	34,151
Universidad Marítima Internacional de Panamá	367	436	419	406	403	411	2,442
Sistema Estatal de Radio y Televisión	369	368	372	374	374	355	2,212
Agencia Panameña de Alimentos ^{2/}	148	148	152	158	149	152	907
Dirección General de Contrataciones Públicas	193	193	192	192	194	190	1,154
Secretaría Nacional de Ciencia, Tecnología e Innovación	400	398	398	395	399	394	2,384
Autoridad de los Recursos Acuáticos de Panamá	485	480	480	486	487	484	2,902
Tribunal Administrativo de Contrataciones Públicas	99	98	98	104	106	105	610
Autoridad de la Micro, Pequeña y Mediana Empresa	281	230	230	243	226	292	1,502
Zona Franca del Barú	16	24	23	22	20	24	129
Secretaría Nacional de Discapacidad	294	297	305	294	295	293	1,778
Autoridad Nacional de Aduanas	1,372	1,660	1,482	1,488	1,485	1,483	8,970
Instituto Nacional de la Mujer	214	213	209	202	202	214	1,254
Secretaría Nacional de Niñez, Adolescencia y Familia	347	343	347	362	373	382	2,154
Autoridad Nacional de Administración de Tierras	721	722	730	719	718	720	4,330
Autoridad de Pasaportes de Panamá	152	152	156	158	161	159	938
Autoridad Nacional de Transparencia y Acceso a la Información	104	103	100	101	113	115	636
Superintendencia de Sujetos no Financieros	168	202	195	208	208	223	1,204
Autoridad Nacional de Descentralización	292	299	311	316	315	343	1,876
Benemérito Cuerpo de Bomberos de Panamá	2,218	2,198	2,181	2,191	2,187	2,196	13,171
Propanamá ^{3/}	102	113	114	114	116	116	675
Centro Nacional de Estudios en Técnicas de Imágenes Moleculares ^{1/}	-	-	-	-	-	-	-
Instituto de Meteorología e Hidrología de Panamá ^{8/}	-	112	150	162	191	194	809

**Cuadro No.6 SUELDO BRUTO MENSUAL Y ACUMULADO DE FUNCIONARIOS, PERMANENTES Y EVENTUALES,
EN EL SECTOR PÚBLICO: ENERO-JUNIO DE 2023 (En miles de Balboas) (Conclusión)**

ENTIDAD	ENERO	FEBRERO	MARZO	ABRIL	MAYO	JUNIO	MONTO ACUMULADO
Empresas Públicas	19,871	20,263	20,783	21,034	20,957	20,871	123,779
Autoridad Marítima de Panamá	2,018	1,996	2,126	2,116	2,051	2,068	12,375
Bingos Nacionales	26	26	26	27	30	34	169
Autoridad Aeronáutica Civil	1,440	1,437	1,440	1,439	1,438	1,444	8,638
Aeropuerto Internacional de Tocumen, S.A.	2,080	2,074	2,045	2,245	2,262	2,179	12,885
Instituto de Acueductos y Alcantarillados Nacionales	3,124	3,160	3,161	3,134	3,150	3,141	18,870
Instituto de Mercadeo Agropecuario	669	729	707	742	758	734	4,339
Empresa de Transmisión Eléctrica, S.A.	1,110	1,039	1,092	1,103	1,161	1,118	6,623
Lotería Nacional de Beneficencia	1,377	1,376	1,862	1,599	1,450	1,398	9,062
Zona Libre de Colón	448	590	637	646	604	769	3,694
Empresa de Generación Eléctrica, S. A.	42	37	40	43	41	42	245
Agencia del Área Panamá Pacífico	166	166	190	163	164	158	1,007
Autoridad de Aseo Urbano y Domiciliario	2,083	2,396	2,249	2,508	2,499	2,506	14,241
Empresa Nacional de Autopistas, S.A.	85	84	84	89	94	96	532
Empresa Metro de Panamá, S.A.	1,107	1,077	1,064	1,107	1,120	1,071	6,546
Empresa Mercados Nacionales de la Cadena de Frío, S.A.	382	376	381	377	396	388	2,300
Transporte Masivo de Panamá, S.A.	3,714	3,700	3,679	3,696	3,739	3,725	22,253
Intermediarios Financieros	11,077	11,129	11,622	11,655	11,767	11,878	69,128
Superintendencia de Bancos	773	761	756	746	742	740	4,518
Banco de Desarrollo Agropecuario	848	869	1,132	1,023	1,008	999	5,879
Banco Hipotecario Nacional	344	354	396	400	396	457	2,347
Banco Nacional de Panamá	5,150	5,160	5,324	5,405	5,437	5,511	31,987
Caja de Ahorros	3,248	3,267	3,309	3,350	3,467	3,449	20,090
Superintendencia del Mercado de Valores	227	221	218	209	209	212	1,296
Instituto de Seguro Agropecuario	325	328	322	357	346	344	2,022
Superintendencia de Seguros y Reaseguros	162	169	165	165	162	166	989

Nota: Se excluyen los pagos por horas extras, vigencias expiradas, décimo tercer mes, gastos de representación, jubilaciones y funcionarios eventuales de proyectos de inversión.

¹ No están operando.

² Creada la Agencia Panameña de Alimentos mediante Ley 206 del 30 de marzo de 2021, la cual entró en vigencia el 1 de octubre de 2021; reemplaza a la Autoridad Panameña de Seguridad de Alimentos.
reemplaza a la Autoridad Panameña de Seguridad de Alimentos.

(-) Cantidad nula o cero.

**CUADRO No.7 SUELDO BRUTO MENSUAL Y NÚMERO DE FUNCIONARIOS, PERMANENTES Y EVENTUALES,
EN EL SECTOR PÚBLICO: JUNIO DE 2024**

ENTIDAD	SUELDO BRUTO ^{1/} (En miles de Balboas)			FUNCIONARIOS			SUELDO BRUTO ^{1/} (En Balboas)		
	TOTAL	PERMANENTES	EVENTUALES ^{2/}	TOTAL	PERMANENTES	EVENTUALES ^{2/}	TOTAL SUELDO PROMEDIO	PERMANENTES	EVENTUALES ^{2/}
Total del Sector Público	439,780	408,822	30,958	262,330	236,091	26,239	1,676	1,732	1,180
Gobierno Central	275,942	256,139	19,803	171,034	153,480	17,554	1,613	1,669	1,128
Asamblea Nacional de Diputados	7,202	5,864	1,338	4,185	3,053	1,132	1,721	1,921	1,182
Contraloría General de la República	7,280	6,681	599	4,536	3,950	586	1,605	1,691	1,022
Ministerio de la Presidencia	3,221	3,221	-	2,264	2,264	-	1,423	1,423	..
Servicio de Protección Institucional	2,741	2,741	-	2,019	2,019	-	1,358	1,358	..
Ministerio de Gobierno	3,350	3,306	44	3,451	3,422	29	971	966	1,517
Ministerio de Seguridad Pública	44,137	43,499	638	32,587	32,021	566	1,354	1,358	1,127
Ministerio de Relaciones Exteriores	1,107	1,042	65	671	621	50	1,650	1,678	1,300
Ministerio de Educación	113,837	102,832	11,005	66,339	56,841	9,498	1,716	1,809	1,159
Ministerio de Cultura	884	860	24	810	781	29	1,091	1,101	828
Ministerio de Comercio e Industrias	936	821	115	781	671	110	1,198	1,224	1,045
Ministerio de Obras Públicas	1,700	1,623	77	1,880	1,794	86	904	905	895
Ministerio de Desarrollo Agropecuario	3,905	3,832	73	2,187	2,097	90	1,786	1,827	811
Ministerio de Salud	41,168	37,173	3,995	20,749	17,089	3,660	1,984	2,175	1,092
Ministerio de Trabajo y Desarrollo Laboral	1,130	812	318	1,027	733	294	1,100	1,108	1,082
Ministerio de Vivienda y Ordenamiento Territorial	715	713	2	652	651	1	1,097	1,095	2,000
Ministerio de Economía y Finanzas	4,004	3,982	22	2,705	2,691	14	1,480	1,480	1,571
Ministerio de Desarrollo Social	1,456	1,456	-	1,501	1,501	-	970	970	..
Ministerio del Ambiente	2,713	2,711	2	1,730	1,728	2	1,568	1,569	1,000
Ministerio de la Mujer ^{3/}	225	200	25	170	146	24	1,324	1,370	1,042
Órgano Judicial	12,307	12,307	-	6,422	6,422	-	1,916	1,916	..
Procuraduría General de la Nación	12,633	12,633	-	7,292	7,292	-	1,732	1,732	..
Tribunal Electoral	5,214	4,073	1,141	4,485	3,334	1,151	1,163	1,222	991
Procuraduría de la Administración	449	449	-	247	247	-	1,818	1,818	..
Fiscalía General Electoral	614	417	197	427	258	169	1,438	1,616	1,166
Tribunal de Cuentas	239	239	-	122	122	-	1,959	1,959	..
Fiscalía de Cuentas	243	238	5	154	150	4	1,578	1,587	1,250
Defensoría del Pueblo	327	327	-	242	242	-	1,351	1,351	..
Tribunal Administrativo Tributario	141	141	-	87	87	-	1,621	1,621	..
Tribunal Administrativo de la Función Pública ^{1V}	92	92	-	32	32	-	2,875	2,875	..
Representantes de Corregimientos	1,972	1,854	118	1,280	1,221	59	1,541	1,518	2,000
Sector Descentralizado	163,838	152,683	11,155	91,296	82,611	8,685	1,795	1,848	1,284
Instituciones Descentralizadas	129,816	119,822	9,994	65,069	57,573	7,496	1,995	2,081	1,333
Autoridad del Tránsito y Transporte Terrestre	1,189	1,124	65	1,261	1,195	66	943	941	985
Autoridad Nacional de los Servicios Públicos	948	940	8	530	525	5	1,789	1,790	1,600
Caja de Seguro Social	72,800	70,809	1,991	31,023	29,764	1,259	2,347	2,379	1,581
Autoridad de Protección al Consumidor y Defensa de la Competencia	497	426	71	488	419	69	1,018	1,017	1,029
Sistema de Ahorro y Capitalización	61	55	6	37	30	7	1,649	1,833	857
Instituto para la Formación y Aprovechamiento de los Recursos Humanos	615	539	76	669	583	86	919	925	884
Instituto de Innovación Agropecuaria de Panamá	811	811	-	508	508	-	1,596	1,596	..
Instituto Panameño de Deportes	1,128	842	286	1,119	845	274	1,008	996	1,044
Instituto Nacional de Formación Profesional y Capacitación para el Desarrollo Humano	631	541	90	588	480	108	1,073	1,127	833
Instituto Técnico Superior Especializado	702	581	121	350	274	76	2,006	2,120	1,592
Instituto Panameño de Rehabilitación Especial	4,524	4,427	97	2,245	2,213	32	2,015	2,000	3,031
Autoridad Nacional para la Innovación Gubernamental	220	220	-	108	108	-	2,037	2,037	..
Instituto Panameño Autónomo Cooperativo	602	589	13	477	466	11	1,262	1,264	1,182
Autoridad de Turismo de Panamá	395	393	2	284	281	3	1,391	1,399	667
Instituto Conmemorativo Gorgas de Estudios de la Salud	770	702	68	405	356	49	1,901	1,972	1,388
Registro Público de Panamá	709	687	22	679	658	21	1,044	1,044	1,048
Universidad Autónoma de Chiriquí	6,126	5,799	327	2,322	1,959	363	2,638	2,960	901
Universidad de Panamá	17,985	13,602	4,383	9,838	5,904	3,934	1,828	2,304	1,114
Universidad Especializada de Las Américas	1,936	1,275	661	876	651	225	2,210	1,959	2,938
Universidad Tecnológica de Panamá	7,752	6,231	1,521	3,827	3,098	729	2,026	2,011	2,086
Universidad Marítima Internacional de Panamá	448	402	46	271	230	41	1,653	1,748	1,122
Sistema Estatal de Radio y Televisión	364	340	24	310	291	19	1,174	1,168	1,263
Agencia Panameña de Alimentos ^{4/}	179	179	-	118	118	-	1,517	1,517	..
Dirección General de Contrataciones Públicas	193	193	-	109	109	-	1,771	1,771	..
Secretaría Nacional de Ciencia, Tecnología e Innovación	398	398	-	184	184	-	2,163	2,163	..
Autoridad de los Recursos Acuáticos de Panamá	525	470	55	433	370	63	1,212	1,270	873
Tribunal Administrativo de Contrataciones Públicas	111	111	-	53	53	-	2,094	2,094	..
Autoridad de la Micro, Pequeña y Mediana Empresa	289	289	-	223	223	-	1,296	1,296	..
Zona Franca del Barú	25	23	2	24	22	2	1,042	1,045	1,000
Secretaría Nacional de Discapacidad	294	292	2	225	223	2	1,307	1,309	1,000
Autoridad Nacional de Aduanas	1,773	1,766	7	1,701	1,693	8	1,042	1,043	875
Secretaría Nacional de Niñez, Adolescencia y Familia	386	386	-	250	250	-	1,544	1,544	..
Autoridad Nacional de Administración de Tierras	793	793	-	730	730	-	1,086	1,086	..
Autoridad de Pasaportes de Panamá	158	158	-	146	146	-	1,082	1,082	..
Autoridad Nacional de Transparencia y Acceso a la Información	120	108	12	74	67	7	1,622	1,612	1,714
Superintendencia de Sujetos no Financieros	257	257	-	113	113	-	2,274	2,274	..
Autoridad Nacional de Descartelización	391	368	23	296	276	20	1,321	1,333	1,150
Benemérito Cuerpo de Bomberos de Panamá	2,240	2,225	15	1,894	1,877	17	1,183	1,185	882
Propanamá	122	122	-	46	46	-	2,652	2,652	..
Centro Nacional de Estudios en Técnicas de Imágenes Moleculares ^{5/}	-	-	-	-	-	-	-	-	..
Instituto de Meteorología e Hidrología de Panamá ^{6/}	212	212	-	103	103	-	2,058	2,058	..
Instituto Técnico Superior de Agro Tecnologías de las Américas ^{7/8}	137	137	-	132	132	-	1,038	1,038	..

**CUADRO No.7 SUELDO BRUTO MENSUAL Y NÚMERO DE FUNCIONARIOS, PERMANENTES Y EVENTUALES,
EN EL SECTOR PÚBLICO: JUNIO DE 2024 (Conclusión)**

ENTIDAD	SUELDO BRUTO ^{1/} (En miles de Balboas)			FUNCIONARIOS			SUELDO BRUTO ^{1/} (En Balboas)		
	TOTAL	PERMANENTES	EVENTUALES ^{2/}	TOTAL	PERMANENTES	EVENTUALES ^{2/}	TOTAL SUELDO PROMEDIO	PERMANENTES	EVENTUALES ^{2/}
Empresas Públicas	21,364	20,557	807	17,981	17,110	871	1,188	1,201	927
Autoridad Marítima de Panamá	2,030	2,020	10	1,604	1,599	5	1,266	1,263	2,000
Bingos Nacionales	31	31	-	37	37	-	838	838	..
Autoridad Aeronáutica Civil	1,436	1,427	9	879	874	5	1,634	1,633	1,800
Aeropuerto Internacional de Tocumen, S.A.	2,240	2,240	-	1,561	1,561	-	1,435	1,435	..
Instituto de Acueductos y Alcantarillados Nacionales ^{5/}	3,334	3,298	36	2,858	2,810	48	1,167	1,174	750
Instituto de Mercadeo Agropecuario ^{6/}	716	362	354	753	301	452	951	1,203	783
Empresa de Transmisión Eléctrica, S.A. ^{7/}	1,122	1,122	-	525	525	-	2,137	2,137	..
Lotería Nacional de Beneficencia	1,649	1,649	-	1,652	1,652	-	998	998	..
Zona Libre de Colón	709	593	116	618	531	87	1,147	1,117	1,333
Empresa de Generación Eléctrica, S. A.	43	43	-	14	14	-	3,071	3,071	..
Agencia del Área Panamá Pacífico	155	155	-	95	95	-	1,632	1,632	..
Autoridad de Aseo Urbano y Domiciliario	2,488	2,296	192	2,491	2,264	227	999	1,014	846
Empresa Nacional de Autopistas, S.A.	108	108	-	36	36	-	3,000	3,000	..
Empresa Metro de Panamá, S.A.	1,094	1,091	3	718	715	3	1,524	1,526	1,000
Empresa Mercados Nacionales de la Cadena de Frío, S.A.	454	367	87	339	295	44	1,339	1,244	1,977
Transporte Masivo de Panamá, S.A.	3,755	3,755	-	3,801	3,801	-	988	988	..
Intermediarios Financieros	12,658	12,304	354	8,246	7,928	318	1,535	1,552	1,113
Superintendencia de Bancos	818	818	-	411	411	-	1,990	1,990	..
Banco de Desarrollo Agropecuario	1,011	878	133	774	631	143	1,306	1,391	930
Banco Hipotecario Nacional	348	283	65	324	269	55	1,074	1,052	1,182
Banco Nacional de Panamá	6,040	6,037	3	3,745	3,743	2	1,613	1,613	1,500
Caja de Ahorros	3,727	3,595	132	2,568	2,477	91	1,451	1,451	1,451
Superintendencia del Mercado de Valores	225	225	-	107	107	-	2,103	2,103	..
Instituto de Seguro Agropecuario	339	318	21	246	219	27	1,378	1,452	778
Superintendencia de Seguros y Reaseguros	150	150	-	71	71	-	2,113	2,113	..

^{1/} Incluye empleados transitorios y contingentes.

^{2/} Se excluyen los pagos por horas extras, vigencias expiradas, décimo tercer mes, gastos de representación, jubilaciones y funcionarios eventuales de proyectos de inversión.

^{3/} No están operando.

^{4/} Creada la Agencia Panameña de Alimentos mediante Ley 206 del 30 de marzo de 2021, la cual entró en vigencia el 1 de octubre de 2021; reemplaza a la Autoridad Panameña de Seguridad de Alimentos.

^{5/} A partir de enero 2023, la entidad hizo ajustes en el registro de los salarios reportados.

^{6/} Incluye empleados de Programa de Inversión.

^{7/} No incluye pagos a observadores meteorólogos a partir de enero 2023.

^{8/} Creada mediante Decreto Ejecutivo No.2 del 7 de marzo de 2022, reglamenta la Ley 209 de 22 de abril de 2021.

^{9/} Creado mediante Ley 375 de 8 de marzo de 2023; reemplaza al Instituto Nacional de la Mujer.

^{10/} Creada mediante la Ley No.168 del 8 de octubre de 2020, la cual reorganiza y moderniza el Instituto Nacional de Agricultura Augusto Samuel Boyd, con sede principal en Divisa, provincia de Herrera. Esta ley establece que, por tradición, se mantendrá la abreviatura INA para referirse a dicho instituto. En los meses anteriores se contabilizaban como personal permanente del MIDA.

^{11/} Inicia operaciones a partir del mes de Junio de 2024.

(-) Cantidad nula o cero.

(..) Dato no aplicable.

**Cuadro No.8 DIFERENCIAS EN EL SUELDO BRUTO MENSUAL Y NÚMERO DE FUNCIONARIOS,
PERMANENTES Y EVENTUALES, EN EL SECTOR PÚBLICO:
JUNIO DE 2024 - MAYO DE 2024**

ENTIDAD	PERMANENTES Y EVENTUALES ^{1/}						DIFERENCIAS			
	SUELDO BRUTO ^{2/} (En miles de B./.)			TOTAL FUNCIONARIOS			PERMANENTES		EVENTUALES ^{3/}	
	JUNIO	MAYO	VARIACIÓN ABSOLUTA	JUNIO	MAYO	VARIACIÓN ABSOLUTA	SUELDO BRUTO ^{2/} (En miles de B./.)	FUNCIO- NARIOS	SUELDO BRUTO ^{2/} (En miles de B./.)	FUNCIO- NARIOS
Total del Sector Público	439,780	433,821	5,959	262,330	259,427	2,903	2,201	615	3,758	2,288
Gobierno Central	275,942	273,269	2,673	171,034	169,104	1,930	600	493	2,073	1,437
Asamblea Nacional de Diputados	7,202	7,905	-703	4,185	4,561	-376	-51	-56	-652	-320
Contraloría General de la República	7,280	7,127	153	4,536	4,421	115	28	2	125	113
Ministerio de la Presidencia	3,221	3,242	-21	2,264	2,267	-3	-21	-3	-	-
Servicio de Protección Institucional	2,741	2,692	49	2,019	2,021	-2	49	-2	-	-
Ministerio de Gobierno	3,350	3,335	15	3,451	3,459	-8	6	-9	9	1
Ministerio de Seguridad Pública	44,137	43,903	234	32,587	32,639	-52	241	-47	-7	-5
Ministerio de Relaciones Exteriores	1,107	1,118	-11	671	699	-28	-8	-27	-3	-1
Ministerio de Educación	113,837	111,960	1,877	66,339	64,196	2,143	-751	382	2,628	1,761
Ministerio de Cultura	884	852	32	810	807	3	32	1	-	2
Ministerio de Comercio e Industrias	936	971	-35	781	791	-10	-19	-5	-16	-5
Ministerio de Obras Públicas	1,700	1,703	-3	1,880	1,884	-4	-5	-5	2	1
Ministerio de Desarrollo Agropecuario	3,905	3,906	-1	2,187	2,189	-2	5	4	-6	-6
Ministerio de Salud	41,168	40,293	875	20,749	20,580	169	808	109	67	60
Ministerio de Trabajo y Desarrollo Laboral	1,130	1,142	-12	1,027	1,031	-4	-5	1	-7	-5
Ministerio de Vivienda y Ordenamiento Territorial	715	705	10	652	652	-	10	-	-	-
Ministerio de Economía y Finanzas	4,004	4,024	-20	2,705	2,715	-10	-22	-11	2	1
Ministerio de Desarrollo Social	1,456	1,469	-13	1,501	1,507	-6	-13	-6	-	-
Ministerio del Ambiente	2,713	2,666	47	1,730	1,729	1	47	1	-	-
Ministerio de la Mujer ^{4/}	225	225	-	170	171	-1	2	1	-2	-2
Órgano Judicial	12,307	12,167	140	6,422	6,331	91	140	91	-	-
Procuraduría General de la Nación	12,633	12,465	168	7,292	7,198	94	168	94	-	-
Tribunal Electoral	5,214	5,486	-272	4,485	4,704	-219	-97	-3	-175	-216
Procuraduría de la Administración	449	439	10	247	247	-	10	-	-	-
Fiscalía General Electoral	614	618	-4	427	423	4	6	6	-10	-2
Tribunal de Cuentas	239	233	6	122	119	3	6	3	-	-
Fiscalía de Cuentas	243	244	-1	154	152	2	-1	1	-	1
Defensoría del Pueblo	327	329	-2	242	244	-2	-2	-2	-	-
Tribunal Administrativo Tributario	141	143	-2	87	87	-	-2	-	-	-
Tribunal Administrativo de la Función Pública ^{3/}	92	-	92	32	-	32	92	32	-	-
Representantes de Corregimientos	1,972	1,907	65	1,280	1,280	-	-53	-59	118	59
Sector Descentralizado	163,838	160,552	3,286	91,296	90,323	973	1,601	122	1,685	851
Instituciones Descentralizadas	129,816	126,429	3,387	65,069	64,190	879	1,679	38	1,708	841
Autoridad del Tránsito y Transporte Terrestre	1,189	1,136	53	1,261	1,209	52	-12	-14	65	66
Autoridad Nacional de los Servicios Públicos	948	955	-7	530	534	-4	-5	-3	-2	-1
Caja de Seguro Social	72,800	71,462	1,338	31,023	30,869	154	1,272	-18	66	172
Autoridad de Protección al Consumidor y Defensa de la Competencia	497	502	-5	488	492	-4	-5	-5	-	1
Sistema de Ahorro y Capitalización	61	62	-1	37	37	-	-1	-	-	-
Instituto para la Formación y Aprovechamiento de los Recursos Humanos	615	624	-9	669	675	-6	-9	-6	-	-
Instituto de Innovación Agropecuaria de Panamá	811	813	-2	508	507	1	-2	1	-	-
Instituto Panameño de Deportes	1,128	1,171	-43	1,119	1,126	-7	-38	-3	-5	-4
Instituto Nacional de Formación Profesional y Capacitación para el Desarrollo Humano	631	610	21	588	586	2	29	8	-8	-6
Instituto Técnico Superior Especializado	702	638	64	350	319	31	14	-11	50	42
Instituto Panameño de Habitación Especial	4,524	4,224	300	2,245	2,154	91	234	73	66	18
Autoridad Nacional para la Innovación Gubernamental	220	231	-11	108	111	-3	-11	-3	-	-
Instituto Panameño Autónomo Cooperativo	602	601	1	477	476	1	1	1	-	-
Autoridad de Turismo de Panamá	395	342	53	284	285	-1	53	-1	-	-
Instituto Conmemorativo Gorgas de Estudios de la Salud	770	768	2	405	402	3	1	2	1	1
Registro Público de Panamá	709	713	-4	679	681	-2	-4	-2	-	-
Universidad Autónoma de Chiriquí	6,126	6,068	58	2,322	2,322	-	32	5	26	-5
Universidad de Panamá	17,985	17,696	289	9,838	9,863	-25	109	9	180	-34
Universidad Especializada de Las Américas	1,936	1,568	368	876	707	169	-18	-6	386	175
Universidad Tecnológica de Panamá	7,752	6,787	965	3,827	3,377	450	70	22	895	428
Universidad Marítima Internacional de Panamá	448	456	-8	271	286	-15	3	-1	-11	-14
Sistema Estatal de Radio y Televisión	364	370	-6	310	310	-	-7	-1	1	1
Agencia Panameña de Alimentos ^{4/}	179	182	-3	118	124	-6	-3	-6	-	-
Dirección General de Contrataciones Públicas	193	192	1	109	108	1	1	1	-	-
Secretaría Nacional de Ciencia, Tecnología e Innovación	398	396	2	184	184	-	2	-	-	-
Autoridad de los Recursos Acuáticos de Panamá	525	538	-13	433	433	-	-12	-1	-1	1
Tribunal Administrativo de Contrataciones Públicas	111	111	-	53	53	-	-	-	-	-
Autoridad de la Micro, Pequeña y Mediana Empresa	289	297	-8	223	223	-	-8	-	-	-
Zona Franca del Barú	25	25	-	24	24	-	-	-	-	-
Secretaría Nacional de Discapacidad	294	290	4	225	223	2	4	2	-	-
Autoridad Nacional de Aduanas	1,773	1,774	-1	1,701	1,701	-	-	-	-1	-
Instituto Nacional de la Mujer	0	0	-	0	-	-	-	-	-	-
Secretaría Nacional de Niñez, Adolescencia y Familia	386	384	2	250	252	-2	2	-2	-	-
Autoridad Nacional de Administración de Tierras	793	799	-6	730	734	-4	-6	-4	-	-
Autoridad de Pasaportes de Panamá	158	161	-3	146	148	-2	-3	-2	-	-
Autoridad Nacional de Transparencia y Acceso a la Información	120	120	-	74	74	-	-	-	-	-
Superintendencia de Sujetos no Financieros	257	264	-7	113	115	-2	-7	-2	-	-
Autoridad Nacional de Descentralización	391	395	-4	296	294	2	-4	2	-	-
Benemérito Cuerpo de Bomberos de Panamá	2,240	2,256	-16	1,894	1,903	-9	-16	-9	-	-
Propanamá ^{5/}	122	123	-1	46	46	-	-1	-	-	-
Centro Nacional de Estudios en Técnicas de Imágenes Moleculares ^{3/}	-	-	-	-	-	-	-	-	-	-
Instituto de Meteorología e Hidrología de Panamá ^{6/}	212	200	12	103	97	6	12	6	-	-
Instituto Técnico Superior de Agro Tecnologías de las Américas ^{10/}	137	125	12	132	126	6	12	6	-	-

**Cuadro No.8 DIFERENCIAS EN EL SUELDO BRUTO MENSUAL Y NÚMERO DE FUNCIONARIOS,
PERMANENTES Y EVENTUALES, EN EL SECTOR PÚBLICO:
JUNIO DE 2024 - MAYO DE 2024 (Conclusión)**

ENTIDAD	PERMANENTES Y EVENTUALES ^{1/}						DIFERENCIAS			
	SUELDO BRUTO ^{2/} (En miles de B/.)			TOTAL FUNCIONARIOS			PERMANENTES		EVENTUALES ^{4/}	
	JUNIO	MAYO	VARIACIÓN ABSOLUTA	JUNIO	MAYO	VARIACIÓN ABSOLUTA	SUELDO BRUTO ^{2/} (En miles de B/.)	FUNCIO- NARIOS	SUELDO BRUTO ^{2/} (En miles de B/.)	FUNCIO- NARIOS
Empresas Públicas	21,364	21,541	-177	17,981	18,002	-21	-137	-21	-40	-
Autoridad Marítima de Panamá	2,030	2,051	-21	1,604	1,615	-11	-20	-10	-1	-1
Bingos Nacionales	31	31	-	37	37	-	-	-	-	-
Autoridad Aeronáutica Civil	1,436	1,447	-11	879	885	-6	-11	-6	-	-
Aeropuerto Internacional de Tocumen, S.A.	2,240	2,321	-81	1,561	1,553	8	-81	8	-	-
Instituto de Acueductos y Alcantarillados Nacionales	3,334	3,332	2	2,858	2,846	12	3	13	-1	-1
Instituto de Mercadeo Agropecuario ^{6/}	716	738	-22	753	765	-12	-2	-1	-20	-11
Empresa de Transmisión Eléctrica, S.A. ^{7/}	1,122	1,200	-78	525	535	-10	-78	-10	-	-
Lotería Nacional de Beneficencia	1,649	1,475	174	1,652	1,658	-6	174	-6	-	-
Zona Libre de Colón	709	713	-4	618	621	-3	-4	-3	-	-
Empresa de Generación Eléctrica, S. A.	43	43	-	14	15	-1	-	-1	-	-
Agencia del Área Panamá Pacífico	155	162	-7	95	95	-	-7	-	-	-
Autoridad de Aseo Urbano y Domiciliario	2,488	2,539	-51	2,491	2,487	4	-3	-2	-48	6
Empresa Nacional de Autopistas, S.A.	108	104	4	36	36	-	4	-	-	-
Empresa Metro de Panamá, S.A.	1,094	1,194	-100	718	726	-8	-99	-8	-1	-
Empresa Mercados Nacionales de la Cadena de Frio, S.A.	454	419	35	339	335	4	4	-3	31	7
Transporte Masivo de Pasajeros, S.A.	3,755	3,772	-17	3,801	3,793	8	-17	8	-	-
Intermediarios Financieros	12,658	12,582	76	8,246	8,131	115	59	105	17	10
Superintendencia de Bancos	818	804	14	411	405	6	14	6	-	-
Banco de Desarrollo Agropecuario	1,011	1,016	-5	774	773	1	4	-	-9	1
Banco Hipotecario Nacional	348	388	-40	324	320	4	-33	-8	-7	12
Banco Nacional de Panamá	6,040	5,997	43	3,745	3,679	66	43	66	-	-
Caja de Ahorros	3,727	3,669	58	2,568	2,531	37	24	39	34	-2
Superintendencia del Mercado de Valores	225	218	7	107	104	3	7	3	-	-
Instituto de Seguro Agropecuario	339	339	-	246	248	-2	1	-1	-1	-1
Superintendencia de Seguros y Reaseguros	150	151	-1	71	71	-	-1	-	-	-

^{1/} Incluye empleados transitorios y contingentes.

^{2/} Se excluyen los pagos por horas extras, vigencias expiradas, décimo tercer mes, gastos de representación, jubilaciones y funcionarios eventuales de proyectos de inversión.

^{3/} No están operando.

^{4/} Creada la Agencia Panameña de Alimentos mediante Ley 206 del 30 de marzo de 2021, la cual entró en vigencia el 1 de octubre de 2021; reemplaza a la Autoridad Panameña de Seguridad de Alimentos.

^{5/} Creada la Agencia para la Atorcación de Inversiones y la Promoción de las Exportaciones (Propanamá), adscrita al Ministerio de Relaciones Exteriores, mediante Decreto Ejecutivo No. 181-A del 27 de agosto de 2019.

^{6/} Incluye empleados del programa de inversión.

^{7/} No incluye pagos a observadores meteorólogos.

^{8/} Creada mediante Decreto Ejecutivo No.2 del 7 de marzo de 2022, reglamenta la Ley 209 de 22 de abril de 2021.

^{9/} Creado mediante Ley 375 de 8 de marzo de 2023, reemplaza al Instituto Nacional de la Mujer.

^{10/} Creada mediante la Ley No.168 del 8 de octubre de 2020, la cual reorganiza y moderniza el Instituto Nacional de Agricultura Augusto Samuel Boyd, con sede principal en Divisa, provincia de Herrera. Esta ley establece que, por tradición, se mantendrá la abreviatura INA para referirse a dicho instituto. En los meses anteriores se contabilizaban como personal permanente del MIDA.

(-) Cantidad nula o cero.

(.) Dato no aplicable.

**Cuadro No.9 DIFERENCIAS EN EL SUELDO BRUTO MENSUAL Y NÚMERO DE FUNCIONARIOS,
PERMANENTES Y EVENTUALES, EN EL SECTOR PÚBLICO:
JUNIO 2024-2023**

ENTIDAD	PERMANENTES Y EVENTUALES ^{1/}						DIFERENCIAS			
	SUELDO BRUTO ^{2/} (En miles de B./.)			TOTAL FUNCIONARIOS			PERMANENTES		EVENTUALES ^{1/}	
	JUNIO 2024	JUNIO 2023	VARIACIÓN ABSOLUTA	JUNIO 2024	JUNIO 2023	VARIACIÓN ABSOLUTA	SUELDO BRUTO ^{2/} (En miles de B./.)	FUNCIO- NARIOS	SUELDO BRUTO ^{2/} (En miles de B./.)	FUNCIO- NARIOS
Total del Sector Público	439,780	418,862	20,918	262,330	255,948	6,382	19,518	6,551	1,400	-169
Gobierno Central	275,942	262,047	13,895	171,034	166,254	4,780	11,441	3,815	2,454	965
Asamblea Nacional de Diputados	7,202	7,174	28	4,185	4,318	-133	308	17	-280	-150
Contraloría General de la República	7,280	6,598	682	4,536	4,333	203	781	317	-99	-114
Ministerio de la Presidencia	3,221	3,026	195	2,264	2,158	106	211	117	-16	-11
Servicio de Protección Institucional	2,741	2,537	204	2,019	1,919	100	204	100	-	-
Ministerio de Gobierno	3,350	3,412	-62	3,451	3,510	-59	35	15	-97	-74
Ministerio de Seguridad Pública	44,137	42,180	1,957	32,587	31,751	836	1,977	851	-20	-15
Ministerio de Relaciones Exteriores	1,107	1,080	27	671	673	-2	43	6	-16	-8
Ministerio de Educación	113,837	108,294	5,543	66,339	63,566	2,773	1,818	526	3,725	2,247
Ministerio de Cultura	884	749	135	810	680	130	128	120	7	10
Ministerio de Comercio e Industrias	936	990	-54	781	799	-18	27	42	-81	-60
Ministerio de Obras Públicas	1,700	1,809	-109	1,880	2,045	-165	-5	-43	-104	-122
Ministerio de Desarrollo Agropecuario	3,905	4,311	-406	2,187	2,755	-568	100	-5	-506	-563
Ministerio de Salud	41,168	39,569	1,599	20,749	20,286	463	1,339	262	260	201
Ministerio de Trabajo y Desarrollo Laboral	1,130	1,190	-60	1,027	1,077	-50	-48	-43	-12	-7
Ministerio de Vivienda y Ordenamiento Territorial	715	749	-34	652	679	-27	22	5	-56	-32
Ministerio de Economía y Finanzas	4,004	3,911	93	2,705	2,739	-34	90	-36	3	2
Ministerio de Desarrollo Social	1,456	1,523	-67	1,501	1,566	-65	20	11	-87	-76
Ministerio del Ambiente	2,713	2,658	55	1,730	1,788	-58	126	6	-71	-64
Ministerio de la Mujer	225	-	225	170	-	170	200	146	25	24
Órgano Judicial	12,307	10,404	1,903	6,422	6,052	370	1,911	374	-8	-4
Procuraduría General de la Nación	12,633	11,487	1,146	7,292	6,723	569	1,146	569	-	-
Tribunal Electoral	5,214	4,690	524	4,485	4,414	71	679	317	-155	-246
Procuraduría de la Administración	449	399	50	247	228	19	50	19	-	-
Fiscalía General Electoral	614	456	158	427	324	103	122	68	36	35
Tribunal de Cuentas	239	196	43	122	112	10	47	13	-4	-3
Fiscalía de Cuentas	243	225	18	154	136	18	19	17	-1	1
Defensoría del Pueblo	327	325	2	242	241	1	35	29	-33	-28
Tribunal Administrativo Tributario	141	138	3	87	82	5	3	5	-	-
Tribunal Administrativo de la Función Pública ^{3/}	92	-	-	32	-	-	92	32	-	-
Representantes de Corregimientos	1,972	1,967	5	1,280	1,300	-20	-39	-42	44	22
Sector Descentralizado	163,838	156,815	7,023	91,296	89,694	1,602	8,077	2,736	-1,054	-1,134
Instituciones Descentralizadas	129,816	124,066	5,750	65,069	63,744	1,325	6,827	2,423	-1,077	-1,098
Autoridad del Tránsito y Transporte Terrestre	1,189	910	279	1,261	965	296	249	266	30	30
Autoridad Nacional de los Servicios Públicos	948	848	100	530	505	25	92	20	8	5
Caja de Seguro Social	72,800	70,499	2,301	31,023	30,548	475	3,187	806	-886	-331
Autoridad de Protección al Consumidor y Defensa de la Competencia	497	498	-1	488	486	2	-7	-15	6	17
Sistema de Ahorro y Capitalización	61	67	-6	37	40	-3	-4	-2	-2	-1
Instituto para la Formación y Aprovechamiento de los Recursos Humanos	615	603	12	669	670	-1	87	114	-75	-115
Instituto de Innovación Agropecuaria de Panamá	811	798	13	508	509	-1	20	8	-7	-9
Instituto Panameño de Deportes	1,128	732	396	1,119	797	322	218	156	178	166
Instituto Nacional de Formación Profesional y Capacitación para el Desarrollo Humano	631	577	54	588	581	7	71	25	-17	-18
Instituto Técnico Superior Especializado	702	412	290	350	223	127	184	64	106	63
Instituto Panameño de Rehabilitación Especial	4,524	4,307	217	2,245	2,174	71	132	45	85	26
Autoridad Nacional para la Innovación Gubernamental	220	212	8	108	103	5	8	5	-	-
Instituto Panameño Autónomo Cooperativo	602	599	3	477	478	-1	44	43	-41	-44
Autoridad de Turismo de Panamá	395	350	45	284	286	-2	55	12	-10	-14
Instituto Conmemorativo Gorgas de Estudios de la Salud	770	687	83	405	353	52	30	18	53	34
Registro Público de Panamá	709	715	-6	679	683	-4	-16	-16	10	12
Universidad Autónoma de Chiriquí	6,126	6,076	50	2,322	2,286	36	-25	-16	75	52
Universidad de Panamá	17,985	17,269	716	9,838	9,843	-5	977	426	-261	-431
Universidad Especializada de Las Américas	1,936	3,026	-1,090	876	1,678	-802	26	-55	-1,116	-747
Universidad Tecnológica de Panamá	7,752	6,036	1,716	3,827	3,181	646	670	189	1,046	457
Universidad Marítima Internacional de Panamá	448	411	37	271	258	13	58	26	-21	-13
Sistema Estatal de Radio y Televisión	364	355	9	310	312	-2	10	-1	-1	-1
Agencia Panameña de Alimentos ^{4/}	179	152	27	118	110	8	27	8	-	-
Dirección General de Contrataciones Públicas	193	190	3	109	111	-2	3	-2	-	-
Secretaría Nacional de Ciencia, Tecnología e Innovación	398	394	4	184	183	1	4	1	-	-
Autoridad de los Recursos Acuáticos de Panamá	525	484	41	433	393	40	-3	-9	44	49
Tribunal Administrativo de Contrataciones Públicas	111	105	6	53	50	3	6	3	-	-
Autoridad de la Micro, Pequeña y Mediana Empresa	289	292	-3	223	227	-4	52	42	-55	-46
Zona Franca del Barú	25	24	1	24	23	1	2	3	-1	-2
Secretaría Nacional de Discapacidad	294	293	1	225	228	-3	3	-2	-2	-1
Autoridad Nacional de Aduanas	1,773	1,483	290	1,701	1,671	30	435	199	-145	-169
Instituto Nacional de la Mujer	-	214	-214	-	171	-171	-178	-138	-36	-33
Secretaría Nacional de Niñez, Adolescencia y Familia	386	382	4	250	261	-11	24	5	-20	-16
Autoridad Nacional de Administración de Tierras	793	720	73	730	671	59	73	59	-	-
Autoridad de Pasaportes de Panamá	158	159	-1	146	149	-3	-1	-3	-	-
Autoridad Nacional de Transparencia y Acceso a la Información	120	115	5	74	72	2	5	3	-	-1
Superintendencia de Sujetos no Financieros	257	223	34	113	98	15	34	15	-	-
Autoridad Nacional de Descentralización	391	343	48	296	270	26	68	40	-20	-14
Benemérito Cuerpo de Bomberos de Panamá	2,240	2,196	44	1,894	1,959	-65	46	-62	-2	-3
Propanamá ^{5/}	122	116	6	46	43	3	6	3	-	-
Centro Nacional de Estudios en Técnicas de Imágenes Moleculares ^{3/}	-	-	-	-	-	-	-	-	-	-
Instituto de Meteorología e Hidrología de Panamá	212	194	18	103	95	8	18	8	-	-
Instituto Técnico Superior de Agro Tecnologías de las Américas	137	-	137	132	-	132	137	132	-	-

**Cuadro No.9 DIFERENCIAS EN EL SUELDO BRUTO MENSUAL Y NÚMERO DE FUNCIONARIOS,
PERMANENTES Y EVENTUALES, EN EL SECTOR PÚBLICO:
JUNIO 2024-2023 (Conclusión)**

ENTIDAD	PERMANENTES Y EVENTUALES ^{1/}						DIFERENCIAS			
	SUELDO BRUTO ^{2/} (En miles de B/.)			TOTAL FUNCIONARIOS			PERMANENTES		EVENTUALES ^{1/}	
	JUNIO 2024	JUNIO 2023	VARIACIÓN ABSOLUTA	JUNIO 2024	JUNIO 2023	VARIACIÓN ABSOLUTA	SUELDO BRUTO ^{2/} (En miles de B/.)	FUNCIO- NARIOS	SUELDO BRUTO ^{2/} (En miles de B/.)	FUNCIO- NARIOS
Empresas Públicas	21,364	20,871	493	17,981	17,984	-3	448	-41	45	38
Autoridad Marítima de Panamá	2,030	2,068	-38	1,604	1,627	-23	-37	-22	-1	-1
Bingos Nacionales	31	34	-3	37	37	-	-3	-	-	-
Autoridad Aeronáutica Civil	1,436	1,444	-8	879	889	-10	1	-3	-9	-7
Aeropuerto Internacional de Tocumen, S.A.	2,240	2,179	61	1,561	1,482	79	61	79	-	-
Instituto de Acueductos y Alcantarillados Nacionales	3,334	3,141	193	2,858	2,856	2	200	12	-7	-10
Instituto de Mercadeo Agropecuario	716	734	-18	753	773	-20	13	4	-31	-24
Empresa de Transmisión Eléctrica, S.A. ^{6/}	1,122	1,118	4	525	530	-5	4	-5	-	-
Lotería Nacional de Beneficencia	1,649	1,398	251	1,652	1,599	53	251	53	-	-
Zona Libre de Colón	709	769	-60	618	598	20	-53	10	-7	10
Empresa de Generación Eléctrica, S. A.	43	42	1	14	15	-1	1	-1	-	-
Agencia del Área Panamá Pacífico	155	158	-3	95	97	-2	-3	-2	-	-
Autoridad de Aseo Urbano y Domiciliario	2,488	2,506	-18	2,491	2,506	-15	-35	-43	17	28
Empresa Nacional de Autopistas, S.A.	108	96	12	36	34	2	12	2	-	-
Empresa Metro de Panamá, S.A.	1,094	1,071	23	718	717	1	27	3	-4	-2
Empresa Mercados Nacionales de la Cadena de Frío, S.A.	454	388	66	339	308	31	-21	-13	87	44
Transporte Masivo de Pasajeros, S.A.	3,755	3,725	30	3,801	3,916	-115	30	-115	-	-
Intermediarios Financieros	12,658	11,878	780	8,246	7,966	280	802	354	-22	-74
Superintendencia de Bancos	818	740	78	411	392	19	78	19	-	-
Banco de Desarrollo Agropecuario	1,011	999	12	774	776	-2	6	-14	6	12
Banco Hipotecario Nacional	348	457	-109	324	377	-53	-77	-10	-32	-43
Banco Nacional de Panamá	6,040	5,511	529	3,745	3,555	190	541	199	-12	-9
Caja de Ahorros	3,727	3,449	278	2,568	2,428	140	224	133	54	7
Superintendencia del Mercado de Valores	225	212	13	107	105	2	13	2	-	-
Instituto de Seguro Agropecuario	339	344	-5	246	256	-10	33	31	-38	-41
Superintendencia de Seguros y Reaseguros	150	166	-16	71	77	-6	-16	-6	-	-

^{1/} Incluye empleados transitorios y contingentes.

^{2/} Se excluyen los pagos por horas extras, vigencias expiradas, décimo tercer mes, gastos de representación, jubilaciones y funcionarios eventuales de proyectos de inversión.

^{3/} No están operando.

^{4/} Creada la Agencia Panameña de Alimentos mediante Ley 206 del 30 de marzo de 2021, la cual entró en vigencia el 1 de octubre de 2021; reemplaza a la Autoridad Panameña de Seguridad de Alimentos.

^{5/} Creada la Agencia para la Atracción de Inversiones y la Promoción de las Exportaciones (Propanamá), adscrita al Ministerio de Relaciones Exteriores, mediante Decreto Ejecutivo No. 181-A del 27 de agosto de 2019.

^{6/} No incluye pagos a observadores meteorólogos.

(-) Cantidad nula o cero.

(.) Dato no aplicable.

**Cuadro No.10 SUELDO BRUTO MENSUAL Y NÚMERO DE FUNCIONARIOS, PERMANENTES Y EVENTUALES,
EN EL SECTOR PÚBLICO JUNIO DE 2023**

ENTIDAD	SUELDO BRUTO ^{1/} (En miles de Balboas)			FUNCIONARIOS			SUELDO BRUTO ^{2/} (En miles de Balboas)		
	TOTAL	PERMANENTES	EVENTUALES ^{3/}	TOTAL	PERMANENTES	EVENTUALES ^{3/}	TOTAL SUELDO PROMEDIO	PERMANENTES	EVENTUALES ^{3/}
Total del Sector Público	418,862	389,304	29,558	255,948	229,540	26,408	1,637	1,696	1,119
Gobierno Central	262,047	244,698	17,349	166,254	149,665	16,589	1,576	1,635	1,046
Asamblea Nacional de Diputados	7,174	5,556	1,618	4,318	3,036	1,282	1,661	1,830	1,262
Contraloría General de la República	6,598	5,900	698	4,333	3,633	700	1,523	1,624	997
Ministerio de la Presidencia	3,026	3,010	16	2,158	2,147	11	1,402	1,402	1,455
Servicio de Protección Institucional	2,537	2,537	-	1,919	1,919	-	1,322	1,322	..
Ministerio de Gobierno	3,412	3,271	141	3,510	3,407	103	972	960	1,369
Ministerio de Seguridad Pública	42,180	41,522	658	31,751	31,170	581	1,328	1,332	1,133
Ministerio de Relaciones Exteriores	1,080	999	81	673	615	58	1,605	1,624	1,397
Ministerio de Educación	108,294	101,014	7,280	63,566	56,315	7,251	1,704	1,794	1,004
Ministerio de Cultura	749	732	17	680	661	19	1,101	1,107	895
Ministerio de Comercio e Industrias	990	794	196	799	629	170	1,239	1,262	1,153
Ministerio de Obras Públicas	1,809	1,628	181	2,045	1,837	208	885	886	870
Ministerio de Desarrollo Agropecuario	4,311	3,732	579	2,755	2,102	653	1,565	1,775	887
Ministerio de Salud	39,569	35,834	3,735	20,286	16,827	3,459	1,951	2,130	1,080
Ministerio de Trabajo y Desarrollo Laboral	1,190	860	330	1,077	776	301	1,105	1,108	1,096
Ministerio de Vivienda y Ordenamiento Territorial	749	691	58	679	646	33	1,103	1,070	1,758
Ministerio de Economía y Finanzas	3,911	3,892	19	2,739	2,727	12	1,428	1,427	1,583
Ministerio de Desarrollo Social	1,523	1,436	87	1,566	1,490	76	973	964	1,145
Ministerio del Ambiente	2,658	2,585	73	1,788	1,722	66	1,487	1,501	1,106
Ministerio de la Mujer									
Órgano Judicial	10,404	10,396	8	6,052	6,048	4	1,719	1,719	2,000
Procuraduría General de la Nación	11,487	11,487	-	6,723	6,723	-	1,709	1,709	..
Tribunal Electoral	4,690	3,394	1,296	4,414	3,017	1,397	1,063	1,125	928
Procuraduría de la Administración	399	399	-	228	228	-	1,750	1,750	..
Fiscalía General Electoral	456	295	161	324	190	134	1,407	1,553	1,201
Tribunal de Cuentas	196	192	4	112	109	3	1,750	1,761	1,333
Fiscalía de Cuentas	225	219	6	136	133	3	1,654	1,647	2,000
Defensoría del Pueblo	325	292	33	241	213	28	1,349	1,371	1,179
Tribunal Administrativo Tributario	138	138	-	82	82	-	1,683	1,683	..
Tribunal Administrativo de la Función Pública ^{3/}	-	-	-	-	-	-	-	-	..
Representantes de Corregimientos	1,967	1,893	74	1,300	1,263	37	1,513	1,499	2,000
Sector Descentralizado	156,815	144,606	12,209	89,694	79,875	9,819	1,748	1,810	1,243
Instituciones Descentralizadas	124,066	112,995	11,071	63,744	55,150	8,594	1,946	2,049	1,288
Autoridad del Tránsito y Transporte Terrestre	910	875	35	965	929	36	943	942	972
Autoridad Nacional de los Servicios Públicos	848	848	-	505	505	-	1,679	1,679	..
Caja de Seguro Social	70,499	67,622	2,877	30,548	28,958	1,590	2,308	2,335	1,809
Autoridad de Protección al Consumidor y Defensa de la Competencia	498	433	65	486	434	52	1,025	998	1,250
Sistema de Ahorro y Capitalización	67	59	8	40	32	8	1,675	1,844	1,000
Instituto para la Formación y Aprovechamiento de los Recursos Humanos	603	452	151	670	469	201	900	964	751
Instituto de Innovación Agropecuaria de Panamá	798	791	7	509	500	9	1,568	1,582	778
Instituto Panameño de Deportes	732	624	108	797	689	108	918	906	1,000
Instituto Nacional de Formación Profesional y Capacitación para el Desarrollo Humano	577	470	107	581	455	126	993	1,033	849
Instituto Técnico Superior Especializado	412	397	15	223	210	13	1,848	1,890	1,154
Instituto Panameño de Rehabilitación Especial	4,307	4,295	12	2,174	2,168	6	1,981	1,981	2,000
Autoridad Nacional para la Innovación Gubernamental	212	212	-	103	103	-	2,058	2,058	..
Instituto Panameño Autónomo Cooperativo	599	545	54	478	423	55	1,253	1,288	982
Autoridad de Turismo de Panamá	350	338	12	286	269	17	1,224	1,257	706
Instituto Conmemorativo Gorgas de Estudios de la Salud	687	672	15	353	338	15	1,946	1,988	1,000
Registro Público de Panamá	715	703	12	683	674	9	1,047	1,043	1,333
Universidad Autónoma de Chiriquí	6,076	5,824	252	2,286	1,975	311	2,658	2,949	810
Universidad de Panamá	17,269	12,625	4,644	9,843	5,478	4,365	1,754	2,305	1,064
Universidad Especializada de Las Américas	3,026	1,249	1,777	1,678	706	972	1,803	1,769	1,828
Universidad Tecnológica de Panamá	6,036	5,561	475	3,181	2,909	272	1,898	1,912	1,746
Universidad Marítima Internacional de Panamá	411	344	67	258	204	54	1,593	1,686	1,241
Sistema Estatal de Radio y Televisión	355	330	25	312	292	20	1,138	1,130	1,250
Agencia Panameña de Alimentos ^{4/}	152	152	-	110	110	-	1,382	1,382	..
Dirección General de Contrataciones Públicas	190	190	-	111	111	-	1,712	1,712	..
Secretaría Nacional de Ciencia, Tecnología e Innovación	394	394	-	183	183	-	2,153	2,153	..
Autoridad de los Recursos Acuáticos de Panamá	484	473	11	393	379	14	1,232	1,248	786
Tribunal Administrativo de Contrataciones Públicas	105	105	-	50	50	-	2,100	2,100	..
Autoridad de la Micro, Pequeña y Mediana Empresa	292	237	55	227	181	46	1,286	1,309	1,196
Zona Franca del Barú	24	21	3	23	19	4	1,043	1,105	750
Secretaría Nacional de Discapacidad	293	289	4	228	225	3	1,285	1,284	1,333
Autoridad Nacional de Aduanas	1,483	1,331	152	1,671	1,494	177	887	891	859
Instituto Nacional de la Mujer	214	178	36	171	138	33	1,251	1,290	1,091
Secretaría Nacional de Niñez, Adolescencia y Familia	382	362	20	261	245	16	1,464	1,478	1,250
Autoridad Nacional de Administración de Tierras	720	720	-	671	671	-	1,073	1,073	..
Autoridad de Pasaportes de Panamá	159	159	-	149	149	-	1,067	1,067	..
Autoridad Nacional de Transparencia y Acceso a la Información	115	103	12	72	64	8	1,597	1,609	1,500
Superintendencia de Sujetos no Financieros	223	223	-	98	98	-	2,276	2,276	..
Autoridad Nacional de Descentralización	343	300	43	270	236	34	1,270	1,271	1,265
Benemérito Cuerpo de Bomberos de Panamá	2,196	2,179	17	1,959	1,939	20	1,121	1,124	850
Propanamá	116	116	-	43	43	-	2,698	2,698	..
Centro Nacional de Estudios en Técnicas de Imágenes Moleculares ^{3/}	-	-	-	-	-	-	-	-	..
Instituto de Meteorología e Hidrología de Panamá ^{3/}	194	194	-	95	95	-	2,042	2,042	..

**Cuadro No.10 SUELDO BRUTO MENSUAL Y NÚMERO DE FUNCIONARIOS, PERMANENTES Y EVENTUALES,
EN EL SECTOR PÚBLICO: JUNIO DE 2023 (Conclusión)**

ENTIDAD	SUELDO BRUTO ^{1/} (En miles de Balboas)			FUNCIONARIOS			SUELDO BRUTO ^{1/} (En miles de Balboas)		
	TOTAL	PERMANENTES	EVENTUALES ^{2/}	TOTAL	PERMANENTES	EVENTUALES ^{2/}	TOTAL SUELDO PROMEDIO	PERMANENTES	EVENTUALES ^{2/}
Empresas Públicas	20,871	20,109	762	17,984	17,151	833	1,161	1,172	915
Autoridad Marítima de Panamá	2,068	2,057	11	1,627	1,621	6	1,271	1,269	1,833
Bingos Nacionales	34	34	-	37	37	-	919	919	..
Autoridad Aeronáutica Civil	1,444	1,426	18	889	877	12	1,624	1,626	1,500
Aeropuerto Internacional de Tocumen, S.A.	2,179	2,179	-	1,482	1,482	-	1,470	1,470	..
Instituto de Acueductos y Alcantarillados Nacionales ^{5/}	3,141	3,098	43	2,856	2,798	58	1,100	1,107	741
Instituto de Mercadeo Agropecuario ^{6/}	734	349	385	773	297	476	950	1,175	809
Empresa de Transmisión Eléctrica, S.A. ^{7/}	1,118	1,118	-	530	530	-	2,109	2,109	..
Lotería Nacional de Beneficencia	1,398	1,398	-	1,599	1,599	-	874	874	..
Zona Libre de Colón	769	646	123	598	521	77	1,286	1,240	1,597
Empresa de Generación Eléctrica, S. A.	42	42	-	15	15	-	2,800	2,800	..
Agencia del Área Panamá Pacífico	158	158	-	97	97	-	1,629	1,629	..
Autoridad de Aseo Urbano y Domiciliario	2,506	2,331	175	2,506	2,307	199	1,000	1,010	879
Empresa Nacional de Autopestas, S.A.	96	96	-	34	34	-	2,824	2,824	..
Empresa Metro de Panamá, S.A.	1,071	1,064	7	717	712	5	1,494	1,494	1,400
Empresa Mercados Nacionales de la Cadena de Frio, S.A.	388	388	-	308	308	-	1,260	1,260	..
Transporte Masivo de Panamá, S.A.	3,725	3,725	-	3,916	3,916	-	951	951	..
Intermediarios Financieros	11,878	11,502	376	7,966	7,574	392	1,491	1,519	959
Superintendencia de Bancos	740	740	-	392	392	-	1,888	1,888	..
Banco de Desarrollo Agropecuario	999	872	127	776	645	131	1,287	1,352	969
Banco Hipotecario Nacional	457	360	97	377	279	98	1,212	1,290	990
Banco Nacional de Panamá	5,511	5,496	15	3,555	3,544	11	1,550	1,551	1,364
Caja de Ahorros	3,449	3,371	78	2,428	2,344	84	1,421	1,438	929
Superintendencia del Mercado de Valores	212	212	-	105	105	-	2,019	2,019	..
Instituto de Seguro Agropecuario	344	285	59	256	188	68	1,344	1,516	868
Superintendencia de Seguros y Reaseguros	166	166	-	77	77	-	2,156	2,156	..

^{1/} Incluye empleados transitorios y contingentes.

^{2/} Se excluyen los pagos por horas extras, vigencias expiradas, décimo tercer mes, gastos de representación, jubilaciones y funcionarios eventuales de proyectos de inversión.

^{3/} No están operando.

^{4/} Creada la Agencia Panameña de Alimentos mediante Ley 206 del 30 de marzo de 2021, la cual entró en vigencia el 1 de octubre de 2021; reemplaza a la Autoridad Panameña de Seguridad de Alimentos.

^{5/} A partir de enero 2023, la entidad hizo ajustes en el registro de los salarios reportados.

^{6/} Incluye empleados de Programa de Inversión.

^{7/} No incluye pagos a observadores meteorólogos a partir de enero 2023.

^{8/} Creada mediante Decreto Ejecutivo No.2 del 7 de marzo de 2022, reglamenta la Ley 209 de 22 de abril de 2021.

(-) Cantidad nula o cero.

(..) Dato no aplicable.

**CUADRO No.11 SUELDO BRUTO MENSUAL Y NÚMERO DE FUNCIONARIOS, PERMANENTES Y EVENTUALES,
EN EL SECTOR PÚBLICO: MAYO DE 2024**

ENTIDAD	SUELDO BRUTO ^{1/} (En miles de Balboas)			FUNCIONARIOS			SUELDO BRUTO ^{1/} (En miles de Balboas)		
	TOTAL	PERMANENTES	EVENTUALES ^{2/}	TOTAL	PERMANENTES	EVENTUALES ^{3/}	TOTAL SUELDO PROMEDIO	PERMANENTES	EVENTUALES ^{2/}
Total del Sector Público	433,821	406,621	27,200	259,427	235,476	23,951	1,672	1,727	1,136
Gobierno Central	273,269	255,539	17,730	169,104	152,987	16,117	1,616	1,670	1,100
Asamblea Nacional de Diputados	7,905	5,915	1,990	4,561	3,109	1,452	1,733	1,903	1,371
Contraloría General de la República	7,127	6,653	474	4,421	3,948	473	1,612	1,685	1,002
Ministerio de la Presidencia	3,242	3,242	-	2,267	2,267	-	1,430	1,430	..
Servicio de Protección Institucional	2,692	2,692	-	2,021	2,021	-	1,332	1,332	..
Ministerio de Gobierno	3,335	3,300	35	3,459	3,431	28	964	962	1,250
Ministerio de Seguridad Pública	43,903	43,258	645	32,639	32,068	571	1,345	1,349	1,130
Ministerio de Relaciones Exteriores	1,118	1,050	68	699	648	51	1,599	1,620	1,333
Ministerio de Educación	111,960	103,583	8,377	64,196	56,459	7,737	1,744	1,835	1,083
Ministerio de Cultura	852	828	24	807	780	27	1,056	1,062	889
Ministerio de Comercio e Industrias	971	840	131	791	676	115	1,228	1,243	1,139
Ministerio de Obras Públicas	1,703	1,628	75	1,884	1,799	85	904	905	882
Ministerio de Desarrollo Agropecuario	3,906	3,827	79	2,189	2,093	96	1,784	1,828	823
Ministerio de Salud	40,293	36,365	3,928	20,580	16,980	3,600	1,958	2,142	1,091
Ministerio de Trabajo y Desarrollo Laboral	1,142	817	325	1,031	732	299	1,108	1,116	1,087
Ministerio de Vivienda y Ordenamiento Territorial	705	703	2	652	651	1	1,081	1,080	2,000
Ministerio de Economía y Finanzas	4,024	4,004	20	2,715	2,702	13	1,482	1,482	1,538
Ministerio de Desarrollo Social	1,469	1,469	-	1,507	1,507	-	975	975	..
Ministerio del Ambiente	2,666	2,664	2	1,729	1,727	2	1,542	1,543	1,000
Ministerio de la Mujer ^{4/}	225	198	27	171	145	26	1,316	1,366	1,038
Órgano Judicial	12,167	12,167	-	6,331	6,331	-	1,922	1,922	..
Procuraduría General de la Nación	12,465	12,465	-	7,198	7,198	-	1,732	1,732	..
Tribunal Electoral	5,486	4,170	1,316	4,704	3,337	1,367	1,166	1,250	963
Procuraduría de la Administración	439	439	-	247	247	-	1,777	1,777	..
Fiscalía General Electoral	618	411	207	423	252	171	1,461	1,631	1,211
Tribunal de Cuentas	233	233	-	119	119	-	1,958	1,958	..
Fiscalía de Cuentas	244	239	5	152	149	3	1,605	1,604	1,667
Defensoría del Pueblo	329	329	-	244	244	-	1,348	1,348	..
Tribunal Administrativo Tributario	143	143	-	87	87	-	1,644	1,644	..
Tribunal Administrativo de la Función Pública ^{3/}	-	-	-	-	-	-	-	-	..
Representantes de Corregimientos	1,907	1,907	-	1,280	1,280	-	1,490	1,490	..
Sector Descentralizado	160,552	151,082	9,470	90,323	82,489	7,834	1,778	1,832	1,209
Instituciones Descentralizadas	126,429	118,143	8,286	64,190	57,535	6,655	1,970	2,053	1,245
Autoridad del Tránsito y Transporte Terrestre	1,136	1,136	-	1,209	1,209	-	940	940	..
Autoridad Nacional de los Servicios Públicos	955	945	10	534	528	6	1,788	1,790	1,667
Caja de Seguro Social	71,462	69,537	1,925	30,869	29,782	1,087	2,315	2,335	1,771
Autoridad de Protección al Consumidor y Defensa de la Competencia	502	431	71	492	424	68	1,020	1,017	1,044
Sistema de Ahorro y Capitalización	62	56	6	37	30	7	1,676	1,867	857
Instituto para la Formación y Aprovechamiento de los Recursos Humanos	624	548	76	675	589	86	924	930	884
Instituto de Innovación Agropecuaria de Panamá	813	813	-	507	507	-	1,604	1,604	..
Instituto Panameño de Deportes	1,171	880	291	1,126	848	278	1,040	1,038	1,047
Instituto Nacional de Formación Profesional y Capacitación para el Desarrollo Humano	610	512	98	586	472	114	1,041	1,085	860
Instituto Técnico Superior Especializado	638	567	71	319	285	34	2,000	1,989	2,088
Instituto Panameño de Habilitación Especial	4,224	4,193	31	2,154	2,140	14	1,961	1,959	2,214
Autoridad Nacional para la Innovación Gubernamental	231	231	-	111	111	-	2,081	2,081	..
Instituto Panameño Autónomo Cooperativo	601	588	13	476	465	11	1,263	1,265	1,182
Autoridad de Turismo de Panamá	342	340	2	285	282	3	1,200	1,206	667
Instituto Conmemorativo Gorgas de Estudios de la Salud	768	701	67	402	354	48	1,910	1,980	1,396
Registro Público de Panamá	713	691	22	681	660	21	1,047	1,047	1,048
Universidad Autónoma de Chiriquí	6,068	5,767	301	2,322	1,954	368	2,613	2,951	818
Universidad de Panamá	17,696	13,493	4,203	9,863	5,895	3,968	1,794	2,289	1,059
Universidad Especializada de Las Américas	1,568	1,293	275	707	657	50	2,218	1,968	5,500
Universidad Tecnológica de Panamá	6,787	6,161	626	3,377	3,076	301	2,010	2,003	2,080
Universidad Marítima Internacional de Panamá	456	399	57	286	231	55	1,594	1,727	1,036
Sistema Estatal de Radio y Televisión	370	347	23	310	292	18	1,194	1,188	1,278
Agencia Panameña de Alimentos ^{4/}	182	182	-	124	124	-	1,468	1,468	..
Dirección General de Contrataciones Públicas	192	192	-	108	108	-	1,778	1,778	..
Secretaría Nacional de Ciencia, Tecnología e Innovación	396	396	-	184	184	-	2,152	2,152	..
Autoridad de los Recursos Acuáticos de Panamá	538	482	56	433	371	62	1,242	1,299	903
Tribunal Administrativo de Contrataciones Públicas	111	111	-	53	53	-	2,094	2,094	..
Autoridad de la Micro, Pequeña y Mediana Empresa	297	297	-	223	223	-	1,332	1,332	..
Zona Franca del Barú	25	23	2	24	22	2	1,042	1,045	1,000
Secretaría Nacional de Discapacidad	290	288	2	223	221	2	1,300	1,303	1,000
Autoridad Nacional de Aduanas	1,774	1,766	8	1,701	1,693	8	1,043	1,043	1,000
Secretaría Nacional de Niñez, Adolescencia y Familia	384	384	-	252	252	-	1,524	1,524	..
Autoridad Nacional de Administración de Tierras	799	799	-	734	734	-	1,089	1,089	..
Autoridad de Pasaportes de Panamá	161	161	-	148	148	-	1,088	1,088	..
Autoridad Nacional de Transparencia y Acceso a la Información	120	108	12	74	67	7	1,622	1,612	1,714
Superintendencia de Sujetos no Financieros	264	264	-	115	115	-	2,296	2,296	..
Autoridad Nacional de Descentralización	395	372	23	294	274	20	1,344	1,358	1,150
Benemérito Cuerpo de Bomberos de Panamá	2,256	2,241	15	1,903	1,886	17	1,185	1,188	882
Propanamá	123	123	-	46	46	-	2,674	2,674	..
Centro Nacional de Estudios en Técnicas de Imágenes Moleculares ^{3/}	-	-	-	-	-	-	-	-	..
Instituto de Meteorología e Hidrología de Panamá ^{3/}	200	200	-	97	97	-	2,062	2,062	..
Instituto Técnico Superior de Agro Tecnologías de las Américas ¹⁰	125	125	-	126	126	-	992	992	..

**CUADRO No.11 SUELDO BRUTO MENSUAL Y NÚMERO DE FUNCIONARIOS, PERMANENTES Y EVENTUALES,
EN EL SECTOR PÚBLICO: MAYO DE 2024 (Conclusión)**

ENTIDAD	SUELDO BRUTO ^{1/} (En miles de Balboas)			FUNCIONARIOS			SUELDO BRUTO ^{1/} (En miles de Balboas)		
	TOTAL	PERMANENTES	EVENTUALES ^{2/}	TOTAL	PERMANENTES	EVENTUALES ^{2/}	TOTAL SUELDO PROMEDIO	PERMANENTES	EVENTUALES ^{2/}
Empresas Públicas	21,541	20,694	847	18,002	17,131	871	1,197	1,208	972
Autoridad Marítima de Panamá	2,051	2,040	11	1,615	1,609	6	1,270	1,268	1,833
Bingos Nacionales	31	31	-	37	37	-	838	838	..
Autoridad Aeronáutica Civil	1,447	1,438	9	885	880	5	1,635	1,634	1,800
Aeropuerto Internacional de Tocumen, S.A.	2,321	2,321	-	1,553	1,553	-	1,495	1,495	..
Instituto de Acueductos y Alcantarillados Nacionales ^{5/}	3,332	3,295	37	2,846	2,797	49	1,171	1,178	755
Instituto de Mercadeo Agropecuario ^{6/}	738	364	374	765	302	463	965	1,205	808
Empresa de Transmisión Eléctrica, S.A. ^{7/}	1,200	1,200	-	535	535	-	2,243	2,243	..
Lotería Nacional de Beneficencia	1,475	1,475	-	1,658	1,658	-	890	890	..
Zona Libre de Colón	713	597	116	621	534	87	1,148	1,118	1,333
Empresa de Generación Eléctrica, S. A.	43	43	-	15	15	-	2,867	2,867	..
Agencia del Área Panamá Pacífico	162	162	-	95	95	-	1,705	1,705	..
Autoridad de Aseo Urbano y Domiciliario	2,539	2,299	240	2,487	2,266	221	1,021	1,015	1,086
Empresa Nacional de Autopistas, S.A.	104	104	-	36	36	-	2,889	2,889	..
Empresa Metro de Panamá, S.A.	1,194	1,190	4	726	723	3	1,645	1,646	1,333
Empresa Mercados Nacionales de la Cadena de Frío, S.A.	419	363	56	335	298	37	1,251	1,218	1,514
Transporte Masivo de Panamá, S.A.	3,772	3,772	-	3,793	3,793	-	994	994	..
Intermediarios Financieros	12,582	12,245	337	8,131	7,823	308	1,547	1,565	1,094
Superintendencia de Bancos	804	804	-	405	405	-	1,985	1,985	..
Banco de Desarrollo Agropecuario	1,016	874	142	773	631	142	1,314	1,385	1,000
Banco Hipotecario Nacional	388	316	72	320	277	43	1,213	1,141	1,674
Banco Nacional de Panamá	5,997	5,994	3	3,679	3,677	2	1,630	1,630	1,500
Caja de Ahorros	3,669	3,571	98	2,531	2,438	93	1,450	1,465	1,054
Superintendencia del Mercado de Valores	218	218	-	104	104	-	2,096	2,096	..
Instituto de Seguro Agropecuario	339	317	22	248	220	28	1,367	1,441	786
Superintendencia de Seguros y Reaseguros	151	151	-	71	71	-	2,127	2,127	..

^{1/} Incluye empleados transitorios y contingentes.

^{2/} Se excluyen los pagos por horas extras, vigencias expiradas, décimo tercer mes, gastos de representación, jubilaciones y funcionarios eventuales de proyectos de inversión.

^{3/} No están operando.

^{4/} Creada la Agencia Panameña de Alimentos mediante Ley 206 del 30 de marzo de 2021, la cual entró en vigencia el 1 de octubre de 2021; reemplaza a la Autoridad Panameña de Seguridad de Alimentos.

^{5/} A partir de enero 2023, la entidad hizo ajustes en el registro de los salarios reportados.

^{6/} Incluye empleados de Programa de Inversión.

^{7/} No incluye pagos a observadores meteorólogos a partir de enero 2023.

^{8/} Creada mediante Decreto Ejecutivo No.2 del 7 de marzo de 2022, reglamenta la Ley 209 de 22 de abril de 2021.

^{9/} Creado mediante Ley 375 de 8 de marzo de 2023; reemplaza al Instituto Nacional de la Mujer.

^{10/} Creada mediante la Ley No.168 del 8 de octubre de 2020, la cual reorganiza y moderniza el Instituto Nacional de Agricultura Augusto Samuel Boyd, con sede principal en Divisa, provincia de Herrera.

Esta ley establece que, por tradición, se mantendrá la abreviatura INA para referirse a dicho instituto. En los meses anteriores se contabilizaban como personal permanente del MIDA.

(-) Cantidad nula o cero.

(..) Dato no aplicable.