



**CONTRALORÍA GENERAL
DE LA REPÚBLICA**

INFORME DE LA PLANILLA DEL SECTOR PÚBLICO
Al 31 de agosto de 2024

Octubre de 2024

REPÚBLICA DE PANAMÁ
CONTRALORÍA GENERAL DE LA REPÚBLICA

Dirección Nacional de Asesoría Económica y Financiera

GERARDO SOLÍS
Contralor General

DAGOBERTO CORTEZ CASTRO
Subcontralor General

ZENIA VÁSQUEZ DE PALACIOS
Secretaria General

OMAR A. ARAÚZ
Director

HERALDO RÍOS CASTILLO
Subdirector

Departamento de Análisis e Informes Especiales

Asesores Económico-Financieros

Luis A. De Gracia R.
Coordinador

Dalia Rodríguez T.
Marisol Q. de Cheng
Otto R. Penso P.
Edilsa Torres E.



El Informe de la Planilla del Sector Público es preparado mensualmente por la Unidad de Análisis e Informes Especiales de la Dirección Nacional de Asesoría Económica y Financiera de la Contraloría General de la República, con el apoyo de la Dirección Nacional de Fiscalización General, y con información de la Dirección Nacional de Tecnologías de la Información y Comunicaciones y de los registros mensuales de planilla remitidos por las instituciones.

Esta información está disponible en la página web de la Contraloría General de la República (<https://www.contraloria.gob.pa/informes/planilla-sector-publico/>). Se autoriza la reproducción total o parcial de esta publicación sin previa autorización, únicamente se solicita que mencione a la Contraloría General de la República como fuente.

ÍNDICE GENERAL

	Pág.
RESUMEN	1
PLANILLA DEL SECTOR PÚBLICO: AGOSTO DE 2024	2
1 NÚMERO DE FUNCIONARIOS: AGOSTO 2024 Y 2023	2
1.1 SECTOR PÚBLICO	2
1.2 GOBIERNO CENTRAL	3
1.2.1 FUNCIONARIOS PERMANENTES Y EVENTUALES	3
1.2.2 FUNCIONARIOS PERMANENTES	4
1.2.3 FUNCIONARIOS EVENTUALES	5
1.3 SECTOR DESCENTRALIZADO	5
1.3.1 FUNCIONARIOS PERMANENTES Y EVENTUALES	5
1.3.2 FUNCIONARIOS PERMANENTES	6
1.3.3 FUNCIONARIOS EVENTUALES	7
2 SUELDO BRUTO: AGOSTO 2024 Y 2023	7
2.1 SECTOR PÚBLICO	7
2.2 GOBIERNO CENTRAL	9
2.2.1 SUELDO BRUTO TOTAL	9
2.2.2 SUELDO BRUTO PERMANENTES	9
2.2.3 SUELDO BRUTO EVENTUALES	10
2.3 SECTOR DESCENTRALIZADO	11
2.3.1 SUELDO BRUTO TOTAL	11
2.3.2 SUELDO BRUTO PERMANENTES	11
2.3.3 SUELDO BRUTO EVENTUALES	12

ÍNDICE DE GRÁFICAS

Pág.

I. NÚMERO DE FUNCIONARIOS: AGOSTO DE 2024

SECTOR PÚBLICO

GRÁFICA No.1	NÚMERO DE FUNCIONARIOS PERMANENTES Y EVENTUALES DEL SECTOR PÚBLICO: AGOSTO 2023 Y 2024	3
--------------	---	---

GOBIERNO CENTRAL

GRÁFICA No.2	NÚMERO DE FUNCIONARIOS PERMANENTES Y EVENTUALES DEL GOBIERNO CENTRAL: ENERO-AGOSTO DE 2023 Y 2024	4
--------------	--	---

GRÁFICA No.3	NÚMERO DE FUNCIONARIOS PERMANENTES DEL GOBIERNO CENTRAL: ENERO-AGOSTO DE 2023 Y 2024	4
--------------	---	---

GRÁFICA No.4	NÚMERO DE FUNCIONARIOS EVENTUALES DEL GOBIERNO CENTRAL: ENERO-AGOSTO DE 2023 Y 2024	5
--------------	--	---

SECTOR DESCENTRALIZADO

GRÁFICA No.5	NÚMERO DE FUNCIONARIOS PERMANENTES Y EVENTUALES DEL SECTOR DESCENTRALIZADO: ENERO-AGOSTO DE 2023 Y 2024	6
--------------	--	---

GRÁFICA No.6	NÚMERO DE FUNCIONARIOS PERMANENTES DEL SECTOR DESCENTRALIZADO: ENERO-AGOSTO DE 2023 Y 2024	6
--------------	---	---

GRÁFICA No.7	NÚMERO DE FUNCIONARIOS EVENTUALES DEL SECTOR DESCENTRALIZADO: ENERO-AGOSTO DE 2023 Y 2024	7
--------------	--	---

II. SUELDO BRUTO: AGOSTO DE 2024

SECTOR PÚBLICO

GRÁFICA No.8	SUELDO BRUTO DE FUNCIONARIOS PERMANENTES Y EVENTUALES DEL SECTOR PÚBLICO: AGOSTO 2023 Y 2024	8
--------------	---	---

GOBIERNO CENTRAL

GRÁFICA No.9	SUELDO BRUTO DE FUNCIONARIOS PERMANENTES Y EVENTUALES DEL GOBIERNO CENTRAL: ENERO-AGOSTO DE 2023 Y 2024	9
--------------	--	---

GRÁFICA No.10	SUELDO BRUTO DE FUNCIONARIOS PERMANENTES DEL GOBIERNO CENTRAL: ENERO-AGOSTO DE 2023 Y 2024	10
---------------	---	----

GRÁFICA No.11	SUELDO BRUTO DE FUNCIONARIOS EVENTUALES DEL GOBIERNO CENTRAL: ENERO-AGOSTO DE 2023 Y 2024	10
---------------	--	----

SECTOR DESCENTRALIZADO

GRÁFICA No.12	SUELDO BRUTO DE FUNCIONARIOS PERMANENTES Y EVENTUALES DEL SECTOR DESCENTRALIZADO: ENERO-AGOSTO DE 2023 Y 2024	11
---------------	--	----

GRÁFICA No.13	SUELDO BRUTO DE FUNCIONARIOS PERMANENTES DEL SECTOR DESCENTRALIZADO: ENERO-AGOSTO DE 2023 Y 2024	12
---------------	---	----

GRÁFICA No.14	SUELDO BRUTO DE FUNCIONARIOS EVENTUALES DEL SECTOR DESCENTRALIZADO: ENERO-AGOSTO DE 2023 Y 2024	12
---------------	--	----

ÍNDICE DE CUADROS

		Pág.
CUADRO No.1	NÚMERO DE FUNCIONARIOS DEL SECTOR PÚBLICO ENERO-AGOSTO: AÑOS 2024 Y 2023	2
CUADRO No.1a	NÚMERO DE FUNCIONARIOS DEL SECTOR PÚBLICO: POR TIPO DE CONTRATO: AGOSTO: AÑOS 2024 Y 2023	3
CUADRO No.2	SUELDO BRUTO DE LA PLANILLA DEL SECTOR PÚBLICO: ENERO-AGOSTO: AÑOS 2024 Y 2023	8
CUADRO No.2a	SUELDO BRUTO DE LA PLANILLA DEL SECTOR PÚBLICO: POR TIPO DE CONTRATO: AGOSTO: AÑOS 2024 Y 2023	8
CUADRO No.3	NÚMERO DE FUNCIONARIOS PERMANENTES Y EVENTUALES EN EL SECTOR PÚBLICO: ENERO-AGOSTO DE 2024	13
CUADRO No.4	SUELDO BRUTO MENSUAL Y ACUMULADO DE FUNCIONARIOS PERMANENTES Y EVENTUALES EN EL SECTOR PÚBLICO: ENERO-AGOSTO DE 2024	15
CUADRO No.5	NÚMERO DE FUNCIONARIOS PERMANENTES Y EVENTUALES EN EL SECTOR PÚBLICO: ENERO-AGOSTO DE 2023	17
CUADRO No.6	SUELDO BRUTO MENSUAL Y ACUMULADO DE FUNCIONARIOS PERMANENTES Y EVENTUALES EN EL SECTOR PÚBLICO: ENERO-AGOSTO DE 2023	19
CUADRO No.7	SUELDO BRUTO MENSUAL Y NÚMERO DE FUNCIONARIOS, PERMANENTES Y EVENTUALES, EN EL SECTOR PÚBLICO: AGOSTO DE 2024	21
CUADRO No.8	DIFERENCIAS EN EL SUELDO BRUTO MENSUAL Y NÚMERO DE FUNCIONARIOS, PERMANENTES Y EVENTUALES, EN EL SECTOR PÚBLICO: AGOSTO 2024 - JULIO 2024	23
CUADRO No.9	DIFERENCIAS EN EL SUELDO BRUTO MENSUAL Y NÚMERO DE FUNCIONARIOS, PERMANENTES Y EVENTUALES, EN EL SECTOR PÚBLICO: AGOSTO 2024 - AGOSTO 2023	25
CUADRO No.10	SUELDO BRUTO MENSUAL Y NÚMERO DE FUNCIONARIOS PERMANENTES Y EVENTUALES, EN EL SECTOR PÚBLICO: AGOSTO DE 2023	27
CUADRO No.11	SUELDO BRUTO MENSUAL Y NÚMERO DE FUNCIONARIOS, PERMANENTES Y EVENTUALES, EN EL SECTOR PÚBLICO: JULIO DE 2024	29

**RESUMEN
PLANILLA DEL SECTOR PÚBLICO
AGOSTO 2024**

En agosto de 2024, el Sector Público de Panamá cuenta con un total de 260,830 funcionarios y un Sueldo Bruto de B/.430.8 millones. De estos funcionarios, 235,650 son permanentes y 25,180 eventuales, correspondiendo 169,221 al Gobierno Central y 91,609 en el Sector Descentralizado.

El Sueldo Bruto se descompone en B/.254.1 millones para permanentes y B/.18.9 millones para eventuales, con B/.273.1 millones para el Gobierno Central y B/.157.7 millones para el Sector Descentralizado.

En comparación con el mes anterior, la planilla de agosto 2024 refleja un aumento de 1,971 funcionarios, principalmente en instituciones como la Caja de Seguro Social, el Ministerio de Educación y la Asamblea Nacional de Diputados.

Con respecto a julio de 2024, la planilla de agosto de 2024 registró un incremento de B/.7.2 millones (1.7%) en el Sueldo Bruto, principalmente en los funcionarios permanentes.

De igual manera, la comparación anual con agosto de 2023 muestra un incremento de 2,548 funcionarios (1.0%), representado en su mayoría por los permanentes 5,021 (2.2%) y una baja en los eventuales de 2,473 (8.9%). Dentro de las instituciones que aumentaron tenemos: El Ministerio de Educación, la Caja de Seguro Social, la Procuraduría General de la Nación y el Órgano Judicial.

Asimismo, en comparación con agosto de 2023, la planilla de agosto 2024 reflejó un aumento de B/.6.5 millones (1.5%) en el Sueldo Bruto, representado por los funcionarios permanentes que aumentaron en un B/.8.2 millones (2.1%) y una baja en los eventuales de B/.1.7 millones (5.4%).

PLANILLA DEL SECTOR PÚBLICO: AGOSTO DE 2024

Este informe presenta los datos de la Planilla del Sector Público correspondiente a agosto de 2024, incluyendo el número de funcionarios y los montos salariales pagados. Además, se comparan estos datos con el mes anterior y con agosto de 2023, se muestra el número promedio de funcionarios y el monto acumulado de salarios pagados. La fuente de esta información la constituyen los registros centrales de pago de la Contraloría General de la República y los informes de planillas remitidos por las Instituciones, cuyos pagos no se procesan en esta Institución.

El Sector Público se compone de 95 entidades, el presente informe cuenta con 94 entidades y una entidad que no está operando. Las 94 entidades se desglosan en: 29 del Gobierno Central, 41 Instituciones Descentralizadas, 16 Empresas Públicas y ocho Intermediarios Financieros. La misma excluye a la Autoridad del Canal de Panamá, patronatos y los municipios con excepción del pago a los Representantes de Corregimiento. Igualmente se excluyen los pagos por horas extras, vigencias expiradas, décimo tercer mes, gastos de representación, jubilaciones y funcionarios eventuales de proyectos de inversión.

En agosto de 2024, la planilla del Sector Público contó con 260,830 funcionarios y un Sueldo Bruto de B/.430.8 millones (ver Cuadros No.1 y No.2).

1 NÚMERO DE FUNCIONARIOS

1.1 SECTOR PÚBLICO

La planilla de agosto 2024, mostró un total de 260,830 funcionarios, de los cuales 235,650 son permanentes y 25,180 son eventuales (ver Cuadros No.1 y No.7).

En comparación con agosto de 2023, la planilla pagada del Sector Público registró un incremento de 2,548 funcionarios (1.0%), desglosados en un aumento de 5,021 funcionarios permanentes (2.2%) y de una baja en 2,473 en los eventuales (8.9%) (ver Cuadros No.1, y No.1a).

Con respecto a julio de 2024, la planilla pagada del Sector Público aumentó en 1,971 funcionarios (ver Cuadro No.8).

**Cuadro No.1 Número de Funcionarios del Sector Público
Enero-Agosto: Años 2024 y 2023**

Condición	2024	2023	Diferencia	Variación Porcentual
Promedio	255,571	251,227 (R)	4,344	1.7
Enero	239,223	239,922	-700	-0.3
Febrero	250,272	247,726	2,546	1.0
Marzo	255,360	249,388	5,972	2.4
Abril	258,266	249,620	8,646	3.5
Mayo	259,427	252,907	6,520	2.6
Junio	262,330	255,948	6,382	2.5
Julio	258,859	256,024	2,835	1.1
Agosto	260,830	258,282	2,548	1.0

Fuente: Informes mensuales revisados de la planilla del Sector Público.

(R) Cifras revisadas.

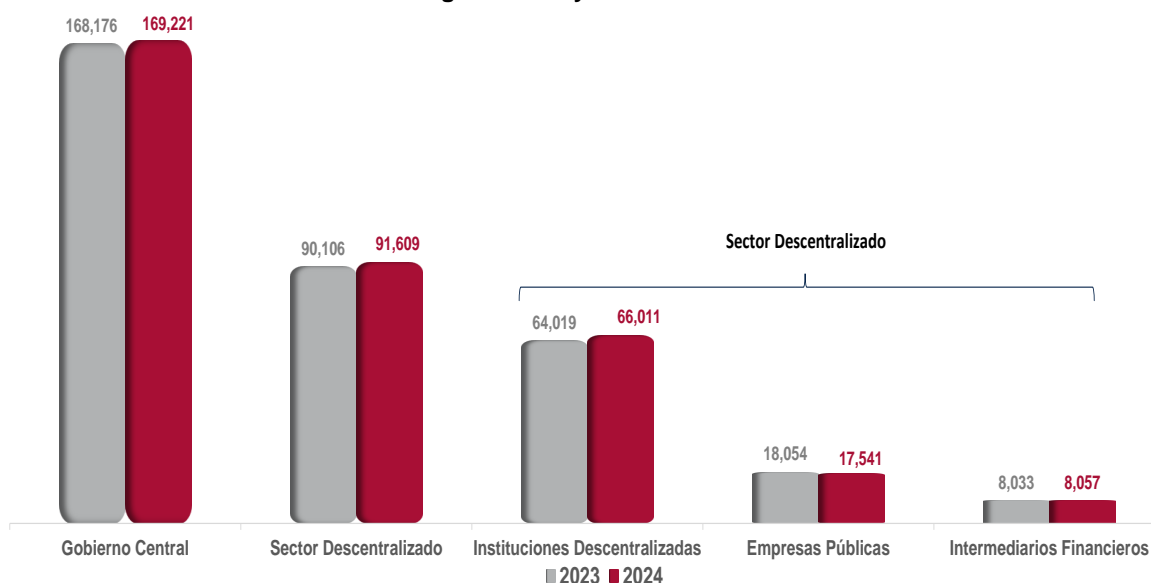
**Cuadro No.1a Número de Funcionarios del Sector Público:
Por Tipo de Contrato: Agosto 2024 y 2023**

Condición	2024	2023	Diferencia	Variación Porcentual
Total	260,830	258,282	2,548	1.0
Permanentes	235,650	230,629	5,021	2.2
Eventuales	25,180	27,653	-2,473	-8.9

Fuente: Informes mensuales revisados de la planilla del Sector Público.

Del total de 260,830 funcionarios en agosto de 2024, corresponden 169,221 al Gobierno Central y 91,609 al Sector Descentralizado, de los cuales 66,011 son funcionarios de las Instituciones Descentralizadas, 17,541 de las Empresas Públicas y 8,057 de los Intermediarios Financieros (ver Gráfica No.1).

**Gráfica No.1 Número de Funcionarios Permanentes y Eventuales del Sector Público:
Agosto 2023 y 2024**



Fuente: Informes mensuales revisados de la planilla del Sector Público.

1.2 GOBIERNO CENTRAL

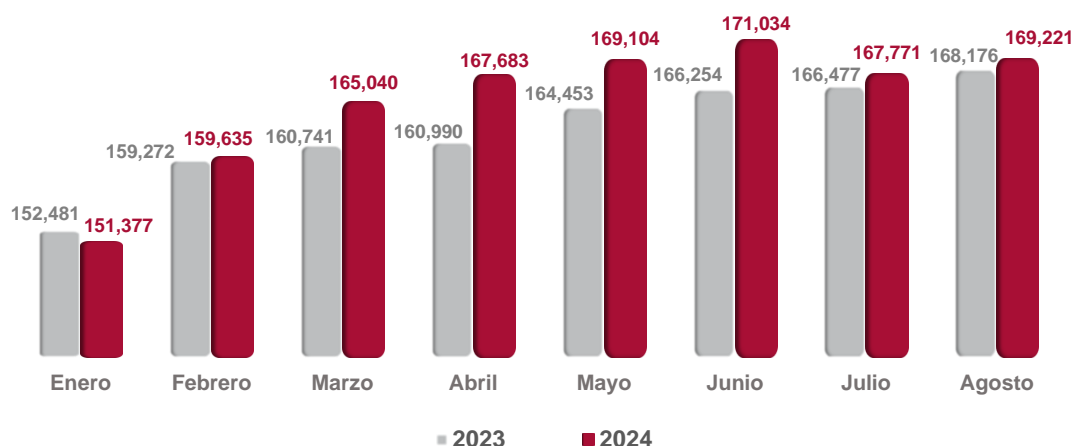
1.2.1 Funcionarios Permanentes y Eventuales

El Gobierno Central en agosto de 2024, presentó un total de 169,221 funcionarios, de los cuales 152,137 son permanentes y 17,084 son eventuales. En comparación con agosto 2023 refleja un aumento de 1,045 funcionarios (ver Cuadros No.7 y No.9).

Las instituciones que aumentaron el número total de funcionarios en agosto de 2024 con respecto a agosto 2023 están fundamentalmente: El Ministerio de Educación con 2,137, la Procuraduría General de la Nación con 537, el Órgano Judicial con 471, el Ministerio de Seguridad Pública con 444 y el Ministerio de Salud con 326 (ver Cuadro No.9).

Al comparar agosto de 2024 con respecto a julio de 2024, en el Gobierno Central se observa un aumento de 1,450 funcionarios en la planilla pagada (ver Cuadro No. 8).

**Gráfica No.2 Número de Funcionarios Permanentes y Eventuales del Gobierno Central:
Enero-Agosto 2023 y 2024**



Fuente: Informes mensuales revisados de la planilla del Sector Público.

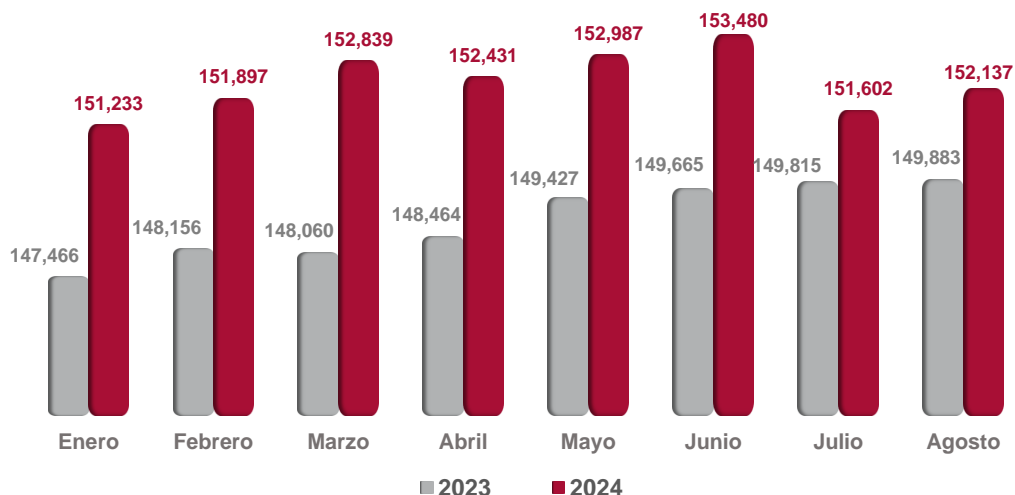
1.2.2 Funcionarios Permanentes

En agosto de 2024 el Gobierno Central registró un total de 152,137 funcionarios permanentes. Al comparar el número total de funcionarios permanentes de agosto de 2024 con agosto de 2023, se refleja un aumento de 2,254 funcionarios (1.5%) (ver Gráfica No.3 y Cuadros No.7 y No.9).

Este aumento se ubica, fundamentalmente, en las siguientes instituciones: El Ministerio de Seguridad Pública con 571, la Procuraduría General de la Nación con 537, el Órgano Judicial con 479, el Tribunal Electoral con 295, el Ministerio de Salud con 292, el Ministerio de Educación con 282 y la Contraloría General de la República con 273 (ver Cuadro No.9).

Con respecto a julio de 2024, la planilla de agosto de 2024, refleja un aumento de 535 funcionarios permanentes (ver Cuadro No.8).

**Gráfica No.3 Número de Funcionarios Permanentes del Gobierno Central:
Enero-Agosto 2023 y 2024**



Fuente: Informes mensuales revisados de la planilla del Sector Público.

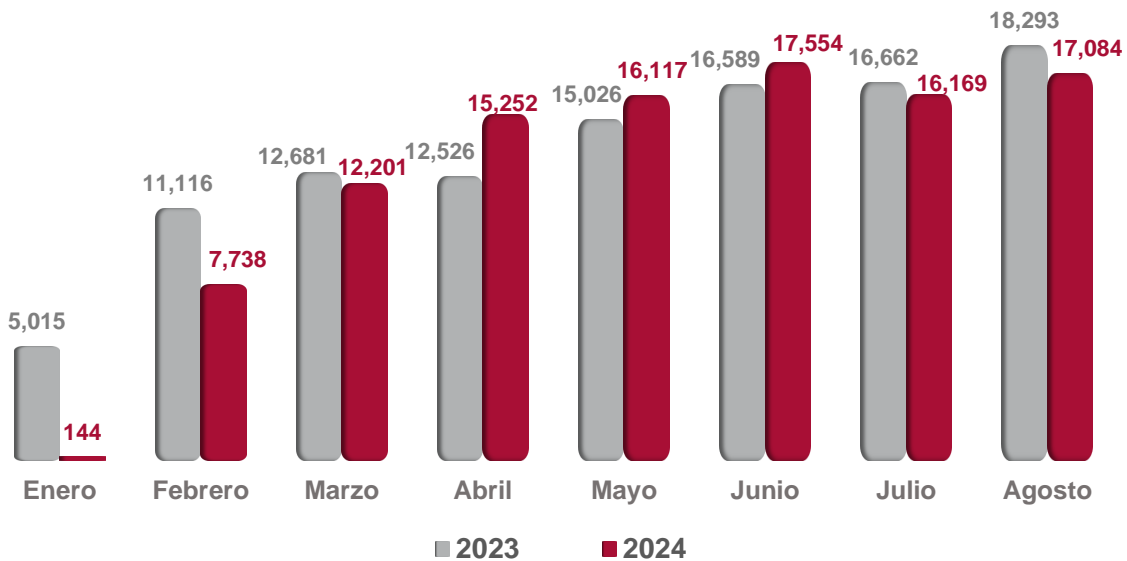
1.2.3 Funcionarios Eventuales

En agosto de 2024 el Gobierno Central mostró un total de 17,084 funcionarios eventuales y en agosto 2023 fue de 18,293 funcionarios, reflejando una disminución de 1,209 (6.6%) (ver Gráfica No.4, Cuadros No.7 y No.9).

Esta disminución se debió fundamentalmente, por la participación de las siguientes instituciones: La Asamblea Nacional de Diputados con 731, el Tribunal Electoral con 638, la Contraloría General de la República con 533 y el Ministerio de Desarrollo Agropecuario con 359 (ver Cuadro No.9).

Con respecto a julio de 2024, la planilla de agosto 2024 refleja una disminución de 915 funcionarios en el Gobierno Central (ver Cuadro No.8).

Gráfica No.4 Número de Funcionarios Eventuales del Gobierno Central: Enero-Agosto 2023 y 2024



Fuente: Informes mensuales revisados de la planilla del Sector Público.

1.3. SECTOR DESCENTRALIZADO

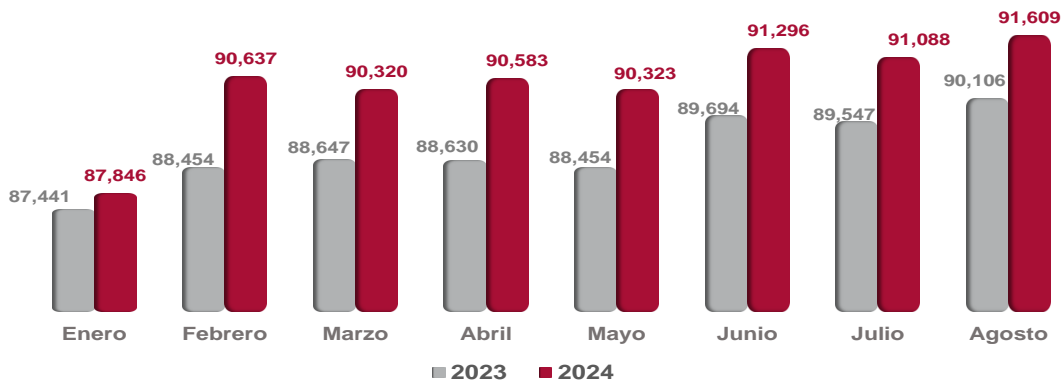
1.3.1 Funcionarios Permanentes y Eventuales

En agosto de 2024, la planilla pagada del Sector Descentralizado presentó un total de 91,609 funcionarios entre permanentes y eventuales, de los cuales 66,011 son funcionarios de las Instituciones Descentralizadas, 17,541 de las Empresas Públicas y 8,057 de los Intermediarios Financieros (ver Cuadro No.7).

Al comparar el número de funcionarios de agosto 2024 con agosto de 2023, se observa un incremento de 1,503 funcionarios (1.7%) (ver Gráfica No.5 y Cuadro No.9).

Con respecto a julio de 2024, la planilla de agosto de 2024 refleja un aumento de 521 funcionarios (0.6%) en el Sector Descentralizado (ver Cuadro No.8).

Gráfica No.5 Número de Funcionarios Permanentes y Eventuales del Sector Descentralizado: Enero-Agosto 2023 y 2024



Fuente: Informes mensuales revisados de la planilla del Sector Público.

1.3.2 Funcionarios Permanentes

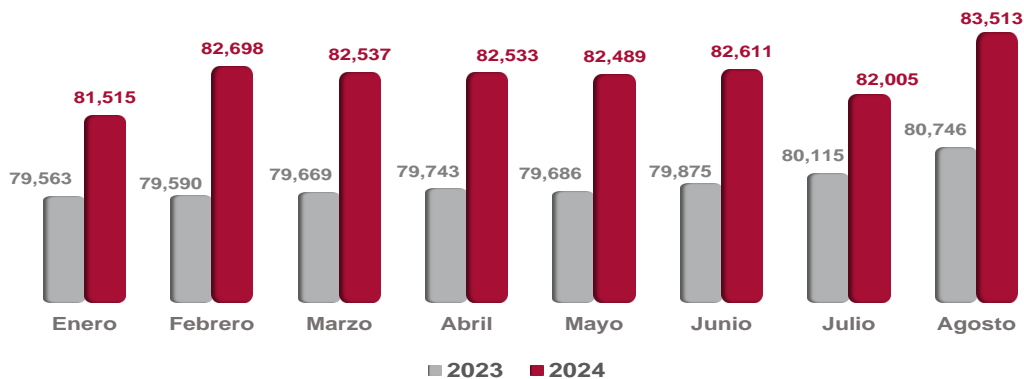
En agosto de 2024, el Sector Descentralizado alcanzó un total de 83,513 funcionarios permanentes (ver Cuadro No.7). Al comparar el número de funcionarios permanentes de agosto de 2024 con agosto de 2023, se refleja un alza de 2,767 funcionarios (3.4%) (ver Gráfica No.6 y Cuadro No.9).

Las Instituciones Descentralizadas en agosto de 2024, con respecto al mismo mes de 2023 incrementaron en 2,952, los Intermediarios Financieros en 212, mientras que las Empresas Públicas disminuyeron en 397 (ver Cuadro No.9).

Entre las instituciones que presentaron alza en el número de funcionarios permanentes en la planilla pagada de agosto 2024, con respecto a agosto de 2023 citamos: La Caja de Seguro Social con 2,052, la Universidad de Panamá con 422, la Autoridad de Tránsito y Transporte Terrestre con 239, el Banco Nacional de Panamá con 215, la Universidad Tecnológica de Panamá con 142 y el Instituto Panameño de Deportes con 127 (ver Cuadro No.9).

Con respecto a julio de 2024, la planilla de agosto 2024 reflejó incremento de 1,508 funcionarios en el Sector Descentralizado; donde las Instituciones Descentralizadas aumentaron en 1,712, las Empresas Públicas y los Intermediarios Financieros disminuyeron en 175 y 29, respectivamente (ver Cuadro No.8).

Gráfica No.6 Número de Funcionarios Permanentes del Sector Descentralizado: Enero-Agosto 2023 y 2024



Fuente: Informes mensuales revisados de la planilla del Sector Público.

1.3.3 Funcionarios Eventuales

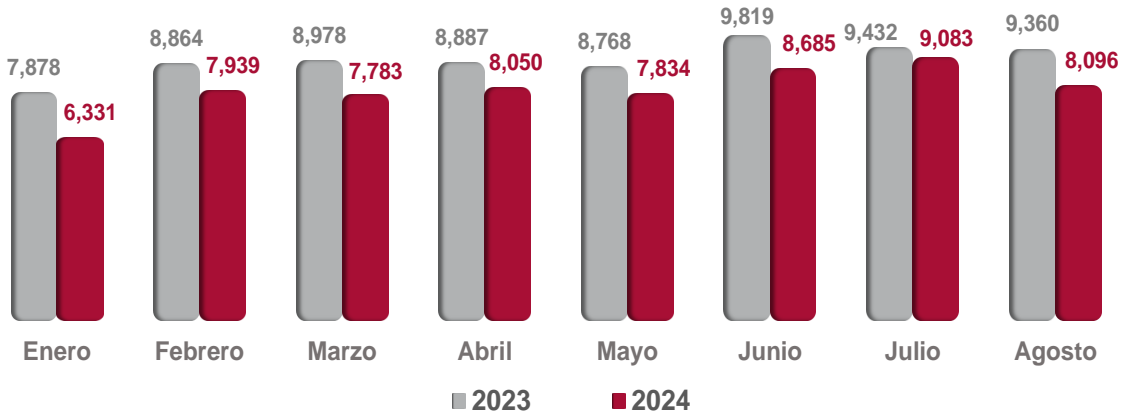
En agosto de 2024 el Sector Descentralizado presentó un total de 8,096 funcionarios eventuales mientras que en agosto 2023 fueron 9,360 reflejando una reducción de 1,264 (13.5%) (ver Gráfica No.7 y Cuadro No.9).

Las Instituciones Descentralizadas en agosto 2024, con respecto al mismo mes de 2023, disminuyeron en 960, los Intermediarios Financieros en 188 y las Empresas Públicas en 116 (ver Cuadro No.9).

Las instituciones que destacaron en esta disminución fueron: La Universidad de Panamá con 442, la Universidad Tecnológica de Panamá con 314, el Instituto de Mercadeo Agropecuario con 137, el Instituto para la Formación y Aprovechamiento de los Recursos Humanos con 123 y el Banco Hipotecario con 73 (ver Cuadro No.9).

Al comparar la planilla de agosto 2024, respecto al mes anterior, ésta disminuyó en 987 funcionarios; en donde las Instituciones Descentralizadas disminuyeron en 852, las Empresas Públicas en 88 y los Intermediarios Financieros en 47 (ver Cuadro No.8).

Gráfica No.7 Número de Funcionarios Eventuales del Sector Descentralizado: Enero-Agosto 2023 y 2024



Fuente: Informes mensuales revisados de la planilla del Sector Público.

2 SUELDO BRUTO

2.1 SECTOR PÚBLICO

El Sueldo Bruto acumulado de la planilla del Sector Público en agosto de 2024 totalizó en B/.430.8 millones, de los cuales B/.400.8 millones corresponden a funcionarios permanentes y B/.29.9 millones a funcionarios eventuales (ver Cuadro No.7).

Al comparar el Sueldo Bruto total de agosto 2024 respecto a agosto 2023, éste presentó un aumento de B/.6.5 millones (1.5%). Desglosados en aumento de sueldos permanentes con B/.8.2 millones y una reducción de B/.1.7 millones en eventuales (ver Cuadros No.2 y No.2a).

Con respecto a julio de 2024, en la planilla pagada de agosto de 2024 se observa un aumento de B/.7.2 millones (1.7%) (ver Cuadro No.8).

**Cuadro No.2 Sueldo Bruto de la Planilla del Sector Público:
Enero-Agosto: Años 2024 y 2023
(En miles de B/.)**

Condición	2024	2023	Diferencia	Variación Porcentual
Total	3,417,738	3,295,473	122,265	3.7
Enero	403,046 (R)	395,269	7,777	2.0
Febrero	424,198 (R)	406,554	17,644	4.3
Marzo	428,426	407,850	20,576	5.0
Abril	434,130	406,908	27,222	6.7
Mayo	433,821	413,879	19,942	4.8
Junio	439,780	418,862	20,918	5.0
Julio	423,561	421,895	1,666	0.4
Agosto	430,776	424,256	6,520	1.5

Fuente: Informes mensuales revisados de la planilla del Sector Público.
(R) Cifras revisadas.

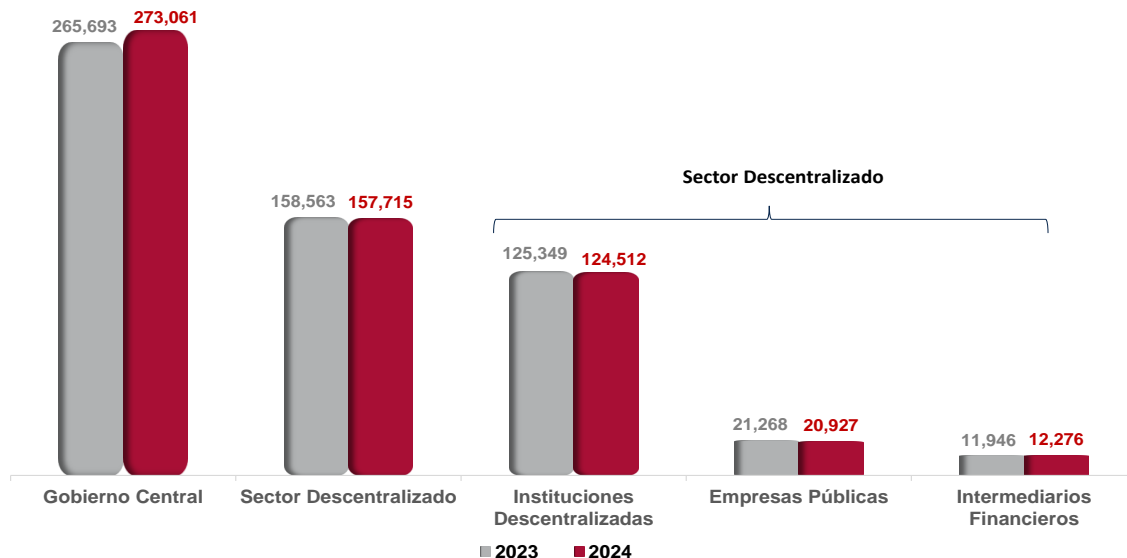
**Cuadro No. 2a Sueldo Bruto de la Planilla del Sector Público:
Por Tipo de Contrato: Agosto 2024 y 2023 (En miles de B/.)**

Condición	2024	2023	Diferencia	Variación Porcentual
Total	430,776	424,256	6,520	1.5
Permanentes	400,827	392,594	8,233	2.1
Eventuales	29,949	31,662	-1,713	-5.4

Fuente: Informes mensuales revisados de la planilla del Sector Público.

Desglosado por Sector, el monto de la planilla de agosto 2024 (B/.430.8 millones) comprende B/.273.1 millones pagados a funcionarios del Gobierno Central y B/.157.7 millones a funcionarios del Sector Descentralizado, del cual corresponden B/.124.5 millones a las Instituciones Descentralizadas, B/.20.9 millones de las Empresas Públicas y B/.12.3 millones en los Intermediarios Financieros (ver Gráfica No.8 y Cuadro No.7).

**Gráfica No.8 Sueldo Bruto de Funcionarios Permanente y Eventuales del Sector Público:
Enero-Agosto 2023 y 2024. En miles de B/.**



Fuente: Informes mensuales revisados de la planilla del Sector Público.

2.2 GOBIERNO CENTRAL

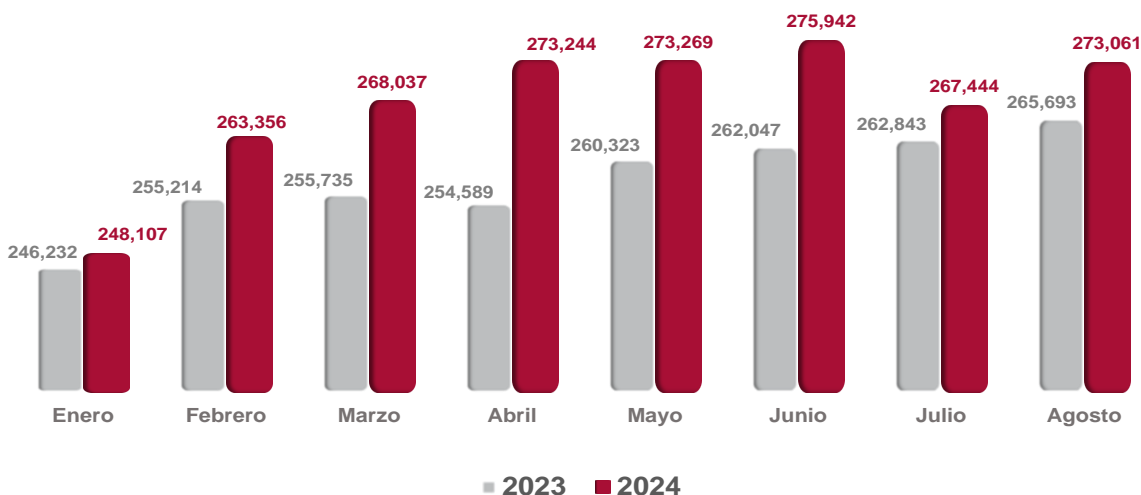
2.2.1 Sueldo Bruto Total

El Gobierno Central en agosto de 2024, registró un monto total de B/.273.1 millones entre funcionarios permanentes y eventuales (ver Cuadro No.7).

La planilla del Gobierno Central para agosto de 2024 con respecto a agosto de 2023, aumentó en B/.7.4 millones al pasar de B/.265.7 millones a B/.273.1 millones en el 2024 (ver Gráfico No.9 y Cuadro No.9).

El Sueldo Bruto pagado en la Planilla del Gobierno Central de agosto 2024, con respecto a julio de 2024, aumentó en B/.5.6 millones (ver Cuadro No.8).

Gráfica No.9 Sueldo Bruto de Funcionarios Permanentes y Eventuales del Gobierno Central: Enero-Agosto 2023 y 2024. En miles de B/.



Fuente: Informes mensuales revisados de la planilla del Sector Público

2.2.2 Sueldo Bruto Permanentes

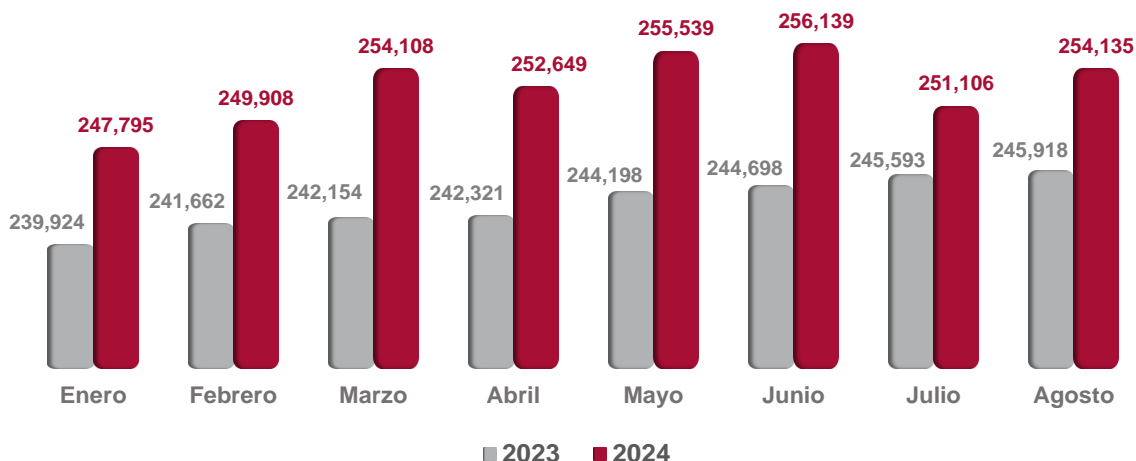
El Sueldo Bruto de funcionarios permanentes del Gobierno Central en agosto 2024 totalizó en B/.254.1 millones (ver Gráfica No.10 y Cuadro No.7).

Con respecto a agosto de 2023, el monto pagado al personal permanente del Gobierno Central reflejó un incremento de B/.8.2 millones (3.3%) (ver Cuadro No.9).

Los incrementos de agosto 2024 con respecto a agosto de 2023, se reflejan en las siguientes instituciones: El Órgano Judicial con B/.2.1 millones, el Ministerio de Salud con B/.1.1 millones, la Procuraduría General de la Nación con B/.968 mil, el Ministerio de Seguridad Pública con B/.943 mil, el Ministerio de Educación con B/.870 mil, la Contraloría General de la República con B/.758 mil y el Tribunal Electoral con B/.545 mil (ver Cuadro No.9).

Al ser comparado con el mes anterior, el Sueldo Bruto de los funcionarios permanentes del Gobierno Central de agosto 2024 aumentó en B/.3.0 millones (1.2%) (Ver Cuadro No.8).

**Gráfica No.10 Sueldo Bruto de Funcionarios Permanentes del Gobierno Central:
Enero-Agosto 2023 y 2024. En miles de B/.**



Fuente: Informes mensuales revisados de la planilla del Sector Público.

2.2.3 Sueldo Bruto Eventuales

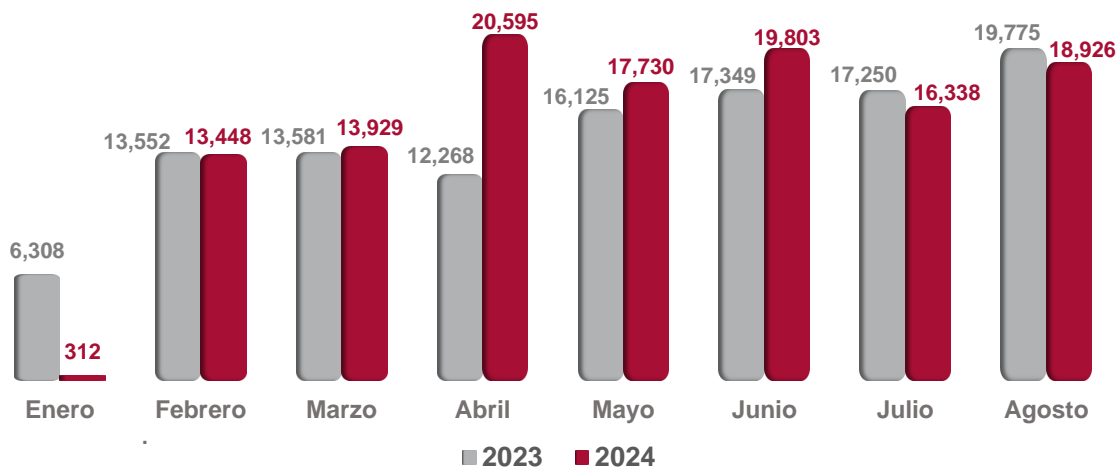
El Sueldo Bruto de funcionarios eventuales del Gobierno Central en agosto 2024, totalizó en B/.18.9 millones (ver Gráfica No.11 y Cuadro No.7).

En comparación con agosto de 2023, el monto pagado al personal eventual del Gobierno Central reflejó una baja de B/.849 mil; es decir (4.3%) (ver Cuadro No.9).

Entre las instituciones que disminuyeron respecto al año anterior tenemos: La Contraloría General de la República con B/.589 mil, el Tribunal Electoral con B/.373 mil, la Asamblea Nacional de Diputados con B/.333 mil y el Ministerio de Desarrollo Agropecuario con B/.325 mil (ver Cuadro No.9).

De julio a agosto de 2024 el Gobierno Central presentó un aumento de B/.2.6 millones en el monto pagado a eventuales (ver Cuadro No.8).

**Gráfica No.11 Sueldo Bruto de Funcionarios Eventuales del Gobierno Central:
Enero-Agosto 2023 y 2024. En miles de B/.**



Fuente: Informes mensuales revisados de la planilla del Sector Público.

2.3 SECTOR DESCENTRALIZADO

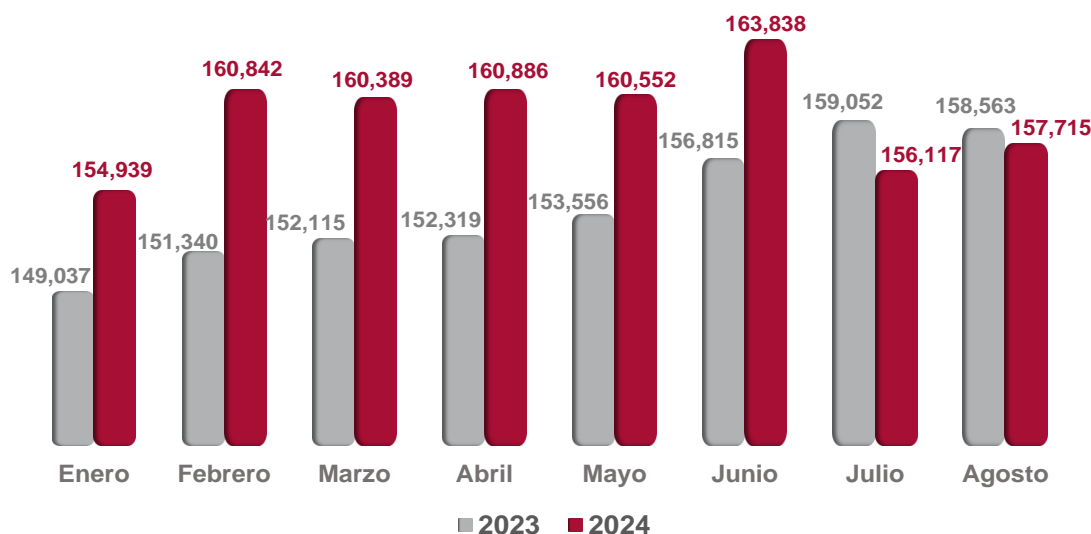
2.3.1 Sueldo Bruto Total

El Sector Descentralizado mostró en agosto de 2024, un Sueldo Bruto a funcionarios permanentes y eventuales de B/.157.7 millones (ver Cuadro No.7).

Con respecto a igual período de 2023, la planilla del Sector Descentralizado registró una disminución de B/.848 mil, al pasar de B/.158.6 millones a B/.157.7 millones en agosto 2024 (ver Gráfica No.12 y Cuadro No.9).

Al ser comparado con el monto de julio de 2024, se observa un aumento de B/.1.6 millones (1.0%) (ver Cuadro No.8).

Gráfica No.12 Sueldo Bruto de Funcionarios Permanentes y Eventuales del Sector Descentralizado: Enero-Agosto 2023 y 2024. En miles de B/.



Fuente: Informes mensuales revisados de la planilla del Sector Público.

2.3.2 Sueldo Bruto Permanentes

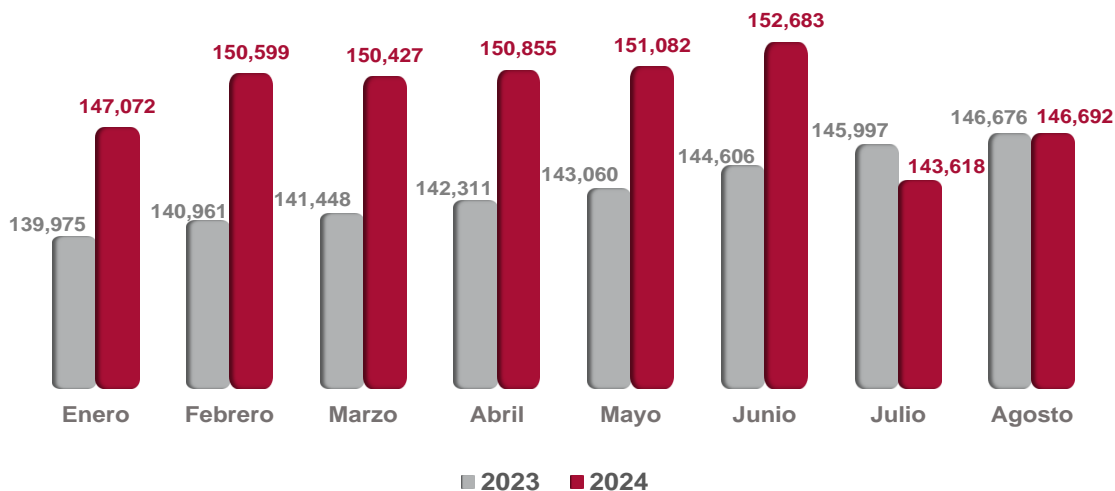
El Sueldo Bruto de los funcionarios permanentes del Sector Descentralizado en agosto de 2024, alcanzó un monto de B/.146.7 millones (ver Gráfica No.13 y Cuadro No.7).

Con respecto agosto de 2023, el monto pagado al personal permanente presentó un aumento de B/.16.0 mil (ver Cuadro No.9).

Al comparar agosto 2024 con agosto 2023, las instituciones que registraron los mayores incrementos fueron: La Universidad de Panamá con B/.941 mil, el Banco Nacional de Panamá con B/.528 mil, la Autoridad del Tránsito y Transporte Terrestre con B/.194 mil, el Instituto Técnico Superior Especializado con B/.171 mil, el Instituto Panameño de Deportes con B/.164 mil, el Aeropuerto Internacional de Tocumen, S. A. con B/.152 mil y la Autoridad de la Micro, Pequeña y Mediana Empresa con B/.138 (ver Cuadro No.9).

Al ser comparada con el monto de julio 2024, el Sueldo Bruto de empleados permanentes registró un aumento B/.3.1 millones (2.1%) (ver Cuadro No.8).

Gráfica No.13 Sueldo Bruto de Funcionarios Permanentes del Sector Descentralizado: Enero-Agosto 2023 y 2024. En miles de B/.



Fuente: Informes mensuales revisados de la planilla del Sector Público.

2.3.3 Sueldo Bruto Eventuales

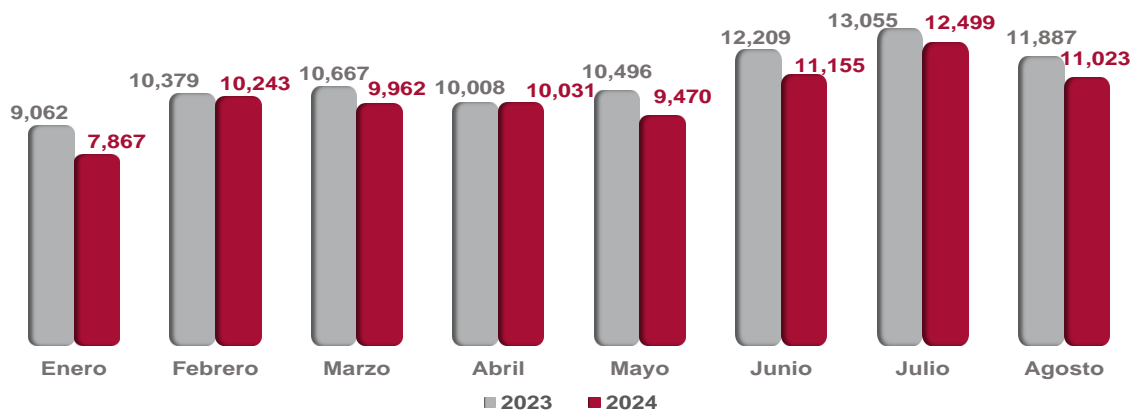
El Sueldo Bruto de los funcionarios eventuales del Sector Descentralizado en agosto de 2024, alcanzó un monto de B/.11.0 millones (ver Gráfica No.14 y Cuadro No.7).

Al ser comparada con agosto de 2023, el monto pagado al personal eventual del Sector Descentralizado, disminuyó en B/.864 mil (7.3%) (ver Cuadro No.9).

Las instituciones que presentaron disminuciones en agosto 2024 con respecto agosto de 2023 fueron: La Universidad de Panamá con B/.563 mil, la Caja de Seguro Social con B/.229 mil, la Universidad Tecnológica de Panamá con B/.157 mil y el Instituto de Mercadeo Agropecuario con B/.106 mil (ver Cuadro No.9).

Con respecto a julio de 2024, la planilla de funcionarios eventuales del Sector Descentralizado disminuyó en B/.1.5 millones (11.8%) (ver Cuadro No.8).

Gráfica No.14 Sueldo Bruto de Funcionarios Eventuales del Sector Descentralizado: Enero-Agosto 2023 y 2024. En miles de B/.



Fuente: Informes mensuales revisados de la planilla del Sector Público.

**Cuadro No.3 NÚMERO DE FUNCIONARIOS, PERMANENTES Y EVENTUALES,
EN EL SECTOR PÚBLICO: ENERO - AGOSTO DE 2024**

ENTIDAD	ENERO	FEBRERO	MARZO	ABRIL	MAYO	JUNIO	JULIO	AGOSTO	PROMEDIO MENSUAL
TOTAL SECTOR PÚBLICO	239,223	250,272	255,360	258,266	259,427	262,330	258,859	260,830	255,571
Gobierno Central	151,377	159,635	165,040	167,683	169,104	171,034	167,771	169,221	165,108
Asamblea Nacional de Diputados	3,065	3,630	4,330	4,456	4,561	4,185	2,924	3,414	3,821
Contraloría General de la República	3,723	3,723	4,411	4,407	4,421	4,536	4,539	4,535	4,287
Ministerio de la Presidencia	2,161	2,252	2,255	2,261	2,267	2,264	2,156	2,097	2,214
Servicio de Protección Institucional	2,030	2,030	2,026	2,021	2,021	2,019	1,980	1,964	2,011
Ministerio de Gobierno	3,453	3,475	3,470	3,459	3,459	3,451	3,395	3,377	3,442
Ministerio de Seguridad Pública	31,789	32,413	33,053	32,700	32,639	32,587	32,473	32,077	32,466
Ministerio de Relaciones Exteriores	631	681	681	680	699	671	606	599	656
Ministerio de Educación	56,155	58,637	60,045	62,893	64,196	66,339	66,621	67,130	62,752
Ministerio de Cultura	663	698	702	728	807	810	786	769	745
Ministerio de Comercio e Industrias	671	761	769	775	791	781	743	730	753
Ministerio de Obras Públicas	1,815	1,894	1,893	1,886	1,884	1,880	1,840	1,765	1,857
Ministerio de Desarrollo Agropecuario	2,119	2,308	2,319	2,312	2,189	2,187	2,146	2,185	2,221
Ministerio de Salud	17,043	19,236	20,606	20,535	20,580	20,749	20,858	20,739	20,043
Ministerio de Trabajo y Desarrollo Laboral	731	1,029	1,022	982	1,031	1,027	944	991	970
Ministerio de Vivienda y Ordenamiento Territorial	613	651	656	654	652	652	627	619	641
Ministerio de Economía y Finanzas	2,728	2,743	2,741	2,728	2,715	2,705	2,651	2,633	2,706
Ministerio de Desarrollo Social	1,493	1,488	1,510	1,507	1,507	1,501	1,470	1,465	1,493
Ministerio de Ambiente	1,721	1,726	1,731	1,733	1,729	1,730	1,694	1,699	1,720
Ministerio de la Mujer	129	160	164	169	171	170	158	159	160
Órgano Judicial	6,108	6,249	6,274	6,314	6,331	6,422	6,420	6,564	6,335
Procuraduría General de la Nación	7,061	7,071	7,083	7,128	7,198	7,292	7,253	7,297	7,173
Tribunal Electoral	3,164	4,279	4,781	4,829	4,704	4,485	4,166	4,134	4,318
Procuraduría de la Administración	235	236	238	241	247	247	248	256	244
Fiscalía General Electoral	208	384	400	399	423	427	425	421	386
Tribunal de Cuentas	111	117	118	119	119	122	121	118	118
Fiscalía de Cuentas	142	147	150	152	152	154	154	151	150
Defensoría del Pueblo	242	243	242	243	244	242	242	245	243
Tribunal Administrativo Tributario	90	89	89	89	87	87	87	86	88
Tribunal Administrativo de la Función Pública	-	-	-	-	-	32	44	48	16
Representantes de Corregimientos	1,283	1,285	1,281	1,283	1,280	1,280	-	954	1,081
Sector Descentralizado	87,846	90,637	90,320	90,583	90,323	91,296	91,088	91,609	90,463
Instituciones Descentralizadas	62,599	64,792	64,384	64,572	64,190	65,069	65,151	66,011	64,596
Autoridad del Tránsito y Transporte Terrestre	908	1,279	1,291	1,281	1,209	1,261	1,177	1,164	1,196
Autoridad Nacional de los Servicios Públicos	509	522	527	530	534	530	524	505	523
Caja de Seguro Social	31,622	31,906	31,152	31,232	30,869	31,023	30,959	32,873	31,455
Autoridad de Protección al Consumidor y Defensa de la Competencia	417	487	485	489	492	488	483	484	478
Sistema de Ahorro y Capitalización	39	39	37	37	37	37	36	34	37
Instituto para la Formación y Aprovechamiento de los Recursos Humanos	464	673	678	677	675	669	630	612	635
Instituto de Innovación Agropecuaria de Panamá	496	496	509	506	507	508	506	502	504
Instituto Panameño de Deportes	686	1,081	1,103	1,123	1,126	1,119	1,089	1,079	1,051
Instituto Nacional de Formación Profesional y Capacitación para el Desarrollo Humano	451	564	576	581	586	588	576	567	561
Instituto Técnico Superior Especializado	250	283	300	317	319	350	368	372	320
Instituto Panameño de Habilitación Especial	2,119	2,130	2,131	2,123	2,154	2,245	2,263	2,264	2,179
Autoridad Nacional para la Innovación Gubernamental	108	107	109	109	111	108	88	77	102
Instituto Panameño Autónomo Cooperativo	427	473	475	477	476	477	469	488	470
Autoridad de Turismo de Panamá	264	274	285	283	285	284	255	246	272
Instituto Conmemorativo Gorgas de Estudios de la Salud	343	388	395	398	402	405	403	405	392
Registro Público de Panamá	667	673	669	682	681	679	666	653	671
Universidad Autónoma de Chiriquí	2,231	2,305	2,295	2,290	2,322	2,322	2,312	2,285	2,295
Universidad de Panamá	10,189	10,115	10,069	9,950	9,863	9,838	9,899	10,004	9,991
Universidad Especializada de Las Américas	813	777	817	819	707	876	1,159	873	855
Universidad Tecnológica de Panamá	2,555	3,006	3,282	3,358	3,377	3,827	4,032	3,400	3,355
Universidad Marítima Internacional de Panamá	210	257	272	283	286	271	283	282	268
Sistema Estatal de Radio y Televisión	291	309	309	309	310	310	297	300	304
Agencia Panameña de Alimentos ^{2/}	122	122	122	124	124	118	117	108	120
Dirección General de Contrataciones Públicas	110	106	105	107	108	109	99	101	106
Secretaría Nacional de Ciencia, Tecnología e Innovación	183	186	186	184	184	184	184	181	184
Autoridad de los Recursos Acuáticos de Panamá	372	379	378	411	433	433	407	377	399
Tribunal Administrativo de Contrataciones Públicas	48	49	51	52	53	53	51	52	51
Autoridad de la Micro, Pequeña y Mediana Empresa	178	196	173	219	223	223	206	199	202
Zona Franca del Barú	16	20	24	24	24	24	24	23	22
Secretaría Nacional de Discapacidad	227	224	220	224	223	225	220	217	223
Autoridad Nacional de Aduanas	1,705	1,718	1,718	1,711	1,701	1,701	1,679	1,683	1,702
Secretaría Nacional de Niñez, Adolescencia y Familia	244	245	245	250	252	250	242	231	245
Autoridad Nacional de Administración de Tierras	685	732	731	735	734	730	711	639	712
Autoridad de Pasaportes de Panamá	149	148	147	145	148	146	133	137	144
Autoridad Nacional de Transparencia y Acceso a la Información	66	76	76	75	74	74	74	70	73
Superintendencia de Sujetos no Financieros	111	114	115	115	115	113	108	107	112
Autoridad Nacional de Descentralización	237	273	272	295	294	296	271	249	273
Benemérito Cuerpo de Bomberos de Panamá	1,941	1,916	1,913	1,905	1,903	1,894	1,878	1,892	1,905
Propanamá	48	48	47	47	46	46	39	41	45
Centro Nacional de Estudios en Técnicas de Imágenes Moleculares ^{3/}	-	-	-	-	-	-	-	-	-
Instituto de Meteorología e Hidrología de Panamá	98	96	95	95	97	103	102	103	99
Instituto Técnico Superior de Agro Tecnologías de las Américas	-	-	-	-	126	132	132	132	65

**Cuadro No.3 NÚMERO DE FUNCIONARIOS, PERMANENTES Y EVENTUALES,
EN EL SECTOR PÚBLICO: ENERO - AGOSTO DE 2024 (Conclusión)**

ENTIDAD	ENERO	FEBRERO	MARZO	ABRIL	MAYO	JUNIO	JULIO	AGOSTO	PROMEDIO MENSUAL
Empresas Públicas	17,203	17,697	17,811	17,816	18,002	17,981	17,804	17,541	17,732
Autoridad Marítima de Panamá	1,633	1,627	1,625	1,628	1,615	1,604	1,589	1,574	1,612
Bingos Nacionales	37	36	36	37	37	37	37	38	37
Autoridad Aeronáutica Civil	881	885	884	877	885	879	863	853	876
Aeropuerto Internacional de Tocumen, S.A.	1,534	1,514	1,530	1,546	1,553	1,561	1,573	1,549	1,545
Instituto de Acueductos y Alcantarillados Nacionales	2,851	2,848	2,852	2,853	2,846	2,858	2,850	2,812	2,846
Instituto de Mercadeo Agropecuario ^{4/}	295	735	747	760	765	753	718	616	674
Empresa de Transmisión Eléctrica, S.A.	526	526	534	532	535	525	519	522	527
Lotería Nacional de Beneficencia	1,609	1,622	1,649	1,651	1,658	1,652	1,652	1,612	1,638
Zona Libre de Colón	531	592	601	621	621	618	570	569	590
Empresa de Generación Eléctrica, S.A.	13	13	13	13	15	14	15	13	14
Agencia del Área Panamá Pacífico	93	92	92	95	95	95	86	75	90
Autoridad de Aseo Urbano y Domiciliario	2,276	2,366	2,367	2,366	2,487	2,491	2,490	2,487	2,416
Empresa Nacional de Autopistas, S.A.	34	35	36	36	36	36	32	22	33
Empresa Metro de Panamá, S.A.	719	710	716	711	726	718	716	714	716
Empresa Mercados Nacionales de la Cadena de Frío, S.A.	311	307	305	310	335	339	334	348	324
Transporte Masivo de Panamá, S.A.	3,860	3,789	3,824	3,780	3,793	3,801	3,760	3,737	3,793
Intermediarios Financieros	8,044	8,148	8,125	8,195	8,131	8,246	8,133	8,057	8,135
Superintendencia de Bancos	395	396	397	397	405	411	410	409	403
Banco de Desarrollo Agropecuario	641	688	725	769	773	774	749	686	726
Banco Hipotecario Nacional	357	355	351	349	320	324	267	258	323
Banco Nacional de Panamá	3,677	3,685	3,682	3,694	3,679	3,745	3,765	3,799	3,716
Caja de Ahorros	2,585	2,601	2,546	2,563	2,531	2,568	2,525	2,502	2,553
Superintendencia del Mercado de Valores	104	102	100	101	104	107	108	106	104
Instituto de Seguro Agropecuario	211	247	250	249	248	246	238	232	240
Superintendencia de Seguros y Reaseguros	74	74	74	73	71	71	71	65	72

Nota: Los empleados eventuales incluyen personal transitorios y contingentes.

^{1/} No estan operando.

^{2/} Creada la Agencia Panameña de Alimentos mediante Ley 206 del 30 de marzo de 2021, la cual entró en vigencia el 1 de octubre de 2021; reemplaza a la Autoridad Panameña de Seguridad de Alimentos.

^{4/} Incluye empleados de Programa de Inversión.

(-) Cantidad nula o cero.

**Cuadro No.4 SUELDO BRUTO MENSUAL Y ACUMULADO DE FUNCIONARIOS, PERMANENTES Y EVENTUALES,
EN EL SECTOR PÚBLICO: ENERO-AGOSTO DE 2024 (En miles de Balboas)**

ENTIDAD	ENERO (R)	FEBRERO (R)	MARZO	ABRIL	MAYO	JUNIO	JULIO	AGOSTO	MONTO ACUMULADO
TOTAL SECTOR PÚBLICO	403,046	424,198	428,426	434,130	433,821	439,780	423,561	430,776	3,417,738
Gobierno Central	248,107	263,356	268,037	273,244	273,269	275,942	267,444	273,061	2,142,459
Asamblea Nacional de Diputados	5,620	7,116	8,157	7,779	7,905	7,202	5,650	7,208	56,637
Contraloría General de la República	6,140	6,138	7,649	7,116	7,127	7,280	7,261	7,282	55,993
Ministerio de la Presidencia	3,086	3,362	3,203	3,234	3,242	3,221	2,871	2,826	25,045
Servicio de Protección Institucional	2,712	2,711	2,715	2,691	2,692	2,741	2,717	2,720	21,699
Ministerio de Gobierno	3,336	3,364	3,348	3,328	3,335	3,350	3,134	3,202	26,397
Ministerio de Seguridad Pública	42,692	44,048	44,504	43,982	43,903	44,137	43,571	43,062	349,899
Ministerio de Relaciones Exteriores	1,015	1,092	1,080	1,082	1,118	1,107	962	1,003	8,459
Ministerio de Educación	100,539	103,805	104,773	112,591	111,960	113,837	111,761	113,179	872,445
Ministerio de Cultura	732	771	780	813	852	884	813	854	6,499
Ministerio de Comercio e Industrias	813	959	944	933	971	936	860	876	7,292
Ministerio de Obras Públicas	1,620	1,755	1,696	1,689	1,703	1,585	1,569	1,569	13,317
Ministerio de Desarrollo Agropecuario	3,821	4,010	3,989	3,993	3,906	3,905	3,774	3,981	31,379
Ministerio de Salud	36,396	41,055	40,835	40,280	40,293	41,168	41,126	40,821	321,974
Ministerio de Trabajo y Desarrollo Laboral	821	1,177	1,140	1,095	1,142	1,130	964	1,135	8,604
Ministerio de Vivienda y Ordenamiento Territorial	659	703	722	711	705	715	609	663	5,487
Ministerio de Economía y Finanzas	3,985	4,040	4,018	4,002	4,024	4,004	3,807	3,959	31,839
Ministerio de Desarrollo Social	1,450	1,455	1,479	1,470	1,469	1,456	1,396	1,405	11,580
Ministerio de Ambiente	2,612	2,634	2,646	2,633	2,666	2,713	2,567	2,782	21,253
Ministerio de la Mujer	165	204	209	230	225	225	202	234	1,694
Órgano Judicial	10,631	10,981	12,754	12,153	12,167	12,307	12,339	12,613	95,945
Procuraduría General de la Nación	11,945	12,068	12,212	12,349	12,465	12,633	12,481	12,517	98,670
Tribunal Electoral	3,726	6,065	5,325	5,213	5,486	5,214	4,871	4,913	40,813
Procuraduría de la Administración	415	419	427	426	439	449	450	467	3,492
Fiscalía General Electoral	349	575	579	589	618	614	612	604	4,540
Tribunal de Cuentas	209	229	231	232	233	239	234	230	1,837
Fiscalía de Cuentas	234	237	245	248	244	243	259	261	1,971
Defensoría del Pueblo	328	328	326	328	329	327	329	331	2,626
Tribunal Administrativo Tributario	148	145	145	145	143	141	141	140	1,148
Tribunal Administrativo de la Función Pública	-	-	-	-	-	92	98	104	294
Representantes de Corregimientos	1,908	1,910	1,906	1,909	1,907	1,972	-	2,120	13,632
Sector Descentralizado	154,939	160,842	160,389	160,886	160,552	163,838	156,117	157,715	1,275,278
Instituciones Descentralizadas	122,189	126,600	126,856	126,601	126,429	129,816	122,200	124,512	1,005,203
Autoridad del Tránsito y Transporte Terrestre	879	1,600	1,230	1,205	1,136	1,189	1,082	1,070	9,391
Autoridad Nacional de los Servicios Públicos	902	926	930	943	955	948	927	892	7,423
Caja de Seguro Social	71,183	71,421	72,172	71,678	71,462	72,800	65,154	68,291	564,161
Autoridad de Protección al Consumidor y Defensa de la Competencia	420	539	497	499	502	497	482	498	3,934
Sistema de Ahorro y Capitalización	62	65	62	62	62	61	57	56	487
Instituto para la Formación y Aprovechamiento de los Recursos Humanos	453	760	629	625	624	615	518	504	4,728
Instituto de Innovación Agropecuaria de Panamá	778	779	817	824	813	811	801	798	6,421
Instituto Panameño de Deportes	623	1,321	1,084	1,106	1,171	1,128	1,061	1,062	8,556
Instituto Nacional de Formación Profesional y Capacitación para el Desarrollo Humano	469	698	597	614	610	631	585	562	4,766
Instituto Técnico Superior Especializado	451	513	577	619	638	702	716	721	4,937
Instituto Panameño de Habitación Especial	4,034	4,086	4,079	4,071	4,224	4,524	4,431	4,391	33,840
Autoridad Nacional para la Innovación Gubernamental	218	215	220	227	231	231	174	153	1,658
Instituto Panameño Autónomo Cooperativo	544	596	602	605	601	602	591	590	4,731
Autoridad de Turismo de Panamá	321	349	350	344	342	395	310	305	2,716
Instituto Conmemorativo Gorgas de Estudios de la Salud	677	736	751	759	768	770	771	776	6,008
Registro Público de Panamá	694	696	703	720	713	709	677	699	5,611
Universidad Autónoma de Chiriquí	5,901	6,097	6,056	6,072	6,068	6,126	6,088	6,036	48,444
Universidad de Panamá	17,630	17,549	17,498	17,604	17,696	17,985	18,437	18,918	143,317
Universidad Especializada de Las Américas	1,719	1,793	1,871	1,910	1,568	1,936	2,942	2,285	16,024
Universidad Tecnológica de Panamá	5,466	6,539	6,858	6,775	6,787	7,752	7,438	6,785	54,400
Universidad Marítima Internacional de Panamá	351	434	448	457	456	448	458	458	3,510
Sistema Estatal de Radio y Televisión	342	371	365	367	370	364	324	361	2,864
Agencia Panameña de Alimentos ^{2/}	177	175	178	192	182	179	171	168	1,422
Dirección General de Contrataciones Públicas	193	183	181	188	192	193	161	181	1,472
Secretaría Nacional de Ciencia, Tecnología e Innovación	400	406	402	397	396	398	392	378	3,169
Autoridad de los Recursos Acuáticos de Panamá	458	469	466	512	538	525	483	488	3,939
Tribunal Administrativo de Contrataciones Públicas	101	104	110	109	111	111	107	111	864
Autoridad de la Micro, Pequeña y Mediana Empresa	232	322	284	306	297	289	239	374	2,343
Zona Franca del Barú	21	22	25	25	25	25	25	25	193
Secretaría Nacional de Discapacidad	293	291	285	294	290	294	282	282	2,311
Autoridad Nacional de Aduanas	1,644	1,747	1,863	1,785	1,774	1,773	1,708	1,722	14,016
Secretaría Nacional de Niñez, Adolescencia y Familia	373	374	377	384	384	386	363	357	2,998
Autoridad Nacional de Administración de Tierras	736	873	795	803	799	793	745	676	6,220
Autoridad de Pasaportes de Panamá	163	162	160	159	161	158	131	160	1,254
Autoridad Nacional de Transparencia y Acceso a la Información	107	124	124	122	120	120	120	110	947
Superintendencia de Sujetos no Financieros	251	264	260	264	264	257	240	236	2,036
Autoridad Nacional de Descentralización	315	434	372	399	395	391	364	335	3,005
Benemérito Cuerpo de Bomberos de Panamá	2,283	2,245	2,260	2,255	2,256	2,240	2,211	2,243	17,993
Propanamá	127	127	125	125	123	122	94	113	956
Centro Nacional de Estudios en Técnicas de Imágenes Moleculares ^{1/}	-	-	-	-	-	-	-	-	-
Instituto de Meteorología e Hidrología de Panamá	198	195	193	196	200	212	203	205	1,602
Instituto Técnico Superior de Agro Tecnologías de las Américas	-	-	-	-	125	137	137	137	536

**Cuadro No.4 SUELDO BRUTO MENSUAL Y ACUMULADO DE FUNCIONARIOS, PERMANENTES Y EVENTUALES,
EN EL SECTOR PÚBLICO: ENERO-AGOSTO DE 2024 (En miles de Balboas) (Conclusión)**

ENTIDAD	ENERO (R)	FEBRERO (R)	MARZO	ABRIL	MAYO	JUNIO	JULIO	AGOSTO	MONTO ACUMULADO
Empresas Públicas	20,622	22,003	21,095	21,768	21,541	21,364	21,268	20,927	170,588
Autoridad Marítima de Panamá	2,078	2,082	2,068	2,070	2,051	2,030	1,998	1,999	16,376
Bingos Nacionales	31	31	31	31	31	31	29	35	250
Autoridad Aeronáutica Civil	1,429	1,443	1,440	1,441	1,447	1,436	1,386	1,398	11,420
Aeropuerto Internacional de Tocumen, S.A.	2,283	2,232	2,209	2,316	2,321	2,240	2,366	2,364	18,331
Instituto de Acueductos y Alcantarillados Nacionales ³⁾	3,331	3,326	3,330	3,333	3,332	3,334	3,309	3,279	26,574
Instituto de Mercadeo Agropecuario ⁴⁾	352	1,081	729	744	738	716	648	616	5,624
Empresa de Transmisión Eléctrica, S.A.	1,135	1,135	1,133	1,239	1,200	1,122	1,092	1,127	9,183
Lotería Nacional de Beneficencia	1,400	1,894	1,495	1,733	1,475	1,649	1,892	1,557	13,095
Zona Libre de Colón	595	727	709	852	713	709	614	613	5,532
Empresa de Generación Eléctrica, S. A.	42	42	48	38	43	43	41	35	332
Agencia del Área Panamá Pacífico	156	154	154	158	162	155	130	127	1,196
Autoridad de Aseo Urbano y Domiciliario	2,305	2,462	2,396	2,394	2,539	2,488	2,458	2,460	19,502
Empresa Nacional de Autopistas, S.A.	98	99	102	104	104	108	91	59	765
Empresa Metro de Panamá, S.A.	1,201	1,172	1,128	1,139	1,194	1,094	1,107	1,120	9,155
Empresa Mercados Nacionales de la Cadena de Frío, S.A.	403	377	380	400	419	454	410	448	3,291
Transporte Masivo de Panamá, S.A.	3,783	3,746	3,743	3,776	3,772	3,755	3,697	3,690	29,962
Intermediarios Financieros	12,128	12,239	12,438	12,517	12,582	12,658	12,649	12,276	99,487
Superintendencia de Bancos	745	750	748	748	804	818	819	810	6,242
Banco de Desarrollo Agropecuario	874	973	964	1,030	1,016	1,011	937	896	7,701
Banco Hipotecario Nacional	376	378	400	393	388	348	284	287	2,854
Banco Nacional de Panamá	5,783	5,782	5,937	5,963	5,997	6,040	6,044	6,069	47,615
Caja de Ahorros	3,653	3,657	3,686	3,682	3,669	3,727	3,872	3,554	29,500
Superintendencia del Mercado de Valores	211	206	207	207	218	225	227	220	1,721
Instituto de Seguro Agropecuario	326	333	336	338	339	339	315	311	2,637
Superintendencia de Seguros y Reaseguros	160	160	160	156	151	150	151	129	1,217

Nota: Se excluyen los pagos por horas extras, vigencias expiradas, décimo tercer mes, gastos de representación, jubilaciones y funcionarios eventuales de proyectos de inversión.

¹⁾ No están operando.

²⁾ Creada la Agencia Panameña de Alimentos mediante Ley 206 del 30 de marzo de 2021, la cual entró en vigencia el 1 de octubre de 2021; reemplaza a la Autoridad Panameña de Seguridad de Alimentos.

³⁾ A partir de enero 2023, la entidad hizo ajustes en el registro de los salarios reportados.

⁴⁾ Incluye empleados de Programa de Inversión.

(-) Cantidad nula o cero.

**Cuadro No.5 NÚMERO DE FUNCIONARIOS, PERMANENTES Y EVENTUALES,
EN EL SECTOR PÚBLICO: ENERO-AGOSTO DE 2023**

ENTIDAD	ENERO	FEBRERO	MARZO	ABRIL	MAYO	JUNIO	JULIO	AGOSTO	PROMEDIO MENSUAL
TOTAL SECTOR PÚBLICO	239,922	247,726	249,388	249,620	252,907	255,948	256,024	258,282	251,227
Gobierno Central	152,481	159,272	160,741	160,990	164,453	166,254	166,477	168,176	162,356
Asamblea Nacional de Diputados	2,808	3,527	4,253	4,487	4,483	4,318	4,148	4,244	4,034
Contraloría General de la República	4,793	4,830	4,839	4,243	4,250	4,333	4,341	4,795	4,553
Ministerio de la Presidencia	2,120	2,144	2,132	2,123	2,113	2,158	2,174	2,181	2,143
Servicio de Protección Institucional	1,949	1,946	1,943	1,941	1,931	1,919	1,917	1,915	1,933
Ministerio de Gobierno	3,448	3,488	3,499	3,502	3,487	3,510	3,500	3,500	3,492
Ministerio de Seguridad Pública	31,419	31,439	31,404	31,770	31,797	31,751	31,734	31,633	31,618
Ministerio de Relaciones Exteriores	649	655	650	656	661	673	676	682	663
Ministerio de Educación	56,346	58,525	59,004	59,014	61,934	63,566	63,955	64,993	60,917
Ministerio de Cultura	696	700	680	677	677	680	681	689	685
Ministerio de Comercio e Industrias	726	800	793	790	801	799	800	797	788
Ministerio de Obras Públicas	1,948	2,025	2,021	2,017	2,037	2,045	2,047	2,049	2,024
Ministerio de Desarrollo Agropecuario	2,653	2,701	2,697	2,685	2,744	2,755	2,573	2,568	2,672
Ministerio de Salud	17,043	19,918	20,217	20,205	20,336	20,286	20,366	20,413	19,848
Ministerio de Trabajo y Desarrollo Laboral	958	1,079	1,086	1,053	1,079	1,077	1,034	1,039	1,051
Ministerio de Vivienda y Ordenamiento Territorial	661	663	664	661	657	679	681	686	669
Ministerio de Economía y Finanzas	2,832	2,789	2,752	2,748	2,746	2,739	2,751	2,746	2,763
Ministerio de Desarrollo Social	1,495	1,488	1,477	1,473	1,521	1,566	1,589	1,615	1,528
Ministerio de Ambiente	1,736	1,733	1,732	1,726	1,755	1,788	1,813	1,834	1,765
Órgano Judicial	5,806	5,847	5,793	5,938	5,991	6,052	6,068	6,093	5,949
Procuraduría General de la Nación	6,454	6,548	6,519	6,604	6,680	6,723	6,736	6,760	6,628
Tribunal Electoral	3,660	4,093	4,231	4,293	4,368	4,414	4,458	4,477	4,249
Procuraduría de la Administración	223	223	225	225	225	228	226	230	226
Fiscalía General Electoral	190	239	262	287	305	324	338	355	288
Tribunal de Cuentas	117	117	117	116	115	112	113	115	115
Fiscalía de Cuentas	138	140	137	135	137	136	137	138	137
Defensoría del Pueblo	229	235	234	240	241	241	242	244	238
Tribunal Administrativo Tributario	80	81	81	80	82	82	82	88	82
Tribunal Administrativo de la Función Pública ^{1/}	-	-	-	-	-	-	-	-	-
Representantes de Corregimientos	1,304	1,299	1,299	1,301	1,300	1,300	1,297	1,297	1,300
Sector Descentralizado	87,441	88,454	88,647	88,630	88,454	89,694	89,547	90,106	88,872
Instituciones Descentralizadas	62,281	63,574	62,898	62,727	62,548	63,744	63,576	64,019	63,171
Autoridad del Tránsito y Transporte Terrestre	954	941	938	930	930	965	975	978	951
Autoridad Nacional de los Servicios Públicos	533	507	505	507	508	505	499	499	508
Caja de Seguro Social	31,529	31,821	30,804	30,763	30,416	30,548	30,416	30,820	30,890
Autoridad de Protección al Consumidor y Defensa de la Competencia	454	454	453	447	458	486	501	511	471
Sistema de Ahorro y Capitalización	29	35	36	38	39	40	40	40	37
Instituto para la Formación y Aprovechamiento de los Recursos Humanos	530	665	662	653	662	670	671	673	648
Instituto de Innovación Agropecuaria de Panamá	511	511	510	510	510	509	506	504	509
Instituto Panameño de Deportes	692	740	737	737	782	797	811	815	764
Instituto Nacional de Formación Profesional y Capacitación para el Desarrollo Humano	459	576	577	571	582	581	611	624	573
Instituto Técnico Superior Especializado	177	181	208	220	224	223	235	239	213
Instituto Panameño de Habilitación Especial	1,960	2,045	2,034	2,036	2,060	2,174	2,210	2,221	2,093
Autoridad Nacional para la Innovación Gubernamental	106	104	101	104	104	103	106	108	105
Instituto Panameño Autónomo Cooperativo	478	480	479	481	479	478	483	479	480
Autoridad de Turismo de Panamá	286	283	280	278	284	286	284	278	282
Instituto Conmemorativo Gorgas de Estudios de la Salud	352	351	350	352	349	353	353	356	352
Registro Público de Panamá	684	685	685	681	680	683	680	693	684
Universidad Autónoma de Chiriquí	2,039	2,258	2,261	2,255	2,273	2,286	2,244	2,264	2,235
Universidad de Panamá	10,115	9,949	9,966	9,903	9,850	9,843	9,908	10,024	9,945
Universidad Especializada de Las Américas	911	843	1,028	954	992	1,678	1,064	963	1,054
Universidad Tecnológica de Panamá	2,502	2,943	3,043	3,058	3,089	3,181	3,633	3,572	3,128
Universidad Marítima Internacional de Panamá	212	236	257	254	254	258	245	264	248
Sistema Estatal de Radio y Televisión	319	318	316	318	319	312	312	310	316
Agencia Panameña de Alimentos ^{2/}	111	111	112	113	109	110	119	121	113
Dirección General de Contrataciones Públicas	112	111	111	110	112	111	111	111	111
Secretaría Nacional de Ciencia, Tecnología e Innovación	185	183	183	181	184	183	183	184	183
Autoridad de los Recursos Acuáticos de Panamá	396	395	392	390	394	393	393	390	393
Tribunal Administrativo de Contrataciones Públicas	48	48	48	50	51	50	49	49	49
Autoridad de la Micro, Pequeña y Mediana Empresa	228	185	184	179	178	227	183	182	193
Zona Franca del Barú	18	24	23	22	18	23	23	23	22
Secretaría Nacional de Discapacidad	228	233	233	230	230	228	226	226	229
Autoridad Nacional de Aduanas	1,486	1,649	1,665	1,678	1,675	1,671	1,710	1,698	1,654
Instituto Nacional de la Mujer	164	173	171	167	167	171	170	166	169
Secretaría Nacional de Niñez, Adolescencia y Familia	240	243	242	241	251	261	271	279	254
Autoridad Nacional de Administración de Tierras	664	667	673	668	667	671	680	681	671
Autoridad de Pasaportes de Panamá	146	146	147	150	149	149	147	148	148
Autoridad Nacional de Transparencia y Acceso a la Información	66	65	63	63	69	72	72	70	68
Superintendencia de Sujetos no Financieros	74	85	86	92	94	98	101	104	92
Autoridad Nacional de Descentralización	240	247	254	258	261	270	271	280	260
Benemérito Cuerpo de Bomberos de Panamá	2,005	1,993	1,974	1,966	1,964	1,959	1,938	1,931	1,966
Propanamá	38	42	42	42	43	43	43	44	42
Centro Nacional de Estudios en Técnicas de Imágenes Moleculares ^{1/}	-	-	-	-	-	-	-	-	-
Instituto de Meteorología e Hidrología de Panamá	-	48	65	77	88	95	99	97	71

**Cuadro No.5 NÚMERO DE FUNCIONARIOS, PERMANENTES Y EVENTUALES,
EN EL SECTOR PÚBLICO: ENERO-AGOSTO DE 2023 (Conclusión)**

ENTIDAD	ENERO	FEBRERO	MARZO	ABRIL	MAYO	JUNIO	JULIO	AGOSTO	PROMEDIO MENSUAL
Empresas Públicas	17,447	17,274	17,885	18,035	17,980	17,984	17,995	18,054	17,832
Autoridad Marítima de Panamá	1,606	1,561	1,593	1,639	1,622	1,627	1,635	1,635	1,615
Bingos Nacionales	28	28	28	29	33	37	39	39	33
Autoridad Aeronáutica Civil	895	886	884	889	890	889	896	897	891
Aeropuerto Internacional de Tocumen, S.A.	1,441	1,451	1,465	1,525	1,499	1,482	1,490	1,468	1,478
Instituto de Acueductos y Alcantarillados Nacionales	2,832	2,642	2,881	2,879	2,866	2,856	2,854	2,853	2,833
Instituto de Mercadeo Agropecuario	745	765	757	768	776	773	773	773	766
Empresa de Transmisión Eléctrica, S.A.	504	507	522	525	532	530	532	539	524
Lotería Nacional de Beneficencia	1,547	1,581	1,587	1,611	1,592	1,599	1,597	1,611	1,591
Zona Libre de Colón	509	567	583	583	593	598	601	669	588
Empresa de Generación Eléctrica, S. A.	16	15	16	13	15	15	16	15	15
Agencia del Área Panamá Pacífico	101	97	98	98	98	97	97	96	98
Autoridad de Aseo Urbano y Domiciliario	2,289	2,461	2,496	2,496	2,498	2,506	2,518	2,513	2,472
Empresa Nacional de Autopistas, S.A.	25	31	29	32	32	34	33	31	31
Empresa Metro de Panamá, S.A.	720	624	705	713	712	717	718	709	702
Empresa Mercados Nacionales de la Cadena de Frío, S.A.	263	303	301	307	307	308	301	304	299
Transporte Masivo de Panamá, S.A.	3,926	3,755	3,940	3,928	3,915	3,916	3,895	3,902	3,897
Intermediarios Financieros	7,713	7,606	7,864	7,868	7,926	7,966	7,976	8,033	7,869
Superintendencia de Bancos	415	407	405	399	396	392	391	389	399
Banco de Desarrollo Agropecuario	632	670	762	775	771	776	774	773	742
Banco Hipotecario Nacional	326	325	349	372	376	377	375	380	360
Banco Nacional de Panamá	3,468	3,511	3,494	3,514	3,534	3,555	3,572	3,595	3,530
Caja de Ahorros	2,449	2,250	2,413	2,377	2,416	2,428	2,423	2,457	2,402
Superintendencia del Mercado de Valores	112	109	108	104	104	105	105	104	106
Instituto de Seguro Agropecuario	237	256	256	250	253	256	260	260	254
Superintendencia de Seguros y Reaseguros	74	78	77	77	76	77	76	75	76

Nota: Los empleados eventuales incluyen personal transitorio y contingentes.

^{1/} No estan operando.

^{2/} Creada la Agencia Panameña de Alimentos mediante Ley 206 del 30 de marzo de 2021, la cual entró en vigencia el 1 de octubre de 2021; reemplaza a la Autoridad Panameña de Seguridad de Alimentos.

(-) Cantidad nula o cero.

(R) Cifras revisadas.

**Cuadro No.6 SUELDO BRUTO MENSUAL Y ACUMULADO DE FUNCIONARIOS, PERMANENTES Y EVENTUALES,
EN EL SECTOR PÚBLICO: ENERO-AGOSTO DE 2023 (En miles de Balboas)**

ENTIDAD	ENERO	FEBRERO	MARZO	ABRIL	MAYO	JUNIO	JULIO	AGOSTO	MONTO ACUMULADO
TOTAL SECTOR PÚBLICO	395,269	406,554	407,850	406,908	413,879	418,862	421,895	424,256	3,295,473
Gobierno Central	246,232	255,214	255,735	254,589	260,323	262,047	262,843	265,693	2,062,676
Asamblea Nacional de Diputados	5,012	7,600	8,014	7,666	7,434	7,174	6,889	7,388	57,177
Contraloría General de la República	6,961	6,916	6,926	6,424	6,432	6,598	6,572	7,113	53,942
Ministerio de la Presidencia	2,925	2,981	2,960	2,949	2,925	3,026	3,056	3,063	23,885
Servicio de Protección Institucional	2,545	2,580	2,583	2,571	2,568	2,537	2,526	2,524	20,434
Ministerio de Gobierno	3,376	3,363	3,388	3,370	3,346	3,412	3,384	3,411	27,050
Ministerio de Seguridad Pública	42,487	42,112	42,018	42,336	42,264	42,180	42,422	42,276	338,095
Ministerio de Relaciones Exteriores	1,032	1,013	1,022	1,036	1,043	1,080	1,064	1,082	8,372
Ministerio de Educación	99,851	101,855	102,006	101,638	106,924	108,294	109,029	110,515	840,112
Ministerio de Cultura	757	760	739	740	746	749	753	756	6,000
Ministerio de Comercio e Industrias	944	978	963	973	985	990	984	979	7,796
Ministerio de Obras Públicas	1,730	1,770	1,770	1,762	1,788	1,809	1,803	1,815	14,247
Ministerio de Desarrollo Agropecuario	4,269	4,219	4,201	4,188	4,275	4,311	4,244	4,198	33,905
Ministerio de Salud	36,057	40,062	39,791	39,416	39,716	39,569	39,603	39,724	313,938
Ministerio de Trabajo y Desarrollo Laboral	1,141	1,202	1,206	1,170	1,198	1,190	1,148	1,214	9,469
Ministerio de Vivienda y Ordenamiento Territorial	705	708	714	710	705	749	729	745	5,765
Ministerio de Economía y Finanzas	4,006	3,944	3,900	3,908	3,916	3,911	3,930	3,932	31,447
Ministerio de Desarrollo Social	1,423	1,417	1,417	1,406	1,484	1,523	1,539	1,569	11,778
Ministerio de Ambiente	2,568	2,583	2,589	2,584	2,624	2,658	2,710	2,745	21,061
Órgano Judicial	9,976	10,119	10,034	10,276	10,357	10,404	10,451	10,567	82,184
Procuraduría General de la Nación	10,766	11,058	11,301	11,269	11,325	11,487	11,466	11,549	90,221
Tribunal Electoral	4,213	4,423	4,616	4,576	4,623	4,690	4,792	4,741	36,674
Procuraduría de la Administración	393	387	394	392	392	399	395	407	3,159
Fiscalía General Electoral	291	361	386	420	434	456	472	506	3,326
Tribunal de Cuentas	203	202	204	202	200	196	200	207	1,614
Fiscalía de Cuentas	226	226	220	224	221	225	228	234	1,804
Defensoría del Pueblo	313	312	310	321	332	325	339	329	2,581
Tribunal Administrativo Tributario	132	137	138	135	140	138	138	145	1,103
Tribunal Administrativo de la Función Pública ^{1/}	-	-	-	-	-	-	-	-	-
Representantes de Corregimientos	1,930	1,926	1,925	1,927	1,926	1,967	1,977	1,959	15,537
Sector Descentralizado	149,037	151,340	152,115	152,319	153,556	156,815	159,052	158,563	1,232,797
Instituciones Descentralizadas	118,089	119,948	119,710	119,630	120,832	124,066	125,801	125,349	973,425
Autoridad del Tránsito y Transporte Terrestre	899	889	883	874	882	910	929	933	7,199
Autoridad Nacional de los Servicios Públicos	892	841	840	844	845	848	842	874	6,826
Caja de Seguro Social	69,496	69,648	69,481	69,377	69,483	70,499	70,128	70,480	558,592
Autoridad de Protección al Consumidor y Defensa de la Competencia	468	458	460	451	470	498	514	520	3,839
Sistema de Ahorro y Capitalización	57	56	57	61	67	67	66	67	498
Instituto para la Formación y Aprovechamiento de los Recursos Humanos	535	606	593	579	587	603	606	608	4,717
Instituto de Innovación Agropecuaria de Panamá	779	790	796	804	809	798	799	787	6,362
Instituto Panameño de Deportes	646	674	665	674	736	732	738	745	5,610
Instituto Nacional de Formación Profesional y Capacitación para el Desarrollo Humano	469	692	567	574	579	577	608	628	4,694
Instituto Técnico Superior Especializado	328	330	452	412	416	412	446	437	3,233
Instituto Panameño de Habilitación Especial	3,705	3,828	3,782	3,804	3,922	4,307	4,210	4,407	31,965
Autoridad Nacional para la Innovación Gubernamental	217	211	207	218	214	212	218	225	1,722
Instituto Panameño Autónomo Cooperativo	568	598	600	603	601	599	600	596	4,765
Autoridad de Turismo de Panamá	328	340	340	332	352	350	338	323	2,703
Instituto Conmemorativo Gorgas de Estudios de la Salud	666	659	661	682	668	687	680	689	5,392
Registro Público de Panamá	700	697	701	697	700	715	701	716	5,627
Universidad Autónoma de Chiriquí	5,630	5,679	5,704	5,684	5,811	6,076	6,091	6,084	46,759
Universidad de Panamá	16,938	16,887	16,965	16,786	17,014	17,269	17,740	18,540	138,139
Universidad Especializada de Las Américas	1,509	1,482	1,952	1,720	1,669	3,026	2,388	1,739	15,485
Universidad Tecnológica de Panamá	4,917	5,794	5,360	5,759	6,285	6,036	8,163	6,977	49,291
Universidad Marítima Internacional de Panamá	367	436	419	406	403	411	400	420	3,262
Sistema Estatal de Radio y Televisión	369	368	372	374	374	355	354	356	2,922
Agencia Panameña de Alimentos ^{2/}	148	148	152	158	149	152	168	177	1,252
Dirección General de Contrataciones Públicas	193	193	192	192	194	190	192	197	1,543
Secretaría Nacional de Ciencia, Tecnología e Innovación	400	398	398	395	399	394	394	400	3,178
Autoridad de los Recursos Acuáticos de Panamá	485	480	480	486	487	484	479	475	3,856
Tribunal Administrativo de Contrataciones Públicas	99	98	98	104	106	105	102	102	814
Autoridad de la Micro, Pequeña y Mediana Empresa	281	230	230	243	226	292	238	236	1,976
Zona Franca del Barú	16	24	23	22	20	24	24	24	177
Secretaría Nacional de Discapacidad	294	297	305	294	295	293	290	291	2,359
Autoridad Nacional de Aduanas	1,372	1,660	1,482	1,488	1,485	1,483	1,726	1,639	12,335
Instituto Nacional de la Mujer	214	213	209	202	202	214	207	204	1,665
Secretaría Nacional de Niñez, Adolescencia y Familia	347	343	347	362	373	382	391	405	2,950
Autoridad Nacional de Administración de Tierras	721	722	730	719	718	720	736	731	5,797
Autoridad de Pasaportes de Panamá	152	152	156	158	161	159	157	158	1,253
Autoridad Nacional de Transparencia y Acceso a la Información	104	103	100	101	113	115	114	112	862
Superintendencia de Sujetos no Financieros	168	202	195	208	208	223	226	237	1,667
Autoridad Nacional de Descentralización	292	299	311	316	315	343	333	345	2,554
Benemérito Cuerpo de Bomberos de Panamá	2,218	2,198	2,181	2,191	2,187	2,196	2,148	2,150	17,469
Propanamá ^{3/}	102	113	114	114	116	116	116	121	912
Centro Nacional de Estudios en Técnicas de Imágenes Moleculares ^{1/}	-	-	-	-	-	-	-	-	-
Instituto de Meteorología e Hidrología de Panamá ^{8/}	-	112	150	162	191	194	201	194	1,204

**Cuadro No.6 SUELDO BRUTO MENSUAL Y ACUMULADO DE FUNCIONARIOS, PERMANENTES Y EVENTUALES,
EN EL SECTOR PÚBLICO: ENERO-AGOSTO DE 2023 (En miles de Balboas) (Conclusión)**

ENTIDAD	ENERO	FEBRERO	MARZO	ABRIL	MAYO	JUNIO	JULIO	AGOSTO	MONTO ACUMULADO
Empresas Públicas	19,871	20,263	20,783	21,034	20,957	20,871	21,254	21,268	166,301
Autoridad Marítima de Panamá	2,018	1,996	2,126	2,116	2,051	2,068	2,077	2,065	16,517
Bingos Nacionales	26	26	26	27	30	34	35	35	239
Autoridad Aeronáutica Civil	1,440	1,437	1,440	1,439	1,438	1,444	1,453	1,460	11,551
Aeropuerto Internacional de Tocumen, S.A.	2,080	2,074	2,045	2,245	2,262	2,179	2,288	2,212	17,385
Instituto de Acueductos y Alcantarillados Nacionales	3,124	3,160	3,161	3,134	3,150	3,141	3,238	3,331	25,439
Instituto de Mercadeo Agropecuario	669	729	707	742	758	734	735	744	5,818
Empresa de Transmisión Eléctrica, S.A.	1,110	1,039	1,092	1,103	1,161	1,118	1,139	1,173	8,935
Lotería Nacional de Beneficencia	1,377	1,376	1,862	1,599	1,450	1,398	1,489	1,540	12,091
Zona Libre de Colón	448	590	637	646	604	769	831	713	5,238
Empresa de Generación Eléctrica, S. A.	42	37	40	43	41	42	41	41	327
Agencia del Área Panamá Pacífico	166	166	190	163	164	158	159	160	1,326
Autoridad de Aseo Urbano y Domiciliario	2,083	2,396	2,249	2,508	2,499	2,506	2,508	2,506	19,255
Empresa Nacional de Autopistas, S.A.	85	84	84	89	94	96	95	90	717
Empresa Metro de Panamá, S.A.	1,107	1,077	1,064	1,107	1,120	1,071	1,065	1,103	8,714
Empresa Mercados Nacionales de la Cadena de Frío, S.A.	382	376	381	377	396	388	380	379	3,059
Transporte Masivo de Panamá, S.A.	3,714	3,700	3,679	3,696	3,739	3,725	3,721	3,716	29,690
Intermediarios Financieros	11,077	11,129	11,622	11,655	11,767	11,878	11,997	11,946	93,071
Superintendencia de Bancos	773	761	756	746	742	740	743	741	6,002
Banco de Desarrollo Agropecuario	848	869	1,132	1,023	1,008	999	1,000	998	7,877
Banco Hipotecario Nacional	344	354	396	400	396	457	446	407	3,200
Banco Nacional de Panamá	5,150	5,160	5,324	5,405	5,437	5,511	5,590	5,556	43,133
Caja de Ahorros	3,248	3,267	3,309	3,350	3,467	3,449	3,492	3,524	27,106
Superintendencia del Mercado de Valores	227	221	218	209	209	212	213	211	1,720
Instituto de Seguro Agropecuario	325	328	322	357	346	344	350	348	2,720
Superintendencia de Seguros y Reaseguros	162	169	165	165	162	166	163	161	1,313

Nota: Se excluyen los pagos por horas extras, vigencias expiradas, décimo tercer mes, gastos de representación, jubilaciones y funcionarios eventuales de proyectos de inversión.

¹⁾ No están operando.

²⁾ Creada la Agencia Panameña de Alimentos mediante Ley 206 del 30 de marzo de 2021, la cual entró en vigencia el 1 de octubre de 2021; reemplaza a la Autoridad Panameña de Seguridad de Alimentos. reemplaza a la Autoridad Panameña de Seguridad de Alimentos.

(-) Cantidad nula o cero.

**CUADRO No.7 SUELDO BRUTO MENSUAL Y NÚMERO DE FUNCIONARIOS, PERMANENTES Y EVENTUALES,
EN EL SECTOR PÚBLICO: AGOSTO DE 2024**

ENTIDAD	SUELDO BRUTO ^{1/} (En miles de Balboas)			FUNCIONARIOS			SUELDO BRUTO ^{1/} (En Balboas)		
	TOTAL	PERMANENTES	EVENTUALES ^{2/}	TOTAL	PERMANENTES	EVENTUALES ^{2/}	TOTAL SUELDO PROMEDIO	PERMANENTES	EVENTUALES ^{2/}
Total del Sector Público	430,776	400,827	29,949	260,830	235,650	25,180	1,652	1,701	1,189
Gobierno Central	273,061	254,135	18,926	169,221	152,137	17,084	1,614	1,670	1,108
Asamblea Nacional de Diputados	7,208	5,717	1,491	3,414	2,922	492	2,111	1,957	3,030
Contraloría General de la República	7,282	6,716	566	4,535	3,943	592	1,606	1,703	956
Ministerio de la Presidencia	2,826	2,826	-	2,097	2,097	-	1,348	1,348	..
Servicio de Protección Institucional	2,720	2,720	-	1,964	1,964	-	1,385	1,385	..
Ministerio de Gobierno	3,202	3,167	35	3,377	3,348	29	948	946	1,207
Ministerio de Seguridad Pública	43,062	42,547	515	32,077	31,619	458	1,342	1,346	1,124
Ministerio de Relaciones Exteriores	1,003	988	15	599	595	4	1,674	1,661	3,750
Ministerio de Educación	113,179	102,463	10,716	67,130	56,777	10,353	1,686	1,805	1,035
Ministerio de Cultura	854	825	29	769	740	29	1,111	1,115	1,000
Ministerio de Comercio e Industrias	876	785	91	730	639	91	1,200	1,228	1,000
Ministerio de Obras Públicas	1,569	1,504	65	1,765	1,689	76	889	890	855
Ministerio de Desarrollo Agropecuario	3,981	3,912	69	2,185	2,099	86	1,822	1,864	802
Ministerio de Salud	40,821	37,008	3,813	20,739	17,182	3,557	1,968	2,154	1,072
Ministerio de Trabajo y Desarrollo Laboral	1,135	807	328	991	707	284	1,145	1,141	1,155
Ministerio de Vivienda y Ordenamiento Territorial	663	660	3	619	617	2	1,071	1,070	1,500
Ministerio de Economía y Finanzas	3,959	3,939	20	2,633	2,620	13	1,504	1,504	1,538
Ministerio de Desarrollo Social	1,405	1,405	-	1,465	1,465	-	959	959	..
Ministerio del Ambiente	2,782	2,781	1	1,699	1,698	1	1,637	1,638	1,000
Ministerio de la Mujer ^{3/}	234	209	25	159	135	24	1,472	1,548	1,042
Órgano Judicial	12,613	12,613	-	6,564	6,564	-	1,922	1,922	..
Procuraduría General de la Nación	12,517	12,517	-	7,297	7,297	-	1,715	1,715	..
Tribunal Electoral	4,913	3,962	951	4,134	3,307	827	1,188	1,198	1,150
Procuraduría de la Administración	467	467	-	256	256	-	1,824	1,824	..
Fiscalía General Electoral	604	416	188	421	259	162	1,435	1,606	1,160
Tribunal de Cuentas	230	230	-	118	118	-	1,949	1,949	..
Fiscalía de Cuentas	261	256	5	151	147	4	1,728	1,741	1,250
Defensoría del Pueblo	331	331	-	245	245	-	1,351	1,351	..
Tribunal Administrativo Tributario	140	140	-	86	86	-	1,628	1,628	..
Tribunal Administrativo de la Función Pública ^{14/}	104	104	-	48	48	-	2,167	2,167	..
Representantes de Corregimientos	2,120	2,120	-	954	954	-	2,222	2,222	..
Sector Descentralizado	157,715	146,692	11,023	91,609	83,513	8,096	1,722	1,757	1,362
Instituciones Descentralizadas	124,512	114,359	10,153	66,011	58,876	7,135	1,886	1,942	1,423
Autoridad del Tránsito y Transporte Terrestre	1,070	1,070	-	1,164	1,164	-	919	919	..
Autoridad Nacional de los Servicios Públicos	892	884	8	505	500	5	1,766	1,768	1,600
Caja de Seguro Social	68,291	66,218	2,073	32,873	31,523	1,350	2,077	2,101	1,536
Autoridad de Protección al Consumidor y Defensa de la Competencia	498	430	68	484	417	67	1,029	1,031	1,015
Sistema de Ahorro y Capitalización	56	50	6	34	28	6	1,647	1,786	1,000
Instituto para la Formación y Aprovechamiento de los Recursos Humanos	504	440	64	612	532	80	824	827	800
Instituto de Innovación Agropecuaria de Panamá	798	798	-	502	502	-	1,590	1,590	..
Instituto Panameño de Deportes	1,062	789	273	1,079	819	260	984	963	1,050
Instituto Nacional de Formación Profesional y Capacitación para el Desarrollo Humano	562	477	85	567	463	104	991	1,030	817
Instituto Técnico Superior Especializado	721	585	136	372	292	80	1,938	2,003	1,700
Instituto Panameño de Habilitación Especial	4,391	4,335	56	2,264	2,232	32	1,939	1,942	1,750
Autoridad Nacional para la Innovación Gubernamental	153	153	-	77	77	-	1,987	1,987	..
Instituto Panameño Autónomo Cooperativo	590	579	11	488	478	10	1,209	1,211	1,100
Autoridad de Turismo de Panamá	305	303	2	246	243	3	1,240	1,247	667
Instituto Conmemorativo Gorgas de Estudios de la Salud	776	713	63	405	358	47	1,916	1,992	1,340
Registro Público de Panamá	699	679	20	653	634	19	1,070	1,071	1,053
Universidad Autónoma de Chiriquí	6,036	5,727	309	2,285	1,950	335	2,642	2,937	922
Universidad de Panamá	18,918	13,682	5,236	10,004	5,902	4,102	1,891	2,318	1,276
Universidad Especializada de Las Américas	2,285	1,294	991	873	655	218	2,617	1,976	4,546
Universidad Tecnológica de Panamá	6,785	6,155	630	3,400	3,098	302	1,996	1,987	2,086
Universidad Marítima Internacional de Panamá	458	402	56	282	230	52	1,624	1,748	1,077
Sistema Estatal de Radio y Televisión	361	342	19	300	283	17	1,203	1,208	1,118
Agencia Panameña de Alimentos ^{4/}	168	168	-	108	108	-	1,556	1,556	..
Dirección General de Contrataciones Públicas	181	181	-	101	101	-	1,792	1,792	..
Secretaría Nacional de Ciencia, Tecnología e Innovación	378	378	-	181	181	-	2,088	2,088	..
Autoridad de los Recursos Acuáticos de Panamá	488	476	12	377	364	13	1,294	1,308	923
Tribunal Administrativo de Contrataciones Públicas	111	111	-	52	52	-	2,135	2,135	..
Autoridad de la Micro, Pequeña y Mediana Empresa	374	374	-	199	199	-	1,879	1,879	..
Zona Franca del Barú	25	23	2	23	21	2	1,087	1,095	1,000
Secretaría Nacional de Discapacidad	282	280	2	217	215	2	1,300	1,302	1,000
Autoridad Nacional de Aduanas	1,722	1,714	8	1,683	1,674	9	1,023	1,024	889
Secretaría Nacional de Niñez, Adolescencia y Familia	357	357	-	231	231	-	1,545	1,545	..
Autoridad Nacional de Administración de Tierras	676	676	-	639	639	-	1,058	1,058	..
Autoridad de Pasaportes de Panamá	160	160	-	137	137	-	1,168	1,168	..
Autoridad Nacional de Transparencia y Acceso a la Información	110	98	12	70	63	7	1,571	1,556	1,714
Superintendencia de Sujetos no Financieros	236	236	-	107	107	-	2,206	2,206	..
Autoridad Nacional de Descentralización	335	335	-	249	249	-	1,345	1,345	..
Benemérito Cuerpo de Bomberos de Panamá	2,243	2,232	11	1,892	1,879	13	1,186	1,188	846
Propanamá	113	113	-	41	41	-	2,756	2,756	..
Centro Nacional de Estudios en Técnicas de Imágenes Moleculares ^{5/}	-	-	-	-	-	-	-	-	..
Instituto de Meteorología e Hidrología de Panamá ^{6/}	205	205	-	103	103	-	1,990	1,990	..
Instituto Técnico Superior de Agro Tecnologías de las Américas ^{7/}	137	137	-	132	132	-	1,038	1,038	..

**CUADRO No.7 SUELDO BRUTO MENSUAL Y NÚMERO DE FUNCIONARIOS, PERMANENTES Y EVENTUALES,
EN EL SECTOR PÚBLICO: AGOSTO DE 2024 (Conclusión)**

ENTIDAD	SUELDO BRUTO ^{1/} (En miles de Balboas)			FUNCIONARIOS			SUELDO BRUTO ^{1/} (En Balboas)		
	TOTAL	PERMANENTES	EVENTUALES ^{2/}	TOTAL	PERMANENTES	EVENTUALES ^{2/}	TOTAL SUELDO PROMEDIO	PERMANENTES	EVENTUALES ^{2/}
Empresas Públicas	20,927	20,283	644	17,541	16,816	725	1,193	1,206	888
Autoridad Marítima de Panamá	1,999	1,999	-	1,574	1,574	-	1,270	1,270	..
Bingos Nacionales	35	35	-	38	38	-	921	921	..
Autoridad Aeronáutica Civil	1,398	1,389	9	853	848	5	1,639	1,638	1,800
Aeropuerto Internacional de Tocumen, S.A.	2,364	2,364	-	1,549	1,549	-	1,526	1,526	..
Instituto de Acueductos y Alcantarillados Nacionales ^{5/}	3,279	3,245	34	2,812	2,767	45	1,166	1,173	756
Instituto de Mercadeo Agropecuario ^{6/}	616	324	292	616	272	344	1,000	1,191	849
Empresa de Transmisión Eléctrica, S.A. ^{7/}	1,127	1,127	-	522	522	-	2,159	2,159	..
Lotería Nacional de Beneficencia	1,557	1,557	-	1,612	1,612	-	966	966	..
Zona Libre de Colón	613	551	62	569	515	54	1,077	1,070	1,148
Empresa de Generación Eléctrica, S. A.	35	35	-	13	13	-	2,692	2,692	..
Agencia del Área Panamá Pacífico	127	127	-	75	75	-	1,693	1,693	..
Autoridad de Aseo Urbano y Domiciliario	2,460	2,269	191	2,487	2,261	226	989	1,004	845
Empresa Nacional de Autopistas, S.A.	59	59	-	22	22	-	2,682	2,682	..
Empresa Metro de Panamá, S.A.	1,120	1,118	2	714	711	3	1,569	1,572	667
Empresa Mercados Nacionales de la Cadena de Frío, S.A.	448	394	54	348	300	48	1,287	1,313	1,125
Transporte Masivo de Panamá, S.A.	3,690	3,690	-	3,737	3,737	-	987	987	..
Intermediarios Financieros	12,276	12,050	226	8,057	7,821	236	1,524	1,541	958
Superintendencia de Bancos	810	810	-	409	409	-	1,980	1,980	..
Banco de Desarrollo Agropecuario	896	807	89	686	588	98	1,306	1,372	908
Banco Hipotecario Nacional	287	259	28	258	232	26	1,112	1,116	1,077
Banco Nacional de Panamá	6,069	6,066	3	3,799	3,797	2	1,598	1,598	1,500
Caja de Ahorros	3,554	3,465	89	2,502	2,414	88	1,420	1,435	1,011
Superintendencia del Mercado de Valores	220	220	-	106	106	-	2,075	2,075	..
Instituto de Seguro Agropecuario	311	294	17	232	210	22	1,341	1,400	773
Superintendencia de Seguros y Reaseguros	129	129	-	65	65	-	1,985	1,985	..

^{1/} Incluye empleados transitorios y contingentes.

^{2/} Se excluyen los pagos por horas extras, vigencias expiradas, décimo tercer mes, gastos de representación, jubilaciones y funcionarios eventuales de proyectos de inversión.

^{3/} No estan operando.

^{4/} Creada la Agencia Panameña de Alimentos mediante Ley 206 del 30 de marzo de 2021, la cual entró en vigencia el 1 de octubre de 2021; reemplaza a la Autoridad Panameña de Seguridad de Alimentos.

^{5/} A partir de enero 2023, la entidad hizo ajustes en el registro de los salarios reportados.

^{6/} Incluye empleados de Programa de Inversión.

^{7/} No incluye pagos a observadores meteorólogos a partir de enero 2023.

^{8/} Creada mediante Decreto Ejecutivo No.2 del 7 de marzo de 2022, reglamenta la Ley 209 de 22 de abril de 2021.

^{9/} Creado mediante Ley 375 de 8 de marzo de 2023; reemplaza al Instituto Nacional de la Mujer.

^{10/} Creada mediante la Ley No. 168 del 8 de octubre de 2020, la cual reorganiza y moderniza el Instituto Nacional de Agricultura Augusto Samuel Boyd, con sede principal en Divisa, provincia de Herrera. Esta ley establece que, por tradición, se mantendrá la abreviatura INA para referirse a dicho instituto. En los meses anteriores se contabilizaban como personal permanente del MIDA.

^{11/} Inicia operaciones a partir del mes de Junio de 2024.

(-) Cantidad nula o cero.

(..) Dato no aplicable.

**Cuadro No.8 DIFERENCIAS EN EL SUELDO BRUTO MENSUAL Y NÚMERO DE FUNCIONARIOS,
PERMANENTES Y EVENTUALES, EN EL SECTOR PÚBLICO:
AGOSTO DE 2024 - JULIO DE 2024**

ENTIDAD	PERMANENTES Y EVENTUALES ^{1/}						DIFERENCIAS			
	SUELDO BRUTO ^{2/} (En miles de B./)			TOTAL FUNCIONARIOS			PERMANENTES		EVENTUALES ^{1/}	
	AGOSTO	JULIO	VARIACIÓN ABSOLUTA	AGOSTO	JULIO	VARIACIÓN ABSOLUTA	SUELDO BRUTO ^{2/} (En miles de B./)	FUNCIONARIOS	SUELDO BRUTO ^{2/} (En miles de B./)	FUNCIONARIOS
Total del Sector Público	430,776	423,561	7,215	260,830	258,859	1,971	6,103	2,043	1,112	-72
Gobierno Central	273,061	267,444	5,617	169,221	167,771	1,450	3,029	535	2,588	915
Asamblea Nacional de Diputados	7,208	5,650	1,558	3,414	2,924	490	68	-1	1,490	491
Contraloría General de la República	7,282	7,261	21	4,535	4,539	-4	23	-5	-2	1
Ministerio de la Presidencia	2,826	2,871	-45	2,097	2,156	-59	-45	-59	-	-
Servicio de Protección Institucional	2,720	2,717	3	1,964	1,980	-16	3	-16	-	-
Ministerio de Gobierno	3,202	3,134	68	3,377	3,395	-18	70	-18	-2	-
Ministerio de Seguridad Pública	43,062	43,571	-509	32,077	32,473	-396	-505	-385	-4	-11
Ministerio de Relaciones Exteriores	1,003	962	41	599	606	-7	26	-11	15	4
Ministerio de Educación	113,179	111,761	1,418	67,130	66,621	509	252	-45	1,166	554
Ministerio de Cultura	854	813	41	769	786	-17	38	-18	3	1
Ministerio de Comercio e Industrias	876	860	16	730	743	-13	24	-7	-8	-6
Ministerio de Obras Públicas	1,569	1,585	-16	1,765	1,840	-75	-9	-66	-7	-9
Ministerio de Desarrollo Agropecuario	3,981	3,774	207	2,185	2,146	39	222	42	-15	-3
Ministerio de Salud	40,821	41,126	-305	20,739	20,858	-119	-164	-12	-141	-107
Ministerio de Trabajo y Desarrollo Laboral	1,135	964	171	991	944	47	116	15	55	32
Ministerio de Vivienda y Ordenamiento Territorial	663	609	54	619	627	-8	54	-8	-	-
Ministerio de Economía y Finanzas	3,959	3,807	152	2,633	2,651	-18	152	-18	-	-
Ministerio de Desarrollo Social	1,405	1,396	9	1,465	1,470	-5	9	-5	-	-
Ministerio del Ambiente	2,782	2,567	215	1,699	1,694	5	216	6	-1	-1
Ministerio de la Mujer ^{3/}	234	202	32	159	158	1	32	1	-	-
Órgano Judicial	12,613	12,339	274	6,564	6,420	144	274	144	-	-
Procuraduría General de la Nación	12,517	12,481	36	7,297	7,253	44	36	44	-	-
Tribunal Electoral	4,913	4,871	42	4,134	4,166	-32	-5	-5	47	-27
Procuraduría de la Administración	467	450	17	256	248	8	17	8	-	-
Fiscalía General Electoral	604	612	-8	421	425	-4	-1	-	-7	-4
Tribunal de Cuentas	230	234	-4	118	121	-3	-4	-3	-	-
Fiscalía de Cuentas	261	259	2	151	154	-3	3	-3	-1	-
Defensoría del Pueblo	331	329	2	245	242	3	2	3	-	-
Tribunal Administrativo Tributario	140	141	-1	86	87	-1	-1	-1	-	-
Tribunal Administrativo de la Función Pública ^{3/}	104	98	6	48	44	4	6	4	-	-
Representantes de Corregimientos	2,120	-	2,120	954	-	954	2,120	954	-	-
Sector Descentralizado	157,715	156,117	1,598	91,609	91,088	521	3,074	1,508	-1,476	-987
Instituciones Descentralizadas	124,512	122,200	2,312	66,011	65,151	860	3,701	1,712	-1,389	-852
Autoridad del Tránsito y Transporte Terrestre	1,070	1,082	-12	1,164	1,177	-13	-12	-13	-	-
Autoridad Nacional de los Servicios Públicos	892	927	-35	505	524	-19	-35	-19	-	-
Caja de Seguro Social	68,291	65,154	3,137	32,873	30,959	1,914	3,535	1,890	-398	24
Autoridad de Protección al Consumidor y Defensa de la Competencia	498	482	16	484	483	1	16	1	-	-
Sistema de Ahorro y Capitalización	56	57	-1	34	36	-2	-1	-1	-	-1
Instituto para la Formación y Aprovechamiento de los Recursos Humanos	504	518	-14	612	630	-18	-2	-12	-12	-6
Instituto de Innovación Agropecuaria de Panamá	798	801	-3	502	506	-4	-3	-4	-	-
Instituto Panameño de Deportes	1,062	1,061	1	1,079	1,089	-10	6	-4	-5	-6
Instituto Nacional de Formación Profesional y Capacitación para el Desarrollo Humano	562	585	-23	567	576	-9	-22	-8	-1	-1
Instituto Técnico Superior Especializado	721	716	5	372	368	4	5	4	-	-
Instituto Panameño de Habilitación Especial	4,391	4,431	-40	2,264	2,263	1	-38	1	-2	-
Autoridad Nacional para la Innovación Gubernamental	153	174	-21	77	88	-11	-21	-11	-	-
Instituto Panameño Autónomo Cooperativo	590	591	-1	488	469	19	-1	19	-	-
Autoridad de Turismo de Panamá	305	310	-5	246	255	-9	-5	-9	-	-
Instituto Conmemorativo Gorgas de Estudios de la Salud	776	771	5	405	403	2	6	3	-1	-1
Registro Público de Panamá	699	677	22	653	666	-13	23	-12	-1	-1
Universidad Autónoma de Chiriquí	6,036	6,088	-52	2,285	2,312	-27	-36	-4	-16	-23
Universidad de Panamá	18,918	18,437	481	10,004	9,899	105	68	-10	413	115
Universidad Especializada de Las Américas	2,285	2,942	-657	873	1,159	-286	11	3	-668	-289
Universidad Tecnológica de Panamá	6,785	7,438	-653	3,400	4,032	-632	10	-5	-663	-627
Universidad Marítima Internacional de Panamá	458	458	0	282	283	-1	2	-1	-2	-
Sistema Estatal de Radio y Televisión	361	324	37	300	297	3	37	3	-	-
Agencia Panameña de Alimentos ^{4/}	168	171	-3	108	117	-9	-3	-9	-	-
Dirección General de Contrataciones Públicas	181	161	20	101	99	2	20	2	-	-
Secretaría Nacional de Ciencia, Tecnología e Innovación	378	392	-14	181	184	-3	-14	-3	-	-
Autoridad de los Recursos Acuáticos de Panamá	488	483	5	377	407	-30	35	4	-30	-34
Tribunal Administrativo de Contrataciones Públicas	111	107	4	52	51	1	4	1	-	-
Autoridad de la Micro, Pequeña y Mediana Empresa	374	239	135	199	206	-7	135	-7	-	-
Zona Franca del Barú	25	25	-	23	24	-1	-	-1	-	-
Secretaría Nacional de Discapacidad	282	282	0	217	220	-3	-	-3	-	-
Autoridad Nacional de Aduanas	1,722	1,708	14	1,683	1,679	4	13	3	1	1
Secretaría Nacional de Niñez, Adolescencia y Familia	357	363	-6	231	242	-11	-6	-11	-	-
Autoridad Nacional de Administración de Tierras	676	745	-69	639	711	-72	-69	-72	-	-
Autoridad de Pasaportes de Panamá	160	131	29	137	133	4	29	4	-	-
Autoridad Nacional de Transparencia y Acceso a la Información	110	120	-10	70	74	-4	-10	-4	-	-
Superintendencia de Sujetos no Financieros	236	240	-4	107	108	-1	-4	-1	-	-
Autoridad Nacional de Descentralización	335	364	-29	249	271	-22	-29	-22	-	-
Benemérito Cuerpo de Bomberos de Panamá	2,243	2,211	32	1,892	1,878	14	36	17	-4	-3
Propanamá ^{5/}	113	94	19	41	39	2	19	2	-	-
Centro Nacional de Estudios en Técnicas de Imágenes Moleculares ^{3/}	-	-	-	-	-	-	-	-	-	-
Instituto de Meteorología e Hidrología de Panamá ^{8/}	205	203	2	103	102	1	2	1	-	-
Instituto Técnico Superior de Agro Tecnologías de las Américas ^{10/}	137	137	-	132	132	-	-	-	-	-

**Cuadro No.8 DIFERENCIAS EN EL SUELDO BRUTO MENSUAL Y NÚMERO DE FUNCIONARIOS,
PERMANENTES Y EVENTUALES, EN EL SECTOR PÚBLICO:
AGOSTO DE 2024 - JULIO DE 2024 (Conclusión)**

ENTIDAD	PERMANENTES Y EVENTUALES ^{1/}						DIFERENCIAS			
	SUELDO BRUTO ^{2/} (En miles de B./.)			TOTAL FUNCIONARIOS			PERMANENTES		EVENTUALES ^{1/}	
	AGOSTO	JULIO	VARIACIÓN ABSOLUTA	AGOSTO	JULIO	VARIACIÓN ABSOLUTA	SUELDO BRUTO ^{2/} (En miles de B./.)	FUNCIONARIOS	SUELDO BRUTO ^{2/} (En miles de B./.)	FUNCIONARIOS
Empresas Públicas	20,927	21,268	-341	17,541	17,804	-263	-301	-175	-40	-88
Autoridad Marítima de Panamá	1,999	1,998	1	1,574	1,589	-15	1	-15	-	-
Bingos Nacionales	35	29	6	38	37	1	6	1	-	-
Autoridad Aeronáutica Civil	1,398	1,386	12	853	863	-10	12	-10	-	-
Aeropuerto Internacional de Tocumen, S.A.	2,364	2,366	-2	1,549	1,573	-24	-2	-24	-	-
Instituto de Acueductos y Alcantarillados Nacionales	3,279	3,309	-30	2,812	2,850	-38	-29	-36	-1	-2
Instituto de Mercadeo Agropecuario ^{6/}	616	648	-32	616	718	-102	-2	-14	-30	-88
Empresa de Transmisión Eléctrica, S.A. ^{7/}	1,127	1,092	35	522	519	3	35	3	-	-
Lotería Nacional de Beneficencia	1,557	1,892	-335	1,612	1,652	-40	-335	-40	-	-
Zona Libre de Colón	613	614	-1	569	570	-1	-1	-1	-	-
Empresa de Generación Eléctrica, S. A.	35	41	-6	13	15	-2	-6	-2	-	-
Agencia del Área Panamá Pacífico	127	130	-3	75	86	-11	-3	-11	-	-
Autoridad de Aseo Urbano y Domiciliario	2,460	2,458	2	2,487	2,490	-3	3	-1	-1	-2
Empresa Nacional de Autopistas, S.A.	59	91	-32	22	32	-10	-32	-10	-	-
Empresa Metro de Panamá, S.A.	1,120	1,107	13	714	716	-2	14	-2	-1	-
Empresa Mercados Nacionales de la Cadena de Frío, S.A.	448	410	38	348	334	14	45	10	-7	4
Transporte Masivo de Pasajeros, S.A.	3,690	3,697	-7	3,737	3,760	-23	-7	-23	-	-
Intermediarios Financieros	12,276	12,649	-373	8,057	8,133	-76	-326	-29	-47	-47
Superintendencia de Bancos	810	819	-9	409	410	-1	-9	-1	-	-
Banco de Desarrollo Agropecuario	896	937	-41	686	749	-63	2	-20	-43	-43
Banco Hipotecario Nacional	287	284	3	258	267	-9	8	-5	-5	-4
Banco Nacional de Panamá	6,069	6,044	25	3,799	3,765	34	25	34	-	-
Caja de Ahorros	3,554	3,872	-318	2,502	2,525	-23	-323	-27	5	4
Superintendencia del Mercado de Valores	220	227	-7	106	108	-2	-7	-2	-	-
Instituto de Seguro Agropecuario	311	315	-4	232	238	-6	-	-2	-4	-4
Superintendencia de Seguros y Reaseguros	129	151	-22	65	71	-6	-22	-6	-	-

^{1/} Incluye empleados transitorios y contingentes.

^{2/} Se excluyen los pagos por horas extras, vigencias expiradas, décimo tercer mes, gastos de representación, jubilaciones y funcionarios eventuales de proyectos de inversión.

^{3/} No están operando.

^{4/} Creada la Agencia Panameña de Alimentos mediante Ley 206 del 30 de marzo de 2021, la cual entró en vigencia el 1 de octubre de 2021; reemplaza a la Autoridad Panameña de Seguridad de Alimentos.

^{5/} Creada la Agencia para la Atracción de Inversiones y la Promoción de las Exportaciones (Propanamá), adscrita al Ministerio de Relaciones Exteriores, mediante Decreto Ejecutivo No. 181-A del 27 de agosto de 2019.

^{6/} Incluye empleados del programa de inversión.

^{7/} No incluye pagos a observadores meteorólogos.

^{8/} Creada mediante Decreto Ejecutivo No.2 del 7 de marzo de 2022, reglamenta la Ley 209 de 22 de abril de 2021.

^{9/} Creado mediante Ley 375 de 8 de marzo de 2023; reemplaza al Instituto Nacional de la Mujer.

^{10/} Creada mediante la Ley No.168 del 8 de octubre de 2020, la cual reorganiza y moderniza el Instituto Nacional de Agricultura Augusto Samuel Boyd, con sede principal en Divisa, provincia de Herrera.

Esta ley establece que, por tradición, se mantendrá la abreviatura INA para referirse a dicho instituto. En los meses anteriores se contabilizaban como personal permanente del MIDA.

(-) Cantidad nula o cero.

(.) Dato no aplicable.

**Cuadro No.9 DIFERENCIAS EN EL SUELDO BRUTO MENSUAL Y NÚMERO DE FUNCIONARIOS,
PERMANENTES Y EVENTUALES, EN EL SECTOR PÚBLICO:
AGOSTO 2024-2023**

ENTIDAD	PERMANENTES Y EVENTUALES ^{1/}						DIFERENCIAS			
	SUELDO BRUTO ^{2/} (En miles de B./)			TOTAL FUNCIONARIOS			PERMANENTES		EVENTUALES ^{1/}	
	AGOSTO 2024	AGOSTO 2023	VARIACIÓN ABSOLUTA	AGOSTO 2024	AGOSTO 2023	VARIACIÓN ABSOLUTA	SUELDO BRUTO ^{2/} (En miles de B./)	FUNCIO- NARIOS	SUELDO BRUTO ^{2/} (En miles de B./)	FUNCIO- NARIOS
Total del Sector Público	430,776	424,256	6,520	260,830	258,282	2,548	8,233	5,021	-1,713	-2,473
Gobierno Central	273,061	265,693	7,368	169,221	168,176	1,045	8,217	2,254	-849	-1,209
Asamblea Nacional de Diputados	7,208	7,388	-180	3,414	4,244	-830	153	-99	-333	-731
Contraloría General de la República	7,282	7,113	169	4,535	4,795	-260	758	273	-589	-533
Ministerio de la Presidencia	2,826	3,063	-237	2,097	2,181	-84	-198	-50	-39	-34
Servicio de Protección Institucional	2,720	2,524	196	1,964	1,915	49	196	49	-	-
Ministerio de Gobierno	3,202	3,411	-209	3,377	3,500	-123	-103	-41	-106	-82
Ministerio de Seguridad Pública	43,062	42,276	786	32,077	31,633	444	943	571	-157	-127
Ministerio de Relaciones Exteriores	1,003	1,082	-79	599	682	-83	-20	-31	-59	-52
Ministerio de Educación	113,179	110,515	2,664	67,130	64,993	2,137	870	282	1,794	1,855
Ministerio de Cultura	854	756	98	769	689	80	94	79	4	1
Ministerio de Comercio e Industrias	876	979	-103	730	797	-67	-2	12	-101	-79
Ministerio de Obras Públicas	1,569	1,815	-246	1,765	2,049	-284	-123	-143	-123	-141
Ministerio de Desarrollo Agropecuario	3,981	4,198	-217	2,185	2,568	-383	108	-24	-325	-359
Ministerio de Salud	40,821	39,724	1,097	20,739	20,413	326	1,078	292	19	34
Ministerio de Trabajo y Desarrollo Laboral	1,135	1,214	-79	991	1,039	-48	-19	-31	-60	-17
Ministerio de Vivienda y Ordenamiento Territorial	663	745	-82	619	686	-67	-30	-20	-52	-47
Ministerio de Economía y Finanzas	3,959	3,932	27	2,633	2,746	-113	-2	-114	1	1
Ministerio de Desarrollo Social	1,405	1,569	-164	1,465	1,615	-150	-25	-21	-139	-129
Ministerio del Ambiente	2,782	2,745	37	1,699	1,834	-135	178	-24	-141	-111
Ministerio de la Mujer	234	-	234	159	-	159	209	135	25	24
Órgano Judicial	12,613	10,567	2,046	6,564	6,093	471	2,058	479	-12	-8
Procuraduría General de la Nación	12,517	11,549	968	7,297	6,760	537	968	537	-	-
Tribunal Electoral	4,913	4,741	172	4,134	4,477	-343	545	295	-373	-638
Procuraduría de la Administración	467	407	60	256	230	26	60	26	-	-
Fiscalía General Electoral	604	506	98	421	355	66	109	65	-11	1
Tribunal de Cuentas	230	207	23	118	115	3	27	6	-4	-3
Fiscalía de Cuentas	261	234	27	151	138	13	29	14	-2	-1
Defensoría del Pueblo	331	329	2	245	244	1	2	1	-	-
Tribunal Administrativo Tributario	140	145	-5	86	88	-2	-5	-2	-	-
Tribunal Administrativo de la Función Pública ^{3/}	104	-	104	48	-	48	104	48	-	-
Representantes de Corregimientos	2,120	1,959	161	954	1,297	-343	227	-310	-66	-33
Sector Descentralizado	157,715	158,563	-848	91,609	90,106	1,503	16	2,767	-864	-1,264
Instituciones Descentralizadas	124,512	125,349	-837	66,011	64,019	1,992	-283	2,952	-554	-960
Autoridad del Tránsito y Transporte Terrestre	1,070	933	137	1,164	978	186	194	239	-57	-53
Autoridad Nacional de los Servicios Públicos	892	874	18	505	499	6	10	1	8	5
Caja de Seguro Social	68,291	70,480	-2,189	32,873	30,820	2,053	-1,960	2,052	-229	1
Autoridad de Protección al Consumidor y Defensa de la Competencia	498	520	-22	484	511	-27	1	-11	-23	-16
Sistema de Ahorro y Capitalización	56	67	-11	34	40	-6	-9	-4	-2	-2
Instituto para la Formación y Aprovechamiento de los Recursos Humanos	504	608	-104	612	673	-61	-17	62	-87	-123
Instituto de Innovación Agropecuaria de Panamá	798	787	11	502	504	-2	17	6	-6	-8
Instituto Panameño de Deportes	1,062	745	317	1,079	815	264	164	127	153	137
Instituto Nacional de Formación Profesional y Capacitación para el Desarrollo Humano	562	628	-66	567	624	-57	2	5	-68	-62
Instituto Técnico Superior Especializado	721	437	284	372	239	133	171	72	113	61
Instituto Panameño de Habitación Especial	4,391	4,407	-16	2,264	2,221	43	-4	43	-12	-
Autoridad Nacional para la Innovación Gubernamental	153	225	-72	77	108	-31	-72	-31	-	-
Instituto Panameño Autónomo Cooperativo	590	596	-6	488	479	9	38	55	-44	-46
Autoridad de Turismo de Panamá	305	323	-18	246	278	-32	-8	-19	-10	-13
Instituto Conmemorativo Gorgas de Estudios de la Salud	776	689	87	405	356	49	37	16	50	33
Registro Público de Panamá	699	716	-17	653	693	-40	-14	-38	-3	-2
Universidad Autónoma de Chiriquí	6,036	6,084	-48	2,285	2,264	21	-92	-15	44	36
Universidad de Panamá	18,918	18,540	378	10,004	10,024	-20	941	422	-563	-442
Universidad Especializada de Las Américas	2,285	1,739	546	873	963	-90	50	-52	496	-38
Universidad Tecnológica de Panamá	6,785	6,977	-192	3,400	3,572	-172	-35	142	-157	-314
Universidad Marítima Internacional de Panamá	458	420	38	282	264	18	49	19	-11	-1
Sistema Estatal de Radio y Televisión	361	356	5	300	310	-10	11	-7	-6	-3
Agencia Panameña de Alimentos ^{4/}	168	177	-9	108	121	-13	4	-10	-13	-3
Dirección General de Contrataciones Públicas	181	197	-16	101	111	-10	-16	-10	-	-
Secretaría Nacional de Ciencia, Tecnología e Innovación	378	400	-22	181	184	-3	-22	-3	-	-
Autoridad de los Recursos Acuáticos de Panamá	488	475	13	377	390	-13	12	-12	1	-1
Tribunal Administrativo de Contrataciones Públicas	111	102	9	52	49	3	9	3	-	-
Autoridad de la Micro, Pequeña y Mediana Empresa	374	236	138	199	182	17	138	17	-	-
Zona Franca del Barú	25	24	1	23	23	-	2	2	-1	-2
Secretaría Nacional de Discapacidad	282	291	-9	217	226	-9	-7	-8	-2	-1
Autoridad Nacional de Aduanas	1,722	1,639	83	1,683	1,698	-15	75	-24	8	9
Instituto Nacional de la Mujer	-	204	-204	-	166	-166	-172	-134	-32	-32
Secretaría Nacional de Niñez, Adolescencia y Familia	357	405	-48	231	279	-48	-8	-15	-40	-33
Autoridad Nacional de Administración de Tierras	676	731	-55	639	681	-42	-55	-42	-	-
Autoridad de Pasaportes de Panamá	160	158	2	137	148	-11	2	-11	-	-
Autoridad Nacional de Transparencia y Acceso a la Información	110	112	-2	70	70	-	-3	-	1	-
Superintendencia de Sujetos no Financieros	236	237	-1	107	104	3	-1	3	-	-
Autoridad Nacional de Descentralización	335	345	-10	249	280	-31	47	13	-57	-44
Benemérito Cuerpo de Bomberos de Panamá	2,243	2,150	93	1,892	1,931	-39	98	-36	-5	-3
Propanamá ^{5/}	113	121	-8	41	44	-3	-8	-3	-	-
Centro Nacional de Estudios en Técnicas de Imágenes Moleculares ^{3/}	-	-	-	-	-	-	-	-	-	-
Instituto de Meteorología e Hidrología de Panamá	205	194	11	103	97	6	11	6	-	-
Instituto Técnico Superior de Agro Tecnologías de las Américas	137	-	137	132	-	132	137	132	-	-

**Cuadro No.9 DIFERENCIAS EN EL SUELDO BRUTO MENSUAL Y NÚMERO DE FUNCIONARIOS,
PERMANENTES Y EVENTUALES, EN EL SECTOR PÚBLICO:
AGOSTO 2024-2023 (Conclusión)**

ENTIDAD	PERMANENTES Y EVENTUALES ^{1/}						DIFERENCIAS			
	SUELDO BRUTO ^{2/} (En miles de B/.)			TOTAL FUNCIONARIOS			PERMANENTES		EVENTUALES ^{1/}	
	AGOSTO 2024	AGOSTO 2023	VARIACIÓN ABSOLUTA	AGOSTO 2024	AGOSTO 2023	VARIACIÓN ABSOLUTA	SUELDO BRUTO ^{2/} (En miles de B/.)	FUNCIO- NARIOS	SUELDO BRUTO ^{2/} (En miles de B/.)	FUNCIO- NARIOS
Empresas Públicas	20,927	21,268	-341	17,541	18,054	-513	-214	-397	-127	-116
Autoridad Marítima de Panamá	1,999	2,065	-66	1,574	1,635	-61	-55	-55	-11	-6
Bingos Nacionales	35	35	-	38	39	-1	-	-1	-	-
Autoridad Aeronáutica Civil	1,398	1,460	-62	853	897	-44	-51	-36	-11	-8
Aeropuerto Internacional de Tocumen, S.A.	2,364	2,212	152	1,549	1,468	81	152	81	-	-
Instituto de Acueductos y Alcantarillados Nacionales	3,279	3,331	-52	2,812	2,853	-41	-43	-29	-9	-12
Instituto de Mercadeo Agropecuario	616	744	-128	616	773	-157	-22	-20	-106	-137
Empresa de Transmisión Eléctrica, S.A. ^{5/}	1,127	1,173	-46	522	539	-17	-46	-17	-	-
Lotería Nacional de Beneficencia	1,557	1,540	17	1,612	1,611	1	17	1	-	-
Zona Libre de Colón	613	713	-100	569	669	-100	-39	-75	-61	-25
Empresa de Generación Eléctrica, S. A.	35	41	-6	13	15	-2	-6	-2	-	-
Agencia del Área Panamá Pacífico	127	160	-33	75	96	-21	-33	-21	-	-
Autoridad de Aseo Urbano y Domiciliario	2,460	2,506	-46	2,487	2,513	-26	-66	-52	20	26
Empresa Nacional de Autopistas, S.A.	59	90	-31	22	31	-9	-31	-9	-	-
Empresa Metro de Panamá, S.A.	1,120	1,103	17	714	709	5	20	7	-3	-2
Empresa Mercados Nacionales de la Cadena de Frío, S.A.	448	379	69	348	304	44	15	-4	54	48
Transporte Masivo de Pasajeros, S.A.	3,690	3,716	-26	3,737	3,902	-165	-26	-165	-	-
Intermediarios Financieros	12,276	11,946	330	8,057	8,033	24	513	212	-183	-188
Superintendencia de Bancos	810	741	69	409	389	20	69	20	-	-
Banco de Desarrollo Agropecuario	896	998	-102	686	773	-87	-62	-52	-40	-35
Banco Hipotecario Nacional	287	407	-120	258	380	-122	-46	-49	-74	-73
Banco Nacional de Panamá	6,069	5,556	513	3,799	3,595	204	528	215	-15	-11
Caja de Ahorros	3,554	3,524	30	2,502	2,457	45	43	66	-13	-21
Superintendencia del Mercado de Valores	220	211	9	106	104	2	9	2	-	-
Instituto de Seguro Agropecuario	311	348	-37	232	260	-28	4	20	-41	-48
Superintendencia de Seguros y Reaseguros	129	161	-32	65	75	-10	-32	-10	-	-

^{1/} Incluye empleados transitorios y contingentes.

^{2/} Se excluyen los pagos por horas extras, vigencias expiradas, décimo tercer mes, gastos de representación, jubilaciones y funcionarios eventuales de proyectos de inversión.

^{3/} No están operando.

^{4/} Creada la Agencia Panameña de Alimentos mediante Ley 206 del 30 de marzo de 2021, la cual entró en vigencia el 1 de octubre de 2021; reemplaza a la Autoridad Panameña de Seguridad de Alimentos.

^{5/} Creada la Agencia para la Atracción de Inversiones y la Promoción de las Exportaciones (Propanam), adscrita al Ministerio de Relaciones Exteriores, mediante Decreto Ejecutivo No. 181-A del 27 de agosto de 2019.

^{6/} No incluye pagos a observadores meteorólogos.

(-) Cantidad nula o cero.

(.) Dato no aplicable.

**Cuadro No.10 SUELDO BRUTO MENSUAL Y NÚMERO DE FUNCIONARIOS, PERMANENTES Y EVENTUALES,
EN EL SECTOR PÚBLICO: AGOSTO DE 2023**

ENTIDAD	SUELDO BRUTO ¹⁾			FUNCIONARIOS			SUELDO BRUTO ¹⁾		
	(En miles de Balboas)						(En miles de Balboas)		
	TOTAL	PERMANENTES	EVENTUALES ²⁾	TOTAL	PERMANENTES	EVENTUALES ²⁾	TOTAL SUELDO PROMEDIO	PERMANENTES	EVENTUALES ²⁾
Total del Sector Público	424,256	392,594	31,662	258,282	230,629	27,653	1,643	1,702	1,145
Gobierno Central	265,693	245,918	19,775	168,176	149,883	18,293	1,580	1,641	1,081
Asamblea Nacional de Diputados	7,388	5,564	1,824	4,244	3,021	1,223	1,741	1,842	1,491
Contraloría General de la República	7,113	5,958	1,155	4,795	3,670	1,125	1,483	1,623	1,027
Ministerio de la Presidencia	3,063	3,024	39	2,181	2,147	34	1,404	1,408	1,147
Servicio de Protección Institucional	2,524	2,524	-	1,915	1,915	-	1,318	1,318	..
Ministerio de Gobierno	3,411	3,270	141	3,500	3,389	111	975	965	1,270
Ministerio de Seguridad Pública	42,276	41,604	672	31,633	31,048	585	1,336	1,340	1,149
Ministerio de Relaciones Exteriores	1,082	1,008	74	682	626	56	1,587	1,610	1,321
Ministerio de Educación	110,515	101,593	8,922	64,993	56,495	8,498	1,700	1,798	1,050
Ministerio de Cultura	756	731	25	689	661	28	1,097	1,106	893
Ministerio de Comercio e Industrias	979	787	192	797	627	170	1,228	1,255	1,129
Ministerio de Obras Públicas	1,815	1,627	188	2,049	1,832	217	886	888	866
Ministerio de Desarrollo Agropecuario	4,198	3,804	394	2,568	2,123	445	1,635	1,792	885
Ministerio de Salud	39,724	35,930	3,794	20,413	16,890	3,523	1,946	2,127	1,077
Ministerio de Trabajo y Desarrollo Laboral	1,214	826	388	1,039	738	301	1,168	1,119	1,289
Ministerio de Vivienda y Ordenamiento Territorial	745	690	55	686	637	49	1,086	1,083	1,122
Ministerio de Economía y Finanzas	3,932	3,913	19	2,746	2,734	12	1,432	1,431	1,583
Ministerio de Desarrollo Social	1,569	1,430	139	1,615	1,486	129	972	962	1,078
Ministerio del Ambiente	2,745	2,603	142	1,834	1,722	112	1,497	1,512	1,268
Órgano Judicial	10,567	10,555	12	6,093	6,085	8	1,734	1,735	1,500
Procuraduría General de la Nación	11,549	11,549	-	6,760	6,760	-	1,708	1,708	..
Tribunal Electoral	4,741	3,417	1,324	4,477	3,012	1,465	1,059	1,134	904
Procuraduría de la Administración	407	407	-	230	230	-	1,770	1,770	..
Fiscalía General Electoral	506	307	199	355	194	161	1,425	1,582	1,236
Tribunal de Cuentas	207	203	4	115	112	3	1,800	1,813	1,333
Fiscalía de Cuentas	234	227	7	138	133	5	1,696	1,707	1,400
Defensoría del Pueblo	329	329	-	244	244	-	1,348	1,348	..
Tribunal Administrativo Tributario	145	145	-	88	88	-	1,648	1,648	..
Tribunal Administrativo de la Función Pública ³⁾	-	-	-	-	-	-	-	-	..
Representantes de Corregimientos	1,959	1,893	66	1,297	1,264	33	1,510	1,498	2,000
Sector Descentralizado	158,563	146,676	11,887	90,106	80,746	9,360	1,760	1,817	1,270
Instituciones Descentralizadas	125,349	114,642	10,707	64,019	55,924	8,095	1,958	2,050	1,323
Autoridad del Tránsito y Transporte Terrestre	933	876	57	978	925	53	954	947	1,075
Autoridad Nacional de los Servicios Públicos	874	874	-	499	499	-	1,752	1,752	..
Caja de Seguro Social	70,480	68,178	2,302	30,820	29,471	1,349	2,287	2,313	1,706
Autoridad de Protección al Consumidor y Defensa de la Competencia	520	429	91	511	428	83	1,018	1,002	1,096
Sistema de Ahorro y Capitalización	67	59	8	40	32	8	1,675	1,844	1,000
Instituto para la Formación y Aprovechamiento de los Recursos Humanos	608	457	151	673	470	203	903	972	744
Instituto de Innovación Agropecuaria de Panamá	787	781	6	504	496	8	1,562	1,575	750
Instituto Panameño de Deportes	745	625	120	815	692	123	914	903	976
Instituto Nacional de Formación Profesional y Capacitación para el Desarrollo Humano	628	475	153	624	458	166	1,006	1,037	922
Instituto Técnico Superior Especializado	437	414	23	239	220	19	1,828	1,882	1,211
Instituto Panameño de Habilitación Especial	4,407	4,339	68	2,221	2,189	32	1,984	1,982	2,125
Autoridad Nacional para la Innovación Gubernamental	225	225	-	108	108	-	2,083	2,083	..
Instituto Panameño Autónomo Cooperativo	596	541	55	479	423	56	1,244	1,279	982
Autoridad de Turismo de Panamá	323	311	12	278	262	16	1,162	1,187	750
Instituto Conmemorativo Gorgas de Estudios de la Salud	689	676	13	356	342	14	1,935	1,977	929
Registro Público de Panamá	716	693	23	693	672	21	1,033	1,031	1,095
Universidad Autónoma de Chiriquí	6,084	5,819	265	2,264	1,965	299	2,687	2,961	886
Universidad de Panamá	18,540	12,741	5,799	10,024	5,480	4,544	1,850	2,325	1,276
Universidad Especializada de Las Américas	1,739	1,244	495	963	707	256	1,806	1,760	1,934
Universidad Tecnológica de Panamá	6,977	6,190	787	3,572	2,956	616	1,953	2,094	1,278
Universidad Marítima Internacional de Panamá	420	353	67	264	211	53	1,591	1,673	1,264
Sistema Estatal de Radio y Televisión	356	331	25	310	290	20	1,148	1,141	1,250
Agencia Panameña de Alimentos ⁴⁾	177	164	13	121	118	3	1,463	1,390	4,333
Dirección General de Contrataciones Públicas	197	197	-	111	111	-	1,775	1,775	..
Secretaría Nacional de Ciencia, Tecnología e Innovación	400	400	-	184	184	-	2,174	2,174	..
Autoridad de los Recursos Acuáticos de Panamá	475	464	11	390	376	14	1,218	1,234	786
Tribunal Administrativo de Contrataciones Públicas	102	102	-	49	49	-	2,082	2,082	..
Autoridad de la Micro, Pequeña y Mediana Empresa	236	236	-	182	182	-	1,297	1,297	..
Zona Franca del Barú	24	21	3	23	19	4	1,043	1,105	750
Secretaría Nacional de Discapacidad	291	287	4	226	223	3	1,288	1,287	1,333
Autoridad Nacional de Aduanas	1,639	1,639	-	1,698	1,698	-	965	965	..
Instituto Nacional de la Mujer	204	172	32	166	134	32	1,229	1,284	1,000
Secretaría Nacional de Niñez, Adolescencia y Familia	405	365	40	279	246	33	1,452	1,484	1,212
Autoridad Nacional de Administración de Tierras	731	731	-	681	681	-	1,073	1,073	..
Autoridad de Pasaportes de Panamá	158	158	-	148	148	-	1,068	1,068	..
Autoridad Nacional de Transparencia y Acceso a la Información	112	101	11	70	63	7	1,600	1,603	1,571
Superintendencia de Sujetos no Financieros	237	237	-	104	104	-	2,279	2,279	..
Autoridad Nacional de Descentralización	345	288	57	280	236	44	1,232	1,220	1,295
Benemérito Cuerpo de Bomberos de Panamá	2,150	2,134	16	1,931	1,915	16	1,113	1,114	1,000
Propanamá	121	121	-	44	44	-	2,750	2,750	..
Centro Nacional de Estudios en Técnicas de Imágenes Moleculares ³⁾	-	-	-	-	-	-	-	-	..
Instituto de Meteorología e Hidrología de Panamá ⁵⁾	194	194	-	97	97	-	2,000	2,000	..

**Cuadro No.10 SUELDO BRUTO MENSUAL Y NÚMERO DE FUNCIONARIOS, PERMANENTES Y EVENTUALES,
EN EL SECTOR PÚBLICO: AGOSTO DE 2023 (Conclusión)**

ENTIDAD	SUELDO BRUTO ^{1/} (En miles de Balboas)			FUNCIONARIOS			SUELDO BRUTO ^{1/} (En miles de Balboas)		
	TOTAL	PERMANENTES	EVENTUALES ^{2/}	TOTAL	PERMANENTES	EVENTUALES ^{2/}	TOTAL SUELDO PROMEDIO	PERMANENTES	EVENTUALES ^{2/}
Empresas Públicas	21,268	20,497	771	18,054	17,213	841	1,178	1,191	917
Autoridad Marítima de Panamá	2,065	2,054	11	1,635	1,629	6	1,263	-	1,833
Bingos Nacionales	35	35	-	39	39	-	897	897	..
Autoridad Aeronáutica Civil	1,460	1,440	20	897	884	13	1,628	1,629	1,538
Aeropuerto Internacional de Tocumen, S.A.	2,212	2,212	-	1,468	1,468	-	1,507	1,507	..
Instituto de Acueductos y Alcantarillados Nacionales ^{5/}	3,331	3,288	43	2,853	2,796	57	1,168	1,176	754
Instituto de Mercadeo Agropecuario ^{6/}	744	346	398	773	292	481	962	1,185	827
Empresa de Transmisión Eléctrica, S.A. ^{7/}	1,173	1,173	-	539	539	-	2,176	2,176	..
Lotería Nacional de Beneficencia	1,540	1,540	-	1,611	1,611	-	956	956	..
Zona Libre de Colón	713	590	123	669	590	79	1,066	1,000	1,557
Empresa de Generación Eléctrica, S.A.	41	41	-	15	15	-	2,733	2,733	..
Agencia del Área Panamá Pacífico	160	160	-	96	96	-	1,667	1,667	..
Autoridad de Aseo Urbano y Domiciliario	2,506	2,335	171	2,513	2,313	200	997	1,010	855
Empresa Nacional de Autopistas, S.A.	90	90	-	31	31	-	2,903	2,903	..
Empresa Metro de Panamá, S.A.	1,103	1,098	5	709	704	5	1,556	1,560	1,000
Empresa Mercados Nacionales de la Cadena de Frio, S.A.	379	379	-	304	304	-	1,247	1,247	..
Transporte Masivo de Panamá, S.A.	3,716	3,716	-	3,902	3,902	-	952	952	..
Intermediarios Financieros	11,946	11,537	409	8,033	7,609	424	1,487	1,516	965
Superintendencia de Bancos	741	741	-	389	389	-	1,905	1,905	..
Banco de Desarrollo Agropecuario	998	869	129	773	640	133	1,291	1,358	970
Banco Hipotecario Nacional	407	305	102	380	281	99	1,071	1,085	1,030
Banco Nacional de Panamá	5,556	5,538	18	3,595	3,582	13	1,545	1,546	1,385
Caja de Ahorros	3,524	3,422	102	2,457	2,348	109	1,434	1,457	936
Superintendencia del Mercado de Valores	211	211	-	104	104	-	2,029	2,029	..
Instituto de Seguro Agropecuario	348	290	58	260	190	70	1,338	1,526	829
Superintendencia de Seguros y Reaseguros	161	161	-	75	75	-	-	-	..

^{1/} Incluye empleados transitorios y contingentes.

^{2/} Se excluyen los pagos por horas extras, vigencias expiradas, décimo tercer mes, gastos de representación, jubilaciones y funcionarios eventuales de proyectos de inversión.

^{3/} No están operando.

^{4/} Creada la Agencia Panameña de Alimentos mediante Ley 206 del 30 de marzo de 2021, la cual entró en vigencia el 1 de octubre de 2021; reemplaza a la Autoridad Panameña de Seguridad de Alimentos.

^{5/} A partir de enero 2023, la entidad hizo ajustes en el registro de los salarios reportados.

^{6/} Incluye empleados de Programa de Inversión.

^{7/} No incluye pagos a observadores meteorólogos a partir de enero 2023.

^{8/} Creada mediante Decreto Ejecutivo No.2 del 7 de marzo de 2022, reglamenta la Ley 209 de 22 de abril de 2021.

(-) Cantidad nula o cero.

(..) Dato no aplicable.

**CUADRO No.11 SUELDO BRUTO MENSUAL Y NÚMERO DE FUNCIONARIOS, PERMANENTES Y EVENTUALES,
EN EL SECTOR PÚBLICO: JULIO DE 2024**

ENTIDAD	SUELDO BRUTO ¹⁾ (En miles de Balboas)			FUNCIONARIOS			SUELDO BRUTO ¹⁾ (En Balboas)		
	TOTAL	PERMANENTES	EVENTUALES ²⁾	TOTAL	PERMANENTES	EVENTUALES ²⁾	TOTAL SUELDO PROMEDIO	PERMANENTES	EVENTUALES ²⁾
Total del Sector Público	423,561	394,724	28,837	258,859	233,607	25,252	1,636	1,690	1,142
Gobierno Central	267,444	251,106	16,338	167,771	151,602	16,169	1,594	1,656	1,010
Asamblea Nacional de Diputados	5,650	5,649	1	2,924	2,923	1	1,932	1,933	1,000
Contraloría General de la República	7,261	6,693	568	4,539	3,948	591	1,600	1,695	961
Ministerio de la Presidencia	2,871	2,871	-	2,156	2,156	-	1,332	1,332	..
Servicio de Protección Institucional	2,717	2,717	-	1,980	1,980	-	1,372	1,372	..
Ministerio de Gobierno	3,134	3,097	37	3,395	3,366	29	923	920	1,276
Ministerio de Seguridad Pública	43,571	43,052	519	32,473	32,004	469	1,342	1,345	1,107
Ministerio de Relaciones Exteriores	962	962	-	606	606	-	1,587	1,587	..
Ministerio de Educación	111,761	102,211	9,550	66,621	56,822	9,799	1,678	1,799	975
Ministerio de Cultura	813	787	26	786	758	28	1,034	1,038	929
Ministerio de Comercio e Industrias	860	761	99	743	646	97	1,157	1,178	1,021
Ministerio de Obras Públicas	1,585	1,513	72	1,840	1,755	85	861	862	847
Ministerio de Desarrollo Agropecuario	3,774	3,690	84	2,146	2,057	89	1,759	1,794	944
Ministerio de Salud	41,126	37,172	3,954	20,858	17,194	3,664	1,972	2,162	1,079
Ministerio de Trabajo y Desarrollo Laboral	964	691	273	944	692	252	1,021	999	1,083
Ministerio de Vivienda y Ordenamiento Territorial	609	606	3	627	625	2	971	970	1,500
Ministerio de Economía y Finanzas	3,807	3,787	20	2,651	2,638	13	1,436	1,436	1,538
Ministerio de Desarrollo Social	1,396	1,396	-	1,470	1,470	-	950	950	..
Ministerio del Ambiente	2,567	2,565	2	1,694	1,692	2	1,515	1,516	1,000
Ministerio de la Mujer ³⁾	202	177	25	158	134	24	1,278	1,321	1,042
Órgano Judicial	12,339	12,339	-	6,420	6,420	-	1,922	1,922	..
Procuraduría General de la Nación	12,481	12,481	-	7,253	7,253	-	1,721	1,721	..
Tribunal Electoral	4,871	3,967	904	4,166	3,312	854	1,169	1,198	1,059
Procuraduría de la Administración	450	450	-	248	248	-	1,815	1,815	..
Fiscalía General Electoral	612	417	195	425	259	166	1,440	1,610	1,175
Tribunal de Cuentas	234	234	-	121	121	-	1,934	1,934	..
Fiscalía de Cuentas	259	253	6	154	150	4	1,682	1,687	1,500
Defensoría del Pueblo	329	329	-	242	242	-	1,360	1,360	..
Tribunal Administrativo Tributario	141	141	-	87	87	-	1,621	1,621	..
Tribunal Administrativo de la Función Pública ¹¹⁾	98	98	-	44	44	-	2,227	2,227	..
Representantes de Corregimientos	-	-	-	-	-	-	-	-	..
Sector Descentralizado	156,117	143,618	12,499	91,088	82,005	9,083	1,714	1,751	1,376
Instituciones Descentralizadas	122,200	110,658	11,542	65,151	57,164	7,987	1,876	1,936	1,445
Autoridad del Tránsito y Transporte Terrestre	1,082	1,082	-	1,177	1,177	-	919	919	..
Autoridad Nacional de los Servicios Públicos	927	919	8	524	519	5	1,769	1,771	1,600
Caja de Seguro Social	65,154	62,683	2,471	30,959	29,633	1,326	2,105	2,115	1,863
Autoridad de Protección al Consumidor y Defensa de la Competencia	482	414	68	483	416	67	998	995	1,015
Sistema de Ahorro y Capitalización	57	51	6	36	29	7	1,583	1,759	857
Instituto para la Formación y Aprovechamiento de los Recursos Humanos	518	442	76	630	544	86	822	813	884
Instituto de Innovación Agropecuaria de Panamá	801	801	-	506	506	-	1,583	1,583	..
Instituto Panameño de Deportes	1,061	783	278	1,089	823	266	974	951	1,045
Instituto Nacional de Formación Profesional y Capacitación para el Desarrollo Humano	585	499	86	576	471	105	1,016	1,059	819
Instituto Técnico Superior Especializado	716	580	136	368	288	80	1,946	2,014	1,700
Instituto Panameño de Habilitación Especial	4,431	4,373	58	2,263	2,231	32	1,958	1,960	1,813
Autoridad Nacional para la Innovación Gubernamental	174	174	-	88	88	-	1,977	1,977	..
Instituto Panameño Autónomo Cooperativo	591	580	11	469	459	10	1,260	1,264	1,100
Autoridad de Turismo de Panamá	310	308	2	255	252	3	1,216	1,222	667
Instituto Conmemorativo Gorgas de Estudios de la Salud	771	707	64	403	355	48	1,913	1,992	1,333
Registro Público de Panamá	677	656	21	666	646	20	1,017	1,015	1,050
Universidad Autónoma de Chiriquí	6,088	5,763	325	2,312	1,954	358	2,633	2,949	908
Universidad de Panamá	18,437	13,614	4,823	9,899	5,912	3,987	1,863	2,303	1,210
Universidad Especializada de Las Américas	2,942	1,283	1,659	1,159	652	507	2,538	1,968	3,272
Universidad Tecnológica de Panamá	7,438	6,145	1,293	4,032	3,103	929	1,845	1,980	1,392
Universidad Marítima Internacional de Panamá	458	400	58	283	231	52	1,618	1,732	1,115
Sistema Estatal de Radio y Televisión	324	305	19	297	280	17	1,091	1,089	1,118
Agencia Panameña de Alimentos ¹²⁾	171	171	-	117	117	-	1,462	1,462	..
Dirección General de Contrataciones Públicas	161	161	-	99	99	-	1,626	1,626	..
Secretaría Nacional de Ciencia, Tecnología e Innovación	392	392	-	184	184	-	2,130	2,130	..
Autoridad de los Recursos Acuáticos de Panamá	483	441	42	407	360	47	1,187	1,225	894
Tribunal Administrativo de Contrataciones Públicas	107	107	-	51	51	-	2,098	2,098	..
Autoridad de la Micro, Pequeña y Mediana Empresa	239	239	-	206	206	-	1,160	1,160	..
Zona Franca del Barú	25	23	2	24	22	2	1,042	1,045	1,000
Secretaría Nacional de Discapacidad	282	280	2	220	218	2	1,282	1,284	1,000
Autoridad Nacional de Aduanas	1,708	1,701	7	1,679	1,671	8	1,017	1,018	875
Secretaría Nacional de Niñez, Adolescencia y Familia	363	363	-	242	242	-	1,500	1,500	..
Autoridad Nacional de Administración de Tierras	745	745	-	711	711	-	1,048	1,048	..
Autoridad de Pasaportes de Panamá	131	131	-	133	133	-	985	985	..
Autoridad Nacional de Transparencia y Acceso a la Información	120	108	12	74	67	7	1,622	1,612	1,714
Superintendencia de Sujetos no Financieros	240	240	-	108	108	-	2,222	2,222	..
Autoridad Nacional de Descentralización	364	364	-	271	271	-	1,343	1,343	..
Benemérito Cuerpo de Bomberos de Panamá	2,211	2,196	15	1,878	1,862	16	1,177	1,179	938
Propanamá	94	94	-	39	39	-	2,410	2,410	..
Centro Nacional de Estudios en Técnicas de Imágenes Moleculares ³⁾	-	-	-	-	-	-	-	-	..
Instituto de Meteorología e Hidrología de Panamá ³⁾	203	203	-	102	102	-	1,990	1,990	..
Instituto Técnico Superior de Agro Tecnologías de las Américas ¹⁰⁾	137	137	-	132	132	-	1,038	1,038	..

**CUADRO No.11 SUELDO BRUTO MENSUAL Y NÚMERO DE FUNCIONARIOS, PERMANENTES Y EVENTUALES,
EN EL SECTOR PÚBLICO: JULIO DE 2024 (Conclusión)**

ENTIDAD	SUELDO BRUTO ^{1/} (En miles de Balboas)			FUNCIONARIOS			SUELDO BRUTO ^{1/} (En Balboas)		
	TOTAL	PERMANENTES	EVENTUALES ^{2/}	TOTAL	PERMANENTES	EVENTUALES ^{2/}	TOTAL SUELDO PROMEDIO	PERMANENTES	EVENTUALES ^{2/}
Empresas Públicas	21,268	20,584	684	17,804	16,991	813	1,195	1,211	841
Autoridad Marítima de Panamá	1,998	1,998	-	1,589	1,589	-	1,257	1,257	..
Bingos Nacionales	29	29	-	37	37	-	784	784	..
Autoridad Aeronáutica Civil	1,386	1,377	9	863	858	5	1,606	1,605	1,800
Aeropuerto Internacional de Tocumen, S.A.	2,366	2,366	-	1,573	1,573	-	1,504	1,504	..
Instituto de Acueductos y Alcantarillados Nacionales ^{5/}	3,309	3,274	35	2,850	2,803	47	1,161	1,168	745
Instituto de Mercadeo Agropecuario ^{6/}	648	326	322	718	286	432	903	1,140	745
Empresa de Transmisión Eléctrica, S.A. ^{7/}	1,092	1,092	-	519	519	-	2,104	2,104	..
Lotería Nacional de Beneficencia	1,892	1,892	-	1,652	1,652	-	1,145	1,145	..
Zona Libre de Colón	614	552	62	570	516	54	1,077	1,070	1,148
Empresa de Generación Eléctrica, S. A.	41	41	-	15	15	-	2,733	2,733	..
Agencia del Área Panamá Pacífico	130	130	-	86	86	-	1,512	1,512	..
Autoridad de Aseo Urbano y Domiciliario	2,458	2,266	192	2,490	2,262	228	987	1,002	842
Empresa Nacional de Autopistas, S.A.	91	91	-	32	32	-	2,844	2,844	..
Empresa Metro de Panamá, S.A.	1,107	1,104	3	716	713	3	1,546	1,548	1,000
Empresa Mercados Nacionales de la Cadena de Frío, S.A.	410	349	61	334	290	44	1,228	1,203	1,386
Transporte Masivo de Panamá, S.A.	3,697	3,697	-	3,760	3,760	-	983	983	..
Intermediarios Financieros	12,649	12,376	273	8,133	7,850	283	1,555	1,577	965
Superintendencia de Bancos	819	819	-	410	410	-	1,998	1,998	..
Banco de Desarrollo Agropecuario	937	805	132	749	608	141	1,251	1,324	936
Banco Hipotecario Nacional	284	251	33	267	237	30	1,064	1,059	1,100
Banco Nacional de Panamá	6,044	6,041	3	3,765	3,763	2	1,605	1,605	1,500
Caja de Ahorros	3,872	3,788	84	2,525	2,441	84	1,533	1,552	1,000
Superintendencia del Mercado de Valores	227	227	-	108	108	-	2,102	2,102	..
Instituto de Seguro Agropecuario	315	294	21	238	212	26	1,324	1,387	808
Superintendencia de Seguros y Reaseguros	151	151	-	71	71	-	2,127	2,127	..

^{1/} Incluye empleados transitorios y contingentes.

^{2/} Se excluyen los pagos por horas extras, vigencias expiradas, décimo tercer mes, gastos de representación, jubilaciones y funcionarios eventuales de proyectos de inversión.

^{3/} No están operando.

^{4/} Creada la Agencia Panameña de Alimentos mediante Ley 206 del 30 de marzo de 2021, la cual entró en vigencia el 1 de octubre de 2021; reemplaza a la Autoridad Panameña de Seguridad de Alimentos.

^{5/} A partir de enero 2023, la entidad hizo ajustes en el registro de los salarios reportados.

^{6/} Incluye empleados de Programa de Inversión.

^{7/} No incluye pagos a observadores meteorólogos a partir de enero 2023.

^{8/} Creada mediante Decreto Ejecutivo No.2 del 7 de marzo de 2022, reglamenta la Ley 209 de 22 de abril de 2021.

^{9/} Creado mediante Ley 375 de 8 de marzo de 2023; reemplaza al Instituto Nacional de la Mujer.

^{10/} Creada mediante la Ley No.168 del 8 de octubre de 2020, la cual reorganiza y moderniza el Instituto Nacional de Agricultura Augusto Samuel Boyd, con sede principal en Divisa, provincia de Herrera. Esta ley establece que, por tradición, se mantendrá la abreviatura INA para referirse a dicho instituto. En los meses anteriores se contabilizaban como personal permanente del MIDA.

^{11/} Inicia operaciones a partir del mes de Junio de 2024.

(-) Cantidad nula o cero.

(..) Dato no aplicable.