



**CONTRALORÍA GENERAL
DE LA REPÚBLICA**

INFORME DE LA PLANILLA DEL SECTOR PÚBLICO
Al 31 de julio de 2024

Agosto de 2024

REPÚBLICA DE PANAMÁ
CONTRALORÍA GENERAL DE LA REPÚBLICA

Dirección Nacional de Asesoría Económica y Financiera

GERARDO SOLÍS
Contralor General

DAGOBERTO CORTEZ CASTRO
Subcontralor General

ZENIA VÁSQUEZ DE PALACIOS
Secretaria General

OMAR A. ARAÚZ
Director

HERALDO RÍOS CASTILLO
Subdirector

Departamento de Análisis e Informes Especiales

Asesores Económico-Financieros

Luis A. De Gracia R.
Coordinador

Marisol Q. de Cheng
Otto R. Penso P.
Dalia Rodríguez T.
Edilsa Torres E.



El Informe de la Planilla del Sector Público es preparado mensualmente por la Unidad de Análisis e Informes Especiales de la Dirección Nacional de Asesoría Económica y Financiera de la Contraloría General de la República, con el apoyo de la Dirección Nacional de Fiscalización General, y con información de la Dirección Nacional de Informática, y de los registros mensuales de planilla remitidos por las instituciones.

Esta información está disponible en la página web de la Contraloría General de la República (<https://www.contraloria.gob.pa/informes/planilla-sector-publico/>). Se autoriza la reproducción total o parcial de esta publicación sin previa autorización, únicamente se solicita que mencione a la Contraloría General de la República como fuente.

ÍNDICE GENERAL

	Pág.
RESUMEN	1
PLANILLA DEL SECTOR PÚBLICO: JULIO DE 2024	2
1 NÚMERO DE FUNCIONARIOS: JULIO 2024 Y 2023	2
1.1 SECTOR PÚBLICO	2
1.2 GOBIERNO CENTRAL	3
1.2.1 FUNCIONARIOS PERMANENTES Y EVENTUALES	3
1.2.2 FUNCIONARIOS PERMANENTES	4
1.2.3 FUNCIONARIOS EVENTUALES	5
1.3 SECTOR DESCENTRALIZADO	5
1.3.1 FUNCIONARIOS PERMANENTES Y EVENTUALES	5
1.3.2 FUNCIONARIOS PERMANENTES	6
1.3.3 FUNCIONARIOS EVENTUALES	7
2 SUELDO BRUTO: JULIO 2024 Y 2023	7
2.1 SECTOR PÚBLICO	7
2.2 GOBIERNO CENTRAL	9
2.2.1 SUELDO BRUTO TOTAL	9
2.2.2 SUELDO BRUTO PERMANENTES	9
2.2.3 SUELDO BRUTO EVENTUALES	10
2.3 SECTOR DESCENTRALIZADO	11
2.3.1 SUELDO BRUTO TOTAL	11
2.3.2 SUELDO BRUTO PERMANENTES	11
2.3.3 SUELDO BRUTO EVENTUALES	12

ÍNDICE DE GRÁFICAS

Pág.

I. NÚMERO DE FUNCIONARIOS: JULIO DE 2024

SECTOR PÚBLICO

GRÁFICA No.1	NÚMERO DE FUNCIONARIOS PERMANENTES Y EVENTUALES DEL SECTOR PÚBLICO: JULIO 2023 Y 2024	3
--------------	--	---

GOBIERNO CENTRAL

GRÁFICA No.2	NÚMERO DE FUNCIONARIOS PERMANENTES Y EVENTUALES DEL GOBIERNO CENTRAL: ENERO-JULIO DE 2023 Y 2024	4
--------------	---	---

GRÁFICA No.3	NÚMERO DE FUNCIONARIOS PERMANENTES DEL GOBIERNO CENTRAL: ENERO-JULIO DE 2023 Y 2024	4
--------------	--	---

GRÁFICA No.4	NÚMERO DE FUNCIONARIOS EVENTUALES DEL GOBIERNO CENTRAL: ENERO-JULIO DE 2023 Y 2024	5
--------------	---	---

SECTOR DESCENTRALIZADO

GRÁFICA No.5	NÚMERO DE FUNCIONARIOS PERMANENTES Y EVENTUALES DEL SECTOR DESCENTRALIZADO: ENERO-JULIO DE 2023 Y 2024	6
--------------	---	---

GRÁFICA No.6	NÚMERO DE FUNCIONARIOS PERMANENTES DEL SECTOR DESCENTRALIZADO: ENERO-JULIO DE 2023 Y 2024	6
--------------	--	---

GRÁFICA No.7	NÚMERO DE FUNCIONARIOS EVENTUALES DEL SECTOR DESCENTRALIZADO: ENERO-JULIO DE 2023 Y 2024	7
--------------	---	---

II. SUELDO BRUTO: JULIO DE 2024

SECTOR PÚBLICO

GRÁFICA No.8	SUELDO BRUTO DE FUNCIONARIOS PERMANENTES Y EVENTUALES DEL SECTOR PÚBLICO: JULIO 2023 Y 2024	8
--------------	--	---

GOBIERNO CENTRAL

GRÁFICA No.9	SUELDO BRUTO DE FUNCIONARIOS PERMANENTES Y EVENTUALES DEL GOBIERNO CENTRAL: ENERO-JULIO DE 2023 Y 2024	9
--------------	---	---

GRÁFICA No.10	SUELDO BRUTO DE FUNCIONARIOS PERMANENTES DEL GOBIERNO CENTRAL: ENERO-JULIO DE 2023 Y 2024	10
---------------	--	----

GRÁFICA No.11	SUELDO BRUTO DE FUNCIONARIOS EVENTUALES DEL GOBIERNO CENTRAL: ENERO-JULIO DE 2023 Y 2024	10
---------------	---	----

SECTOR DESCENTRALIZADO

GRÁFICA No.12	SUELDO BRUTO DE FUNCIONARIOS PERMANENTES Y EVENTUALES DEL SECTOR DESCENTRALIZADO: ENERO-JULIO DE 2023 Y 2024	11
---------------	---	----

GRÁFICA No.13	SUELDO BRUTO DE FUNCIONARIOS PERMANENTES DEL SECTOR DESCENTRALIZADO: ENERO-JULIO DE 2023 Y 2024	12
---------------	--	----

GRÁFICA No.14	SUELDO BRUTO DE FUNCIONARIOS EVENTUALES DEL SECTOR DESCENTRALIZADO: ENERO-JULIO DE 2023 Y 2024	12
---------------	---	----

ÍNDICE DE CUADROS

	Pág.
CUADRO No.1 NÚMERO DE FUNCIONARIOS DEL SECTOR PÚBLICO ENERO-JULIO: AÑOS 2024 Y 2023	2
CUADRO No.1a NÚMERO DE FUNCIONARIOS DEL SECTOR PÚBLICO: POR TIPO DE CONTRATO: JULIO: AÑOS 2024 Y 2023	3
CUADRO No.2 SUELDO BRUTO DE LA PLANILLA DEL SECTOR PÚBLICO: ENERO-JULIO: AÑOS 2024 Y 2023	8
CUADRO No.2a SUELDO BRUTO DE LA PLANILLA DEL SECTOR PÚBLICO: POR TIPO DE CONTRATO: JULIO: AÑOS 2024 Y 2023	8
CUADRO No.3 NÚMERO DE FUNCIONARIOS PERMANENTES Y EVENTUALES EN EL SECTOR PÚBLICO: ENERO-JULIO DE 2024	13
CUADRO No.4 SUELDO BRUTO MENSUAL Y ACUMULADO DE FUNCIONARIOS PERMANENTES Y EVENTUALES EN EL SECTOR PÚBLICO: ENERO-JULIO DE 2024	15
CUADRO No.5 NÚMERO DE FUNCIONARIOS PERMANENTES Y EVENTUALES EN EL SECTOR PÚBLICO: ENERO-JULIO DE 2023	17
CUADRO No.6 SUELDO BRUTO MENSUAL Y ACUMULADO DE FUNCIONARIOS PERMANENTES Y EVENTUALES EN EL SECTOR PÚBLICO: ENERO-JULIO DE 2023	19
CUADRO No.7 SUELDO BRUTO MENSUAL Y NÚMERO DE FUNCIONARIOS, PERMANENTES Y EVENTUALES, EN EL SECTOR PÚBLICO: JULIO DE 2024	21
CUADRO No.8 DIFERENCIAS EN EL SUELDO BRUTO MENSUAL Y NÚMERO DE FUNCIONARIOS, PERMANENTES Y EVENTUALES, EN EL SECTOR PÚBLICO: JULIO 2024 - JUNIO 2024	23
CUADRO No.9 DIFERENCIAS EN EL SUELDO BRUTO MENSUAL Y NÚMERO DE FUNCIONARIOS, PERMANENTES Y EVENTUALES, EN EL SECTOR PÚBLICO: JULIO 2024 - JULIO 2023	25
CUADRO No.10 SUELDO BRUTO MENSUAL Y NÚMERO DE FUNCIONARIOS PERMANENTES Y EVENTUALES, EN EL SECTOR PÚBLICO: JULIO DE 2023	27
CUADRO No.11 SUELDO BRUTO MENSUAL Y NÚMERO DE FUNCIONARIOS, PERMANENTES Y EVENTUALES, EN EL SECTOR PÚBLICO: JUNIO DE 2024	29

**RESUMEN
PLANILLA DEL SECTOR PÚBLICO
JULIO 2024**

En julio de 2024, el Sector Público de Panamá cuenta con un total de 258,859 funcionarios y un Sueldo Bruto de B/.423.5 millones. De estos funcionarios, 233,607 son permanentes y 25,252 eventuales, correspondiendo 167,771 al Gobierno Central y 91,088 en el Sector Descentralizado.

El Sueldo Bruto se descompone en B/.251.1 millones para permanentes y B/.16.3 millones para eventuales, con B/.267.4 millones para el Gobierno Central y B/.156.1 millones para el Sector Descentralizado.

En comparación con el mes anterior, la planilla de julio 2024 refleja una reducción de 3,471 funcionarios, principalmente en los de condición de permanentes y en instituciones como la Caja de Seguro Social, la Asamblea Nacional de Diputados y el Ministerio de la Presidencia.

Con respecto a junio de 2024, la planilla de julio de 2024 registró una baja de B/.16.2 millones (3.7%) en el Sueldo Bruto, principalmente en los funcionarios permanentes.

De igual manera, la comparación anual con julio de 2023 muestra un incremento de 2,835 funcionarios (1.1%), representado en su mayoría por los permanentes 3,677 (1.6%) y una baja en los eventuales de 842 (3.2%). Dentro de las instituciones que aumentaron tenemos: La Caja de Seguro Social, el Ministerio de Seguridad Pública y la Procuraduría General de la Nación.

Asimismo, en comparación con julio de 2023, la planilla de julio 2024 reflejó un aumento de B/.1.6 millones (0.4%) en el Sueldo Bruto, representado por los funcionarios permanentes que aumentaron en un B/.3.1 millones (0.8%) y una baja en los eventuales de B/.1.5 millones (4.8).

Cabe señalar que en este mes la planilla reflejó una baja tanto de empleados como en salarios, producto del periodo de transición por la nueva administración presidencial.

PLANILLA DEL SECTOR PÚBLICO: JULIO DE 2024

Este informe presenta los datos de la Planilla del Sector Público correspondiente a julio de 2024, incluyendo el número de funcionarios y los montos salariales pagados. Además, se comparan estos datos con el mes anterior y con julio de 2023, se muestra el número promedio de funcionarios y el monto acumulado de salarios pagados. La fuente de esta información la constituyen los registros centrales de pago de la Contraloría General de la República y los informes de planillas remitidos por las Instituciones, cuyos pagos no se procesan en esta Institución.

El Sector Público se compone de 95 entidades, el presente informe cuenta con 94 entidades y una entidad que no está operando. Las 94 entidades se desglosan en: 29 del Gobierno Central, 41 Instituciones Descentralizadas, 16 Empresas Públicas y ocho Intermediarios Financieros. La misma excluye a la Autoridad del Canal de Panamá, patronatos y los municipios con excepción del pago a los Representantes de Corregimiento. Igualmente se excluyen los pagos por horas extras, vigencias expiradas, décimo tercer mes, gastos de representación, jubilaciones y funcionarios eventuales de proyectos de inversión.

En julio de 2024, la planilla del Sector Público contó con 258,859 funcionarios y un Sueldo Bruto de B/.423.5 millones (ver Cuadros No.1 y No.2).

1 NÚMERO DE FUNCIONARIOS

1.1 SECTOR PÚBLICO

La planilla de julio 2024, mostró un total de 258,859 funcionarios, de los cuales 223,607 son permanentes y 25,252 son eventuales (ver Cuadros No.1 y No.7).

En comparación con julio de 2023, la planilla pagada del Sector Público registró un incremento de 2,835 funcionarios (1.1%), desglosados en un aumento de 3,677 funcionarios permanentes (1.6%) y de una baja en 842 en los eventuales (3.2%) (ver Cuadros No.1, y No.1a).

Con respecto a junio de 2024, la planilla pagada del Sector Público disminuyó en 3,471 funcionarios (ver Cuadro No.8).

**Cuadro No.1 Número de Funcionarios del Sector Público
Enero-Julio: Años 2024 y 2023**

Condición	2024	2023	Diferencia	Variación Porcentual
Promedio	254,819	250,219 (R)	4,600	1.8
Enero	239,223	239,922	-700	-0.3
Febrero	250,272	247,726	2,546	1.0
Marzo	255,360	249,388	5,972	2.4
Abril	258,266	249,620	8,646	3.5
Mayo	259,427	252,907	6,520	2.6
Junio	262,330	255,948	6,382	2.5
Julio	258,859	256,024	2,835	1.1

Fuente: Informes mensuales revisados de la planilla del Sector Público.

(R) Cifras revisadas.

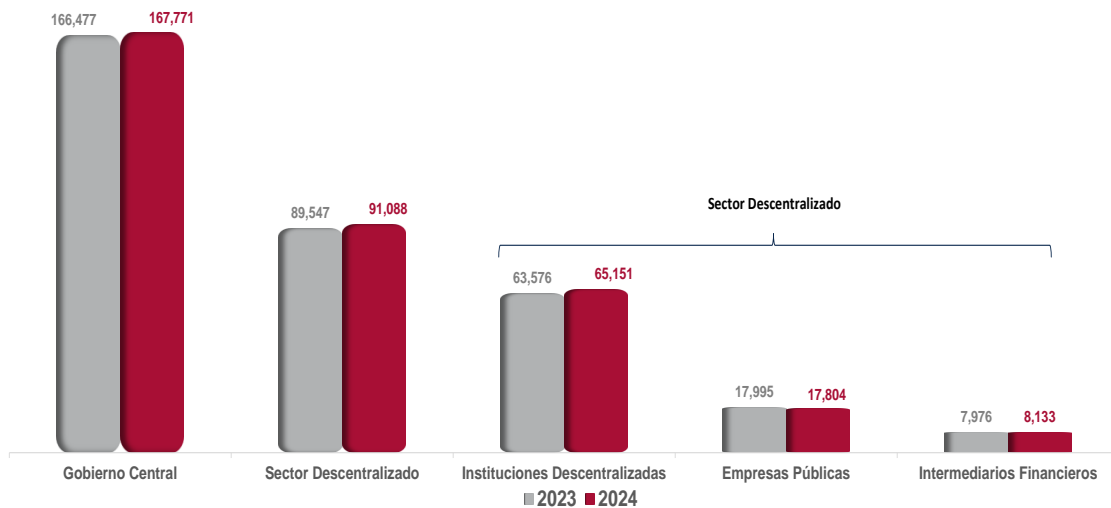
**Cuadro No.1a Número de Funcionarios del Sector Público:
Por Tipo de Contrato: Julio 2024 y 2023**

Condición	2024	2023	Diferencia	Variación Porcentual
Total	258,859	256,024	2,835	1.1
Permanentes	233,607	229,930	3,677	1.6
Eventuales	25,252	26,094	-842	-3.2

Fuente: Informes mensuales revisados de la planilla del Sector Público.

Del total de 258,859 funcionarios en julio de 2024, corresponden 167,771 al Gobierno Central y 91,088 al Sector Descentralizado, de los cuales 65,151 son funcionarios de las Instituciones Descentralizadas, 17,804 de las Empresas Públicas y 8,133 de los Intermediarios Financieros (ver Gráfica No.1).

**Gráfica No.1 Número de Funcionarios Permanentes y Eventuales del Sector Público:
Julio 2023 y 2024**



Fuente: Informes mensuales revisados de la planilla del Sector Público.

1.2 GOBIERNO CENTRAL

1.2.1 Funcionarios Permanentes y Eventuales

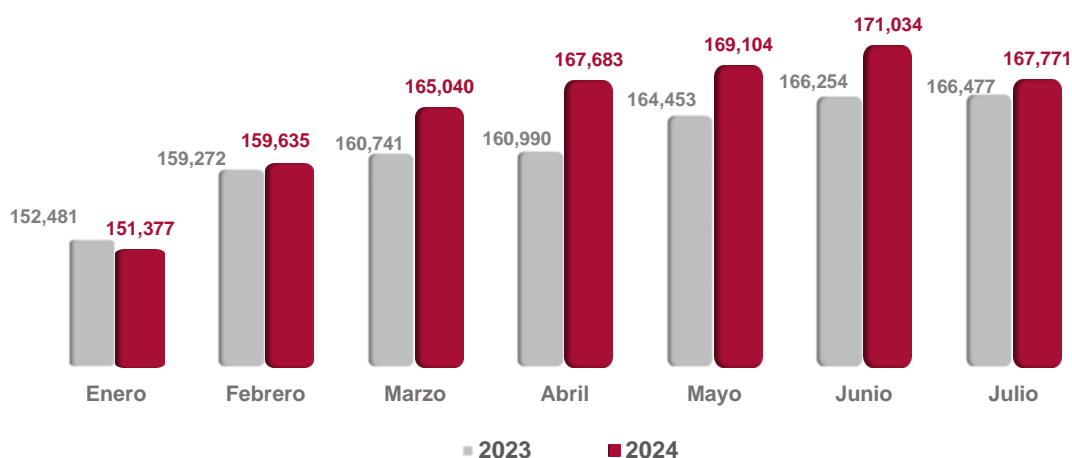
El Gobierno Central en julio de 2024, presentó un total de 167,771 funcionarios, de los cuales 151,602 son permanentes y 16,169 son eventuales. En comparación con julio 2023 refleja un aumento de 1,294 funcionarios (ver Cuadros No.7 y No.9).

Las instituciones que aumentaron el número total de funcionarios en julio de 2024 con respecto a julio 2023 están fundamentalmente: El Ministerio de Educación con 2,666, el Ministerio de Seguridad Pública con 739, la Procuraduría General de la Nación con 517, el Ministerio de Salud con 492 y el Órgano Judicial con 352 (ver Cuadro No.9).

Al comparar julio de 2024 con respecto a junio de 2024, en el Gobierno Central se observa una disminución de 3,263 funcionarios en la planilla pagada (ver Cuadro No. 8).

En este mes se reflejó una baja de funcionarios, tanto en permanentes como en eventuales, producto del período de transición por la nueva administración presidencial.

Gráfica No.2 Número de Funcionarios Permanentes y Eventuales del Gobierno Central: Enero-Julio 2023 y 2024



Fuente: Informes mensuales revisados de la planilla del Sector Público.

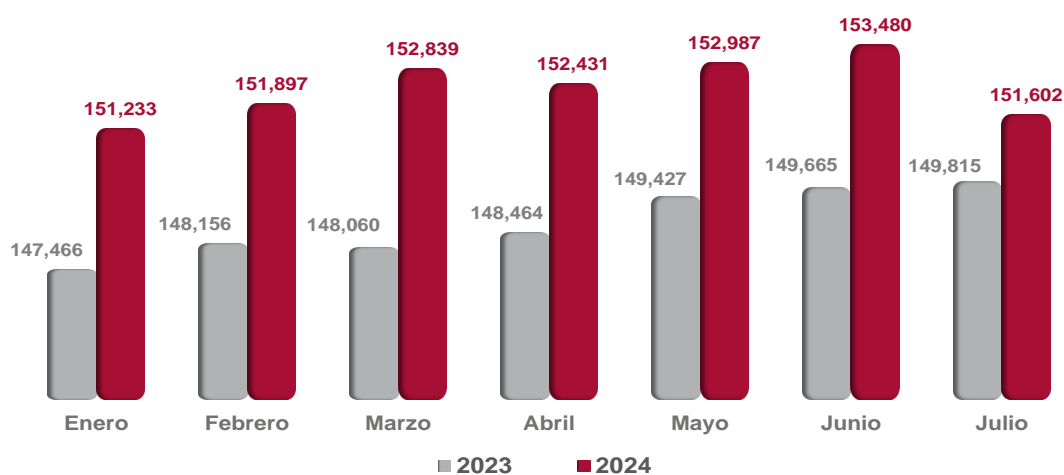
1.2.2 Funcionarios Permanentes

En julio de 2024 el Gobierno Central registró un total de 151,602 funcionarios permanentes. Al comparar el número total de funcionarios permanentes de julio de 2024 con julio de 2023, se refleja un aumento de 1,787 funcionarios (1.2%) (ver Gráfica No.3 y Cuadros No.7 y No.9).

Este aumento se ubica, fundamentalmente, en las siguientes instituciones: El Ministerio de Seguridad Pública con 847, la Procuraduría General de la Nación con 517, el Ministerio de Educación con 420, el Órgano Judicial con 357, el Ministerio de Salud con 344 y la Contraloría General de la República con 308 (ver Cuadro No.9).

Con respecto a junio de 2024, la planilla de julio de 2024, refleja una disminución de 1,878 funcionarios permanentes (ver Cuadro No.8).

Gráfica No.3 Número de Funcionarios Permanentes del Gobierno Central: Enero-Julio 2023 y 2024



Fuente: Informes mensuales revisados de la planilla del Sector Público.

1.2.3 Funcionarios Eventuales

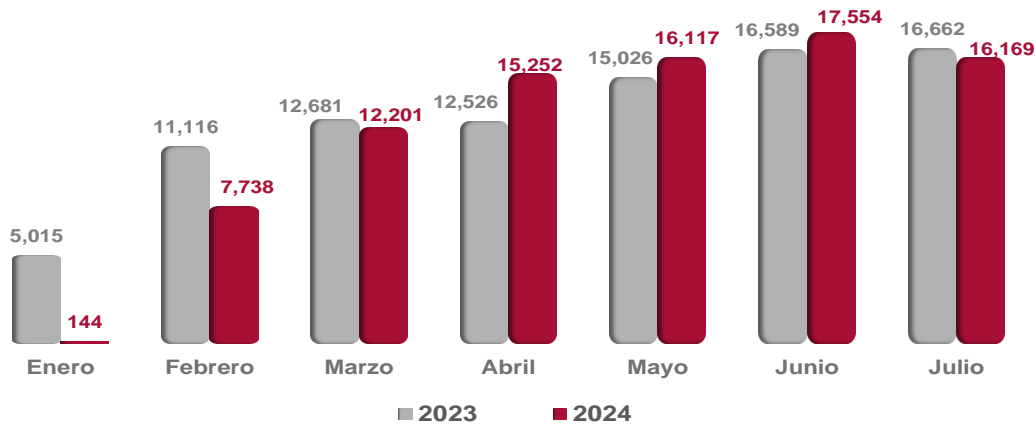
En julio de 2024 el Gobierno Central mostró un total de 16,169 funcionarios eventuales y en julio 2023 fue de 16,662 funcionarios, reflejando una disminución de 493 (3.0%) (ver Gráfica No.4, Cuadros No.7 y No.9).

Esta disminución se debió fundamentalmente, por la participación de las siguientes instituciones: La Asamblea Nacional de Diputados en 1,118, el Tribunal Electoral en 587, El Ministerio de Desarrollo Agropecuario con 361 y el Ministerio de Obras Públicas en 126 (ver Cuadro No.9).

Con respecto a junio de 2024, la planilla de julio 2024 refleja una disminución de 1,385 funcionarios en el Gobierno Central (ver Cuadro No.8).

En este mes se reflejó una baja de empleados eventuales, producto del período de transición por la nueva administración presidencial.

Gráfica No.4 Número de Funcionarios Eventuales del Gobierno Central: Enero-Julio 2023 y 2024



Fuente: Informes mensuales revisados de la planilla del Sector Público.

1.3. SECTOR DESCENTRALIZADO

1.3.1 Funcionarios Permanentes y Eventuales

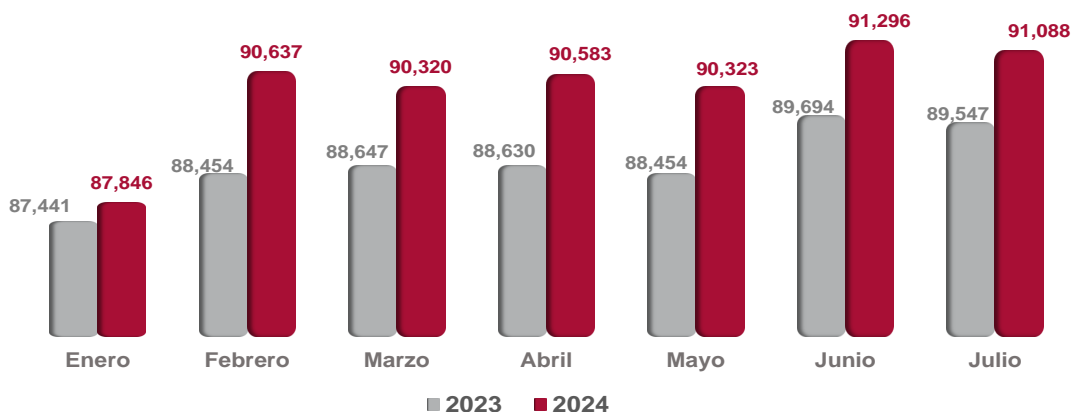
En julio de 2024, la planilla pagada del Sector Descentralizado presentó un total de 91,088 funcionarios entre permanentes y eventuales, de los cuales 65,151 son funcionarios de las Instituciones Descentralizadas, 17,804 de las Empresas Públicas y 8,133 de los Intermediarios Financieros (ver Cuadro No.7).

Al comparar el número de funcionarios de julio 2024 con julio de 2023, se observa un incremento de 1,541 funcionarios (1.7%) (ver Gráfica No.5 y Cuadro No.9).

Con respecto a junio de 2024, la planilla de julio de 2024 refleja una reducción de 208 funcionarios (0.2%) en el Sector Descentralizado (ver Cuadro No.8).

Esta reducción se observa en los funcionarios permanentes, producto del periodo de transición por la nueva administración presidencial.

Gráfica No.5 Número de Funcionarios Permanentes y Eventuales del Sector Descentralizado: Enero-Julio 2023 y 2024



Fuente: Informes mensuales revisados de la planilla del Sector Público.

1.3.2 Funcionarios Permanentes

En julio de 2024, el Sector Descentralizado alcanzó un total de 82,005 funcionarios permanentes (ver Cuadro No.7). Al comparar el número de funcionarios permanentes de julio de 2024 con julio de 2023, se refleja un alza de 1,890 funcionarios (2.4%) (ver Gráfica No.6 y Cuadro No.9).

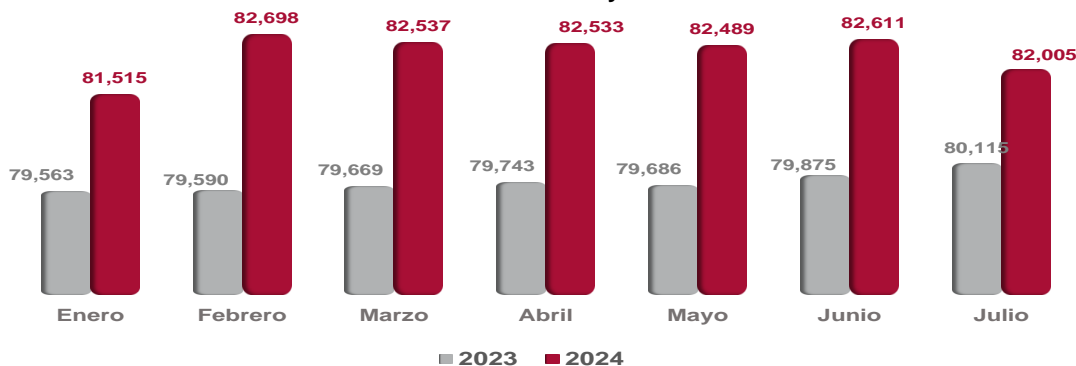
Las Instituciones Descentralizadas en julio de 2024, con respecto al mismo mes de 2023 incrementaron en 1,780, los Intermediarios Financieros en 274, mientras que las Empresas Públicas disminuyeron en 164 (ver Cuadro No.9).

Entre las instituciones que presentaron alza en el número de funcionarios permanentes en la planilla pagada de julio 2024, con respecto a julio de 2023 citamos: La Caja de Seguro Social con 707, la Universidad de Panamá con 434, la Autoridad de Tránsito y Transporte Terrestre con 250 y el Banco nacional de Panamá con 201 (ver Cuadro No.9).

Con respecto a junio de 2024, la planilla de julio 2024 reflejó baja de 606 funcionarios en el Sector Descentralizado; donde las Instituciones Descentralizadas disminuyeron en 409 las Empresas Públicas en 119 y los Intermediarios Financieros en 78 (ver Cuadro No.8).

En este mes se reflejó una baja de funcionarios permanentes del sector descentralizado, producto del período de transición por la nueva administración presidencial.

Gráfica No.6 Número de Funcionarios Permanentes del Sector Descentralizado: Enero-Julio 2023 y 2024



Fuente: Informes mensuales revisados de la planilla del Sector Público.

1.3.3 Funcionarios Eventuales

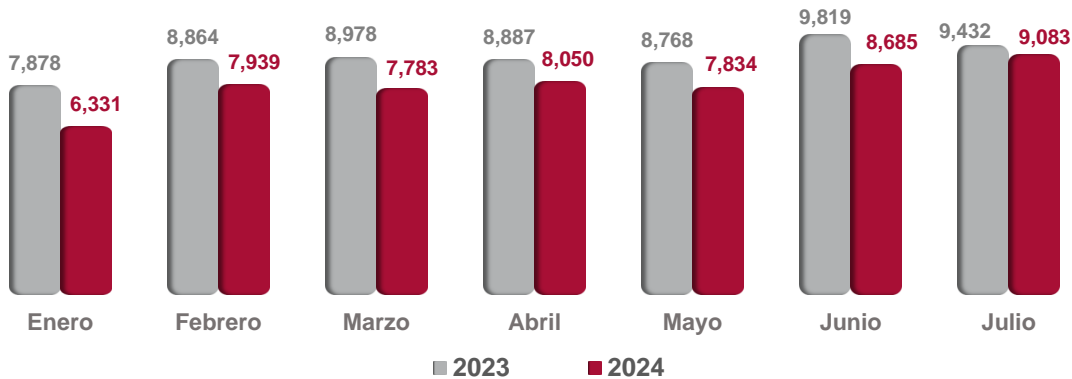
En julio de 2024 el Sector Descentralizado presentó un total de 9,083 funcionarios eventuales mientras que en julio 2023 fueron 9,432 reflejando una reducción de 349 (3.7%) (ver Gráfica No.7 y Cuadro No.9).

Las Instituciones Descentralizadas en julio 2024, con respecto al mismo mes de 2023, disminuyeron en 205, los Intermediarios Financieros en 117 y las Empresas Públicas en 27 (ver Cuadro No.9).

Las instituciones que destacaron en esta disminución fueron: La Universidad de Panamá con 443, la Caja de Seguro Social con 164, el Instituto para la Formación y Aprovechamiento de los Recursos Humanos con 116 y el Banco Hipotecario con 66 (ver Cuadro No.9).

Al comparar la planilla de julio 2024, respecto al mes anterior, ésta aumentó en 398 funcionarios; en donde las Instituciones Descentralizadas aumentaron en 491; mientras que las Empresas Públicas y los Intermediarios Financieros disminuyeron en 58 y 35 funcionarios respectivamente (ver Cuadro No.8).

Gráfica No.7 Número de Funcionarios Eventuales del Sector Descentralizado: Enero-Julio 2023 y 2024



Fuente: Informes mensuales revisados de la planilla del Sector Público.

2 SUELDO BRUTO

2.1 SECTOR PÚBLICO

El Sueldo Bruto acumulado de la planilla del Sector Público en julio de 2024 totalizó en B/.423.5 millones, de los cuales B/.394.7 millones corresponden a funcionarios permanentes y B/.28.8 millones a funcionarios eventuales (ver Cuadro No.7).

Al comparar el Sueldo Bruto total de julio 2024 respecto a julio 2023, éste presentó un aumento de B/.1.6 millones (0.4%). Desglosados en aumento de sueldos permanentes con B/.3.1 millones y una reducción de B/.1.5 millones en eventuales (ver Cuadros No.2 y No.2a).

Con respecto a junio de 2024, en la planilla pagada de julio de 2024 se observa una disminución de B/.16.2 millones (3.7%) (ver Cuadro No.8).

**Cuadro No.2 Sueldo Bruto de la Planilla del Sector Público:
Enero-Julio: Años 2024 y 2023
(En miles de B/.)**

Condición	2024	2023	Diferencia	Variación Porcentual
Total	2,986,962	2,871,217	115,745	4.0
Enero	403,046 (R)	395,269	7,777	2.0
Febrero	424,198 (R)	406,554	17,644	4.3
Marzo	428,426	407,850	20,576	5.0
Abril	434,130	406,908	27,222	6.7
Mayo	433,821	413,879	19,942	4.8
Junio	439,780	418,862	20,918	5.0
Julio	423,561	421,895	1,666	0.4

Fuente: Informes mensuales revisados de la planilla del Sector Público.

(R) Cifras revisadas.

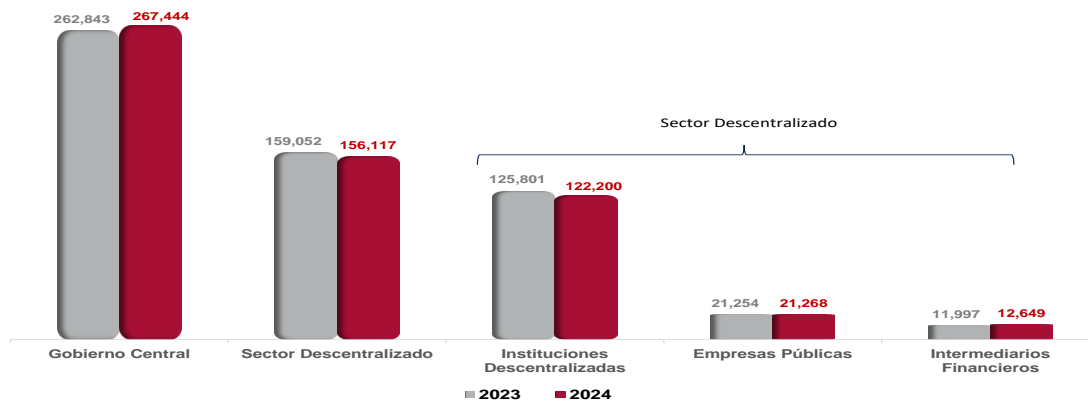
**Cuadro No. 2a Sueldo Bruto de la Planilla del Sector Público:
Por Tipo de Contrato: Julio 2024 y 2023 (En miles de B/.)**

Condición	2024	2023	Diferencia	Variación Porcentual
Total	423,561	421,895	1,666	0.4
Permanentes	394,724	391,590	3,134	0.8
Eventuales	28,837	30,305	-1,468	-4.8

Fuente: Informes mensuales revisados de la planilla del Sector Público.

Desglosado por Sector, el monto de la planilla de julio 2024 (B/.423.5 millones) comprende B/.267.4 millones pagados a funcionarios del Gobierno Central y B/.156.1 millones a funcionarios del Sector Descentralizado, del cual corresponden B/.122.2 millones a las Instituciones Descentralizadas, B/.21.3 millones de las Empresas Públicas y B/.12.6 millones en los Intermediarios Financieros (ver Gráfica No.8 y Cuadro No.7).

**Gráfica No.8 Sueldo Bruto de Funcionarios Permanente y Eventuales del Sector Público:
Enero-Julio 2023 y 2024. En miles de B/.**



Fuente: Informes mensuales revisados de la planilla del Sector Público.

2.2 GOBIERNO CENTRAL

2.2.1 Sueldo Bruto Total

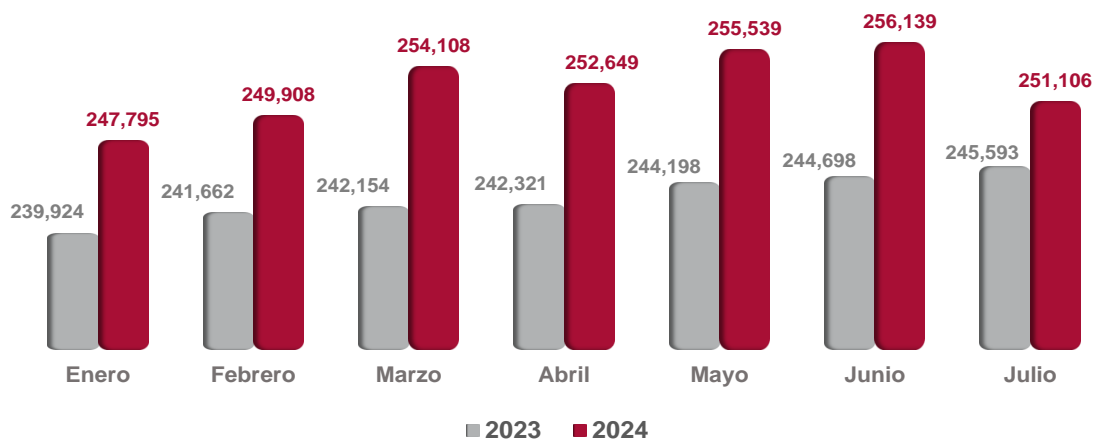
El Gobierno Central en julio de 2024, registró un monto total de B/.267.4 millones entre funcionarios permanentes y eventuales (ver Cuadro No.7).

La planilla del Gobierno Central para julio de 2024 con respecto a julio de 2023, aumentó en B/.4.6 millones al pasar de B/.262.8 millones a B/.267.4 millones en el 2024 (ver Gráfico No.9 y Cuadro No.9).

El Sueldo Bruto pagado en la Planilla del Gobierno Central de julio 2024, con respecto a junio de 2024, disminuyó en B/.8.5 millones (ver Cuadro No.8).

Esta disminución se reflejó en el sueldo de los funcionarios permanentes y eventuales, producto del período de transición, por la nueva administración presidencial.

Gráfica No.9 Sueldo Bruto de Funcionarios Permanentes y Eventuales del Gobierno Central: Enero-Julio 2023 y 2024. En miles de B/.



Fuente: Informes mensuales revisados de la planilla del Sector Público

2.2.2 Sueldo Bruto Permanentes

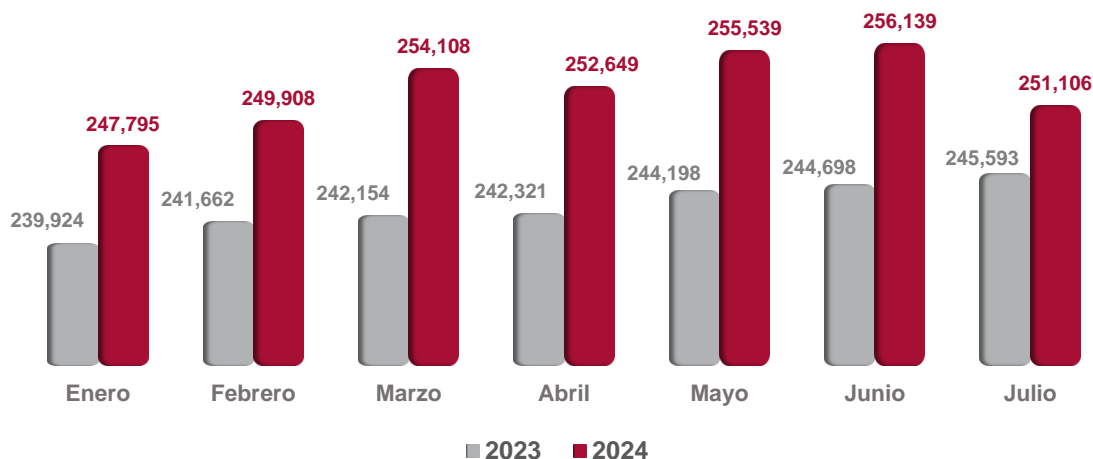
El Sueldo Bruto de funcionarios permanentes del Gobierno Central en julio 2024 totalizó en B/.251.1 millones (ver Gráfica No.10 y Cuadro No.7).

Con respecto a julio de 2023, el monto pagado al personal permanente del Gobierno Central reflejó un incremento de B/.5.5 millones (2.2%) (ver Cuadro No.9).

Los incrementos de julio 2024 con respecto a julio de 2023, se reflejan en las siguientes instituciones: El Órgano Judicial con B/.1.9 millones, el Ministerio de Salud con B/.1.4 millones, el Ministerio de Seguridad Pública con B/.1.3 millones, la Procuraduría General de la Nación con B/.1.0 millones, la Contraloría General de la República con B/.809 mil, el Ministerio de Educación con B/.689 mil y el Tribunal Electoral con B/.567 mil (ver Cuadro No.9).

Al ser comparado con el mes anterior, el Sueldo Bruto de los funcionarios permanentes del Gobierno Central de julio 2024 disminuyó en B/.5.0 millones (2.0%) (Ver Cuadro No.8).

**Gráfica No.10 Sueldo Bruto de Funcionarios Permanentes del Gobierno Central:
Enero-Julio 2023 y 2024. En miles de B/.**



Fuente: Informes mensuales revisados de la planilla del Sector Público.

2.2.3 Sueldo Bruto Eventuales

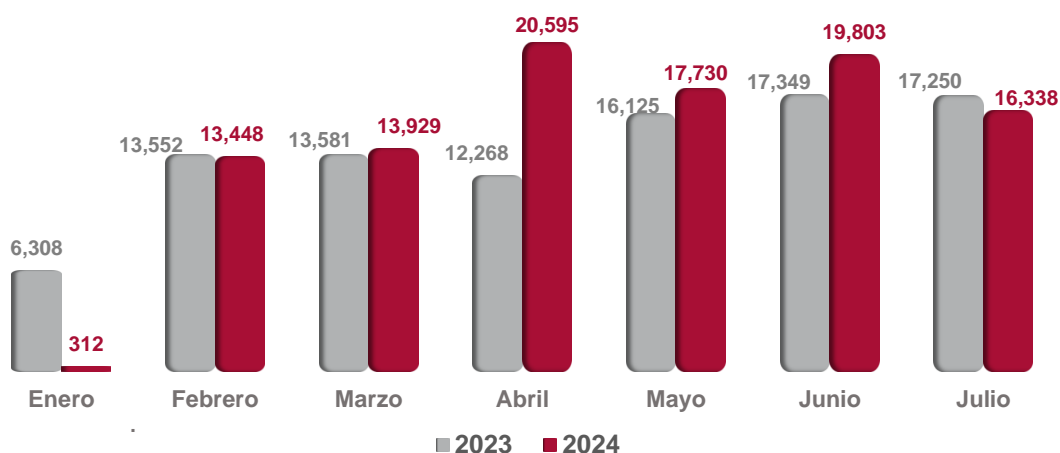
El Sueldo Bruto de funcionarios eventuales del Gobierno Central en julio 2024, totalizó en B/.16.3 millones (ver Gráfica No.11 y Cuadro No.7).

En comparación con julio de 2023, el monto pagado al personal eventual del Gobierno Central reflejó una baja de B/.912 mil; es decir (5.3%) (ver Cuadro No.9).

Entre las instituciones que disminuyeron respecto al año anterior tenemos: La Asamblea Nacional de Diputados con B/.1.3 millones, el Tribunal Electoral con B/.488 mil, el Ministerio de Desarrollo Agropecuario con B/.292 mil y el Ministerio de Seguridad Pública con B/.139 mil (ver Cuadro No.9).

De junio a julio de 2024 el Gobierno Central presentó un baja de B/.3.5 millones en el monto pagado a eventuales (ver Cuadro No.8).

**Gráfica No.11 Sueldo Bruto de Funcionarios Eventuales del Gobierno Central:
Enero-Julio 2023 y 2024. En miles de B/.**



Fuente: Informes mensuales revisados de la planilla del Sector Público.

2.3 SECTOR DESCENTRALIZADO

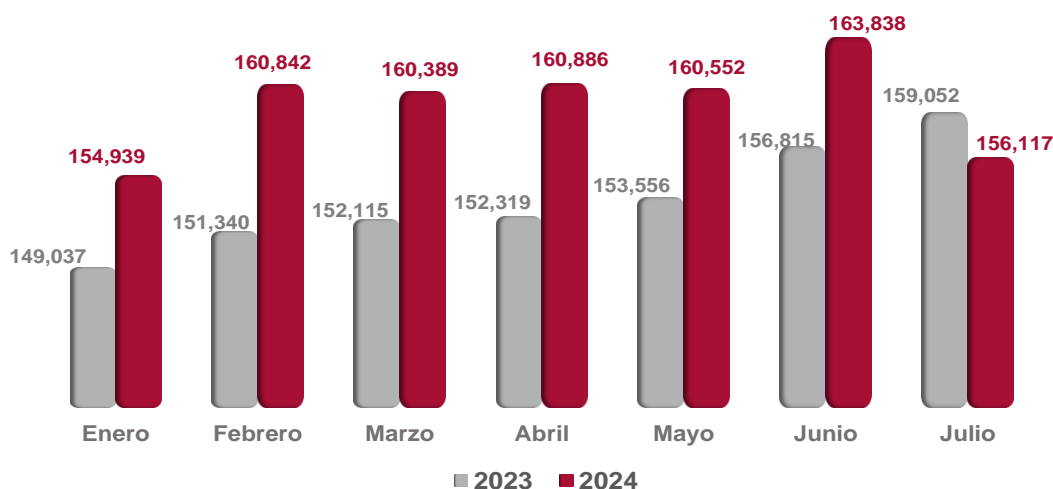
2.3.1 Sueldo Bruto Total

El Sector Descentralizado mostró en julio de 2024, un Sueldo Bruto a funcionarios permanentes y eventuales de B/.156.1 millones (ver Cuadro No.7).

Con respecto a igual período de 2023, la planilla del Sector Descentralizado registró una disminución de B/.2.9 millones, al pasar de B/.159.0 millones a B/.156.1 millones en julio 2024 (ver Gráfica No.12 y Cuadro No.9).

Al ser comparado con el monto de junio de 2024, se observa una reducción de B/.7.7 millones (4.7%) (ver Cuadro No.8).

Gráfica No.12 Sueldo Bruto de Funcionarios Permanentes y Eventuales del Sector Descentralizado: Enero-Julio 2023 y 2024. En miles de B/.



Fuente: Informes mensuales revisados de la planilla del Sector Público.

2.3.2 Sueldo Bruto Permanentes

El Sueldo Bruto de los funcionarios permanentes del Sector Descentralizado en julio de 2024, alcanzó un monto de B/.143.6 millones (ver Gráfica No.13 y Cuadro No.7).

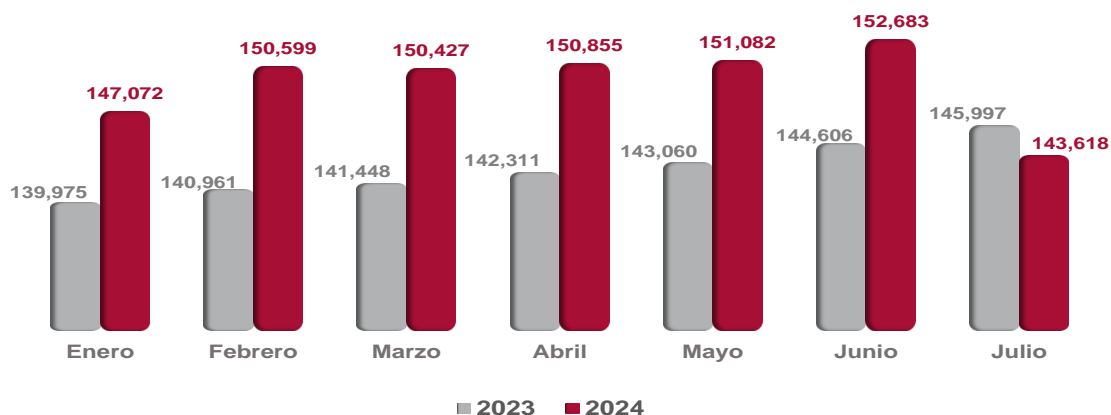
Con respecto julio de 2023, el monto pagado al personal permanente presentó una disminución de B/.2.4 millones (1.6%) (ver Cuadro No.9).

Al comparar julio 2024 con julio 2023, las instituciones que registraron las mayores reducciones fueron: La Caja de Seguro Social con B/.5.0 millones, la Zona Libre de Colón con B/.173 mil, el Banco Hipotecario con B/.96 mil y el Banco de Desarrollo Agropecuario con B/.69 mil (ver Cuadro No.9).

Al ser comparada con el monto de junio 2024, el Sueldo Bruto de empleados permanentes registró un caída B/.9.1 millones (5.9 %) (ver Cuadro No.8).

Esta caída se refleja en el salario de los permanentes, producto del período de transición por la nueva administración presidencial.

Gráfica No.13 Sueldo Bruto de Funcionarios Permanentes del Sector Descentralizado: Enero-Julio 2023 y 2024. En miles de B/.



Fuente: Informes mensuales revisados de la planilla del Sector Público.

2.3.3 Sueldo Bruto Eventuales

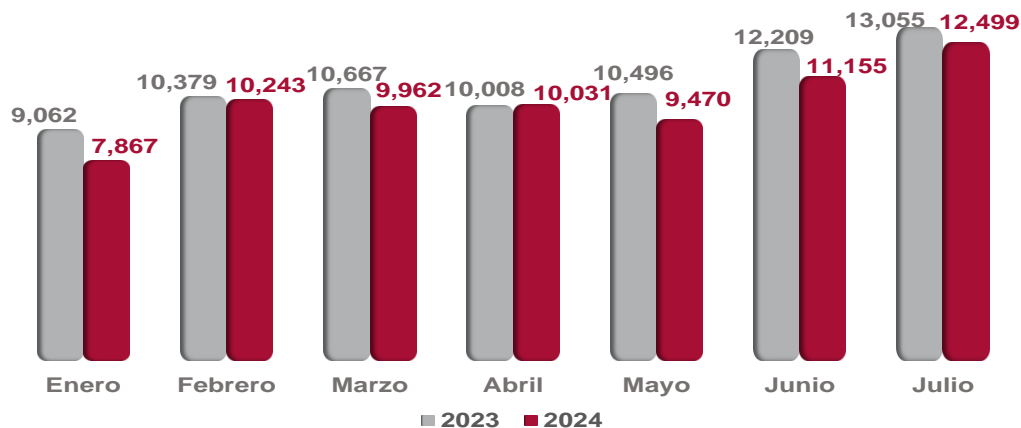
El Sueldo Bruto de los funcionarios eventuales del Sector Descentralizado en julio de 2024, alcanzó un monto de B/.12.5 millones (ver Gráfica No.14 y Cuadro No.7).

Al ser comparada con julio de 2023, el monto pagado al personal eventual del Sector Descentralizado, disminuyó en B/.556 mil (4.3%) (ver Cuadro No.9).

Las instituciones que presentaron disminuciones en julio 2024 con respecto julio de 2023 fueron: La Universidad Tecnológica con B/.779 mil, la Universidad de Panamá con B/.231 mil y el Instituto para la Formación y Aprovechamiento de los Recursos Humanos con B/.75 mil (ver Cuadro No.9).

Con respecto a junio de 2024, la planilla de funcionarios eventuales del Sector Descentralizado aumentó en B/.1.3 millones (12.0%) (ver Cuadro No.8).

Gráfica No.14 Sueldo Bruto de Funcionarios Eventuales del Sector Descentralizado: Enero-Julio 2023 y 2024. En miles de B/.



Fuente: Informes mensuales revisados de la planilla del Sector Público.

**Cuadro No.3 NÚMERO DE FUNCIONARIOS, PERMANENTES Y EVENTUALES,
EN EL SECTOR PÚBLICO: ENERO - JULIO DE 2024**

ENTIDAD	ENERO	FEBRERO	MARZO	ABRIL	MAYO	JUNIO	JULIO	PROMEDIO MENSUAL
TOTAL SECTOR PÚBLICO	239,223	250,272	255,360	258,266	259,427	262,330	258,859	254,819
Gobierno Central	151,377	159,635	165,040	167,683	169,104	171,034	167,771	164,521
Asamblea Nacional de Diputados	3,065	3,630	4,330	4,456	4,561	4,185	2,924	3,879
Contraloría General de la República	3,723	3,723	4,411	4,407	4,421	4,536	4,539	4,251
Ministerio de la Presidencia	2,161	2,252	2,255	2,261	2,267	2,264	2,156	2,231
Servicio de Protección Institucional	2,030	2,030	2,026	2,021	2,021	2,019	1,980	2,018
Ministerio de Gobierno	3,453	3,475	3,470	3,459	3,459	3,451	3,395	3,452
Ministerio de Seguridad Pública	31,789	32,413	33,053	32,700	32,639	32,587	32,473	32,522
Ministerio de Relaciones Exteriores	631	681	681	680	699	671	606	664
Ministerio de Educación	56,155	58,637	60,045	62,893	64,196	66,339	66,621	62,127
Ministerio de Cultura	663	698	702	728	807	810	786	742
Ministerio de Comercio e Industrias	671	761	769	775	791	781	743	756
Ministerio de Obras Públicas	1,815	1,894	1,893	1,886	1,884	1,880	1,840	1,870
Ministerio de Desarrollo Agropecuario	2,119	2,308	2,319	2,312	2,189	2,187	2,146	2,226
Ministerio de Salud	17,043	19,236	20,606	20,535	20,580	20,749	20,858	19,944
Ministerio de Trabajo y Desarrollo Laboral	731	1,029	1,022	982	1,031	1,027	944	967
Ministerio de Vivienda y Ordenamiento Territorial	613	651	656	654	652	652	627	644
Ministerio de Economía y Finanzas	2,728	2,743	2,741	2,728	2,715	2,705	2,651	2,716
Ministerio de Desarrollo Social	1,493	1,488	1,510	1,507	1,507	1,501	1,470	1,497
Ministerio de Ambiente	1,721	1,726	1,731	1,733	1,729	1,730	1,694	1,723
Ministerio de la Mujer	129	160	164	169	171	170	158	160
Órgano Judicial	6,108	6,249	6,274	6,314	6,331	6,422	6,420	6,303
Procuraduría General de la Nación	7,061	7,071	7,083	7,128	7,198	7,292	7,253	7,155
Tribunal Electoral	3,164	4,279	4,781	4,829	4,704	4,485	4,166	4,344
Procuraduría de la Administración	235	236	238	241	247	247	248	242
Fiscalía General Electoral	208	384	400	399	423	427	425	381
Tribunal de Cuentas	111	117	118	119	119	122	121	118
Fiscalía de Cuentas	142	147	150	152	152	154	154	150
Defensoría del Pueblo	242	243	242	243	244	242	242	243
Tribunal Administrativo Tributario	90	89	89	89	87	87	87	88
Tribunal Administrativo de la Función Pública	-	-	-	-	-	32	44	11
Representantes de Corregimientos	1,283	1,285	1,281	1,283	1,280	1,280	-	1,099
Sector Descentralizado	87,846	90,637	90,320	90,583	90,323	91,296	91,088	90,299
Instituciones Descentralizadas	62,599	64,792	64,384	64,572	64,190	65,069	65,151	64,394
Autoridad del Tránsito y Transporte Terrestre	908	1,279	1,291	1,281	1,209	1,261	1,177	1,201
Autoridad Nacional de los Servicios Públicos	509	522	527	530	534	530	524	525
Caja de Seguro Social	31,622	31,906	31,152	31,232	30,869	31,023	30,959	31,252
Autoridad de Protección al Consumidor y Defensa de la Competencia	417	487	485	489	492	488	483	477
Sistema de Ahorro y Capitalización	39	39	37	37	37	37	36	37
Instituto para la Formación y Aprovechamiento de los Recursos Humanos	464	673	678	677	675	669	630	638
Instituto de Innovación Agropecuaria de Panamá	496	496	509	506	507	508	506	504
Instituto Panameño de Deportes	686	1,081	1,103	1,123	1,126	1,119	1,089	1,047
Instituto Nacional de Formación Profesional y Capacitación para el Desarrollo Humano	451	564	576	581	586	588	576	560
Instituto Técnico Superior Especializado	250	283	300	317	319	350	368	312
Instituto Panameño de Habilitación Especial	2,119	2,130	2,131	2,123	2,154	2,245	2,263	2,166
Autoridad Nacional para la Innovación Gubernamental	108	107	109	109	111	108	88	106
Instituto Panameño Autónomo Cooperativo	427	473	475	477	476	477	469	468
Autoridad de Turismo de Panamá	264	274	285	283	285	284	255	276
Instituto Conmemorativo Gorgas de Estudios de la Salud	343	388	395	398	402	405	403	391
Registro Público de Panamá	667	673	669	682	681	679	666	674
Universidad Autónoma de Chiriquí	2,231	2,305	2,295	2,290	2,322	2,322	2,312	2,297
Universidad de Panamá	10,189	10,115	10,069	9,950	9,863	9,838	9,899	9,989
Universidad Especializada de Las Américas	813	777	817	819	707	876	1,159	853
Universidad Tecnológica de Panamá	2,555	3,006	3,282	3,358	3,377	3,827	4,032	3,348
Universidad Marítima Internacional de Panamá	210	257	272	283	286	271	283	266
Sistema Estatal de Radio y Televisión	291	309	309	309	310	310	297	305
Agencia Panameña de Alimentos ^{2/}	122	122	122	124	124	118	117	121
Dirección General de Contrataciones Públicas	110	106	105	107	108	109	99	106
Secretaría Nacional de Ciencia, Tecnología e Innovación	183	186	186	184	184	184	184	184
Autoridad de los Recursos Acuáticos de Panamá	372	379	378	411	433	433	407	402
Tribunal Administrativo de Contrataciones Públicas	48	49	51	52	53	53	51	51
Autoridad de la Micro, Pequeña y Mediana Empresa	178	196	173	219	223	223	206	203
Zona Franca del Barú	16	20	24	24	24	24	24	22
Secretaría Nacional de Discapacidad	227	224	220	224	223	225	220	223
Autoridad Nacional de Aduanas	1,705	1,718	1,718	1,711	1,701	1,701	1,679	1,705
Secretaría Nacional de Niñez, Adolescencia y Familia	244	245	245	250	252	250	242	247
Autoridad Nacional de Administración de Tierras	685	732	731	735	734	730	711	723
Autoridad de Pasaportes de Panamá	149	148	147	145	148	146	133	145
Autoridad Nacional de Transparencia y Acceso a la Información	66	76	76	75	74	74	74	74
Superintendencia de Sujetos no Financieros	111	114	115	115	115	113	108	113
Autoridad Nacional de Descentralización	237	273	272	295	294	296	271	277
Benemérito Cuerpo de Bomberos de Panamá	1,941	1,916	1,913	1,905	1,903	1,894	1,878	1,907
Propanamá	48	48	47	47	46	46	39	46
Centro Nacional de Estudios en Técnicas de Imágenes Moleculares ^{1/}	-	-	-	-	-	-	-	-
Instituto de Meteorología e Hidrología de Panamá	98	96	95	95	97	103	102	98
Instituto Técnico Superior de Agro Tecnologías de las Américas	-	-	-	-	126	132	132	56

**Cuadro No.3 NÚMERO DE FUNCIONARIOS, PERMANENTES Y EVENTUALES,
EN EL SECTOR PÚBLICO: ENERO - JULIO DE 2024 (Conclusión)**

ENTIDAD	ENERO	FEBRERO	MARZO	ABRIL	MAYO	JUNIO	JULIO	PROMEDIO MENSUAL
Empresas Públicas	17,203	17,697	17,811	17,816	18,002	17,981	17,804	17,759
Autoridad Marítima de Panamá	1,633	1,627	1,625	1,628	1,615	1,604	1,589	1,617
Bingos Nacionales	37	36	36	37	37	37	37	37
Autoridad Aeronáutica Civil	881	885	884	877	885	879	863	879
Aeropuerto Internacional de Tocumen, S.A.	1,534	1,514	1,530	1,546	1,553	1,561	1,573	1,544
Instituto de Acueductos y Alcantarillados Nacionales	2,851	2,848	2,852	2,853	2,846	2,858	2,850	2,851
Instituto de Mercadeo Agropecuario ⁴	295	735	747	760	765	753	718	682
Empresa de Transmisión Eléctrica, S.A.	526	526	534	532	535	525	519	528
Lotería Nacional de Beneficencia	1,609	1,622	1,649	1,651	1,658	1,652	1,652	1,642
Zona Libre de Colón	531	592	601	621	621	618	570	593
Empresa de Generación Eléctrica, S. A.	13	13	13	13	15	14	15	14
Agencia del Área Panamá Pacífico	93	92	92	95	95	95	86	93
Autoridad de Aseo Urbano y Domiciliario	2,276	2,366	2,367	2,366	2,487	2,491	2,490	2,406
Empresa Nacional de Autopistas, S.A.	34	35	36	36	36	36	32	35
Empresa Metro de Panamá, S.A.	719	710	716	711	726	718	716	717
Empresa Mercados Nacionales de la Cadena de Frío, S.A.	311	307	305	310	335	339	334	320
Transporte Masivo de Panamá, S.A.	3,860	3,789	3,824	3,780	3,793	3,801	3,760	3,801
Intermediarios Financieros	8,044	8,148	8,125	8,195	8,131	8,246	8,133	8,146
Superintendencia de Bancos	395	396	397	397	405	411	410	402
Banco de Desarrollo Agropecuario	641	688	725	769	773	774	749	731
Banco Hipotecario Nacional	357	355	351	349	320	324	267	332
Banco Nacional de Panamá	3,677	3,685	3,682	3,694	3,679	3,745	3,765	3,704
Caja de Ahorros	2,585	2,601	2,546	2,563	2,531	2,568	2,525	2,560
Superintendencia del Mercado de Valores	104	102	100	101	104	107	108	104
Instituto de Seguro Agropecuario	211	247	250	249	248	246	238	241
Superintendencia de Seguros y Reaseguros	74	74	74	73	71	71	71	73

Nota: Los empleados eventuales incluyen personal transitorios y contingentes.

¹ No estan operando.

² Creada la Agencia Panameña de Alimentos mediante Ley 206 del 30 de marzo de 2021, la cual entró en vigencia el 1 de octubre de 2021; reemplaza a la Autoridad Panameña de Seguridad de Alimentos.

⁴ Incluye empleados de Programa de Inversión.

(-) Cantidad nula o cero.

**Cuadro No.4 SUELDO BRUTO MENSUAL Y ACUMULADO DE FUNCIONARIOS, PERMANENTES Y EVENTUALES,
EN EL SECTOR PÚBLICO: ENERO-JULIO DE 2024 (En miles de Balboas)**

ENTIDAD	ENERO (R)	FEBRERO (R)	MARZO	ABRIL	MAYO	JUNIO	JULIO	MONTO ACUMULADO
TOTAL SECTOR PÚBLICO	403,046	424,198	428,426	434,130	433,821	439,780	423,561	2,986,962
Gobierno Central	248,107	263,356	268,037	273,244	273,269	275,942	267,444	1,869,399
Asamblea Nacional de Diputados	5,620	7,116	8,157	7,779	7,905	7,202	5,650	49,429
Contraloría General de la República	6,140	6,138	7,649	7,116	7,127	7,280	7,261	48,711
Ministerio de la Presidencia	3,086	3,362	3,203	3,234	3,242	3,221	2,871	22,219
Servicio de Protección Institucional	2,712	2,711	2,715	2,691	2,692	2,741	2,717	18,979
Ministerio de Gobierno	3,336	3,364	3,348	3,328	3,335	3,350	3,134	23,195
Ministerio de Seguridad Pública	42,692	44,048	44,504	43,982	43,903	44,137	43,571	306,837
Ministerio de Relaciones Exteriores	1,015	1,092	1,080	1,082	1,118	1,107	962	7,456
Ministerio de Educación	100,539	103,805	104,773	112,591	111,960	113,837	111,761	759,266
Ministerio de Cultura	732	771	780	813	852	884	813	5,645
Ministerio de Comercio e Industrias	813	959	944	933	971	936	860	6,416
Ministerio de Obras Públicas	1,620	1,755	1,696	1,689	1,703	1,700	1,585	11,748
Ministerio de Desarrollo Agropecuario	3,821	4,010	3,989	3,993	3,906	3,905	3,774	27,398
Ministerio de Salud	36,396	41,055	40,835	40,280	40,293	41,168	41,126	281,153
Ministerio de Trabajo y Desarrollo Laboral	821	1,177	1,140	1,095	1,142	1,130	964	7,469
Ministerio de Vivienda y Ordenamiento Territorial	659	703	722	711	705	715	609	4,824
Ministerio de Economía y Finanzas	3,985	4,040	4,018	4,024	4,024	4,004	3,807	27,880
Ministerio de Desarrollo Social	1,450	1,455	1,479	1,470	1,469	1,456	1,396	10,175
Ministerio de Ambiente	2,612	2,634	2,646	2,633	2,666	2,713	2,567	18,471
Ministerio de la Mujer	165	204	209	230	225	225	202	1,460
Órgano Judicial	10,631	10,981	12,754	12,153	12,167	12,307	12,339	83,332
Procuraduría General de la Nación	11,945	12,068	12,212	12,349	12,465	12,633	12,481	86,153
Tribunal Electoral	3,726	6,065	5,325	5,213	5,486	5,214	4,871	35,900
Procuraduría de la Administración	415	419	427	426	439	449	450	3,025
Fiscalía General Electoral	349	575	579	589	618	614	612	3,936
Tribunal de Cuentas	209	229	231	232	233	239	234	1,607
Fiscalía de Cuentas	234	237	245	248	244	243	259	1,710
Defensoría del Pueblo	328	328	326	328	329	327	329	2,295
Tribunal Administrativo Tributario	148	145	145	145	143	141	141	1,008
Tribunal Administrativo de la Función Pública	-	-	-	-	-	92	98	190
Representantes de Corregimientos	1,908	1,910	1,906	1,909	1,907	1,972	-	11,512
Sector Descentralizado	154,939	160,842	160,389	160,886	160,552	163,838	156,117	1,117,563
Instituciones Descentralizadas	122,189	126,600	126,856	126,601	126,429	129,816	122,200	880,691
Autoridad del Tránsito y Transporte Terrestre	879	1,600	1,230	1,205	1,136	1,189	1,082	8,321
Autoridad Nacional de los Servicios Públicos	902	926	930	943	955	948	927	6,531
Caja de Seguro Social	71,183	71,421	72,172	71,678	71,462	72,800	65,154	495,870
Autoridad de Protección al Consumidor y Defensa de la Competencia	420	539	497	499	502	497	482	3,436
Sistema de Ahorro y Capitalización	62	65	62	62	62	61	57	431
Instituto para la Formación y Aprovechamiento de los Recursos Humanos	453	760	629	625	624	615	518	4,224
Instituto de Innovación Agropecuaria de Panamá	778	779	817	824	813	811	801	5,623
Instituto Panameño de Deportes	623	1,321	1,084	1,106	1,171	1,128	1,061	7,494
Instituto Nacional de Formación Profesional y Capacitación para el Desarrollo Humano	469	698	597	614	610	631	585	4,204
Instituto Técnico Superior Especializado	451	513	577	619	638	702	716	4,216
Instituto Panameño de Habitación Especial	4,034	4,086	4,079	4,071	4,224	4,524	4,431	29,449
Autoridad Nacional para la Innovación Gubernamental	218	215	220	227	231	220	174	1,505
Instituto Panameño Autónomo Cooperativo	544	596	602	605	601	602	591	4,141
Autoridad de Turismo de Panamá	321	349	350	344	342	395	310	2,411
Instituto Conmemorativo Gorgas de Estudios de la Salud	677	736	751	759	768	770	771	5,232
Registro Público de Panamá	694	696	703	720	713	709	677	4,912
Universidad Autónoma de Chiriquí	5,901	6,097	6,056	6,072	6,068	6,126	6,088	42,408
Universidad de Panamá	17,630	17,549	17,498	17,604	17,696	17,985	18,437	124,399
Universidad Especializada de Las Américas	1,719	1,793	1,871	1,910	1,568	1,936	2,942	13,739
Universidad Tecnológica de Panamá	5,466	6,539	6,858	6,775	6,787	7,752	7,438	47,615
Universidad Marítima Internacional de Panamá	351	434	448	457	456	448	458	3,052
Sistema Estatal de Radio y Televisión	342	371	365	367	370	364	324	2,503
Agencia Panameña de Alimentos ^{2/}	177	175	178	192	182	179	171	1,254
Dirección General de Contrataciones Públicas	193	183	181	188	192	193	161	1,291
Secretaría Nacional de Ciencia, Tecnología e Innovación	400	406	402	397	396	398	392	2,791
Autoridad de los Recursos Acuáticos de Panamá	458	469	466	512	538	525	483	3,451
Tribunal Administrativo de Contrataciones Públicas	101	104	110	109	111	111	107	753
Autoridad de la Micro, Pequeña y Mediana Empresa	232	322	284	306	297	289	239	1,969
Zona Franca del Barú	21	22	25	25	25	25	25	168
Secretaría Nacional de Discapacidad	293	291	285	294	290	294	282	2,029
Autoridad Nacional de Aduanas	1,644	1,747	1,863	1,785	1,774	1,773	1,708	12,294
Secretaría Nacional de Niñez, Adolescencia y Familia	373	374	377	384	384	386	363	2,641
Autoridad Nacional de Administración de Tierras	736	873	795	803	799	793	745	5,544
Autoridad de Pasaportes de Panamá	163	162	160	159	161	158	131	1,094
Autoridad Nacional de Transparencia y Acceso a la Información	107	124	124	122	120	120	120	837
Superintendencia de Sujetos no Financieros	251	264	260	264	264	257	240	1,800
Autoridad Nacional de Descentralización	315	434	372	399	395	391	364	2,670
Benemérito Cuerpo de Bomberos de Panamá	2,283	2,245	2,260	2,255	2,256	2,240	2,211	15,750
Propanamá	127	127	125	125	123	122	94	843
Centro Nacional de Estudios en Técnicas de Imágenes Moleculares ^{1/}	-	-	-	-	-	-	-	-
Instituto de Meteorología e Hidrología de Panamá	198	195	193	196	200	212	203	1,397
Instituto Técnico Superior de Agro Tecnologías de las Américas	-	-	-	-	125	137	137	399

**Cuadro No.4 SUELDO BRUTO MENSUAL Y ACUMULADO DE FUNCIONARIOS, PERMANENTES Y EVENTUALES,
EN EL SECTOR PÚBLICO: ENERO-JULIO DE 2024 (En miles de Balboas) (Conclusión)**

ENTIDAD	ENERO (R)	FEBRERO (R)	MARZO	ABRIL	MAYO	JUNIO	JULIO	MONTO ACUMULADO
Empresas Públicas	20,622	22,003	21,095	21,768	21,541	21,364	21,268	149,661
Autoridad Marítima de Panamá	2,078	2,082	2,068	2,070	2,051	2,030	1,998	14,377
Bingos Nacionales	31	31	31	31	31	31	29	215
Autoridad Aeronáutica Civil	1,429	1,443	1,440	1,441	1,447	1,436	1,386	10,022
Aeropuerto Internacional de Tocumen, S.A.	2,283	2,232	2,209	2,316	2,321	2,240	2,366	15,967
Instituto de Acueductos y Alcantarillados Nacionales ³	3,331	3,326	3,330	3,333	3,332	3,334	3,309	23,295
Instituto de Mercadeo Agropecuario ⁴	352	1,081	729	744	738	716	648	5,008
Empresa de Transmisión Eléctrica, S.A.	1,135	1,135	1,133	1,239	1,200	1,122	1,092	8,056
Lotería Nacional de Beneficencia	1,400	1,894	1,495	1,733	1,475	1,649	1,892	11,538
Zona Libre de Colón	595	727	709	852	713	709	614	4,919
Empresa de Generación Eléctrica, S. A.	42	42	48	38	43	43	41	297
Agencia del Área Panamá Pacífico	156	154	154	158	162	155	130	1,069
Autoridad de Aseo Urbano y Domiciliario	2,305	2,462	2,396	2,394	2,539	2,488	2,458	17,042
Empresa Nacional de Autopistas, S.A.	98	99	102	104	104	108	91	706
Empresa Metro de Panamá, S.A.	1,201	1,172	1,128	1,139	1,194	1,094	1,107	8,035
Empresa Mercados Nacionales de la Cadena de Frío, S.A.	403	377	380	400	419	454	410	2,843
Transporte Masivo de Panamá, S.A.	3,783	3,746	3,743	3,776	3,772	3,755	3,697	26,272
Intermediarios Financieros	12,128	12,239	12,438	12,517	12,582	12,658	12,649	87,211
Superintendencia de Bancos	745	750	748	748	804	818	819	5,432
Banco de Desarrollo Agropecuario	874	973	964	1,030	1,016	1,011	937	6,805
Banco Hipotecario Nacional	376	378	400	393	388	348	284	2,567
Banco Nacional de Panamá	5,783	5,782	5,937	5,963	5,997	6,040	6,044	41,546
Caja de Ahorros	3,653	3,657	3,686	3,682	3,669	3,727	3,872	25,946
Superintendencia del Mercado de Valores	211	206	207	207	218	225	227	1,501
Instituto de Seguro Agropecuario	326	333	336	338	339	339	315	2,326
Superintendencia de Seguros y Reaseguros	160	160	160	156	151	150	151	1,088

Nota: Se excluyen los pagos por horas extras, vigencias expiradas, décimo tercer mes, gastos de representación, jubilaciones y funcionarios eventuales de proyectos de inversión.

¹ No están operando.

² Creada la Agencia Panameña de Alimentos mediante Ley 206 del 30 de marzo de 2021, la cual entró en vigencia el 1 de octubre de 2021; reemplaza a la Autoridad Panameña de Seguridad de Alimentos.

³ A partir de enero 2023, la entidad hizo ajustes en el registro de los salarios reportados.

⁴ Incluye empleados de Programa de Inversión.

(-) Cantidad nula o cero.

**Cuadro No.5 NÚMERO DE FUNCIONARIOS, PERMANENTES Y EVENTUALES,
EN EL SECTOR PÚBLICO: ENERO-JULIO DE 2023**

ENTIDAD	ENERO	FEBRERO	MARZO	ABRIL	MAYO	JUNIO	JULIO	PROMEDIO MENSUAL
TOTAL SECTOR PÚBLICO	239,922	247,726	249,388	249,620	252,907	255,948	256,024	250,219
Gobierno Central	152,481	159,272	160,741	160,990	164,453	166,254	166,477	161,524
Asamblea Nacional de Diputados	2,808	3,527	4,253	4,487	4,483	4,318	4,148	4,003
Contraloría General de la República	4,793	4,830	4,839	4,243	4,250	4,333	4,341	4,518
Ministerio de la Presidencia	2,120	2,144	2,132	2,123	2,113	2,158	2,174	2,138
Servicio de Protección Institucional	1,949	1,946	1,943	1,941	1,931	1,919	1,917	1,935
Ministerio de Gobierno	3,448	3,488	3,499	3,502	3,487	3,510	3,500	3,491
Ministerio de Seguridad Pública	31,419	31,439	31,404	31,770	31,797	31,751	31,734	31,616
Ministerio de Relaciones Exteriores	649	655	650	656	661	673	676	660
Ministerio de Educación	56,346	58,525	59,004	59,014	61,934	63,566	63,955	60,335
Ministerio de Cultura	696	700	680	677	677	680	681	684
Ministerio de Comercio e Industrias	726	800	793	790	801	799	800	787
Ministerio de Obras Públicas	1,948	2,025	2,021	2,017	2,037	2,045	2,047	2,020
Ministerio de Desarrollo Agropecuario	2,653	2,701	2,697	2,685	2,744	2,755	2,573	2,687
Ministerio de Salud	17,043	19,918	20,217	20,205	20,336	20,286	20,366	19,767
Ministerio de Trabajo y Desarrollo Laboral	958	1,079	1,086	1,053	1,079	1,077	1,034	1,052
Ministerio de Vivienda y Ordenamiento Territorial	661	663	664	661	657	679	681	667
Ministerio de Economía y Finanzas	2,832	2,789	2,752	2,748	2,746	2,739	2,751	2,765
Ministerio de Desarrollo Social	1,495	1,488	1,477	1,473	1,521	1,566	1,589	1,516
Ministerio de Ambiente	1,736	1,733	1,732	1,726	1,755	1,788	1,813	1,755
Órgano Judicial	5,806	5,847	5,793	5,938	5,991	6,052	6,068	5,928
Procuraduría General de la Nación	6,454	6,548	6,519	6,604	6,680	6,723	6,736	6,609
Tribunal Electoral	3,660	4,093	4,231	4,293	4,368	4,414	4,458	4,217
Procuraduría de la Administración	223	223	225	225	225	228	226	225
Fiscalía General Electoral	190	239	262	287	305	324	338	278
Tribunal de Cuentas	117	117	117	116	115	112	113	115
Fiscalía de Cuentas	138	140	137	135	137	136	137	137
Defensoría del Pueblo	229	235	234	240	241	241	242	237
Tribunal Administrativo Tributario	80	81	81	80	82	82	82	81
Tribunal Administrativo de la Función Pública ^{1/}	-	-	-	-	-	-	-	-
Representantes de Corregimientos	1,304	1,299	1,299	1,301	1,300	1,300	1,297	1,300
Sector Descentralizado	87,441	88,454	88,647	88,630	88,454	89,694	89,547	88,695
Instituciones Descentralizadas	62,281	63,574	62,898	62,727	62,548	63,744	63,576	63,050
Autoridad del Tránsito y Transporte Terrestre	954	941	938	930	930	965	975	948
Autoridad Nacional de los Servicios Públicos	533	507	505	507	508	505	499	509
Caja de Seguro Social	31,529	31,821	30,804	30,763	30,416	30,548	30,416	30,900
Autoridad de Protección al Consumidor y Defensa de la Competencia	454	454	453	447	458	486	501	465
Sistema de Ahorro y Capitalización	29	35	36	38	39	40	40	37
Instituto para la Formación y Aprovechamiento de los Recursos Humanos	530	665	662	653	662	670	671	645
Instituto de Innovación Agropecuaria de Panamá	511	511	510	510	510	509	506	510
Instituto Panameño de Deportes	692	740	737	737	782	797	811	757
Instituto Nacional de Formación Profesional y Capacitación para el Desarrollo Humano	459	576	577	571	582	581	611	565
Instituto Técnico Superior Especializado	177	181	208	220	224	223	235	210
Instituto Panameño de Rehabilitación Especial	1,960	2,045	2,034	2,036	2,060	2,174	2,210	2,074
Autoridad Nacional para la Innovación Gubernamental	106	104	101	104	104	103	106	104
Instituto Panameño Autónomo Cooperativo	478	480	479	481	479	478	483	480
Autoridad de Turismo de Panamá	286	283	280	278	284	286	284	283
Instituto Conmemorativo Gorgas de Estudios de la Salud	352	351	350	352	349	353	353	351
Registro Público de Panamá	684	685	685	681	680	683	680	683
Universidad Autónoma de Chiriquí	2,039	2,258	2,261	2,255	2,273	2,286	2,244	2,231
Universidad de Panamá	10,115	9,949	9,966	9,903	9,850	9,843	9,908	9,933
Universidad Especializada de Las Américas	911	843	1,028	954	992	1,678	1,064	1,067
Universidad Tecnológica de Panamá	2,502	2,943	3,043	3,058	3,089	3,181	3,633	3,064
Universidad Marítima Internacional de Panamá	212	236	257	254	254	258	245	245
Sistema Estatal de Radio y Televisión	319	318	316	318	319	312	312	316
Agencia Panameña de Alimentos ^{2/}	111	111	112	113	109	110	119	112
Dirección General de Contrataciones Públicas	112	111	111	110	112	111	111	111
Secretaría Nacional de Ciencia, Tecnología e Innovación	185	183	183	181	184	183	183	183
Autoridad de los Recursos Acuáticos de Panamá	396	395	392	390	394	393	393	393
Tribunal Administrativo de Contrataciones Públicas	48	48	48	50	51	50	49	49
Autoridad de la Micro, Pequeña y Mediana Empresa	228	185	184	179	178	227	183	195
Zona Franca del Barú	18	24	23	22	18	23	23	22
Secretaría Nacional de Discapacidad	228	233	233	230	230	228	226	230
Autoridad Nacional de Aduanas	1,486	1,649	1,665	1,678	1,675	1,671	1,710	1,648
Instituto Nacional de la Mujer	164	173	171	167	167	171	170	169
Secretaría Nacional de Niñez, Adolescencia y Familia	240	243	242	241	251	261	271	250
Autoridad Nacional de Administración de Tierras	664	667	673	668	667	671	680	670
Autoridad de Pasaportes de Panamá	146	146	147	150	149	149	147	148
Autoridad Nacional de Transparencia y Acceso a la Información	66	65	63	63	69	72	72	67
Superintendencia de Sujetos no Financieros	74	85	86	92	94	98	101	90
Autoridad Nacional de Descentralización	240	247	254	258	261	270	271	257
Benemérito Cuerpo de Bomberos de Panamá	2,005	1,993	1,974	1,966	1,964	1,959	1,938	1,971
Propanamá	38	42	42	42	43	43	43	42
Centro Nacional de Estudios en Técnicas de Imágenes Moleculares ^{1/}	-	-	-	-	-	-	-	-
Instituto de Meteorología e Hidrología de Panamá	-	48	65	77	88	95	99	67

**Cuadro No.5 NÚMERO DE FUNCIONARIOS, PERMANENTES Y EVENTUALES,
EN EL SECTOR PÚBLICO: ENERO-JULIO DE 2023 (Conclusión)**

ENTIDAD	ENERO	FEBRERO	MARZO	ABRIL	MAYO	JUNIO	JULIO	PROMEDIO MENSUAL
Empresas Públicas	17,447	17,274	17,885	18,035	17,980	17,984	17,995	17,800
Autoridad Marítima de Panamá	1,606	1,561	1,593	1,639	1,622	1,627	1,635	1,612
Bingos Nacionales	28	28	28	29	33	37	39	32
Autoridad Aeronáutica Civil	895	886	884	889	890	889	896	890
Aeropuerto Internacional de Tocumen, S.A.	1,441	1,451	1,465	1,525	1,499	1,482	1,490	1,479
Instituto de Acueductos y Alcantarillados Nacionales	2,832	2,642	2,881	2,879	2,866	2,856	2,854	2,830
Instituto de Mercadeo Agropecuario	745	765	757	768	776	773	773	765
Empresa de Transmisión Eléctrica, S.A.	504	507	522	525	532	530	532	522
Lotería Nacional de Beneficencia	1,547	1,581	1,587	1,611	1,592	1,599	1,597	1,588
Zona Libre de Colón	509	567	583	583	593	598	601	576
Empresa de Generación Eléctrica, S. A.	16	15	16	13	15	15	16	15
Agencia del Área Panamá Pacífico	101	97	98	98	98	97	97	98
Autoridad de Aseo Urbano y Domiciliario	2,289	2,461	2,496	2,496	2,498	2,506	2,518	2,466
Empresa Nacional de Autopistas, S.A.	25	31	29	32	32	34	33	31
Empresa Metro de Panamá, S.A.	720	624	705	713	712	717	718	701
Empresa Mercados Nacionales de la Cadena de Frío, S.A.	263	303	301	307	307	308	301	299
Transporte Masivo de Panamá, S.A.	3,926	3,755	3,940	3,928	3,915	3,916	3,895	3,896
Intermediarios Financieros	7,713	7,606	7,864	7,868	7,926	7,966	7,976	7,846
Superintendencia de Bancos	415	407	405	399	396	392	391	401
Banco de Desarrollo Agropecuario	632	670	762	775	771	776	774	737
Banco Hipotecario Nacional	326	325	349	372	376	377	375	357
Banco Nacional de Panamá	3,468	3,511	3,494	3,514	3,534	3,555	3,572	3,521
Caja de Ahorros	2,449	2,250	2,413	2,377	2,416	2,428	2,423	2,394
Superintendencia del Mercado de Valores	112	109	108	104	104	105	105	107
Instituto de Seguro Agropecuario	237	256	256	250	253	256	260	253
Superintendencia de Seguros y Reaseguros	74	78	77	77	76	77	76	76

Nota: Los empleados eventuales incluyen personal transitorios y contingentes.

^{1/} No están operando.

^{2/} Creada la Agencia Panameña de Alimentos mediante Ley 206 del 30 de marzo de 2021, la cual entró en vigencia el 1 de octubre de 2021; reemplaza a la Autoridad Panameña de Seguridad de Alimentos.

(-) Cantidad nula o cero.

(R) Cifras revisadas.

**Cuadro No.6 SUELDO BRUTO MENSUAL Y ACUMULADO DE FUNCIONARIOS, PERMANENTES Y EVENTUALES,
EN EL SECTOR PÚBLICO: ENERO-JULIO DE 2023 (En miles de Balboas)**

ENTIDAD	ENERO	FEBRERO	MARZO	ABRIL	MAYO	JUNIO	JULIO	MONTO ACUMULADO
TOTAL SECTOR PÚBLICO	395,269	406,554	407,850	406,908	413,879	418,862	421,895	2,871,217
Gobierno Central	246,232	255,214	255,735	254,589	260,323	262,047	262,843	1,796,983
Asamblea Nacional de Diputados	5,012	7,600	8,014	7,666	7,434	7,174	6,889	49,789
Contraloría General de la República	6,961	6,916	6,926	6,424	6,432	6,598	6,572	46,829
Ministerio de la Presidencia	2,925	2,981	2,960	2,949	2,925	3,026	3,056	20,822
Servicio de Protección Institucional	2,545	2,580	2,583	2,571	2,568	2,537	2,526	17,910
Ministerio de Gobierno	3,376	3,363	3,388	3,370	3,346	3,412	3,384	23,639
Ministerio de Seguridad Pública	42,487	42,112	42,018	42,336	42,264	42,180	42,422	295,819
Ministerio de Relaciones Exteriores	1,032	1,013	1,022	1,036	1,043	1,080	1,064	7,290
Ministerio de Educación	99,851	101,855	102,006	101,638	106,924	108,294	109,029	729,597
Ministerio de Cultura	757	760	739	740	746	749	753	5,244
Ministerio de Comercio e Industrias	944	978	963	973	985	990	984	6,817
Ministerio de Obras Públicas	1,730	1,770	1,770	1,762	1,788	1,809	1,803	12,432
Ministerio de Desarrollo Agropecuario	4,269	4,219	4,201	4,188	4,275	4,311	4,244	29,707
Ministerio de Salud	36,057	40,062	39,791	39,416	39,716	39,569	39,603	274,214
Ministerio de Trabajo y Desarrollo Laboral	1,141	1,202	1,206	1,170	1,198	1,190	1,148	8,255
Ministerio de Vivienda y Ordenamiento Territorial	705	708	714	710	705	749	729	5,020
Ministerio de Economía y Finanzas	4,006	3,944	3,900	3,908	3,916	3,911	3,930	27,515
Ministerio de Desarrollo Social	1,423	1,417	1,417	1,406	1,484	1,523	1,539	10,209
Ministerio de Ambiente	2,568	2,583	2,589	2,584	2,624	2,658	2,710	18,316
Órgano Judicial	9,976	10,119	10,034	10,276	10,357	10,404	10,451	71,617
Procuraduría General de la Nación	10,766	11,058	11,301	11,269	11,325	11,487	11,466	78,672
Tribunal Electoral	4,213	4,423	4,616	4,576	4,623	4,690	4,792	31,933
Procuraduría de la Administración	393	387	394	392	392	399	395	2,752
Fiscalía General Electoral	291	361	386	420	434	456	472	2,820
Tribunal de Cuentas	203	202	204	202	200	196	200	1,407
Fiscalía de Cuentas	226	226	220	224	221	225	228	1,570
Defensoría del Pueblo	313	312	310	321	332	325	339	2,252
Tribunal Administrativo Tributario	132	137	138	135	140	138	138	958
Tribunal Administrativo de la Función Pública ^{1/}	-	-	-	-	-	-	-	-
Representantes de Corregimientos	1,930	1,926	1,925	1,927	1,926	1,967	1,977	13,578
Sector Descentralizado	149,037	151,340	152,115	152,319	153,556	156,815	159,052	1,074,234
Instituciones Descentralizadas	118,089	119,948	119,710	119,630	120,832	124,066	125,801	848,076
Autoridad del Tránsito y Transporte Terrestre	899	889	883	874	882	910	929	6,266
Autoridad Nacional de los Servicios Públicos	892	841	840	844	845	848	842	5,952
Caja de Seguro Social	69,496	69,648	69,481	69,377	69,483	70,499	70,128	488,112
Autoridad de Protección al Consumidor y Defensa de la Competencia	468	458	460	451	470	498	514	3,319
Sistema de Ahorro y Capitalización	57	56	57	61	67	67	66	431
Instituto para la Formación y Aprovechamiento de los Recursos Humanos	535	606	593	579	587	603	606	4,109
Instituto de Innovación Agropecuaria de Panamá	779	790	796	804	809	798	799	5,575
Instituto Panameño de Deportes	646	674	665	674	736	732	738	4,865
Instituto Nacional de Formación Profesional y Capacitación para el Desarrollo Humano	469	692	567	574	579	577	608	4,066
Instituto Técnico Superior Especializado	328	330	452	412	416	412	446	2,796
Instituto Panameño de Habilitación Especial	3,705	3,828	3,782	3,804	3,922	4,307	4,210	27,558
Autoridad Nacional para la Innovación Gubernamental	217	211	207	218	214	212	218	1,497
Instituto Panameño Autónomo Cooperativo	568	598	600	603	601	599	600	4,169
Autoridad de Turismo de Panamá	328	340	340	332	352	350	338	2,380
Instituto Conmemorativo Gorgas de Estudios de la Salud	666	659	661	682	668	687	680	4,703
Registro Público de Panamá	700	697	701	697	700	715	701	4,911
Universidad Autónoma de Chiriquí	5,630	5,679	5,704	5,684	5,811	6,076	6,091	40,675
Universidad de Panamá	16,938	16,887	16,965	16,786	17,014	17,269	17,740	119,599
Universidad Especializada de Las Américas	1,509	1,482	1,952	1,720	1,669	3,026	2,388	13,746
Universidad Tecnológica de Panamá	4,917	5,794	5,360	5,759	6,285	6,036	8,163	42,314
Universidad Marítima Internacional de Panamá	367	436	419	406	403	411	400	2,842
Sistema Estatal de Radio y Televisión	369	368	372	374	374	355	354	2,566
Agencia Panameña de Alimentos ^{2/}	148	148	152	158	149	152	168	1,075
Dirección General de Contrataciones Públicas	193	193	192	192	194	190	192	1,346
Secretaría Nacional de Ciencia, Tecnología e Innovación	400	398	398	395	399	394	394	2,778
Autoridad de los Recursos Acuáticos de Panamá	485	480	480	486	487	484	479	3,381
Tribunal Administrativo de Contrataciones Públicas	99	98	98	104	106	105	102	712
Autoridad de la Micro, Pequeña y Mediana Empresa	281	230	230	243	226	292	238	1,740
Zona Franca del Barú	16	24	23	22	20	24	24	153
Secretaría Nacional de Discapacidad	294	297	305	294	295	293	290	2,068
Autoridad Nacional de Aduanas	1,372	1,660	1,482	1,488	1,485	1,483	1,726	10,696
Instituto Nacional de la Mujer	214	213	209	202	202	214	207	1,461
Secretaría Nacional de Niñez, Adolescencia y Familia	347	343	347	362	373	382	391	2,545
Autoridad Nacional de Administración de Tierras	721	722	730	719	718	720	736	5,066
Autoridad de Pasaportes de Panamá	152	152	156	158	161	159	157	1,095
Autoridad Nacional de Transparencia y Acceso a la Información	104	103	100	101	113	115	114	750
Superintendencia de Sujetos no Financieros	168	202	195	208	208	223	226	1,430
Autoridad Nacional de Descentralización	292	299	311	316	315	343	333	2,209
Benemérito Cuerpo de Bomberos de Panamá	2,218	2,198	2,181	2,191	2,187	2,196	2,148	15,319
Propanamá ^{3/}	102	113	114	114	116	116	116	791
Centro Nacional de Estudios en Técnicas de Imágenes Moleculares ^{1/}	-	-	-	-	-	-	-	-
Instituto de Meteorología e Hidrología de Panamá ^{3/}	-	112	150	162	191	194	201	1,010

**Cuadro No.6 SUELDO BRUTO MENSUAL Y ACUMULADO DE FUNCIONARIOS, PERMANENTES Y EVENTUALES,
EN EL SECTOR PÚBLICO: ENERO-JULIO DE 2023 (En miles de Balboas) (Conclusión)**

ENTIDAD	ENERO	FEBRERO	MARZO	ABRIL	MAYO	JUNIO	JULIO	MONTO ACUMULADO
Empresas Públicas	19,871	20,263	20,783	21,034	20,957	20,871	21,254	145,033
Autoridad Marítima de Panamá	2,018	1,996	2,126	2,116	2,051	2,068	2,077	14,452
Bingos Nacionales	26	26	26	27	30	34	35	204
Autoridad Aeronáutica Civil	1,440	1,437	1,440	1,439	1,438	1,444	1,453	10,091
Aeropuerto Internacional de Tocumen, S.A.	2,080	2,074	2,045	2,245	2,262	2,179	2,288	15,173
Instituto de Acueductos y Alcantarillados Nacionales	3,124	3,160	3,161	3,134	3,150	3,141	3,238	22,108
Instituto de Mercadeo Agropecuario	669	729	707	742	758	734	735	5,074
Empresa de Transmisión Eléctrica, S.A.	1,110	1,039	1,092	1,103	1,161	1,118	1,139	7,762
Lotería Nacional de Beneficencia	1,377	1,376	1,862	1,599	1,450	1,398	1,489	10,551
Zona Libre de Colón	448	590	637	646	604	769	831	4,525
Empresa de Generación Eléctrica, S. A.	42	37	40	43	41	42	41	286
Agencia del Área Panamá Pacífico	166	166	190	163	164	158	159	1,166
Autoridad de Aseo Urbano y Domiciliario	2,083	2,396	2,249	2,508	2,499	2,506	2,508	16,749
Empresa Nacional de Autopistas, S.A.	85	84	84	89	94	96	95	627
Empresa Metro de Panamá, S.A.	1,107	1,077	1,064	1,107	1,120	1,071	1,065	7,611
Empresa Mercados Nacionales de la Cadena de Frío, S.A.	382	376	381	377	396	388	380	2,680
Transporte Masivo de Panamá, S.A.	3,714	3,700	3,679	3,696	3,739	3,725	3,721	25,974
Intermediarios Financieros	11,077	11,129	11,622	11,655	11,767	11,878	11,997	81,125
Superintendencia de Bancos	773	761	756	746	742	740	743	5,261
Banco de Desarrollo Agropecuario	848	869	1,132	1,023	1,008	999	1,000	6,879
Banco Hipotecario Nacional	344	354	396	400	396	457	446	2,793
Banco Nacional de Panamá	5,150	5,160	5,324	5,405	5,437	5,511	5,590	37,577
Caja de Ahorros	3,248	3,267	3,309	3,350	3,467	3,449	3,492	23,582
Superintendencia del Mercado de Valores	227	221	218	209	209	212	213	1,509
Instituto de Seguro Agropecuario	325	328	322	357	346	344	350	2,372
Superintendencia de Seguros y Reaseguros	162	169	165	165	162	166	163	1,152

Nota: Se excluyen los pagos por horas extras, vigencias expiradas, décimo tercer mes, gastos de representación, jubilaciones y funcionarios eventuales de proyectos de inversión.

¹⁾ No están operando.

²⁾ Creada la Agencia Panameña de Alimentos mediante Ley 206 del 30 de marzo de 2021, la cual entró en vigencia el 1 de octubre de 2021; reemplaza a la Autoridad Panameña de Seguridad de Alimentos. reemplaza a la Autoridad Panameña de Seguridad de Alimentos.

(-) Cantidad nula o cero.

**CUADRO No.7 SUELDO BRUTO MENSUAL Y NÚMERO DE FUNCIONARIOS, PERMANENTES Y EVENTUALES,
EN EL SECTOR PÚBLICO: JULIO DE 2024**

ENTIDAD	SUELDO BRUTO ¹⁾ (En miles de Balboas)			FUNCIONARIOS			SUELDO BRUTO ¹⁾ (En Balboas)		
	TOTAL	PERMANENTES	EVENTUALES ²⁾	TOTAL	PERMANENTES	EVENTUALES ²⁾	TOTAL SUELDO PROMEDIO	PERMANENTES	EVENTUALES ²⁾
Total del Sector Público	423,561	394,724	28,837	258,859	233,607	25,252	1,636	1,690	1,142
Gobierno Central	267,444	251,106	16,338	167,771	151,602	16,169	1,594	1,656	1,010
Asamblea Nacional de Diputados	5,650	5,649	1	2,924	2,923	1	1,932	1,933	1,000
Contraloría General de la República	7,261	6,693	568	4,539	3,948	591	1,600	1,695	961
Ministerio de la Presidencia	2,871	2,871	-	2,156	2,156	-	1,332	1,332	..
Servicio de Protección Institucional	2,717	2,717	-	1,980	1,980	-	1,372	1,372	..
Ministerio de Gobierno	3,134	3,097	37	3,395	3,366	29	923	920	1,276
Ministerio de Seguridad Pública	43,571	43,052	519	32,473	32,004	469	1,342	1,345	1,107
Ministerio de Relaciones Exteriores	962	962	-	606	606	-	1,587	1,587	..
Ministerio de Educación	111,761	102,211	9,550	66,621	56,822	9,799	1,678	1,799	975
Ministerio de Cultura	813	787	26	786	758	28	1,034	1,038	929
Ministerio de Comercio e Industrias	860	761	99	743	646	97	1,157	1,178	1,021
Ministerio de Obras Públicas	1,585	1,513	72	1,840	1,755	85	861	862	847
Ministerio de Desarrollo Agropecuario	3,774	3,690	84	2,146	2,057	89	1,759	1,794	944
Ministerio de Salud	41,126	37,172	3,954	20,858	17,194	3,664	1,972	2,162	1,079
Ministerio de Trabajo y Desarrollo Laboral	964	691	273	944	692	252	1,021	999	1,083
Ministerio de Vivienda y Ordenamiento Territorial	609	606	3	627	625	2	971	970	1,500
Ministerio de Economía y Finanzas	3,807	3,787	20	2,651	2,638	13	1,436	1,436	1,538
Ministerio de Desarrollo Social	1,396	1,396	-	1,470	1,470	-	950	950	..
Ministerio del Ambiente	2,567	2,565	2	1,694	1,692	2	1,515	1,516	1,000
Ministerio de la Mujer ³⁾	202	177	25	158	134	24	1,278	1,321	1,042
Órgano Judicial	12,339	12,339	-	6,420	6,420	-	1,922	1,922	..
Procuraduría General de la Nación	12,481	12,481	-	7,253	7,253	-	1,721	1,721	..
Tribunal Electoral	4,871	3,967	904	4,166	3,312	854	1,169	1,198	1,059
Procuraduría de la Administración	450	450	-	248	248	-	1,815	1,815	..
Fiscalía General Electoral	612	417	195	425	259	166	1,440	1,610	1,175
Tribunal de Cuentas	234	234	-	121	121	-	1,934	1,934	..
Fiscalía de Cuentas	259	253	6	154	150	4	1,682	1,687	1,500
Defensoría del Pueblo	329	329	-	242	242	-	1,360	1,360	..
Tribunal Administrativo Tributario	141	141	-	87	87	-	1,621	1,621	..
Tribunal Administrativo de la Función Pública ¹¹⁾	98	98	-	44	44	-	2,227	2,227	..
Representantes de Corregimientos	-	-	-	-	-	-	-	-	-
Sector Descentralizado	156,117	143,618	12,499	91,088	82,005	9,083	1,714	1,751	1,376
Instituciones Descentralizadas	122,200	110,658	11,542	65,151	57,164	7,987	1,876	1,936	1,445
Autoridad del Tránsito y Transporte Terrestre	1,082	1,082	-	1,177	1,177	-	919	919	..
Autoridad Nacional de los Servicios Públicos	927	919	8	524	519	5	1,769	1,771	1,600
Caja de Seguro Social	65,154	62,683	2,471	30,959	29,633	1,326	2,105	2,115	1,863
Autoridad de Protección al Consumidor y Defensa de la Competencia	482	414	68	483	416	67	998	995	1,015
Sistema de Ahorro y Capitalización	57	51	6	36	29	7	1,583	1,759	857
Instituto para la Formación y Aprovechamiento de los Recursos Humanos	518	442	76	630	544	86	822	813	884
Instituto de Innovación Agropecuaria de Panamá	801	801	-	506	506	-	1,583	1,583	..
Instituto Panameño de Deportes	1,061	783	278	1,089	823	266	974	951	1,045
Instituto Nacional de Formación Profesional y Capacitación para el Desarrollo Humano	585	499	86	576	471	105	1,016	1,059	819
Instituto Técnico Superior Especializado	716	580	136	368	288	80	1,946	2,014	1,700
Instituto Panameño de Habilitación Especial	4,431	4,373	58	2,263	2,231	32	1,958	1,960	1,813
Autoridad Nacional para la Innovación Gubernamental	174	174	-	88	88	-	1,977	1,977	..
Instituto Panameño Autónomo Cooperativo	591	580	11	469	459	10	1,260	1,264	1,100
Autoridad de Turismo de Panamá	310	308	2	255	252	3	1,216	1,222	667
Instituto Conmemorativo Gorgas de Estudios de la Salud	771	707	64	403	355	48	1,913	1,992	1,333
Registro Público de Panamá	677	656	21	666	646	20	1,017	1,015	1,050
Universidad Autónoma de Chiriquí	6,088	5,763	325	2,312	1,954	358	2,633	2,949	908
Universidad de Panamá	18,437	13,614	4,823	9,899	5,912	3,987	1,863	2,303	1,210
Universidad Especializada de Las Américas	2,942	1,283	1,659	1,159	652	507	2,538	1,968	3,272
Universidad Tecnológica de Panamá	7,438	6,145	1,293	4,032	3,103	929	1,845	1,980	1,392
Universidad Marítima Internacional de Panamá	458	400	58	283	231	52	1,618	1,732	1,115
Sistema Estatal de Radio y Televisión	324	305	19	297	280	17	1,091	1,089	1,118
Agencia Panameña de Alimentos ⁴⁾	171	171	-	117	117	-	1,462	1,462	..
Dirección General de Contrataciones Públicas	161	161	-	99	99	-	1,626	1,626	..
Secretaría Nacional de Ciencia, Tecnología e Innovación	392	392	-	184	184	-	2,130	2,130	..
Autoridad de los Recursos Acuáticos de Panamá	483	441	42	407	360	47	1,187	1,225	894
Tribunal Administrativo de Contrataciones Públicas	107	107	-	51	51	-	2,098	2,098	..
Autoridad de la Micro, Pequeña y Mediana Empresa	239	239	-	206	206	-	1,160	1,160	..
Zona Franca del Barú	25	23	2	24	22	2	1,042	1,045	1,000
Secretaría Nacional de Discapacidad	282	280	2	220	218	2	1,282	1,284	1,000
Autoridad Nacional de Aduanas	1,708	1,701	7	1,679	1,671	8	1,017	1,018	875
Secretaría Nacional de Niñez, Adolescencia y Familia	363	363	-	242	242	-	1,500	1,500	..
Autoridad Nacional de Administración de Tierras	745	745	-	711	711	-	1,048	1,048	..
Autoridad de Pasaportes de Panamá	131	131	-	133	133	-	985	985	..
Autoridad Nacional de Transparencia y Acceso a la Información	120	108	12	74	67	7	1,622	1,612	1,714
Superintendencia de Sujetos no Financieros	240	240	-	108	108	-	2,222	2,222	..
Autoridad Nacional de Descentralización	364	364	-	271	271	-	1,343	1,343	..
Benemérito Cuerpo de Bomberos de Panamá	2,211	2,196	15	1,878	1,862	16	1,177	1,179	938
Propanamá	94	94	-	39	39	-	2,410	2,410	..
Centro Nacional de Estudios en Técnicas de Imágenes Moleculares ³⁾	-	-	-	-	-	-	-	-	..
Instituto de Meteorología e Hidrología de Panamá ³⁾	203	203	-	102	102	-	1,990	1,990	..
Instituto Técnico Superior de Agro Tecnologías de las Américas ³⁾	137	137	-	132	132	-	1,038	1,038	..

**CUADRO No.7 SUELDO BRUTO MENSUAL Y NÚMERO DE FUNCIONARIOS, PERMANENTES Y EVENTUALES,
EN EL SECTOR PÚBLICO: JULIO DE 2024 (Conclusión)**

ENTIDAD	SUELDO BRUTO ¹⁾ (En miles de Balboas)			FUNCIONARIOS			SUELDO BRUTO ¹⁾ (En Balboas)		
	TOTAL	PERMANENTES	EVENTUALES ²⁾	TOTAL	PERMANENTES	EVENTUALES ²⁾	TOTAL SUELDO PROMEDIO	PERMANENTES	EVENTUALES ²⁾
Empresas Públicas	21,268	20,584	684	17,804	16,991	813	1,195	1,211	841
Autoridad Marítima de Panamá	1,998	1,998	-	1,589	1,589	-	1,257	1,257	..
Bingos Nacionales	29	29	-	37	37	-	784	784	..
Autoridad Aeronáutica Civil	1,386	1,377	9	863	858	5	1,606	1,605	1,800
Aeropuerto Internacional de Tocumen, S.A.	2,366	2,366	-	1,573	1,573	-	1,504	1,504	..
Instituto de Acueductos y Alcantarillados Nacionales ⁵⁾	3,309	3,274	35	2,850	2,803	47	1,161	1,168	745
Instituto de Mercado Agropecuario 6/	648	326	322	718	286	432	903	1,140	745
Empresa de Transmisión Eléctrica, S.A. ⁷⁾	1,092	1,092	-	519	519	-	2,104	2,104	..
Lotería Nacional de Beneficencia	1,892	1,892	-	1,652	1,652	-	1,145	1,145	..
Zona Libre de Colón	614	552	62	570	516	54	1,077	1,070	1,148
Empresa de Generación Eléctrica, S. A.	41	41	-	15	15	-	2,733	2,733	..
Agencia del Área Panamá Pacífico	130	130	-	86	86	-	1,512	1,512	..
Autoridad de Aseo Urbano y Domiciliario	2,458	2,266	192	2,490	2,262	228	987	1,002	842
Empresa Nacional de Autopistas, S.A.	91	91	-	32	32	-	2,844	2,844	..
Empresa Metro de Panamá, S.A.	1,107	1,104	3	716	713	3	1,546	1,548	1,000
Empresa Mercados Nacionales de la Cadena de Frío, S.A.	410	349	61	334	290	44	1,228	1,203	1,386
Transporte Masivo de Panamá, S.A.	3,697	3,697	-	3,760	3,760	-	983	983	..
Intermediarios Financieros	12,649	12,376	273	8,133	7,850	283	1,555	1,577	965
Superintendencia de Bancos	819	819	-	410	410	-	1,998	1,998	..
Banco de Desarrollo Agropecuario	937	805	132	749	608	141	1,251	1,324	936
Banco Hipotecario Nacional	284	251	33	267	237	30	1,064	1,059	1,100
Banco Nacional de Panamá	6,044	6,041	3	3,765	3,763	2	1,605	1,605	1,500
Caja de Ahorros	3,872	3,788	84	2,525	2,441	84	1,533	1,552	1,000
Superintendencia del Mercado de Valores	227	227	-	108	108	-	2,102	2,102	..
Instituto de Seguro Agropecuario	315	294	21	238	212	26	1,324	1,387	808
Superintendencia de Seguros y Reaseguros	151	151	-	71	71	-	2,127	2,127	..

¹⁾ Incluye empleados transitorios y contingentes.

²⁾ Se excluyen los pagos por horas extras, vigencias expiradas, décimo tercer mes, gastos de representación, jubilaciones y funcionarios eventuales de proyectos de inversión.

³⁾ No están operando.

⁴⁾ Creada la Agencia Panameña de Alimentos mediante Ley 206 del 30 de marzo de 2021, la cual entró en vigencia el 1 de octubre de 2021; reemplaza a la Autoridad Panameña de Seguridad de Alimentos.

⁵⁾ A partir de enero 2023, la entidad hizo ajustes en el registro de los salarios reportados.

⁶⁾ Incluye empleados de Programa de Inversión.

⁷⁾ No incluye pagos a observadores meteorólogos a partir de enero 2023.

⁸⁾ Creada mediante Decreto Ejecutivo No.2 del 7 de marzo de 2022, reglamenta la Ley 209 de 22 de abril de 2021.

⁹⁾ Creado mediante Ley 375 de 8 de marzo de 2023; reemplaza al Instituto Nacional de la Mujer.

¹⁰⁾ Creada mediante la Ley No.168 del 8 de octubre de 2020, la cual reorganiza y moderniza el Instituto Nacional de Agricultura Augusto Samuel Boyd, con sede principal en Divisa, provincia de Herrera. Esta ley establece que, por tradición, se mantendrá la abreviatura INA para referirse a dicho instituto. En los meses anteriores se contabilizaban como personal permanente del MDA.

¹¹⁾ Inicia operaciones a partir del mes de Junio de 2024.

(-) Cantidad nula o cero.

(..) Dato no aplicable.

**Cuadro No.8 DIFERENCIAS EN EL SUELDO BRUTO MENSUAL Y NÚMERO DE FUNCIONARIOS,
PERMANENTES Y EVENTUALES, EN EL SECTOR PÚBLICO:
JULIO DE 2024 - JUNIO DE 2024**

ENTIDAD	PERMANENTES Y EVENTUALES ^{1/}						DIFERENCIAS			
	SUELDO BRUTO ^{2/} (En miles de B./)			TOTAL FUNCIONARIOS			PERMANENTES		EVENTUALES ^{1/}	
	JULIO	JUNIO	VARIACIÓN ABSOLUTA	JULIO	JUNIO	VARIACIÓN ABSOLUTA	SUELDO BRUTO ^{2/} (En miles de B./)	FUNCIONARIOS	SUELDO BRUTO ^{2/} (En miles de B./)	FUNCIONARIOS
Total del Sector Público	423,561	439,780	-16,219	258,859	262,330	-3,471	-14,098	-2,484	-2,121	-987
Gobierno Central	267,444	275,942	-8,498	167,771	171,034	-3,263	-5,033	-1,878	-3,465	-1,385
Asamblea Nacional de Diputados	5,650	7,202	-1,552	2,924	4,185	-1,261	-215	-130	-1,337	-1,131
Contraloría General de la República	7,261	7,280	-19	4,539	4,536	3	12	-2	-31	5
Ministerio de la Presidencia	2,871	3,221	-350	2,156	2,264	-108	-350	-108	-	-
Servicio de Protección Institucional	2,717	2,741	-24	1,980	2,019	-39	-24	-39	-	-
Ministerio de Gobierno	3,134	3,350	-216	3,395	3,451	-56	-209	-56	-7	-
Ministerio de Seguridad Pública	43,571	44,137	-566	32,473	32,587	-114	-447	-17	-119	-97
Ministerio de Relaciones Exteriores	962	1,107	-145	606	671	-65	-80	-15	-65	-50
Ministerio de Educación	111,761	113,837	-2,076	66,621	66,339	282	-621	-19	-1,455	301
Ministerio de Cultura	813	884	-71	786	810	-24	-73	-23	2	-1
Ministerio de Comercio e Industrias	860	936	-76	743	781	-38	-60	-25	-16	-13
Ministerio de Obras Públicas	1,585	1,700	-115	1,840	1,880	-40	-110	-39	-5	-1
Ministerio de Desarrollo Agropecuario	3,774	3,905	-131	2,146	2,187	-41	-142	-40	11	-1
Ministerio de Salud	41,126	41,168	-42	20,858	20,749	109	-1	105	-41	4
Ministerio de Trabajo y Desarrollo Laboral	964	1,130	-166	944	1,027	-83	-121	-41	-45	-42
Ministerio de Vivienda y Ordenamiento Territorial	609	715	-106	627	652	-25	-107	-26	1	1
Ministerio de Economía y Finanzas	3,807	4,004	-197	2,651	2,705	-54	-195	-53	-2	-1
Ministerio de Desarrollo Social	1,396	1,456	-60	1,470	1,501	-31	-60	-31	-	-
Ministerio del Ambiente	2,567	2,713	-146	1,694	1,730	-36	-146	-36	-	-
Ministerio de la Mujer ^{3/}	202	225	-23	158	170	-12	-23	-12	-	-
Órgano Judicial	12,339	12,307	32	6,420	6,422	-2	32	-2	-	-
Procuraduría General de la Nación	12,481	12,633	-152	7,253	7,292	-39	-152	-39	-	-
Tribunal Electoral	4,871	5,214	-343	4,166	4,485	-319	-106	-22	-237	-297
Procuraduría de la Administración	450	449	1	248	247	1	1	1	-	-
Fiscalía General Electoral	612	614	-2	425	427	-2	-	1	-2	-3
Tribunal de Cuentas	234	239	-5	121	122	-1	-5	-1	-	-
Fiscalía de Cuentas	259	243	16	154	154	-	15	-	1	-
Defensoría del Pueblo	329	327	2	242	242	-	2	-	-	-
Tribunal Administrativo Tributario	141	141	-	87	87	-	-	-	-	-
Tribunal Administrativo de la Función Pública ^{3/}	98	92	6	44	32	12	6	12	-	-
Representantes de Corregimientos	-	1,972	-1,972	-	1,280	-1,280	-1,854	-1,221	-118	-59
Sector Descentralizado	156,117	163,838	-7,721	91,088	91,296	-208	-9,065	-606	1,344	398
Instituciones Descentralizadas	122,200	129,816	-7,616	65,151	65,069	82	-9,164	-409	1,548	491
Autoridad del Tránsito y Transporte Terrestre	1,082	1,189	-107	1,177	1,261	-84	-42	-18	-65	-66
Autoridad Nacional de los Servicios Públicos	927	948	-21	524	530	-6	-21	-6	-	-
Caja de Seguro Social	65,154	72,800	-7,646	30,959	31,023	-64	-8,126	-131	480	67
Autoridad de Protección al Consumidor y Defensa de la Competencia	482	497	-15	483	488	-5	-12	-3	-3	-2
Sistema de Ahorro y Capitalización	57	61	-4	36	37	-1	-4	-1	-	-
Instituto para la Formación y Aprovechamiento de los Recursos Humanos	518	615	-97	630	669	-39	-97	-39	-	-
Instituto de Innovación Agropecuaria de Panamá	801	811	-10	506	508	-2	-10	-2	-	-
Instituto Panameño de Deportes	1,061	1,128	-67	1,089	1,119	-30	-59	-22	-8	-8
Instituto Nacional de Formación Profesional y Capacitación para el Desarrollo Humano	585	631	-46	576	588	-12	-42	-9	-4	-3
Instituto Técnico Superior Especializado	716	702	14	368	350	18	-1	14	15	4
Instituto Panameño de Rehabilitación Especial	4,431	4,524	-93	2,263	2,245	18	-54	18	-39	-
Autoridad Nacional para la Innovación Gubernamental	174	220	-46	88	108	-20	-46	-20	-	-
Instituto Panameño Autónomo Cooperativo	591	602	-11	469	477	-8	-9	-7	-2	-1
Autoridad de Turismo de Panamá	310	395	-85	255	284	-29	-85	-29	-	-
Instituto Conmemorativo Gorgas de Estudios de la Salud	771	770	1	403	405	-2	5	-1	-4	-1
Registro Público de Panamá	677	709	-32	666	679	-13	-31	-12	-1	-1
Universidad Autónoma de Chiriquí	6,088	6,126	-38	2,312	2,322	-10	-36	-5	-2	-5
Universidad de Panamá	18,437	17,985	452	9,899	9,838	61	12	8	440	53
Universidad Especializada de Las Américas	2,942	1,936	1,006	1,159	876	283	8	1	998	282
Universidad Tecnológica de Panamá	7,438	7,752	-314	4,032	3,827	205	-86	5	-228	200
Universidad Marítima Internacional de Panamá	458	448	10	283	271	12	-2	1	12	11
Sistema Estatal de Radio y Televisión	324	364	-40	297	310	-13	-35	-11	-5	-2
Agencia Panameña de Alimentos ^{4/}	171	179	-8	117	118	-1	-8	-1	-	-
Dirección General de Contrataciones Públicas	161	193	-32	99	109	-10	-32	-10	-	-
Secretaría Nacional de Ciencia, Tecnología e Innovación	392	398	-6	184	184	-	-6	-	-	-
Autoridad de los Recursos Acuáticos de Panamá	483	525	-42	407	433	-26	-29	-10	-13	-16
Tribunal Administrativo de Contrataciones Públicas	107	111	-4	51	53	-2	-4	-2	-	-
Autoridad de la Micro, Pequeña y Mediana Empresa	239	289	-50	206	223	-17	-50	-17	-	-
Zona Franca del Barú	25	25	-	24	24	-	-	-	-	-
Secretaría Nacional de Discapacidad	282	294	-12	220	225	-5	-12	-5	-	-
Autoridad Nacional de Aduanas	1,708	1,773	-65	1,679	1,701	-22	-65	-22	-	-
Secretaría Nacional de Niñez, Adolescencia y Familia	363	386	-23	242	250	-8	-23	-8	-	-
Autoridad Nacional de Administración de Tierras	745	793	-48	711	730	-19	-48	-19	-	-
Autoridad de Pasaportes de Panamá	131	158	-27	133	146	-13	-27	-13	-	-
Autoridad Nacional de Transparencia y Acceso a la Información	120	120	-	74	74	-	-	-	-	-
Superintendencia de Sujetos no Financieros	240	257	-17	108	113	-5	-17	-5	-	-
Autoridad Nacional de Descentralización	364	391	-27	271	296	-25	-4	-5	-23	-20
Benemérito Cuerpo de Bomberos de Panamá	2,211	2,240	-29	1,878	1,894	-16	-29	-15	-	-1
Propanamá ^{5/}	94	122	-28	39	46	-7	-28	-7	-	-
Centro Nacional de Estudios en Técnicas de Imágenes Moleculares ^{3/}	-	-	-	-	-	-	-	-	-	-
Instituto de Meteorología e Hidrología de Panamá ^{6/}	203	212	-9	102	103	-1	-9	-1	-	-
Instituto Técnico Superior de Agro Tecnologías de las Américas ^{10/}	137	137	-	132	132	-	-	-	-	-

**Cuadro No.8 DIFERENCIAS EN EL SUELDO BRUTO MENSUAL Y NÚMERO DE FUNCIONARIOS,
PERMANENTES Y EVENTUALES, EN EL SECTOR PÚBLICO:
JULIO DE 2024 - JUNIO DE 2024 (Conclusión)**

ENTIDAD	PERMANENTES Y EVENTUALES ^{1/}						DIFERENCIAS			
	SUELDO BRUTO ^{2/} (En miles de B./.)			TOTAL FUNCIONARIOS			PERMANENTES		EVENTUALES ^{1/}	
	JULIO	JUNIO	VARIACIÓN ABSOLUTA	JULIO	JUNIO	VARIACIÓN ABSOLUTA	SUELDO BRUTO ^{2/} (En miles de B./.)	FUNCIONARIOS	SUELDO BRUTO ^{2/} (En miles de B./.)	FUNCIONARIOS
Empresas Públicas	21,268	21,364	-96	17,804	17,981	-177	27	-119	-123	-58
Autoridad Marítima de Panamá	1,998	2,030	-32	1,589	1,604	-15	-22	-10	-10	-5
Bingos Nacionales	29	31	-2	37	37	-	-2	-	-	-
Autoridad Aeronáutica Civil	1,386	1,436	-50	863	879	-16	-50	-16	-	-
Aeropuerto Internacional de Tocumen, S.A.	2,366	2,240	126	1,573	1,561	12	126	12	-	-
Instituto de Acueductos y Alcantarillados Nacionales	3,309	3,334	-25	2,850	2,858	-8	-24	-7	-1	-1
Instituto de Mercadeo Agropecuario ^{6/}	648	716	-68	718	753	-35	-36	-15	-32	-20
Empresa de Transmisión Eléctrica, S.A. ^{7/}	1,092	1,122	-30	519	525	-6	-30	-6	-	-
Lotería Nacional de Beneficencia	1,892	1,649	243	1,652	1,652	-	243	-	-	-
Zona Libre de Colón	614	709	-95	570	618	-48	-41	-15	-54	-33
Empresa de Generación Eléctrica, S.A.	41	43	-2	15	14	1	-2	1	-	-
Agencia del Área Panamá Pacífico	130	155	-25	86	95	-9	-25	-9	-	-
Autoridad de Aseo Urbano y Domiciliario	2,458	2,488	-30	2,490	2,491	-1	-30	-2	-	1
Empresa Nacional de Autopistas, S.A.	91	108	-17	32	36	-4	-17	-4	-	-
Empresa Metro de Panamá, S.A.	1,107	1,094	13	716	718	-2	13	-2	-	-
Empresa Mercados Nacionales de la Cadena de Frío, S.A.	410	454	-44	334	339	-5	-18	-5	-26	-
Transporte Masivo de Pasajeros, S.A.	3,697	3,755	-58	3,760	3,801	-41	-58	-41	-	-
Intermediarios Financieros	12,649	12,658	-9	8,133	8,246	-113	72	-78	-81	-35
Superintendencia de Bancos	819	818	1	410	411	-1	1	-1	-	-
Banco de Desarrollo Agropecuario	937	1,011	-74	749	774	-25	-73	-23	-1	-2
Banco Hipotecario Nacional	284	348	-64	267	324	-57	-32	-32	-32	-25
Banco Nacional de Panamá	6,044	6,040	4	3,765	3,745	20	4	20	-	-
Caja de Ahorros	3,872	3,727	145	2,525	2,568	-43	193	-36	-48	-7
Superintendencia del Mercado de Valores	227	225	2	108	107	1	2	1	-	-
Instituto de Seguro Agropecuario	315	339	-24	238	246	-8	-24	-7	-	-1
Superintendencia de Seguros y Reaseguros	151	150	1	71	71	-	1	-	-	-

^{1/} Incluye empleados transitorios y contingentes.

^{2/} Se excluyen los pagos por horas extras, vigencias expiradas, décimo tercer mes, gastos de representación, jubilaciones y funcionarios eventuales de proyectos de inversión.

^{3/} No están operando.

^{4/} Creada la Agencia Panameña de Alimentos mediante Ley 206 del 30 de marzo de 2021, la cual entró en vigencia el 1 de octubre de 2021; reemplaza a la Autoridad Panameña de Seguridad de Alimentos.

^{5/} Creada la Agencia para la Atracción de Inversiones y la Promoción de las Exportaciones (Propanamá), adscrita al Ministerio de Relaciones Exteriores, mediante Decreto Ejecutivo No. 181-A del 27 de agosto de 2019.

^{6/} Incluye empleados del programa de inversión.

^{7/} No incluye pagos a observadores meteorólogos.

^{8/} Creada mediante Decreto Ejecutivo No.2 del 7 de marzo de 2022, reglamenta la Ley 209 de 22 de abril de 2021.

^{9/} Creado mediante Ley 375 de 8 de marzo de 2023; reemplaza al Instituto Nacional de la Mujer.

^{10/} Creada mediante la Ley No.168 del 8 de octubre de 2020, la cual reorganiza y moderniza el Instituto Nacional de Agricultura Augusto Samuel Boyd, con sede principal en Divisa, provincia de Herrera.

Esta ley establece que, por tradición, se mantendrá la abreviatura INA para referirse a dicho instituto. En los meses anteriores se contabilizaban como personal permanente del MIDA.

(-) Cantidad nula o cero.

(.) Dato no aplicable.

**Cuadro No.9 DIFERENCIAS EN EL SUELDO BRUTO MENSUAL Y NÚMERO DE FUNCIONARIOS,
PERMANENTES Y EVENTUALES, EN EL SECTOR PÚBLICO:
JULIO 2024-2023**

ENTIDAD	PERMANENTES Y EVENTUALES ^{1/}						DIFERENCIAS			
	SUELDO BRUTO ^{2/} (En miles de B.)			TOTAL FUNCIONARIOS			PERMANENTES		EVENTUALES ^{1/}	
	JULIO 2024	JULIO 2023	VARIACIÓN ABSOLUTA	JULIO 2024	JULIO 2023	VARIACIÓN ABSOLUTA	SUELDO BRUTO ^{2/} (En miles de B.)	FUNCIO- NARIOS	SUELDO BRUTO ^{2/} (En miles de B.)	FUNCIO- NARIOS
Total del Sector Público	423,561	421,895	1,666	258,859	256,024	2,835	3,134	3,677	-1,468	-842
Gobierno Central	267,444	262,843	4,601	167,771	166,477	1,294	5,513	1,787	-912	-493
Asamblea Nacional de Diputados	5,650	6,889	-1,239	2,924	4,148	-1,224	97	-106	-1,336	-1,118
Contraloría General de la República	7,261	6,572	689	4,539	4,341	198	809	308	-120	-110
Ministerio de la Presidencia	2,871	3,056	-185	2,156	2,174	-18	-148	10	-37	-28
Servicio de Protección Institucional	2,717	2,526	191	1,980	1,917	63	191	63	-	-
Ministerio de Gobierno	3,134	3,384	-250	3,395	3,500	-105	-151	-27	-99	-78
Ministerio de Seguridad Pública	43,571	42,422	1,149	32,473	31,734	739	1,288	847	-139	-108
Ministerio de Relaciones Exteriores	962	1,064	-102	606	676	-70	-23	-11	-79	-59
Ministerio de Educación	111,761	109,029	2,732	66,621	63,955	2,666	689	420	2,043	2,246
Ministerio de Cultura	813	753	60	786	681	105	53	97	7	8
Ministerio de Comercio e Industrias	860	984	-124	743	800	-57	-33	16	-91	-73
Ministerio de Obras Públicas	1,585	1,803	-218	1,840	2,047	-207	-113	-81	-105	-126
Ministerio de Desarrollo Agropecuario	3,774	4,244	-470	2,146	2,573	-427	-178	-66	-292	-361
Ministerio de Salud	41,126	39,603	1,523	20,858	20,366	492	1,357	344	166	148
Ministerio de Trabajo y Desarrollo Laboral	964	1,148	-184	944	1,034	-90	-166	-79	-18	-11
Ministerio de Vivienda y Ordenamiento Territorial	609	729	-120	627	681	-54	-80	-16	-40	-38
Ministerio de Economía y Finanzas	3,807	3,930	-123	2,651	2,751	-100	-124	-101	1	1
Ministerio de Desarrollo Social	1,396	1,539	-143	1,470	1,589	-119	-38	-22	-105	-97
Ministerio del Ambiente	2,567	2,710	-143	1,694	1,813	-119	-33	-32	-110	-87
Ministerio de la Mujer	202	-	202	158	-	158	177	134	25	24
Órgano Judicial	12,339	10,451	1,888	6,420	6,068	352	1,896	357	-8	-5
Procuraduría General de la Nación	12,481	11,466	1,015	7,253	6,736	517	1,015	517	-	-
Tribunal Electoral	4,871	4,792	79	4,166	4,458	-292	567	295	-488	-587
Procuraduría de la Administración	450	395	55	248	226	22	55	22	-	-
Fiscalía General Electoral	612	472	140	425	338	87	122	68	18	19
Tribunal de Cuentas	234	200	34	121	113	8	38	11	-4	-3
Fiscalía de Cuentas	259	228	31	154	137	17	34	18	-3	-1
Defensoría del Pueblo	329	339	-10	242	242	-	-10	-	-	-
Tribunal Administrativo Tributario	141	138	3	87	82	5	3	5	-	-
Tribunal Administrativo de la Función Pública ^{3/}	98	-	98	44	-	44	98	44	-	-
Representantes de Corregimientos	-	1,977	-1,977	-	1,297	-1,297	-1,879	-1,248	-98	-49
Sector Descentralizado	156,117	159,052	-2,935	91,088	89,547	1,541	-2,379	1,890	-556	-349
Instituciones Descentralizadas	122,200	125,801	-3,601	65,151	63,576	1,575	-3,220	1,780	-381	-205
Autoridad del Tránsito y Transporte Terrestre	1,082	929	153	1,177	975	202	205	250	-52	-48
Autoridad Nacional de los Servicios Públicos	927	842	85	524	499	25	77	20	8	5
Caja de Seguro Social	65,154	70,128	-4,974	30,959	30,416	543	-5,036	707	62	-164
Autoridad de Protección al Consumidor y Defensa de la Competencia	482	514	-32	483	501	-18	-16	-14	-16	-4
Sistema de Ahorro y Capitalización	57	66	-9	36	40	-4	-8	-3	-1	-1
Instituto para la Formación y Aprovechamiento de los Recursos Humanos	518	606	-88	630	671	-41	-13	75	-75	-116
Instituto de Innovación Agropecuaria de Panamá	801	799	2	506	506	-	8	8	-6	-8
Instituto Panameño de Deportes	1,061	738	323	1,089	811	278	159	129	164	149
Instituto Nacional de Formación Profesional y Capacitación para el Desarrollo Humano	585	608	-23	576	611	-35	27	15	-50	-50
Instituto Técnico Superior Especializado	716	446	270	368	235	133	164	72	106	61
Instituto Panameño de Habilitación Especial	4,431	4,210	221	2,263	2,210	53	229	49	-8	4
Autoridad Nacional para la Innovación Gubernamental	174	218	-44	88	106	-18	-44	-18	-	-
Instituto Panameño Autónomo Cooperativo	591	600	-9	469	483	-14	36	32	-45	-46
Autoridad de Turismo de Panamá	310	338	-28	255	284	-29	-18	-16	-10	-13
Instituto Conmemorativo Gorgas de Estudios de la Salud	771	680	91	403	353	50	39	14	52	36
Registro Público de Panamá	677	701	-24	666	680	-14	-34	-25	10	11
Universidad Autónoma de Chiriquí	6,088	6,091	-3	2,312	2,244	68	-53	-20	50	88
Universidad de Panamá	18,437	17,740	697	9,899	9,908	-9	928	434	-231	-443
Universidad Especializada de Las Américas	2,942	2,388	554	1,159	1,064	95	42	-55	512	150
Universidad Tecnológica de Panamá	7,438	8,163	-725	4,032	3,633	399	54	169	-779	230
Universidad Marítima Internacional de Panamá	458	400	58	283	245	38	53	23	5	15
Sistema Estatal de Radio y Televisión	324	354	-30	297	312	-15	-24	-12	-6	-3
Agencia Panameña de Alimentos ^{4/}	171	168	3	117	119	-2	3	-2	-	-
Dirección General de Contrataciones Públicas	161	192	-31	99	111	-12	-31	-12	-	-
Secretaría Nacional de Ciencia, Tecnología e Innovación	392	394	-2	184	183	1	-2	1	-	-
Autoridad de los Recursos Acuáticos de Panamá	483	479	4	407	393	14	-27	-19	31	33
Tribunal Administrativo de Contrataciones Públicas	107	102	5	51	49	2	5	2	-	-
Autoridad de la Micro, Pequeña y Mediana Empresa	239	238	1	206	183	23	1	23	-	-
Zona Franca del Barú	25	24	1	24	23	1	2	3	-1	-2
Secretaría Nacional de Discapacidad	282	290	-8	220	226	-6	-6	-5	-2	-1
Autoridad Nacional de Aduanas	1,708	1,726	-18	1,679	1,710	-31	-25	-39	7	8
Instituto Nacional de la Mujer	-	207	-207	-	170	-170	-174	-137	-33	-33
Secretaría Nacional de Niñez, Adolescencia y Familia	363	391	-28	242	271	-29	2	-3	-30	-26
Autoridad Nacional de Administración de Tierras	745	736	9	711	680	31	9	31	-	-
Autoridad de Pasaportes de Panamá	131	157	-26	133	147	-14	-26	-14	-	-
Autoridad Nacional de Transparencia y Acceso a la Información	120	114	6	74	72	2	6	3	-	-1
Superintendencia de Sujetos no Financieros	240	226	14	108	101	7	14	7	-	-
Autoridad Nacional de Descentralización	364	333	31	271	271	-	75	36	-44	-36
Benemérito Cuerpo de Bomberos de Panamá	2,211	2,148	63	1,878	1,938	-60	62	-60	1	-
Propanamá ^{5/}	94	116	-22	39	43	-4	-22	-4	-	-
Centro Nacional de Estudios en Técnicas de Imágenes Moleculares ^{3/}	-	-	-	-	-	-	-	-	-	-
Instituto de Meteorología e Hidrología de Panamá	203	201	2	102	99	3	2	3	-	-
Instituto Técnico Superior de Agro Tecnologías de las Américas	137	-	137	132	-	132	137	132	-	-

**Cuadro No.9 DIFERENCIAS EN EL SUELDO BRUTO MENSUAL Y NÚMERO DE FUNCIONARIOS,
PERMANENTES Y EVENTUALES, EN EL SECTOR PÚBLICO:
JULIO 2024-2023 (Conclusión)**

ENTIDAD	PERMANENTES Y EVENTUALES ^{1/}						DIFERENCIAS			
	SUELDO BRUTO ^{2/} (En miles de B.)			TOTAL FUNCIONARIOS			PERMANENTES		EVENTUALES ^{1/}	
	JULIO 2024	JULIO 2023	VARIACIÓN ABSOLUTA	JULIO 2024	JULIO 2023	VARIACIÓN ABSOLUTA	SUELDO BRUTO ^{2/} (En miles de B.)	FUNCIO- NARIOS	SUELDO BRUTO ^{2/} (En miles de B.)	FUNCIO- NARIOS
Empresas Públicas	21,268	21,254	14	17,804	17,995	-191	77	-164	-63	-27
Autoridad Marítima de Panamá	1,998	2,077	-79	1,589	1,635	-46	-68	-40	-11	-6
Bingos Nacionales	29	35	-6	37	39	-2	-6	-2	-	-
Autoridad Aeronáutica Civil	1,386	1,453	-67	863	896	-33	-57	-25	-10	-8
Aeropuerto Internacional de Tocumen, S.A.	2,366	2,288	78	1,573	1,490	83	78	83	-	-
Instituto de Acueductos y Alcantarillados Nacionales	3,309	3,238	71	2,850	2,854	-4	79	7	-8	-11
Instituto de Mercado Agropecuario	648	735	-87	718	773	-55	-19	-6	-68	-49
Empresa de Transmisión Eléctrica, S.A. ^{6/}	1,092	1,139	-47	519	532	-13	-47	-13	-	-
Lotería Nacional de Beneficencia	1,892	1,489	403	1,652	1,597	55	403	55	-	-
Zona Libre de Colón	614	831	-217	570	601	-31	-173	-9	-44	-22
Empresa de Generación Eléctrica, S. A.	41	41	-	15	16	-1	-	-1	-	-
Agencia del Área Panamá Pacífico	130	159	-29	86	97	-11	-29	-11	-	-
Autoridad de Aseo Urbano y Domiciliario	2,458	2,508	-50	2,490	2,518	-28	-68	-54	18	26
Empresa Nacional de Autopistas, S.A.	91	95	-4	32	33	-1	-4	-1	-	-
Empresa Metro de Panamá, S.A.	1,107	1,065	42	716	718	-2	43	-1	-1	-1
Empresa Mercados Nacionales de la Cadena de Frío, S.A.	410	380	30	334	301	33	-31	-11	61	44
Transporte Masivo de Pasajeros, S.A.	3,697	3,721	-24	3,760	3,895	-135	-24	-135	-	-
Intermediarios Financieros	12,649	11,997	652	8,133	7,976	157	764	274	-112	-117
Superintendencia de Bancos	819	743	76	410	391	19	76	19	-	-
Banco de Desarrollo Agropecuario	937	1,000	-63	749	774	-25	-69	-35	6	10
Banco Hipotecario Nacional	284	446	-162	267	375	-108	-96	-42	-66	-66
Banco Nacional de Panamá	6,044	5,590	454	3,765	3,572	193	465	201	-11	-8
Caja de Ahorros	3,872	3,492	380	2,525	2,423	102	384	111	-4	-9
Superintendencia del Mercado de Valores	227	213	14	108	105	3	14	3	-	-
Instituto de Seguro Agropecuario	315	350	-35	238	260	-22	2	22	-37	-44
Superintendencia de Seguros y Reaseguros	151	163	-12	71	76	-5	-12	-5	-	-

^{1/} Incluye empleados transitorios y contingentes.

^{2/} Se excluyen los pagos por horas extras, vigencias expiradas, décimo tercer mes, gastos de representación, jubilaciones y funcionarios eventuales de proyectos de inversión.

^{3/} No están operando.

^{4/} Creada la Agencia Panameña de Alimentos mediante Ley 206 del 30 de marzo de 2021, la cual entró en vigencia el 1 de octubre de 2021; reemplaza a la Autoridad Panameña de Seguridad de Alimentos.

^{5/} Creada la Agencia para la Atracción de Inversiones y la Promoción de las Exportaciones (Propanam), adscrita al Ministerio de Relaciones Exteriores, mediante Decreto Ejecutivo No. 181-A del 27 de agosto de 2019.

^{6/} No incluye pagos a observadores meteorólogos.

(-) Cantidad nula o cero.

(.) Dato no aplicable.

**Cuadro No.10 SUELDO BRUTO MENSUAL Y NÚMERO DE FUNCIONARIOS, PERMANENTES Y EVENTUALES,
EN EL SECTOR PÚBLICO JULIO DE 2023**

ENTIDAD	SUELDO BRUTO ¹⁾			FUNCIONARIOS			SUELDO BRUTO ¹⁾		
	(En miles de Balboas)						(En miles de Balboas)		
	TOTAL	PERMANENTES	EVENTUALES ²⁾	TOTAL	PERMANENTES	EVENTUALES ²⁾	TOTAL SUELDO PROMEDIO	PERMANENTES	EVENTUALES ²⁾
Total del Sector Público	421,895	391,590	30,305	256,024	229,930	26,094	1,648	1,703	1,161
Gobierno Central	262,843	245,593	17,250	166,477	149,815	16,662	1,579	1,639	1,035
Asamblea Nacional de Diputados	6,889	5,552	1,337	4,148	3,029	1,119	1,661	1,833	1,195
Contraloría General de la República	6,572	5,884	688	4,341	3,640	701	1,514	1,616	981
Ministerio de la Presidencia	3,056	3,019	37	2,174	2,146	28	1,406	1,407	1,321
Servicio de Protección Institucional	2,526	2,526	-	1,917	1,917	-	1,318	1,318	...
Ministerio de Gobierno	3,384	3,248	136	3,500	3,393	107	967	957	1,271
Ministerio de Seguridad Pública	42,422	41,764	658	31,734	31,157	577	1,337	1,340	1,140
Ministerio de Relaciones Exteriores	1,064	985	79	676	617	59	1,574	1,596	1,339
Ministerio de Educación	109,029	101,522	7,507	63,955	56,402	7,553	1,705	1,800	994
Ministerio de Cultura	753	734	19	681	661	20	1,106	1,110	950
Ministerio de Comercio e Industrias	984	794	190	800	630	170	1,230	1,260	1,118
Ministerio de Obras Públicas	1,803	1,626	177	2,047	1,836	211	881	886	839
Ministerio de Desarrollo Agropecuario	4,244	3,868	376	2,573	2,123	450	1,649	1,822	836
Ministerio de Salud	39,603	35,815	3,788	20,366	16,850	3,516	1,945	2,126	1,077
Ministerio de Trabajo y Desarrollo Laboral	1,148	857	291	1,034	771	263	1,110	1,112	1,106
Ministerio de Vivienda y Ordenamiento Territorial	729	686	43	681	641	40	1,070	1,070	1,075
Ministerio de Economía y Finanzas	3,930	3,911	19	2,751	2,739	12	1,429	1,428	1,583
Ministerio de Desarrollo Social	1,539	1,434	105	1,589	1,492	97	969	961	1,082
Ministerio del Ambiente	2,710	2,598	112	1,813	1,724	89	1,495	1,507	1,258
Órgano Judicial	10,451	10,443	8	6,068	6,063	5	1,722	1,722	1,600
Procuraduría General de la Nación	11,466	11,466	-	6,736	6,736	-	1,702	1,702	...
Tribunal Electoral	4,792	3,400	1,392	4,458	3,017	1,441	1,075	1,127	966
Procuraduría de la Administración	395	395	-	226	226	-	1,748	1,748	...
Fiscalía General Electoral	472	295	177	338	191	147	1,396	1,545	1,204
Tribunal de Cuentas	200	196	4	113	110	3	1,770	1,782	1,333
Fiscalía de Cuentas	228	219	9	137	132	5	1,664	1,659	1,800
Defensoría del Pueblo	339	339	-	242	242	-	1,401	1,401	...
Tribunal Administrativo Tributario	138	138	-	82	82	-	1,683	1,683	...
Tribunal Administrativo de la Función Pública ³⁾	-	-	-	-	-	-	-	-	...
Representantes de Corregimientos	1,977	1,879	98	1,297	1,248	49	1,524	1,506	2,000
Sector Descentralizado	159,052	145,997	13,055	89,547	80,115	9,432	1,776	1,822	1,384
Instituciones Descentralizadas	125,801	113,878	11,923	63,576	55,384	8,192	1,979	2,056	1,455
Autoridad del Tránsito y Transporte Terrestre	929	877	52	975	927	48	953	946	1,083
Autoridad Nacional de los Servicios Públicos	842	842	-	499	499	-	1,687	1,687	...
Caja de Seguro Social	70,128	67,719	2,409	30,416	28,926	1,490	2,306	2,341	1,617
Autoridad de Protección al Consumidor y Defensa de la Competencia	514	430	84	501	430	71	1,026	1,000	1,183
Sistema de Ahorro y Capitalización	66	59	7	40	32	8	1,650	1,844	875
Instituto para la Formación y Aprovechamiento de los Recursos Humanos	606	455	151	671	469	202	903	970	748
Instituto de Innovación Agropecuaria de Panamá	799	793	6	506	498	8	1,579	1,592	750
Instituto Panameño de Deportes	738	624	114	811	694	117	910	899	974
Instituto Nacional de Formación Profesional y Capacitación para el Desarrollo Humano	608	472	136	611	456	155	995	1,035	877
Instituto Técnico Superior Especializado	446	416	30	235	216	19	1,898	1,926	1,579
Instituto Panameño de Habilitación Especial	4,210	4,144	66	2,210	2,182	28	1,905	1,899	2,357
Autoridad Nacional para la Innovación Gubernamental	218	218	-	106	106	-	2,057	2,057	...
Instituto Panameño Autónomo Cooperativo	600	544	56	483	427	56	1,242	1,242	1,000
Autoridad de Turismo de Panamá	338	326	12	284	268	16	1,190	1,216	750
Instituto Conmemorativo Gorgas de Estudios de la Salud	680	668	12	353	341	12	1,926	1,959	1,000
Registro Público de Panamá	701	690	11	680	671	9	1,031	1,028	1,222
Universidad Autónoma de Chiriquí	6,091	5,816	275	2,244	1,974	270	2,714	2,946	1,019
Universidad de Panamá	17,740	12,686	5,054	9,908	5,478	4,430	1,790	2,316	1,141
Universidad Especializada de Las Américas	2,388	1,241	1,147	1,064	707	357	2,244	1,755	3,213
Universidad Tecnológica de Panamá	8,163	6,091	2,072	3,633	2,934	699	2,247	2,076	2,964
Universidad Marítima Internacional de Panamá	400	347	53	245	208	37	1,633	1,668	1,432
Sistema Estatal de Radio y Televisión	354	329	25	312	292	20	1,135	1,127	1,250
Agencia Panameña de Alimentos ⁴⁾	168	168	-	119	119	-	1,412	1,412	...
Dirección General de Contrataciones Públicas	192	192	-	111	111	-	1,730	1,730	...
Secretaría Nacional de Ciencia, Tecnología e Innovación	394	394	-	183	183	-	2,153	2,153	...
Autoridad de los Recursos Acuáticos de Panamá	479	468	11	393	379	14	1,219	1,235	786
Tribunal Administrativo de Contrataciones Públicas	102	102	-	49	49	-	2,082	2,082	...
Autoridad de la Micro, Pequeña y Mediana Empresa	238	238	-	183	183	-	1,301	1,301	...
Zona Franca del Barú	24	21	3	23	19	4	1,043	1,105	750
Secretaría Nacional de Discapacidad	290	286	4	226	223	3	1,283	1,283	1,333
Autoridad Nacional de Aduanas	1,726	1,726	-	1,710	1,710	-	1,009	1,009	...
Instituto Nacional de la Mujer	207	174	33	170	137	33	1,218	1,270	1,000
Secretaría Nacional de Niñez, Adolescencia y Familia	391	361	30	271	245	26	1,443	1,473	1,154
Autoridad Nacional de Administración de Tierras	736	736	-	680	680	-	1,082	1,082	...
Autoridad de Pasaportes de Panamá	157	157	-	147	147	-	1,068	1,068	...
Autoridad Nacional de Transparencia y Acceso a la Información	114	102	12	72	64	8	1,583	1,594	1,500
Superintendencia de Sujetos no Financieros	226	226	-	101	101	-	2,238	2,238	...
Autoridad Nacional de Descentralización	333	289	44	271	235	36	1,229	1,230	1,222
Benemérito Cuerpo de Bomberos de Panamá	2,148	2,134	14	1,938	1,922	16	1,108	1,110	875
Propanamá	116	116	-	43	43	-	2,698	2,698	...
Centro Nacional de Estudios en Técnicas de Imágenes Moleculares ⁵⁾	-	-	-	-	-	-	-	-	...
Instituto de Meteorología e Hidrología de Panamá ⁶⁾	201	201	-	99	99	-	2,030	2,030	...

**Cuadro No.10 SUELDO BRUTO MENSUAL Y NÚMERO DE FUNCIONARIOS, PERMANENTES Y EVENTUALES,
EN EL SECTOR PÚBLICO: JULIO DE 2023 (Conclusión)**

ENTIDAD	SUELDO BRUTO ^{1/} (En miles de Balboas)			FUNCIONARIOS			SUELDO BRUTO ^{1/} (En miles de Balboas)		
	TOTAL	PERMANENTES	EVENTUALES ^{2/}	TOTAL	PERMANENTES	EVENTUALES ^{2/}	TOTAL SUELDO PROMEDIO	PERMANENTES	EVENTUALES ^{2/}
Empresas Públicas	21,254	20,507	747	17,995	17,155	840	1,181	1,195	889
Autoridad Marítima de Panamá	2,077	2,066	11	1,635	1,629	6	1,270	-	1,833
Bingos Nacionales	35	35	-	39	39	-	897	897	..
Autoridad Aeronáutica Civil	1,453	1,434	19	896	883	13	1,622	1,624	1,462
Aeropuerto Internacional de Tocumen, S.A.	2,288	2,288	-	1,490	1,490	-	1,536	1,536	..
Instituto de Acueductos y Alcantarillados Nacionales ^{5/}	3,238	3,195	43	2,854	2,796	58	1,135	1,143	741
Instituto de Mercadeo Agropecuario ^{6/}	735	345	390	773	292	481	951	1,182	811
Empresa de Transmisión Eléctrica, S.A. ^{7/}	1,139	1,139	-	532	532	-	2,141	2,141	..
Lotería Nacional de Beneficencia	1,489	1,489	-	1,597	1,597	-	932	932	..
Zona Libre de Colón	831	725	106	601	525	76	1,383	1,381	1,395
Empresa de Generación Eléctrica, S. A.	41	41	-	16	16	-	2,563	2,563	..
Agencia del Área Panamá Pacífico	159	159	-	97	97	-	1,639	1,639	..
Autoridad de Aseo Urbano y Domiciliario	2,508	2,334	174	2,518	2,316	202	996	1,008	861
Empresa Nacional de Autopistas, S.A.	95	95	-	33	33	-	2,879	2,879	..
Empresa Metro de Panamá, S.A.	1,065	1,061	4	718	714	4	1,483	1,486	1,000
Empresa Mercados Nacionales de la Cadena de Frío, S.A.	380	380	-	301	301	-	1,262	1,262	..
Transporte Masivo de Panamá, S.A.	3,721	3,721	-	3,895	3,895	-	955	955	..
Intermediarios Financieros	11,997	11,612	385	7,976	7,576	400	1,504	1,533	963
Superintendencia de Bancos	743	743	-	391	391	-	1,900	1,900	..
Banco de Desarrollo Agropecuario	1,000	874	126	774	643	131	1,292	1,359	962
Banco Hipotecario Nacional	446	347	99	375	279	96	1,189	1,244	1,031
Banco Nacional de Panamá	5,590	5,576	14	3,572	3,562	10	1,565	1,565	1,400
Caja de Ahorros	3,492	3,404	88	2,423	2,330	93	1,441	1,461	946
Superintendencia del Mercado de Valores	213	213	-	105	105	-	2,029	2,029	..
Instituto de Seguro Agropecuario	350	292	58	260	190	70	1,346	1,537	829
Superintendencia de Seguros y Reaseguros	163	163	-	76	76	-	-	-	..

^{1/} Incluye empleados transitorios y contingentes.

^{2/} Se excluyen los pagos por horas extras, vigencias expiradas, décimo tercer mes, gastos de representación, jubilaciones y funcionarios eventuales de proyectos de inversión.

^{3/} No están operando.

^{4/} Creada la Agencia Panameña de Alimentos mediante Ley 206 del 30 de marzo de 2021, la cual entró en vigencia el 1 de octubre de 2021; reemplaza a la Autoridad Panameña de Seguridad de Alimentos.

^{5/} A partir de enero 2023, la entidad hizo ajustes en el registro de los salarios reportados.

^{6/} Incluye empleados de Programa de Inversión.

^{7/} No incluye pagos a observadores meteorólogos a partir de enero 2023.

^{8/} Creada mediante Decreto Ejecutivo No.2 del 7 de marzo de 2022, reglamenta la Ley 209 de 22 de abril de 2021.

(-) Cantidad nula o cero.

(.) Dato no aplicable.

**CUADRO No.11 SUELDO BRUTO MENSUAL Y NÚMERO DE FUNCIONARIOS, PERMANENTES Y EVENTUALES,
EN EL SECTOR PÚBLICO: JUNIO DE 2024**

ENTIDAD	SUELDO BRUTO ^{1/} (En miles de Balboas)			FUNCIONARIOS			SUELDO BRUTO ^{1/} (En Balboas)		
	TOTAL	PERMANENTES	EVENTUALES ^{2/}	TOTAL	PERMANENTES	EVENTUALES ^{2/}	TOTAL SUELDO	PERMANENTES	EVENTUALES ^{2/}
Total del Sector Público	439,780	408,822	30,958	262,330	236,091	26,239	1,676	1,732	1,180
Gobierno Central	275,942	256,139	19,803	171,034	153,480	17,554	1,613	1,669	1,128
Asamblea Nacional de Diputados	7,202	5,864	1,338	4,185	3,053	1,132	1,721	1,921	1,182
Contraloría General de la República	7,280	6,681	599	4,536	3,950	586	1,605	1,691	1,022
Ministerio de la Presidencia	3,221	3,221	-	2,264	2,264	-	1,423	1,423	..
Servicio de Protección Institucional	2,741	2,741	-	2,019	2,019	-	1,358	1,358	..
Ministerio de Gobierno	3,350	3,306	44	3,451	3,422	29	971	966	1,517
Ministerio de Seguridad Pública	44,137	43,499	638	32,587	32,021	566	1,354	1,358	1,127
Ministerio de Relaciones Exteriores	1,107	1,042	65	671	621	50	1,650	1,678	1,300
Ministerio de Educación	113,837	102,832	11,005	66,339	56,841	9,498	1,716	1,809	1,159
Ministerio de Cultura	884	860	24	810	781	29	1,091	1,101	828
Ministerio de Comercio e Industrias	936	821	115	781	671	110	1,198	1,224	1,045
Ministerio de Obras Públicas	1,700	1,623	77	1,880	1,794	86	904	905	895
Ministerio de Desarrollo Agropecuario	3,905	3,832	73	2,187	2,097	90	1,786	1,827	811
Ministerio de Salud	41,168	37,173	3,995	20,749	17,089	3,660	1,984	2,175	1,092
Ministerio de Trabajo y Desarrollo Laboral	1,130	812	318	1,027	733	294	1,100	1,108	1,082
Ministerio de Vivienda y Ordenamiento Territorial	715	713	2	652	651	1	1,097	1,095	2,000
Ministerio de Economía y Finanzas	4,004	3,982	22	2,705	2,691	14	1,480	1,480	1,571
Ministerio de Desarrollo Social	1,456	1,456	-	1,501	1,501	-	970	970	..
Ministerio del Ambiente	2,713	2,711	2	1,730	1,728	2	1,568	1,569	1,000
Ministerio de la Mujer ^{3/}	225	200	25	170	146	24	1,324	1,370	1,042
Órgano Judicial	12,307	12,307	-	6,422	6,422	-	1,916	1,916	..
Procuraduría General de la Nación	12,633	12,633	-	7,292	7,292	-	1,732	1,732	..
Tribunal Electoral	5,214	4,073	1,141	4,485	3,334	1,151	1,163	1,222	991
Procuraduría de la Administración	449	449	-	247	247	-	1,818	1,818	..
Fiscalía General Electoral	614	417	197	427	258	169	1,438	1,616	1,166
Tribunal de Cuentas	239	239	-	122	122	-	1,959	1,959	..
Fiscalía de Cuentas	243	238	5	154	150	4	1,578	1,587	1,250
Defensoría del Pueblo	327	327	-	242	242	-	1,351	1,351	..
Tribunal Administrativo Tributario	141	141	-	87	87	-	1,621	1,621	..
Tribunal Administrativo de la Función Pública ^{11/}	92	92	-	32	32	-	2,875	2,875	..
Representantes de Corregimientos	1,972	1,854	118	1,280	1,221	59	1,541	1,518	2,000
Sector Descentralizado	163,838	152,683	11,155	91,296	82,611	8,685	1,795	1,848	1,284
Instituciones Descentralizadas	129,816	119,822	9,994	65,069	57,573	7,496	1,995	2,081	1,333
Autoridad del Tránsito y Transporte Terrestre	1,189	1,124	65	1,261	1,195	66	943	941	985
Autoridad Nacional de los Servicios Públicos	948	940	8	530	525	5	1,789	1,790	1,600
Caja de Seguro Social	72,800	70,809	1,991	31,023	29,764	1,259	2,347	2,379	1,581
Autoridad de Protección al Consumidor y Defensa de la Competencia	497	426	71	488	419	69	1,018	1,017	1,029
Sistema de Ahorro y Capitalización	61	55	6	37	30	7	1,649	1,833	857
Instituto para la Formación y Aprovechamiento de los Recursos Humanos	615	539	76	669	583	86	919	925	884
Instituto de Innovación Agropecuaria de Panamá	811	811	-	508	508	-	1,596	1,596	..
Instituto Panameño de Deportes	1,128	842	286	1,119	845	274	1,008	996	1,044
Instituto Nacional de Formación Profesional y Capacitación para el Desarrollo Humano	631	541	90	588	480	108	1,073	1,127	833
Instituto Técnico Superior Especializado	702	581	121	350	274	76	2,006	2,120	1,592
Instituto Panameño de Habilitación Especial	4,524	4,427	97	2,245	2,213	32	2,015	2,000	3,031
Autoridad Nacional para la Innovación Gubernamental	220	220	-	108	108	-	2,037	2,037	..
Instituto Panameño Autónomo Cooperativo	602	589	13	477	466	11	1,262	1,264	1,182
Autoridad de Turismo de Panamá	395	393	2	284	281	3	1,391	1,399	667
Instituto Conmemorativo Gorgas de Estudios de la Salud	770	702	68	405	356	49	1,901	1,972	1,388
Registro Público de Panamá	709	687	22	679	658	21	1,044	1,044	1,048
Universidad Autónoma de Chiriquí	6,126	5,799	327	2,322	1,959	363	2,638	2,960	901
Universidad de Panamá	17,985	13,602	4,383	9,838	5,904	3,934	1,828	2,304	1,114
Universidad Especializada de Las Américas	1,936	1,275	661	876	651	225	2,210	1,959	2,938
Universidad Tecnológica de Panamá	7,752	6,231	1,521	3,827	3,098	729	2,026	2,011	2,086
Universidad Marítima Internacional de Panamá	448	402	46	271	230	41	1,653	1,748	1,122
Sistema Estatal de Radio y Televisión	364	340	24	310	291	19	1,174	1,168	1,263
Agencia Panameña de Alimentos ^{4/}	179	179	-	118	118	-	1,517	1,517	..
Dirección General de Contrataciones Públicas	193	193	-	109	109	-	1,771	1,771	..
Secretaría Nacional de Ciencia, Tecnología e Innovación	398	398	-	184	184	-	2,163	2,163	..
Autoridad de los Recursos Acuáticos de Panamá	525	470	55	433	370	63	1,212	1,270	873
Tribunal Administrativo de Contrataciones Públicas	111	111	-	53	53	-	2,094	2,094	..
Autoridad de la Micro, Pequeña y Mediana Empresa	289	289	-	223	223	-	1,296	1,296	..
Zona Franca del Barú	25	23	2	24	22	2	1,042	1,045	1,000
Secretaría Nacional de Discapacidad	294	292	2	225	223	2	1,307	1,309	1,000
Autoridad Nacional de Aduanas	1,773	1,766	7	1,701	1,693	8	1,042	1,043	875
Secretaría Nacional de Niñez, Adolescencia y Familia	386	386	-	250	250	-	1,544	1,544	..
Autoridad Nacional de Administración de Tierras	793	793	-	730	730	-	1,086	1,086	..
Autoridad de Pasaportes de Panamá	158	158	-	146	146	-	1,082	1,082	..
Autoridad Nacional de Transparencia y Acceso a la Información	120	108	12	74	67	7	1,622	1,612	1,714
Superintendencia de Sujetos no Financieros	257	257	-	113	113	-	2,274	2,274	..
Autoridad Nacional de Descentralización	391	368	23	296	276	20	1,321	1,333	1,150
Benemérito Cuerpo de Bomberos de Panamá	2,240	2,225	15	1,894	1,877	17	1,183	1,185	882
Propanamá	122	122	-	46	46	-	2,652	2,652	..
Centro Nacional de Estudios en Técnicas de Imágenes Moleculares ^{3/}	-	-	-	-	-	-	-	-	..
Instituto de Meteorología e Hidrología de Panamá ^{8/}	212	212	-	103	103	-	2,058	2,058	..
Instituto Técnico Superior de Agro Tecnologías de las Américas ^{10/}	137	137	-	132	132	-	1,038	1,038	..

**CUADRO No.11 SUELDO BRUTO MENSUAL Y NÚMERO DE FUNCIONARIOS, PERMANENTES Y EVENTUALES,
EN EL SECTOR PÚBLICO: JUNIO DE 2024 (Conclusión)**

ENTIDAD	SUELDO BRUTO ^{1/} (En miles de Balboas)			FUNCIONARIOS			SUELDO BRUTO ^{1/} (En Balboas)		
	TOTAL	PERMANENTES	EVENTUALES ^{2/}	TOTAL	PERMANENTES	EVENTUALES ^{2/}	TOTAL SUELDO PROMEDIO	PERMANENTES	EVENTUALES ^{2/}
Empresas Públicas	21,364	20,557	807	17,981	17,110	871	1,188	1,201	927
Autoridad Marítima de Panamá	2,030	2,020	10	1,604	1,599	5	1,266	1,263	2,000
Bingos Nacionales	31	31	-	37	37	-	838	838	..
Autoridad Aeronáutica Civil	1,436	1,427	9	879	874	5	1,634	1,633	1,800
Aeropuerto Internacional de Tocumen, S.A.	2,240	2,240	-	1,561	1,561	-	1,435	1,435	..
Instituto de Acueductos y Alcantarillados Nacionales ^{5/}	3,334	3,298	36	2,858	2,810	48	1,167	1,174	750
Instituto de Mercadeo Agropecuario ^{6/}	716	362	354	753	301	452	951	1,203	783
Empresa de Transmisión Eléctrica, S.A. ^{7/}	1,122	1,122	-	525	525	-	2,137	2,137	..
Lotería Nacional de Beneficencia	1,649	1,649	-	1,652	1,652	-	998	998	..
Zona Libre de Colón	709	593	116	618	531	87	1,147	1,117	1,333
Empresa de Generación Eléctrica, S.A.	43	43	-	14	14	-	3,071	3,071	..
Agencia del Área Panamá Pacífico	155	155	-	95	95	-	1,632	1,632	..
Autoridad de Aseo Urbano y Domiciliario	2,488	2,296	192	2,491	2,264	227	999	1,014	846
Empresa Nacional de Autopistas, S.A.	108	108	-	36	36	-	3,000	3,000	..
Empresa Metro de Panamá, S.A.	1,094	1,091	3	718	715	3	1,524	1,526	1,000
Empresa Mercados Nacionales de la Cadena de Frío, S.A.	454	367	87	339	295	44	1,339	1,244	1,977
Transporte Masivo de Panamá, S.A.	3,755	3,755	-	3,801	3,801	-	988	988	..
Intermediarios Financieros	12,658	12,304	354	8,246	7,928	318	1,535	1,552	1,113
Superintendencia de Bancos	818	818	-	411	411	-	1,990	1,990	..
Banco de Desarrollo Agropecuario	1,011	878	133	774	631	143	1,306	1,391	930
Banco Hipotecario Nacional	348	283	65	324	269	55	1,074	1,052	1,182
Banco Nacional de Panamá	6,040	6,037	3	3,745	3,743	2	1,613	1,613	1,500
Caja de Ahorros	3,727	3,595	132	2,568	2,477	91	1,451	1,451	1,451
Superintendencia del Mercado de Valores	225	225	-	107	107	-	2,103	2,103	..
Instituto de Seguro Agropecuario	339	318	21	246	219	27	1,378	1,452	778
Superintendencia de Seguros y Reaseguros	150	150	-	71	71	-	2,113	2,113	..

^{1/} Incluye empleados transitorios y contingentes.

^{2/} Se excluyen los pagos por horas extras, vigencias expiradas, décimo tercer mes, gastos de representación, jubilaciones y funcionarios eventuales de proyectos de inversión.

^{3/} No están operando.

^{4/} Creada la Agencia Panameña de Alimentos mediante Ley 206 del 30 de marzo de 2021, la cual entró en vigencia el 1 de octubre de 2021; reemplaza a la Autoridad Panameña de Seguridad de Alimentos.

^{5/} A partir de enero 2023, la entidad hizo ajustes en el registro de los salarios reportados.

^{6/} Incluye empleados de Programa de Inversión.

^{7/} No incluye pagos a observadores meteorólogos a partir de enero 2023.

^{8/} Creada mediante Decreto Ejecutivo No.2 del 7 de marzo de 2022, reglamenta la Ley 209 de 22 de abril de 2021.

^{9/} Creado mediante Ley 375 de 8 de marzo de 2023; reemplaza al Instituto Nacional de la Mujer.

^{10/} Creada mediante la Ley No.168 del 8 de octubre de 2020, la cual reorganiza y moderniza el Instituto Nacional de Agricultura Augusto Samuel Boyd, con sede principal en Divisa, provincia de Herrera.

^{11/} Inicia operaciones a partir del mes de Junio de 2024.

Esta ley establece que, por tradición, se mantendrá la abreviatura INA para referirse a dicho instituto. En los meses anteriores se contabilizaban como personal permanente del MIDA.

(-) Cantidad nula o cero.

(..) Dato no aplicable.