



CONTRALORÍA GENERAL DE LA REPÚBLICA

INFORME DE LA PLANILLA DEL SECTOR PÚBLICO Al 31 de octubre de 2024

Diciembre de 2024

REPÚBLICA DE PANAMÁ
CONTRALORÍA GENERAL DE LA REPÚBLICA

Dirección Nacional de Asesoría Económica y Financiera

GERARDO SOLÍS
Contralor General

DAGOBERTO CORTEZ CASTRO
Subcontralor General

ZENIA VÁSQUEZ DE PALACIOS
Secretaria General

OMAR A. ARAÚZ
Director-Encargado

HERALDO RÍOS CASTILLO
Subdirector

Departamento de Análisis e Informes Especiales

Asesores Económico-Financieros

Luis A. De Gracia R.
Coordinador

Otto R. Penso P.
Edilsa Torres E.
Dalia Rodríguez T.
Marisol Q. de Cheng



El Informe de la Planilla del Sector Público es preparado mensualmente por la Unidad de Análisis e Informes Especiales de la Dirección Nacional de Asesoría Económica y Financiera de la Contraloría General de la República, con el apoyo de la Dirección Nacional de Fiscalización General, y con información de la Dirección Nacional de Tecnologías de la Información y Comunicaciones y de los registros mensuales de planilla remitidos por las instituciones.

Esta información está disponible en la página web de la Contraloría General de la República (<https://www.contraloria.gob.pa/informes/planilla-sector-publico/>). Se autoriza la reproducción total o parcial de esta publicación sin previa autorización, únicamente se solicita que mencione a la Contraloría General de la República como fuente.

ÍNDICE GENERAL

	Pág.
RESUMEN	1
PLANILLA DEL SECTOR PÚBLICO: OCTUBRE DE 2024	2
1 NÚMERO DE FUNCIONARIOS: OCTUBRE 2024 Y 2023	2
1.1 SECTOR PÚBLICO	2
1.2 GOBIERNO CENTRAL	3
1.2.1 FUNCIONARIOS PERMANENTES Y EVENTUALES	3
1.2.2 FUNCIONARIOS PERMANENTES	4
1.2.3 FUNCIONARIOS EVENTUALES	5
1.3 SECTOR DESCENTRALIZADO	5
1.3.1 FUNCIONARIOS PERMANENTES Y EVENTUALES	5
1.3.2 FUNCIONARIOS PERMANENTES	6
1.3.3 FUNCIONARIOS EVENTUALES	7
2 SUELDO BRUTO: OCTUBRE 2024 Y 2023	7
2.1 SECTOR PÚBLICO	7
2.2 GOBIERNO CENTRAL	9
2.2.1 SUELDO BRUTO TOTAL	9
2.2.2 SUELDO BRUTO PERMANENTES	9
2.2.3 SUELDO BRUTO EVENTUALES	10
2.3 SECTOR DESCENTRALIZADO	11
2.3.1 SUELDO BRUTO TOTAL	11
2.3.2 SUELDO BRUTO PERMANENTES	11
2.3.3 SUELDO BRUTO EVENTUALES	12

ÍNDICE DE GRÁFICAS

	Pág.
I. NÚMERO DE FUNCIONARIOS: OCTUBRE DE 2024	
SECTOR PÚBLICO	
GRÁFICA No.1 NÚMERO DE FUNCIONARIOS PERMANENTES Y EVENTUALES DEL SECTOR PÚBLICO: OCTUBRE 2023 Y 2024	3
GOBIERNO CENTRAL	
GRÁFICA No.2 NÚMERO DE FUNCIONARIOS PERMANENTES Y EVENTUALES DEL GOBIERNO CENTRAL: ENERO-OCTUBRE DE 2023 Y 2024	4
GRÁFICA No.3 NÚMERO DE FUNCIONARIOS PERMANENTES DEL GOBIERNO CENTRAL: ENERO-OCTUBRE DE 2023 Y 2024	4
GRÁFICA No.4 NÚMERO DE FUNCIONARIOS EVENTUALES DEL GOBIERNO CENTRAL: ENERO-OCTUBRE DE 2023 Y 2024	5
SECTOR DESCENTRALIZADO	
GRÁFICA No.5 NÚMERO DE FUNCIONARIOS PERMANENTES Y EVENTUALES DEL SECTOR DESCENTRALIZADO: ENERO-OCTUBRE DE 2023 Y 2024	6
GRÁFICA No.6 NÚMERO DE FUNCIONARIOS PERMANENTES DEL SECTOR DESCENTRALIZADO: ENERO-OCTUBRE DE 2023 Y 2024	6
GRÁFICA No.7 NÚMERO DE FUNCIONARIOS EVENTUALES DEL SECTOR DESCENTRALIZADO: ENERO-OCTUBRE DE 2023 Y 2024	7
II. SUELDO BRUTO: SEPTIEMBRE DE 2024	
SECTOR PÚBLICO	
GRÁFICA No.8 SUELDO BRUTO DE FUNCIONARIOS PERMANENTES Y EVENTUALES DEL SECTOR PÚBLICO: OCTUBRE 2023 Y 2024	8
GOBIERNO CENTRAL	
GRÁFICA No.9 SUELDO BRUTO DE FUNCIONARIOS PERMANENTES Y EVENTUALES DEL GOBIERNO CENTRAL: ENERO-OCTUBRE DE 2023 Y 2024	9
GRÁFICA No.10 SUELDO BRUTO DE FUNCIONARIOS PERMANENTES DEL GOBIERNO CENTRAL: ENERO-OCTUBRE DE 2023 Y 2024	10
GRÁFICA No.11 SUELDO BRUTO DE FUNCIONARIOS EVENTUALES DEL GOBIERNO CENTRAL: ENERO-OCTUBRE DE 2023 Y 2024	10
SECTOR DESCENTRALIZADO	
GRÁFICA No.12 SUELDO BRUTO DE FUNCIONARIOS PERMANENTES Y EVENTUALES DEL SECTOR DESCENTRALIZADO: ENERO-OCTUBRE DE 2023 Y 2024	11
GRÁFICA No.13 SUELDO BRUTO DE FUNCIONARIOS PERMANENTES DEL SECTOR DESCENTRALIZADO: ENERO-OCTUBRE DE 2023 Y 2024	12
GRÁFICA No.14 SUELDO BRUTO DE FUNCIONARIOS EVENTUALES DEL SECTOR DESCENTRALIZADO: ENERO-OCTUBRE DE 2023 Y 2024	12

ÍNDICE DE CUADROS

	Pág.
CUADRO No.1 NÚMERO DE FUNCIONARIOS DEL SECTOR PÚBLICO ENERO-OCTUBRE: AÑOS 2024 Y 2023	2
CUADRO No.1a NÚMERO DE FUNCIONARIOS DEL SECTOR PÚBLICO: POR TIPO DE CONTRATO: OCTUBRE: AÑOS 2024 Y 2023	3
CUADRO No.2 SUELDO BRUTO DE LA PLANILLA DEL SECTOR PÚBLICO: ENERO-OCTUBRE: AÑOS 2024 Y 2023	8
CUADRO No.2a SUELDO BRUTO DE LA PLANILLA DEL SECTOR PÚBLICO: POR TIPO DE CONTRATO: OCTUBRE: AÑOS 2024 Y 2023	8
CUADRO No.3 NÚMERO DE FUNCIONARIOS PERMANENTES Y EVENTUALES EN EL SECTOR PÚBLICO: ENERO-OCTUBRE DE 2024	13
CUADRO No.4 SUELDO BRUTO MENSUAL Y ACUMULADO DE FUNCIONARIOS PERMANENTES Y EVENTUALES EN EL SECTOR PÚBLICO: ENERO-OCTUBRE DE 2024	15
CUADRO No.5 NÚMERO DE FUNCIONARIOS PERMANENTES Y EVENTUALES EN EL SECTOR PÚBLICO: ENERO-OCTUBRE DE 2023	17
CUADRO No.6 SUELDO BRUTO MENSUAL Y ACUMULADO DE FUNCIONARIOS PERMANENTES Y EVENTUALES EN EL SECTOR PÚBLICO: ENERO-OCTUBRE DE 2023	19
CUADRO No.7 SUELDO BRUTO MENSUAL Y NÚMERO DE FUNCIONARIOS, PERMANENTES Y EVENTUALES, EN EL SECTOR PÚBLICO: OCTUBRE DE 2024	21
CUADRO No.8 DIFERENCIAS EN EL SUELDO BRUTO MENSUAL Y NÚMERO DE FUNCIONARIOS, PERMANENTES Y EVENTUALES, EN EL SECTOR PÚBLICO: OCTUBRE 2024 - SEPTIEMBRE 2024	23
CUADRO No.9 DIFERENCIAS EN EL SUELDO BRUTO MENSUAL Y NÚMERO DE FUNCIONARIOS, PERMANENTES Y EVENTUALES, EN EL SECTOR PÚBLICO: OCTUBRE 2024 - OCTUBRE 2023	25
CUADRO No.10 SUELDO BRUTO MENSUAL Y NÚMERO DE FUNCIONARIOS PERMANENTES Y EVENTUALES, EN EL SECTOR PÚBLICO: OCTUBRE DE 2023	27
CUADRO No.11 SUELDO BRUTO MENSUAL Y NÚMERO DE FUNCIONARIOS, PERMANENTES Y EVENTUALES, EN EL SECTOR PÚBLICO: SEPTIEMBRE DE 2024	29

**RESUMEN
PLANILLA DEL SECTOR PÚBLICO
OCTUBRE 2024**

En Octubre de 2024, el Sector Público de Panamá cuenta con un total de 259,856 funcionarios y un Sueldo Bruto de B/.433.4 millones. De estos funcionarios, 236,689 son permanentes y 23,167 eventuales, correspondiendo 166,643 al Gobierno Central y 93,213 en el Sector Descentralizado.

El Sueldo Bruto del Sector Público se descompone en B/.406.3 millones para permanentes y B/.27.1 millones para eventuales, con B/.271.0 millones para el Gobierno Central y B/.162.5 millones para el Sector Descentralizado.

En comparación con el mes anterior, la planilla de octubre 2024 refleja un aumento de 797 funcionarios, principalmente en las siguientes instituciones: La Universidad Tecnológica de Panamá, la Asamblea Nacional de Diputados, el Ministerio de Seguridad Pública, la Procuraduría General de la Nación, La Caja de Ahorros, el Órgano Judicial, el Ministerio de Educación.

Con respecto a septiembre de 2024, la planilla de octubre de 2024 registró un aumento de B/.374 mil (0.1%) en el Sueldo Bruto, principalmente en los funcionarios eventuales.

De igual manera, la comparación anual con octubre de 2023 muestra una disminución de 2,509 funcionarios, representado en su mayoría por los eventuales 7,245 (23.8%) y un aumento en los permanentes de 4,736 (2.0%). Dentro de las instituciones que disminuyeron tenemos: El Ministerio de Salud, la Asamblea Nacional de Diputados, el Ministerio de Ambiente, Ministerio de Desarrollo Agropecuario y el Tribunal Electoral.

Asimismo, en comparación con octubre de 2023, la planilla de octubre 2024 reflejó un aumento de B/.4.0 millones (0.9%) en el Sueldo Bruto, representado por los funcionarios permanentes que aumentaron en un B/.12.0 millones (3.0%) y una baja en los eventuales de B/.8.0 millones (22.7%).

PLANILLA DEL SECTOR PÚBLICO: OCTUBRE DE 2024

Este informe presenta los datos de la Planilla del Sector Público correspondiente a octubre de 2024, incluyendo el número de funcionarios y los montos salariales pagados. Además, se comparan estos datos con el mes anterior y con octubre de 2023, se muestra el número promedio de funcionarios y el monto acumulado de salarios pagados. La fuente de esta información la constituyen los registros centrales de pago de la Contraloría General de la República y los informes de planillas remitidos por las Instituciones, cuyos pagos no se procesan en esta Institución.

El Sector Público se compone de 96 entidades, el presente informe cuenta con 94 entidades y dos entidades que no están operando. Las 94 entidades se desglosan en: 29 del Gobierno Central, 41 Instituciones Descentralizadas, 16 Empresas Públicas y ocho Intermediarios Financieros. La misma excluye a la Autoridad del Canal de Panamá, patronatos y los municipios con excepción del pago a los Representantes de Corregimiento. Igualmente, se excluyen los pagos por horas extras, vigencias expiradas, décimo tercer mes, gastos de representación, jubilaciones y funcionarios eventuales de proyectos de inversión.

En octubre de 2024, la planilla del Sector Público contó con 259,856 funcionarios y un Sueldo Bruto de B/.433.4 millones (ver Cuadros No.1 y No.2).

1 NÚMERO DE FUNCIONARIOS

1.1 SECTOR PÚBLICO

La planilla de octubre 2024, mostró un total de 259,856 funcionarios, de los cuales 236,689 son permanentes y 23,167 son eventuales (ver Cuadros No.1 y No.7).

En comparación con octubre de 2023, la planilla pagada del Sector Público registró una disminución de 2,509 funcionarios (1.0%), desglosados en una disminución de 7,245 funcionarios eventuales (23.8%) y un aumento de 4,736 en los permanentes (2.0%) (ver Cuadros No.1, y No.1a).

Con respecto a septiembre de 2024, la planilla pagada del Sector Público aumentó en 797 funcionarios (ver Cuadro No.8).

Cuadro No.1 Número de Funcionarios del Sector Público
Enero-Octubre: Años 2024 y 2023

Condición	2024	2023	Diferencia	Variación Porcentual
Promedio	256,348	253,126 (R)	3,222	1.3
Enero	239,223	239,922	-700	-0.3
Febrero	250,272	247,726	2,546	1.0
Marzo	255,360	249,388	5,972	2.4
Abril	258,266	249,620	8,646	3.5
Mayo	259,427	252,907	6,520	2.6
Junio	262,330	255,948	6,382	2.5
Julio	258,859	256,024	2,835	1.1
Agosto	260,830	258,282	2,548	1.0
Septiembre	259,059	259,075	-16	0.0
Octubre	259,856	262,365	-2,509	-1.0

Fuente: Informes mensuales revisados de la planilla del Sector Público.

(R) Cifras revisadas.

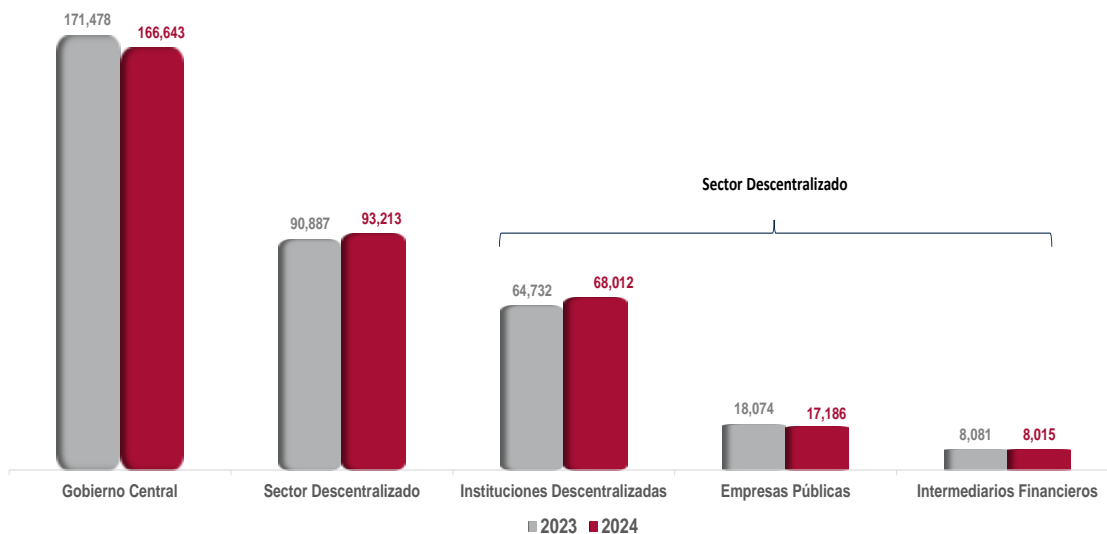
**Cuadro No.1a Número de Funcionarios del Sector Público:
Por Tipo de Contrato: Octubre 2024 y 2023**

Condición	2024	2023	Diferencia	Variación Porcentual
Total	259,856	262,365	-2,509	-1.0
Permanentes	236,689	231,953	4,736	2.0
Eventuales	23,167	30,412	-7,245	-23.8

Fuente: Informes mensuales revisados de la planilla del Sector Público.

Del total de 259,856 funcionarios en octubre de 2024, corresponden 166,643 al Gobierno Central y 93,213 al Sector Descentralizado, de los cuales 68,012 son funcionarios de las Instituciones Descentralizadas, 17,186 de las Empresas Públicas y 8,015 intermediarios Financieros (ver Gráfica No.1).

**Gráfica No.1 Número de Funcionarios Permanentes y Eventuales del Sector Público:
Octubre 2023 y 2024**



Fuente: Informes mensuales revisados de la planilla del Sector Público.

1.2 GOBIERNO CENTRAL

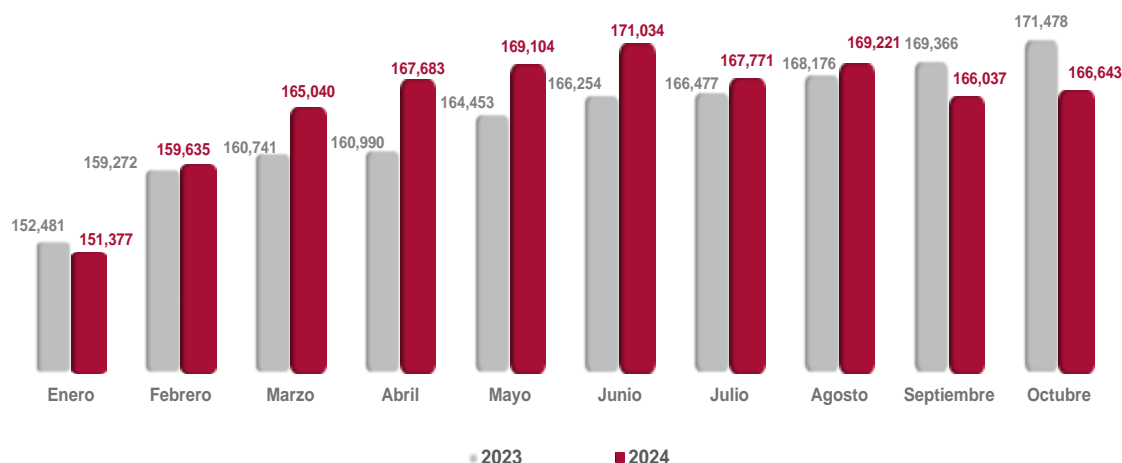
1.2.1 Funcionarios Permanentes y Eventuales

El Gobierno Central en octubre de 2024, presentó un total de 166,643 funcionarios, de los cuales 151,741 son permanentes y 14,902 son eventuales. En comparación con octubre 2023 refleja una disminución de 4,835 funcionarios (ver Cuadros No.7 y No.9).

Las instituciones que disminuyeron el número total de funcionarios en octubre de 2024 con respecto a octubre 2023 están fundamentalmente: El Ministerio de Salud con 3,434, la Asamblea Nacional de Diputados con 1,549, el Ministerio de Ambiente con 496, el Ministerio de Desarrollo Agropecuario con 467, el Tribunal Electoral con 438, la Contraloría General de la República con 328 y el Ministerio de Obras Públicas con 274 (ver Cuadro No.9).

Al comparar octubre de 2024 con respecto a septiembre de 2024, en el Gobierno Central se observa una disminución de 606 funcionarios en la planilla pagada (ver Cuadro No. 8).

**Gráfica No.2 Número de Funcionarios Permanentes y Eventuales del Gobierno Central:
Enero-Octubre 2023 y 2024**



Fuente: Informes mensuales revisados de la planilla del Sector Público.

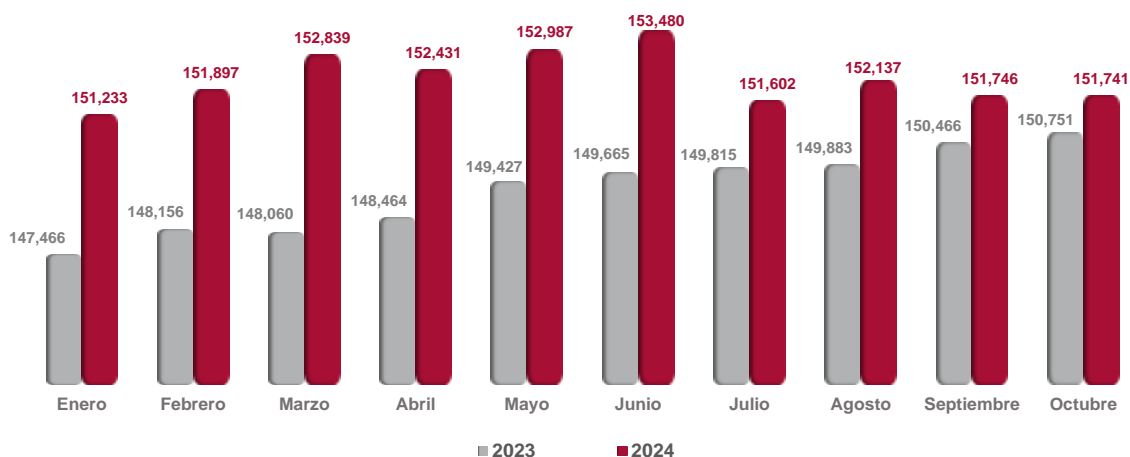
1.2.2 Funcionarios Permanentes

En octubre de 2024 el Gobierno Central registró un total de 151,741 funcionarios permanentes. Al comparar el número total de funcionarios permanentes de octubre de 2024 con octubre de 2023, se refleja un aumento de 990 funcionarios (0.7%) (ver Gráfica No.3 y Cuadros No.7 y No.9).

Este aumento se ubica, fundamentalmente, en las siguientes instituciones: El Órgano Judicial con 559, la Procuraduría General de la Nación con 448, el Tribunal Electoral con 298, el Ministerio de Seguridad Pública con 287, la Contraloría General de la República con 244 y el Ministerio de Salud con 152 (ver Cuadro No.9).

Con respecto a septiembre de 2024, la planilla de octubre de 2024, refleja una disminución de 5 funcionarios permanentes (ver Cuadro No.8).

**Gráfica No.3 Número de Funcionarios Permanentes del Gobierno Central:
Enero-Octubre 2023 y 2024**



Fuente: Informes mensuales revisados de la planilla del Sector Público.

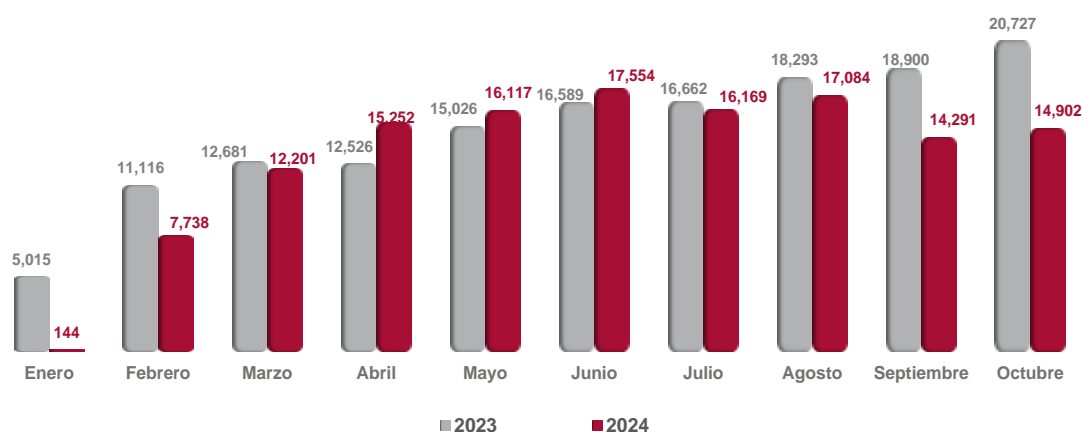
1.2.3 Funcionarios Eventuales

En octubre de 2024 el Gobierno Central mostró un total de 14,902 funcionarios eventuales y en octubre 2023 fue de 20,727 funcionarios, reflejando una disminución de 5,825 (28.1%) (ver Gráfica No.4, Cuadros No.7 y No.9).

Esta disminución se debió fundamentalmente, por la participación de las siguientes instituciones: El Ministerio de Salud con 3,586, la Asamblea Nacional de Diputados con 1,453, el Tribunal Electoral con 736, la Contraloría General de la República con 572 y el Ministerio de Desarrollo Agropecuario con 434 (ver Cuadro No.9).

Con respecto a septiembre de 2024, la planilla de octubre 2024 refleja un aumento de 611 funcionarios en el Gobierno Central (ver Cuadro No.8).

**Gráfica No.4 Número de Funcionarios Eventuales del Gobierno Central:
Enero-Octubre 2023 y 2024**



Fuente: Informes mensuales revisados de la planilla del Sector Público.

1.3. SECTOR DESCENTRALIZADO

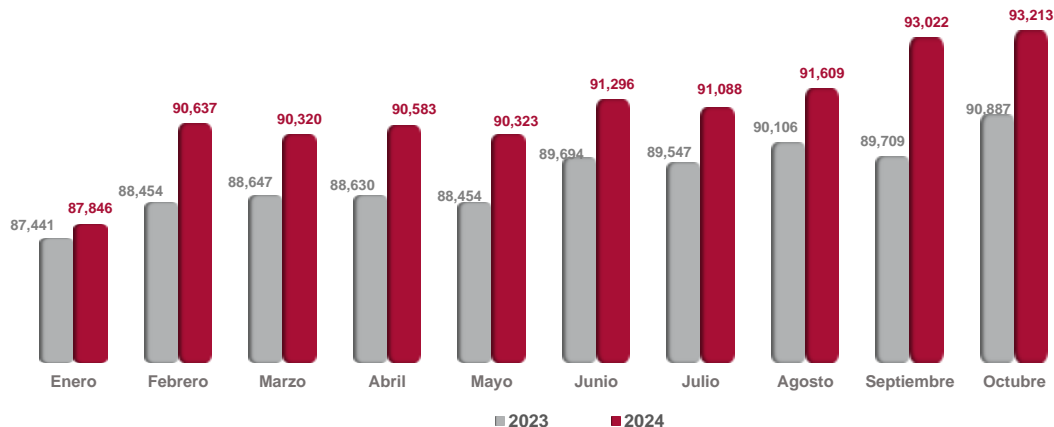
1.3.1 Funcionarios Permanentes y Eventuales

En octubre de 2024, la planilla pagada del Sector Descentralizado presentó un total de 93,213 funcionarios entre permanentes y eventuales, de los cuales 68,012 son funcionarios de las Instituciones Descentralizadas, 17,186 de las Empresas Públicas y 8,015 de los Intermediarios Financieros (ver Cuadro No.7).

Al comparar el número de funcionarios de octubre 2024 con octubre de 2023, se observa un incremento de 2,326 funcionarios (2.6%) (ver Gráfica No.5 y Cuadro No.9).

Con respecto a septiembre de 2024, la planilla de octubre de 2024 refleja un aumento de 191 funcionarios (0.2%) en el Sector Descentralizado (ver Cuadro No.8).

**Gráfica No.5 Número de Funcionarios Permanentes y Eventuales del Sector Descentralizado:
Enero-Octubre 2023 y 2024**



Fuente: Informes mensuales revisados de la planilla del Sector Público.

1.3.2 Funcionarios Permanentes

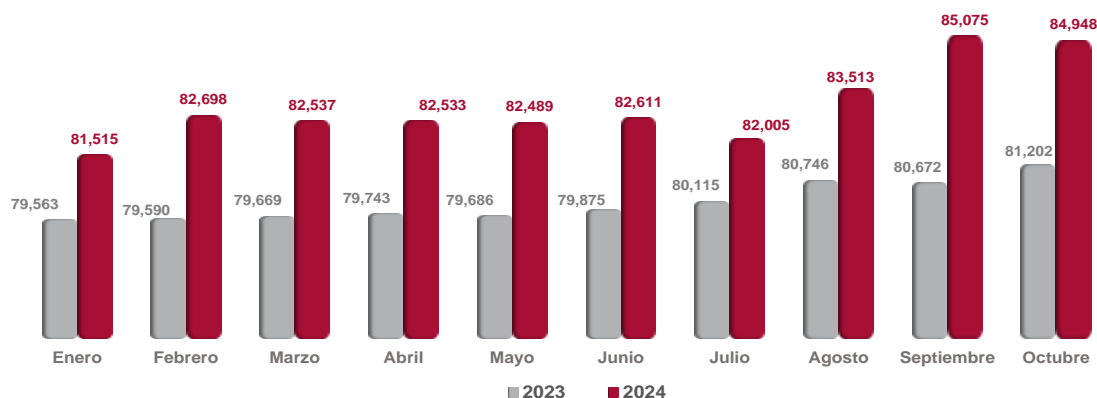
En octubre de 2024, el Sector Descentralizado alcanzó un total de 84,948 funcionarios permanentes (ver Cuadro No.7). Al comparar el número de funcionarios permanentes de octubre de 2024 con octubre de 2023, se refleja un alza de 3,746 funcionarios (4.6%) (ver Gráfica No.6 y Cuadro No.9).

Las Instituciones Descentralizadas en octubre de 2024, con respecto al mismo mes de 2023 aumentaron en 4,220, los Intermediarios Financieros en 181, mientras que las Empresas Públicas disminuyeron en 655 (ver Cuadro No.9).

Entre las instituciones que presentaron alza en el número de funcionarios permanentes en la planilla pagada de octubre 2024, con respecto a octubre de 2023 citamos: La Caja de Seguro Social con 3,524, la Universidad de Panamá con 306, el Banco Nacional de Panamá con 181 y la Autoridad de Tránsito y Transporte Terrestre con 159 (ver Cuadro No.9).

Con respecto a septiembre de 2024, la planilla de octubre 2024 reflejó una disminución de 127 funcionarios en el Sector Descentralizado; las Empresas Públicas disminuyeron en 137, las Instituciones Descentralizadas en 38 y los Intermediarios Financieros aumentaron en 48 (ver Cuadro No.8).

**Gráfica No.6 Número de Funcionarios Permanentes del Sector Descentralizado:
Enero-Octubre 2023 y 2024**



Fuente: Informes mensuales revisados de la planilla del Sector Público.

1.3.3 Funcionarios Eventuales

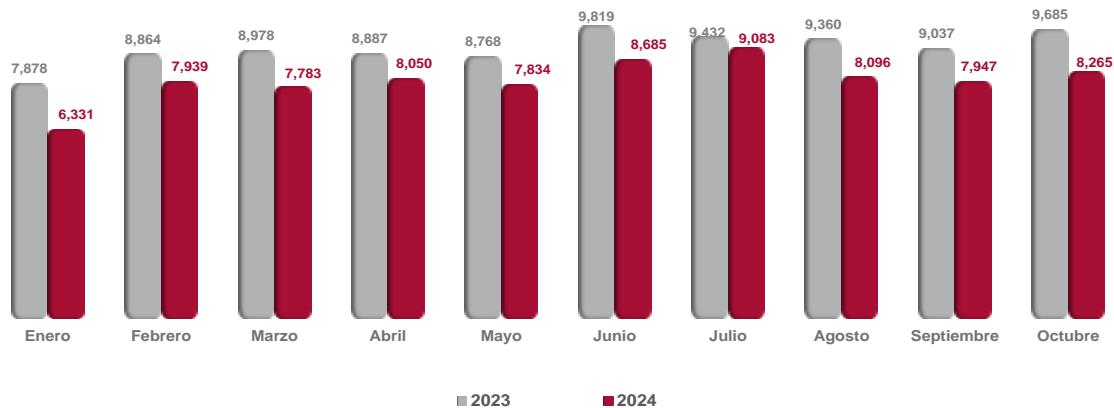
En octubre de 2024 el Sector Descentralizado presentó un total de 8,265 funcionarios eventuales mientras que en octubre 2023 fueron 9,685 reflejando una reducción de 1,420 (14.7%) (ver Gráfica No.7 y Cuadro No.9).

Las Instituciones Descentralizadas en octubre 2024, con respecto al mismo mes de 2023 disminuyeron en 940, los Intermediarios Financieros en 247 y las Empresas Públicas en 233 (ver Cuadro No.9).

Las instituciones que destacaron en esta disminución fueron: La Universidad de Panamá con 331, la Universidad Especializada de Las Américas con 293, el Instituto de Mercadeo Agropecuario con 213, el Instituto para la Formación y Aprovechamiento de los Recursos Humanos con 136 y el Instituto Nacional de Formación Profesional y Capacitación para el Desarrollo Humano con 95 (ver Cuadro No.9).

Al comparar la planilla de octubre 2024, respecto al mes anterior, ésta aumentó en 318 funcionarios; en donde las Instituciones Descentralizadas aumentaron en 324, las Empresas Públicas en 13 y los Intermediarios Financieros disminuyeron en 19 (ver Cuadro No.8).

Gráfica No.7 Número de Funcionarios Eventuales del Sector Descentralizado: Enero-Octubre 2023 y 2024



Fuente: Informes mensuales revisados de la planilla del Sector Público.

2 SUELDO BRUTO

2.1 SECTOR PÚBLICO

El Sueldo Bruto acumulado de la planilla del Sector Público en octubre de 2024 totalizó en B/.433.4 millones, de los cuales B/.406.3 millones corresponden a funcionarios permanentes y B/.27.1 millones a funcionarios eventuales (ver Cuadro No.7).

Al comparar el Sueldo Bruto total de octubre 2024 respecto a octubre 2023, éste presentó un aumento de B/.4.0 millones (0.9%). Desglosados en aumento de sueldos permanentes con B/.12.0 millones y una reducción de B/.8.0 millones en eventuales (ver Cuadros No.2 y No.2a).

Con respecto a septiembre de 2024, en la planilla pagada de octubre de 2024 se observa un aumento de B/.374 mil (0.1%) (ver Cuadro No.8).

**Cuadro No.2 Sueldo Bruto de la Planilla del Sector Público:
Enero-Octubre: Años 2024 y 2023 (En miles de B/.)**

Condición	2024	2023	Diferencia	Variación Porcentual
Total	4,284,154	4,148,504	135,649	3.3
Enero	403,046 (R)	395,269	7,777	2.0
Febrero	424,198 (R)	406,554	17,644	4.3
Marzo	428,426	407,850	20,576	5.0
Abril	434,130	406,908	27,222	6.7
Mayo	433,821	413,879	19,942	4.8
Junio	439,780	418,862	20,918	5.0
Julio	423,561	421,895	1,666	0.4
Agosto	430,776	424,256	6,520	1.5
Septiembre	433,021	423,633	9,388	2.2
Octubre	433,395	429,398	3,997	0.9

Fuente: Informes mensuales revisados de la planilla del Sector Público.

(R) Cifras revisadas.

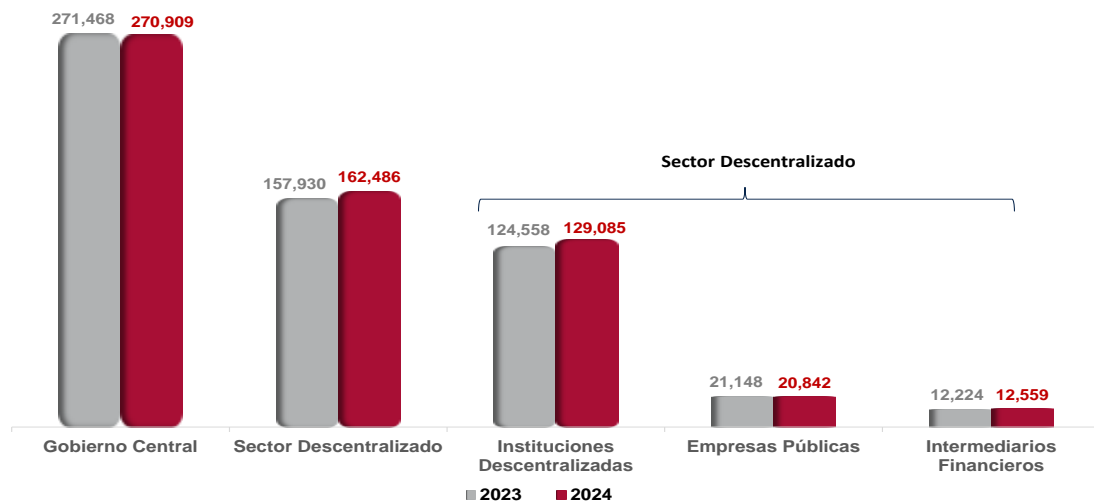
**Cuadro No. 2a Sueldo Bruto de la Planilla del Sector Público:
Por Tipo de Contrato: Octubre 2024 y 2023 (En miles de B/.)**

Condición	2024	2023	Diferencia	Variación Porcentual
Total	433,395	429,398	3,997	0.9
Permanentes	406,288	394,316	11,972	3.0
Eventuales	27,107	35,082	-7,975	-22.7

Fuente: Informes mensuales revisados de la planilla del Sector Público.

Desglosado por Sector, el monto de la planilla de octubre 2024 (B/.433.4 millones) comprende B/.270.9 millones pagados a funcionarios del Gobierno Central y B/.162.5 millones a funcionarios del Sector Descentralizado, del cual corresponden B/.129.1 millones a las Instituciones Descentralizadas, B/.20.8 millones de las Empresas Públicas y B/.12.6 millones en los Intermediarios Financieros (ver Gráfica No.8 y Cuadro No.7).

**Gráfica No.8 Sueldo Bruto de Funcionarios Permanente y Eventuales del Sector Público:
Octubre 2023 y 2024. En miles de B/.**



Fuente: Informes mensuales revisados de la planilla del Sector Público.

2.2 GOBIERNO CENTRAL

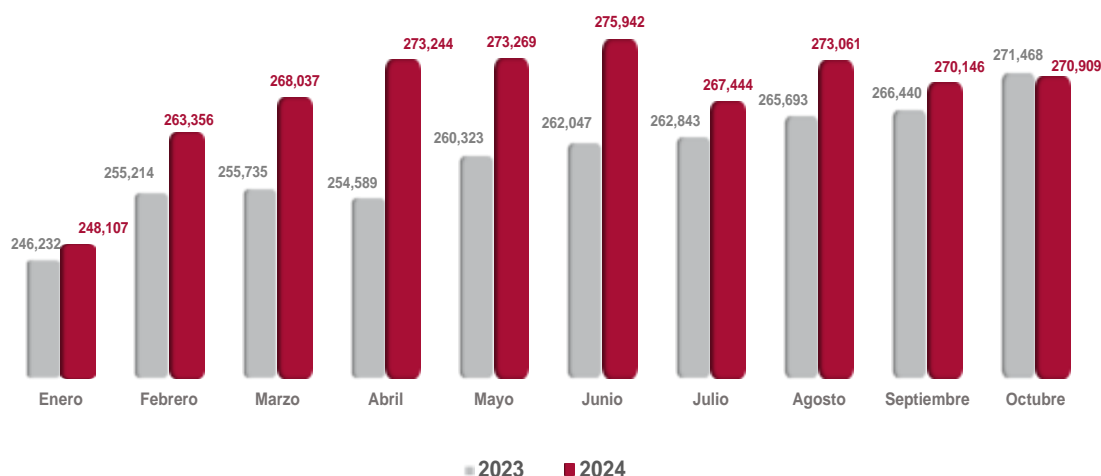
2.2.1 Sueldo Bruto Total

El Gobierno Central en octubre de 2024, registró un monto total de B/.271.0 millones entre funcionarios permanentes y eventuales (ver Cuadro No.7).

La planilla del Gobierno Central para octubre de 2024 con respecto a octubre de 2023, disminuyó en B/.559 mil al pasar de B/.271.5 millones a B/.270.9 millones en el 2024 (ver Gráfico No.9 y Cuadro No.9).

El Sueldo Bruto pagado en la Planilla del Gobierno Central de octubre 2024, con respecto a septiembre de 2024, aumentó en B/.763 mil (ver Cuadro No.8).

Gráfica No.9 Sueldo Bruto de Funcionarios Permanentes y Eventuales del Gobierno Central: Enero-Octubre 2023 y 2024. En miles de B/.



Fuente: Informes mensuales revisados de la planilla del Sector Público

2.2.2 Sueldo Bruto Permanentes

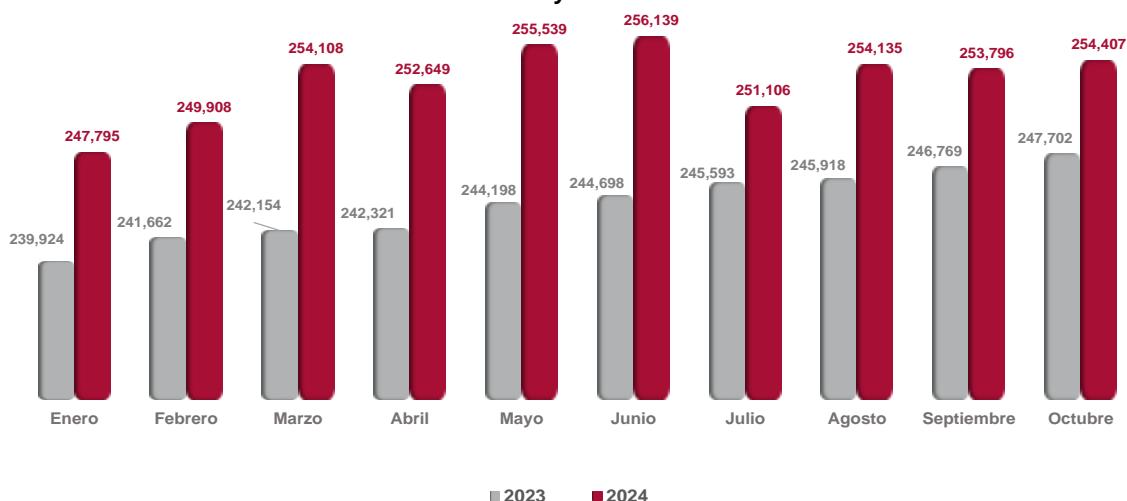
El Sueldo Bruto de funcionarios permanentes del Gobierno Central en octubre 2024 totalizó en B/.254.4 millones (ver Gráfica No.10 y Cuadro No.7).

Con respecto a octubre de 2023, el monto pagado al personal permanente del Gobierno Central reflejó un aumento de B/.6.7 millones (2.7%) (ver Cuadro No.9).

Los aumentos de octubre 2024 con respecto a octubre de 2023, se reflejan en las siguientes instituciones: El Órgano Judicial con B/.2.2 millones, el Ministerio de Educación con B/.1.2 millones, el Ministerio de Salud con B/.951 mil, el Ministerio de Seguridad Pública con B/.634 mil, la Contraloría General de la República con B/.632 mil, la Procuraduría General de la Nación con B/.600 mil y el Tribunal Electoral con B/.597 mil (ver Cuadro No.9).

Al ser comparado con el mes anterior, el Sueldo Bruto de los funcionarios permanentes del Gobierno Central de octubre 2024 aumentó en B/.611 mil (0.2%) (Ver Cuadro No.8).

**Gráfica No.10 Sueldo Bruto de Funcionarios Permanentes del Gobierno Central:
Enero-Octubre 2023 y 2024. En miles de B/.**



Fuente: Informes mensuales revisados de la planilla del Sector Público.

2.2.3 Sueldo Bruto Eventuales

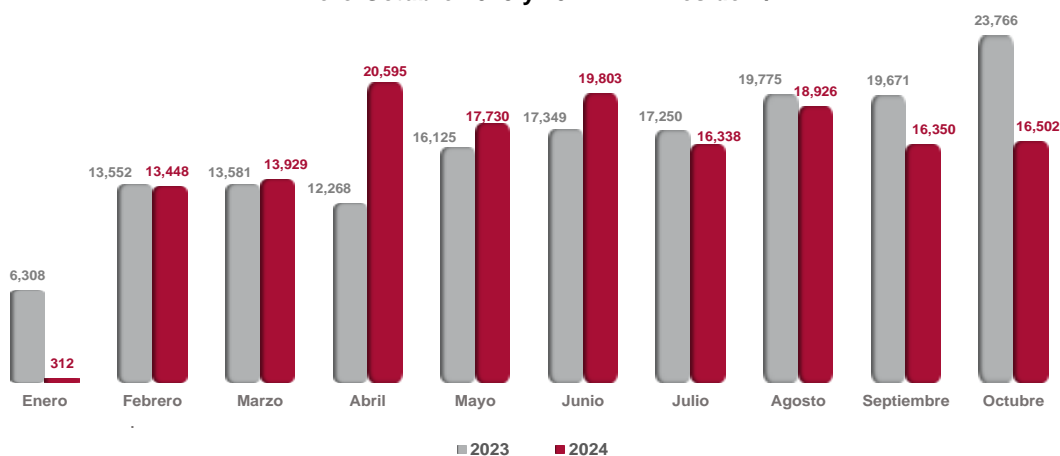
El Sueldo Bruto de funcionarios eventuales del Gobierno Central en octubre 2024, totalizó en B/.16.5 millones (ver Gráfica No.11 y Cuadro No.7).

En comparación con octubre de 2023, el monto pagado al personal eventual del Gobierno Central reflejó una baja de B/.7.3 millones; es decir (30.6%) (ver Cuadro No.9).

Entre las instituciones que disminuyeron respecto al año anterior tenemos: El Ministerio de Salud con B/.3.9 millones, la Asamblea Nacional de Diputados con B/.3.5 millones, el Ministerio de Desarrollo Agropecuario con B/.595 mil, la Contraloría General de la República con B/.494 mil y el Tribunal Electoral con B/.352 mil (ver Cuadro No.9).

De septiembre a octubre de 2024 el Gobierno Central presentó un aumento de B/.152 mil en el monto pagado a eventuales (ver Cuadro No.8).

**Gráfica No.11 Sueldo Bruto de Funcionarios Eventuales del Gobierno Central:
Enero-Octubre 2023 y 2024. En miles de B/.**



Fuente: Informes mensuales revisados de la planilla del Sector Público.

2.3 SECTOR DESCENTRALIZADO

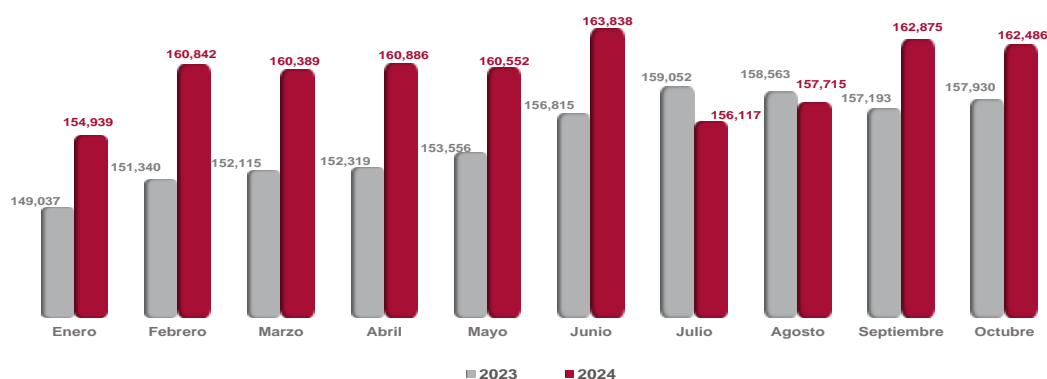
2.3.1 Sueldo Bruto Total

El Sector Descentralizado mostró en octubre de 2024, un Sueldo Bruto a funcionarios permanentes y eventuales de B/.162.5 millones (ver Cuadro No.7).

Con respecto a igual período de 2023, la planilla del Sector Descentralizado registró un aumento de B/.4.6 millones, al pasar de B/.157.9 millones a B/.162.5 millones en octubre 2024 (ver Gráfica No.12 y Cuadro No.9).

Al ser comparado con el monto de septiembre de 2024, se observa una disminución de B/.389 mil (0.2%) (ver Cuadro No.8).

Gráfica No.12 Sueldo Bruto de Funcionarios Permanentes y Eventuales del Sector Descentralizado: Enero-Octubre 2023 y 2024. En miles de B/.



Fuente: Informes mensuales revisados de la planilla del Sector Público.

2.3.2 Sueldo Bruto Permanentes

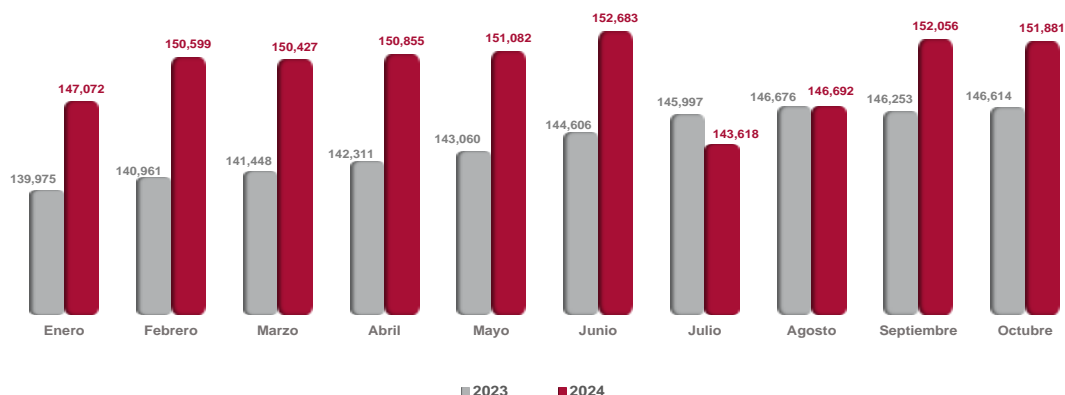
El Sueldo Bruto de los funcionarios permanentes del Sector Descentralizado en Octubre de 2024, alcanzó un monto de B/.151.9 millones (ver Gráfica No.13 y Cuadro No.7).

Con respecto a 2023, el monto pagado al personal permanente presentó un aumento de B/.5.3 millones (ver Cuadro No.9).

Al comparar octubre 2024 con octubre 2023, las instituciones que registraron los mayores aumentos fueron: La Caja de Seguro Social con B/.2.8 millones, la Universidad de Panamá con B/.771 mil, el Banco Nacional de Panamá con B/.409 mil, la Lotería Nacional de Beneficencia con B/.301 mil, el Instituto Técnico Superior Especializado con B/.262 mil, el Instituto de Meteorología e Hidrología de Panamá con B/.213 mil (ver Cuadro No.9).

Al ser comparada con el monto de septiembre 2024, el Sueldo Bruto de empleados permanentes registró una disminución de B/.175 mil (0.1%) (ver Cuadro No.8).

**Gráfica No.13 Sueldo Bruto de Funcionarios Permanentes del Sector Descentralizado:
Enero-Octubre 2023 y 2024. En miles de B/.**



Fuente: Informes mensuales revisados de la planilla del Sector Público.

2.3.3 Sueldo Bruto Eventuales

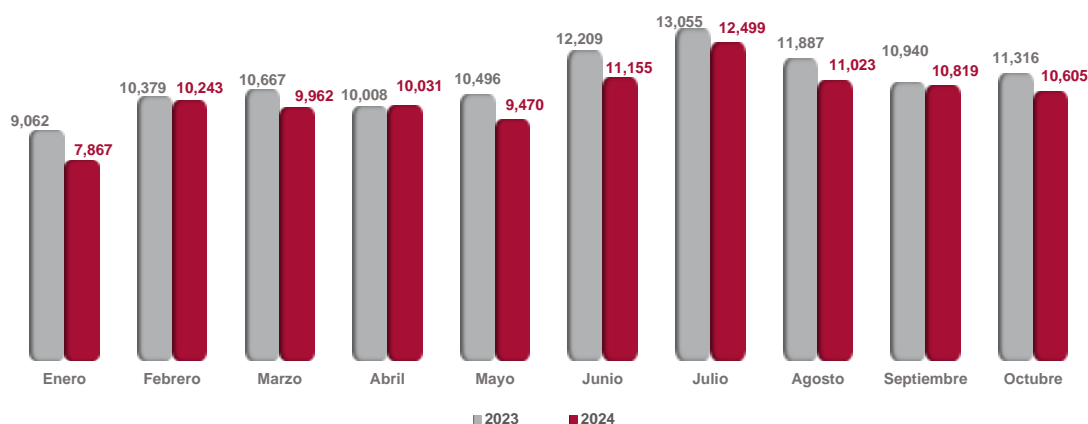
El Sueldo Bruto de los funcionarios eventuales del Sector Descentralizado en octubre de 2024, alcanzó un monto de B/.10.6 millones (ver Gráfica No.14 y Cuadro No.7).

Al ser comparada con octubre de 2023, el monto pagado al personal eventual del Sector Descentralizado, disminuyó en B/.711 mil (6.3%) (ver Cuadro No.9).

Las instituciones que presentaron disminuciones en octubre 2024 con respecto octubre de 2023 fueron: La Universidad Especializada de las Américas con B/.223 mil, el Instituto de Mercadeo Agropecuario con B/.112 mil, la Universidad de Panamá con B/.107 mil y el Instituto Nacional de Formación Profesional y Capacitación para el Desarrollo Humano con B/.94 mil (ver Cuadro No.9).

Con respecto a septiembre de 2024, la planilla de funcionarios eventuales del Sector Descentralizado disminuyó en B/.214 mil (2.0%) (ver Cuadro No.8).

**Gráfica No.14 Sueldo Bruto de Funcionarios Eventuales del Sector Descentralizado:
Enero-Octubre 2023 y 2024. En miles de B/.**



Fuente: Informes mensuales revisados de la planilla del Sector Público.

**Cuadro No.3 NÚMERO DE FUNCIONARIOS, PERMANENTES Y EVENTUALES,
EN EL SECTOR PÚBLICO: ENERO - OCTUBRE DE 2024**

ENTIDAD	ENERO	FEBRERO	MARZO	ABRIL	MAYO	JUNIO	JULIO	AGOSTO	SEPTIEMBRE	OCTUBRE (R)	PROMEDIO MENSUAL
TOTAL SECTOR PÚBLICO	239,223	250,272	255,360	258,266	259,427	262,330	258,859	260,830	259,059	259,856	256,348
Gobierno Central	151,377	159,635	165,040	167,683	169,104	171,034	167,771	169,221	166,037	166,643	165,355
Asamblea Nacional de Diputados	3,065	3,630	4,330	4,456	4,561	4,185	2,924	3,414	3,979	4,236	3,878
Contraloría General de la República	3,723	3,723	4,411	4,407	4,421	4,536	4,539	4,535	4,444	4,481	4,322
Ministerio de la Presidencia	2,161	2,252	2,255	2,261	2,267	2,264	2,156	2,097	2,039	2,043	2,180
Servicio de Protección Institucional	2,030	2,030	2,026	2,021	2,021	2,019	1,980	1,964	1,969	1,959	2,002
Ministerio de Gobierno	3,453	3,475	3,470	3,459	3,459	3,451	3,395	3,377	3,365	3,312	3,422
Ministerio de Seguridad Pública	31,789	32,413	33,053	32,700	32,639	32,587	32,473	32,077	31,858	32,100	32,369
Ministerio de Relaciones Exteriores	631	681	681	680	699	671	606	599	597	624	647
Ministerio de Educación	56,155	58,637	60,045	62,893	64,196	66,339	66,621	67,130	67,429	67,490	63,694
Ministerio de Cultura	663	698	702	728	807	810	786	769	756	776	750
Ministerio de Comercio e Industrias	671	761	769	775	791	781	743	730	736	695	745
Ministerio de Obras Públicas	1,815	1,894	1,893	1,886	1,884	1,880	1,840	1,765	1,781	1,773	1,841
Ministerio de Desarrollo Agropecuario	2,119	2,308	2,319	2,312	2,189	2,187	2,146	2,185	2,171	2,186	2,212
Ministerio de Salud	17,043	19,236	20,606	20,535	20,580	20,749	20,858	20,739	17,176	17,120	19,464
Ministerio de Trabajo y Desarrollo Laboral	731	1,029	1,022	982	1,031	1,027	944	991	927	861	955
Ministerio de Vivienda y Ordenamiento Territorial	613	651	656	654	652	652	627	619	603	624	635
Ministerio de Economía y Finanzas	2,728	2,743	2,741	2,728	2,715	2,705	2,651	2,633	2,597	2,608	2,685
Ministerio de Desarrollo Social	1,493	1,488	1,510	1,507	1,507	1,501	1,470	1,465	1,465	1,440	1,485
Ministerio de Ambiente	1,721	1,726	1,731	1,733	1,729	1,730	1,694	1,699	1,379	1,361	1,650
Ministerio de la Mujer	129	160	164	169	171	170	158	159	149	146	158
Órgano Judicial	6,108	6,249	6,274	6,314	6,331	6,422	6,420	6,564	6,614	6,681	6,398
Procuraduría General de la Nación	7,061	7,071	7,083	7,128	7,198	7,292	7,253	7,297	7,300	7,387	7,207
Tribunal Electoral	3,164	4,279	4,781	4,829	4,704	4,485	4,166	4,134	4,139	4,135	4,282
Procuraduría de la Administración	235	236	238	241	247	247	248	256	259	259	247
Fiscalía General Electoral	208	384	400	399	423	427	425	421	417	420	392
Tribunal de Cuentas	111	117	118	119	119	122	121	118	120	120	119
Fiscalía de Cuentas	142	147	150	152	152	154	154	151	150	152	150
Defensoría del Pueblo	242	243	242	243	244	242	242	245	241	246	243
Tribunal Administrativo Tributario	90	89	89	89	87	87	87	86	87	86	88
Tribunal Administrativo de la Función Pública	-	-	-	-	-	32	44	48	49	51	22
Representantes de Corregimientos	1,283	1,285	1,281	1,283	1,280	1,280	-	954	1,241	1,271	1,116
Sector Descentralizado	87,846	90,637	90,320	90,583	90,323	91,296	91,088	91,609	93,022	93,213	90,994
Instituciones Descentralizadas	62,599	64,792	64,384	64,572	64,190	65,069	65,151	66,011	67,726	68,012	65,251
Autoridad del Tránsito y Transporte Terrestre	908	1,279	1,291	1,281	1,209	1,261	1,177	1,164	1,122	1,073	1,177
Autoridad Nacional de los Servicios Públicos	509	522	527	530	534	530	524	505	505	504	519
Caja de Seguro Social	31,622	31,906	31,152	31,232	30,869	31,023	30,959	32,873	34,757	34,735	32,113
Autoridad de Protección al Consumidor y Defensa de la Competencia	417	487	485	489	492	488	483	484	486	482	479
Sistema de Ahorro y Capitalización	39	39	37	37	37	37	36	34	34	34	36
Instituto para la Formación y Aprovechamiento de los Recursos Humanos	464	673	678	677	675	669	630	612	609	598	629
Instituto de Innovación Agropecuaria de Panamá	496	496	509	506	507	508	506	502	504	504	504
Instituto Panameño de Deportes	686	1,081	1,103	1,123	1,126	1,119	1,089	1,079	1,054	1,039	1,050
Instituto Nacional de Formación Profesional y Capacitación para el Desarrollo Humano	451	564	576	581	586	588	576	567	575	577	564
Instituto Técnico Superior Especializado	250	283	300	317	319	350	368	372	380	398	334
Instituto Panameño de Rehabilitación Especial	2,119	2,130	2,131	2,123	2,154	2,245	2,263	2,264	2,279	2,278	2,199
Autoridad Nacional para la Innovación Gubernamental	108	107	109	109	111	108	88	77	88	88	99
Instituto Panameño Autónomo Cooperativo	427	473	475	477	476	477	469	488	475	470	471
Autoridad de Turismo de Panamá	264	274	285	283	285	284	255	246	240	253	267
Instituto Conmemorativo Gorgas de Estudios de la Salud	343	388	395	398	402	405	403	405	407	403	395
Registro Público de Panamá	667	673	669	682	681	679	666	653	596	599	657
Universidad Autónoma de Chiriquí	2,231	2,305	2,295	2,290	2,322	2,322	2,312	2,285	2,292	2,291	2,295
Universidad de Panamá	10,189	10,115	10,069	9,950	9,863	9,838	9,899	10,004	10,016	10,032	9,998
Universidad Especializada de Las Américas	813	777	817	819	707	876	1,159	873	761	686	829
Universidad Tecnológica de Panamá	2,555	3,006	3,282	3,358	3,377	3,827	4,032	3,400	3,406	3,848	3,409
Universidad Marítima Internacional de Panamá	210	257	272	283	286	271	283	282	283	286	271
Universidad Autónoma de los Pueblos Indígenas ^{1/ 4/}	-	-	-	-	-	-	-	-	-	-	-
Sistema Estatal de Radio y Televisión	291	309	309	309	310	310	297	300	318	326	308
Agencia Panameña de Alimentos ^{2/}	122	122	122	124	124	118	117	108	108	116	118
Dirección General de Contrataciones Públicas	110	106	105	107	108	109	99	101	102	101	105
Secretaría Nacional de Ciencia, Tecnología e Innovación	183	186	186	184	184	184	184	181	182	184	184
Autoridad de los Recursos Acuáticos de Panamá	372	379	378	411	433	433	407	377	398	415	400
Tribunal Administrativo de Contrataciones Públicas	48	49	51	52	53	53	51	52	54	54	52
Autoridad de la Micro, Pequeña y Mediana Empresa	178	196	173	219	223	223	206	199	194	187	200
Zona Franca del Barú	16	20	24	24	24	24	24	23	23	20	22
Secretaría Nacional de Discapacidad	227	224	220	224	223	225	220	217	221	219	222
Autoridad Nacional de Aduanas	1,705	1,718	1,718	1,711	1,701	1,701	1,679	1,683	1,670	1,670	1,696
Secretaría Nacional de Niñez, Adolescencia y Familia	244	245	245	250	252	250	242	231	222	228	241
Autoridad Nacional de Administración de Tierras	685	732	731	735	734	730	711	639	646	613	696
Autoridad de Pasaportes de Panamá	149	148	147	145	148	146	133	137	153	156	146
Autoridad Nacional de Transparencia y Acceso a la Información	66	76	76	75	74	74	74	70	66	67	72
Superintendencia de Sujetos no Financieros	111	114	115	115	115	113	108	107	108	107	111
Autoridad Nacional de Descentralización	237	273	272	295	294	296	271	249	213	206	261
Benemérito Cuerpo de Bomberos de Panamá	1,941	1,916	1,913	1,905	1,903	1,894	1,878	1,892	1,902	1,887	1,903
Propanamá	48	48	47	47	46	46	39	41	39	38	44
Centro Nacional de Estudios en Técnicas de Imágenes Moleculares ^{1/}	-	-	-	-	-	-	-	-	-	-	-
Instituto de Meteorología e Hidrología de Panamá	98	96	95	95	97	103	102	103	106	108	100
Instituto Técnico Superior de Agro Tecnologías de las Américas	-	-	-	-	126	132	132	132	132	132	79

**Cuadro No.3 NÚMERO DE FUNCIONARIOS, PERMANENTES Y EVENTUALES,
EN EL SECTOR PÚBLICO: ENERO - OCTUBRE DE 2024 (Conclusión)**

ENTIDAD	ENERO	FEBRERO	MARZO	ABRIL	MAYO	JUNIO	JULIO	AGOSTO	SEPTIEMBRE	OCTUBRE (R)	PROMEDIO MENSUAL
Empresas Públicas	17,203	17,697	17,811	17,816	18,002	17,981	17,804	17,541	17,310	17,186	17,635
Autoridad Marítima de Panamá	1,633	1,627	1,625	1,628	1,615	1,604	1,589	1,574	1,454	1,429	1,578
Bingos Nacionales	37	36	36	37	37	37	37	38	38	39	37
Autoridad Aeronáutica Civil	881	885	884	877	885	879	863	853	844	849	870
Aeropuerto Internacional de Tocumen, S.A.	1,534	1,514	1,530	1,546	1,553	1,561	1,573	1,549	1,629	1,577	1,557
Instituto de Acueductos y Alcantarillados Nacionales	2,851	2,848	2,852	2,853	2,846	2,858	2,850	2,812	2,798	2,771	2,834
Instituto de Mercado Agropecuario ^{3/}	295	735	747	760	765	753	718	616	510	532	643
Empresa de Transmisión Eléctrica, S.A.	526	526	534	532	535	525	519	522	528	523	527
Lotería Nacional de Beneficencia	1,609	1,622	1,649	1,651	1,658	1,652	1,652	1,612	1,602	1,580	1,629
Zona Libre de Colón	531	592	601	621	621	618	570	569	532	536	579
Empresa de Generación Eléctrica, S. A.	13	13	13	13	15	14	15	13	12	12	13
Agencia del Área Panamá Pacífico	93	92	92	95	95	95	86	75	69	73	87
Autoridad de Aseo Urbano y Domiciliario	2,276	2,366	2,367	2,366	2,487	2,491	2,490	2,487	2,459	2,463	2,425
Empresa Nacional de Autopistas, S.A.	34	35	36	36	36	36	32	22	22	20	31
Empresa Metro de Panamá, S.A.	719	710	716	711	726	718	716	714	729	708	717
Empresa Mercados Nacionales de la Cadena de Frío, S.A.	311	307	305	310	335	339	334	348	349	322	326
Transporte Masivo de Panamá, S.A.	3,860	3,789	3,824	3,780	3,793	3,801	3,760	3,737	3,735	3,752	3,783
Intermediarios Financieros	8,044	8,148	8,125	8,195	8,131	8,246	8,133	8,057	7,986	8,015	8,108
Superintendencia de Bancos	395	396	397	397	405	411	410	409	408	409	404
Banco de Desarrollo Agropecuario	641	688	725	769	773	774	749	686	678	655	714
Banco Hipotecario Nacional	357	355	351	349	320	324	267	258	253	242	308
Banco Nacional de Panamá	3,677	3,685	3,682	3,694	3,679	3,745	3,765	3,799	3,750	3,741	3,722
Caja de Ahorros	2,585	2,601	2,546	2,563	2,531	2,568	2,525	2,502	2,516	2,584	2,552
Superintendencia del Mercado de Valores	104	102	100	101	104	107	108	106	105	105	104
Instituto de Seguro Agropecuario	211	247	250	249	248	246	238	232	213	216	235
Superintendencia de Seguros y Reaseguros	74	74	74	73	71	71	71	65	63	63	70

Nota: Los empleados eventuales incluyen personal transitorios y contingentes.

^{1/} No están operando.

^{2/} Creada la Agencia Panameña de Alimentos mediante Ley 206 del 30 de marzo de 2021, la cual entró en vigencia el 1 de octubre de 2021; reemplaza a la Autoridad Panameña de Seguridad de Alimentos.

^{3/} Incluye empleados de Programa de Inversión.

^{4/} Creada mediante Ley 288 de 10 de marzo de 2022.

(-) Cantidad nula o cero.

**Cuadro No.4 SUELDO BRUTO MENSUAL Y ACUMULADO DE FUNCIONARIOS, PERMANENTES Y EVENTUALES,
EN EL SECTOR PÚBLICO: ENERO-OCTUBRE DE 2024 (En miles de Balboas)**

ENTIDAD	ENERO (R)	FEBRERO (R)	MARZO	ABRIL	MAYO	JUNIO	JULIO	AGOSTO	SEPTIEMBRE	OCTUBRE	MONTO ACUMULADO
TOTAL SECTOR PÚBLICO	403,046	424,198	428,426	434,130	433,821	439,780	423,561	430,776	433,021	433,395	4,284,154
Gobierno Central	248,107	263,356	268,037	273,244	273,269	275,942	267,444	273,061	270,146	270,909	2,683,514
Asamblea Nacional de Diputados	5,620	7,116	8,157	7,779	7,905	7,202	5,650	7,208	7,826	7,765	72,228
Contraloría General de la República	6,140	6,138	7,649	7,116	7,127	7,280	7,261	7,282	7,225	7,248	70,466
Ministerio de la Presidencia	3,086	3,362	3,203	3,234	3,242	3,221	2,871	2,826	2,798	2,809	30,652
Servicio de Protección Institucional	2,712	2,711	2,715	2,691	2,692	2,741	2,717	2,720	2,714	2,735	27,148
Ministerio de Gobierno	3,336	3,364	3,348	3,328	3,335	3,350	3,134	3,202	3,262	3,249	32,908
Ministerio de Seguridad Pública	42,692	44,048	44,504	43,982	43,903	44,137	43,571	43,062	42,652	43,220	435,771
Ministerio de Relaciones Exteriores	1,015	1,092	1,080	1,082	1,118	1,107	962	1,003	1,003	1,132	10,594
Ministerio de Educación	100,539	103,805	104,773	112,591	111,960	113,837	111,761	113,179	114,422	113,925	1,100,792
Ministerio de Cultura	732	771	780	813	852	884	813	854	858	863	8,220
Ministerio de Comercio e Industrias	813	959	944	933	971	936	860	876	937	920	9,149
Ministerio de Obras Públicas	1,620	1,755	1,696	1,689	1,703	1,700	1,585	1,569	1,705	1,664	16,686
Ministerio de Desarrollo Agropecuario	3,821	4,010	3,989	3,993	3,906	3,905	3,774	3,981	3,893	3,972	39,244
Ministerio de Salud	36,396	41,055	40,835	40,280	40,293	41,168	41,126	40,821	37,388	37,268	396,630
Ministerio de Trabajo y Desarrollo Laboral	821	1,177	1,140	1,095	1,142	1,130	964	1,135	1,079	1,063	10,746
Ministerio de Vivienda y Ordenamiento Territorial	659	703	722	711	705	715	609	663	610	723	6,820
Ministerio de Economía y Finanzas	3,985	4,040	4,018	4,002	4,024	4,004	3,807	3,959	3,821	3,912	39,572
Ministerio de Desarrollo Social	1,450	1,455	1,479	1,470	1,469	1,456	1,396	1,405	1,408	1,405	14,393
Ministerio de Ambiente	2,612	2,634	2,646	2,633	2,666	2,713	2,567	2,782	2,160	2,104	25,517
Ministerio de la Mujer	165	204	209	230	225	225	202	234	189	199	2,082
Órgano Judicial	10,631	10,981	12,754	12,153	12,167	12,307	12,339	12,613	12,647	12,832	121,424
Procuraduría General de la Nación	11,945	12,068	12,212	12,349	12,465	12,633	12,481	12,517	12,528	12,648	123,846
Tribunal Electoral	3,726	6,065	5,325	5,213	5,486	5,214	4,871	4,913	4,939	5,148	50,900
Procuraduría de la Administración	415	419	427	426	439	448	450	467	465	462	4,419
Fiscalía General Electoral	349	575	579	589	618	614	612	604	599	606	5,745
Tribunal de Cuentas	209	229	231	232	233	239	234	230	233	242	2,312
Fiscalía de Cuentas	234	237	245	248	244	243	259	261	263	262	2,496
Defensoría del Pueblo	328	328	326	328	329	327	329	331	326	337	3,289
Tribunal Administrativo Tributario	148	145	145	145	143	141	141	140	141	141	1,430
Tribunal Administrativo de la Función Pública	-	-	-	-	-	92	98	104	101	107	502
Representantes de Corregimientos	1,908	1,910	1,906	1,909	1,907	1,972	-	2,120	1,954	1,948	17,534
Sector Descentralizado	154,939	160,842	160,389	160,886	160,552	163,838	156,117	157,715	162,875	162,486	1,600,639
Instituciones Descentralizadas	122,189	126,600	126,856	126,601	126,429	129,816	122,200	124,512	129,534	129,085	1,263,822
Autoridad del Tránsito y Transporte Terrestre	879	1,600	1,230	1,205	1,136	1,189	1,082	1,070	1,031	1,042	11,464
Autoridad Nacional de los Servicios Públicos	902	926	930	943	955	948	927	892	902	905	9,230
Caja de Seguro Social	71,183	71,421	72,172	71,678	71,462	72,800	65,154	68,291	73,788	73,105	711,054
Autoridad de Protección al Consumidor y Defensa de la Competencia	420	539	497	499	502	497	482	498	504	521	4,959
Sistema de Ahorro y Capitalización	62	65	62	62	62	61	57	56	55	56	598
Instituto para la Formación y Aprovechamiento de los Recursos Humanos	453	760	629	625	624	615	518	504	634	589	5,951
Instituto de Innovación Agropecuaria de Panamá	778	779	817	824	813	811	801	798	811	801	8,033
Instituto Panameño de Deportes	623	1,321	1,084	1,106	1,171	1,128	1,061	1,062	1,098	1,053	10,707
Instituto Nacional de Formación Profesional y Capacitación para el Desarrollo Humano	469	698	597	614	610	631	585	562	594	634	5,994
Instituto Técnico Superior Especializado	451	513	577	619	638	702	716	721	744	772	6,453
Instituto Panameño de Habitación Especial	4,034	4,086	4,079	4,071	4,224	4,524	4,431	4,391	4,415	4,402	42,657
Autoridad Nacional para la Innovación Gubernamental	218	215	220	227	231	220	174	153	194	184	2,036
Instituto Panameño Autónomo Cooperativo	544	596	602	605	601	602	591	590	580	587	5,898
Autoridad de Turismo de Panamá	321	349	350	344	342	395	310	305	304	312	3,332
Instituto Conmemorativo Gorgas de Estudios de la Salud	677	736	751	759	768	770	771	776	777	761	7,546
Registro Público de Panamá	694	696	703	720	713	708	677	699	625	642	6,878
Universidad Autónoma de Chiriquí	5,901	6,097	6,056	6,072	6,068	6,126	6,088	6,036	6,037	6,010	60,491
Universidad de Panamá	17,630	17,549	17,498	17,604	17,696	17,985	18,437	18,918	18,675	18,268	180,260
Universidad Especializada de Las Américas	1,719	1,793	1,871	1,910	1,568	1,936	2,942	2,285	1,968	1,621	19,613
Universidad Tecnológica de Panamá	5,466	6,539	6,858	6,775	6,787	7,752	7,438	6,785	6,648	7,627	68,675
Universidad Marítima Internacional de Panamá	351	434	448	457	456	448	458	458	455	469	4,434
Universidad Autónoma de los Pueblos Indígenas ^{1/ 5/}	-	-	-	-	-	-	-	-	-	-	-
Sistema Estatal de Radio y Televisión	342	371	365	367	370	364	324	361	395	399	3,658
Agencia Panameña de Alimentos ^{2/}	177	175	178	192	182	179	171	168	172	180	1,774
Dirección General de Contrataciones Públicas	193	183	181	188	192	193	161	181	189	189	1,850
Secretaría Nacional de Ciencia, Tecnología e Innovación	400	406	402	397	396	398	392	378	386	403	3,958
Autoridad de los Recursos Acuáticos de Panamá	458	469	466	512	538	525	483	488	525	528	4,992
Tribunal Administrativo de Contrataciones Públicas	101	104	110	109	111	111	107	111	115	115	1,094
Autoridad de la Micro, Pequeña y Mediana Empresa	232	322	284	306	297	289	239	374	277	272	2,892
Zona Franca del Barú	21	22	25	25	25	25	25	25	23	22	238
Secretaría Nacional de Discapacidad	293	291	285	294	290	294	282	282	288	291	2,890
Autoridad Nacional de Aduanas	1,644	1,747	1,863	1,785	1,774	1,773	1,708	1,722	1,745	1,756	17,517
Secretaría Nacional de Niñez, Adolescencia y Familia	373	374	377	384	384	386	363	357	351	377	3,726
Autoridad Nacional de Administración de Tierras	736	873	795	803	799	793	745	676	705	679	7,604
Autoridad de Pasaportes de Panamá	163	162	160	159	161	158	131	160	178	180	1,612
Autoridad Nacional de Transparencia y Acceso a la Información	107	124	124	122	120	120	120	110	102	116	1,165
Superintendencia de Sujetos no Financieros	251	264	260	264	264	257	240	236	237	233	2,506
Autoridad Nacional de Descentralización	315	434	372	399	395	391	364	335	324	340	3,669
Benemérito Cuerpo de Bomberos de Panamá	2,283	2,245	2,260	2,255	2,256	2,240	2,211	2,243	2,229	2,203	22,425
Propanamá	127	127	125	125	123	122	94	113	108	91	1,155
Centro Nacional de Estudios en Técnicas de Imágenes Moleculares ^{3/}	-	-	-	-	-	-	-	-	-	-	-
Instituto de Meteorología e Hidrología de Panamá	198	195	193	196	200	212	203	205	209	213	2,024
Instituto Técnico Superior de Agro Tecnologías de las Américas	-	-	-	-	125	137	137	137	137	137	810

**Cuadro No.4 SUELDO BRUTO MENSUAL Y ACUMULADO DE FUNCIONARIOS, PERMANENTES Y EVENTUALES,
EN EL SECTOR PÚBLICO: ENERO-OCTUBRE DE 2024 (En miles de Balboas) (Conclusión)**

ENTIDAD	ENERO (R)	FEBRERO (R)	MARZO	ABRIL	MAYO	JUNIO	JULIO	AGOSTO	SEPTIEMBRE	OCTUBRE	MONTO ACUMULADO
Empresas Públicas	20,622	22,003	21,095	21,768	21,541	21,364	21,268	20,927	20,883	20,842	212,313
Autoridad Marítima de Panamá	2,078	2,082	2,068	2,070	2,051	2,030	1,998	1,999	1,818	1,869	20,063
Bingos Nacionales	31	31	31	31	31	31	29	35	37	36	323
Autoridad Aeronáutica Civil	1,429	1,443	1,440	1,441	1,447	1,436	1,386	1,398	1,379	1,408	14,207
Aeropuerto Internacional de Tocumen, S.A.	2,283	2,232	2,209	2,316	2,321	2,240	2,366	2,364	2,459	2,298	23,088
Instituto de Acueductos y Alcantarillados Nacionales ^{3/}	3,331	3,326	3,330	3,333	3,332	3,334	3,309	3,279	3,235	3,189	32,998
Instituto de Mercadeo Agropecuario ^{4/}	352	1,081	729	744	738	716	648	616	587	621	6,832
Empresa de Transmisión Eléctrica, S.A.	1,135	1,135	1,133	1,239	1,200	1,122	1,092	1,127	1,187	1,153	11,523
Lotería Nacional de Beneficencia	1,400	1,894	1,495	1,733	1,475	1,649	1,892	1,557	1,562	1,717	16,374
Zona Libre de Colón	595	727	709	852	713	709	614	613	698	673	6,903
Empresa de Generación Eléctrica, S. A.	42	42	48	38	43	43	41	35	51	42	425
Agencia del Área Panamá Pacífico	156	154	154	158	162	155	130	127	129	130	1,455
Autoridad de Aseo Urbano y Domiciliario	2,305	2,462	2,396	2,394	2,539	2,488	2,458	2,460	2,449	2,465	24,416
Empresa Nacional de Autopistas, S.A.	98	99	102	104	104	108	91	59	59	58	882
Empresa Metro de Panamá, S.A.	1,201	1,172	1,128	1,139	1,194	1,084	1,107	1,120	1,146	1,109	11,410
Empresa Mercados Nacionales de la Cadena de Frío, S.A.	403	377	380	400	419	454	410	448	406	360	4,057
Transporte Masivo de Panamá, S.A.	3,783	3,746	3,743	3,776	3,772	3,755	3,697	3,690	3,681	3,714	37,357
Intermediarios Financieros	12,128	12,239	12,438	12,517	12,582	12,658	12,649	12,276	12,458	12,559	124,504
Superintendencia de Bancos	745	750	748	748	804	818	819	810	811	817	7,870
Banco de Desarrollo Agropecuario	874	973	964	1,030	1,016	1,011	937	896	957	948	9,606
Banco Hipotecario Nacional	376	378	400	393	388	348	284	287	259	252	3,365
Banco Nacional de Panamá	5,783	5,782	5,937	5,963	5,997	6,040	6,044	6,069	6,125	6,101	59,841
Caja de Ahorros	3,653	3,657	3,686	3,682	3,669	3,727	3,872	3,554	3,613	3,725	36,838
Superintendencia del Mercado de Valores	211	206	207	207	218	225	227	220	220	217	2,158
Instituto de Seguro Agropecuario	326	333	336	338	339	339	315	311	319	357	3,313
Superintendencia de Seguros y Reaseguros	160	160	160	156	151	150	151	129	154	142	1,513

Nota: Se excluyen los pagos por horas extras, vigencias expiradas, décimo tercer mes, gastos de representación, jubilaciones y funcionarios eventuales de proyectos de inversión.

^{1/} No están operando.

^{2/} Creada la Agencia Panameña de Alimentos mediante Ley 206 del 30 de marzo de 2021, la cual entró en vigencia el 1 de octubre de 2021; reemplaza a la Autoridad Panameña de Seguridad de Alimentos.

^{3/} A partir de enero 2023, la entidad hizo ajustes en el registro de los salarios reportados.

^{4/} Incluye empleados de Programa de Inversión.

^{5/} Creada mediante Ley 288 de 10 de marzo de 2022.

(-) Cantidad nula o cero.

**Cuadro No.5 NÚMERO DE FUNCIONARIOS, PERMANENTES Y EVENTUALES,
EN EL SECTOR PÚBLICO: ENERO-OCTUBRE DE 2023**

ENTIDAD	ENERO	FEBRERO	MARZO	ABRIL	MAYO	JUNIO	JULIO	AGOSTO	SEPTIEMBRE	OCTUBRE	PROMEDIO MENSUAL
TOTAL SECTOR PÚBLICO	239,922	247,726	249,388	249,620	252,907	255,948	256,024	258,282	259,075	262,365	253,126
Gobierno Central	152,481	159,272	160,741	160,990	164,453	166,254	166,477	168,176	169,366	171,478	163,969
Asamblea Nacional de Diputados	2,808	3,527	4,253	4,487	4,483	4,318	4,148	4,244	4,417	5,785	4,247
Contraloría General de la República	4,793	4,830	4,839	4,243	4,250	4,333	4,341	4,795	4,799	4,809	4,603
Ministerio de la Presidencia	2,120	2,144	2,132	2,123	2,113	2,158	2,174	2,181	2,193	2,193	2,153
Servicio de Protección Institucional	1,949	1,946	1,943	1,941	1,931	1,919	1,917	1,915	2,034	2,036	1,953
Ministerio de Gobierno	3,448	3,488	3,499	3,502	3,487	3,510	3,500	3,500	3,494	3,516	3,494
Ministerio de Seguridad Pública	31,419	31,439	31,404	31,770	31,797	31,751	31,734	31,633	31,689	31,705	31,634
Ministerio de Relaciones Exteriores	649	655	650	656	661	673	676	682	678	690	667
Ministerio de Educación	56,346	58,525	59,004	59,014	61,934	63,566	63,955	64,993	65,472	65,736	61,855
Ministerio de Cultura	696	700	680	677	677	680	681	689	692	694	687
Ministerio de Comercio e Industrias	726	800	793	790	801	799	800	797	760	808	787
Ministerio de Obras Públicas	1,948	2,025	2,021	2,017	2,037	2,045	2,047	2,049	2,042	2,047	2,028
Ministerio de Desarrollo Agropecuario	2,653	2,701	2,697	2,685	2,744	2,755	2,573	2,568	2,477	2,653	2,651
Ministerio de Salud	17,043	19,918	20,217	20,205	20,336	20,286	20,366	20,413	20,507	20,554	19,985
Ministerio de Trabajo y Desarrollo Laboral	958	1,079	1,086	1,053	1,079	1,077	1,034	1,039	1,033	991	1,043
Ministerio de Vivienda y Ordenamiento Territorial	661	663	664	661	657	679	681	686	682	683	672
Ministerio de Economía y Finanzas	2,832	2,789	2,752	2,748	2,746	2,739	2,751	2,746	2,751	2,746	2,760
Ministerio de Desarrollo Social	1,495	1,488	1,477	1,473	1,521	1,566	1,589	1,615	1,623	1,640	1,549
Ministerio de Ambiente	1,736	1,733	1,732	1,726	1,755	1,788	1,813	1,834	1,842	1,857	1,782
Ministerio de la Mujer ^{3/}	-	-	-	-	-	-	-	-	-	162	161
Órgano Judicial	5,806	5,847	5,793	5,938	5,991	6,052	6,068	6,093	6,139	6,157	5,988
Procuraduría General de la Nación	6,454	6,548	6,519	6,604	6,680	6,723	6,736	6,760	6,879	6,951	6,685
Tribunal Electoral	3,660	4,093	4,231	4,293	4,368	4,414	4,458	4,477	4,514	4,573	4,308
Procuraduría de la Administración	223	223	225	225	225	228	226	230	229	230	226
Fiscalía General Electoral	190	239	262	287	305	324	338	355	367	375	304
Tribunal de Cuentas	117	117	117	116	115	112	113	115	114	115	115
Fiscalía de Cuentas	138	140	137	135	137	136	137	138	146	145	139
Defensoría del Pueblo	229	235	234	240	241	241	242	244	246	245	240
Tribunal Administrativo Tributario	80	81	81	80	82	82	82	88	87	88	83
Tribunal Administrativo de la Función Pública ^{1/}	-	-	-	-	-	-	-	-	-	-	-
Representantes de Corregimientos	1,304	1,299	1,299	1,301	1,300	1,300	1,297	1,297	1,298	1,295	1,299
Sector Descentralizado	87,441	88,454	88,647	88,630	88,454	89,694	89,547	90,106	89,709	90,887	89,157
Instituciones Descentralizadas	62,281	63,574	62,898	62,727	62,548	63,744	63,576	64,019	63,553	64,732	63,365
Autoridad del Tránsito y Transporte Terrestre	954	941	938	930	930	965	975	978	972	979	956
Autoridad Nacional de los Servicios Públicos	533	507	505	507	508	505	499	499	503	511	508
Caja de Seguro Social	31,529	31,821	30,804	30,763	30,416	30,548	30,416	30,820	30,697	31,185	30,900
Autoridad de Protección al Consumidor y Defensa de la Competencia	454	454	453	447	458	486	501	511	515	517	480
Sistema de Ahorro y Capitalización	29	35	36	38	39	40	40	40	40	39	38
Instituto para la Formación y Aprovechamiento de los Recursos Humanos	530	665	662	653	662	670	671	673	673	673	653
Instituto de Innovación Agropecuaria de Panamá	511	511	510	510	510	509	506	504	504	504	508
Instituto Panameño de Deportes	692	740	737	737	782	797	811	815	816	818	775
Instituto Nacional de Formación Profesional y Capacitación para el Desarrollo Humano	459	576	577	571	582	581	611	624	641	654	588
Instituto Técnico Superior Especializado	177	181	208	220	224	223	235	239	235	235	218
Instituto Panameño de Habitación Especial	1,960	2,045	2,034	2,036	2,060	2,174	2,210	2,221	2,229	2,228	2,120
Autoridad Nacional para la Innovación Gubernamental	106	104	101	104	104	103	106	108	110	111	106
Instituto Panameño Autónomo Cooperativo	478	480	479	481	479	478	483	479	479	477	479
Autoridad de Turismo de Panamá	286	283	280	278	284	286	284	278	273	279	281
Instituto Conmemorativo Gorgas de Estudios de la Salud	352	351	350	352	349	353	353	356	357	353	353
Registro Público de Panamá	684	685	685	681	680	683	680	693	691	689	685
Universidad Autónoma de Chiriquí	2,039	2,258	2,261	2,255	2,273	2,286	2,244	2,264	2,248	2,274	2,240
Universidad de Panamá	10,115	9,949	9,966	9,903	9,850	9,843	9,908	10,024	10,049	10,057	9,966
Universidad Especializada de Las Américas	911	843	1,028	954	992	1,678	1,064	963	924	1,032	1,039
Universidad Tecnológica de Panamá	2,502	2,943	3,043	3,058	3,089	3,181	3,633	3,572	3,381	3,829	3,223
Universidad Marítima Internacional de Panamá	212	236	257	254	254	258	245	264	263	263	251
Universidad Autónoma de los Pueblos Indígenas ^{1/ 4/}	-	-	-	-	-	-	-	-	-	-	-
Sistema Estatal de Radio y Televisión	319	318	316	318	319	312	312	310	310	308	314
Agencia Panameña de Alimentos ^{2/}	111	111	112	113	109	110	119	121	121	125	115
Dirección General de Contrataciones Públicas	112	111	111	110	112	111	111	111	111	109	111
Secretaría Nacional de Ciencia, Tecnología e Innovación	185	183	183	181	184	183	183	184	183	185	183
Autoridad de los Recursos Acuáticos de Panamá	396	395	392	390	394	393	393	390	391	433	397
Tribunal Administrativo de Contrataciones Públicas	48	48	48	50	51	50	49	49	49	50	49
Autoridad de la Micro, Pequeña y Mediana Empresa	228	185	184	179	178	227	183	182	180	180	191
Zona Franca del Barú	18	24	23	22	18	23	23	23	23	24	22
Secretaría Nacional de Discapacidad	228	233	233	230	230	228	226	226	225	225	228
Autoridad Nacional de Aduanas	1,486	1,649	1,665	1,678	1,675	1,671	1,710	1,698	1,704	1,715	1,665
Instituto Nacional de la Mujer	164	173	171	167	167	171	170	166	-	-	135
Secretaría Nacional de Niñez, Adolescencia y Familia	240	243	242	241	251	261	271	279	286	288	260
Autoridad Nacional de Administración de Tierras	664	667	673	668	667	671	680	681	681	687	674
Autoridad de Pasaportes de Panamá	146	146	147	150	149	149	147	148	147	148	148
Autoridad Nacional de Transparencia y Acceso a la Información	66	65	63	63	69	72	72	70	71	74	69
Superintendencia de Sujetos no Financieros	74	85	86	92	94	98	101	104	109	112	96
Autoridad Nacional de Descentralización	240	247	254	258	261	270	271	280	289	291	266
Benemérito Cuerpo de Bomberos de Panamá	2,005	1,993	1,974	1,966	1,964	1,959	1,938	1,931	1,933	1,930	1,959
Propanamá	38	42	42	42	43	43	43	44	44	44	43
Centro Nacional de Estudios en Técnicas de Imágenes Moleculares ^{1/}	-	-	-	-	-	-	-	-	-	-	-
Instituto de Meteorología e Hidrología de Panamá	-	48	65	77	88	95	99	97	96	97	76

**Cuadro No.5 NÚMERO DE FUNCIONARIOS, PERMANENTES Y EVENTUALES,
EN EL SECTOR PÚBLICO: ENERO-OCTUBRE DE 2023 (Conclusión)**

ENTIDAD	ENERO	FEBRERO	MARZO	ABRIL	MAYO	JUNIO	JULIO	AGOSTO	SEPTIEMBRE	OCTUBRE	PROMEDIO MENSUAL
Empresas Públicas	17,447	17,274	17,885	18,035	17,980	17,984	17,995	18,054	18,059	18,074	17,879
Autoridad Marítima de Panamá	1,606	1,561	1,593	1,639	1,622	1,627	1,635	1,635	1,640	1,652	1,621
Bingos Nacionales	28	28	28	29	33	37	39	39	38	37	34
Autoridad Aeronáutica Civil	895	886	884	889	890	889	896	897	895	895	892
Aeropuerto Internacional de Tocumen, S.A.	1,441	1,451	1,465	1,525	1,499	1,482	1,490	1,468	1,491	1,523	1,484
Instituto de Acueductos y Alcantarillados Nacionales	2,832	2,642	2,881	2,879	2,866	2,856	2,854	2,853	2,860	2,859	2,838
Instituto de Mercadeo Agropecuario	745	765	757	768	776	773	773	773	779	781	769
Empresa de Transmisión Eléctrica, S.A.	504	507	522	525	532	530	532	539	531	533	526
Lotería Nacional de Beneficencia	1,547	1,581	1,587	1,611	1,592	1,599	1,597	1,611	1,657	1,603	1,599
Zona Libre de Colón	509	567	583	583	593	598	601	669	619	619	594
Empresa de Generación Eléctrica, S. A.	16	15	16	13	15	15	16	15	14	15	15
Agencia del Área Panamá Pacífico	101	97	98	98	98	97	97	96	96	96	97
Autoridad de Aseo Urbano y Domiciliario	2,289	2,461	2,496	2,496	2,498	2,506	2,518	2,513	2,473	2,512	2,476
Empresa Nacional de Autopistas, S.A.	25	31	29	32	32	34	33	31	31	31	31
Empresa Metro de Panamá, S.A.	720	624	705	713	712	717	718	709	708	707	703
Empresa Mercados Nacionales de la Cadena de Frío, S.A.	263	303	301	307	307	308	301	304	308	312	301
Transporte Masivo de Panamá, S.A.	3,926	3,755	3,940	3,928	3,915	3,916	3,895	3,902	3,919	3,899	3,900
Intermediarios Financieros	7,713	7,606	7,864	7,868	7,926	7,966	7,976	8,033	8,097	8,081	7,913
Superintendencia de Bancos	415	407	405	399	396	392	391	389	395	396	399
Banco de Desarrollo Agropecuario	632	670	762	775	771	776	774	773	774	779	749
Banco Hipotecario Nacional	326	325	349	372	376	377	375	380	388	391	366
Banco Nacional de Panamá	3,468	3,511	3,494	3,514	3,534	3,555	3,572	3,595	3,611	3,571	3,543
Caja de Ahorros	2,449	2,250	2,413	2,377	2,416	2,428	2,423	2,457	2,489	2,506	2,421
Superintendencia del Mercado de Valores	112	109	108	104	104	105	105	104	105	104	106
Instituto de Seguro Agropecuario	237	256	256	250	253	256	260	260	260	261	255
Superintendencia de Seguros y Reaseguros	74	78	77	77	76	77	76	75	75	73	76

Nota: Los empleados eventuales incluyen personal transitorios y contingentes.

¹⁾ No estan operando.

²⁾ Creada la Agencia Panameña de Alimentos mediante Ley 206 del 30 de marzo de 2021, la cual entró en vigencia el 1 de octubre de 2021; reemplaza a la Autoridad Panameña de Seguridad de Alimentos.

³⁾ Creado mediante Ley 375 de 8 de marzo de 2023; reemplaza al Instituto Nacional de la Mujer.

⁴⁾ Creada mediante Ley 288 de 10 de marzo de 2022.

(-) Cantidad nula o cero.

(R) Cifras revisadas.

**Cuadro No.6 SUELDO BRUTO MENSUAL Y ACUMULADO DE FUNCIONARIOS, PERMANENTES Y EVENTUALES,
EN EL SECTOR PÚBLICO: ENERO-OCTUBRE DE 2023 (En miles de Balboas)**

ENTIDAD	ENERO	FEBRERO	MARZO	ABRIL	MAYO	JUNIO	JULIO	AGOSTO	SEPTIEMBRE	OCTUBRE	MONTO ACUMULADO
TOTAL SECTOR PÚBLICO	395,269	406,554	407,850	406,908	413,879	418,862	421,895	424,256	423,633	429,398	4,148,504
Gobierno Central	246,232	255,214	255,735	254,589	260,323	262,047	262,843	265,693	266,440	271,468	2,600,584
Asamblea Nacional de Diputados	5,012	7,600	8,014	7,666	7,434	7,174	6,889	7,388	7,529	10,958	75,664
Contraloría General de la República	6,961	6,916	6,926	6,424	6,432	6,598	6,572	7,113	6,972	7,110	68,024
Ministerio de la Presidencia	2,925	2,981	2,960	2,949	2,925	3,026	3,056	3,063	2,553	3,080	29,518
Servicio de Protección Institucional	2,545	2,580	2,583	2,571	2,568	2,537	2,526	2,524	3,201	2,668	26,303
Ministerio de Gobierno	3,376	3,363	3,388	3,370	3,346	3,412	3,384	3,411	3,433	3,450	33,933
Ministerio de Seguridad Pública	42,487	42,112	42,018	42,336	42,264	42,180	42,422	42,276	42,263	42,363	422,721
Ministerio de Relaciones Exteriores	1,032	1,013	1,022	1,036	1,043	1,080	1,064	1,082	1,063	1,119	10,554
Ministerio de Educación	99,851	101,855	102,006	101,638	106,924	108,294	109,029	110,515	110,378	110,516	1,061,006
Ministerio de Cultura	757	760	739	740	746	749	753	756	765	771	7,536
Ministerio de Comercio e Industrias	944	978	963	973	985	990	984	979	934	1,044	9,774
Ministerio de Obras Públicas	1,730	1,770	1,770	1,762	1,788	1,809	1,803	1,815	1,815	1,830	17,892
Ministerio de Desarrollo Agropecuario	4,269	4,219	4,201	4,188	4,275	4,311	4,244	4,198	4,125	4,522	42,552
Ministerio de Salud	36,057	40,062	39,791	39,416	39,716	39,569	39,603	39,724	40,037	40,204	394,179
Ministerio de Trabajo y Desarrollo Laboral	1,141	1,202	1,206	1,170	1,198	1,190	1,148	1,214	1,148	1,109	11,726
Ministerio de Vivienda y Ordenamiento Territorial	705	708	714	710	705	749	729	745	744	747	7,256
Ministerio de Economía y Finanzas	4,006	3,944	3,900	3,908	3,916	3,911	3,930	3,932	3,978	3,979	39,404
Ministerio de Desarrollo Social	1,423	1,417	1,417	1,406	1,484	1,523	1,539	1,569	1,582	1,610	14,970
Ministerio de Ambiente	2,568	2,583	2,589	2,584	2,624	2,658	2,710	2,745	2,738	2,769	26,568
Ministerio de la Mujer ^{3/}	-	-	-	-	-	-	-	-	-	199	397
Órgano Judicial	9,976	10,119	10,034	10,276	10,357	10,404	10,451	10,567	10,603	10,648	103,435
Procuraduría General de la Nación	10,766	11,058	11,301	11,269	11,325	11,487	11,466	11,549	11,742	12,058	114,021
Tribunal Electoral	4,213	4,423	4,616	4,576	4,623	4,690	4,792	4,741	4,776	4,903	46,353
Procuraduría de la Administración	393	387	394	392	399	399	395	407	403	404	3,966
Fiscalía General Electoral	291	361	386	420	434	456	472	506	551	546	4,423
Tribunal de Cuentas	203	202	204	202	200	196	200	207	205	203	2,022
Fiscalía de Cuentas	226	226	220	224	221	225	228	234	241	232	2,277
Defensoría del Pueblo	313	312	310	321	332	325	339	329	332	331	3,244
Tribunal Administrativo Tributario	132	137	138	135	140	138	138	145	145	144	1,392
Tribunal Administrativo de la Función Pública ^{1/}	-	-	-	-	-	-	-	-	-	-	-
Representantes de Corregimientos	1,930	1,926	1,925	1,927	1,926	1,967	1,977	1,959	1,985	1,952	19,474
Sector Descentralizado	149,037	151,340	152,115	152,319	153,556	156,815	159,052	158,563	157,193	157,930	1,547,920
Instituciones Descentralizadas	118,089	119,948	119,710	119,630	120,832	124,066	125,801	125,349	124,000	124,558	1,221,983
Autoridad del Tránsito y Transporte Terrestre	899	889	883	874	882	910	929	933	932	949	9,080
Autoridad Nacional de los Servicios Públicos	892	841	840	844	845	848	842	874	883	904	8,613
Caja de Seguro Social	69,496	69,648	69,481	69,377	69,483	70,499	70,128	70,480	70,502	70,350	699,444
Autoridad de Protección al Consumidor y Defensa de la Competencia	468	458	460	451	470	498	514	520	527	531	4,897
Sistema de Ahorro y Capitalización	57	56	57	61	67	67	66	67	66	65	629
Instituto para la Formación y Aprovechamiento de los Recursos Humanos	535	606	593	579	587	603	606	608	612	623	5,952
Instituto de Innovación Agropecuaria de Panamá	779	790	796	804	809	798	799	787	796	785	7,943
Instituto Panameño de Deportes	646	674	665	674	736	732	738	745	749	766	7,125
Instituto Nacional de Formación Profesional y Capacitación para el Desarrollo Humano	469	692	567	574	579	577	608	628	641	657	5,992
Instituto Técnico Superior Especializado	328	330	452	412	416	412	446	437	431	427	4,091
Instituto Panameño de Habitación Especial	3,705	3,828	3,782	3,804	3,922	4,307	4,210	4,407	4,295	4,276	40,536
Autoridad Nacional para la Innovación Gubernamental	217	211	207	218	214	212	218	225	229	230	2,181
Instituto Panameño Autónomo Cooperativo	568	598	600	603	601	599	600	596	600	598	5,963
Autoridad de Turismo de Panamá	328	340	340	332	352	350	338	323	312	348	3,363
Instituto Conmemorativo Gorgas de Estudios de la Salud	666	659	661	682	668	687	680	689	692	688	6,772
Registro Público de Panamá	700	697	701	697	700	715	701	716	717	718	7,062
Universidad Autónoma de Chiriquí	5,630	5,679	5,704	5,684	5,811	6,076	6,091	6,084	5,955	5,997	58,711
Universidad de Panamá	16,938	16,887	16,965	16,786	17,014	17,269	17,740	18,540	17,767	17,604	173,510
Universidad Especializada de Las Américas	1,509	1,482	1,952	1,720	1,669	3,026	2,388	1,739	1,754	1,771	19,010
Universidad Tecnológica de Panamá	4,917	5,794	5,360	5,759	6,285	6,036	8,163	6,977	6,740	7,260	63,291
Universidad Marítima Internacional de Panamá	367	436	419	406	403	411	400	420	414	416	4,092
Universidad Autónoma de los Pueblos Indígenas ^{1/ 4/}	-	-	-	-	-	-	-	-	-	-	-
Sistema Estatal de Radio y Televisión	369	368	372	374	374	355	354	356	355	357	3,634
Agencia Panameña de Alimentos ^{2/}	148	148	152	158	149	152	168	177	174	182	1,608
Dirección General de Contrataciones Públicas	193	193	192	192	194	190	192	197	197	192	1,932
Secretaría Nacional de Ciencia, Tecnología e Innovación	400	398	398	395	399	394	394	400	398	408	3,984
Autoridad de los Recursos Acuáticos de Panamá	485	480	480	486	487	484	479	475	488	549	4,893
Tribunal Administrativo de Contrataciones Públicas	99	98	98	104	106	105	102	102	102	104	1,020
Autoridad de la Micro, Pequeña y Mediana Empresa	281	230	230	243	226	292	238	236	235	233	2,444
Zona Franca del Barú	16	24	23	22	20	24	24	24	24	24	225
Secretaría Nacional de Discapacidad	294	297	305	294	295	293	290	291	288	290	2,937
Autoridad Nacional de Aduanas	1,372	1,660	1,482	1,488	1,485	1,483	1,726	1,639	1,644	1,658	15,637
Instituto Nacional de la Mujer	214	213	209	202	202	214	207	204	-	-	1,665
Secretaría Nacional de Niñez, Adolescencia y Familia	347	343	347	362	373	382	391	405	408	466	3,824
Autoridad Nacional de Administración de Tierras	721	722	730	719	718	720	736	731	731	748	7,276
Autoridad de Pasaportes de Panamá	152	152	156	158	161	159	157	158	157	163	1,573
Autoridad Nacional de Transparencia y Acceso a la Información	104	103	100	101	113	115	114	112	118	121	1,101
Superintendencia de Sujetos no Financieros	168	202	195	208	208	223	226	237	252	260	2,179
Autoridad Nacional de Descentralización	292	299	311	316	315	343	333	345	354	391	3,299
Benemérito Cuerpo de Bomberos de Panamá	2,218	2,198	2,181	2,191	2,187	2,196	2,148	2,150	2,150	2,132	21,751
Propanamá ^{3/}	102	113	114	114	116	116	116	121	119	119	1,150
Centro Nacional de Estudios en Técnicas de Imágenes Moleculares ^{1/}	-	-	-	-	-	-	-	-	-	-	-
Instituto de Meteorología e Hidrología de Panamá ^{8/}	-	112	150	162	191	194	201	194	192	198	1,594

**Cuadro No.6 SUELDO BRUTO MENSUAL Y ACUMULADO DE FUNCIONARIOS, PERMANENTES Y EVENTUALES,
EN EL SECTOR PÚBLICO: ENERO-OCTUBRE DE 2023 (En miles de Balboas) (Conclusión)**

ENTIDAD	ENERO	FEBRERO	MARZO	ABRIL	MAYO	JUNIO	JULIO	AGOSTO	SEPTIEMBRE	OCTUBRE	MONTO ACUMULADO
Empresas Públicas	19,871	20,263	20,783	21,034	20,957	20,871	21,254	21,268	21,105	21,148	208,554
Autoridad Marítima de Panamá	2,018	1,996	2,126	2,116	2,051	2,068	2,077	2,065	2,086	2,120	20,723
Bingos Nacionales	26	26	26	27	30	34	35	35	34	34	307
Autoridad Aeronáutica Civil	1,440	1,437	1,440	1,439	1,438	1,444	1,453	1,460	1,454	1,459	14,464
Aeropuerto Internacional de Tocumen, S.A.	2,080	2,074	2,045	2,245	2,262	2,179	2,288	2,212	2,076	2,203	21,664
Instituto de Acueductos y Alcantarillados Nacionales	3,124	3,160	3,161	3,134	3,150	3,141	3,238	3,331	3,331	3,333	32,103
Instituto de Mercadeo Agropecuario	669	729	707	742	758	734	735	744	747	744	7,309
Empresa de Transmisión Eléctrica, S.A.	1,110	1,039	1,082	1,103	1,161	1,118	1,139	1,173	1,135	1,111	11,181
Lotería Nacional de Beneficencia	1,377	1,376	1,862	1,599	1,450	1,398	1,489	1,540	1,576	1,416	15,083
Zona Libre de Colón	448	590	637	646	604	769	831	713	725	707	6,670
Empresa de Generación Eléctrica, S. A.	42	37	40	43	41	42	41	41	41	41	409
Agencia del Área Panamá Pacífico	166	166	190	163	164	158	159	160	158	161	1,645
Autoridad de Aseo Urbano y Domiciliario	2,083	2,396	2,249	2,508	2,499	2,506	2,508	2,506	2,465	2,517	24,237
Empresa Nacional de Autopistas, S.A.	85	84	84	89	94	96	95	90	91	102	910
Empresa Metro de Panamá, S.A.	1,107	1,077	1,064	1,107	1,120	1,071	1,065	1,103	1,074	1,081	10,869
Empresa Mercados Nacionales de la Cadena de Frío, S.A.	382	376	381	377	396	388	380	379	387	380	3,826
Transporte Masivo de Panamá, S.A.	3,714	3,700	3,679	3,696	3,739	3,725	3,721	3,716	3,725	3,739	37,154
Intermediarios Financieros	11,077	11,129	11,622	11,655	11,767	11,878	11,997	11,946	12,088	12,224	117,383
Superintendencia de Bancos	773	761	756	746	742	740	743	741	750	752	7,504
Banco de Desarrollo Agropecuario	848	869	1,132	1,023	1,008	999	1,000	998	1,021	1,020	9,918
Banco Hipotecario Nacional	344	354	396	400	396	457	446	407	441	413	4,054
Banco Nacional de Panamá	5,150	5,160	5,324	5,405	5,437	5,511	5,590	5,556	5,605	5,707	54,445
Caja de Ahorros	3,248	3,267	3,309	3,350	3,467	3,449	3,492	3,524	3,555	3,607	34,268
Superintendencia del Mercado de Valores	227	221	218	209	209	212	213	211	211	211	2,142
Instituto de Seguro Agropecuario	325	328	322	357	346	344	350	348	342	355	3,417
Superintendencia de Seguros y Reaseguros	162	169	165	165	162	166	163	161	163	159	1,635

Nota: Se excluyen los pagos por horas extras, vigencias expiradas, décimo tercer mes, gastos de representación, jubilaciones y funcionarios eventuales de proyectos de inversión.

¹ No están operando.

² Creada la Agencia Panameña de Alimentos mediante Ley 206 del 30 de marzo de 2021, la cual entró en vigencia el 1 de octubre de 2021; reemplaza a la Autoridad Panameña de Seguridad de Alimentos.

reemplaza a la Autoridad Panameña de Seguridad de Alimentos.

³ Creado mediante Ley 375 de 8 de marzo de 2023; reemplaza al Instituto Nacional de la Mujer.

⁴ Creada mediante Ley 288 de 10 de marzo de 2022.

(-) Cantidad nula o cero.

**CUADRO No.7 SUELDO BRUTO MENSUAL Y NÚMERO DE FUNCIONARIOS, PERMANENTES Y EVENTUALES,
EN EL SECTOR PÚBLICO: OCTUBRE DE 2024**

ENTIDAD	SUELDO BRUTO ^{1/} (En miles de Balboas)			FUNCIONARIOS			SUELDO BRUTO ^{1/} (En Balboas)		
	TOTAL	PERMANENTES	EVENTUALES ^{2/}	TOTAL	PERMANENTES	EVENTUALES ^{2/}	TOTAL SUELDO PROMEDIO	PERMANENTES	EVENTUALES ^{2/}
Total del Sector Público	433,395	406,288	27,107	259,856	236,689	23,167	1,668	1,717	1,170
Gobierno Central	270,909	254,407	16,502	166,643	151,741	14,902	1,626	1,677	1,107
Asamblea Nacional de Diputados	7,765	5,915	1,850	4,236	2,975	1,261	1,833	1,988	1,467
Contraloría General de la República	7,248	6,710	538	4,481	3,935	546	1,617	1,705	985
Ministerio de la Presidencia	2,809	2,809	-	2,043	2,043	-	1,375	1,375	..
Servicio de Protección Institucional	2,735	2,735	-	1,959	1,959	-	1,396	1,396	..
Ministerio de Gobierno	3,249	3,218	31	3,312	3,285	27	981	980	1,148
Ministerio de Seguridad Pública	43,220	42,339	881	32,100	31,410	690	1,346	1,348	1,277
Ministerio de Relaciones Exteriores	1,132	1,110	22	624	616	8	1,814	1,802	2,750
Ministerio de Educación	113,925	102,682	11,243	67,490	56,637	10,853	1,688	1,813	1,036
Ministerio de Cultura	863	835	28	776	748	28	1,112	1,116	1,000
Ministerio de Comercio e Industrias	920	828	92	695	605	90	1,324	1,369	1,022
Ministerio de Obras Públicas	1,664	1,589	75	1,773	1,696	77	939	937	974
Ministerio de Desarrollo Agropecuario	3,972	3,879	93	2,186	2,097	89	1,817	1,850	1,045
Ministerio de Salud	37,268	37,268	-	17,120	17,120	-	2,177	2,177	..
Ministerio de Trabajo y Desarrollo Laboral	1,063	798	265	861	657	204	1,235	1,215	1,299
Ministerio de Vivienda y Ordenamiento Territorial	723	720	3	624	622	2	1,159	1,158	1,500
Ministerio de Economía y Finanzas	3,912	3,889	23	2,608	2,591	17	1,500	1,501	1,353
Ministerio de Desarrollo Social	1,405	1,405	-	1,440	1,440	-	976	976	..
Ministerio del Ambiente	2,104	2,102	2	1,361	1,359	2	1,546	1,547	1,000
Ministerio de la Mujer ^{3/}	199	179	20	146	126	20	1,363	1,421	1,000
Órgano Judicial	12,832	12,832	-	6,681	6,681	-	1,921	1,921	..
Procuraduría General de la Nación	12,648	12,648	-	7,387	7,387	-	1,712	1,712	..
Tribunal Electoral	5,148	4,011	1,137	4,135	3,314	821	1,245	1,210	1,385
Procuraduría de la Administración	462	462	-	259	259	-	1,784	1,784	..
Fiscalía General Electoral	606	415	191	420	258	162	1,443	1,609	1,179
Tribunal de Cuentas	242	242	-	120	120	-	2,017	2,017	..
Fiscalía de Cuentas	262	262	-	152	152	-	1,724	1,724	..
Defensoría del Pueblo	337	329	8	246	241	5	1,370	1,365	..
Tribunal Administrativo Tributario	141	141	-	86	86	-	1,640	1,640	..
Tribunal Administrativo de la Función Pública ^{1/}	107	107	-	51	51	-	2,098	2,098	..
Representantes de Corregimientos	1,948	1,948	-	1,271	1,271	-	1,533	1,533	..
Sector Descentralizado	162,486	151,881	10,605	93,213	84,948	8,265	1,743	1,788	1,283
Instituciones Descentralizadas	129,085	119,339	9,746	68,012	60,609	7,403	1,898	1,969	1,316
Autoridad del Tránsito y Transporte Terrestre	1,042	1,042	-	1,073	1,073	-	971	971	..
Autoridad Nacional de los Servicios Públicos	905	897	8	504	499	5	1,796	1,798	1,600
Caja de Seguro Social	73,105	70,971	2,134	34,735	33,370	1,365	2,105	2,127	1,563
Autoridad de Protección al Consumidor y Defensa de la Competencia	521	451	70	482	414	68	1,081	1,089	1,029
Sistema de Ahorro y Capitalización	56	50	6	34	28	6	1,647	1,786	1,000
Instituto para la Formación y Aprovechamiento de los Recursos Humanos	589	512	77	598	526	72	985	973	1,069
Instituto de Innovación Agropecuaria de Panamá	801	801	-	504	504	-	1,589	1,589	..
Instituto Panameño de Deportes	1,053	801	252	1,039	806	233	1,013	994	1,082
Instituto Nacional de Formación Profesional y Capacitación para el Desarrollo Humano	634	543	91	577	472	105	1,099	1,150	867
Instituto Técnico Superior Especializado	772	671	101	398	333	65	1,940	2,015	1,554
Instituto Panameño de Habitación Especial	4,402	4,349	53	2,278	2,247	31	1,932	1,935	1,710
Autoridad Nacional para la Innovación Gubernamental	184	184	-	88	88	-	2,091	2,091	..
Instituto Panameño Autónomo Cooperativo	587	572	15	470	458	12	1,249	1,249	1,250
Autoridad de Turismo de Panamá	312	310	2	253	250	3	1,233	1,240	667
Instituto Conmemorativo Gorgas de Estudios de la Salud	761	700	61	403	360	43	1,888	1,944	1,419
Registro Público de Panamá	642	629	13	599	586	13	1,072	1,073	1,000
Universidad Autónoma de Chiriquí	6,010	5,704	306	2,291	1,948	343	2,623	2,928	892
Universidad de Panamá	18,268	13,618	4,650	10,032	5,945	4,087	1,821	2,291	1,138
Universidad Especializada de Las Américas	1,621	1,322	299	686	656	30	2,363	2,015	9,967
Universidad Tecnológica de Panamá	7,627	6,201	1,426	3,848	3,088	760	1,982	2,008	1,876
Universidad Marítima Internacional de Panamá	469	413	56	286	234	52	1,640	1,765	1,077
Universidad Autónoma de los Pueblos Indígenas ^{3/ 12/}	-	-	-	-	-	-	-	-	..
Sistema Estatal de Radio y Televisión	399	378	21	326	308	18	1,224	1,227	1,167
Agencia Panameña de Alimentos ^{4/}	180	180	-	116	116	-	1,552	1,552	..
Dirección General de Contrataciones Públicas	189	189	-	101	101	-	1,871	1,871	..
Secretaría Nacional de Ciencia, Tecnología e Innovación	403	403	-	184	184	-	2,190	2,190	..
Autoridad de los Recursos Acuáticos de Panamá	528	475	53	415	368	47	1,272	1,291	1,128
Tribunal Administrativo de Contrataciones Públicas	115	115	-	54	54	-	2,130	2,130	..
Autoridad de la Micro, Pequeña y Mediana Empresa	272	272	-	187	187	-	1,455	1,455	..
Zona Franca del Barú	22	20	2	20	18	2	1,100	1,111	1,000
Secretaría Nacional de Discapacidad	291	289	2	219	217	2	1,329	1,332	1,000
Autoridad Nacional de Aduanas	1,756	1,748	8	1,670	1,661	9	1,051	1,052	889
Secretaría Nacional de Niñez, Adolescencia y Familia	377	377	-	228	228	-	1,654	1,654	..
Autoridad Nacional de Administración de Tierras	679	679	-	613	613	-	1,108	1,108	..
Autoridad de Pasaportes de Panamá	180	163	17	156	140	16	1,154	1,164	1,063
Autoridad Nacional de Transparencia y Acceso a la Información	116	106	10	67	61	6	1,731	1,738	1,667
Superintendencia de Sujetos no Financieros	233	233	-	107	107	-	2,178	2,178	..
Autoridad Nacional de Descentralización	340	334	6	206	205	1	1,650	1,629	6,000
Benemérito Cuerpo de Bomberos de Panamá	2,203	2,196	7	1,887	1,878	9	1,167	1,169	778
Propanamá	91	91	-	38	38	-	2,395	2,395	..
Centro Nacional de Estudios en Técnicas de Imágenes Moleculares ^{3/}	-	-	-	-	-	-	-	-	..
Instituto de Meteorología e Hidrología de Panamá ^{8/}	213	213	-	108	108	-	1,972	1,972	..
Instituto Técnico Superior de Agro Tecnologías de las Américas ^{10/}	137	137	-	132	132	-	1,038	1,038	..

**CUADRO No.7 SUELDO BRUTO MENSUAL Y NÚMERO DE FUNCIONARIOS, PERMANENTES Y EVENTUALES,
EN EL SECTOR PÚBLICO: OCTUBRE DE 2024 (Conclusión)**

ENTIDAD	SUELDO BRUTO ^{1/} (En miles de Balboas)			FUNCIONARIOS			SUELDO BRUTO ^{1/} (En Balboas)		
	TOTAL	PERMANENTES	EVENTUALES ^{2/}	TOTAL	PERMANENTES	EVENTUALES ^{2/}	TOTAL SUELDO PROMEDIO	PERMANENTES	EVENTUALES ^{2/}
Empresas Públicas	20,842	20,221	621	17,186	16,537	649	1,213	1,223	957
Autoridad Marítima de Panamá	1,869	1,869	-	1,429	1,429	-	1,308	1,308	..
Bingos Nacionales	36	36	-	39	39	-	923	923	..
Autoridad Aeronáutica Civil	1,408	1,402	6	849	845	4	1,658	1,659	1,500
Aeropuerto Internacional de Tocumen, S.A.	2,298	2,298	-	1,577	1,577	-	1,457	1,457	..
Instituto de Acueductos y Alcantarillados Nacionales ^{5/}	3,189	3,155	34	2,771	2,726	45	1,151	1,157	756
Instituto de Mercadeo Agropecuario ^{6/}	621	342	279	532	260	272	1,167	1,315	1,026
Empresa de Transmisión Eléctrica, S.A. ^{7/}	1,153	1,153	-	523	523	-	2,205	2,205	..
Lotería Nacional de Beneficencia	1,717	1,717	-	1,580	1,580	-	1,087	1,087	..
Zona Libre de Colón	673	613	60	536	484	52	1,256	1,267	1,154
Empresa de Generación Eléctrica, S. A.	42	42	-	12	12	-	3,500	3,500	..
Agencia del Área Panamá Pacífico	130	130	-	73	73	-	1,781	1,781	..
Autoridad de Aseo Urbano y Domiciliario	2,465	2,272	193	2,463	2,234	229	1,001	1,017	843
Empresa Nacional de Autopistas, S.A.	58	58	-	20	20	-	2,900	2,900	..
Empresa Metro de Panamá, S.A.	1,109	1,107	2	708	706	2	1,566	1,568	1,000
Empresa Mercados Nacionales de la Cadena de Frío, S.A.	360	313	47	322	277	45	1,118	1,130	1,044
Transporte Masivo de Panamá, S.A.	3,714	3,714	-	3,752	3,752	-	990	990	..
Intermediarios Financieros	12,559	12,321	238	8,015	7,802	213	1,567	1,579	1,117
Superintendencia de Bancos	817	817	-	409	409	-	1,998	1,998	..
Banco de Desarrollo Agropecuario	948	830	118	655	564	91	1,447	1,472	1,297
Banco Hipotecario Nacional	252	232	20	242	222	20	1,041	1,045	1,000
Banco Nacional de Panamá	6,101	6,098	3	3,741	3,739	2	1,631	1,631	1,500
Caja de Ahorros	3,725	3,650	75	2,584	2,504	80	1,442	1,458	938
Superintendencia del Mercado de Valores	217	217	-	105	105	-	2,067	2,067	..
Instituto de Seguro Agropecuario	357	335	22	216	196	20	1,653	1,709	1,100
Superintendencia de Seguros y Reaseguros	142	142	-	63	63	-	2,254	2,254	..

^{1/} Incluye empleados transitorios y contingentes.

^{2/} Se excluyen los pagos por horas extras, vigencias expiradas, décimo tercer mes, gastos de representación, jubilaciones y funcionarios eventuales de proyectos de inversión.

^{3/} No estan operando.

^{4/} Creada la Agencia Panameña de Alimentos mediante Ley 206 del 30 de marzo de 2021, la cual entró en vigencia el 1 de octubre de 2021; reemplaza a la Autoridad Panameña de Seguridad de Alimentos.

^{5/} A partir de enero 2023, la entidad hizo ajustes en el registro de los salarios reportados.

^{6/} Incluye empleados de Programa de Inversión.

^{7/} No incluye pagos a observadores meteorólogos a partir de enero 2023.

^{8/} Creada mediante Decreto Ejecutivo No.2 del 7 de marzo de 2022, reglamenta la Ley 209 de 22 de abril de 2021.

^{9/} Creado mediante Ley 375 de 8 de marzo de 2023; reemplaza al Instituto Nacional de la Mujer.

^{10/} Creada mediante la Ley No.168 del 8 de octubre de 2020, la cual reorganiza y moderniza el Instituto Nacional de Agricultura Augusto Samuel Boyd, con sede principal en Divisa, provincia de Herrera. Esta ley establece que, por tradición, se mantendrá la abreviatura INA para referirse a dicho instituto. En los meses anteriores se contabilizaban como personal permanente del MIDA.

^{11/} Inicia operaciones a partir del mes de Junio de 2024.

^{12/} Creada mediante Ley 288 de 10 de marzo de 2022.

(-) Cantidad nula o cero.

(..) Dato no aplicable.

**Cuadro No.8 DIFERENCIAS EN EL SUELDO BRUTO MENSUAL Y NÚMERO DE FUNCIONARIOS,
PERMANENTES Y EVENTUALES, EN EL SECTOR PÚBLICO:
OCTUBRE DE 2024 - SEPTIEMBRE DE 2024**

ENTIDAD	PERMANENTES Y EVENTUALES ^{1/}						DIFERENCIAS			
	SUELDO BRUTO ^{2/} (En miles de B/.)			TOTAL FUNCIONARIOS			PERMANENTES		EVENTUALES ^{1/}	
	OCTUBRE	SEPTIEMBRE	VARIACIÓN ABSOLUTA	OCTUBRE	SEPTIEMBRE	VARIACIÓN ABSOLUTA	SUELDO BRUTO ^{2/} (En miles de B/.)	FUNCIO- NARIOS	SUELDO BRUTO ^{2/} (En miles de B/.)	FUNCIO- NARIOS
Total del Sector Público	433,395	433,021	374	259,856	259,059	797	436	-132	-62	929
Gobierno Central	270,909	270,146	763	166,643	166,037	606	611	-5	152	611
Asamblea Nacional de Diputados	7,765	7,826	-61	4,236	3,979	257	153	43	-214	214
Contraloría General de la República	7,248	7,225	23	4,481	4,444	37	43	2	-20	35
Ministerio de la Presidencia	2,809	2,798	11	2,043	2,039	4	11	4	-	-
Servicio de Protección Institucional	2,735	2,714	21	1,959	1,969	-10	21	-10	-	-
Ministerio de Gobierno	3,249	3,262	-13	3,312	3,365	-53	-9	-51	-4	-2
Ministerio de Seguridad Pública	43,220	42,652	568	32,100	31,858	242	217	9	351	233
Ministerio de Relaciones Exteriores	1,132	1,003	129	624	597	27	115	24	14	3
Ministerio de Educación	113,925	114,422	-497	67,490	67,429	61	-364	-121	-133	182
Ministerio de Cultura	863	858	5	776	756	20	2	18	3	2
Ministerio de Comercio e Industrias	920	937	-17	695	736	-41	-7	-37	-10	-4
Ministerio de Obras Públicas	1,664	1,705	-41	1,773	1,781	-8	-38	-7	-3	-1
Ministerio de Desarrollo Agropecuario	3,972	3,893	79	2,186	2,171	15	64	9	15	6
Ministerio de Salud	37,268	37,388	-120	17,120	17,176	-56	-119	-54	-1	-2
Ministerio de Trabajo y Desarrollo Laboral	1,063	1,079	-16	861	927	-66	25	-10	-41	-56
Ministerio de Vivienda y Ordenamiento Territorial	723	610	113	624	603	21	113	21	-	-
Ministerio de Economía y Finanzas	3,912	3,821	91	2,608	2,597	11	92	11	-1	-
Ministerio de Desarrollo Social	1,405	1,408	-3	1,440	1,465	-25	-3	-25	-	-
Ministerio del Ambiente	2,104	2,160	-56	1,361	1,379	-18	-56	-18	-	-
Ministerio de la Mujer ^{3/}	199	189	10	146	149	-3	13	-1	-3	-2
Órgano Judicial	12,832	12,647	185	6,681	6,614	67	185	67	-	-
Procuraduría General de la Nación	12,648	12,528	120	7,387	7,300	87	120	87	-	-
Tribunal Electoral	5,148	4,939	209	4,135	4,139	-4	20	-3	189	-1
Procuraduría de la Administración	462	465	-3	259	259	0	-3	-	-	-
Fiscalía General Electoral	606	599	7	420	417	3	1	1	6	2
Tribunal de Cuentas	242	233	9	120	120	0	9	-	-	-
Fiscalía de Cuentas	262	263	-1	152	150	2	3	5	-4	-3
Defensoría del Pueblo	337	326	11	246	241	5	3	-	8	5
Tribunal Administrativo Tributario	141	141	-	86	87	-1	-	-1	-	-
Tribunal Administrativo de la Función Pública ^{3/}	107	101	6	51	49	2	6	2	-	-
Representantes de Corregimientos	1,948	1,954	-6	1,271	1,241	30	-6	30	-	-
Sector Descentralizado	162,486	162,875	-389	93,213	93,022	191	-175	-127	-214	318
Instituciones Descentralizadas	129,085	129,534	-449	68,012	67,726	286	-278	-38	-171	324
Autoridad del Tránsito y Transporte Terrestre	1,042	1,031	11	1,073	1,122	-49	11	-49	-	-
Autoridad Nacional de los Servicios Públicos	905	902	3	504	505	-1	3	-1	-	-
Caja de Seguro Social	73,105	73,788	-683	34,735	34,757	-22	-353	11	-330	-33
Autoridad de Protección al Consumidor y Defensa de la Competencia	521	504	17	482	486	-4	19	-4	-2	-
Sistema de Ahorro y Capitalización	56	55	1	34	34	-	2	1	-1	-1
Instituto para la Formación y Aprovechamiento de los Recursos Humanos	589	634	-45	598	609	-11	-49	-5	4	-6
Instituto de Innovación Agropecuaria de Panamá	801	811	-10	504	504	-	-10	-	-	-
Instituto Panameño de Deportes	1,053	1,098	-45	1,039	1,054	-15	-42	-1	-3	-14
Instituto Nacional de Formación Profesional y Capacitación para el Desarrollo Humano	634	594	40	577	575	2	38	4	2	-2
Instituto Técnico Superior Especializado	772	744	28	398	380	18	63	33	-35	-15
Instituto Panameño de Rehabilitación Especial	4,402	4,415	-13	2,278	2,279	-1	-11	-1	-2	-
Autoridad Nacional para la Innovación Gubernamental	184	194	-10	88	88	0	-10	-	-	-
Instituto Panameño Autónomo Cooperativo	587	580	7	470	475	-5	4	-5	3	-
Autoridad de Turismo de Panamá	312	304	8	253	240	13	7	13	1	-
Instituto Conmemorativo Gorgas de Estudios de la Salud	761	777	-16	403	407	-4	-14	-3	-2	-1
Registro Público de Panamá	642	625	17	599	596	3	16	3	1	-
Universidad Autónoma de Chiriquí	6,010	6,037	-27	2,291	2,292	-1	-23	-2	-4	1
Universidad de Panamá	18,268	18,675	-407	10,032	10,016	16	22	18	-429	-2
Universidad Especializada de Las Américas	1,621	1,968	-347	686	761	-75	3	-	-350	-75
Universidad Tecnológica de Panamá	7,627	6,648	979	3,848	3,406	442	15	-11	964	453
Universidad Marítima Internacional de Panamá	469	455	14	286	283	3	12	4	2	-1
Universidad Autónoma de los Pueblos Indígenas ^{3/ 11/}	-	-	-	-	-	-	-	-	-	-
Sistema Estatal de Radio y Televisión	399	395	4	326	318	8	1	7	3	1
Agencia Panameña de Alimentos ^{4/}	180	172	8	116	108	8	8	8	-	-
Dirección General de Contrataciones Públicas	189	189	0	101	102	-1	-	-1	-	-
Secretaría Nacional de Ciencia, Tecnología e Innovación	403	386	17	184	182	2	17	2	-	-
Autoridad de los Recursos Acuáticos de Panamá	528	525	3	415	398	17	-1	-	4	17
Tribunal Administrativo de Contrataciones Públicas	115	115	0	54	54	-	-	-	-	-
Autoridad de la Micro, Pequeña y Mediana Empresa	272	277	-5	187	194	-7	-5	-7	-	-
Zona Franca del Barú	22	23	-1	20	23	-3	-1	-3	-	-
Secretaría Nacional de Discapacidad	291	288	3	219	221	-2	2	-2	1	-
Autoridad Nacional de Aduanas	1,756	1,745	11	1,670	1,670	-	11	-	-	-
Secretaría Nacional de Niñez, Adolescencia y Familia	377	351	26	228	222	6	26	6	-	-
Autoridad Nacional de Administración de Tierras	679	705	-26	613	646	-33	-26	-33	-	-
Autoridad de Pasaportes de Panamá	180	178	2	156	153	3	4	-	-2	3
Autoridad Nacional de Transparencia y Acceso a la Información	116	102	14	67	66	1	14	1	-	-
Superintendencia de Sujetos no Financieros	233	237	-4	107	108	-1	-4	-1	-	-
Autoridad Nacional de Descentralización	340	324	16	206	213	-7	10	-8	6	1
Benemérito Cuerpo de Bomberos de Panamá	2,203	2,229	-26	1,887	1,902	-15	-24	-13	-2	-2
Propanamá ^{5/}	91	108	-17	38	39	-1	-17	-1	-	-
Centro Nacional de Estudios en Técnicas de Imágenes Moleculares ^{3/}	-	-	-	-	-	-	-	-	-	-
Instituto de Meteorología e Hidrología de Panamá ^{6/}	213	209	4	108	106	2	4	2	-	-
Instituto Técnico Superior de Agro Tecnologías de las Américas ^{10/}	137	137	-	132	132	-	-	-	-	-

**Cuadro No.8 DIFERENCIAS EN EL SUELDO BRUTO MENSUAL Y NÚMERO DE FUNCIONARIOS,
PERMANENTES Y EVENTUALES, EN EL SECTOR PÚBLICO:
OCTUBRE DE 2024 - SEPTIEMBRE DE 2024 (Conclusión)**

ENTIDAD	PERMANENTES Y EVENTUALES ^{1/}						DIFERENCIAS			
	SUELDO BRUTO ^{2/} (En miles de B./.)			TOTAL FUNCIONARIOS			PERMANENTES		EVENTUALES ^{1/}	
	OCTUBRE	SEPTIEMBRE	VARIACIÓN ABSOLUTA	OCTUBRE	SEPTIEMBRE	VARIACIÓN ABSOLUTA	SUELDO BRUTO ^{2/} (En miles de B./.)	FUNCIO- NARIOS	SUELDO BRUTO ^{2/} (En miles de B./.)	FUNCIO- NARIOS
Empresas Públicas	20,842	20,883	-41	17,186	17,310	-124	-8	-137	-33	13
Autoridad Marítima de Panamá	1,869	1,818	51	1,429	1,454	-25	51	-25	-	-
Bingos Nacionales	36	37	-1	39	38	1	-1	1	-	-
Autoridad Aeronáutica Civil	1,408	1,379	29	849	844	5	31	6	-2	-1
Aeropuerto Internacional de Tocumen, S.A.	2,298	2,459	-161	1,577	1,629	-52	-161	-52	-	-
Instituto de Acueductos y Alcantarillados Nacionales	3,189	3,235	-46	2,771	2,798	-27	-46	-27	-	-
Instituto de Mercadeo Agropecuario ^{6/}	621	587	34	532	510	22	29	6	5	16
Empresa de Transmisión Eléctrica, S.A. ^{7/}	1,153	1,187	-34	523	528	-5	-34	-5	-	-
Lotería Nacional de Beneficencia	1,717	1,562	155	1,580	1,602	-22	155	-22	-	-
Zona Libre de Colón	673	698	-25	536	532	4	10	7	-35	-3
Empresa de Generación Eléctrica, S. A.	42	51	-9	12	12	-	-9	-	-	-
Agencia del Área Panamá Pacífico	130	129	1	73	69	4	1	4	-	-
Autoridad de Aseo Urbano y Domiciliario	2,465	2,449	16	2,463	2,459	4	12	-1	4	5
Empresa Nacional de Autopistas, S.A.	58	59	-1	20	22	-2	-1	-2	-	-
Empresa Metro de Panamá, S.A.	1,109	1,146	-37	708	729	-21	-37	-21	-	-
Empresa Mercados Nacionales de la Cadena de Frío, S.A.	360	406	-46	322	349	-27	-41	-23	-5	-4
Transporte Masivo de Pasajeros, S.A.	3,714	3,681	33	3,752	3,735	17	33	17	-	-
Intermediarios Financieros	12,559	12,458	101	8,015	7,986	29	111	48	-10	-19
Superintendencia de Bancos	817	811	6	409	408	1	6	1	-	-
Banco de Desarrollo Agropecuario	948	957	-9	655	678	-23	-16	-22	7	-1
Banco Hipotecario Nacional	252	259	-7	242	253	-11	-5	-9	-2	-2
Banco Nacional de Panamá	6,101	6,125	-24	3,741	3,750	-9	-24	-9	-	-
Caja de Ahorros	3,725	3,613	112	2,584	2,516	68	133	85	-21	-17
Superintendencia del Mercado de Valores	217	220	-3	105	105	-	-3	-	-	-
Instituto de Seguro Agropecuario	357	319	38	216	213	3	32	2	6	1
Superintendencia de Seguros y Reaseguros	142	154	-12	63	63	-	-12	-	-	-

^{1/} Incluye empleados transitorios y contingentes.

^{2/} Se excluyen los pagos por horas extras, vigencias expiradas, décimo tercer mes, gastos de representación, jubilaciones y funcionarios eventuales de proyectos de inversión.

^{3/} No están operando.

^{4/} Creada la Agencia Panameña de Alimentos mediante Ley 206 del 30 de marzo de 2021, la cual entró en vigencia el 1 de octubre de 2021; reemplaza a la Autoridad Panameña de Seguridad de Alimentos.

^{5/} Creada la Agencia para la Atracción de Inversiones y la Promoción de las Exportaciones (Propanamá), adscrita al Ministerio de Relaciones Exteriores, mediante Decreto Ejecutivo No. 181-A del 27 de agosto de 2019.

^{6/} Incluye empleados del programa de inversión.

^{7/} No incluye pagos a observadores meteorólogos.

^{8/} Creada mediante Decreto Ejecutivo No.2 del 7 de marzo de 2022, reglamenta la Ley 209 de 22 de abril de 2021.

^{9/} Creado mediante Ley 375 de 8 de marzo de 2023, reemplaza al Instituto Nacional de la Mujer.

^{10/} Creada mediante la Ley No.168 del 8 de octubre de 2020, la cual reorganiza y moderniza el Instituto Nacional de Agricultura Augusto Samuel Boyd, con sede principal en Divisa, provincia de Herrera. Esta ley establece que, por tradición, se mantendrá la abreviatura INA para referirse a dicho instituto. En los meses anteriores se contabilizaban como personal permanente del MDA.

^{11/} Creada mediante Ley 288 de 10 de marzo de 2022.

(-) Cantidad nula o cero.

(..) Dato no aplicable.

**Cuadro No.9 DIFERENCIAS EN EL SUELDO BRUTO MENSUAL Y NÚMERO DE FUNCIONARIOS,
PERMANENTES Y EVENTUALES, EN EL SECTOR PÚBLICO:
OCTUBRE 2024-2023**

ENTIDAD	PERMANENTES Y EVENTUALES ^{1/}						DIFERENCIAS			
	SUELDO BRUTO ^{2/} (En miles de B/.)			TOTAL FUNCIONARIOS			PERMANENTES		EVENTUALES ^{1/}	
	OCTUBRE 2024	OCTUBRE 2023	VARIACIÓN ABSOLUTA	OCTUBRE 2024	OCTUBRE 2023	VARIACIÓN ABSOLUTA	SUELDO BRUTO ^{2/} (En miles de B/.)	FUNCIO- NARIOS	SUELDO BRUTO ^{2/} (En miles de B/.)	FUNCIO- NARIOS
Total del Sector Público	433,395	429,398	3,997	259,856	262,365	-2,509	11,972	4,736	-7,975	-7,245
Gobierno Central	270,909	271,468	-559	166,643	171,478	-4,835	6,705	990	-7,264	-5,825
Asamblea Nacional de Diputados	7,765	10,958	-3,193	4,236	5,785	-1,549	273	-96	-3,466	-1,453
Contraloría General de la República	7,248	7,110	138	4,481	4,809	-328	632	244	-494	-572
Ministerio de la Presidencia	2,809	3,080	-271	2,043	2,193	-150	-229	-112	-42	-38
Servicio de Protección Institucional	2,735	2,668	67	1,959	2,036	-77	67	-77	-	-
Ministerio de Gobierno	3,249	3,450	-201	3,312	3,516	-204	-102	-130	-99	-74
Ministerio de Seguridad Pública	43,220	42,363	857	32,100	31,705	395	634	287	223	108
Ministerio de Relaciones Exteriores	1,132	1,119	13	624	690	-66	71	-16	-58	-50
Ministerio de Educación	113,925	110,516	3,409	67,490	65,736	1,754	1,178	63	2,231	1,691
Ministerio de Cultura	863	771	92	776	694	82	91	84	1	-2
Ministerio de Comercio e Industrias	920	1,044	-124	695	808	-113	-62	-68	-62	-45
Ministerio de Obras Públicas	1,664	1,830	-166	1,773	2,047	-274	-54	-131	-112	-143
Ministerio de Desarrollo Agropecuario	3,972	4,522	-550	2,186	2,653	-467	45	-33	-595	-434
Ministerio de Salud	37,268	40,204	-2,936	17,120	20,554	-3,434	951	152	-3,887	-3,586
Ministerio de Trabajo y Desarrollo Laboral	1,063	1,109	-46	861	991	-130	-19	-72	-27	-58
Ministerio de Vivienda y Ordenamiento Territorial	723	747	-24	624	683	-59	31	-9	-55	-50
Ministerio de Economía y Finanzas	3,912	3,979	-67	2,608	2,746	-138	-64	-138	-3	-
Ministerio de Desarrollo Social	1,405	1,610	-205	1,440	1,640	-200	-40	-50	-165	-150
Ministerio del Ambiente	2,104	2,769	-665	1,361	1,857	-496	-527	-368	-138	-128
Ministerio de la Mujer	199	198	1	146	161	-15	12	-4	-11	-11
Órgano Judicial	12,832	10,648	2,184	6,681	6,157	524	2,249	559	-65	-35
Procuraduría General de la Nación	12,648	12,058	590	7,387	6,951	436	600	448	-10	-12
Tribunal Electoral	5,148	4,903	245	4,135	4,573	-438	597	298	-352	-736
Procuraduría de la Administración	462	404	58	259	230	29	58	29	-	-
Fiscalía General Electoral	606	546	60	420	375	45	67	51	-7	-6
Tribunal de Cuentas	242	203	39	120	115	5	44	10	-5	-5
Fiscalía de Cuentas	262	232	30	152	145	7	41	16	-11	-9
Defensoría del Pueblo	337	331	6	246	245	1	3	-1	3	2
Tribunal Administrativo Tributario	141	144	-3	86	88	-2	-3	-2	-	-
Tribunal Administrativo de la Función Pública ^{3/}	107	-	107	51	-	51	107	51	-	-
Representantes de Corregimientos	1,948	1,952	-4	1,271	1,295	-24	54	5	-58	-29
Sector Descentralizado	162,486	157,930	4,556	93,213	90,887	2,326	5,267	3,746	-711	-1,420
Instituciones Descentralizadas	129,085	124,558	4,527	68,012	64,732	3,280	4,863	4,220	-336	-940
Autoridad del Tránsito y Transporte Terrestre	1,042	949	93	1,073	979	94	158	159	-65	-65
Autoridad Nacional de los Servicios Públicos	905	904	1	504	511	-7	5	-6	-4	-1
Caja de Seguro Social	73,105	70,350	2,755	34,735	31,185	3,550	2,813	3,524	-58	26
Autoridad de Protección al Consumidor y Defensa de la Competencia	521	531	-10	482	517	-35	24	-9	-34	-26
Sistema de Ahorro y Capitalización	56	65	-9	34	39	-5	-8	-3	-1	-2
Instituto para la Formación y Aprovechamiento de los Recursos Humanos	589	623	-34	598	673	-75	50	61	-84	-136
Instituto de Innovación Agropecuaria de Panamá	801	785	16	504	504	-	22	8	-6	-8
Instituto Panameño de Deportes	1,053	766	287	1,039	818	221	166	116	121	105
Instituto Nacional de Formación Profesional y Capacitación para el Desarrollo Humano	634	657	-23	577	654	-77	71	18	-94	-95
Instituto Técnico Superior Especializado	772	427	345	398	235	163	262	113	83	50
Instituto Panameño de Habilitación Especial	4,402	4,276	126	2,278	2,228	50	140	56	-14	-6
Autoridad Nacional para la Innovación Gubernamental	184	230	-46	88	111	-23	-46	-23	-	-
Instituto Panameño Autónomo Cooperativo	587	598	-11	470	477	-7	30	37	-41	-44
Autoridad de Turismo de Panamá	312	348	-36	253	279	-26	-27	-13	-9	-13
Instituto Conmemorativo Gorgas de Estudios de la Salud	761	688	73	403	353	50	26	21	47	29
Registro Público de Panamá	642	718	-76	599	689	-90	-67	-83	-9	-7
Universidad Autónoma de Chiriquí	6,010	5,997	13	2,291	2,274	17	-13	-8	26	25
Universidad de Panamá	18,268	17,604	664	10,032	10,057	-25	771	306	-107	-331
Universidad Especializada de Las Américas	1,621	1,771	-150	686	1,032	-346	73	-53	-223	-293
Universidad Tecnológica de Panamá	7,627	7,260	367	3,848	3,829	19	77	65	290	-46
Universidad Marítima Internacional de Panamá	469	416	53	286	263	23	62	26	-9	-3
Universidad Autónoma de los Pueblos Indígenas ^{3/ 7/}	-	-	-	-	-	-	-	-	-	-
Sistema Estatal de Radio y Televisión	399	357	42	326	308	18	46	20	-4	-2
Agencia Panameña de Alimentos ^{4/}	180	182	-2	116	125	-9	14	-2	-16	-7
Dirección General de Contrataciones Públicas	189	192	-3	101	109	-8	-3	-8	-	-
Secretaría Nacional de Ciencia, Tecnología e Innovación	403	408	-5	184	185	-1	-5	-1	-	-
Autoridad de los Recursos Acuáticos de Panamá	528	549	-21	415	433	-18	-2	-14	-19	-4
Tribunal Administrativo de Contrataciones Públicas	115	104	11	54	50	4	11	4	-	-
Autoridad de la Micro, Pequeña y Mediana Empresa	272	233	39	187	180	7	39	7	-	-
Zona Franca del Barú	22	24	-2	20	24	-4	-1	-2	-1	-2
Secretaría Nacional de Discapacidad	291	290	1	219	225	-6	1	-6	-	-
Autoridad Nacional de Aduanas	1,756	1,658	98	1,670	1,715	-45	98	-47	-	2
Secretaría Nacional de Niñez, Adolescencia y Familia	377	466	-89	228	288	-60	-45	-21	-44	-39
Autoridad Nacional de Administración de Tierras	679	748	-69	613	687	-74	-69	-74	-	-
Autoridad de Pasaportes de Panamá	180	163	17	156	148	8	-	-8	17	16
Autoridad Nacional de Transparencia y Acceso a la Información	116	121	-5	67	74	-7	-3	-6	-2	-1
Superintendencia de Sujetos no Financieros	233	260	-27	107	112	-5	-21	-4	-6	-1
Autoridad Nacional de Descentralización	340	391	-51	206	291	-85	6	-37	-57	-48
Benemérito Cuerpo de Bomberos de Panamá	2,203	2,132	71	1,887	1,930	-43	84	-30	-13	-13
Propanamá ^{5/}	91	119	-28	38	44	-6	-28	-6	-	-
Centro Nacional de Estudios en Técnicas de Imágenes Moleculares ^{3/}	-	-	-	-	-	-	-	-	-	-
Instituto de Meteorología e Hidrología de Panamá	213		213	108	97	11	213	11	-	-
Instituto Técnico Superior de Agro Tecnologías de las Américas	137	198	-61	132	-	132	-61	132	-	-

**Cuadro No.9 DIFERENCIAS EN EL SUELDO BRUTO MENSUAL Y NÚMERO DE FUNCIONARIOS,
PERMANENTES Y EVENTUALES, EN EL SECTOR PÚBLICO:
OCTUBRE 2024-2023 (Conclusión)**

ENTIDAD	PERMANENTES Y EVENTUALES ^{1/}						DIFERENCIAS			
	SUELDO BRUTO ^{2/} (En miles de B/.)			TOTAL FUNCIONARIOS			PERMANENTES		EVENTUALES ^{1/}	
	OCTUBRE 2024	OCTUBRE 2023	VARIACIÓN ABSOLUTA	OCTUBRE 2024	OCTUBRE 2023	VARIACIÓN ABSOLUTA	SUELDO BRUTO ^{2/} (En miles de B/.)	FUNCIO- NARIOS	SUELDO BRUTO ^{2/} (En miles de B/.)	FUNCIO- NARIOS
Empresas Públicas	20,842	21,148	-306	17,186	18,074	-888	-137	-655	-169	-233
Autoridad Marítima de Panamá	1,869	2,120	-251	1,429	1,652	-223	-239	-217	-12	-6
Bingos Nacionales	36	34	2	39	37	2	2	2	-	-
Autoridad Aeronáutica Civil	1,408	1,459	-51	849	895	-46	-42	-41	-9	-5
Aeropuerto Internacional de Tocumen, S.A.	2,298	2,203	95	1,577	1,523	54	95	54	-	-
Instituto de Acueductos y Alcantarillados Nacionales	3,189	3,333	-144	2,771	2,859	-88	-139	-80	-5	-8
Instituto de Mercadeo Agropecuario	621	744	-123	532	781	-249	-11	-36	-112	-213
Empresa de Transmisión Eléctrica, S.A. ^{6/}	1,153	1,111	42	523	533	-10	42	-10	-	-
Lotería Nacional de Beneficencia	1,717	1,416	301	1,580	1,603	-23	301	-23	-	-
Zona Libre de Colón	673	707	-34	536	619	-83	27	-44	-61	-39
Empresa de Generación Eléctrica, S. A.	42	41	1	12	15	-3	1	-3	-	-
Agencia del Área Panamá Pacífico	130	161	-31	73	96	-23	-31	-23	-	-
Autoridad de Aseo Urbano y Domiciliario	2,465	2,517	-52	2,463	2,512	-49	-39	-46	-13	-3
Empresa Nacional de Autopistas, S.A.	58	102	-44	20	31	-11	-44	-11	-	-
Empresa Metro de Panamá, S.A.	1,109	1,081	28	708	707	1	32	5	-4	-4
Empresa Mercados Nacionales de la Cadena de Frío, S.A.	360	380	-20	322	312	10	-67	-35	47	45
Transporte Masivo de Pasajeros, S.A.	3,714	3,739	-25	3,752	3,899	-147	-25	-147	-	-
Intermediarios Financieros	12,559	12,224	335	8,015	8,081	-66	541	181	-206	-247
Superintendencia de Bancos	817	752	65	409	396	13	65	13	-	-
Banco de Desarrollo Agropecuario	948	1,020	-72	655	779	-124	-55	-76	-17	-48
Banco Hipotecario Nacional	252	413	-161	242	391	-149	-73	-63	-88	-86
Banco Nacional de Panamá	6,101	5,707	394	3,741	3,571	170	409	181	-15	-11
Caja de Ahorros	3,725	3,607	118	2,584	2,506	78	167	130	-49	-52
Superintendencia del Mercado de Valores	217	211	6	105	104	1	6	1	-	-
Instituto de Seguro Agropecuario	357	355	2	216	261	-45	39	5	-37	-50
Superintendencia de Seguros y Reaseguros	142	159	-17	63	73	-10	-17	-10	-	-

^{1/} Incluye empleados transitorios y contingentes.

^{2/} Se excluyen los pagos por horas extras, vigencias expiradas, décimo tercer mes, gastos de representación, jubilaciones y funcionarios eventuales de proyectos de inversión.

^{3/} No están operando.

^{4/} Creada la Agencia Panameña de Alimentos mediante Ley 206 del 30 de marzo de 2021, la cual entró en vigencia el 1 de octubre de 2021; reemplaza a la Autoridad Panameña de Seguridad de Alimentos.

^{5/} Creada la Agencia para la Atracción de Inversiones y la Promoción de las Exportaciones (Propanamá), adscrita al Ministerio de Relaciones Exteriores, mediante Decreto Ejecutivo No. 181-A del 27 de agosto de 2019.

^{6/} No incluye pagos a observadores meteorólogos.

^{1/} Creada mediante Ley 288 de 10 de marzo de 2022.

(-) Cantidad nula o cero.

(..) Dato no aplicable.

**Cuadro No.10 SUELDO BRUTO MENSUAL Y NÚMERO DE FUNCIONARIOS, PERMANENTES Y EVENTUALES,
EN EL SECTOR PÚBLICO: OCTUBRE DE 2023**

ENTIDAD	SUELDO BRUTO ^{1/} (En miles de Balboas)			FUNCIONARIOS			SUELDO BRUTO ^{1/} (En miles de Balboas)		
	TOTAL	PERMANENTES	EVENTUALES ^{2/}	TOTAL	PERMANENTES	EVENTUALES ^{2/}	TOTAL SUELDO PROMEDIO	PERMANENTES	EVENTUALES ^{2/}
Total del Sector Público	429,398	394,316	35,082	262,365	231,953	30,412	1,637	1,700	1,154
Gobierno Central	271,468	247,702	23,766	171,478	150,751	20,727	1,583	1,643	1,147
Asamblea Nacional de Diputados	10,958	5,642	5,316	5,785	3,071	2,714	1,894	1,837	1,959
Contraloría General de la República	7,110	6,078	1,032	4,809	3,691	1,118	1,478	1,647	923
Ministerio de la Presidencia	3,080	3,038	42	2,193	2,155	38	1,404	1,410	1,105
Servicio de Protección Institucional	2,668	2,668	-	2,036	2,036	-	1,310	1,310	..
Ministerio de Gobierno	3,450	3,320	130	3,516	3,415	101	981	972	1,287
Ministerio de Seguridad Pública	42,363	41,705	658	31,705	31,123	582	1,336	1,340	1,131
Ministerio de Relaciones Exteriores	1,119	1,039	80	690	632	58	1,622	1,644	1,379
Ministerio de Educación	110,516	101,504	9,012	65,736	56,574	9,162	1,681	1,794	984
Ministerio de Cultura	771	744	27	694	664	30	1,111	1,120	900
Ministerio de Comercio e Industrias	1,044	890	154	808	673	135	1,292	1,322	1,141
Ministerio de Obras Públicas	1,830	1,643	187	2,047	1,827	220	894	899	850
Ministerio de Desarrollo Agropecuario	4,522	3,834	688	2,653	2,130	523	1,704	1,800	1,315
Ministerio de Salud	40,204	36,317	3,887	20,554	16,968	3,586	1,956	2,140	1,084
Ministerio de Trabajo y Desarrollo Laboral	1,109	817	292	991	729	262	1,119	1,121	1,115
Ministerio de Vivienda y Ordenamiento Territorial	747	689	58	683	631	52	1,094	1,092	1,115
Ministerio de Economía y Finanzas	3,979	3,953	26	2,746	2,729	17	1,449	1,449	1,529
Ministerio de Desarrollo Social	1,610	1,445	165	1,640	1,490	150	982	970	1,100
Ministerio del Ambiente	2,769	2,629	140	1,857	1,727	130	1,491	1,522	1,077
Ministerio de la Mujer ^{5/}	198	167	31	161	130	31	1,230	1,285	1,000
Órgano Judicial	10,648	10,583	65	6,157	6,122	35	1,729	1,729	1,857
Procuraduría General de la Nación	12,058	12,048	10	6,951	6,939	12	1,735	1,736	833
Tribunal Electoral	4,903	3,414	1,489	4,573	3,016	1,557	1,072	1,132	956
Procuraduría de la Administración	404	404	-	230	230	-	1,757	1,757	..
Fiscalía General Electoral	546	348	198	375	207	168	1,456	1,681	1,179
Tribunal de Cuentas	203	198	5	115	110	5	1,765	1,800	1,000
Fiscalía de Cuentas	232	221	11	145	136	9	1,600	1,625	1,222
Defensoría del Pueblo	331	326	5	245	242	3	1,351	1,347	1,667
Tribunal Administrativo Tributario	144	144	-	88	88	-	1,636	1,636	..
Tribunal Administrativo de la Función Pública ^{3/}	-	-	-	-	-	-	-	-	..
Representantes de Corregimientos	1,952	1,894	58	1,295	1,266	29	1,507	1,496	2,000
Sector Descentralizado	157,930	146,614	11,316	90,887	81,202	9,685	1,738	1,806	1,168
Instituciones Descentralizadas	124,558	114,476	10,082	64,732	56,389	8,343	1,924	2,030	1,208
Autoridad del Tránsito y Transporte Terrestre	949	884	65	979	914	65	969	967	1,000
Autoridad Nacional de los Servicios Públicos	904	892	12	511	505	6	1,769	1,766	2,000
Caja de Seguro Social	70,350	68,158	2,192	31,185	29,846	1,339	2,256	2,284	1,637
Autoridad de Protección al Consumidor y Defensa de la Competencia	531	427	104	517	423	94	1,027	1,009	1,106
Sistema de Ahorro y Capitalización	65	58	7	39	31	8	1,667	1,871	875
Instituto para la Formación y Aprovechamiento de los Recursos Humanos	623	462	161	673	465	208	926	994	774
Instituto de Innovación Agropecuaria de Panamá	785	779	6	504	496	8	1,558	1,571	750
Instituto Panameño de Deportes	766	635	131	818	690	128	936	920	1,023
Instituto Nacional de Formación Profesional y Capacitación para el Desarrollo Humano	657	472	185	654	454	200	1,005	1,040	925
Instituto Técnico Superior Especializado	427	409	18	235	220	15	1,817	1,859	1,200
Instituto Panameño de Rehabilitación Especial	4,276	4,209	67	2,228	2,191	37	1,919	1,921	1,811
Autoridad Nacional para la Innovación Gubernamental	230	230	-	111	111	-	2,072	2,072	..
Instituto Panameño Autónomo Cooperativo	598	542	56	477	421	56	1,254	1,287	1,000
Autoridad de Turismo de Panamá	348	337	11	279	263	16	1,247	1,281	688
Instituto Conmemorativo Gorgas de Estudios de la Salud	688	674	14	353	339	14	1,949	1,988	1,000
Registro Público de Panamá	718	696	22	689	669	20	1,042	1,040	1,100
Universidad Autónoma de Chiriquí	5,997	5,717	280	2,274	1,956	318	2,637	2,923	881
Universidad de Panamá	17,604	12,847	4,757	10,057	5,639	4,418	1,750	2,278	1,077
Universidad Especializada de Las Américas	1,771	1,249	522	1,032	709	323	1,716	1,762	1,616
Universidad Tecnológica de Panamá	7,260	6,124	1,136	3,829	3,023	806	1,896	2,026	1,409
Universidad Marítima Internacional de Panamá	416	351	65	263	208	55	1,582	1,688	1,182
Sistema Estatal de Radio y Televisión	357	332	25	308	288	20	1,159	1,153	1,250
Agencia Panameña de Alimentos ^{4/}	182	166	16	125	118	7	1,456	1,407	2,286
Dirección General de Contrataciones Públicas	192	192	-	109	109	-	1,761	1,761	..
Secretaría Nacional de Ciencia, Tecnología e Innovación	408	408	-	185	185	-	2,205	2,205	..
Autoridad de los Recursos Acuáticos de Panamá	549	477	72	433	382	51	1,268	1,249	1,412
Tribunal Administrativo de Contrataciones Públicas	104	104	-	50	50	-	2,080	2,080	..
Autoridad de la Micro, Pequeña y Mediana Empresa	233	233	-	180	180	-	1,294	1,294	..
Zona Franca del Barú	24	21	3	24	20	4	1,000	1,050	750
Secretaría Nacional de Discapacidad	290	288	2	225	223	2	1,289	1,291	1,000
Autoridad Nacional de Aduanas	1,658	1,650	8	1,715	1,708	7	967	966	1,143
Secretaría Nacional de Niñez, Adolescencia y Familia	466	422	44	288	249	39	1,618	1,695	1,128
Autoridad Nacional de Administración de Tierras	748	748	-	687	687	-	1,089	1,089	..
Autoridad de Pasaportes de Panamá	163	163	-	148	148	-	1,101	1,101	..
Autoridad Nacional de Transparencia y Acceso a la Información	121	109	12	74	67	7	1,635	1,627	1,714
Superintendencia de Sujetos no Financieros	260	254	6	112	111	1	2,321	2,288	6,000
Autoridad Nacional de Descentralización	391	328	63	291	242	49	1,344	1,355	1,286
Benemérito Cuerpo de Bomberos de Panamá	2,132	2,112	20	1,930	1,908	22	1,105	1,107	909
Propanamá	119	119	-	44	44	-	2,705	2,705	..
Centro Nacional de Estudios en Técnicas de Imágenes Moleculares ^{3/}	-	-	-	-	-	-	-	-	..
Instituto de Meteorología e Hidrología de Panamá ^{8/}	198	198	-	97	97	-	2,041	2,041	..

**Cuadro No.10 SUELDO BRUTO MENSUAL Y NÚMERO DE FUNCIONARIOS, PERMANENTES Y EVENTUALES,
EN EL SECTOR PÚBLICO: OCTUBRE DE 2023 (Conclusión)**

ENTIDAD	SUELDO BRUTO ^{1/} (En miles de Balboas)			FUNCIONARIOS			SUELDO BRUTO ^{1/} (En miles de Balboas)		
	TOTAL	PERMANENTES	EVENTUALES ^{2/}	TOTAL	PERMANENTES	EVENTUALES ^{2/}	TOTAL SUELDO PROMEDIO	PERMANENTES	EVENTUALES ^{2/}
Empresas Públicas	21,148	20,358	790	18,074	17,192	882	1,170	1,184	896
Autoridad Marítima de Panamá	2,120	2,108	12	1,652	1,646	6	1,283	1,281	2,000
Bingos Nacionales	34	34	-	37	37	-	919	919	..
Autoridad Aeronáutica Civil	1,459	1,444	15	895	886	9	1,630	1,630	1,667
Aeropuerto Internacional de Tocumen, S.A.	2,203	2,203	-	1,523	1,523	-	1,446	1,446	..
Instituto de Acueductos y Alcantarillados Nacionales ^{5/}	3,333	3,294	39	2,859	2,806	53	1,166	1,174	736
Instituto de Mercadeo Agropecuario ^{6/}	744	353	391	781	296	485	953	1,193	806
Empresa de Transmisión Eléctrica, S.A. ^{7/}	1,111	1,111	-	533	533	-	2,084	2,084	..
Lotería Nacional de Beneficencia	1,416	1,416	-	1,603	1,603	-	883	883	..
Zona Libre de Colón	707	586	121	619	528	91	1,142	1,110	1,330
Empresa de Generación Eléctrica, S. A.	41	41	-	15	15	-	2,733	2,733	..
Agencia del Area Panamá Pacífico	161	161	-	96	96	-	1,677	1,677	..
Autoridad de Aseo Urbano y Domiciliario	2,517	2,311	206	2,512	2,280	232	1,002	1,014	888
Empresa Nacional de Autopistas, S.A.	102	102	-	31	31	-	3,290	3,290	..
Empresa Metro de Panamá, S.A.	1,081	1,075	6	707	701	6	1,529	1,534	1,000
Empresa Mercados Nacionales de la Cadena de Frío, S.A.	380	380	-	312	312	-	1,218	1,218	..
Transporte Masivo de Panamá, S.A.	3,739	3,739	-	3,899	3,899	-	959	959	..
Intermediarios Financieros	12,224	11,780	444	8,081	7,621	460	1,513	1,546	965
Superintendencia de Bancos	752	752	-	396	396	-	1,899	1,899	..
Banco de Desarrollo Agropecuario	1,020	885	135	779	640	139	1,309	1,383	971
Banco Hipotecario Nacional	413	305	108	391	285	106	1,056	1,070	1,019
Banco Nacional de Panamá	5,707	5,689	18	3,571	3,558	13	1,598	1,599	1,385
Caja de Ahorros	3,607	3,483	124	2,506	2,374	132	1,439	1,467	939
Superintendencia del Mercado de Valores	211	211	-	104	104	-	2,029	2,029	..
Instituto de Seguro Agropecuario	355	296	59	261	191	70	1,360	1,550	843
Superintendencia de Seguros y Reaseguros	159	159	-	73	73	-	2,178	2,178	..

^{1/} Incluye empleados transitorios y contingentes.

^{2/} Se excluyen los pagos por horas extras, vigencias expiradas, décimo tercer mes, gastos de representación, jubilaciones y funcionarios eventuales de proyectos de inversión.

^{3/} No estan operando.

^{4/} Creada la Agencia Panameña de Alimentos mediante Ley 206 del 30 de marzo de 2021, la cual entró en vigencia el 1 de octubre de 2021; reemplaza a la Autoridad Panameña de Seguridad de Alimentos.

^{5/} A partir de enero 2023, la entidad hizo ajustes en el registro de los salarios reportados.

^{6/} Incluye empleados de Programa de Inversión.

^{7/} No incluye pagos a observadores meteorólogos a partir de enero 2023.

^{8/} Creada mediante Decreto Ejecutivo No.2 del 7 de marzo de 2022, reglamenta la Ley 209 de 22 de abril de 2021.

^{9/} Creado mediante Ley 375 de 8 de marzo de 2023; reemplaza al Instituto Nacional de la Mujer.

(-) Cantidad nula o cero.

(..) Dato no aplicable.

**CUADRO No.11 SUELDO BRUTO MENSUAL Y NÚMERO DE FUNCIONARIOS, PERMANENTES Y EVENTUALES,
EN EL SECTOR PÚBLICO: SEPTIEMBRE DE 2024**

ENTIDAD	SUELDO BRUTO ^{1/} (En miles de Balboas)			FUNCIONARIOS			SUELDO BRUTO ^{1/} (En Balboas)		
	TOTAL	PERMANENTES	EVENTUALES ^{2/}	TOTAL	PERMANENTES	EVENTUALES ^{2/}	TOTAL SUELDO PROMEDIO	PERMANENTES	EVENTUALES ^{2/}
Total del Sector Público	433,021	405,852	27,169	259,059	236,821	22,238	1,672	1,714	1,222
Gobierno Central	270,146	253,796	16,350	166,037	151,746	14,291	1,627	1,673	1,144
Asamblea Nacional de Diputados	7,826	5,762	2,064	3,979	2,932	1,047	1,967	1,965	1,971
Contraloría General de la República	7,225	6,667	558	4,444	3,933	511	1,626	1,695	1,092
Ministerio de la Presidencia	2,798	2,798	-	2,039	2,039	-	1,372	1,372	..
Servicio de Protección Institucional	2,714	2,714	-	1,969	1,969	-	1,378	1,378	..
Ministerio de Gobierno	3,262	3,227	35	3,365	3,336	29	969	967	1,207
Ministerio de Seguridad Pública	42,652	42,122	530	31,858	31,401	457	1,339	1,341	1,160
Ministerio de Relaciones Exteriores	1,003	995	8	597	592	5	1,680	1,681	1,600
Ministerio de Educación	114,422	103,046	11,376	67,429	56,758	10,671	1,697	1,816	1,066
Ministerio de Cultura	858	833	25	756	730	26	1,135	1,141	962
Ministerio de Comercio e Industrias	937	835	102	736	642	94	1,273	1,301	1,085
Ministerio de Obras Públicas	1,705	1,627	78	1,781	1,703	78	957	955	1,000
Ministerio de Desarrollo Agropecuario	3,893	3,815	78	2,171	2,088	83	1,793	1,827	940
Ministerio de Salud	37,388	37,387	1	17,176	17,174	2	2,177	2,177	500
Ministerio de Trabajo y Desarrollo Laboral	1,079	773	306	927	667	260	1,164	1,159	1,177
Ministerio de Vivienda y Ordenamiento Territorial	610	607	3	603	601	2	1,012	1,010	1,500
Ministerio de Economía y Finanzas	3,821	3,797	24	2,597	2,580	17	1,471	1,472	1,412
Ministerio de Desarrollo Social	1,408	1,408	-	1,465	1,465	-	961	961	..
Ministerio del Ambiente	2,160	2,158	2	1,379	1,377	2	1,566	1,567	1,000
Ministerio de la Mujer ^{4/}	189	166	23	149	127	22	1,268	1,307	1,045
Órgano Judicial	12,647	12,647	-	6,614	6,614	-	1,912	1,912	..
Procuraduría General de la Nación	12,528	12,528	-	7,300	7,300	-	1,716	1,716	..
Tribunal Electoral	4,939	3,991	948	4,139	3,317	822	1,193	1,203	1,153
Procuraduría de la Administración	465	465	-	259	259	-	1,795	1,795	..
Fiscalía General Electoral	599	414	185	417	257	160	1,436	1,611	1,156
Tribunal de Cuentas	233	233	-	120	120	-	1,942	1,942	..
Fiscalía de Cuentas	263	259	4	150	147	3	1,753	1,762	1,333
Defensoría del Pueblo	326	326	-	241	241	-	1,353	1,353	..
Tribunal Administrativo Tributario	141	141	-	87	87	-	1,621	1,621	..
Tribunal Administrativo de la Función Pública ^{11/}	101	101	-	49	49	-	2,061	2,061	..
Representantes de Corregimientos	1,954	1,954	-	1,241	1,241	-	1,575	1,575	..
Sector Descentralizado	162,875	152,056	10,819	93,022	85,075	7,947	1,751	1,787	1,361
Instituciones Descentralizadas	129,534	119,617	9,917	67,726	60,647	7,079	1,913	1,972	1,401
Autoridad del Tránsito y Transporte Terrestre	1,031	1,031	-	1,122	1,122	-	919	919	..
Autoridad Nacional de los Servicios Públicos	902	894	8	505	500	5	1,786	1,788	1,600
Caja de Seguro Social	73,788	71,324	2,464	34,757	33,359	1,398	2,123	2,138	1,763
Autoridad de Protección al Consumidor y Defensa de la Competencia	504	432	72	486	418	68	1,037	1,033	1,059
Sistema de Ahorro y Capitalización	55	48	7	34	27	7	1,618	1,778	1,000
Instituto para la Formación y Aprovechamiento de los Recursos Humanos	634	561	73	609	531	78	1,041	1,056	936
Instituto de Innovación Agropecuaria de Panamá	811	811	-	504	504	-	1,609	1,609	..
Instituto Panameño de Deportes	1,098	843	255	1,054	807	247	1,042	1,045	1,032
Instituto Nacional de Formación Profesional y Capacitación para el Desarrollo Humano	594	505	89	575	468	107	1,033	1,079	832
Instituto Técnico Superior Especializado	744	608	136	380	300	80	1,958	2,027	1,700
Instituto Panameño de Rehabilitación Especial	4,415	4,360	55	2,279	2,248	31	1,937	1,940	1,774
Autoridad Nacional para la Innovación Gubernamental	194	194	-	88	88	-	2,205	2,205	..
Instituto Panameño Autónomo Cooperativo	580	568	12	475	463	12	1,221	1,227	1,000
Autoridad de Turismo de Panamá	304	303	1	240	237	3	1,267	1,278	333
Instituto Conmemorativo Gorgas de Estudios de la Salud	777	714	63	407	363	44	1,909	1,967	1,432
Registro Público de Panamá	625	613	12	596	583	13	1,049	1,051	923
Universidad Autónoma de Chiriquí	6,037	5,727	310	2,292	1,950	342	2,634	2,937	906
Universidad de Panamá	18,675	13,596	5,079	10,016	5,927	4,089	1,865	2,294	1,242
Universidad Especializada de Las Américas	1,968	1,319	649	761	656	105	2,586	2,011	6,181
Universidad Tecnológica de Panamá	6,648	6,186	462	3,406	3,099	307	1,952	1,996	1,505
Universidad Marítima Internacional de Panamá	455	401	54	283	230	53	1,608	1,743	1,019
Universidad Autónoma de los Pueblos Indígenas ^{3/ 12/}	-	-	-	-	-	-	-	-	..
Sistema Estatal de Radio y Televisión	395	377	18	318	301	17	1,242	1,252	1,059
Agencia Panameña de Alimentos ^{4/}	172	172	-	108	108	-	1,593	1,593	..
Dirección General de Contrataciones Públicas	189	189	-	102	102	-	1,853	1,853	..
Secretaría Nacional de Ciencia, Tecnología e Innovación	386	386	-	182	182	-	2,121	2,121	..
Autoridad de los Recursos Acuáticos de Panamá	525	476	49	398	368	30	1,319	1,293	1,633
Tribunal Administrativo de Contrataciones Públicas	115	115	-	54	54	-	2,130	2,130	..
Autoridad de la Micro, Pequeña y Mediana Empresa	277	277	-	194	194	-	1,428	1,428	..
Zona Franca del Barú	23	21	2	23	21	2	1,000	1,000	1,000
Secretaría Nacional de Discapacidad	288	287	1	221	219	2	1,303	1,311	500
Autoridad Nacional de Aduanas	1,745	1,737	8	1,670	1,661	9	1,045	1,046	889
Secretaría Nacional de Niñez, Adolescencia y Familia	351	351	-	222	222	-	1,581	1,581	..
Autoridad Nacional de Administración de Tierras	705	705	-	646	646	-	1,091	1,091	..
Autoridad de Pasaportes de Panamá	178	159	19	153	140	13	1,163	1,136	1,462
Autoridad Nacional de Transparencia y Acceso a la Información	102	92	10	66	60	6	1,545	1,533	1,667
Superintendencia de Sujetos no Financieros	237	237	-	108	108	-	2,194	2,194	..
Autoridad Nacional de Descentralización	324	324	-	213	213	-	1,521	1,521	..
Benemérito Cuerpo de Bomberos de Panamá	2,229	2,220	9	1,902	1,891	11	1,172	1,174	818
Propanamá	108	108	-	39	39	-	2,769	2,769	..
Centro Nacional de Estudios en Técnicas de Imágenes Moleculares ^{3/}	-	-	-	-	-	-	-	-	..
Instituto de Meteorología e Hidrología de Panamá ^{6/}	209	209	-	106	106	-	1,972	1,972	..
Instituto Técnico Superior de Agro Tecnologías de las Américas ¹⁰	137	137	-	132	132	-	1,038	1,038	..

**CUADRO No.11 SUELDO BRUTO MENSUAL Y NÚMERO DE FUNCIONARIOS, PERMANENTES Y EVENTUALES,
EN EL SECTOR PÚBLICO: SEPTIEMBRE DE 2024 (Conclusión)**

ENTIDAD	SUELDO BRUTO ^{1/} (En miles de Balboas)			FUNCIONARIOS			SUELDO BRUTO ^{1/} (En Balboas)		
	TOTAL	PERMANENTES	EVENTUALES ^{2/}	TOTAL	PERMANENTES	EVENTUALES ^{2/}	TOTAL SUELDO PROMEDIO	PERMANENTES	EVENTUALES ^{2/}
Empresas Públicas	20,883	20,229	654	17,310	16,674	636	1,206	1,213	1,028
Autoridad Marítima de Panamá	1,818	1,818	-	1,454	1,454	-	1,250	1,250	..
Bingos Nacionales	37	37	-	38	38	-	974	974	..
Autoridad Aeronáutica Civil	1,379	1,371	8	844	839	5	1,634	1,634	1,600
Aeropuerto Internacional de Tocumen, S.A.	2,459	2,459	-	1,629	1,629	-	1,510	1,510	..
Instituto de Acueductos y Alcantarillados Nacionales ^{5/}	3,235	3,201	34	2,798	2,753	45	1,156	1,163	756
Instituto de Mercadeo Agropecuario ^{6/}	587	313	274	510	254	256	1,151	1,232	1,070
Empresa de Transmisión Eléctrica, S.A. ^{7/}	1,187	1,187	-	528	528	-	2,248	2,248	..
Lotería Nacional de Beneficencia	1,562	1,562	-	1,602	1,602	-	975	975	..
Zona Libre de Colón	698	603	95	532	477	55	1,312	1,264	1,727
Empresa de Generación Eléctrica, S. A.	51	51	-	12	12	-	4,250	4,250	..
Agencia del Área Panamá Pacífico	129	129	-	69	69	-	1,870	1,870	..
Autoridad de Aseo Urbano y Domiciliario	2,449	2,260	189	2,459	2,235	224	996	1,011	844
Empresa Nacional de Autopistas, S.A.	59	59	-	22	22	-	2,682	2,682	..
Empresa Metro de Panamá, S.A.	1,146	1,144	2	729	727	2	1,572	1,574	1,000
Empresa Mercados Nacionales de la Cadena de Frio, S.A.	406	354	52	349	300	49	1,163	1,180	1,061
Transporte Masivo de Panamá, S.A.	3,681	3,681	-	3,735	3,735	-	986	986	..
Intermediarios Financieros	12,458	12,210	248	7,986	7,754	232	1,560	1,575	1,069
Superintendencia de Bancos	811	811	-	408	408	-	1,988	1,988	..
Banco de Desarrollo Agropecuario	957	846	111	678	586	92	1,412	1,444	1,207
Banco Hipotecario Nacional	259	237	22	253	231	22	1,024	1,026	1,000
Banco Nacional de Panamá	6,125	6,122	3	3,750	3,748	2	1,633	1,633	1,500
Caja de Ahorros	3,613	3,517	96	2,516	2,419	97	1,436	1,454	990
Superintendencia del Mercado de Valores	220	220	-	105	105	-	2,095	2,095	..
Instituto de Seguro Agropecuario	319	303	16	213	194	19	1,498	1,562	842
Superintendencia de Seguros y Reaseguros	154	154	-	63	63	-	2,444	2,444	..

^{1/} Incluye empleados transitorios y contingentes.

^{2/} Se excluyen los pagos por horas extras, vigencias expiradas, décimo tercer mes, gastos de representación, jubilaciones y funcionarios eventuales de proyectos de inversión.

^{3/} No estan operando.

^{4/} Creada la Agencia Panameña de Alimentos mediante Ley 206 del 30 de marzo de 2021, la cual entró en vigencia el 1 de octubre de 2021; reemplaza a la Autoridad Panameña de Seguridad de Alimentos.

^{5/} A partir de enero 2023, la entidad hizo ajustes en el registro de los salarios reportados.

^{6/} Incluye empleados de Programa de Inversión.

^{7/} No incluye pagos a observadores meteorólogos a partir de enero 2023.

^{8/} Creada mediante Decreto Ejecutivo No.2 del 7 de marzo de 2022, reglamenta la Ley 209 de 22 de abril de 2021.

^{9/} Creado mediante Ley 375 de 8 de marzo de 2023; reemplaza al Instituto Nacional de la Mujer.

^{10/} Creada mediante la Ley No.168 del 8 de octubre de 2020, la cual reorganiza y moderniza el Instituto Nacional de Agricultura Augusto Samuel Boyd, con sede principal en Divisa, provincia de Herrera. Esta ley establece que, por tradición, se mantendrá la abreviatura INA para referirse a dicho instituto. En los meses anteriores se contabilizaban como personal permanente del MIDA.

^{11/} Inicia operaciones a partir del mes de Junio de 2024.

^{12/} Creada mediante Ley 288 de 10 de marzo de 2022.

(-) Cantidad nula o cero.

(..) Dato no aplicable.