



CONTRALORÍA GENERAL DE LA REPÚBLICA

INFORME DE LA PLANILLA DEL SECTOR PÚBLICO Al 30 de noviembre de 2024

Enero de 2025

REPÚBLICA DE PANAMÁ

CONTRALORÍA GENERAL DE LA REPÚBLICA

Dirección Nacional de Asesoría Económica y Financiera

ANEL FLORES
Contralor General

Mgter. ELÍ FELIPE CABEZAS
Subcontralor General

Lcdo. VENTURA E. VEGA O.
Secretario General

OMAR ALEXANDER ARAÚZ
Director

Departamento de Análisis e Informes Especiales

Asesores Económico-Financieros

Luis A. De Gracia R.
Coordinador

Otto R. Penso P.
Dalia Rodríguez T.
Edilsa Torres E.
Marisol Q. de Cheng



El Informe de la Planilla del Sector Público es preparado mensualmente por la Unidad de Análisis e Informes Especiales de la Dirección Nacional de Asesoría Económica y Financiera de la Contraloría General de la República, con el apoyo de la Dirección Nacional de Fiscalización General, y con información de la Dirección Nacional de Tecnologías de la Información y Comunicaciones y de los registros mensuales de planilla remitidos por las instituciones.

Esta información está disponible en la página web de la Contraloría General de la República (<https://www.contraloria.gob.pa/informes/planilla-sector-publico/>). Se autoriza la reproducción total o parcial de esta publicación sin previa autorización, únicamente se solicita que mencione a la Contraloría General de la República como fuente.

ÍNDICE GENERAL

	Pág.
RESUMEN	1
PLANILLA DEL SECTOR PÚBLICO: NOVIEMBRE DE 2024	2
1 NÚMERO DE FUNCIONARIOS: NOVIEMBRE 2024 Y 2023	2
1.1 SECTOR PÚBLICO	2
1.2 GOBIERNO CENTRAL	3
1.2.1 FUNCIONARIOS PERMANENTES Y EVENTUALES	3
1.2.2 FUNCIONARIOS PERMANENTES	4
1.2.3 FUNCIONARIOS EVENTUALES	5
1.3 SECTOR DESCENTRALIZADO	5
1.3.1 FUNCIONARIOS PERMANENTES Y EVENTUALES	5
1.3.2 FUNCIONARIOS PERMANENTES	6
1.3.3 FUNCIONARIOS EVENTUALES	7
2 SUELDO BRUTO: NOVIEMBRE 2024 Y 2023	7
2.1 SECTOR PÚBLICO	7
2.2 GOBIERNO CENTRAL	9
2.2.1 SUELDO BRUTO TOTAL	9
2.2.2 SUELDO BRUTO PERMANENTES	9
2.2.3 SUELDO BRUTO EVENTUALES	10
2.3 SECTOR DESCENTRALIZADO	11
2.3.1 SUELDO BRUTO TOTAL	11
2.3.2 SUELDO BRUTO PERMANENTES	11
2.3.3 SUELDO BRUTO EVENTUALES	12

ÍNDICE DE GRÁFICAS

	Pág.
I. NÚMERO DE FUNCIONARIOS: NOVIEMBRE DE 2024	
SECTOR PÚBLICO	
GRÁFICA No.1 NÚMERO DE FUNCIONARIOS PERMANENTES Y EVENTUALES DEL SECTOR PÚBLICO: NOVIEMBRE 2023 Y 2024	3
GOBIERNO CENTRAL	
GRÁFICA No.2 NÚMERO DE FUNCIONARIOS PERMANENTES Y EVENTUALES DEL GOBIERNO CENTRAL: ENERO-NOVIEMBRE DE 2023 Y 2024	4
GRÁFICA No.3 NÚMERO DE FUNCIONARIOS PERMANENTES DEL GOBIERNO CENTRAL: ENERO-NOVIEMBRE DE 2023 Y 2024	4
GRÁFICA No.4 NÚMERO DE FUNCIONARIOS EVENTUALES DEL GOBIERNO CENTRAL: ENERO-NOVIEMBRE DE 2023 Y 2024	5
SECTOR DESCENTRALIZADO	
GRÁFICA No.5 NÚMERO DE FUNCIONARIOS PERMANENTES Y EVENTUALES DEL SECTOR DESCENTRALIZADO: ENERO-NOVIEMBRE DE 2023 Y 2024	6
GRÁFICA No.6 NÚMERO DE FUNCIONARIOS PERMANENTES DEL SECTOR DESCENTRALIZADO: ENERO-NOVIEMBRE DE 2023 Y 2024	6
GRÁFICA No.7 NÚMERO DE FUNCIONARIOS EVENTUALES DEL SECTOR DESCENTRALIZADO: ENERO-NOVIEMBRE DE 2023 Y 2024	7
II. SUELDO BRUTO: NOVIEMBRE DE 2024	
SECTOR PÚBLICO	
GRÁFICA No.8 SUELDO BRUTO DE FUNCIONARIOS PERMANENTES Y EVENTUALES DEL SECTOR PÚBLICO: NOVIEMBRE 2023 Y 2024	8
GOBIERNO CENTRAL	
GRÁFICA No.9 SUELDO BRUTO DE FUNCIONARIOS PERMANENTES Y EVENTUALES DEL GOBIERNO CENTRAL: ENERO-NOVIEMBRE DE 2023 Y 2024	9
GRÁFICA No.10 SUELDO BRUTO DE FUNCIONARIOS PERMANENTES DEL GOBIERNO CENTRAL: ENERO-NOVIEMBRE DE 2023 Y 2024	10
GRÁFICA No.11 SUELDO BRUTO DE FUNCIONARIOS EVENTUALES DEL GOBIERNO CENTRAL: ENERO-NOVIEMBRE DE 2023 Y 2024	10
SECTOR DESCENTRALIZADO	
GRÁFICA No.12 SUELDO BRUTO DE FUNCIONARIOS PERMANENTES Y EVENTUALES DEL SECTOR DESCENTRALIZADO: ENERO-NOVIEMBRE DE 2023 Y 2024	11
GRÁFICA No.13 SUELDO BRUTO DE FUNCIONARIOS PERMANENTES DEL SECTOR DESCENTRALIZADO: ENERO-NOVIEMBRE DE 2023 Y 2024	12
GRÁFICA No.14 SUELDO BRUTO DE FUNCIONARIOS EVENTUALES DEL SECTOR DESCENTRALIZADO: ENERO-NOVIEMBRE DE 2023 Y 2024	12

ÍNDICE DE CUADROS

	Pág.
CUADRO No.1 NÚMERO DE FUNCIONARIOS DEL SECTOR PÚBLICO ENERO-NOVIEMBRE: AÑOS 2024 Y 2023	2
CUADRO No.1a NÚMERO DE FUNCIONARIOS DEL SECTOR PÚBLICO: POR TIPO DE CONTRATO: NOVIEMBRE: AÑOS 2024 Y 2023	3
CUADRO No.2 SUELDO BRUTO DE LA PLANILLA DEL SECTOR PÚBLICO: ENERO-NOVIEMBRE: AÑOS 2024 Y 2023	8
CUADRO No.2a SUELDO BRUTO DE LA PLANILLA DEL SECTOR PÚBLICO: POR TIPO DE CONTRATO: NOVIEMBRE: AÑOS 2024 Y 2023	8
CUADRO No.3 NÚMERO DE FUNCIONARIOS PERMANENTES Y EVENTUALES EN EL SECTOR PÚBLICO: ENERO-NOVIEMBRE DE 2024	13
CUADRO No.4 SUELDO BRUTO MENSUAL Y ACUMULADO DE FUNCIONARIOS PERMANENTES Y EVENTUALES EN EL SECTOR PÚBLICO: ENERO-NOVIEMBRE DE 2024	15
CUADRO No.5 NÚMERO DE FUNCIONARIOS PERMANENTES Y EVENTUALES EN EL SECTOR PÚBLICO: ENERO-NOVIEMBRE DE 2023	17
CUADRO No.6 SUELDO BRUTO MENSUAL Y ACUMULADO DE FUNCIONARIOS PERMANENTES Y EVENTUALES EN EL SECTOR PÚBLICO: ENERO-NOVIEMBRE DE 2023	19
CUADRO No.7 SUELDO BRUTO MENSUAL Y NÚMERO DE FUNCIONARIOS, PERMANENTES Y EVENTUALES, EN EL SECTOR PÚBLICO: NOVIEMBRE DE 2024	21
CUADRO No.8 DIFERENCIAS EN EL SUELDO BRUTO MENSUAL Y NÚMERO DE FUNCIONARIOS, PERMANENTES Y EVENTUALES, EN EL SECTOR PÚBLICO: NOVIEMBRE 2024 - OCTUBRE 2024	23
CUADRO No.9 DIFERENCIAS EN EL SUELDO BRUTO MENSUAL Y NÚMERO DE FUNCIONARIOS, PERMANENTES Y EVENTUALES, EN EL SECTOR PÚBLICO: NOVIEMBRE 2024 - NOVIEMBRE 2023	25
CUADRO No.10 SUELDO BRUTO MENSUAL Y NÚMERO DE FUNCIONARIOS PERMANENTES Y EVENTUALES, EN EL SECTOR PÚBLICO: NOVIEMBRE DE 2023	27
CUADRO No.11 SUELDO BRUTO MENSUAL Y NÚMERO DE FUNCIONARIOS, PERMANENTES Y EVENTUALES, EN EL SECTOR PÚBLICO: OCTUBRE DE 2024	29

RESUMEN
PLANILLA DEL SECTOR PÚBLICO
NOVIEMBRE 2024

En Noviembre de 2024, el Sector Público de Panamá cuenta con un total de 263,855 funcionarios y un Sueldo Bruto de B/.444.6 millones. De estos funcionarios, 237,447 son permanentes y 26,408 eventuales, correspondiendo 170,127 al Gobierno Central y 93,728 en el Sector Descentralizado.

El Sueldo Bruto del Sector Público se descompone en B/.408.1 millones para permanentes y B/.36.5 millones para eventuales, con B/.280.1 millones para el Gobierno Central y B/.164.5 millones para el Sector Descentralizado.

En comparación con el mes anterior, la planilla de noviembre 2024 refleja un aumento de 3,999 funcionarios, principalmente en las siguientes instituciones: El Ministerio de Salud, la Asamblea Nacional de Diputados, el Ministerio de Seguridad Pública, la Universidad Especializada de Las Américas, la Universidad Tecnológica de Panamá, el Ministerio de la Presidencia y la Procuraduría General de la Nación.

Con respecto a octubre de 2024, la planilla de noviembre de 2024 registró un aumento de B/.11.2 millones (2.6%) en el Sueldo Bruto, principalmente en los funcionarios eventuales.

De igual manera, la comparación anual con noviembre de 2023 muestra una disminución de 170 funcionarios, representado en su mayoría por los eventuales 4,699 (15.1%) y un aumento en los permanentes de 4,529 (1.9%). Dentro de las instituciones que disminuyeron tenemos: El Ministerio de Salud, la Asamblea Nacional de Diputados, el Ministerio de Ambiente, Ministerio de Desarrollo Agropecuario y el Tribunal Electoral.

Asimismo, en comparación con noviembre de 2023, la planilla de noviembre 2024 reflejó un aumento de B/.14.4 millones (3.4%) en el Sueldo Bruto, representado por los funcionarios permanentes que aumentaron en un B/.11.7 millones (3.0%) y los eventuales en B/.2.7 millones (8.0%).

PLANILLA DEL SECTOR PÚBLICO: NOVIEMBRE DE 2024

Este informe presenta los datos de la Planilla del Sector Público correspondiente a noviembre de 2024, incluyendo el número de funcionarios y los montos salariales pagados. Además, se comparan estos datos con el mes anterior y con noviembre de 2023, se muestra el número promedio de funcionarios y el monto acumulado de salarios pagados. La fuente de esta información la constituyen los registros centrales de pago de la Contraloría General de la República y los informes de planillas remitidos por las Instituciones, cuyos pagos no se procesan en esta Institución.

El Sector Público se compone de 96 entidades, el presente informe cuenta con 94 entidades y dos entidades que no están operando. Las 94 entidades se desglosan en: 29 del Gobierno Central, 41 Instituciones Descentralizadas, 16 Empresas Públicas y ocho Intermediarios Financieros. La misma excluye a la Autoridad del Canal de Panamá, patronatos y los municipios con excepción del pago a los Representantes de Corregimiento. Igualmente, se excluyen los pagos por horas extras, vigencias expiradas, décimo tercer mes, gastos de representación, jubilaciones y funcionarios eventuales de proyectos de inversión.

En noviembre de 2024, la planilla del Sector Público contó con 263,855 funcionarios y un Sueldo Bruto de B/.444.6 millones (ver Cuadros No.1 y No.2).

1 NÚMERO DE FUNCIONARIOS

1.1 SECTOR PÚBLICO

La planilla de noviembre 2024, mostró un total de 263,855 funcionarios, de los cuales 237,447 son permanentes y 26,408 son eventuales (ver Cuadros No.1 y No.7).

En comparación con noviembre de 2023, la planilla pagada del Sector Público registró una disminución de 170 funcionarios (0.1%), desglosados en una disminución de 4,699 funcionarios eventuales (15.1%) y un aumento de 4,529 en los permanentes (1.9%) (ver Cuadros No.1, y No.1a).

Con respecto a octubre de 2024, la planilla pagada del Sector Público aumentó en 3,999 funcionarios (ver Cuadro No.8).

Cuadro No.1 Número de Funcionarios del Sector Público
Enero-Noviembre: Años 2024 y 2023

Condición	2024	2023	Diferencia	Variación Porcentual
Promedio	257,031	254,117 (R)	2,914	1.1
Enero	239,223	239,922	-700	-0.3
Febrero	250,272	247,726	2,546	1.0
Marzo	255,360	249,388	5,972	2.4
Abril	258,266	249,620	8,646	3.5
Mayo	259,427	252,907	6,520	2.6
Junio	262,330	255,948	6,382	2.5
Julio	258,859	256,024	2,835	1.1
Agosto	260,830	258,282	2,548	1.0
Septiembre	259,059	259,075	-16	0.0
Octubre	259,856	262,365	-2,509	-1.0
Noviembre	263,855	264,025	-170	-0.1

Fuente: Informes mensuales revisados de la planilla del Sector Público.

(R) Cifras revisadas.

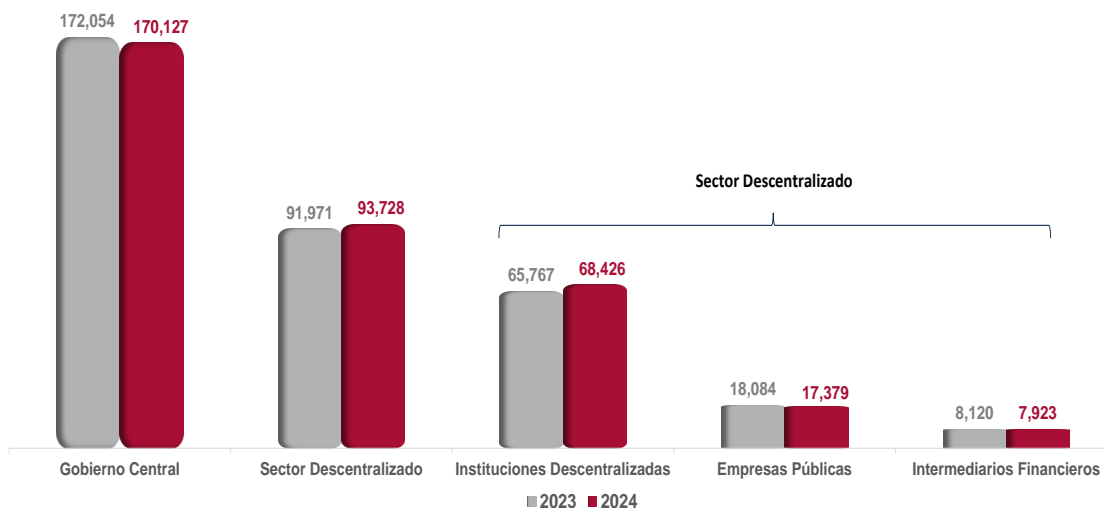
**Cuadro No.1a Número de Funcionarios del Sector Público:
Por Tipo de Contrato: Noviembre 2024 y 2023**

Condición	2024	2023	Diferencia	Variación Porcentual
Total	263,855	264,025	-170	-0.1
Permanentes	237,447	232,918	4,529	1.9
Eventuales	26,408	31,107	-4,699	-15.1

Fuente: Informes mensuales revisados de la planilla del Sector Público.

Del total de 263,855 funcionarios en noviembre de 2024, corresponden 170,127 al Gobierno Central y 93,728 al Sector Descentralizado, de los cuales 68,426 son funcionarios de las Instituciones Descentralizadas, 17,379 de las Empresas Públicas y 7,923 intermediarios Financieros (ver Gráfica No.1).

**Gráfica No.1 Número de Funcionarios Permanentes y Eventuales del Sector Público:
Noviembre 2023 y 2024**



Fuente: Informes mensuales revisados de la planilla del Sector Público.

1.2 GOBIERNO CENTRAL

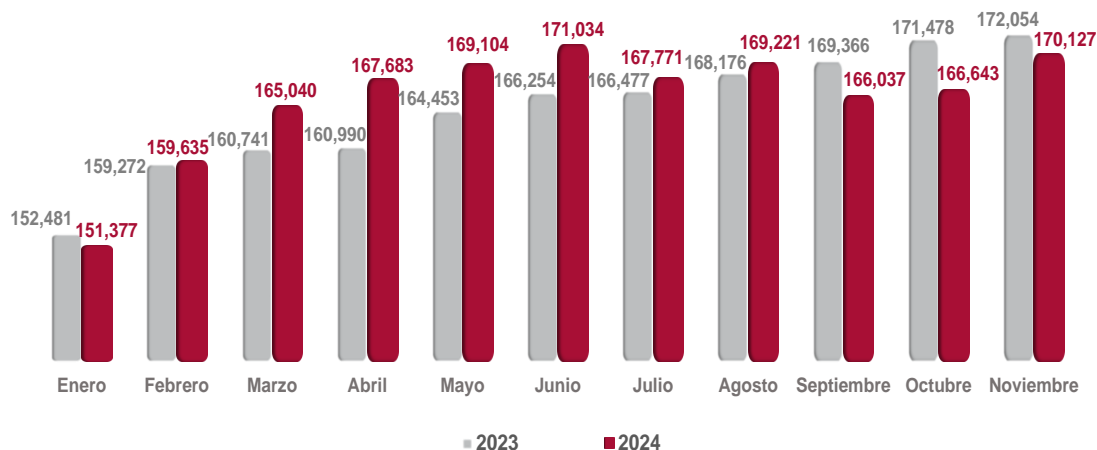
1.2.1 Funcionarios Permanentes y Eventuales

El Gobierno Central en noviembre de 2024, presentó un total de 170,127 funcionarios, de los cuales 152,612 son permanentes y 17,515 son eventuales. En comparación con noviembre 2023 refleja una disminución de 1,927 funcionarios (ver Cuadros No.7 y No.9).

Las instituciones que disminuyeron el número total de funcionarios en noviembre de 2024 con respecto a noviembre 2023 están fundamentalmente: El Ministerio de Salud con 2,097, la Asamblea Nacional de Diputados con 1,135, el Ministerio de Ambiente con 530, el Ministerio de Desarrollo Agropecuario con 471, el Tribunal Electoral con 445, la Contraloría General de la República con 284 y el Ministerio de Obras Públicas con 268 (ver Cuadro No.9).

Al comparar noviembre de 2024 con respecto a octubre de 2024, en el Gobierno Central se observa un aumento de 3,484 funcionarios en la planilla pagada (ver Cuadro No. 8).

**Gráfica No.2 Número de Funcionarios Permanentes y Eventuales del Gobierno Central:
Enero-Noviembre 2023 y 2024**



Fuente: Informes mensuales revisados de la planilla del Sector Público.

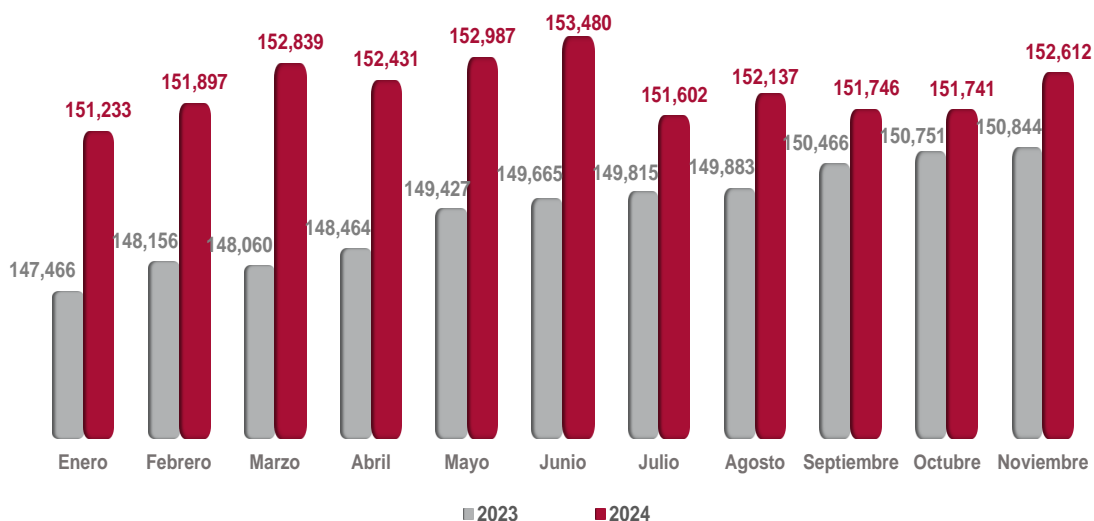
1.2.2 Funcionarios Permanentes

En noviembre de 2024 el Gobierno Central registró un total de 152,612 funcionarios permanentes. Al comparar el número total de funcionarios permanentes de noviembre de 2024 con noviembre de 2023, se refleja un aumento de 1,768 funcionarios (1.2%) (ver Gráfica No.3 y Cuadros No.7 y No.9).

Este aumento se ubica, fundamentalmente, en las siguientes instituciones: La Procuraduría General de la Nación con 643, el Órgano Judicial con 557, el Ministerio de Seguridad Pública con 449, el Tribunal Electoral con 308, la Contraloría General de la República con 239 y el Ministerio de Educación con 155 (ver Cuadro No.9).

Con respecto a octubre de 2024, la planilla de noviembre de 2024, refleja un aumento de 871 funcionarios permanentes (ver Cuadro No.8).

**Gráfica No.3 Número de Funcionarios Permanentes del Gobierno Central:
Enero-Noviembre 2023 y 2024**



Fuente: Informes mensuales revisados de la planilla del Sector Público.

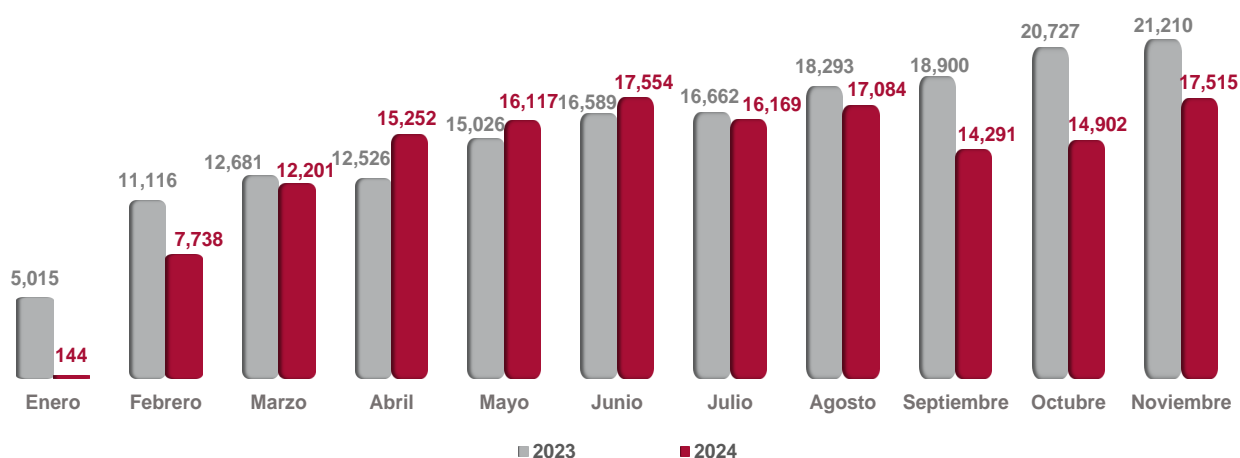
1.2.3 Funcionarios Eventuales

En noviembre de 2024 el Gobierno Central mostró un total de 17,515 funcionarios eventuales y en noviembre 2023 fue de 21,210 funcionarios, reflejando una disminución de 3,695 (17.4%) (ver Gráfica No.4, Cuadros No.7 y No.9).

Esta disminución se debió fundamentalmente, por la participación de las siguientes instituciones: El Ministerio de Salud con 2,177, la Asamblea Nacional de Diputados con 1,085, el Tribunal Electoral con 753, la Contraloría General de la República con 523 y el Ministerio de Desarrollo Agropecuario con 440 (ver Cuadro No.9).

Con respecto a octubre de 2024, la planilla de noviembre 2024 refleja un aumento de 2,613 funcionarios en el Gobierno Central (ver Cuadro No.8).

**Gráfica No.4 Número de Funcionarios Eventuales del Gobierno Central:
Enero-Noviembre 2023 y 2024**



Fuente: Informes mensuales revisados de la planilla del Sector Público.

1.3. SECTOR DESCENTRALIZADO

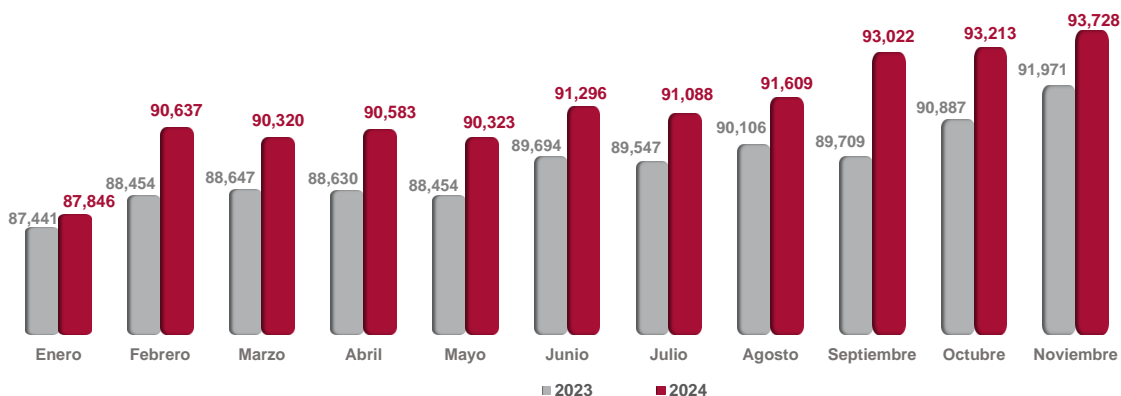
1.3.1 Funcionarios Permanentes y Eventuales

En noviembre de 2024, la planilla pagada del Sector Descentralizado presentó un total de 93,728 funcionarios entre permanentes y eventuales, de los cuales 68,426 son funcionarios de las Instituciones Descentralizadas, 17,379 de las Empresas Públicas y 7,923 de los Intermediarios Financieros (ver Cuadro No.7).

Al comparar el número de funcionarios de noviembre 2024 con noviembre de 2023, se observa un incremento de 1,757 funcionarios (1.9%) (ver Gráfica No.5 y Cuadro No.9).

Con respecto a octubre de 2024, la planilla de noviembre de 2024 refleja un aumento de 515 funcionarios (0.6%) en el Sector Descentralizado (ver Cuadro No.8).

Gráfica No.5 Número de Funcionarios Permanentes y Eventuales del Sector Descentralizado: Enero-Noviembre 2023 y 2024



Fuente: Informes mensuales revisados de la planilla del Sector Público.

1.3.2 Funcionarios Permanentes

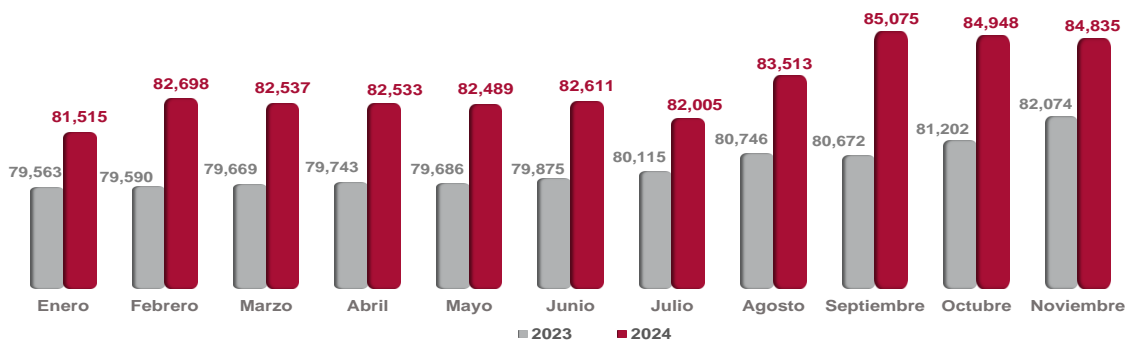
En noviembre de 2024, el Sector Descentralizado alcanzó un total de 84,835 funcionarios permanentes (ver Cuadro No.7). Al comparar el número de funcionarios permanentes de noviembre de 2024 con noviembre de 2023, se refleja un alza de 2,761 funcionarios (3.4%) (ver Gráfica No.6 y Cuadro No.9).

Las Instituciones Descentralizadas en noviembre de 2024, con respecto al mismo mes de 2023 aumentaron en 3,225, los Intermediarios Financieros en 62, mientras que las Empresas Públicas disminuyeron en 526 (ver Cuadro No.9).

Entre las instituciones que presentaron alza en el número de funcionarios permanentes en la planilla pagada de noviembre 2024, con respecto a noviembre de 2023 citamos: La Caja de Seguro Social con 2,824, la Universidad de Panamá con 284, el Banco Nacional de Panamá con 179 y el Instituto Técnico Superior Especializado con 104 (ver Cuadro No.9).

Con respecto a octubre de 2024, la planilla de noviembre 2024 reflejó una disminución de 113 funcionarios en el Sector Descentralizado; las Instituciones Descentralizadas disminuyeron en 186, los Intermediarios Financieros en 71 y las Empresas Públicas aumentaron en 144 (ver Cuadro No.8).

Gráfica No.6 Número de Funcionarios Permanentes del Sector Descentralizado: Enero-Noviembre 2023 y 2024



Fuente: Informes mensuales revisados de la planilla del Sector Público.

1.3.3 Funcionarios Eventuales

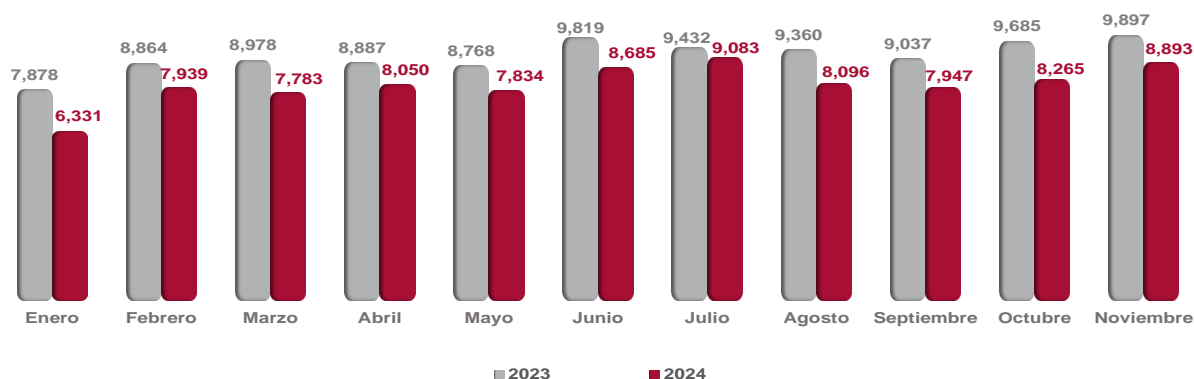
En noviembre de 2024 el Sector Descentralizado presentó un total de 8,893 funcionarios eventuales mientras que en noviembre 2023 fueron 9,897 reflejando una reducción de 1,004 (10.1%) (ver Gráfica No.7 y Cuadro No.9).

Las Instituciones Descentralizadas en noviembre 2024, con respecto al mismo mes de 2023 disminuyeron en 566, los Intermediarios Financieros en 259 y las Empresas Públicas en 179 (ver Cuadro No.9).

Las instituciones que destacaron en esta disminución fueron: La Universidad de Panamá con 300, el Instituto de Mercadeo Agropecuario con 148, el Instituto para la Formación y Aprovechamiento de los Recursos Humanos con 140, el Instituto Nacional de Formación Profesional y Capacitación para el Desarrollo Humano con 108 y la Universidad Especializada de Las Américas con 99 (ver Cuadro No.9).

Al comparar la planilla de noviembre 2024, respecto al mes anterior, ésta aumentó en 628 funcionarios; en donde las Instituciones Descentralizadas aumentaron en 600, las Empresas Públicas en 49 y los Intermediarios Financieros disminuyeron en 21 (ver Cuadro No.8).

**Gráfica No.7 Número de Funcionarios Eventuales del Sector Descentralizado:
Enero-Noviembre 2023 y 2024**



Fuente: Informes mensuales revisados de la planilla del Sector Público.

2 SUELDO BRUTO

2.1 SECTOR PÚBLICO

El Sueldo Bruto acumulado de la planilla del Sector Público en noviembre de 2024 totalizó en B/.444.6 millones, de los cuales B/.408.1 millones corresponden a funcionarios permanentes y B/.36.5 millones a funcionarios eventuales (ver Cuadro No.7).

Al comparar el Sueldo Bruto total de noviembre 2024 respecto a noviembre 2023, éste presentó un aumento de B/.14.4 millones (3.4%). Desglosados en aumento de sueldos permanentes con B/.11.7 millones y de B/.2.7 millones en eventuales (ver Cuadros No.2 y No.2a).

Con respecto a octubre de 2024, en la planilla pagada de noviembre de 2024 se observa un aumento de B/.11.2 millones (2.6%) (ver Cuadro No.8).

Cuadro No.2 Sueldo Bruto de la Planilla del Sector Público:
Enero-Noviembre: Años 2024 y 2023 (En miles de B/.)

Condición	2024	2023	Diferencia	Variación Porcentual
Total	4,728,783	4,578,687	150,095	3.3
Enero	403,046 (R)	395,269	7,777	2.0
Febrero	424,198 (R)	406,554	17,644	4.3
Marzo	428,426	407,850	20,576	5.0
Abril	434,130	406,908	27,222	6.7
Mayo	433,821	413,879	19,942	4.8
Junio	439,780	418,862	20,918	5.0
Julio	423,561	421,895	1,666	0.4
Agosto	430,776	424,256	6,520	1.5
Septiembre	433,021	423,633	9,388	2.2
Octubre	433,403 (R)	429,398	4,005	0.9
Noviembre	444,621	430,183	14,438	3.4

Fuente: Informes mensuales revisados de la planilla del Sector Público.

(R) Cifras revisadas.

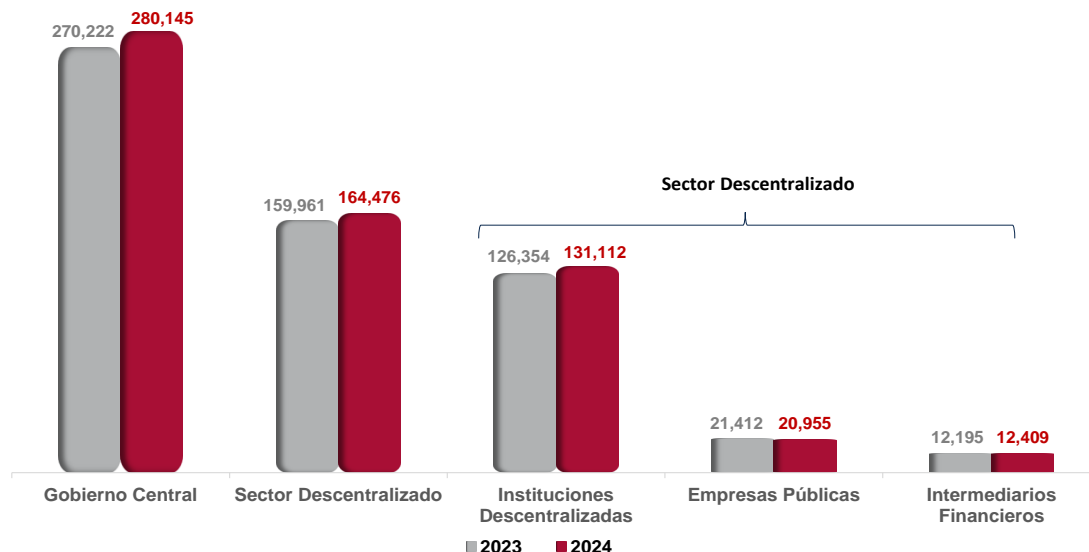
Cuadro No. 2a Sueldo Bruto de la Planilla del Sector Público:
Por Tipo de Contrato: Noviembre 2024 y 2023 (En miles de B/.)

Condición	2024	2023	Diferencia	Variación Porcentual
Total	444,621	430,183	14,438	3.4
Permanentes	408,089	396,359	11,730	3.0
Eventuales	36,532	33,824	2,708	8.0

Fuente: Informes mensuales revisados de la planilla del Sector Público.

Desglosado por Sector, el monto de la planilla de noviembre 2024 (B/.444.6 millones) comprende B/.280.1 millones pagados a funcionarios del Gobierno Central y B/.164.5 millones a funcionarios del Sector Descentralizado, del cual corresponden B/.131.1 millones a las Instituciones Descentralizadas, B/.21.0 millones de las Empresas Públicas y B/.12.4 millones en los Intermediarios Financieros (ver Gráfica No.8 y Cuadro No.7).

Gráfica No.8 Sueldo Bruto de Funcionarios Permanente y Eventuales del Sector Público:
Noviembre 2023 y 2024. En miles de B/.



Fuente: Informes mensuales revisados de la planilla del Sector Público.

2.2 GOBIERNO CENTRAL

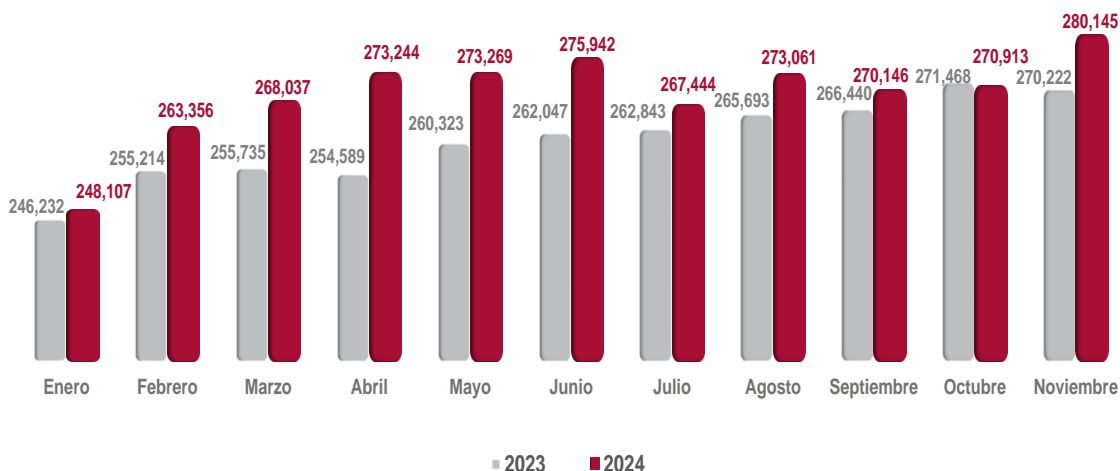
2.2.1 Sueldo Bruto Total

El Gobierno Central en noviembre de 2024, registró un monto total de B/.280.1 millones entre funcionarios permanentes y eventuales (ver Cuadro No.7).

La planilla del Gobierno Central para noviembre de 2024 con respecto a noviembre de 2023, aumentó en B/.9.9 millones al pasar de B/.270.2 millones a B/.280.1 millones en el 2024 (ver Gráfico No.9 y Cuadro No.9).

El Sueldo Bruto pagado en la Planilla del Gobierno Central de noviembre 2024, con respecto a octubre de 2024, aumentó en B/.9.2 millones (ver Cuadro No.8).

Gráfica No.9 Sueldo Bruto de Funcionarios Permanentes y Eventuales del Gobierno Central: Enero-Noviembre 2023 y 2024. En miles de B/.



Fuente: Informes mensuales revisados de la planilla del Sector Público

2.2.2 Sueldo Bruto Permanentes

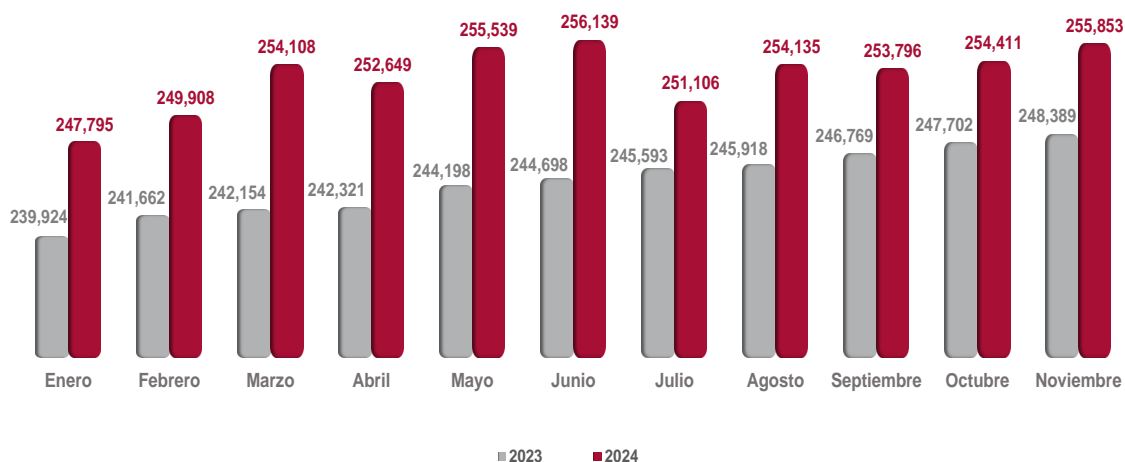
El Sueldo Bruto de funcionarios permanentes del Gobierno Central en noviembre 2024 totalizó en B/.255.9 millones (ver Gráfica No.10 y Cuadro No.7).

Con respecto a noviembre de 2023, el monto pagado al personal permanente del Gobierno Central reflejó un aumento de B/.7.5 millones (3.0%) (ver Cuadro No.9).

Los aumentos de noviembre 2024 con respecto a noviembre de 2023, se reflejan en las siguientes instituciones: El Órgano Judicial con B/.1.8 millones, el Ministerio de Educación con B/.1.6 millones, la Procuraduría General de la Nación con B/.986 mil, el Ministerio de Salud con B/.762 mil, el Ministerio de Seguridad Pública con B/.648 mil, la Contraloría General de la República con B/.613 mil y el Tribunal Electoral con B/.603 mil (ver Cuadro No.9).

Al ser comparado con el mes anterior, el Sueldo Bruto de los funcionarios permanentes del Gobierno Central de noviembre 2024 aumentó en B/.1.4 millones (0.6%) (Ver Cuadro No.8).

**Gráfica No.10 Sueldo Bruto de Funcionarios Permanentes del Gobierno Central:
Enero-Noviembre 2023 y 2024. En miles de B/.**



Fuente: Informes mensuales revisados de la planilla del Sector Público.

2.2.3 Sueldo Bruto Eventuales

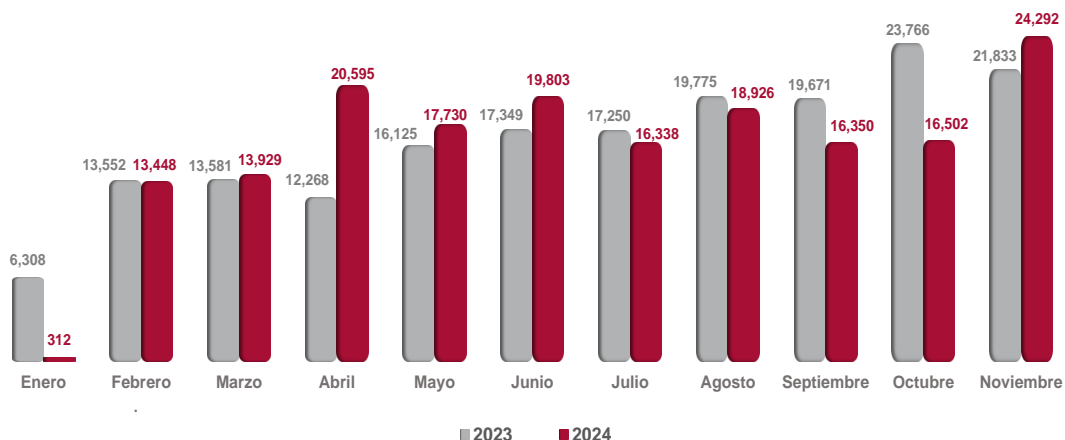
El Sueldo Bruto de funcionarios eventuales del Gobierno Central en noviembre 2024, totalizó en B/.24.3 millones (ver Gráfica No.11 y Cuadro No.7).

En comparación con noviembre de 2023, el monto pagado al personal eventual del Gobierno Central reflejó un aumento de B/.2.5 millones; es decir (11.3%) (ver Cuadro No.9).

Entre las instituciones que aumentaron respecto al año anterior tenemos: El Ministerio de Educación con B/.2.2 millones, el Ministerio de Salud con B/.2.0 millones y el Ministerio de Seguridad Pública con B/.446 mil (ver Cuadro No.9).

De octubre a noviembre de 2024 el Gobierno Central presentó un aumento de B/.7.8 millones en el monto pagado a eventuales (ver Cuadro No.8).

**Gráfica No.11 Sueldo Bruto de Funcionarios Eventuales del Gobierno Central:
Enero-Noviembre 2023 y 2024. En miles de B/.**



Fuente: Informes mensuales revisados de la planilla del Sector Público.

2.3 SECTOR DESCENTRALIZADO

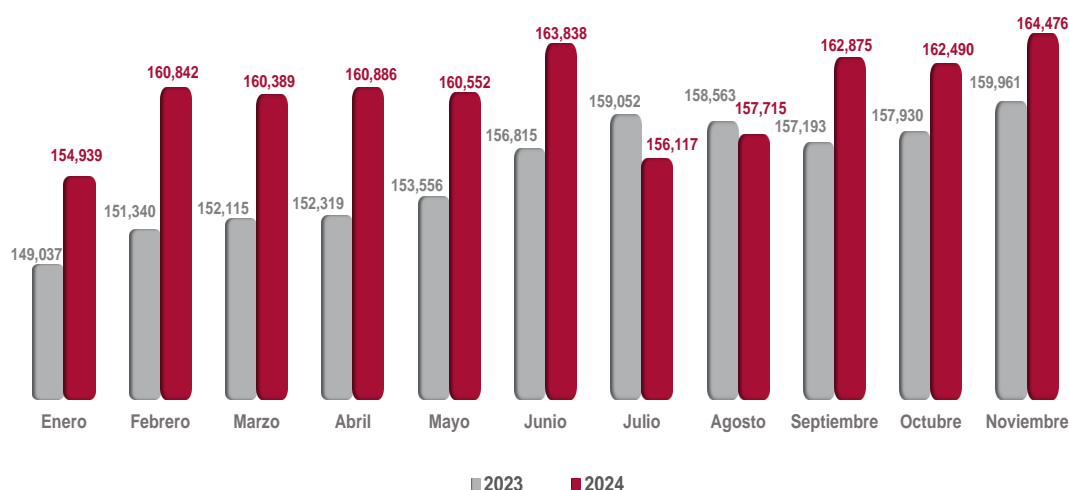
2.3.1 Sueldo Bruto Total

El Sector Descentralizado mostró en noviembre de 2024, un Sueldo Bruto a funcionarios permanentes y eventuales de B/.164.5 millones (ver Cuadro No.7).

Con respecto a igual período de 2023, la planilla del Sector Descentralizado registró un aumento de B/.4.5 millones, al pasar de B/.160.0 millones a B/.164.5 millones en noviembre 2024 (ver Gráfica No.12 y Cuadro No.9).

Al ser comparado con el monto de octubre de 2024, se observa un aumento de B/.2.0 millones (1.2%) (ver Cuadro No.8).

Gráfica No.12 Sueldo Bruto de Funcionarios Permanentes y Eventuales del Sector Descentralizado: Enero-Noviembre 2023 y 2024. En miles de B/.



Fuente: Informes mensuales revisados de la planilla del Sector Público.

2.3.2 Sueldo Bruto Permanentes

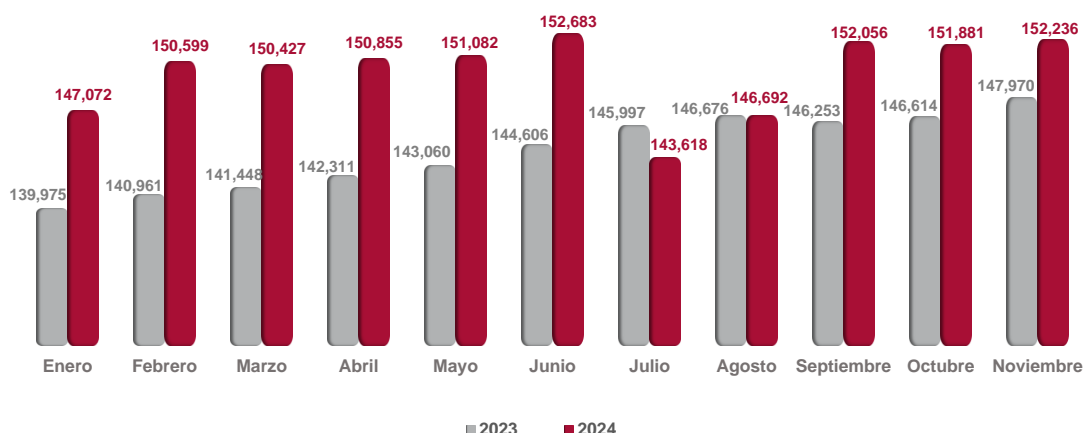
El Sueldo Bruto de los funcionarios permanentes del Sector Descentralizado en Noviembre de 2024, alcanzó un monto de B/.152.2 millones (ver Gráfica No.13 y Cuadro No.7).

Con respecto a 2023, el monto pagado al personal permanente presentó un aumento de B/.4.3 millones (ver Cuadro No.9).

Al comparar noviembre 2024 con noviembre 2023, las instituciones que registraron los mayores aumentos fueron: La Caja de Seguro Social con B/.2.4 millones, la Universidad de Panamá con B/.794 mil, el Banco Nacional de Panamá con B/.410 mil, el Instituto Técnico Superior Especializado con B/.251 mil, el Instituto Panameño de Rehabilitación Especial con B/.164 mil, la Autoridad de Turismo de Panamá con B/.150 mil y la Lotería Nacional de Beneficencia con B/.141 mil (ver Cuadro No.9).

Al ser comparada con el monto de octubre 2024, el Sueldo Bruto de empleados permanentes registró un aumento de B/.355 mil (0.2%) (ver Cuadro No.8).

**Gráfica No.13 Sueldo Bruto de Funcionarios Permanentes del Sector Descentralizado:
Enero-Noviembre 2023 y 2024. En miles de B/.**



Fuente: Informes mensuales revisados de la planilla del Sector Público.

2.3.3 Sueldo Bruto Eventuales

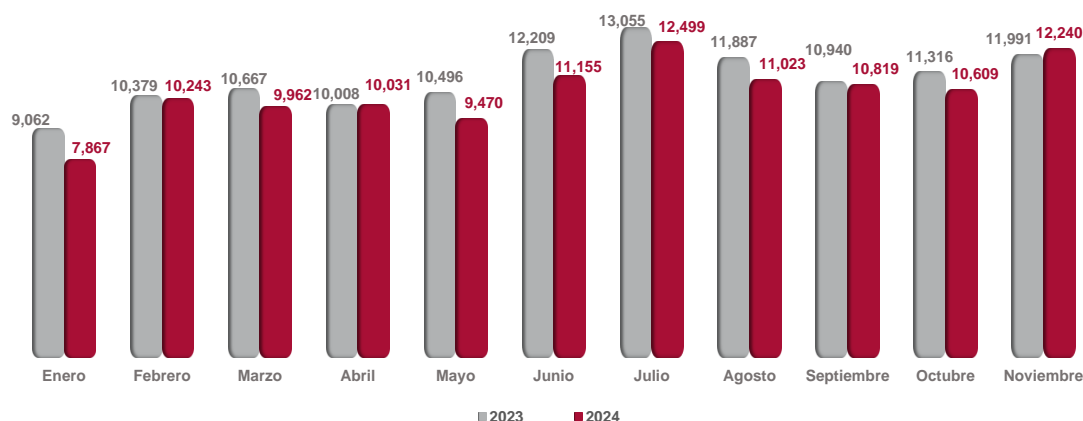
El Sueldo Bruto de los funcionarios eventuales del Sector Descentralizado en noviembre de 2024, alcanzó un monto de B/.12.2 millones (ver Gráfica No.14 y Cuadro No.7).

Al ser comparada con noviembre de 2023, el monto pagado al personal eventual del Sector Descentralizado, aumento en B/.249 mil (2.1%) (ver Cuadro No.9).

Las instituciones que presentaron aumentos en noviembre 2024 con respecto noviembre de 2023 fueron: La Universidad Especializada de las Américas con B/.551 mil, la Universidad de Panamá con B/.180 mil, el Instituto Técnico Superior Especializado con B/.84 mil, el Instituto Panameño de Deportes con B/.78 mil y la Universidad Tecnológica de Panamá con B/.73 mil (ver Cuadro No.9).

Con respecto a octubre de 2024, la planilla de funcionarios eventuales del Sector Descentralizado aumentó en B/.1.6 millones (15.4%) (ver Cuadro No.8).

**Gráfica No.14 Sueldo Bruto de Funcionarios Eventuales del Sector Descentralizado:
Enero-Noviembre 2023 y 2024. En miles de B/.**



Fuente: Informes mensuales revisados de la planilla del Sector Público.

**Cuadro No.3 NÚMERO DE FUNCIONARIOS, PERMANENTES Y EVENTUALES,
EN EL SECTOR PÚBLICO: ENERO - NOVIEMBRE DE 2024**

ENTIDAD	ENERO	FEBRERO	MARZO	ABRIL	MAYO	JUNO	JULIO	AGOSTO	SEPTIEMBRE	OCTUBRE (R)	NOVIEMBRE	PROMEDIO MENSUAL
TOTAL SECTOR PÚBLICO	239,223	250,272	255,360	258,266	259,427	262,330	258,859	260,830	259,059	259,856	263,855	257,031
Gobierno Central	151,377	159,635	165,040	167,683	169,104	171,034	167,771	169,221	166,037	166,643	170,127	165,788
Asamblea Nacional de Diputados	3,065	3,630	4,330	4,456	4,561	4,185	2,924	3,414	3,979	4,236	4,936	3,974
Contraloría General de la República	3,723	3,723	4,411	4,407	4,421	4,536	4,539	4,535	4,444	4,481	4,485	4,337
Ministerio de la Presidencia	2,161	2,252	2,255	2,261	2,267	2,264	2,156	2,097	2,039	2,043	2,294	2,190
Servicio de Protección Institucional	2,030	2,030	2,026	2,021	2,021	2,019	1,980	1,964	1,969	1,959	2,034	2,005
Ministerio de Gobierno	3,453	3,475	3,470	3,459	3,459	3,451	3,395	3,377	3,365	3,312	3,294	3,410
Ministerio de Seguridad Pública	31,789	32,413	33,053	32,700	32,639	32,587	32,473	32,077	31,858	32,100	32,690	32,398
Ministerio de Relaciones Exteriores	631	681	681	680	699	671	606	599	597	624	617	644
Ministerio de Educación	56,155	58,637	60,045	62,893	64,196	66,339	66,621	67,130	67,429	67,490	67,645	64,053
Ministerio de Cultura	663	698	702	728	807	810	786	769	756	776	798	754
Ministerio de Comercio e Industrias	671	761	769	775	791	781	743	730	736	695	697	741
Ministerio de Obras Públicas	1,815	1,894	1,893	1,886	1,884	1,880	1,840	1,765	1,781	1,773	1,773	1,835
Ministerio de Desarrollo Agropecuario	2,119	2,308	2,319	2,312	2,189	2,187	2,146	2,185	2,171	2,186	2,196	2,211
Ministerio de Salud	17,043	19,236	20,606	20,535	20,580	20,749	20,858	20,739	17,176	17,120	18,449	19,372
Ministerio de Trabajo y Desarrollo Laboral	731	1,029	1,022	982	1,031	1,027	944	991	927	861	933	953
Ministerio de Vivienda y Ordenamiento Territorial	613	651	656	654	652	652	627	619	603	624	630	635
Ministerio de Economía y Finanzas	2,728	2,743	2,741	2,728	2,715	2,705	2,651	2,633	2,597	2,608	2,616	2,679
Ministerio de Desarrollo Social	1,493	1,488	1,510	1,507	1,507	1,501	1,470	1,465	1,465	1,440	1,389	1,476
Ministerio de Ambiente	1,721	1,726	1,731	1,733	1,729	1,730	1,694	1,699	1,379	1,361	1,374	1,625
Ministerio de la Mujer	129	160	164	169	171	170	158	159	149	146	154	157
Órgano Judicial	6,108	6,249	6,274	6,314	6,331	6,422	6,420	6,564	6,614	6,681	6,739	6,429
Procuraduría General de la Nación	7,061	7,071	7,083	7,128	7,198	7,292	7,253	7,297	7,300	7,387	7,598	7,243
Tribunal Electoral	3,164	4,279	4,781	4,829	4,704	4,485	4,166	4,134	4,139	4,135	4,139	4,269
Procuraduría de la Administración	235	236	238	241	247	247	248	256	259	259	266	248
Fiscalía General Electoral	208	384	400	399	423	427	425	421	417	420	422	395
Tribunal de Cuentas	111	117	118	119	119	122	121	118	120	120	120	119
Fiscalía de Cuentas	142	147	150	152	152	154	154	151	150	152	149	150
Defensoría del Pueblo	242	243	242	243	244	242	242	245	241	246	246	243
Tribunal Administrativo Tributario	90	89	89	89	87	87	87	86	87	86	89	88
Tribunal Administrativo de la Función Pública	-	-	-	-	-	32	44	48	49	51	51	25
Representantes de Corregimientos	1,283	1,285	1,281	1,283	1,280	1,280	-	954	1,241	1,271	1,304	1,133
Sector Descentralizado	87,846	90,637	90,320	90,583	90,323	91,296	91,088	91,609	93,022	93,213	93,728	91,242
Instituciones Descentralizadas	62,599	64,792	64,384	64,572	64,190	65,069	65,151	66,011	67,726	68,012	68,426	65,539
Autoridad del Tránsito y Transporte Terrestre	908	1,279	1,291	1,281	1,209	1,261	1,177	1,164	1,122	1,073	950	1,156
Autoridad Nacional de los Servicios Públicos	509	522	527	530	534	530	524	505	505	504	500	517
Caja de Seguro Social	31,622	31,906	31,152	31,232	30,869	31,023	30,959	32,873	34,757	34,735	34,729	32,351
Autoridad de Protección al Consumidor y Defensa de la Competencia	417	487	485	489	492	488	483	484	486	482	492	480
Sistema de Ahorro y Capitalización	39	39	37	37	37	37	36	34	34	34	33	36
Instituto para la Formación y Aprovechamiento de los Recursos Humanos	464	673	678	677	675	669	630	612	609	598	584	624
Instituto de Innovación Agropecuaria de Panamá	496	496	509	506	507	508	506	502	504	504	489	502
Instituto Panameño de Deportes	686	1,081	1,103	1,123	1,126	1,119	1,089	1,079	1,054	1,039	940	1,040
Instituto Nacional de Formación Profesional y Capacitación para el Desarrollo Humano	451	564	576	581	586	588	576	567	575	577	583	566
Instituto Técnico Superior Especializado	250	263	300	317	319	350	368	372	380	398	398	340
Instituto Panameño de Rehabilitación Especial	2,119	2,130	2,131	2,123	2,154	2,245	2,263	2,264	2,279	2,278	2,285	2,206
Autoridad Nacional para la Innovación Gubernamental	108	107	109	109	111	108	88	77	88	88	87	98
Instituto Panameño Autónomo Cooperativo	427	473	475	477	476	477	469	488	475	470	478	471
Autoridad de Turismo de Panamá	264	274	285	283	285	284	255	246	240	253	249	265
Instituto Conmemorativo Gorgas de Estudios de la Salud	343	388	395	398	402	405	403	405	407	403	406	396
Registro Público de Panamá	667	673	669	682	681	679	666	653	596	599	619	653
Universidad Autónoma de Chiriquí	2,231	2,305	2,295	2,290	2,322	2,322	2,312	2,285	2,292	2,291	2,327	2,297
Universidad de Panamá	10,189	10,115	10,069	9,950	9,863	9,838	9,899	10,004	10,016	10,032	10,073	10,004
Universidad Especializada de Las Américas	813	777	817	819	707	876	1,159	873	761	686	973	842
Universidad Tecnológica de Panamá	2,555	3,006	3,282	3,358	3,377	3,827	4,032	3,400	3,406	3,848	4,127	3,474
Universidad Marítima Internacional de Panamá	210	257	272	283	286	271	283	282	283	286	281	272
Universidad Autónoma de los Pueblos Indígenas ^{1/4/}	-	-	-	-	-	-	-	-	-	-	-	-
Sistema Estatal de Radio y Televisión	291	309	309	309	310	310	297	300	318	326	326	310
Agencia Panameña de Alimentos ^{2/}	122	122	122	124	124	118	117	108	108	116	117	118
Dirección General de Contrataciones Públicas	110	106	105	107	108	109	99	101	102	101	97	104
Secretaría Nacional de Ciencia, Tecnología e Innovación	183	186	186	184	184	184	184	181	182	184	182	184
Autoridad de los Recursos Acuáticos de Panamá	372	379	378	411	433	433	407	377	398	415	409	401
Tribunal Administrativo de Contrataciones Públicas	48	49	51	52	53	53	51	52	54	54	51	52
Autoridad de la Micro, Pequeña y Mediana Empresa	178	196	173	219	223	223	206	199	194	187	187	199
Zona Franca del Banú	16	20	24	24	24	24	24	23	23	20	17	22
Secretaría Nacional de Discapacidad	227	224	220	224	223	225	220	217	221	219	221	222
Autoridad Nacional de Aduanas	1,705	1,718	1,718	1,711	1,701	1,701	1,679	1,683	1,670	1,670	1,680	1,694
Secretaría Nacional de Niñez, Adolescencia y Familia	244	245	245	250	252	250	242	231	222	228	218	239
Autoridad Nacional de Administración de Tierras	685	732	731	735	734	730	711	639	646	613	602	687
Autoridad de Pasaportes de Panamá	149	148	147	145	148	146	133	137	153	156	157	147
Autoridad Nacional de Transparencia y Acceso a la Información	66	76	76	75	74	74	74	70	66	67	67	71
Superintendencia de Sujetos no Financieros	111	114	115	115	115	113	108	107	108	107	106	111
Autoridad Nacional de Descentralización	237	273	272	295	294	296	278	249	213	206	226	257
Benemérito Cuerpo de Bomberos de Panamá	1,941	1,916	1,913	1,905	1,903	1,894	1,878	1,892	1,902	1,887	1,883	1,901
Propanamá	48	48	47	47	46	46	39	41	39	38	39	43
Centro Nacional de Estudios en Técnicas de Imágenes Moleculares ^{1/}	-	-	-	-	-	-	-	-	-	-	-	-
Instituto de Meteorología e Hidrología de Panamá	98	96	95	95	97	103	102	103	106	108	107	101
Instituto Técnico Superior de Agro Tecnologías de las Américas	-	-	-	-	126	132	132	132	132	132	131	83

**Cuadro No.3 NÚMERO DE FUNCIONARIOS, PERMANENTES Y EVENTUALES,
EN EL SECTOR PÚBLICO: ENERO - NOVIEMBRE DE 2024 (Conclusión)**

ENTIDAD	ENERO	FEBRERO	MARZO	ABRIL	MAYO	JUNIO	JULIO	AGOSTO	SEPTIEMBRE	OCTUBRE (R)	NOVIEMBRE	PROMEDIO MENSUAL
Empresas Públicas	17,203	17,697	17,811	17,816	18,002	17,981	17,804	17,541	17,310	17,186	17,379	17,612
Autoridad Marítima de Panamá	1,633	1,627	1,625	1,628	1,615	1,604	1,589	1,574	1,454	1,429	1,436	1,565
Bingos Nacionales	37	36	36	37	37	37	37	38	38	39	39	37
Autoridad Aeronáutica Civil	881	885	884	877	885	879	863	853	844	849	853	868
Aeropuerto Internacional de Tocumen, S.A.	1,534	1,514	1,530	1,546	1,553	1,561	1,573	1,549	1,629	1,577	1,633	1,564
Instituto de Acueductos y Alcantarillados Nacionales	2,851	2,848	2,852	2,853	2,846	2,858	2,850	2,812	2,798	2,771	2,774	2,828
Instituto de Mercado Agropecuario ³	295	735	747	760	765	753	718	616	510	532	592	638
Empresa de Transmisión Eléctrica, S.A.	526	526	534	532	535	525	519	522	528	523	533	528
Lotería Nacional de Beneficencia	1,609	1,622	1,649	1,651	1,658	1,652	1,652	1,612	1,602	1,580	1,590	1,625
Zona Libre de Colón	531	592	601	621	621	618	570	569	532	536	560	577
Empresa de Generación Eléctrica, S. A.	13	13	13	13	15	14	15	13	12	12	13	13
Agencia del Área Panamá Pacífico	93	92	92	95	95	95	86	75	69	73	80	86
Autoridad de Aseo Urbano y Domiciliario	2,276	2,366	2,367	2,366	2,487	2,491	2,490	2,487	2,459	2,463	2,469	2,429
Empresa Nacional de Autopistas, S.A.	34	35	36	36	36	36	32	22	22	20	24	30
Empresa Metro de Panamá, S.A.	719	710	716	711	726	718	716	714	729	708	721	717
Empresa Mercados Nacionales de la Cadena de Frio, S.A.	311	307	305	310	335	339	334	348	349	322	252	319
Transporte Masivo de Panamá, S.A.	3,860	3,789	3,824	3,780	3,793	3,801	3,760	3,737	3,735	3,752	3,810	3,786
Intermediarios Financieros	8,044	8,148	8,125	8,195	8,131	8,246	8,133	8,057	7,986	8,015	7,923	8,091
Superintendencia de Bancos	395	396	397	397	405	411	410	409	408	409	415	405
Banco de Desarrollo Agropecuario	641	688	725	769	773	774	749	686	678	655	654	708
Banco Hipotecario Nacional	357	355	351	349	320	324	267	258	253	242	232	301
Banco Nacional de Panamá	3,677	3,685	3,682	3,694	3,679	3,745	3,765	3,799	3,750	3,741	3,823	3,731
Caja de Ahorros	2,585	2,601	2,546	2,563	2,531	2,568	2,525	2,502	2,516	2,584	2,412	2,539
Superintendencia del Mercado de Valores	104	102	100	101	104	107	108	106	105	105	103	104
Instituto de Seguro Agropecuario	211	247	250	249	248	246	238	232	213	216	220	234
Superintendencia de Seguros y Reaseguros	74	74	74	73	71	71	71	65	63	63	64	69

Nota: Los empleados eventuales incluyen personal transitorios y contingentes.

¹ No están operando.

² Creada la Agencia Panameña de Alimentos mediante Ley 206 del 30 de marzo de 2021, la cual entró en vigencia el 1 de octubre de 2021; reemplaza a la Autoridad Panameña de Seguridad de Alimentos.

³ Incluye empleados de Programa de Inversión.

⁴ Creada mediante Ley 288 de 10 de marzo de 2022.

(-) Cantidad nula o cero.

**Cuadro No.4 SUELDO BRUTO MENSUAL Y ACUMULADO DE FUNCIONARIOS, PERMANENTES Y EVENTUALES,
EN EL SECTOR PÚBLICO: ENERO-NOVIEMBRE DE 2024 (En miles de Balboas)**

ENTIDAD	ENERO (R)	FEBRERO (R)	MARZO	ABRIL	MAYO	JUNIO	JULIO	AGOSTO	SEPTIEMBRE	OCTUBRE (R)	NOVIEMBRE	MONTO ACUMULADO
TOTAL SECTOR PÚBLICO	403,046	424,198	428,426	434,130	433,821	439,780	423,561	430,776	433,021	433,403	444,621	4,728,783
Gobierno Central	248,107	263,356	268,037	273,244	273,269	275,942	267,444	273,061	270,146	270,913	280,145	2,963,663
Asamblea Nacional de Diputados	5,620	7,116	8,157	7,779	7,905	7,202	5,650	7,208	7,826	7,765	9,117	81,345
Contraloría General de la República	6,140	6,138	7,649	7,116	7,127	7,280	7,261	7,282	7,225	7,248	7,251	77,717
Ministerio de la Presidencia	3,086	3,362	3,203	3,234	3,242	3,221	2,871	2,826	2,798	2,813	3,360	34,016
Servicio de Protección Institucional	2,712	2,711	2,715	2,691	2,692	2,741	2,717	2,720	2,714	2,735	2,827	29,975
Ministerio de Gobierno	3,336	3,364	3,348	3,328	3,335	3,350	3,134	3,202	3,262	3,249	3,230	36,138
Ministerio de Seguridad Pública	42,692	44,048	44,504	43,982	43,903	44,137	43,571	43,062	42,652	43,220	43,705	479,476
Ministerio de Relaciones Exteriores	1,015	1,082	1,080	1,082	1,118	1,107	962	1,003	1,003	1,132	1,050	11,644
Ministerio de Educación	100,539	103,805	104,773	112,591	111,960	113,837	111,761	113,179	114,422	113,925	114,096	1,214,888
Ministerio de Cultura	732	771	780	813	852	884	813	854	858	863	890	9,110
Ministerio de Comercio e Industrias	813	959	944	933	971	936	860	876	937	920	890	10,039
Ministerio de Obras Públicas	1,620	1,755	1,696	1,689	1,703	1,700	1,585	1,569	1,705	1,664	1,644	18,330
Ministerio de Desarrollo Agropecuario	3,821	4,010	3,989	3,993	3,906	3,905	3,774	3,981	3,893	3,972	3,982	43,226
Ministerio de Salud	36,396	41,055	40,835	40,280	40,293	41,168	41,126	40,821	37,388	37,268	43,178	439,808
Ministerio de Trabajo y Desarrollo Laboral	821	1,177	1,140	1,095	1,142	1,130	964	1,135	1,079	1,063	1,218	11,964
Ministerio de Vivienda y Ordenamiento Territorial	659	703	722	711	705	715	609	663	610	723	712	7,532
Ministerio de Economía y Finanzas	3,985	4,040	4,018	4,002	4,024	4,004	3,807	3,959	3,821	3,912	3,910	43,482
Ministerio de Desarrollo Social	1,450	1,455	1,479	1,470	1,469	1,456	1,396	1,405	1,408	1,405	1,367	15,760
Ministerio de Ambiente	2,612	2,634	2,646	2,633	2,666	2,713	2,567	2,782	2,160	2,104	2,150	27,667
Ministerio de la Mujer	165	204	209	230	225	225	202	234	189	199	216	2,298
Órgano Judicial	10,631	10,981	12,754	12,153	12,167	12,307	12,339	12,613	12,647	12,832	12,790	134,214
Procuraduría General de la Nación	11,945	12,068	12,212	12,349	12,465	12,633	12,481	12,517	12,528	12,648	12,979	136,825
Tribunal Electoral	3,726	6,065	5,325	5,213	5,486	5,214	4,871	4,913	4,939	5,148	5,416	56,316
Procuraduría de la Administración	415	419	427	426	439	449	450	467	465	462	469	4,888
Fiscalía General Electoral	349	575	579	589	618	614	612	604	599	606	607	6,352
Tribunal de Cuentas	209	229	231	232	233	239	234	230	233	242	238	2,550
Fiscalía de Cuentas	234	237	245	248	244	243	259	261	263	262	250	2,746
Defensoría del Pueblo	328	328	326	328	329	327	329	331	326	337	335	3,624
Tribunal Administrativo Tributario	148	145	145	145	143	141	141	140	141	141	147	1,577
Tribunal Administrativo de la Función Pública	-	-	-	-	-	92	98	104	101	107	107	609
Representantes de Corregimientos	1,908	1,910	1,906	1,909	1,907	1,972	-	2,120	1,954	1,948	2,014	19,548
Sector Descentralizado	154,939	160,842	160,389	160,886	160,552	163,838	156,117	157,715	162,875	162,490	164,476	1,765,119
Instituciones Descentralizadas	122,189	126,600	126,856	126,601	126,429	129,816	122,200	124,512	129,534	129,085	131,112	1,394,934
Autoridad del Tránsito y Transporte Terrestre	879	1,600	1,230	1,205	1,136	1,189	1,082	1,070	1,031	1,042	971	12,435
Autoridad Nacional de los Servicios Públicos	902	926	930	943	955	948	927	892	902	905	897	10,127
Caja de Seguro Social	71,183	71,421	72,172	71,678	71,462	72,800	65,154	68,291	73,788	73,105	73,580	784,634
Autoridad de Protección al Consumidor y Defensa de la Competencia	420	539	497	499	502	497	482	498	504	521	531	5,490
Sistema de Ahorro y Capitalización	62	65	62	62	62	61	57	56	55	56	62	660
Instituto para la Formación y Aprovechamiento de los Recursos Humanos	453	760	629	625	624	615	518	504	634	589	556	6,507
Instituto de Innovación Agropecuaria de Panamá	778	779	817	824	813	811	801	798	811	801	797	8,830
Instituto Panameño de Deportes	623	1,321	1,084	1,106	1,171	1,128	1,061	1,062	1,098	1,053	970	11,677
Instituto Nacional de Formación Profesional y Capacitación para el Desarrollo Humano	469	698	597	614	610	631	585	562	594	634	612	6,606
Instituto Técnico Superior Especializado	451	513	577	619	638	702	716	721	744	772	775	7,228
Instituto Panameño de Habitación Especial	4,034	4,086	4,079	4,071	4,224	4,524	4,431	4,391	4,415	4,402	4,423	47,080
Autoridad Nacional para la Innovación Gubernamental	218	215	220	227	231	220	174	153	194	184	190	2,226
Instituto Panameño Autónomo Cooperativo	544	596	602	605	601	602	591	590	580	587	600	6,498
Autoridad de Turismo de Panamá	321	349	350	344	342	395	310	305	304	312	479	3,811
Instituto Conmemorativo Gorgas de Estudios de la Salud	677	736	751	759	768	770	771	776	777	761	770	8,316
Registro Público de Panamá	694	696	703	720	713	709	677	699	625	642	669	7,547
Universidad Autónoma de Chiriquí	5,901	6,097	6,056	6,072	6,068	6,126	6,088	6,036	6,037	6,010	6,090	66,581
Universidad de Panamá	17,630	17,549	17,498	17,604	17,696	17,985	18,437	18,918	18,675	18,268	18,786	199,046
Universidad Especializada de Las Américas	1,719	1,793	1,871	1,910	1,568	1,936	2,942	2,285	1,968	1,621	2,896	22,509
Universidad Tecnológica de Panamá	5,466	6,539	6,858	6,775	6,787	7,752	7,438	6,785	6,648	7,627	7,327	76,002
Universidad Marítima Internacional de Panamá	351	434	448	457	456	448	458	458	455	469	453	4,887
Universidad Autónoma de los Pueblos Indígenas ^{1/ 5/}	-	-	-	-	-	-	-	-	-	-	-	-
Sistema Estatal de Radio y Televisión	342	371	365	367	370	364	324	361	395	399	397	4,055
Agencia Panameña de Alimentos ^{2/}	177	175	178	192	182	179	171	168	172	180	185	1,959
Dirección General de Contrataciones Públicas	193	183	181	188	192	193	161	181	189	189	181	2,031
Secretaría Nacional de Ciencia, Tecnología e Innovación	400	406	402	397	396	398	392	378	386	403	394	4,352
Autoridad de los Recursos Acuáticos de Panamá	458	469	466	512	538	525	483	488	525	528	531	5,523
Tribunal Administrativo de Contrataciones Públicas	101	104	110	109	111	111	107	111	115	115	108	1,202
Autoridad de la Micro, Pequeña y Mediana Empresa	232	322	284	306	297	289	239	374	277	272	266	3,158
Zona Franca del Barú	21	22	25	25	25	25	25	25	23	22	17	255
Secretaría Nacional de Discapacidad	293	291	285	294	290	294	282	282	288	291	292	3,182
Autoridad Nacional de Aduanas	1,644	1,747	1,863	1,785	1,774	1,773	1,708	1,722	1,745	1,756	1,763	19,280
Secretaría Nacional de Niñez, Adolescencia y Familia	373	374	377	384	384	386	363	357	351	377	354	4,080
Autoridad Nacional de Administración de Tierras	736	873	795	803	799	793	745	676	705	679	679	8,283
Autoridad de Pasaportes de Panamá	163	162	160	159	161	158	131	160	178	180	174	1,786
Autoridad Nacional de Transparencia y Acceso a la Información	107	124	124	122	120	120	120	110	102	116	108	1,273
Superintendencia de Sujetos no Financieros	251	264	260	264	264	257	240	236	237	233	232	2,738
Autoridad Nacional de Descentralización	315	434	372	399	395	391	364	335	324	340	360	4,029
Benemérito Cuerpo de Bomberos de Panamá	2,283	2,245	2,260	2,255	2,256	2,240	2,211	2,243	2,229	2,203	2,200	24,625
Propanamá	127	127	125	125	123	122	94	113	108	91	98	1,253
Centro Nacional de Estudios en Técnicas de Imágenes Moleculares ^{1/}	-	-	-	-	-	-	-	-	-	-	-	-
Instituto de Meteorología e Hidrología de Panamá	198	195	193	196	200	212	203	205	209	213	205	2,229
Instituto Técnico Superior de Agro Tecnologías de las Américas	-	-	-	-	125	137	137	137	137	137	134	944

**Cuadro No.4 SUELDO BRUTO MENSUAL Y ACUMULADO DE FUNCIONARIOS, PERMANENTES Y EVENTUALES,
EN EL SECTOR PÚBLICO: ENERO-NOVIEMBRE DE 2024 (En miles de Balboas) (Conclusión)**

ENTIDAD	ENERO (R)	FEBRERO (R)	MARZO	ABRIL	MAYO	JUNIO	JULIO	AGOSTO	SEPTIEMBRE	OCTUBRE (R)	NOVIEMBRE	MONTO ACUMULADO
Empresas Públicas	20,622	22,003	21,095	21,768	21,541	21,364	21,268	20,927	20,883	20,846	20,955	233,272
Autoridad Marítima de Panamá	2,078	2,082	2,068	2,070	2,051	2,030	1,998	1,999	1,818	1,869	1,854	21,917
Bingos Nacionales	31	31	31	31	31	31	29	35	37	36	36	359
Autoridad Aeronáutica Civil	1,429	1,443	1,440	1,441	1,447	1,436	1,386	1,398	1,379	1,408	1,414	15,621
Aeropuerto Internacional de Tocumen, S.A.	2,283	2,232	2,209	2,316	2,321	2,240	2,366	2,364	2,459	2,298	2,373	25,461
Instituto de Acueductos y Alcantarillados Nacionales ³⁾	3,331	3,326	3,330	3,333	3,332	3,334	3,309	3,279	3,235	3,189	3,214	36,212
Instituto de Mercado Agropecuario ⁴⁾	352	1,081	729	744	738	716	648	616	587	625	662	7,498
Empresa de Transmisión Eléctrica, S.A.	1,135	1,135	1,133	1,239	1,200	1,122	1,082	1,127	1,187	1,153	1,197	12,720
Lotería Nacional de Beneficencia	1,400	1,894	1,495	1,733	1,475	1,649	1,882	1,557	1,562	1,717	1,549	17,923
Zona Libre de Colón	595	727	709	852	713	709	614	613	698	673	662	7,565
Empresa de Generación Eléctrica, S. A.	42	42	48	38	43	43	41	35	51	42	32	457
Agencia del Área Panamá Pacífico	156	154	154	158	162	155	130	127	129	130	148	1,603
Autoridad de Aseo Urbano y Domiciliario	2,305	2,462	2,396	2,394	2,539	2,488	2,458	2,460	2,449	2,465	2,469	26,885
Empresa Nacional de Autopistas, S.A.	98	99	102	104	104	108	91	59	59	58	73	955
Empresa Metro de Panamá, S.A.	1,201	1,172	1,128	1,139	1,194	1,094	1,107	1,120	1,146	1,109	1,159	12,569
Empresa Mercados Nacionales de la Cadena de Frío, S.A.	403	377	380	400	419	454	410	448	406	360	387	4,444
Transporte Masivo de Panamá, S.A.	3,783	3,746	3,743	3,776	3,772	3,755	3,697	3,690	3,681	3,714	3,726	41,083
Intermediarios Financieros	12,128	12,239	12,438	12,517	12,582	12,658	12,649	12,276	12,458	12,559	12,409	136,913
Superintendencia de Bancos	745	750	748	748	804	818	819	810	811	817	825	8,695
Banco de Desarrollo Agropecuario	874	973	964	1,030	1,016	1,011	937	896	957	948	961	10,567
Banco Hipotecario Nacional	376	378	400	393	388	348	284	287	259	252	242	3,607
Banco Nacional de Panamá	5,783	5,782	5,937	5,963	5,997	6,040	6,044	6,069	6,125	6,101	6,109	66,950
Caja de Ahorros	3,653	3,657	3,686	3,682	3,669	3,727	3,872	3,554	3,613	3,725	3,575	40,413
Superintendencia del Mercado de Valores	211	206	207	207	218	225	227	220	220	217	219	2,377
Instituto de Seguro Agropecuario	326	333	336	338	339	339	315	311	319	357	328	3,641
Superintendencia de Seguros y Reaseguros	160	160	160	156	151	150	151	129	154	142	150	1,663

Nota: Se excluyen los pagos por horas extras, vigencias expiradas, décimo tercer mes, gastos de representación, jubilaciones y funcionarios eventuales de proyectos de inversión.

¹⁾ No están operando.

²⁾ Creada la Agencia Panameña de Alimentos mediante Ley 206 del 30 de marzo de 2021, la cual entró en vigencia el 1 de octubre de 2021; reemplaza a la Autoridad Panameña de Seguridad de Alimentos.

³⁾ A partir de enero 2023, la entidad hizo ajustes en el registro de los salarios reportados.

⁴⁾ Incluye empleados de Programa de Inversión.

⁵⁾ Creada mediante Ley 288 de 10 de marzo de 2022.

(-) Cantidad nula o cero.

(R) Cifras revisadas.

**Cuadro No.5 NÚMERO DE FUNCIONARIOS, PERMANENTES Y EVENTUALES,
EN EL SECTOR PÚBLICO: ENERO-NOVIEMBRE DE 2023**

ENTIDAD	ENERO	FEBRERO	MARZO	ABRIL	MAYO	JUNIO	JULIO	AGOSTO	SEPTIEMBRE	OCTUBRE	NOVIEMBRE	PROMEDIO MENSUAL	
TOTAL SECTOR PÚBLICO	239,922	247,726	249,388	249,620	252,907	255,948	256,024	258,282	259,075	262,365	264,025	254,117	
Gobierno Central	152,481	159,272	160,741	160,990	164,453	166,254	166,477	168,176	169,366	171,478	172,054	164,704	
Asamblea Nacional de Diputados	2,808	3,527	4,253	4,487	4,483	4,318	4,148	4,244	4,417	5,785	6,071	4,413	
Contraloría General de la República	4,793	4,830	4,839	4,243	4,250	4,333	4,341	4,795	4,799	4,809	4,769	4,618	
Ministerio de la Presidencia	2,120	2,144	2,132	2,123	2,113	2,158	2,174	2,181	2,193	2,193	2,198	2,157	
Servicio de Protección Institucional	1,949	1,946	1,943	1,941	1,931	1,919	1,917	1,915	2,034	2,036	2,035	1,961	
Ministerio de Gobierno	3,448	3,488	3,499	3,502	3,487	3,510	3,500	3,500	3,494	3,516	3,535	3,498	
Ministerio de Seguridad Pública	31,419	31,439	31,404	31,770	31,797	31,751	31,734	31,633	31,689	31,705	31,751	31,645	
Ministerio de Relaciones Exteriores	649	655	650	656	661	673	676	682	678	690	691	669	
Ministerio de Educación	56,346	58,525	59,004	59,014	61,934	63,566	63,955	64,993	65,472	65,736	65,804	62,214	
Ministerio de Cultura	696	700	680	677	677	680	681	689	692	694	694	687	
Ministerio de Comercio e Industrias	726	800	793	790	801	799	800	797	760	808	809	789	
Ministerio de Obras Públicas	1,948	2,025	2,021	2,017	2,037	2,045	2,047	2,049	2,042	2,047	2,041	2,029	
Ministerio de Desarrollo Agropecuario	2,653	2,701	2,697	2,685	2,744	2,755	2,573	2,568	2,477	2,653	2,667	2,652	
Ministerio de Salud	17,043	19,918	20,217	20,205	20,336	20,286	20,366	20,413	20,507	20,554	20,546	20,036	
Ministerio de Trabajo y Desarrollo Laboral	958	1,079	1,086	1,053	1,079	1,077	1,034	1,039	1,033	991	1,031	1,042	
Ministerio de Vivienda y Ordenamiento Territorial	661	663	664	661	657	679	681	686	682	683	676	672	
Ministerio de Economía y Finanzas	2,832	2,789	2,752	2,748	2,746	2,739	2,751	2,746	2,751	2,746	2,738	2,758	
Ministerio de Desarrollo Social	1,495	1,488	1,477	1,473	1,521	1,566	1,589	1,615	1,623	1,640	1,648	1,558	
Ministerio de Ambiente	1,736	1,733	1,732	1,726	1,755	1,788	1,813	1,834	1,842	1,857	1,904	1,793	
Ministerio de la Mujer ^{3/}	-	-	-	-	-	-	-	-	-	162	161	161	44
Órgano Judicial	5,806	5,847	5,793	5,938	5,991	6,052	6,068	6,093	6,139	6,157	6,220	6,009	
Procuraduría General de la Nación	6,454	6,548	6,519	6,604	6,680	6,723	6,736	6,760	6,879	6,951	6,968	6,711	
Tribunal Electoral	3,660	4,093	4,231	4,293	4,368	4,414	4,458	4,477	4,514	4,573	4,584	4,333	
Procuraduría de la Administración	223	223	225	225	225	228	226	230	229	230	232	227	
Fiscalía General Electoral	190	239	262	287	305	324	338	355	367	375	383	311	
Tribunal de Cuentas	117	117	117	116	115	112	113	115	114	115	117	115	
Fiscalía de Cuentas	138	140	137	135	137	136	137	138	146	145	146	140	
Defensoría del Pueblo	229	235	234	240	241	241	242	244	246	245	248	240	
Tribunal Administrativo Tributario	80	81	81	80	82	82	82	88	87	88	90	84	
Tribunal Administrativo de la Función Pública ^{1/}	-	-	-	-	-	-	-	-	-	-	-	-	
Representantes de Corregimientos	1,304	1,299	1,299	1,301	1,300	1,300	1,297	1,297	1,298	1,295	1,297	1,299	
Sector Descentralizado	87,441	88,454	88,647	88,630	88,454	89,694	89,547	90,106	89,709	90,887	91,971	89,413	
Instituciones Descentralizadas	62,281	63,574	62,898	62,727	62,548	63,744	63,576	64,019	63,553	64,732	65,767	63,584	
Autoridad del Tránsito y Transporte Terrestre	954	941	938	930	930	965	975	978	972	979	982	959	
Autoridad Nacional de los Servicios Públicos	533	507	505	507	508	505	499	499	503	511	514	508	
Caja de Seguro Social	31,529	31,821	30,804	30,763	30,416	30,548	30,416	30,820	30,697	31,185	31,692	30,972	
Autoridad de Protección al Consumidor y Defensa de la Competencia	454	454	453	447	458	486	501	511	515	517	522	483	
Sistema de Ahorro y Capitalización	29	35	36	38	39	40	40	40	40	39	39	38	
Instituto para la Formación y Aprovechamiento de los Recursos Humanos	530	665	662	653	662	670	671	673	673	673	674	655	
Instituto de Innovación Agropecuaria de Panamá	511	511	510	510	510	509	506	504	504	504	506	508	
Instituto Panameño de Deportes	692	740	737	737	782	797	811	815	816	818	820	779	
Instituto Nacional de Formación Profesional y Capacitación para el Desarrollo Humano	459	576	577	571	582	581	611	624	641	654	669	595	
Instituto Técnico Superior Especializado	177	181	208	220	224	223	235	239	235	235	244	220	
Instituto Panameño de Habitación Especial	1,960	2,045	2,034	2,036	2,060	2,174	2,210	2,221	2,229	2,228	2,227	2,129	
Autoridad Nacional para la Innovación Gubernamental	106	104	101	104	104	103	106	108	110	111	109	106	
Instituto Panameño Autónomo Cooperativo	478	480	479	481	479	478	483	479	479	477	472	479	
Autoridad de Turismo de Panamá	286	283	280	278	284	286	284	278	273	279	282	281	
Instituto Conmemorativo Gorgas de Estudios de la Salud	352	351	350	352	349	353	353	356	357	353	361	353	
Registro Público de Panamá	684	685	685	681	680	683	680	693	691	689	689	685	
Universidad Autónoma de Chiriquí	2,039	2,258	2,261	2,255	2,273	2,286	2,244	2,264	2,248	2,274	2,303	2,246	
Universidad de Panamá	10,115	9,949	9,966	9,903	9,850	9,843	9,908	10,024	10,049	10,057	10,089	9,978	
Universidad Especializada de Las Américas	911	843	1,028	954	992	1,678	1,064	963	924	1,032	1,131	1,047	
Universidad Tecnológica de Panamá	2,502	2,943	3,043	3,058	3,089	3,181	3,633	3,572	3,381	3,829	4,147	3,307	
Universidad Marítima Internacional de Panamá	212	236	257	254	254	258	245	264	263	263	265	252	
Universidad Autónoma de los Pueblos Indígenas ^{1/ 4/}	-	-	-	-	-	-	-	-	-	-	-	-	
Sistema Estatal de Radio y Televisión	319	318	316	318	319	312	312	310	310	308	310	314	
Agencia Panameña de Alimentos ^{2/}	111	111	112	113	109	110	119	121	121	125	127	116	
Dirección General de Contrataciones Públicas	112	111	111	110	112	111	111	111	111	109	109	111	
Secretaría Nacional de Ciencia, Tecnología e Innovación	185	183	183	181	184	183	183	184	183	185	183	183	
Autoridad de los Recursos Acuáticos de Panamá	396	395	392	390	394	393	393	390	391	433	432	400	
Tribunal Administrativo de Contrataciones Públicas	48	48	48	50	51	50	49	49	49	50	45	49	
Autoridad de la Micro, Pequeña y Mediana Empresa	228	185	184	179	178	227	183	182	180	180	177	189	
Zona Franca del Barú	18	24	23	22	18	23	23	23	23	24	22	22	
Secretaría Nacional de Discapacidad	228	233	233	230	230	228	226	226	225	225	229	228	
Autoridad Nacional de Aduanas	1,486	1,649	1,665	1,678	1,675	1,671	1,710	1,698	1,704	1,715	1,708	1,669	
Instituto Nacional de la Mujer	164	173	171	167	167	171	170	166	-	-	-	123	
Secretaría Nacional de Niñez, Adolescencia y Familia	240	243	242	241	251	261	271	279	286	288	297	264	
Autoridad Nacional de Administración de Tierras	664	667	673	668	667	671	680	681	681	687	689	675	
Autoridad de Pasaportes de Panamá	146	146	147	150	149	149	147	148	147	148	149	148	
Autoridad Nacional de Transparencia y Acceso a la Información	66	65	63	63	69	72	72	70	71	74	74	69	
Superintendencia de Sujetos no Financieros	74	85	86	92	94	98	101	104	109	112	113	97	
Autoridad Nacional de Descentralización	240	247	254	258	261	270	271	280	289	291	292	268	
Benemérito Cuerpo de Bomberos de Panamá	2,005	1,993	1,974	1,966	1,964	1,959	1,938	1,931	1,933	1,930	1,927	1,956	
Propanamá	38	42	42	42	43	43	43	44	44	44	48	43	
Centro Nacional de Estudios en Técnicas de Imágenes Moleculares ^{1/}	-	-	-	-	-	-	-	-	-	-	-	-	
Instituto de Meteorología e Hidrología de Panamá	-	48	65	77	88	95	99	97	96	97	99	78	

**Cuadro No.5 NÚMERO DE FUNCIONARIOS, PERMANENTES Y EVENTUALES,
EN EL SECTOR PÚBLICO: ENERO-NOVIEMBRE DE 2023 (Conclusión)**

ENTIDAD	ENERO	FEBRERO	MARZO	ABRIL	MAYO	JUNIO	JULIO	AGOSTO	SEPTIEMBRE	OCTUBRE	NOVIEMBRE	PROMEDIO MENSUAL
Empresas Públicas	17,447	17,274	17,885	18,035	17,980	17,984	17,995	18,054	18,059	18,074	18,084	17,897
Autoridad Marítima de Panamá	1,606	1,561	1,593	1,639	1,622	1,627	1,635	1,635	1,640	1,652	1,646	1,623
Bingos Nacionales	28	28	28	29	33	37	39	39	38	37	36	34
Autoridad Aeronáutica Civil	895	886	884	889	890	889	896	897	895	895	896	892
Aeropuerto Internacional de Tocumen, S.A.	1,441	1,451	1,465	1,525	1,499	1,482	1,490	1,468	1,491	1,523	1,580	1,492
Instituto de Acueductos y Alcantarillados Nacionales	2,832	2,642	2,881	2,879	2,866	2,856	2,854	2,853	2,860	2,859	2,862	2,840
Instituto de Mercadeo Agropecuario	745	765	757	768	776	773	773	773	779	781	776	770
Empresa de Transmisión Eléctrica, S.A.	504	507	522	525	532	530	532	539	531	533	545	527
Lotería Nacional de Beneficencia	1,547	1,581	1,587	1,611	1,592	1,599	1,597	1,611	1,657	1,603	1,601	1,599
Zona Libre de Colón	509	567	583	583	593	598	601	669	619	619	619	596
Empresa de Generación Eléctrica, S. A.	16	15	16	13	15	15	16	15	14	15	15	15
Agencia del Área Panamá Pacífico	101	97	98	98	98	97	97	96	96	96	96	97
Autoridad de Aseo Urbano y Domiciliario	2,289	2,461	2,496	2,496	2,498	2,506	2,518	2,513	2,473	2,512	2,512	2,479
Empresa Nacional de Autopistas, S.A.	25	31	29	32	32	34	33	31	31	31	35	31
Empresa Metro de Panamá, S.A.	720	624	705	713	712	717	718	709	708	707	715	704
Empresa Mercados Nacionales de la Cadena de Frío, S.A.	263	303	301	307	307	308	301	304	308	312	302	301
Transporte Masivo de Panamá, S.A.	3,926	3,755	3,940	3,928	3,915	3,916	3,895	3,902	3,919	3,899	3,848	3,895
Intermediarios Financieros	7,713	7,606	7,864	7,868	7,926	7,966	7,976	8,033	8,097	8,081	8,120	7,932
Superintendencia de Bancos	415	407	405	399	396	392	391	389	395	396	397	398
Banco de Desarrollo Agropecuario	632	670	762	775	771	776	774	773	774	779	785	752
Banco Hipotecario Nacional	326	325	349	372	376	377	375	380	388	391	390	368
Banco Nacional de Panamá	3,468	3,511	3,494	3,514	3,534	3,555	3,572	3,595	3,611	3,571	3,652	3,552
Caja de Ahorros	2,449	2,250	2,413	2,377	2,416	2,428	2,423	2,457	2,489	2,506	2,453	2,424
Superintendencia del Mercado de Valores	112	109	108	104	104	105	105	104	105	104	104	106
Instituto de Seguro Agropecuario	237	256	256	250	253	256	260	260	260	261	265	256
Superintendencia de Seguros y Reaseguros	74	78	77	77	76	77	76	75	75	73	74	76

Nota: Los empleados eventuales incluyen personal transitorios y contingentes.

^{1/} No están operando.

^{2/} Creada la Agencia Panameña de Alimentos mediante Ley 206 del 30 de marzo de 2021, la cual entró en vigencia el 1 de octubre de 2021; reemplaza a la Autoridad Panameña de Seguridad de Alimentos.

^{3/} Creado mediante Ley 375 de 8 de marzo de 2023; reemplaza al Instituto Nacional de la Mujer.

^{4/} Creada mediante Ley 288 de 10 de marzo de 2022.

(-) Cantidad nula o cero.

(R) Cifras revisadas.

**Cuadro No.6 SUELDO BRUTO MENSUAL Y ACUMULADO DE FUNCIONARIOS, PERMANENTES Y EVENTUALES,
EN EL SECTOR PÚBLICO: ENERO-NOVIEMBRE DE 2023 (En miles de Balboas)**

ENTIDAD	ENERO	FEBRERO	MARZO	ABRIL	MAYO	JUNIO	JULIO	AGOSTO	SEPTIEMBRE	OCTUBRE	NOVIEMBRE	MONTO ACUMULADO
TOTAL SECTOR PÚBLICO	395,269	406,554	407,850	406,908	413,879	418,862	421,895	424,256	423,633	429,398	430,183	4,578,687
Gobierno Central	246,232	255,214	255,735	254,589	260,323	262,047	262,843	265,693	266,440	271,468	270,222	2,870,806
Asamblea Nacional de Diputados	5,012	7,600	8,014	7,666	7,434	7,174	6,889	7,388	7,529	10,958	9,250	84,914
Contraloría General de la República	6,961	6,916	6,926	6,424	6,432	6,598	6,572	7,113	6,972	7,110	7,096	75,120
Ministerio de la Presidencia	2,925	2,981	2,960	2,949	2,925	3,026	3,056	3,063	2,553	3,080	3,144	32,662
Servicio de Protección Institucional	2,545	2,580	2,583	2,571	2,568	2,537	2,526	2,524	3,201	2,668	2,649	28,952
Ministerio de Gobierno	3,376	3,363	3,388	3,370	3,346	3,412	3,384	3,411	3,433	3,450	3,463	37,396
Ministerio de Seguridad Pública	42,487	42,112	42,018	42,336	42,264	42,180	42,422	42,276	42,263	42,363	42,611	465,332
Ministerio de Relaciones Exteriores	1,032	1,013	1,022	1,036	1,043	1,080	1,064	1,082	1,063	1,119	1,106	11,660
Ministerio de Educación	99,851	101,855	102,006	101,638	106,924	108,294	109,029	110,515	110,378	110,516	110,308	1,171,314
Ministerio de Cultura	757	760	739	740	746	749	753	756	765	771	776	8,312
Ministerio de Comercio e Industrias	944	978	963	973	985	990	984	979	934	1,044	974	10,748
Ministerio de Obras Públicas	1,730	1,770	1,770	1,762	1,788	1,809	1,803	1,815	1,815	1,830	1,829	19,721
Ministerio de Desarrollo Agropecuario	4,269	4,219	4,201	4,188	4,275	4,311	4,244	4,198	4,125	4,522	4,331	46,883
Ministerio de Salud	36,057	40,062	39,791	39,416	39,716	39,569	39,603	39,724	40,037	40,204	40,400	434,579
Ministerio de Trabajo y Desarrollo Laboral	1,141	1,202	1,206	1,170	1,198	1,190	1,148	1,214	1,148	1,109	1,163	12,889
Ministerio de Vivienda y Ordenamiento Territorial	705	708	714	710	705	749	729	745	744	747	730	7,986
Ministerio de Economía y Finanzas	4,006	3,944	3,900	3,908	3,916	3,911	3,930	3,932	3,978	3,979	4,011	43,415
Ministerio de Desarrollo Social	1,423	1,417	1,417	1,406	1,484	1,523	1,539	1,569	1,582	1,610	1,611	16,581
Ministerio de Ambiente	2,568	2,583	2,589	2,584	2,624	2,658	2,710	2,745	2,738	2,769	2,863	29,431
Ministerio de la Mujer ^{2/}	-	-	-	-	-	-	-	-	-	199	198	595
Órgano Judicial	9,976	10,119	10,034	10,276	10,357	10,404	10,451	10,567	10,603	10,648	11,014	114,449
Procuraduría General de la Nación	10,766	11,058	11,301	11,269	11,325	11,487	11,466	11,549	11,742	12,058	12,004	126,025
Tribunal Electoral	4,213	4,423	4,616	4,576	4,623	4,690	4,792	4,741	4,776	4,903	4,830	51,183
Procuraduría de la Administración	393	387	394	392	392	399	395	407	403	404	410	4,376
Fiscalía General Electoral	291	361	386	420	434	456	472	506	551	546	552	4,975
Tribunal de Cuentas	203	202	204	202	200	196	200	207	205	203	208	2,230
Fiscalía de Cuentas	226	226	220	224	221	225	228	234	241	232	234	2,511
Defensoría del Pueblo	313	312	310	321	332	325	339	329	332	331	335	3,579
Tribunal Administrativo Tributario	132	137	138	135	140	138	138	145	145	144	148	1,540
Tribunal Administrativo de la Función Pública ^{1/}	-	-	-	-	-	-	-	-	-	-	-	-
Representantes de Corregimientos	1,930	1,926	1,925	1,927	1,926	1,967	1,977	1,969	1,985	1,952	1,974	21,448
Sector Descentralizado	149,037	151,340	152,115	152,319	153,556	156,815	159,052	158,563	157,193	157,930	159,961	1,707,881
Instituciones Descentralizadas	118,089	119,948	119,710	119,630	120,832	124,066	125,801	125,349	124,000	124,558	126,354	1,348,337
Autoridad del Tránsito y Transporte Terrestre	899	889	883	874	882	910	929	933	932	949	963	10,043
Autoridad Nacional de los Servicios Públicos	892	841	840	844	845	848	842	874	883	904	905	9,518
Caja de Seguro Social	69,496	69,648	69,481	69,377	69,483	70,499	70,128	70,480	70,502	70,350	71,166	770,610
Autoridad de Protección al Consumidor y Defensa de la Competencia	468	458	460	451	470	498	514	520	527	531	536	5,433
Sistema de Ahorro y Capitalización	57	56	57	61	67	67	66	67	66	65	65	694
Instituto para la Formación y Aprovechamiento de los Recursos Humanos	535	606	593	579	587	603	606	608	612	623	622	6,574
Instituto de Innovación Agropecuaria de Panamá	779	790	796	804	809	798	799	787	796	785	786	8,729
Instituto Panameño de Deportes	646	674	665	674	736	732	738	745	749	766	758	7,883
Instituto Nacional de Formación Profesional y Capacitación para el Desarrollo Humano	469	692	567	574	579	577	608	628	641	657	678	6,670
Instituto Técnico Superior Especializado	328	330	452	412	416	412	446	437	431	427	440	4,531
Instituto Panameño de Habilitación Especial	3,705	3,828	3,782	3,804	3,922	4,307	4,210	4,407	4,295	4,276	4,273	44,809
Autoridad Nacional para la Innovación Gubernamental	217	211	207	218	214	212	218	225	229	230	220	2,401
Instituto Panameño Autónomo Cooperativo	568	598	600	603	601	599	600	596	600	598	592	6,555
Autoridad de Turismo de Panamá	328	340	340	332	352	350	338	323	312	348	338	3,701
Instituto Conmemorativo Gorgas de Estudios de la Salud	666	659	661	682	668	687	680	689	692	688	699	7,471
Registro Público de Panamá	700	697	701	697	700	715	701	716	717	718	719	7,781
Universidad Autónoma de Chiriquí	5,630	5,679	5,704	5,684	5,811	6,076	6,091	6,084	5,955	5,997	6,061	64,772
Universidad de Panamá	16,938	16,887	16,965	16,786	17,014	17,269	17,740	18,540	17,767	17,604	17,812	191,322
Universidad Especializada de Las Américas	1,509	1,482	1,952	1,720	1,669	3,026	2,388	1,739	1,754	1,771	2,501	21,511
Universidad Tecnológica de Panamá	4,917	5,794	5,360	5,759	6,285	6,036	8,163	6,977	6,740	7,260	7,260	70,551
Universidad Marítima Internacional de Panamá	367	436	419	406	403	411	400	420	414	416	419	4,511
Universidad Autónoma de los Pueblos Indígenas ^{1/ 4/}	-	-	-	-	-	-	-	-	-	-	-	-
Sistema Estatal de Radio y Televisión	369	368	372	374	374	355	354	356	355	357	371	4,005
Agencia Panameña de Alimentos ^{2/}	148	148	152	158	149	152	168	177	174	182	188	1,796
Dirección General de Contrataciones Públicas	193	193	192	192	194	190	192	197	197	192	193	2,125
Secretaría Nacional de Ciencia, Tecnología e Innovación	400	398	398	395	399	394	394	400	398	408	399	4,383
Autoridad de los Recursos Acuáticos de Panamá	485	480	480	486	487	484	479	475	488	549	526	5,419
Tribunal Administrativo de Contrataciones Públicas	99	98	98	104	106	105	102	102	102	104	91	1,111
Autoridad de la Micro, Pequeña y Mediana Empresa	281	230	230	243	226	292	238	236	235	233	228	2,672
Zona Franca del Barú	16	24	23	22	20	24	24	24	24	24	24	249
Secretaría Nacional de Discapacidad	294	297	305	294	295	293	290	291	288	290	306	3,243
Autoridad Nacional de Aduanas	1,372	1,660	1,482	1,488	1,485	1,483	1,726	1,639	1,644	1,658	1,647	17,284
Instituto Nacional de la Mujer	214	213	209	202	202	214	207	204	-	-	-	1,665
Secretaría Nacional de Niñez, Adolescencia y Familia	347	343	347	362	373	382	391	405	408	466	442	4,266
Autoridad Nacional de Administración de Tierras	721	722	730	719	718	720	736	731	731	748	745	8,021
Autoridad de Pasaportes de Panamá	152	152	156	158	161	159	157	158	157	163	163	1,736
Autoridad Nacional de Transparencia y Acceso a la Información	104	103	100	101	113	115	114	112	118	121	119	1,220
Superintendencia de Sujetos no Financieros	168	202	195	208	208	223	226	237	252	260	258	2,437
Autoridad Nacional de Descentralización	292	299	311	316	315	343	333	345	364	391	385	3,684
Benemérito Cuerpo de Bomberos de Panamá	2,218	2,198	2,181	2,191	2,187	2,196	2,148	2,150	2,150	2,132	2,126	23,877
Propanamá ^{3/}	102	113	114	114	116	116	116	121	119	119	128	1,278
Centro Nacional de Estudios en Técnicas de Imágenes Moleculares ^{1/}	-	-	-	-	-	-	-	-	-	-	-	-
Instituto de Meteorología e Hidrología de Panamá ^{8/}	-	112	150	162	191	194	201	194	192	198	202	1,796

**Cuadro No.6 SUELDO BRUTO MENSUAL Y ACUMULADO DE FUNCIONARIOS, PERMANENTES Y EVENTUALES,
EN EL SECTOR PÚBLICO: ENERO-NOVIEMBRE DE 2023 (En miles de Balboas) (Conclusión)**

ENTIDAD	ENERO	FEBRERO	MARZO	ABRIL	MAYO	JUNIO	JULIO	AGOSTO	SEPTIEMBRE	OCTUBRE	NOVIEMBRE	MONTO ACUMULADO
Empresas Públicas	19,871	20,263	20,783	21,034	20,957	20,871	21,254	21,268	21,105	21,148	21,412	229,966
Autoridad Marítima de Panamá	2,018	1,996	2,126	2,116	2,051	2,068	2,077	2,065	2,086	2,120	2,103	22,826
Bingos Nacionales	26	26	26	27	30	34	35	35	34	34	31	338
Autoridad Aeronáutica Civil	1,440	1,437	1,440	1,439	1,438	1,444	1,453	1,460	1,454	1,459	1,460	15,924
Aeropuerto Internacional de Tocumen, S.A.	2,080	2,074	2,045	2,245	2,262	2,179	2,288	2,212	2,076	2,203	2,270	23,934
Instituto de Acueductos y Alcantarillados Nacionales	3,124	3,160	3,161	3,134	3,150	3,141	3,238	3,331	3,331	3,333	3,335	35,438
Instituto de Mercadeo Agropecuario	669	729	707	742	758	734	735	744	747	744	741	8,050
Empresa de Transmisión Eléctrica, S.A.	1,110	1,039	1,092	1,103	1,161	1,118	1,139	1,173	1,135	1,111	1,177	12,358
Lotería Nacional de Beneficencia	1,377	1,376	1,862	1,599	1,450	1,398	1,489	1,540	1,576	1,416	1,408	16,491
Zona Libre de Colón	448	530	637	646	604	769	831	713	725	707	710	7,380
Empresa de Generación Eléctrica, S. A.	42	37	40	43	41	42	41	41	41	41	41	450
Agencia del Área Panamá Pacífico	166	166	190	163	164	158	159	160	158	161	161	1,806
Autoridad de Aseo Urbano y Domiciliario	2,083	2,396	2,249	2,508	2,499	2,506	2,508	2,506	2,465	2,517	2,513	26,750
Empresa Nacional de Autopistas, S.A.	85	84	84	89	94	96	95	90	91	102	97	1,007
Empresa Metro de Panamá, S.A.	1,107	1,077	1,064	1,107	1,120	1,071	1,065	1,103	1,074	1,081	1,210	12,079
Empresa Mercados Nacionales de la Cadena de Frío, S.A.	382	376	381	377	396	388	380	379	387	380	371	4,197
Transporte Masivo de Panamá, S.A.	3,714	3,700	3,679	3,696	3,739	3,725	3,721	3,716	3,725	3,739	3,784	40,938
Intermediarios Financieros	11,077	11,129	11,622	11,655	11,767	11,878	11,997	11,946	12,088	12,224	12,195	129,578
Superintendencia de Bancos	773	761	756	746	742	740	743	741	750	752	751	8,255
Banco de Desarrollo Agropecuario	848	869	1,132	1,023	1,008	999	1,000	998	1,021	1,020	1,032	10,950
Banco Hipotecario Nacional	344	354	396	400	396	457	446	407	441	413	412	4,466
Banco Nacional de Panamá	5,150	5,160	5,324	5,405	5,437	5,511	5,590	5,566	5,605	5,707	5,710	60,155
Caja de Ahorros	3,248	3,267	3,309	3,350	3,467	3,449	3,492	3,524	3,555	3,607	3,575	37,843
Superintendencia del Mercado de Valores	227	221	218	209	209	212	213	211	211	211	211	2,353
Instituto de Seguro Agropecuario	325	328	322	357	346	344	350	348	342	355	344	3,761
Superintendencia de Seguros y Reaseguros	162	169	165	165	162	166	163	161	163	159	160	1,795

Nota: Se incluyen los pagos por horas extras, vigencias expiradas, décimo tercer mes, gastos de representación, jubilaciones y funcionarios eventuales de proyectos de inversión.

¹⁾ No están operando.

²⁾ Creada la Agencia Panameña de Alimentos mediante Ley 206 del 30 de marzo de 2021, la cual entró en vigencia el 1 de octubre de 2021; reemplaza a la Autoridad Panameña de Seguridad de Alimentos.
reemplaza a la Autoridad Panameña de Seguridad de Alimentos.

³⁾ Creado mediante Ley 375 de 8 de marzo de 2023; reemplaza al Instituto Nacional de la Mujer.

⁴⁾ Creada mediante Ley 286 de 10 de marzo de 2022.

(-) Cantidad nula o cero.

**CUADRO No.7 SUELDO BRUTO MENSUAL Y NÚMERO DE FUNCIONARIOS, PERMANENTES Y EVENTUALES,
EN EL SECTOR PÚBLICO: NOVIEMBRE DE 2024**

ENTIDAD	SUELDO BRUTO ^{1/} (En miles de Balboas)			FUNCIONARIOS			SUELDO BRUTO ^{1/} (En Balboas)		
	TOTAL	PERMANENTES	EVENTUALES ^{2/}	TOTAL	PERMANENTES	EVENTUALES ^{2/}	TOTAL SUELDO PROMEDIO	PERMANENTES	EVENTUALES ^{2/}
Total del Sector Público	444,621	408,089	36,532	263,855	237,447	26,408	1,685	1,719	1,383
Gobierno Central	280,145	255,853	24,292	170,127	152,612	17,515	1,647	1,676	1,387
Asamblea Nacional de Diputados	9,117	5,892	3,225	4,936	3,023	1,913	1,847	1,949	1,686
Contraloría General de la República	7,251	6,718	533	4,485	3,938	547	1,617	1,706	974
Ministerio de la Presidencia	3,360	3,360	-	2,294	2,294	-	1,465	1,465	..
Servicio de Protección Institucional	2,827	2,827	-	2,034	2,034	-	1,390	1,390	..
Ministerio de Gobierno	3,230	3,204	26	3,294	3,271	23	981	980	1,130
Ministerio de Seguridad Pública	43,705	42,594	1,111	32,690	31,611	1,079	1,337	1,347	1,030
Ministerio de Relaciones Exteriores	1,050	1,024	26	617	608	9	1,702	1,684	2,889
Ministerio de Educación	114,096	102,964	11,132	67,645	56,721	10,924	1,687	1,815	1,019
Ministerio de Cultura	890	851	39	798	760	38	1,115	1,120	1,026
Ministerio de Comercio e Industrias	890	802	88	697	610	87	1,277	1,315	1,011
Ministerio de Obras Públicas	1,644	1,574	70	1,773	1,697	76	927	928	921
Ministerio de Desarrollo Agropecuario	3,982	3,890	92	2,196	2,100	96	1,813	1,852	958
Ministerio de Salud	43,178	37,234	5,944	18,449	17,010	1,439	2,340	2,189	4,131
Ministerio de Trabajo y Desarrollo Laboral	1,218	866	352	933	676	257	1,305	1,281	1,370
Ministerio de Vivienda y Ordenamiento Territorial	712	709	3	630	628	2	1,130	1,129	1,500
Ministerio de Economía y Finanzas	3,910	3,887	23	2,616	2,598	18	1,495	1,496	1,278
Ministerio de Desarrollo Social	1,367	1,367	-	1,389	1,389	-	984	984	..
Ministerio del Ambiente	2,150	2,148	2	1,374	1,372	2	1,565	1,566	1,000
Ministerio de la Mujer ^{3/}	216	192	24	154	133	21	1,403	1,444	1,143
Órgano Judicial	12,790	12,790	-	6,739	6,739	-	1,898	1,898	..
Procuraduría General de la Nación	12,979	12,979	-	7,598	7,598	-	1,708	1,708	..
Tribunal Electoral	5,416	4,015	1,401	4,139	3,325	814	1,309	1,208	1,721
Procuraduría de la Administración	469	469	-	266	266	-	1,763	1,763	..
Fiscalía General Electoral	607	413	194	422	257	165	1,438	1,607	1,176
Tribunal de Cuentas	238	238	-	120	120	-	1,983	1,983	..
Fiscalía de Cuentas	250	250	-	149	149	-	1,678	1,678	..
Defensoría del Pueblo	335	328	7	246	241	5	1,362	1,361	1,400
Tribunal Administrativo Tributario	147	147	-	89	89	-	1,652	1,652	..
Tribunal Administrativo de la Función Pública ^{11/}	107	107	-	51	51	-	2,098	2,098	..
Representantes de Corregimientos	2,014	2,014	-	1,304	1,304	-	1,544	1,544	..
Sector Descentralizado	164,476	152,236	12,240	93,728	84,835	8,893	1,755	1,794	1,376
Instituciones Descentralizadas	131,112	119,768	11,344	68,426	60,423	8,003	1,916	1,982	1,417
Autoridad del Tránsito y Transporte Terrestre	971	971	-	950	950	-	1,022	1,022	..
Autoridad Nacional de los Servicios Públicos	897	889	8	500	495	5	1,794	1,796	1,600
Caja de Seguro Social	73,580	71,312	2,268	34,729	33,371	1,358	2,119	2,137	1,670
Autoridad de Protección al Consumidor y Defensa de la Competencia	531	451	80	492	419	73	1,079	1,076	1,096
Sistema de Ahorro y Capitalización	62	56	6	33	27	6	1,879	2,074	1,000
Instituto para la Formación y Aprovechamiento de los Recursos Humanos	556	491	65	584	515	69	952	953	942
Instituto de Innovación Agropecuaria de Panamá	797	797	-	489	489	-	1,630	1,630	..
Instituto Panameño de Deportes	970	758	212	940	740	200	1,032	1,024	1,060
Instituto Nacional de Formación Profesional y Capacitación para el Desarrollo Humano	612	520	92	583	475	108	1,050	1,095	852
Instituto Técnico Superior Especializado	775	672	103	398	332	66	1,947	2,024	1,561
Instituto Panameño de Habitación Especial	4,423	4,370	53	2,285	2,254	31	1,936	1,939	1,710
Autoridad Nacional para la Innovación Gubernamental	190	190	-	87	87	-	2,184	2,184	..
Instituto Panameño Autónomo Cooperativo	600	585	15	478	466	12	1,255	1,255	1,250
Autoridad de Turismo de Panamá	479	477	2	249	246	3	1,924	1,939	667
Instituto Conmemorativo Gorgas de Estudios de la Salud	770	709	61	406	363	43	1,897	1,953	1,419
Registro Público de Panamá	669	651	18	619	603	16	1,081	1,080	1,125
Universidad Autónoma de Chiriquí	6,090	5,726	364	2,327	1,951	376	2,617	2,935	968
Universidad de Panamá	18,786	13,692	5,094	10,073	5,957	4,116	1,865	2,298	1,238
Universidad Especializada de Las Américas	2,896	1,311	1,585	973	653	320	2,976	2,008	4,953
Universidad Tecnológica de Panamá	7,327	6,194	1,133	4,127	3,090	1,037	1,775	2,005	1,093
Universidad Marítima Internacional de Panamá	453	400	53	281	230	51	1,612	1,739	1,039
Universidad Autónoma de los Pueblos Indígenas ^{3/ 12/}	-	-	-	-	-	-	-	-	..
Sistema Estatal de Radio y Televisión	397	377	20	326	308	18	1,218	1,224	1,111
Agencia Panameña de Alimentos ^{4/}	185	185	-	117	117	-	1,581	1,581	..
Dirección General de Contrataciones Públicas	181	181	-	97	97	-	1,866	1,866	..
Secretaría Nacional de Ciencia, Tecnología e Innovación	394	394	-	182	182	-	2,165	2,165	..
Autoridad de los Recursos Acuáticos de Panamá	531	480	51	409	362	47	1,298	1,326	1,085
Tribunal Administrativo de Contrataciones Públicas	108	108	-	51	51	-	2,118	2,118	..
Autoridad de la Micro, Pequeña y Mediana Empresa	266	266	-	187	187	-	1,422	1,422	..
Zona Franca del Barú	17	15	2	17	15	2	1,000	1,000	1,000
Secretaría Nacional de Discapacidad	292	290	2	221	219	2	1,321	1,324	1,000
Autoridad Nacional de Aduanas	1,763	1,755	8	1,680	1,671	9	1,049	1,050	889
Secretaría Nacional de Niñez, Adolescencia y Familia	354	354	-	218	218	-	1,624	1,624	..
Autoridad Nacional de Administración de Tierras	679	679	-	602	602	-	1,128	1,128	..
Autoridad de Pasaportes de Panamá	174	160	14	157	141	16	1,108	1,135	875
Autoridad Nacional de Transparencia y Acceso a la Información	108	98	10	67	61	6	1,612	1,607	1,667
Superintendencia de Sujetos no Financieros	232	232	-	106	106	-	2,189	2,189	..
Autoridad Nacional de Descentralización	360	340	20	226	219	7	1,593	1,553	2,857
Benemérito Cuerpo de Bomberos de Panamá	2,200	2,195	5	1,883	1,877	6	1,168	1,169	833
Propanamá	98	98	-	39	39	-	2,513	2,513	..
Centro Nacional de Estudios en Técnicas de Imágenes Moleculares ^{3/}	-	-	-	-	-	-	-	-	..
Instituto de Meteorología e Hidrología de Panamá ^{5/}	205	205	-	107	107	-	1,916	1,916	..
Instituto Técnico Superior de Agro Tecnologías de las Américas ^{13/}	134	134	-	131	131	-	1,023	1,023	..

**CUADRO No.7 SUELDO BRUTO MENSUAL Y NÚMERO DE FUNCIONARIOS, PERMANENTES Y EVENTUALES,
EN EL SECTOR PÚBLICO: NOVIEMBRE DE 2024 (Conclusión)**

ENTIDAD	SUELDO BRUTO ^{1/} (En miles de Balboas)			FUNCIONARIOS			SUELDO BRUTO ^{1/} (En Balboas)		
	TOTAL	PERMANENTES	EVENTUALES ^{2/}	TOTAL	PERMANENTES	EVENTUALES ^{2/}	TOTAL SUELDO PROMEDIO	PERMANENTES	EVENTUALES ^{2/}
Empresas Públicas	20,955	20,285	670	17,379	16,681	698	1,206	1,216	960
Autoridad Marítima de Panamá	1,854	1,854	-	1,436	1,436	-	1,291	1,291	..
Bingos Nacionales	36	36	-	39	39	-	923	923	..
Autoridad Aeronáutica Civil	1,414	1,410	4	853	851	2	1,658	1,657	2,000
Aeropuerto Internacional de Tocumen, S.A.	2,373	2,373	-	1,633	1,633	-	1,453	1,453	..
Instituto de Acueductos y Alcantarillados Nacionales ^{5/}	3,214	3,181	33	2,774	2,730	44	1,159	1,165	750
Instituto de Mercadeo Agropecuario ^{6/}	662	336	326	592	260	332	1,118	1,292	982
Empresa de Transmisión Eléctrica, S.A. ^{7/}	1,197	1,197	-	533	533	-	2,246	2,246	..
Lotería Nacional de Beneficencia	1,549	1,549	-	1,590	1,590	-	974	974	..
Zona Libre de Colón	662	588	74	560	504	56	1,182	1,167	1,321
Empresa de Generación Eléctrica, S. A.	32	32	-	13	13	-	2,462	2,462	..
Agencia del Área Panamá Pacífico	148	148	-	80	80	-	1,850	1,850	..
Autoridad de Aseo Urbano y Domiciliario	2,469	2,280	189	2,469	2,245	224	1,000	1,016	844
Empresa Nacional de Autopistas, S.A.	73	73	-	24	24	-	3,042	3,042	..
Empresa Metro de Panamá, S.A.	1,159	1,157	2	721	719	2	1,607	1,609	1,000
Empresa Mercados Nacionales de la Cadena de Frío, S.A.	387	345	42	252	214	38	1,536	1,612	1,105
Transporte Masivo de Panamá, S.A.	3,726	3,726	-	3,810	3,810	-	978	978	..
Intermediarios Financieros	12,409	12,183	226	7,923	7,731	192	1,566	1,576	1,177
Superintendencia de Bancos	825	825	-	415	415	-	1,988	1,988	..
Banco de Desarrollo Agropecuario	961	830	131	654	554	100	1,469	1,498	1,310
Banco Hipotecario Nacional	242	226	16	232	216	16	1,043	1,046	1,000
Banco Nacional de Panamá	6,109	6,106	3	3,823	3,821	2	1,598	1,598	1,500
Caja de Ahorros	3,575	3,518	57	2,412	2,359	53	1,482	1,491	1,075
Superintendencia del Mercado de Valores	219	219	-	103	103	-	2,126	2,126	..
Instituto de Seguro Agropecuario	328	309	19	220	199	21	1,491	1,553	905
Superintendencia de Seguros y Reaseguros	150	150	-	64	64	-	2,344	2,344	..

^{1/} Incluye empleados transitorios y contingentes.

^{2/} Se excluyen los pagos por horas extras, vigencias expiradas, décimo tercer mes, gastos de representación, jubilaciones y funcionarios eventuales de proyectos de inversión.

^{3/} No estan operando.

^{4/} Creada la Agencia Panameña de Alimentos mediante Ley 206 del 30 de marzo de 2021, la cual entró en vigencia el 1 de octubre de 2021; reemplaza a la Autoridad Panameña de Seguridad de Alimentos.

^{5/} A partir de enero 2023, la entidad hizo ajustes en el registro de los salarios reportados.

^{6/} Incluye empleados de Programa de Inversión.

^{7/} No incluye pagos a observadores meteorólogos a partir de enero 2023.

^{8/} Creada mediante Decreto Ejecutivo No.2 del 7 de marzo de 2022, reglamenta la Ley 209 de 22 de abril de 2021.

^{9/} Creada mediante Ley 375 de 8 de marzo de 2023; reemplaza al Instituto Nacional de la Mujer.

^{10/} Creada mediante la Ley No.168 del 8 de octubre de 2020, la cual reorganiza y moderniza el Instituto Nacional de Agricultura Augusto Samuel Boyd, con sede principal en Divisa, provincia de Herrera.

Esta ley establece que, por tradición, se mantendrá la abreviatura INA para referirse a dicho instituto. En los meses anteriores se contabilizaban como personal permanente del MIDA.

^{11/} Inicia operaciones a partir del mes de Junio de 2024.

^{12/} Creada mediante Ley 288 de 10 de marzo de 2022.

(-) Cantidad nula o cero.

(..) Dato no aplicable.

**Cuadro No.8 DIFERENCIAS EN EL SUELDO BRUTO MENSUAL Y NÚMERO DE FUNCIONARIOS,
PERMANENTES Y EVENTUALES, EN EL SECTOR PÚBLICO:
NOVIEMBRE DE 2024 - OCTUBRE DE 2024**

ENTIDAD	PERMANENTES Y EVENTUALES ^{1/}						DIFERENCIAS			
	SUELDO BRUTO ^{1/} (En miles de B./.)			TOTAL FUNCIONARIOS			PERMANENTES		EVENTUALES ^{1/}	
	NOVIEMBRE	OCTUBRE (R)	VARIACIÓN ABSOLUTA	NOVIEMBRE	OCTUBRE (R)	VARIACIÓN ABSOLUTA	SUELDO BRUTO ^{2/} (En miles de B./.)	FUNCIO- NARIOS	SUELDO BRUTO ^{2/} (En miles de B./.)	FUNCIO- NARIOS
Total del Sector Público	444,621	433,403	11,218	263,855	259,856	3,999	1,797	758	9,421	3,241
Gobierno Central	280,145	270,913	9,232	170,127	166,643	3,484	1,442	871	7,790	2,613
Asamblea Nacional de Diputados	9,117	7,765	1,352	4,936	4,236	700	-23	48	1,375	652
Contraloría General de la República	7,251	7,248	3	4,485	4,481	4	8	3	-5	1
Ministerio de la Presidencia	3,360	2,813	547	2,294	2,043	251	547	251	-	-
Servicio de Protección Institucional	2,827	2,735	92	2,034	1,959	75	92	75	-	-
Ministerio de Gobierno	3,230	3,249	-19	3,294	3,312	-18	-14	-14	-5	-4
Ministerio de Seguridad Pública	43,705	43,220	485	32,690	32,100	590	255	201	230	389
Ministerio de Relaciones Exteriores	1,050	1,132	-82	617	624	-7	-86	-8	4	1
Ministerio de Educación	114,096	113,925	171	67,645	67,490	155	282	84	-111	71
Ministerio de Cultura	890	863	27	798	776	22	16	12	11	10
Ministerio de Comercio e Industrias	890	920	-30	697	695	2	-26	5	-4	-3
Ministerio de Obras Públicas	1,644	1,664	-20	1,773	1,773	-	-15	1	-5	-1
Ministerio de Desarrollo Agropecuario	3,982	3,972	10	2,196	2,186	10	11	3	-1	7
Ministerio de Salud	43,178	37,268	5,910	18,449	17,120	1,329	-34	-110	5,944	1,439
Ministerio de Trabajo y Desarrollo Laboral	1,218	1,063	155	933	861	72	68	19	87	53
Ministerio de Vivienda y Ordenamiento Territorial	712	723	-11	630	624	6	-11	6	-	-
Ministerio de Economía y Finanzas	3,910	3,912	-2	2,616	2,608	8	-2	7	-	1
Ministerio de Desarrollo Social	1,367	1,405	-38	1,389	1,440	-51	-38	-51	-	-
Ministerio del Ambiente	2,150	2,104	46	1,374	1,361	13	46	13	-	-
Ministerio de la Mujer ^{3/}	216	199	17	154	146	8	13	7	4	1
Órgano Judicial	12,790	12,832	-42	6,739	6,681	58	-42	58	-	-
Procuraduría General de la Nación	12,979	12,648	331	7,598	7,387	211	331	211	-	-
Tribunal Electoral	5,416	5,148	268	4,139	4,135	4	4	11	264	-7
Procuraduría de la Administración	469	462	7	266	259	7	7	7	-	-
Fiscalía General Electoral	607	606	1	422	420	2	-2	-1	3	2
Tribunal de Cuentas	238	242	-4	120	120	-	-4	-	-	-
Fiscalía de Cuentas	250	262	-12	149	152	-3	-12	-3	-	-
Defensoría del Pueblo	335	337	-2	246	246	-	-1	-	-1	-
Tribunal Administrativo Tributario	147	141	6	89	86	3	6	3	-	-
Tribunal Administrativo de la Función Pública ^{3/}	107	107	-	51	51	-	-	-	-	-
Representantes de Corregimientos	2,014	1,948	66	1,304	1,271	33	66	33	-	-
Sector Descentralizado	164,476	162,490	1,986	93,728	93,213	515	355	-113	1,631	628
Instituciones Descentralizadas	131,112	129,085	2,027	68,426	68,012	414	429	-186	1,598	600
Autoridad del Tránsito y Transporte Terrestre	971	1,042	-71	950	1,073	-123	-71	-123	-	-
Autoridad Nacional de los Servicios Públicos	897	905	-8	500	504	-4	-8	-4	-	-
Caja de Seguro Social	73,580	73,105	475	34,729	34,735	-6	341	1	134	-7
Autoridad de Protección al Consumidor y Defensa de la Competencia	531	521	10	492	482	10	-	5	10	5
Sistema de Ahorro y Capitalización	62	56	6	33	34	-1	6	-1	-	-
Instituto para la Formación y Aprovechamiento de los Recursos Humanos	556	589	-33	584	598	-14	-21	-11	-12	-3
Instituto de Innovación Agropecuaria de Panamá	797	801	-4	489	504	-15	-4	-15	-	-
Instituto Panameño de Deportes	970	1,053	-83	940	1,039	-99	-43	-66	-40	-33
Instituto Nacional de Formación Profesional y Capacitación para el Desarrollo Humano	612	634	-22	583	577	6	-23	3	1	3
Instituto Técnico Superior Especializado	775	772	3	398	398	-	1	-1	2	1
Instituto Panameño de Habilitación Especial	4,423	4,402	21	2,285	2,278	7	21	7	-	-
Autoridad Nacional para la Innovación Gubernamental	190	184	6	87	88	-1	6	-1	-	-
Instituto Panameño Autónomo Cooperativo	600	587	13	478	470	8	13	8	-	-
Autoridad de Turismo de Panamá	479	312	167	249	253	-4	167	-4	-	-
Instituto Conmemorativo Gorgas de Estudios de la Salud	770	761	9	406	403	3	9	3	-	-
Registro Público de Panamá	669	642	27	619	599	20	22	17	5	3
Universidad Autónoma de Chiriquí	6,090	6,010	80	2,327	2,291	36	22	3	58	33
Universidad de Panamá	18,786	18,268	518	10,073	10,032	41	74	12	444	29
Universidad Especializada de Las Américas	2,896	1,621	1,275	973	686	287	-11	-3	1,286	290
Universidad Tecnológica de Panamá	7,327	7,627	-300	4,127	3,848	279	-7	2	-293	277
Universidad Marítima Internacional de Panamá	453	469	-16	281	286	-5	-13	-4	-3	-1
Universidad Autónoma de los Pueblos Indígenas ^{3/ 11/}	-	-	-	-	-	-	-	-	-	-
Sistema Estatal de Radio y Televisión	397	399	-2	326	326	-	-1	-	-1	-
Agencia Panameña de Alimentos ^{4/}	185	180	5	117	116	1	5	1	-	-
Dirección General de Contrataciones Públicas	181	189	-8	97	101	-4	-8	-4	-	-
Secretaría Nacional de Ciencia, Tecnología e Innovación	394	403	-9	182	184	-2	-9	-2	-	-
Autoridad de los Recursos Acuáticos de Panamá	531	528	3	409	415	-6	5	-6	-2	-
Tribunal Administrativo de Contrataciones Públicas	108	115	-7	51	54	-3	-7	-3	-	-
Autoridad de la Micro, Pequeña y Mediana Empresa	266	272	-6	187	187	-	-6	-	-	-
Zona Franca del Barú	17	22	-5	17	20	-3	-5	-3	-	-
Secretaría Nacional de Discapacidad	292	291	1	221	219	2	1	2	-	-
Autoridad Nacional de Aduanas	1,763	1,756	7	1,680	1,670	10	7	10	-	-
Secretaría Nacional de Niñez, Adolescencia y Familia	354	377	-23	218	228	-10	-23	-10	-	-
Autoridad Nacional de Administración de Tierras	679	679	-	602	613	-11	-	-11	-	-
Autoridad de Pasaportes de Panamá	174	180	-6	157	156	1	-3	1	-3	-
Autoridad Nacional de Transparencia y Acceso a la Información	108	116	-8	67	67	-	-8	-	-	-
Superintendencia de Sujetos no Financieros	232	233	-1	106	107	-1	-1	-1	-	-
Autoridad Nacional de Descentralización	360	340	20	226	206	20	6	14	14	6
Benemérito Cuerpo de Bomberos de Panamá	2,200	2,203	-3	1,883	1,887	-4	-1	-1	-2	-3
Propanamá ^{5/}	98	91	7	39	38	1	7	1	-	-
Centro Nacional de Estudios en Técnicas de Imágenes Moleculares ^{3/}	-	-	-	-	-	-	-	-	-	-
Instituto de Meteorología e Hidrología de Panamá ^{6/}	205	213	-8	107	108	-1	-8	-1	-	-
Instituto Técnico Superior de Agro Tecnologías de las Américas ^{10/}	134	137	-3	131	132	-1	-3	-1	-	-

**Cuadro No.8 DIFERENCIAS EN EL SUELDO BRUTO MENSUAL Y NÚMERO DE FUNCIONARIOS,
PERMANENTES Y EVENTUALES, EN EL SECTOR PÚBLICO:
NOVIEMBRE DE 2024 - OCTUBRE DE 2024 (Conclusión)**

ENTIDAD	PERMANENTES Y EVENTUALES ^{1/}						DIFERENCIAS			
	SUELDO BRUTO ^{1/} (En miles de B./.)			TOTAL FUNCIONARIOS			PERMANENTES		EVENTUALES ^{1/}	
	NOVIEMBRE	OCTUBRE (R)	VARIACIÓN ABSOLUTA	NOVIEMBRE	OCTUBRE (R)	VARIACIÓN ABSOLUTA	SUELDO BRUTO ^{2/} (En miles de B./.)	FUNCIO- NARIOS	SUELDO BRUTO ^{2/} (En miles de B./.)	FUNCIO- NARIOS
Empresas Públicas	20,955	20,846	109	17,379	17,186	193	64	144	45	49
Autoridad Marítima de Panamá	1,854	1,869	-15	1,436	1,429	7	-15	7	-	-
Bingos Nacionales	36	36	-	39	39	-	-	-	-	-
Autoridad Aeronáutica Civil	1,414	1,408	6	853	849	4	8	6	-2	-2
Aeropuerto Internacional de Tocumen, S.A.	2,373	2,298	75	1,633	1,577	56	75	56	-	-
Instituto de Acueductos y Alcantarillados Nacionales	3,214	3,189	25	2,774	2,771	3	26	4	-1	-1
Instituto de Mercadeo Agropecuario ^{6/}	662	625	37	592	532	60	-6	-	43	60
Empresa de Transmisión Eléctrica, S.A. ^{7/}	1,197	1,153	44	533	523	10	44	10	-	-
Lotería Nacional de Beneficencia	1,549	1,717	-168	1,590	1,580	10	-168	10	-	-
Zona Libre de Colón	662	673	-11	560	536	24	-25	20	14	4
Empresa de Generación Eléctrica, S. A.	32	42	-10	13	12	1	-10	1	-	-
Agencia del Área Panamá Pacífico	148	130	18	80	73	7	18	7	-	-
Autoridad de Aseo Urbano y Domiciliario	2,469	2,465	4	2,469	2,463	6	8	11	-4	-5
Empresa Nacional de Autopistas, S.A.	73	58	15	24	20	4	15	4	-	-
Empresa Metro de Panamá, S.A.	1,159	1,109	50	721	708	13	50	13	-	-
Empresa Mercados Nacionales de la Cadena de Frío, S.A.	387	360	27	252	322	-70	32	-63	-5	-7
Transporte Masivo de Pasajeros, S.A.	3,726	3,714	12	3,810	3,752	58	12	58	-	-
Intermediarios Financieros	12,409	12,559	-150	7,923	8,015	-92	-138	-71	-12	-21
Superintendencia de Bancos	825	817	8	415	409	6	8	6	-	-
Banco de Desarrollo Agropecuario	961	948	13	654	655	-1	-	-10	13	9
Banco Hipotecario Nacional	242	252	-10	232	242	-10	-6	-6	-4	-4
Banco Nacional de Panamá	6,109	6,101	8	3,823	3,741	82	8	82	-	-
Caja de Ahorros	3,575	3,725	-150	2,412	2,584	-172	-132	-145	-18	-27
Superintendencia del Mercado de Valores	219	217	2	103	105	-2	2	-2	-	-
Instituto de Seguro Agropecuario	328	357	-29	220	216	4	-26	3	-3	1
Superintendencia de Seguros y Reaseguros	150	142	8	64	63	1	8	1	-	-

^{1/} Incluye empleados transitorios y contingentes.

^{2/} Se excluyen los pagos por horas extras, vigencias expiradas, décimo tercer mes, gastos de representación, jubilaciones y funcionarios eventuales de proyectos de inversión.

^{3/} No están operando.

^{4/} Creada la Agencia Panameña de Alimentos mediante Ley 206 del 30 de marzo de 2021, la cual entró en vigencia el 1 de octubre de 2021; reemplaza a la Autoridad Panameña de Seguridad d

^{5/} Creada la Agencia para la Atracción de Inversiones y la Promoción de las Exportaciones (Propanamá), adscrita al Ministerio de Relaciones Exteriores, mediante Decreto Ejecutivo No. 181-A

^{6/} Incluye empleados del programa de inversión.

^{7/} No incluye pagos a observadores meteorólogos.

^{8/} Creada mediante Decreto Ejecutivo No.2 del 7 de marzo de 2022, reglamenta la Ley 209 de 22 de abril de 2021.

^{9/} Creado mediante Ley 375 de 8 de marzo de 2023; reemplaza al Instituto Nacional de la Mujer.

^{10/} Creada mediante la Ley No.168 del 8 de octubre de 2020, la cual reorganiza y moderniza el Instituto Nacional de Agricultura Augusto Samuel Boyd, con sede principal en Divisa, provincia de Esta ley establece que, por tradición, se mantendrá la abreviatura INA para referirse a dicho instituto. En los meses anteriores se contabilizaban como personal permanente del MIDA.

^{11/} Creada mediante Ley 288 de 10 de marzo de 2022.

(-) Cantidad nula o cero.

(..) Dato no aplicable.

(R) Cifras revisadas.

**Cuadro No.9 DIFERENCIAS EN EL SUELDO BRUTO MENSUAL Y NÚMERO DE FUNCIONARIOS,
PERMANENTES Y EVENTUALES, EN EL SECTOR PÚBLICO:
NOVIEMBRE 2024-2023**

ENTIDAD	PERMANENTES Y EVENTUALES ^{1/}						DIFERENCIAS			
	SUELDO BRUTO ^{2/} (En miles de B./.)			TOTAL FUNCIONARIOS			PERMANENTES		EVENTUALES ^{1/}	
	NOVIEMBRE 2024	NOVIEMBRE 2023	VARIACIÓN ABSOLUTA	NOVIEMBRE 2024	NOVIEMBRE 2023	VARIACIÓN ABSOLUTA	SUELDO BRUTO ^{2/} (En miles de B./.)	FUNCIO- NARIOS	SUELDO BRUTO ^{2/} (En miles de B./.)	FUNCIO- NARIOS
Total del Sector Público	444,621	430,183	14,438	263,855	264,025	-170	11,730	4,529	2,708	-4,699
Gobierno Central	280,145	270,222	9,923	170,127	172,054	-1,927	7,464	1,768	2,459	-3,695
Asamblea Nacional de Diputados	9,117	9,250	-133	4,936	6,071	-1,135	233	-50	-366	-1,085
Contraloría General de la República	7,251	7,096	155	4,485	4,769	-284	613	239	-458	-523
Ministerio de la Presidencia	3,360	3,144	216	2,294	2,198	96	262	136	-46	-40
Servicio de Protección Institucional	2,827	2,649	178	2,034	2,035	-1	178	-1	-	-
Ministerio de Gobierno	3,230	3,463	-233	3,294	3,535	-241	-126	-161	-107	-80
Ministerio de Seguridad Pública	43,705	42,611	1,094	32,690	31,751	939	648	446	446	490
Ministerio de Relaciones Exteriores	1,050	1,106	-56	617	691	-74	-4	-26	-52	-48
Ministerio de Educación	114,096	110,308	3,788	67,645	65,804	1,841	1,552	155	2,236	1,686
Ministerio de Cultura	890	776	114	798	694	104	102	96	12	8
Ministerio de Comercio e Industrias	890	974	-84	697	809	-112	-22	-64	-62	-48
Ministerio de Obras Públicas	1,644	1,829	-185	1,773	2,041	-268	-60	-122	-125	-146
Ministerio de Desarrollo Agropecuario	3,982	4,331	-349	2,196	2,667	-471	64	-31	-413	-440
Ministerio de Salud	43,178	40,400	2,778	18,449	20,546	-2,097	762	80	2,016	-2,177
Ministerio de Trabajo y Desarrollo Laboral	1,218	1,163	55	933	1,031	-98	36	-57	19	-41
Ministerio de Vivienda y Ordenamiento Territorial	712	730	-18	630	676	-46	40	7	-58	-53
Ministerio de Economía y Finanzas	3,910	4,011	-101	2,616	2,738	-122	-95	-122	-6	-
Ministerio de Desarrollo Social	1,367	1,611	-244	1,389	1,648	-259	-80	-104	-164	-155
Ministerio del Ambiente	2,150	2,863	-713	1,374	1,904	-530	-503	-353	-210	-177
Ministerio de la Mujer	216	198	18	154	161	-7	25	3	-7	-10
Órgano Judicial	12,790	11,014	1,776	6,739	6,220	519	1,846	557	-70	-38
Procuraduría General de la Nación	12,979	12,004	975	7,598	6,968	630	986	643	-11	-13
Tribunal Electoral	5,416	4,830	586	4,139	4,584	-445	603	308	-17	-753
Procuraduría de la Administración	469	410	59	266	232	34	59	34	-	-
Fiscalía General Electoral	607	552	55	422	383	39	61	47	-6	-8
Tribunal de Cuentas	238	208	30	120	117	3	35	8	-5	-5
Fiscalía de Cuentas	250	234	16	149	146	3	26	12	-10	-9
Defensoría del Pueblo	335	335	0	246	248	-2	-2	-4	2	2
Tribunal Administrativo Tributario	147	148	-1	89	90	-1	-1	-1	-	-
Tribunal Administrativo de la Función Pública ^{3/}	107	-	107	51	-	51	107	51	-	-
Representantes de Corregimientos	2,014	1,974	40	1,304	1,297	7	119	39	-79	-32
Sector Descentralizado	164,476	159,961	4,515	93,728	91,971	1,757	4,266	2,761	249	-1,004
Instituciones Descentralizadas	131,112	126,354	4,758	68,426	65,767	2,659	4,189	3,225	569	-566
Autoridad del Tránsito y Transporte Terrestre	971	963	8	950	982	-32	72	34	-64	-66
Autoridad Nacional de los Servicios Públicos	897	905	-8	500	514	-14	-4	-12	-4	-2
Caja de Seguro Social	73,580	71,166	2,414	34,729	31,692	3,037	2,391	2,824	23	213
Autoridad de Protección al Consumidor y Defensa de la Competencia	531	536	-5	492	522	-30	24	-3	-29	-27
Sistema de Ahorro y Capitalización	62	65	-3	33	39	-6	-2	-4	-1	-2
Instituto para la Formación y Aprovechamiento de los Recursos Humanos	556	622	-66	584	674	-90	33	50	-99	-140
Instituto de Innovación Agropecuaria de Panamá	797	786	11	489	506	-17	17	-9	-6	-8
Instituto Panameño de Deportes	970	758	212	940	820	120	134	51	78	69
Instituto Nacional de Formación Profesional y Capacitación para el Desarrollo Humano	612	678	-66	583	669	-86	42	22	-108	-108
Instituto Técnico Superior Especializado	775	440	335	398	244	154	251	104	84	50
Instituto Panameño de Habilitación Especial	4,423	4,273	150	2,285	2,227	58	164	64	-14	-6
Autoridad Nacional para la Innovación Gubernamental	190	220	-30	87	109	-22	-30	-22	-	-
Instituto Panameño Autónomo Cooperativo	600	592	8	478	472	6	48	49	-40	-43
Autoridad de Turismo de Panamá	479	338	141	249	282	-33	150	-20	-9	-13
Instituto Conmemorativo Gorgas de Estudios de la Salud	770	699	71	406	361	45	24	17	47	28
Registro Público de Panamá	669	719	-50	619	689	-70	-46	-66	-4	-4
Universidad Autónoma de Chiriquí	6,090	6,061	29	2,327	2,303	24	-20	-8	49	32
Universidad de Panamá	18,786	17,812	974	10,073	10,089	-16	794	284	180	-300
Universidad Especializada de Las Américas	2,896	2,501	395	973	1,131	-158	-156	-59	551	-99
Universidad Tecnológica de Panamá	7,327	7,260	67	4,127	4,147	-20	-6	13	73	-33
Universidad Marítima Internacional de Panamá	453	419	34	281	265	16	45	18	-11	-2
Universidad Autónoma de los Pueblos Indígenas ^{3/ 7/}	-	-	-	-	-	-	-	-	-	-
Sistema Estatal de Radio y Televisión	397	371	26	326	310	16	31	18	-5	-2
Agencia Panameña de Alimentos ^{4/}	185	188	-3	117	127	-10	13	-3	-16	-7
Dirección General de Contrataciones Públicas	181	193	-12	97	109	-12	-12	-12	-	-
Secretaría Nacional de Ciencia, Tecnología e Innovación	394	399	-5	182	183	-1	-5	-1	-	-
Autoridad de los Recursos Acuáticos de Panamá	531	526	5	409	432	-23	2	-20	3	-3
Tribunal Administrativo de Contrataciones Públicas	108	91	17	51	45	6	17	6	-	-
Autoridad de la Micro, Pequeña y Mediana Empresa	266	228	38	187	177	10	38	10	-	-
Zona Franca del Barú	17	24	-7	17	22	-5	-6	-3	-1	-2
Secretaría Nacional de Discapacidad	292	306	-14	221	229	-8	-14	-8	-	-
Autoridad Nacional de Aduanas	1,763	1,647	116	1,680	1,708	-28	114	-31	2	3
Secretaría Nacional de Niñez, Adolescencia y Familia	354	442	-88	218	297	-79	-26	-30	-62	-49
Autoridad Nacional de Administración de Tierras	679	745	-66	602	689	-87	-66	-87	-	-
Autoridad de Pasaportes de Panamá	174	163	11	157	149	8	-3	-8	14	16
Autoridad Nacional de Transparencia y Acceso a la Información	108	119	-11	67	74	-7	-10	-6	-1	-1
Superintendencia de Sujetos no Financieros	232	258	-26	106	113	-7	-23	-6	-3	-1
Autoridad Nacional de Descentralización	360	385	-25	226	292	-66	19	-22	-44	-44
Benemérito Cuerpo de Bomberos de Panamá	2,200	2,126	74	1,883	1,927	-44	88	-29	-14	-15
Propanamá ^{5/}	98	128	-30	39	48	-9	-30	-9	-	-
Centro Nacional de Estudios en Técnicas de Imágenes Moleculares ^{3/}	-	-	-	-	-	-	-	-	-	-
Instituto de Meteorología e Hidrología de Panamá	205	202	3	107	99	8	3	8	-	-
Instituto Técnico Superior de Agro Tecnologías de las Américas	134	-	134	131	-	131	134	131	-	-

**Cuadro No.9 DIFERENCIAS EN EL SUELDO BRUTO MENSUAL Y NÚMERO DE FUNCIONARIOS,
PERMANENTES Y EVENTUALES, EN EL SECTOR PÚBLICO:
NOVIEMBRE 2024-2023 (Conclusión)**

ENTIDAD	PERMANENTES Y EVENTUALES ^{1/}						DIFERENCIAS			
	SUELDO BRUTO ^{2/} (En miles de B.)			TOTAL FUNCIONARIOS			PERMANENTES		EVENTUALES ^{1/}	
	NOVIEMBRE 2024	NOVIEMBRE 2023	VARIACIÓN ABSOLUTA	NOVIEMBRE 2024	NOVIEMBRE 2023	VARIACIÓN ABSOLUTA	SUELDO BRUTO ^{2/} (En miles de B.)	FUNCIO- NARIOS	SUELDO BRUTO ^{2/} (En miles de B.)	FUNCIO- NARIOS
Empresas Públicas	20,955	21,412	-457	17,379	18,084	-705	-349	-526	-108	-179
Autoridad Marítima de Panamá	1,854	2,103	-249	1,436	1,646	-210	-238	-204	-11	-6
Bingos Nacionales	36	31	5	39	36	3	5	3	-	-
Autoridad Aeronáutica Civil	1,414	1,460	-46	853	896	-43	-34	-36	-12	-7
Aeropuerto Internacional de Tocumen, S.A.	2,373	2,270	103	1,633	1,580	53	103	53	-	-
Instituto de Acueductos y Alcantarillados Nacionales	3,214	3,335	-121	2,774	2,862	-88	-115	-79	-6	-9
Instituto de Mercadeo Agropecuario	662	741	-79	592	776	-184	-18	-36	-61	-148
Empresa de Transmisión Eléctrica, S.A. ^{6/}	1,197	1,177	20	533	545	-12	20	-12	-	-
Lotería Nacional de Beneficencia	1,549	1,408	141	1,590	1,601	-11	141	-11	-	-
Zona Libre de Colón	662	710	-48	560	619	-59	-1	-25	-47	-34
Empresa de Generación Eléctrica, S. A.	32	41	-9	13	15	-2	-9	-2	-	-
Agencia del Área Panamá Pacífico	148	161	-13	80	96	-16	-13	-16	-	-
Autoridad de Aseo Urbano y Domiciliario	2,469	2,513	-44	2,469	2,512	-43	-34	-34	-10	-9
Empresa Nacional de Autopistas, S.A.	73	97	-24	24	35	-11	-24	-11	-	-
Empresa Metro de Panamá, S.A.	1,159	1,210	-51	721	715	6	-48	10	-3	-4
Empresa Mercados Nacionales de la Cadena de Frio, S.A.	387	371	16	252	302	-50	-26	-88	42	38
Transporte Masivo de Pasajeros, S.A.	3,726	3,784	-58	3,810	3,848	-38	-58	-38	-	-
Intermediarios Financieros	12,409	12,195	214	7,923	8,120	-197	426	62	-212	-259
Superintendencia de Bancos	825	751	74	415	397	18	74	18	-	-
Banco de Desarrollo Agropecuario	961	1,032	-71	654	785	-131	-62	-88	-9	-43
Banco Hipotecario Nacional	242	412	-170	232	390	-158	-80	-70	-90	-88
Banco Nacional de Panamá	6,109	5,710	399	3,823	3,652	171	410	179	-11	-8
Caja de Ahorros	3,575	3,575	0	2,412	2,453	-41	61	28	-61	-69
Superintendencia del Mercado de Valores	219	211	8	103	104	-1	8	-1	-	-
Instituto de Seguro Agropecuario	328	344	-16	220	265	-45	25	6	-41	-51
Superintendencia de Seguros y Reaseguros	150	160	-10	64	74	-10	-10	-10	-	-

^{1/} Incluye empleados transitorios y contingentes.

^{2/} Se excluyen los pagos por horas extras, vigencias expiradas, décimo tercer mes, gastos de representación, jubilaciones y funcionarios eventuales de proyectos de inversión.

^{3/} No estan operando.

^{4/} Creada la Agencia Panameña de Alimentos mediante Ley 206 del 30 de marzo de 2021, la cual entró en vigencia el 1 de octubre de 2021; reemplaza a la Autoridad Panameña de Seguridad de Alim

^{5/} Creada la Agencia para la Atracción de Inversiones y la Promoción de las Exportaciones (Propanamá), adscrita al Ministerio de Relaciones Exteriores, mediante Decreto Ejecutivo No. 181-A del 27

^{6/} No incluye pagos a observadores meteorólogos.

^{11/} Creada mediante Ley 288 de 10 de marzo de 2022.

(-) Cantidad nula o cero.

(..) Dato no aplicable.

**Cuadro No.10 SUELDO BRUTO MENSUAL Y NÚMERO DE FUNCIONARIOS, PERMANENTES Y EVENTUALES,
EN EL SECTOR PÚBLICO: NOVIEMBRE DE 2023**

ENTIDAD	SUELDO BRUTO ^{1/} (En miles de Balboas)			FUNCIONARIOS			SUELDO BRUTO ^{1/} (En miles de Balboas)		
	TOTAL	PERMANENTES	EVENTUALES ^{2/}	TOTAL	PERMANENTES	EVENTUALES ^{2/}	TOTAL SUELDO PROMEDIO	PERMANENTES	EVENTUALES ^{2/}
Total del Sector Público	430,183	396,359	33,824	264,025	232,918	31,107	1,629	1,702	1,087
Gobierno Central	270,222	248,389	21,833	172,054	150,844	21,210	1,571	1,647	1,029
Asamblea Nacional de Diputados	9,250	5,659	3,591	6,071	3,073	2,998	1,524	1,842	1,198
Contraloría General de la República	7,096	6,105	991	4,769	3,699	1,070	1,488	1,650	926
Ministerio de la Presidencia	3,144	3,098	46	2,198	2,158	40	1,430	1,436	1,150
Servicio de Protección Institucional	2,649	2,649	-	2,035	2,035	-	1,302	1,302	-
Ministerio de Gobierno	3,463	3,330	133	3,535	3,432	103	980	970	1,291
Ministerio de Seguridad Pública	42,611	41,946	665	31,751	31,162	589	1,342	1,346	1,129
Ministerio de Relaciones Exteriores	1,106	1,028	78	691	634	57	1,601	1,621	1,368
Ministerio de Educación	110,308	101,412	8,896	65,804	56,566	9,238	1,676	1,793	963
Ministerio de Cultura	776	749	27	694	664	30	1,118	1,128	900
Ministerio de Comercio e Industrias	974	824	150	809	674	135	1,204	1,223	1,111
Ministerio de Obras Públicas	1,829	1,634	195	2,041	1,819	222	896	898	878
Ministerio de Desarrollo Agropecuario	4,331	3,826	505	2,667	2,131	536	1,624	1,795	942
Ministerio de Salud	40,400	36,472	3,928	20,546	16,930	3,616	1,966	2,154	1,086
Ministerio de Trabajo y Desarrollo Laboral	1,163	830	333	1,031	733	298	1,128	1,132	1,117
Ministerio de Vivienda y Ordenamiento Territorial	730	669	61	676	621	55	1,080	1,077	1,109
Ministerio de Economía y Finanzas	4,011	3,982	29	2,738	2,720	18	1,465	1,464	1,611
Ministerio de Desarrollo Social	1,611	1,447	164	1,648	1,493	155	978	969	1,058
Ministerio del Ambiente	2,863	2,651	212	1,904	1,725	179	1,504	1,537	1,184
Ministerio de la Mujer ^{3/}	198	167	31	161	130	31	1,230	1,285	1,000
Órgano Judicial	11,014	10,944	70	6,220	6,182	38	1,771	1,770	1,842
Procuraduría General de la Nación	12,004	11,993	11	6,968	6,955	13	1,723	1,724	846
Tribunal Electoral	4,830	3,412	1,418	4,584	3,017	1,567	1,054	1,131	905
Procuraduría de la Administración	410	410	-	232	232	-	1,767	1,767	-
Fiscalía General Electoral	552	352	200	383	210	173	1,441	1,676	1,156
Tribunal de Cuentas	208	203	5	117	112	5	1,778	1,813	1,000
Fiscalía de Cuentas	234	224	10	146	137	9	1,603	1,635	1,111
Defensoría del Pueblo	335	330	5	248	245	3	1,351	1,347	1,667
Tribunal Administrativo Tributario	148	148	-	90	90	-	1,644	1,644	-
Tribunal Administrativo de la Función Pública ^{3/}	-	-	-	-	-	-	-	-	-
Representantes de Corregimientos	1,974	1,895	79	1,297	1,265	32	1,522	1,498	2,469
Sector Descentralizado	159,961	147,970	11,991	91,971	82,074	9,897	1,739	1,803	1,212
Instituciones Descentralizadas	126,354	115,579	10,775	65,767	57,198	8,569	1,921	2,021	1,257
Autoridad del Tránsito y Transporte Terrestre	963	899	64	982	916	66	981	981	970
Autoridad Nacional de los Servicios Públicos	905	893	12	514	507	7	1,761	1,761	1,714
Caja de Seguro Social	71,166	68,921	2,245	31,692	30,547	1,145	2,246	2,256	1,961
Autoridad de Protección al Consumidor y Defensa de la Competencia	536	427	109	522	422	100	1,027	1,012	1,090
Sistema de Ahorro y Capitalización	65	58	7	39	31	8	1,667	1,871	875
Instituto para la Formación y Aprovechamiento de los Recursos Humanos	622	458	164	674	465	209	923	985	785
Instituto de Innovación Agropecuaria de Panamá	786	780	6	506	498	8	1,553	1,566	750
Instituto Panameño de Deportes	758	624	134	820	689	131	924	906	1,023
Instituto Nacional de Formación Profesional y Capacitación para el Desarrollo Humano	678	478	200	669	453	216	1,013	1,055	926
Instituto Técnico Superior Especializado	440	421	19	244	228	16	1,803	1,846	1,188
Instituto Panameño de Habitación Especial	4,273	4,206	67	2,227	2,190	37	1,919	1,921	1,811
Autoridad Nacional para la Innovación Gubernamental	220	220	-	109	109	-	2,018	2,018	-
Instituto Panameño Autónomo Cooperativo	592	537	55	472	417	55	1,254	1,288	1,000
Autoridad de Turismo de Panamá	338	327	11	282	266	16	1,199	1,229	688
Instituto Conmemorativo Gorgas de Estudios de la Salud	699	685	14	361	346	15	1,936	1,980	933
Registro Público de Panamá	719	697	22	689	669	20	1,044	1,042	1,100
Universidad Autónoma de Chiriquí	6,061	5,746	315	2,303	1,959	344	2,632	2,933	916
Universidad de Panamá	17,812	12,898	4,914	10,089	5,673	4,416	1,765	2,274	1,113
Universidad Especializada de Las Américas	2,501	1,467	1,034	1,131	712	419	2,211	2,060	2,468
Universidad Tecnológica de Panamá	7,260	6,200	1,060	4,147	3,077	1,070	1,751	2,015	991
Universidad Marítima Internacional de Panamá	419	355	64	265	212	53	1,581	1,675	1,208
Sistema Estatal de Radio y Televisión	371	346	25	310	290	20	1,197	1,193	1,250
Agencia Panameña de Alimentos ^{4/}	188	172	16	127	120	7	1,480	1,433	2,286
Dirección General de Contrataciones Públicas	193	193	-	109	109	-	1,771	1,771	-
Secretaría Nacional de Ciencia, Tecnología e Innovación	399	399	-	183	183	-	2,180	2,180	-
Autoridad de los Recursos Acuáticos de Panamá	526	478	48	432	382	50	1,218	1,251	960
Tribunal Administrativo de Contrataciones Públicas	91	91	-	45	45	-	2,022	2,022	-
Autoridad de la Micro, Pequeña y Mediana Empresa	228	228	-	177	177	-	1,288	1,288	-
Zona Franca del Barú	24	21	3	22	18	4	1,091	1,167	750
Secretaría Nacional de Discapacidad	306	304	2	229	227	2	1,336	1,339	1,000
Autoridad Nacional de Aduanas	1,647	1,641	6	1,708	1,702	6	964	964	1,000
Secretaría Nacional de Niñez, Adolescencia y Familia	442	380	62	297	248	49	1,488	1,532	1,265
Autoridad Nacional de Administración de Tierras	745	745	-	689	689	-	1,081	1,081	-
Autoridad de Pasaportes de Panamá	163	163	-	149	149	-	1,094	1,094	-
Autoridad Nacional de Transparencia y Acceso a la Información	119	108	11	74	67	7	1,608	1,612	1,571
Superintendencia de Sujetos no Financieros	258	255	3	113	112	1	2,283	2,277	3,000
Autoridad Nacional de Descentralización	385	321	64	292	241	51	1,318	1,332	1,255
Benemérito Cuerpo de Bomberos de Panamá	2,126	2,107	19	1,927	1,906	21	1,103	1,105	905
Propanamá	128	128	-	48	48	-	2,667	2,667	-
Centro Nacional de Estudios en Técnicas de Imágenes Moleculares ^{3/}	-	-	-	-	-	-	-	-	-
Instituto de Meteorología e Hidrología de Panamá ^{3/}	202	202	-	99	99	-	2,040	2,040	-
Instituto Técnico Superior de Agro Tecnologías de las Américas ¹⁰	-	-	-	-	-	-	-	-	-

**Cuadro No.10 SUELDO BRUTO MENSUAL Y NÚMERO DE FUNCIONARIOS, PERMANENTES Y EVENTUALES,
EN EL SECTOR PÚBLICO: NOVIEMBRE DE 2023 (Conclusión)**

ENTIDAD	SUELDO BRUTO ^{1/} (En miles de Balboas)			FUNCIONARIOS			SUELDO BRUTO ^{1/} (En miles de Balboas)		
	TOTAL	PERMANENTES	EVENTUALES ^{2/}	TOTAL	PERMANENTES	EVENTUALES ^{2/}	TOTAL SUELDO PROMEDIO	PERMANENTES	EVENTUALES ^{2/}
Empresas Públicas	21,412	20,634	778	18,084	17,207	877	1,184	1,199	887
Autoridad Marítima de Panamá	2,103	2,092	11	1,646	1,640	6	1,278	1,276	1,833
Bingos Nacionales	31	31	-	36	36	-	861	861	..
Autoridad Aeronáutica Civil	1,460	1,444	16	896	887	9	1,629	1,628	1,778
Aeropuerto Internacional de Tocumen, S.A.	2,270	2,270	-	1,580	1,580	-	1,437	1,437	..
Instituto de Acueductos y Alcantarillados Nacionales ^{3/}	3,335	3,296	39	2,862	2,809	53	1,165	1,173	736
Instituto de Mercadeo Agropecuario ^{6/}	741	354	387	776	296	480	955	1,196	806
Empresa de Transmisión Eléctrica, S.A. ^{7/}	1,177	1,177	-	545	545	-	2,160	2,160	..
Lotería Nacional de Beneficencia	1,408	1,408	-	1,601	1,601	-	879	879	..
Zona Libre de Colón	710	589	121	619	529	90	1,147	1,113	1,344
Empresa de Generación Eléctrica, S. A.	41	41	-	15	15	-	2,733	2,733	..
Agencia del Área Panamá Pacífico	161	161	-	96	96	-	1,677	1,677	..
Autoridad de Aseo Urbano y Domiciliario	2,513	2,314	199	2,512	2,279	233	1,000	1,015	854
Empresa Nacional de Autopistas, S.A.	97	97	-	35	35	-	2,771	2,771	..
Empresa Metro de Panamá, S.A.	1,210	1,205	5	715	709	6	1,692	1,700	833
Empresa Mercados Nacionales de la Cadena de Frío, S.A.	371	371	-	302	302	-	1,228	1,228	..
Transporte Masivo de Panamá, S.A.	3,784	3,784	-	3,848	3,848	-	983	983	..
Intermediarios Financieros	12,195	11,757	438	8,120	7,669	451	1,502	1,533	971
Superintendencia de Bancos	751	751	-	397	397	-	1,892	1,892	..
Banco de Desarrollo Agropecuario	1,032	892	140	785	642	143	1,315	1,389	979
Banco Hipotecario Nacional	412	306	106	390	286	104	1,056	1,070	1,019
Banco Nacional de Panamá	5,710	5,696	14	3,652	3,642	10	1,564	1,564	1,400
Caja de Ahorros	3,575	3,457	118	2,453	2,331	122	1,457	1,483	967
Superintendencia del Mercado de Valores	211	211	-	104	104	-	2,029	2,029	..
Instituto de Seguro Agropecuario	344	284	60	265	193	72	1,298	1,472	833
Superintendencia de Seguros y Reaseguros	160	160	-	74	74	-	2,162	2,162	..

^{1/} Incluye empleados transitorios y contingentes.

^{2/} Se excluyen los pagos por horas extras, vigencias expiradas, décimo tercer mes, gastos de representación, jubilaciones y funcionarios eventuales de proyectos de inversión.

^{3/} No estan operando.

^{4/} Creada la Agencia Panameña de Alimentos mediante Ley 206 del 30 de marzo de 2021, la cual entró en vigencia el 1 de octubre de 2021; reemplaza a la Autoridad Panameña de Seguridad de Alimentos.

^{5/} A partir de enero 2023, la entidad hizo ajustes en el registro de los salarios reportados.

^{6/} Incluye empleados de Programa de Inversión.

^{7/} No incluye pagos a observadores meteorólogos a partir de enero 2023.

^{8/} Creada mediante Decreto Ejecutivo No.2 del 7 de marzo de 2022, reglamenta la Ley 209 de 22 de abril de 2021.

^{9/} Creado mediante Ley 375 de 8 de marzo de 2023; reemplaza al Instituto Nacional de la Mujer.

(-) Cantidad nula o cero.

(..) Dato no aplicable.

**CUADRO No.11 SUELDO BRUTO MENSUAL Y NÚMERO DE FUNCIONARIOS, PERMANENTES Y EVENTUALES,
EN EL SECTOR PÚBLICO: OCTUBRE DE 2024**

ENTIDAD	SUELDO BRUTO ^{1/ (R)} (En miles de Balboas)			FUNCIONARIOS			SUELDO BRUTO ^{1/} (En Balboas)		
	TOTAL	PERMANENTES	EVENTUALES ^{2/}	TOTAL	PERMANENTES	EVENTUALES ^{2/}	TOTAL SUELDO PROMEDIO	PERMANENTES	EVENTUALES ^{2/}
Total del Sector Público	433,403	406,292	27,111	259,856	236,689	23,167	1,668	1,717	1,170
Gobierno Central	270,913	254,411	16,502	166,643	151,741	14,902	1,626	1,677	1,107
Asamblea Nacional de Diputados	7,765	5,915	1,850	4,236	2,975	1,261	1,833	1,988	1,467
Contraloría General de la República	7,248	6,710	538	4,481	3,935	546	1,617	1,705	985
Ministerio de la Presidencia	2,813	2,813	-	2,043	2,043	-	1,377	1,377	..
Servicio de Protección Institucional	2,735	2,735	-	1,959	1,959	-	1,396	1,396	..
Ministerio de Gobierno	3,249	3,218	31	3,312	3,285	27	981	980	1,148
Ministerio de Seguridad Pública	43,220	42,339	881	32,100	31,410	690	1,346	1,348	1,277
Ministerio de Relaciones Exteriores	1,132	1,110	22	624	616	8	1,814	1,802	2,750
Ministerio de Educación	113,925	102,682	11,243	67,490	56,637	10,853	1,688	1,813	1,036
Ministerio de Cultura	863	835	28	776	748	28	1,112	1,116	1,000
Ministerio de Comercio e Industrias	920	828	92	695	605	90	1,324	1,369	1,022
Ministerio de Obras Públicas	1,664	1,589	75	1,773	1,696	77	939	937	974
Ministerio de Desarrollo Agropecuario	3,972	3,879	93	2,186	2,097	89	1,817	1,850	1,045
Ministerio de Salud	37,268	37,268	-	17,120	17,120	-	2,177	2,177	..
Ministerio de Trabajo y Desarrollo Laboral	1,063	798	265	861	657	204	1,235	1,215	1,299
Ministerio de Vivienda y Ordenamiento Territorial	723	720	3	624	622	2	1,159	1,158	1,500
Ministerio de Economía y Finanzas	3,912	3,889	23	2,608	2,591	17	1,500	1,501	1,353
Ministerio de Desarrollo Social	1,405	1,405	-	1,440	1,440	-	976	976	..
Ministerio del Ambiente	2,104	2,102	2	1,361	1,359	2	1,546	1,547	1,000
Ministerio de la Mujer ^{3/}	199	179	20	146	126	20	1,363	1,421	1,000
Órgano Judicial	12,832	12,832	-	6,681	6,681	-	1,921	1,921	..
Procuraduría General de la Nación	12,648	12,648	-	7,387	7,387	-	1,712	1,712	..
Tribunal Electoral	5,148	4,011	1,137	4,135	3,314	821	1,245	1,210	1,385
Procuraduría de la Administración	462	462	-	259	259	-	1,784	1,784	..
Fiscalía General Electoral	606	415	191	420	258	162	1,443	1,609	1,179
Tribunal de Cuentas	242	242	-	120	120	-	2,017	2,017	..
Fiscalía de Cuentas	262	262	-	152	152	-	1,724	1,724	..
Defensoría del Pueblo	337	329	8	246	241	5	1,370	1,365	1,600
Tribunal Administrativo Tributario	141	141	-	86	86	-	1,640	1,640	..
Tribunal Administrativo de la Función Pública ^{11/}	107	107	-	51	51	-	2,098	2,098	..
Representantes de Corregimientos	1,948	1,948	-	1,271	1,271	-	1,533	1,533	..
Sector Descentralizado	162,490	151,881	10,609	93,213	84,948	8,265	1,743	1,788	1,284
Instituciones Descentralizadas	129,085	119,339	9,746	68,012	60,609	7,403	1,898	1,969	1,316
Autoridad del Tránsito y Transporte Terrestre	1,042	1,042	-	1,073	1,073	-	971	971	..
Autoridad Nacional de los Servicios Públicos	905	897	8	504	499	5	1,796	1,798	1,600
Caja de Seguro Social	73,105	70,971	2,134	34,735	33,370	1,365	2,105	2,127	1,563
Autoridad de Protección al Consumidor y Defensa de la Competencia	521	451	70	482	414	68	1,081	1,089	1,029
Sistema de Ahorro y Capitalización	56	50	6	34	28	6	1,647	1,786	1,000
Instituto para la Formación y Aprovechamiento de los Recursos Humanos	589	512	77	598	526	72	985	973	1,069
Instituto de Innovación Agropecuaria de Panamá	801	801	-	504	504	-	1,589	1,589	..
Instituto Panameño de Deportes	1,053	801	252	1,039	806	233	1,013	994	1,082
Instituto Nacional de Formación Profesional y Capacitación para el Desarrollo Humano	634	543	91	577	472	105	1,099	1,150	867
Instituto Técnico Superior Especializado	772	671	101	398	333	65	1,940	2,015	1,554
Instituto Panameño de Rehabilitación Especial	4,402	4,349	53	2,278	2,247	31	1,932	1,935	1,710
Autoridad Nacional para la Innovación Gubernamental	184	184	-	88	88	-	2,091	2,091	..
Instituto Panameño Autónomo Cooperativo	587	572	15	470	458	12	1,249	1,249	1,250
Autoridad de Turismo de Panamá	312	310	2	253	250	3	1,233	1,240	667
Instituto Conmemorativo Gorgas de Estudios de la Salud	761	700	61	403	360	43	1,888	1,944	1,419
Registro Público de Panamá	642	629	13	599	586	13	1,072	1,073	1,000
Universidad Autónoma de Chiriquí	6,010	5,704	306	2,291	1,948	343	2,623	2,928	892
Universidad de Panamá	18,268	13,618	4,650	10,032	5,945	4,087	1,821	2,291	1,138
Universidad Especializada de Las Américas	1,621	1,322	299	686	656	30	2,363	2,015	9,967
Universidad Tecnológica de Panamá	7,627	6,201	1,426	3,848	3,088	760	1,982	2,008	1,876
Universidad Marítima Internacional de Panamá	469	413	56	286	234	52	1,640	1,765	1,077
Universidad Autónoma de los Pueblos Indígenas ^{3/ 12/}	-	-	-	-	-	-	-	-	..
Sistema Estatal de Radio y Televisión	399	378	21	326	308	18	1,224	1,227	1,167
Agencia Panameña de Alimentos ^{4/}	180	180	-	116	116	-	1,552	1,552	..
Dirección General de Contrataciones Públicas	189	189	-	101	101	-	1,871	1,871	..
Secretaría Nacional de Ciencia, Tecnología e Innovación	403	403	-	184	184	-	2,190	2,190	..
Autoridad de los Recursos Acuáticos de Panamá	528	475	53	415	368	47	1,272	1,291	1,128
Tribunal Administrativo de Contrataciones Públicas	115	115	-	54	54	-	2,130	2,130	..
Autoridad de la Micro, Pequeña y Mediana Empresa	272	272	-	187	187	-	1,455	1,455	..
Zona Franca del Barú	22	20	2	20	18	2	1,100	1,111	1,000
Secretaría Nacional de Discapacidad	291	289	2	219	217	2	1,329	1,332	1,000
Autoridad Nacional de Aduanas	1,756	1,748	8	1,670	1,661	9	1,051	1,052	889
Secretaría Nacional de Niñez, Adolescencia y Familia	377	377	-	228	228	-	1,654	1,654	..
Autoridad Nacional de Administración de Tierras	679	679	-	613	613	-	1,108	1,108	..
Autoridad de Pasaportes de Panamá	180	163	17	156	140	16	1,154	1,164	1,063
Autoridad Nacional de Transparencia y Acceso a la Información	116	106	10	67	61	6	1,731	1,738	1,667
Superintendencia de Sujetos no Financieros	233	233	-	107	107	-	2,178	2,178	..
Autoridad Nacional de Descentralización	340	334	6	206	205	1	1,650	1,629	6,000
Benemérito Cuerpo de Bomberos de Panamá	2,203	2,196	7	1,887	1,878	9	1,167	1,169	778
Propanamá	91	91	-	38	38	-	2,395	2,395	..
Centro Nacional de Estudios en Técnicas de Imágenes Moleculares ^{3/}	-	-	-	-	-	-	-	-	..
Instituto de Meteorología e Hidrología de Panamá ^{5/}	213	213	-	108	108	-	1,972	1,972	..
Instituto Técnico Superior de Agro Tecnologías de las Américas ^{13/}	137	137	-	132	132	-	1,038	1,038	..

**CUADRO No.11 SUELDO BRUTO MENSUAL Y NÚMERO DE FUNCIONARIOS, PERMANENTES Y EVENTUALES,
EN EL SECTOR PÚBLICO: OCTUBRE DE 2024 (Conclusión)**

ENTIDAD	SUELDO BRUTO ^{1/} (R) (En miles de Balboas)			FUNCIONARIOS			SUELDO BRUTO ^{1/} (En Balboas)		
	TOTAL	PERMANENTES	EVENTUALES ^{2/}	TOTAL	PERMANENTES	EVENTUALES ^{2/}	TOTAL SUELDO PROMEDIO	PERMANENTES	EVENTUALES ^{2/}
Empresas Públicas	20,846	20,221	625	17,186	16,537	649	1,213	1,223	963
Autoridad Marítima de Panamá	1,869	1,869	-	1,429	1,429	-	1,308	1,308	..
Bingos Nacionales	36	36	-	39	39	-	923	923	..
Autoridad Aeronáutica Civil	1,408	1,402	6	849	845	4	1,658	1,659	1,500
Aeropuerto Internacional de Tocumen, S.A.	2,298	2,298	-	1,577	1,577	-	1,457	1,457	..
Instituto de Acueductos y Alcantarillados Nacionales ^{5/}	3,189	3,155	34	2,771	2,726	45	1,151	1,157	756
Instituto de Mercadeo Agropecuario ^{6/}	625	342	283	532	260	272	1,175	1,315	1,040
Empresa de Transmisión Eléctrica, S.A. ^{7/}	1,153	1,153	-	523	523	-	2,205	2,205	..
Lotería Nacional de Beneficencia	1,717	1,717	-	1,580	1,580	-	1,087	1,087	..
Zona Libre de Colón	673	613	60	536	484	52	1,256	1,267	1,154
Empresa de Generación Eléctrica, S. A.	42	42	-	12	12	-	3,500	3,500	..
Agencia del Área Panamá Pacífico	130	130	-	73	73	-	1,781	1,781	..
Autoridad de Aseo Urbano y Domiciliario	2,465	2,272	193	2,463	2,234	229	1,001	1,017	843
Empresa Nacional de Autopistas, S.A.	58	58	-	20	20	-	2,900	2,900	..
Empresa Metro de Panamá, S.A.	1,109	1,107	2	708	706	2	1,566	1,568	1,000
Empresa Mercados Nacionales de la Cadena de Frío, S.A.	360	313	47	322	277	45	1,118	1,130	1,044
Transporte Masivo de Panamá, S.A.	3,714	3,714	-	3,752	3,752	-	990	990	..
Intermediarios Financieros	12,559	12,321	238	8,015	7,802	213	1,567	1,579	1,117
Superintendencia de Bancos	817	817	-	409	409	-	1,998	1,998	..
Banco de Desarrollo Agropecuario	948	830	118	655	564	91	1,447	1,472	1,297
Banco Hipotecario Nacional	252	232	20	242	222	20	1,041	1,045	1,000
Banco Nacional de Panamá	6,101	6,098	3	3,741	3,739	2	1,631	1,631	1,500
Caja de Ahorros	3,725	3,650	75	2,584	2,504	80	1,442	1,458	938
Superintendencia del Mercado de Valores	217	217	-	105	105	-	2,067	2,067	..
Instituto de Seguro Agropecuario	357	335	22	216	196	20	1,653	1,709	1,100
Superintendencia de Seguros y Reaseguros	142	142	-	63	63	-	2,254	2,254	..

^{1/} Incluye empleados transitorios y contingentes.

^{2/} Se excluyen los pagos por horas extras, vigencias expiradas, décimo tercer mes, gastos de representación, jubilaciones y funcionarios eventuales de proyectos de inversión.

^{3/} No estan operando.

^{4/} Creada la Agencia Panameña de Alimentos mediante Ley 206 del 30 de marzo de 2021, la cual entró en vigencia el 1 de octubre de 2021; reemplaza a la Autoridad Panameña de Seguridad de Alimentos.

^{5/} A partir de enero 2023, la entidad hizo ajustes en el registro de los salarios reportados.

^{6/} Incluye empleados de Programa de Inversión.

^{7/} No incluye pagos a observadores meteorólogos a partir de enero 2023.

^{8/} Creada mediante Decreto Ejecutivo No.2 del 7 de marzo de 2022, reglamenta la Ley 209 de 22 de abril de 2021.

^{9/} Creado mediante Ley 375 de 8 de marzo de 2023; reemplaza al Instituto Nacional de la Mujer.

^{10/} Creada mediante la Ley No.168 del 8 de octubre de 2020, la cual reorganiza y moderniza el Instituto Nacional de Agricultura Augusto Samuel Boyd, con sede principal en Divisa, provincia de Herrera. Esta ley establece que, por tradición, se mantendrá la abreviatura INA para referirse a dicho instituto. En los meses anteriores se contabilizaban como personal permanente del MIDA.

^{11/} Inicia operaciones a partir del mes de Junio de 2024.

^{12/} Creada mediante Ley 288 de 10 de marzo de 2022.

(-) Cantidad nula o cero.

(..) Dato no aplicable.

(R) Cifras revisadas.