



**CONTRALORÍA GENERAL  
DE LA REPÚBLICA**

**INFORME DE LA PLANILLA DEL SECTOR PÚBLICO  
Al 31 de Agosto de 2025**

Septiembre de 2025

REPÚBLICA DE PANAMÁ  
CONTRALORÍA GENERAL DE LA REPÚBLICA

Dirección Nacional de Asesoría Económica y Financiera

ANEL FLORES  
Contralor General

ELÍ FELIPE CABEZAS  
Subcontralor General

VENTURA E. VEGA O.  
Secretario General

OMAR ALEXANDER ARAÚZ  
Director

LUIS C. CARRASQUILLA B.  
Subdirector

Departamento de Análisis e Informes Especiales

Asesores Económico-Financieros

Luis De Gracia R.  
Coordinador

Marisol Q. de Cheng  
Otto R. Penso P.  
Dalia Rodríguez T.





El Informe de la Planilla del Sector Público es preparado mensualmente por la Unidad de Análisis e Informes Especiales de la Dirección Nacional de Asesoría Económica y Financiera de la Contraloría General de la República, con el apoyo de la Dirección Nacional de Fiscalización General, y con información de la Dirección Nacional de Tecnología de la Información y Comunicación, y de los registros mensuales de planilla remitidos por las instituciones.

Esta información está disponible en la página web de la Contraloría General de la República (<https://www.contraloria.gob.pa/informes/planilla-sector-publico/>). Se autoriza la reproducción total o parcial de esta publicación sin previa autorización, únicamente se solicita que mencione a la Contraloría General de la República como fuente.

## ÍNDICE GENERAL

	Pág.
<b>RESUMEN</b>	1
<b>PLANILLA DEL SECTOR PÚBLICO AGOSTO DE 2025</b>	2
<b>1 NÚMERO DE FUNCIONARIOS</b>	3
1.1 SECTOR PÚBLICO	3
1.2 GOBIERNO CENTRAL	4
1.2.1 FUNCIONARIOS PERMANENTES Y EVENTUALES	4
1.2.2 FUNCIONARIOS PERMANENTES	5
1.2.3 FUNCIONARIOS EVENTUALES	5
1.3 SECTOR DESCENTRALIZADO	6
1.3.1 FUNCIONARIOS PERMANENTES Y EVENTUALES	6
1.3.2 FUNCIONARIOS PERMANENTES	6
1.3.3 FUNCIONARIOS EVENTUALES	7
<b>2 SUELDO BRUTO</b>	8
2.1 SECTOR PÚBLICO	9
2.2 GOBIERNO CENTRAL	10
2.2.1 SUELDO BRUTO TOTAL	10
2.2.2 SUELDO BRUTO PERMANENTES	11
2.2.3 SUELDO BRUTO EVENTUALES	12
2.3 SECTOR DESCENTRALIZADO	12
2.3.1 SUELDO BRUTO TOTAL	12
2.3.2 SUELDO BRUTO PERMANENTES	13
2.3.3 SUELDO BRUTO EVENTUALES	14

## ÍNDICE DE GRÁFICAS

	Pág.
<b>1 NÚMERO DE FUNCIONARIOS A AGOSTO DE 2025</b>	
GOBIERNO CENTRAL	
GRÁFICA No.1 NÚMERO DE FUNCIONARIOS DEL SECTOR PÚBLICO (GOBIERNO CENTRAL-SECTOR DESCENTRALIZADO) ENERO- DICIEMBRE 2020-2024 Y ENERO-AGOSTO 2025	3
GRÁFICA No.2 NÚMERO DE FUNCIONARIOS PERMANENTES Y EVENTUALES DEL SECTOR PÚBLICO: AGOSTO 2024 Y 2025	4
GRÁFICA No.3 NÚMERO DE FUNCIONARIOS PERMANENTES Y EVENTUALES DEL GOBIERNO CENTRAL: ENERO-AGOSTO 2024 Y 2025	5
GRÁFICA No.4 NÚMERO DE FUNCIONARIOS PERMANENTES DEL GOBIERNO CENTRAL: ENERO-AGOSTO 2024 Y 2025	5
GRÁFICA No.5 NÚMERO DE FUNCIONARIOS EVENTUALES DEL GOBIERNO CENTRAL: ENERO-AGOSTO 2024 Y 2025	6
SECTOR DESCENTRALIZADO	
GRÁFICA No.6 NÚMERO DE FUNCIONARIOS PERMANENTES Y EVENTUALES DEL SECTOR DESCENTRALIZADO: ENERO-AGOSTO 2024 Y 2025	6
GRÁFICA No.7 NÚMERO DE FUNCIONARIOS PERMANENTES DEL SECTOR DESCENTRALIZADO: ENERO-AGOSTO 2024 Y 2025	7
GRÁFICA No.8 NÚMERO DE FUNCIONARIOS EVENTUALES DEL SECTOR DESCENTRALIZADO: ENERO-AGOSTO 2024 Y 2025	8
<b>2 SUELDO BRUTO A JULIO DE 2025</b>	
GOBIERNO CENTRAL	
GRÁFICA No.9 SUELDO BRUTO DE LA PLANILLA DEL SECTOR PÚBLICO (GOBIERNO CENTRAL-SECTOR DESCENTRALIZADO) ENERO-DICIEMBRE 2020-2024 Y ENERO-AGOSTO 2025	9
GRÁFICA No.10 SUELDO BRUTO DE FUNCIONARIOS PERMANENTES Y EVENTUALES DEL SECTOR PÚBLICO: ENERO-AGOSTO 2024 Y 2025	10
GRÁFICA No.11 SUELDO BRUTO DE FUNCIONARIOS PERMANENTES Y EVENTUALES DEL GOBIERNO CENTRAL: ENERO-AGOSTO 2024 Y 2025	11
GRÁFICA No.12 SUELDO BRUTO DE FUNCIONARIOS PERMANENTES DEL GOBIERNO CENTRAL: ENERO-AGOSTO 2024 Y 2025	11
GRÁFICA No.13 SUELDO BRUTO DE FUNCIONARIOS EVENTUALES DEL GOBIERNO CENTRAL: ENERO-AGOSTO 2024 Y 2025	12
SECTOR DESCENTRALIZADO	
GRÁFICA No.14 SUELDO BRUTO DE FUNCIONARIOS PERMANENTES Y EVENTUALES DEL SECTOR DESCENTRALIZADO: ENERO-AGOSTO DE 2024 Y 2025	13
GRÁFICA No.15 SUELDO BRUTO DE FUNCIONARIOS PERMANENTES DEL SECTOR DESCENTRALIZADO: ENERO-AGOSTO 2024 Y 2025	13
GRÁFICA No.16 SUELDO BRUTO DE FUNCIONARIOS EVENTUALES DEL SECTOR DESCENTRALIZADO: ENERO-AGOSTO 2024 Y 2025	14

## ÍNDICE DE CUADROS

	<b>Pág.</b>
CUADRO No.1 NÚMERO DE FUNCIONARIOS DEL SECTOR PÚBLICO ENERO-AGOSTO: AÑOS 2025 Y 2024	3
CUADRO No.1a NÚMERO DE FUNCIONARIOS DEL SECTOR PÚBLICO: POR TIPO DE CONTRATO: AGOSTO: AÑOS 2025 Y 2024	4
CUADRO No.2 SUELDO BRUTO DE LA PLANILLA DEL SECTOR PÚBLICO: ENERO-AGOSTO: AÑOS 2025 Y 2024	9
CUADRO No.2a SUELDO BRUTO DE LA PLANILLA DEL SECTOR PÚBLICO: POR TIPO DE CONTRATO: AGOSTO: AÑOS 2025 Y 2024	10
CUADRO No.3 NÚMERO DE FUNCIONARIOS PERMANENTES Y EVENTUALES EN EL SECTOR PÚBLICO: ENERO-AGOSTO DE 2025	15
CUADRO No.4 SUELDO BRUTO MENSUAL Y ACUMULADO DE FUNCIONARIOS PERMANENTES Y EVENTUALES EN EL SECTOR PÚBLICO: ENERO-AGOSTO DE 2025	17
CUADRO No.5 NÚMERO DE FUNCIONARIOS PERMANENTES Y EVENTUALES EN EL SECTOR PÚBLICO: ENERO-AGOSTO DE 2024	19
CUADRO No.6 SUELDO BRUTO MENSUAL Y ACUMULADO DE FUNCIONARIOS PERMANENTES Y EVENTUALES EN EL SECTOR PÚBLICO: ENERO-AGOSTO DE 2024	21
CUADRO No.7 SUELDO BRUTO MENSUAL Y NÚMERO DE FUNCIONARIOS, PERMANENTES Y EVENTUALES, EN EL SECTOR PÚBLICO: AGOSTO DE 2025	23
CUADRO No.8 DIFERENCIAS EN EL SUELDO BRUTO MENSUAL Y NÚMERO DE FUNCIONARIOS, PERMANENTES Y EVENTUALES, EN EL SECTOR PÚBLICO: AGOSTO 2025 - JULIO 2025	25
CUADRO No.9 DIFERENCIAS EN EL SUELDO BRUTO MENSUAL Y NÚMERO DE FUNCIONARIOS, PERMANENTES Y EVENTUALES, EN EL SECTOR PÚBLICO: AGOSTO 2025 - AGOSTO 2024	27
CUADRO No.10 SUELDO BRUTO MENSUAL Y NÚMERO DE FUNCIONARIOS PERMANENTES Y EVENTUALES, EN EL SECTOR PÚBLICO: AGOSTO DE 2024	29
CUADRO No.11 SUELDO BRUTO MENSUAL Y NÚMERO DE FUNCIONARIOS, PERMANENTES Y EVENTUALES, EN EL SECTOR PÚBLICO: JULIO DE 2025	31

**RESUMEN  
PLANILLA DEL SECTOR PÚBLICO  
AGOSTO 2025**

En agosto de 2025, el Sector Público de Panamá cuenta con un total de 264,774 funcionarios y un Sueldo bruto de B/.450.6 millones. De estos funcionarios, 242,474 son permanentes y 22,300 son eventuales, correspondiendo 170,353 al Gobierno Central y 94,421 al Sector Descentralizado,

El sueldo bruto se descompone en B/.420.4 millones a funcionarios permanentes y B/.30.2 millones a eventuales con B/.281.5 millones para el Gobierno Central y B/.169.1 millones para el Sector Descentralizado.

En comparación con el mes anterior, la planilla de agosto 2025 refleja un aumento de 769 funcionarios y en instituciones como: Asamblea Nacional de Diputados, Instituto Panameño de Habilitación Especial, Ministerio de Educación, Ministerio de Salud y Caja de Seguro Social.

Con respecto a julio, la planilla de agosto de 2025 registró un aumento de B/.3.1 millones (0.7%) en el sueldo bruto, distribuida en B/.2.1 millones en funcionarios eventuales y B/.1.0 millones en los permanentes.

De igual manera, la comparación anual con agosto de 2024 muestra un aumento de 3,944 funcionarios (1.5%), representado en su mayoría por los permanentes (1.5%) y en instituciones como: Caja de Seguro Social, Ministerio de Salud, Ministerio de Seguridad Pública, Ministerio de Obras Públicas y Procuraduría General de la Nación.

Asimismo, en comparación con agosto de 2024, la planilla de agosto de 2025 reflejó un aumento de B/.19.9 millones en sueldo bruto, representado por los funcionarios permanentes que aumentaron B/.19.6 millones (4.9%).

## **PLANILLA DEL SECTOR PÚBLICO: AGOSTO DE 2025**

Este informe presenta los datos de la planilla del Sector Público correspondiente a agosto de 2025, incluyendo el número de funcionarios y los montos salariales pagados. Además, se comparan estos datos con el mes anterior y con agosto de 2024, se muestra el número promedio de funcionarios y el monto acumulado de salarios pagados. La fuente de esta información la constituyen los registros centrales de pago de la Contraloría General de la República y los informes de planillas remitidos por las Instituciones, cuyos pagos no se procesan en esta Institución.

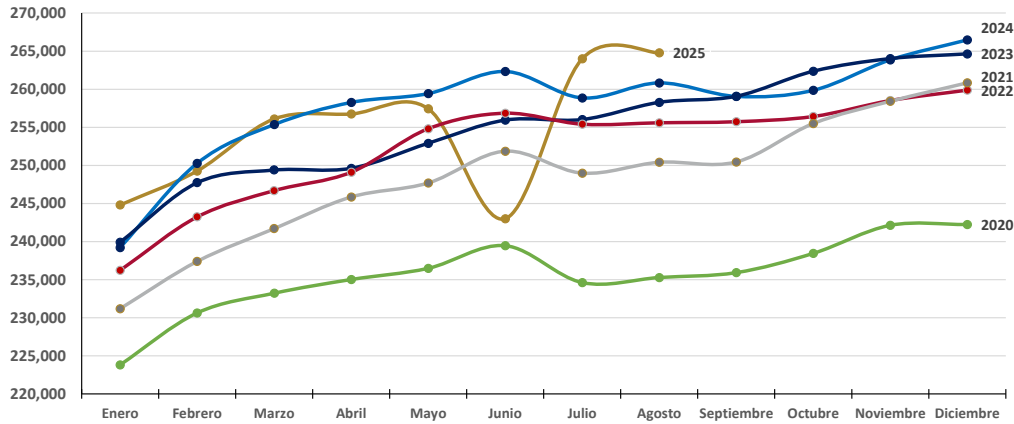
El Sector Público se compone de 97 entidades, el presente informe cuenta con datos de 95 entidades, ya que dos de estas no están operando. Las 95 entidades se desglosan en: 29 del Gobierno Central, 42 Instituciones Descentralizadas, 16 Empresas Públicas y ocho Intermediarios Financieros. La misma excluye a la Autoridad del Canal de Panamá, patronatos y los municipios con excepción del pago a los Representantes de Corregimiento. Igualmente, se excluyen los pagos por horas extras, vigencias expiradas, décimo tercer mes, gastos de representación, jubilaciones y funcionarios eventuales de proyectos de inversión.

El análisis de la dinámica del empleo en el Sector Público reviste una importancia crucial para la comprensión de la política fiscal y su impacto en el mercado laboral. La gráfica No. 1 expone la evolución mensual del número de funcionarios públicos, durante el período comprendido entre enero de 2020 y agosto de 2025. Este análisis longitudinal permite identificar patrones estacionales, tendencias estructurales y posibles efectos de políticas públicas en la contratación y gestión del personal estatal.

En particular, se prestará atención a las fluctuaciones anuales, que podrían reflejar ajustes presupuestarios, cambios en la demanda de servicios públicos o la implementación de reformas administrativas. La evaluación de estas dinámicas es fundamental para la formulación de recomendaciones de política que promuevan la eficiencia, la equidad y la sostenibilidad del empleo público.

A continuación, se presenta la evolución mensual de los funcionarios del Sector Público (permanentes y eventuales) entre los años 2020 al 2024 y enero-agosto 2025. Se aprecia al inicio de cada año, una baja de funcionarios contratados (por culminación y posterior renovación de contratos eventuales), la cual va incrementando paulatinamente todos los meses hasta diciembre, para luego iniciar el año siguiente en el punto más bajo, la caída de junio de 2025 se debió principalmente a los servicios no pagados a personal docente por el incumplimiento de la jornada laboral por huelga (ver Gráfica No. 1).

**Gráfica No. 1 Número de Funcionarios del Sector Público  
Enero-Diciembre 2020-2024 y Enero-Agosto 2025**



Fuente: Informes mensuales revisados de la planilla del Sector Público.

## 1 NÚMERO DE FUNCIONARIOS

### 1.1 SECTOR PÚBLICO

La planilla de agosto 2025, mostró un total de 264,774 funcionarios, de los cuales 242,474 son permanentes y 22,300 son eventuales (ver Cuadros No. 1 y No. 1a).

En comparación con agosto de 2024, la planilla pagada del Sector Público registró un aumento de 3,944 funcionarios (1.5%), explicados por el aumento de 6,824 funcionarios permanentes (2.9%) y la disminución de 2,880 funcionarios eventuales (11.4%) (ver Cuadros No. 1 y No. 1 a).

Con respecto a julio de 2025, la planilla pagada del Sector Público aumentó en 769 funcionarios (ver Cuadro No. 8).

**Cuadro No. 1 Número de Funcionarios del Sector Público:  
Enero-Agosto 2025-2024**

Condición	2025	2024	Diferencia	Variación Porcentual
<b>Promedio</b>	<b>254,518</b>	<b>255,571</b>	<b>-1,052</b>	<b>-0.4</b>
Enero	244,804	239,223	5,582	2.3
Febrero	249,270	250,272	-1,002	-0.4
Marzo	256,100	255,360	740	0.3
Abril	256,750	258,266	-1,516	-0.6
Mayo	257,442	259,427	-1,985	-0.8
Junio	243,002	262,330	-19,328	-7.4
Julio	264,005	258,859	5,146	2.0
Agosto	264,774	260,830	3,944	1.5

Fuente: Informes mensuales revisados de la planilla del Sector Público.

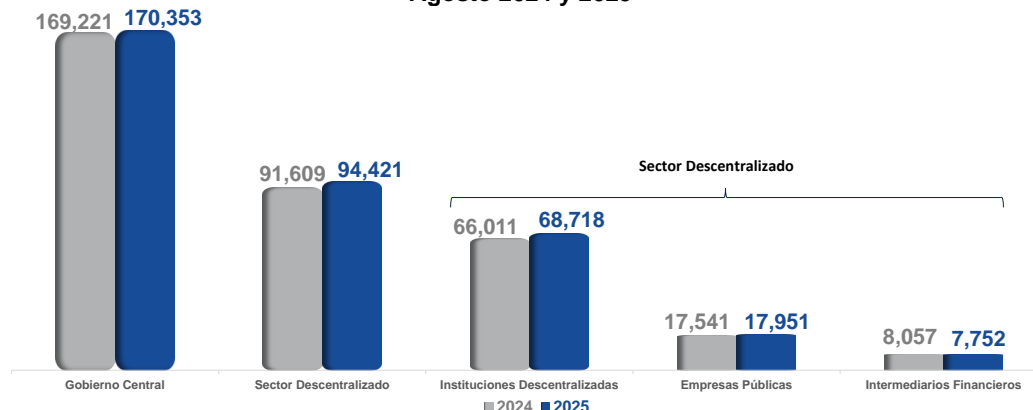
**Cuadro No. 1a Número de Funcionarios del Sector Público:  
Por Tipo de Contrato: Agosto 2025 y 2024**

Condición	2025	2024	Diferencia	Variación Porcentual
<b>Total</b>	<b>264,774</b>	<b>260,830</b>	<b>3,944</b>	<b>1.5</b>
Permanentes	242,474	235,650	6,824	2.9
Eventuales	22,300	25,180	-2,880	-11.4

Fuente: Informes mensuales revisados de la planilla del Sector Público.

Del total de 264,774 funcionarios en agosto de 2025, corresponden 170,353 al Gobierno Central y 94,421 al Sector Descentralizado, de los cuales 68,718 son funcionarios de Instituciones Descentralizadas, 17,951 de Empresas Públicas y 7,752 de Intermediarios Financieros (ver Gráfica No. 2).

**Gráfica No. 2 Número de Funcionarios Permanentes y Eventuales del Sector Público:  
Agosto 2024 y 2025**



Fuente: Informes mensuales revisados de la planilla del Sector Público.

## 1.2 GOBIERNO CENTRAL

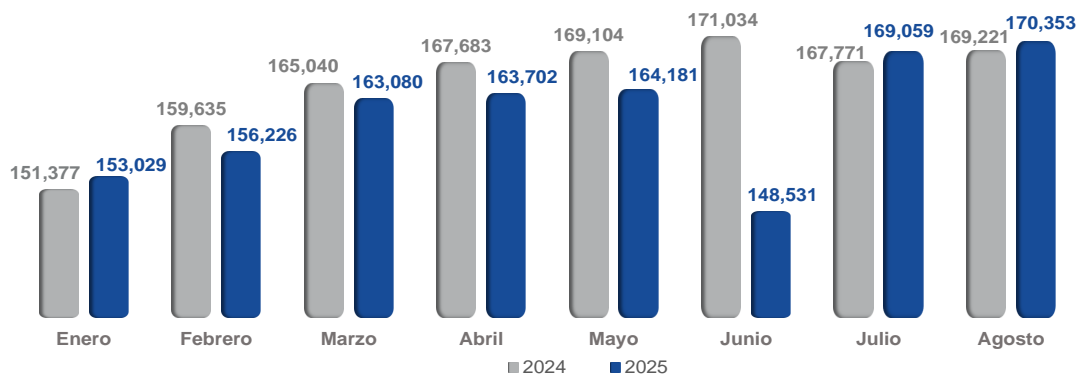
### 1.2.1 Funcionarios permanentes y eventuales

El Gobierno Central en agosto de 2025, presentó un total de 170,353 funcionarios, de los cuales 156,302 son permanentes y 14,051 son eventuales. En comparación con agosto 2024 refleja un aumento de 1,132 funcionarios (ver Cuadros No. 7 y No. 9).

Las instituciones que aumentaron el número total de funcionarios en agosto de 2025 respecto a agosto 2024 fundamentalmente son: Ministerio de Seguridad Pública 1,172, Ministerio de Obras Públicas 521, Representantes de Corregimientos 395, Asamblea Nacional de Diputados 437, Procuraduría General de la Nación 375, Órgano Judicial 314, Ministerio de la Presidencia 220 y Contraloría General de la República 118 (ver Cuadro No. 9).

Al comparar agosto de 2025 respecto al mes anterior, en el Gobierno Central se observa un aumento de 1,294 funcionarios (0.8%) en la planilla pagada (ver Cuadro No. 8).

**Gráfica No. 3 Número de Funcionarios Permanentes y Eventuales del Gobierno Central: Enero-Agosto 2024 y 2025**



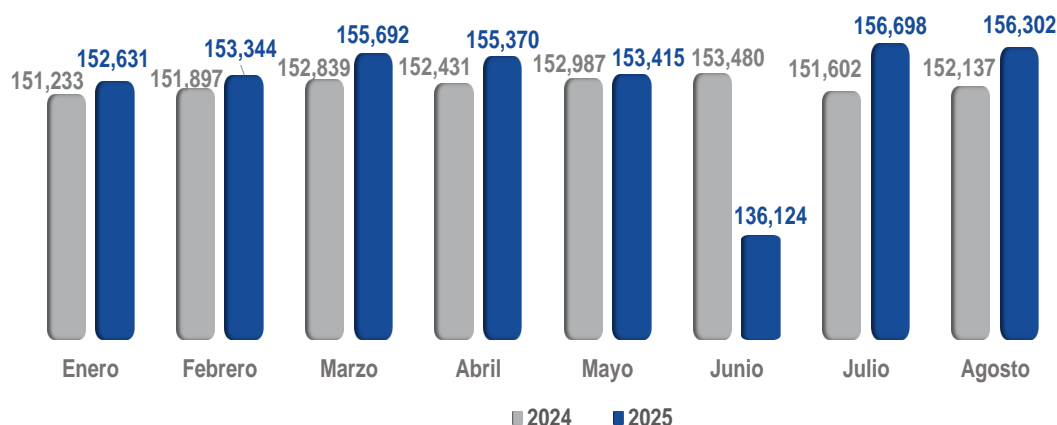
Fuente: Informes mensuales revisados de la planilla del Sector Público.

### 1.2.2 Funcionarios permanentes

En agosto de 2025 el Gobierno Central registró un total de 156,302 funcionarios permanentes. Al comparar este número con agosto de 2024, se refleja un aumento de 4,165 funcionarios (2.7%) (ver Gráfica No. 4 y Cuadros No. 7 y No. 9).

Este aumento se ubica, fundamentalmente, en las siguientes instituciones: Ministerio de Salud 2,130, Ministerio de Seguridad Pública 1,267, Ministerio de Obras Públicas 546, Procuraduría General de la Nación 375, Representantes de Corregimientos 353, Órgano Judicial 314, Ministerio de la Presidencia 220, Asamblea Nacional de Diputados 136 (ver Cuadro No. 9).

**Gráfica No. 4 Número de Funcionarios Permanentes del Gobierno Central: Enero-Agosto 2024 y 2025**



Fuente: Informes mensuales revisados de la planilla del Sector Público.

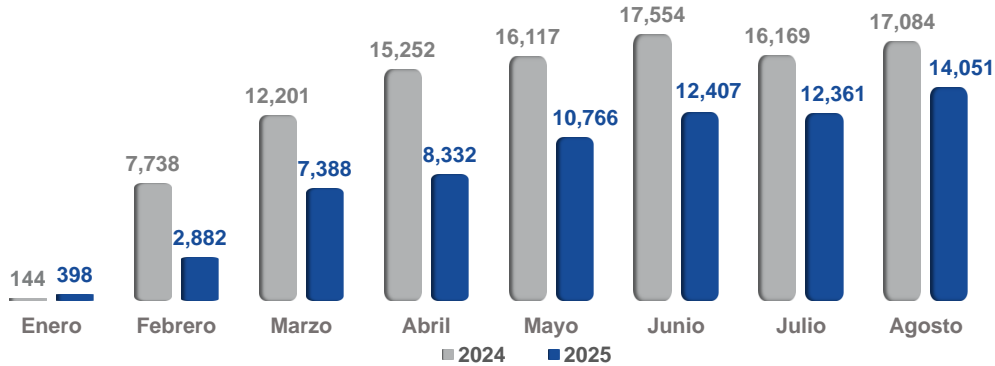
### 1.2.3 Funcionarios eventuales

En agosto de 2025 el Gobierno Central mostró un total de 14,051 funcionarios eventuales, mientras que en agosto 2024 mostraba 17,084 reflejando una disminución de 3,033 (17.8%) (ver Gráfica No. 5, Cuadros No. 7 y No. 9).

Esta disminución se debió fundamentalmente a las siguientes instituciones: Ministerio de Salud 3,123, Tribunal Electoral 517, Fiscalía General Electoral 129 y Ministerio de Seguridad Pública 95 (ver Cuadro No. 9).

Con respecto a julio de 2025, la planilla de agosto 2025 refleja un aumento de 1,690 funcionarios eventuales en el Gobierno Central (ver Cuadro No. 8).

**Gráfica No. 5 Número de Funcionarios Eventuales del Gobierno Central: Enero-Agosto 2024 y 2025**



Fuente: Informes mensuales revisados de la planilla del Sector Público.

### 1.3. SECTOR DESCENTRALIZADO

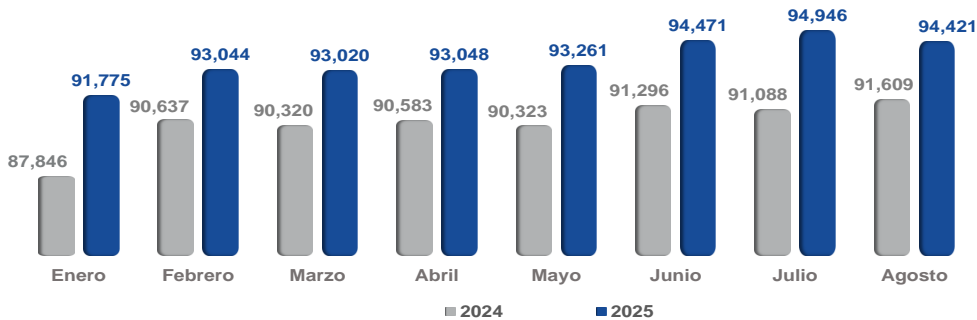
#### 1.3.1 Funcionarios permanentes y eventuales

En agosto de 2025, la planilla pagada del Sector Descentralizado presentó un total de 94,421 funcionarios entre permanentes y eventuales, de los cuales 68,718 son funcionarios de Instituciones Descentralizadas, 17,951 de Empresas Públicas y 7,752 de Intermediarios Financieros (ver Cuadro No. 7).

Al comparar el número de funcionarios de agosto 2025 con agosto 2024, se observa un aumento 2,812 funcionarios (3.1%) (ver Gráfica No. 6 y Cuadro No. 9).

Con respecto a julio de 2025, la planilla de agosto de 2025 refleja una disminución de 525 funcionarios en el Sector Descentralizado (ver Cuadro No. 8).

**Gráfica No. 6 Número de Funcionarios Permanentes y Eventuales del Sector Descentralizado: Enero-Agosto 2024 y 2025**



Fuente: Informes mensuales revisados de la planilla del Sector Público.

#### 1.3.2 Funcionarios permanentes

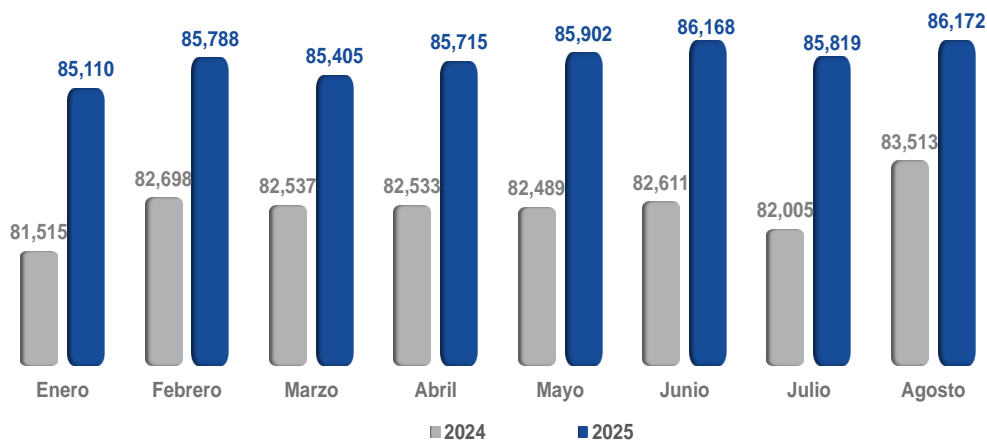
En agosto de 2025, el Sector Descentralizado alcanzó un total de 86,172 funcionarios permanentes (ver Cuadro No. 7). Al comparar este número con el de agosto de 2024, se refleja un aumento de 2,659 funcionarios (3.2%) (ver Gráfica No. 7 y Cuadro No. 9).

Las Instituciones Descentralizadas y las Empresas Públicas aumentaron 2,458 y 370 funcionarios permanentes respectivamente, mientras que los Intermediarios Financieros disminuyeron 169 funcionarios, todo esto al comparar agosto de 2025 con el mismo mes del año anterior (ver Cuadro No. 9).

Entre las instituciones que presentaron mayor aumento en el número de funcionarios permanentes en agosto 2025 respecto a agosto 2024 citamos: Caja de Seguro Social 2,157, Transporte Masivo de Pasajeros, S. A. 310, Aeropuerto Internacional de Tocumen, S. A. 224 y Empresa Metro de Panamá, S. A. 108 (ver Cuadro No. 9).

La planilla de agosto 2025 con respecto a julio reflejó un incremento de 353 funcionarios en el Sector Descentralizado, sustentado por el alza en Instituciones Descentralizadas 494, Empresas Públicas 38, mientras que disminuyeron en Intermediarios Financieros 179 (ver Cuadro No. 8).

**Gráfica No. 7 Número de Funcionarios Permanentes del Sector Descentralizado: Enero-Agosto 2024 y 2025**



Fuente: Informes mensuales revisados de la planilla del Sector Público.

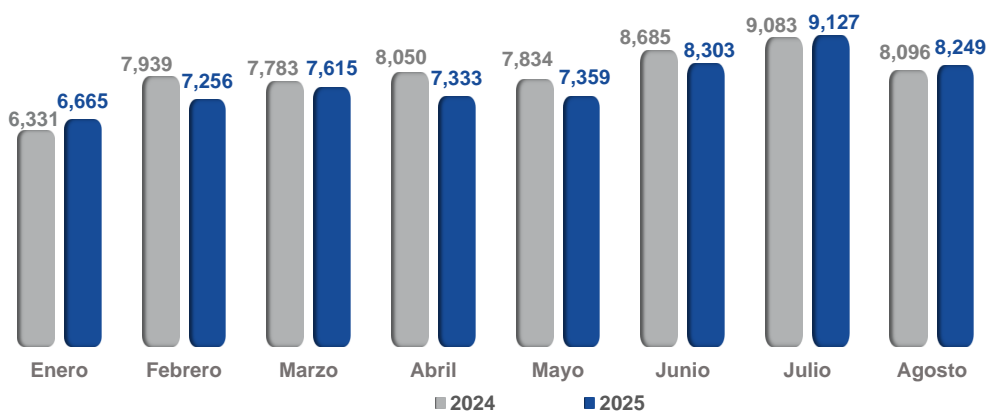
### 1.3.3 Funcionarios eventuales

En agosto de 2025 el Sector Descentralizado presentó un total de 8,249 funcionarios eventuales mientras que en agosto de 2024 fueron 8,096 reflejando un aumento de 153 (1.9%) (ver Gráfica No.8 y Cuadro No.9). Lo anterior se explica por el aumento en las Instituciones Descentralizadas 249; las Empresas Públicas 40, mientras que los Intermediarios Financieros disminuyeron 136 (ver Cuadro No. 9).

Al analizarlo por institución, las que reflejaron mayor aumento fueron: Universidad Tecnológica de Panamá 472, Instituto de Mercadeo Agropecuario 92, Autoridad del Tránsito y Transporte Terrestre 51, Autoridad de los Recursos Acuáticos de Panamá 48, y la Secretaría Nacional de Niñez, Adolescencia y familia 39 (ver Cuadro No. 9).

Al comparar la planilla de agosto 2025, respecto al mes anterior, ésta bajo en 878 funcionarios; en donde las Instituciones Descentralizadas decrecieron 889, mientras los Intermediarios Financieros incrementaron seis y las Empresas Públicas cinco (ver Cuadro No. 8).

**Gráfica No. 8 Número de Funcionarios Eventuales del Sector Descentralizado:  
Enero-Agosto 2024 y 2025**



Fuente: Informes mensuales revisados de la planilla del Sector Público.

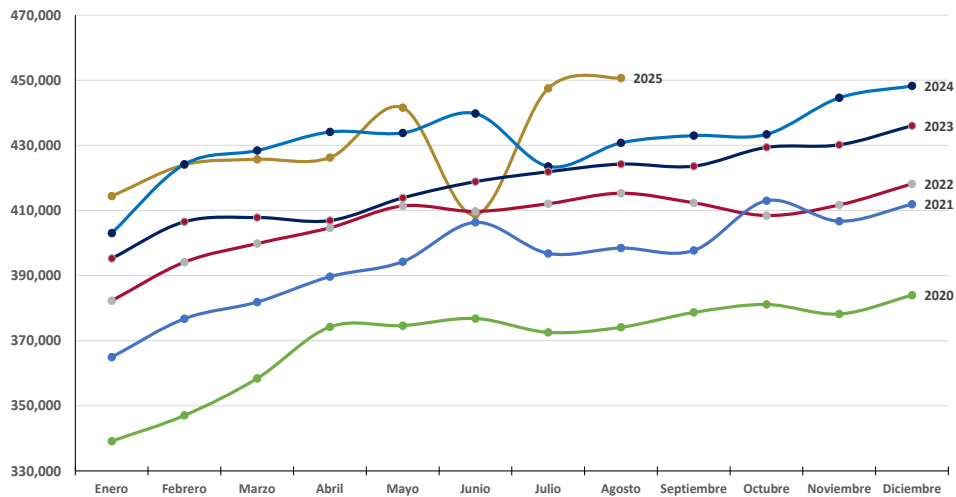
## 2 SUELDO BRUTO

El análisis de la estructura salarial en el sector público es un elemento fundamental para la evaluación de la eficiencia y equidad de las políticas de recursos humanos. La gráfica No. 9 despliega la evolución mensual de los sueldos brutos del personal estatal, comprendiendo tanto a los funcionarios permanentes como a los eventuales, durante el quinquenio 2020-2024 y enero-agosto de 2025.

Este análisis a largo plazo se centra en la identificación de patrones estacionales y tendencias estructurales que influyen en la remuneración del personal público. Se observará con especial atención la dinámica de los incrementos salariales anuales, así como la recurrencia de un punto mínimo al inicio de cada ejercicio fiscal, asociado a la renovación de contratos eventuales. La evaluación de estas dinámicas es esencial para la formulación de recomendaciones de política salarial que garanticen la competitividad del sector público, la atracción y retención de talento, y la sostenibilidad de las finanzas públicas.

Presentamos la evolución mensual de sueldos brutos del Sector Público (permanentes y eventuales) entre los años 2020 al 2024 y enero-agosto 2025, la cual muestra, además de un incremento cada año en los salarios, un comportamiento similar (estacional); es decir, inicia todos los años en el nivel más bajo (por renovación del personal eventual), y cierra en lo más alto al final de diciembre, la caída de junio de 2025 se debió principalmente a los servicios no pagados a personal docente por el incumplimiento de jornada laboral por huelga (ver Gráfica No. 9).

### Gráfica No. 9 Sueldo Bruto de la Planilla del Sector Público Enero- Diciembre 2020-2024 y Enero-Agosto 2025



Fuente: Informes mensuales revisados de la planilla del Sector Público.

## 2.1 SECTOR PÚBLICO

El sueldo bruto de la planilla del Sector Público en agosto de 2025 totalizó B/.450.6 millones, de los cuales B/.420.4 millones corresponden a funcionarios permanentes y B/.30.2 millones a eventuales (ver Cuadro No. 7).

Al comparar el sueldo bruto total de agosto 2025 respecto a agosto 2024, éste presentó un incremento de B/.19.9 millones. Desglosados por aumento de sueldos permanentes en B/.19.6 millones y de sueldos eventuales en B/.267 mil (ver Cuadros No. 2 y No. 2a).

Con respecto a julio de 2025, en la planilla pagada de agosto de 2025 se observa un aumento de B/.3.2 millones (0.7%) (ver Cuadro No. 8).

**Cuadro No. 2 Sueldo Bruto de la Planilla del Sector Público  
Enero-Agosto 2025 y 2024  
(En miles de B/.)**

Condición	2025	2024	Diferencia	Variación Porcentual
<b>Total</b>	<b>3,438,879</b>	<b>3,417,738</b>	<b>21,141</b>	<b>0.6</b>
Enero	414,404	403,046	11,358	2.8
Febrero	424,049	424,198	-149	0.0
Marzo	425,738	428,426	-2,688	-0.6
Abril	426,256	434,130	-7,874	-1.8
Mayo	441,596	433,821	7,775	1.8
Junio	408,642	439,780	-31,138	-7.1
Julio	447,522	423,561	23,961	5.7
Agosto	450,672	430,776	19,896	4.6

Fuente: Informes mensuales revisados de la planilla del Sector Público.

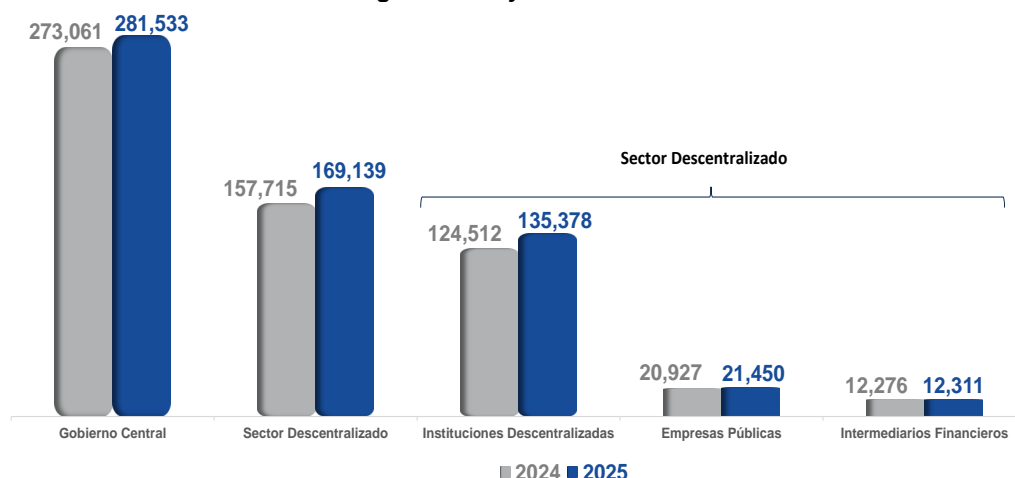
**Cuadro No. 2a Sueldo Bruto de la Planilla del Sector Público:  
Por Tipo de Contrato: Agosto 2025 y 2024  
(En miles de B/.)**

Condición	2025	2024	Diferencia	Variación Porcentual
<b>Total</b>	<b>450,672</b>	<b>430,776</b>	<b>19,896</b>	<b>4.6</b>
Permanentes	420,456	400,827	19,629	4.9
Eventuales	30,216	29,949	267	0.9

Fuente: Informes mensuales revisados de la planilla del Sector Público.

Desglosado por Sector, el monto de la planilla de agosto 2025 (B/.450.6 millones) se compone de B/.281.5 millones pagados a funcionarios del Gobierno Central y B/.169.1 millones a funcionarios del Sector Descentralizado, de este último B/.135.4 millones corresponden a Instituciones Descentralizadas, B/.21.4 millones a Empresas Públicas y B/.12.3 millones a Intermediarios Financieros (ver Gráfica No. 10 y Cuadro No. 7).

**Gráfica No. 10 Sueldo Bruto de Funcionarios Permanentes y Eventuales del Sector Público: Enero-Agosto 2024 y 2025. En miles de B/.**



Fuente: Informes mensuales revisados de la planilla del Sector Público.

## 2.2 GOBIERNO CENTRAL

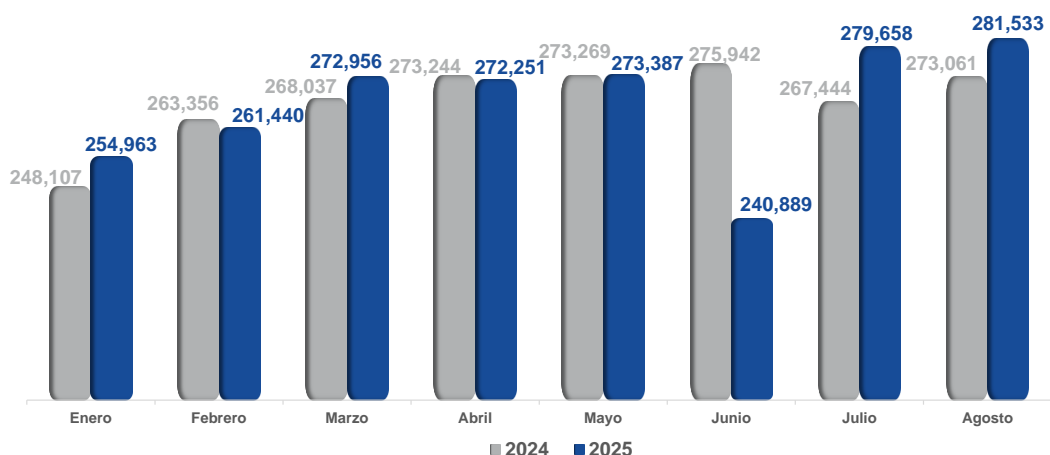
### 2.2.1 Sueldo bruto total

El Gobierno Central en agosto de 2025, registró un monto total de B/.281.5 millones entre funcionarios permanentes y eventuales (ver Cuadro No. 7).

La planilla del Gobierno Central para agosto de 2025 con respecto a agosto de 2024, aumentó B/.8.4 millones al pasar de B/.273.1 millones a B/.281.5 millones (ver Gráfico No. 11 y Cuadro No. 9).

El sueldo bruto pagado en la Planilla del Gobierno Central de agosto 2025, con respecto a julio del mismo año, aumentó B/.3.2 millones (0.7%) (ver Cuadro No. 8).

**Gráfica No. 11 Sueldo Bruto de Funcionarios Permanentes y Eventuales del Gobierno Central: Enero-Agosto 2024 y 2025. En miles de B/.**



Fuente: Informes mensuales revisados de la planilla del Sector Público.

### 2.2.2 Sueldo bruto permanentes

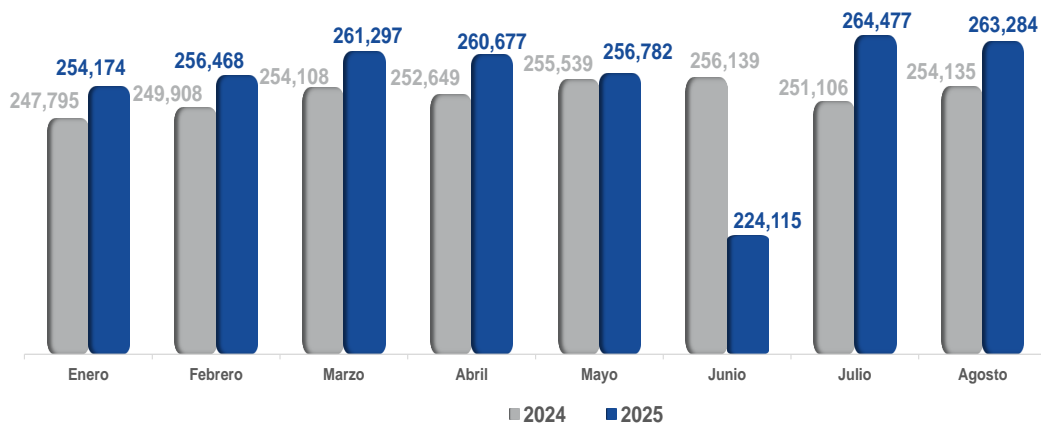
El sueldo bruto de funcionarios permanentes del Gobierno Central totalizó B/.263.3 millones en agosto 2025 (ver Gráfica No. 12 y Cuadro No. 7).

Con respecto a agosto de 2024, el monto pagado al personal permanente del Gobierno Central reflejó un aumento de B/.9.1 millones (3.6%) (ver Cuadro No. 9).

Entre los aumentos de agosto 2025 con respecto a agosto 2024, se reflejan en las siguientes instituciones: Ministerio de Salud B/.4.6 millones, Ministerio de Seguridad Pública B/.1.9 millones, Ministerio de la Presidencia B/.666 mil, Procuraduría General de la Nación B/.662 mil, Ministerio de Obras Públicas B/.641 mil, Órgano Judicial B/.565 mil y Ministerio de Educación B/.362 mil (ver Cuadro No. 9).

Al ser comparado con el mes anterior, el sueldo bruto de los funcionarios permanentes del Gobierno Central de agosto 2025, disminuyó en B/.1.2 millones (0.5%) (ver Cuadro No. 8).

**Gráfica No. 12 Sueldo Bruto de Funcionarios Permanentes del Gobierno Central: Enero-Agosto 2024 y 2025. En miles de B/.**



Fuente: Informes mensuales revisados de la planilla del Sector Público.

### 2.2.3 Sueldo bruto eventuales

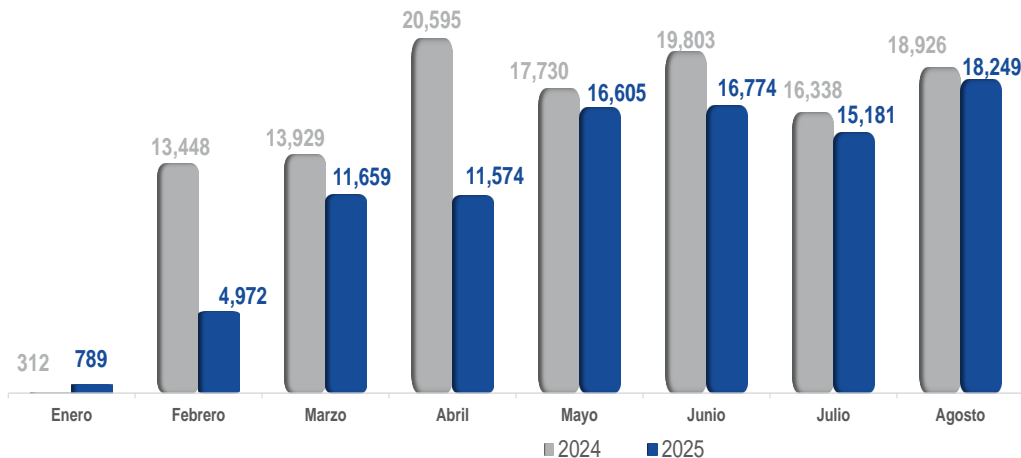
El sueldo bruto de funcionarios eventuales del Gobierno Central totalizó B/.18.2 millones en agosto 2025 (ver Gráfica No. 13 y Cuadro No. 7).

En comparación con agosto de 2024, el monto pagado al personal eventual del Gobierno Central reflejó una disminución de B/.677 mil; es decir (3.6%) (ver Cuadro No. 9).

Entre las instituciones con mayor disminución respecto a agosto de 2024 tenemos: Ministerio de Salud B/.3.3 millones, Tribunal Electoral B/.538 mil y Fiscalía General Electoral B/.146 mil (ver Cuadro No. 9).

Entre julio y agosto de 2025 el Gobierno Central presentó un aumento de B/.3.1 millones en el monto pagado a eventuales (20.2%) (ver Cuadro No. 8).

**Gráfica No. 13 Sueldo Bruto de Funcionarios Eventuales del Gobierno Central: Enero-Agosto 2024 y 2025. En miles de B/.**



Fuente: Informes mensuales revisados de la planilla del Sector Público.

## 2.3 SECTOR DESCENTRALIZADO

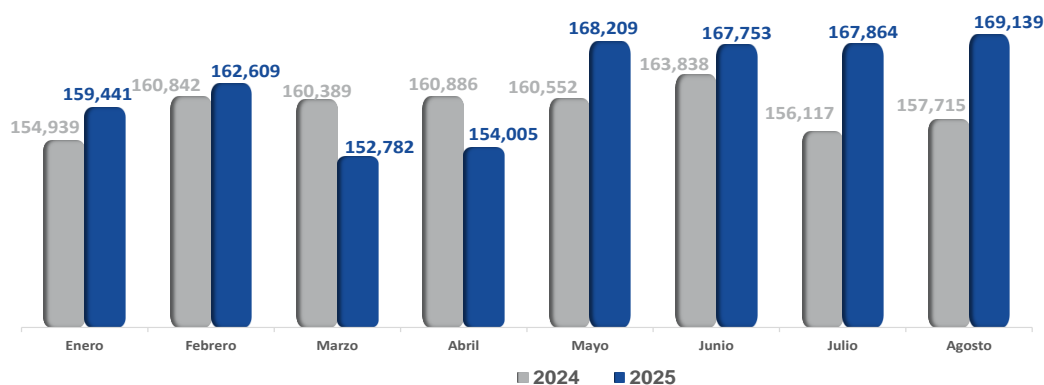
### 2.3.1 Sueldo bruto total

El Sector Descentralizado mostró en agosto de 2025, un sueldo bruto pagado a funcionarios permanentes y eventuales de B/.169.1 millones (ver Cuadro No. 7).

Con respecto a igual período de 2024, la planilla del Sector Descentralizado registró un aumento de B/.11.4 millones, al pasar de B/.157.7 millones a B/.169.1 millones (ver Gráfica No. 14 y Cuadro No. 9).

Al ser comparado con el monto de julio de 2025, se observa un aumento de B/.1.3 millones (0.8%) (ver Cuadro No. 8).

**Gráfica No. 14 Sueldo Bruto de Funcionarios Permanentes y Eventuales del Sector Descentralizado: Enero-Agosto 2024 y 2025. En miles de B/.**



Fuente: Informes mensuales revisados de la planilla del Sector Público.

### 2.3.2 Sueldo bruto permanentes

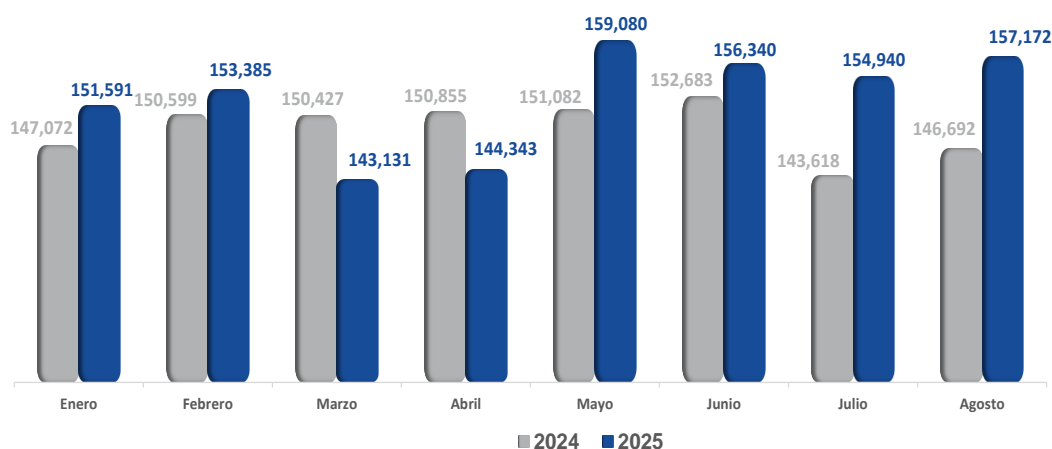
El sueldo bruto de los funcionarios permanentes del Sector Descentralizado en agosto de 2025, alcanzó un monto de B/.157.2 millones (ver Gráfica No.15 y Cuadro No.7).

Con respecto a agosto de 2024, el monto pagado al personal permanente presentó un aumento de B/.10.5 millones (7.1%) (ver Cuadro No. 9).

Al comparar agosto 2025 con agosto 2024, las instituciones que registraron aumentos fueron: Caja de Seguro Social B/.7.5 millones, Universidad de Panamá B/.786 mil, Universidad Tecnológica de Panamá B/.432 mil, Aeropuerto Internacional de Tocumen, S. A. B/.314 mil, Transporte Masivo de Pasajeros, S. A. B/.218 mil, Universidad Especializada de Las Américas B/.163 mil y el Instituto Técnico Superior Especializado B/.117 mil (ver Cuadro No. 9).

Al ser comparado con el monto de julio 2025, el sueldo bruto de empleados permanentes registró un aumento de B/.2.2 millones (1.4%) (ver Cuadro No. 8).

**Gráfica No. 15 Sueldo Bruto de Funcionarios Permanentes del Sector Descentralizado: Enero-Agosto 2024 y 2025. En miles de B/.**



Fuente: Informes mensuales revisados de la planilla del Sector Público

### 2.3.3 Sueldo bruto eventuales

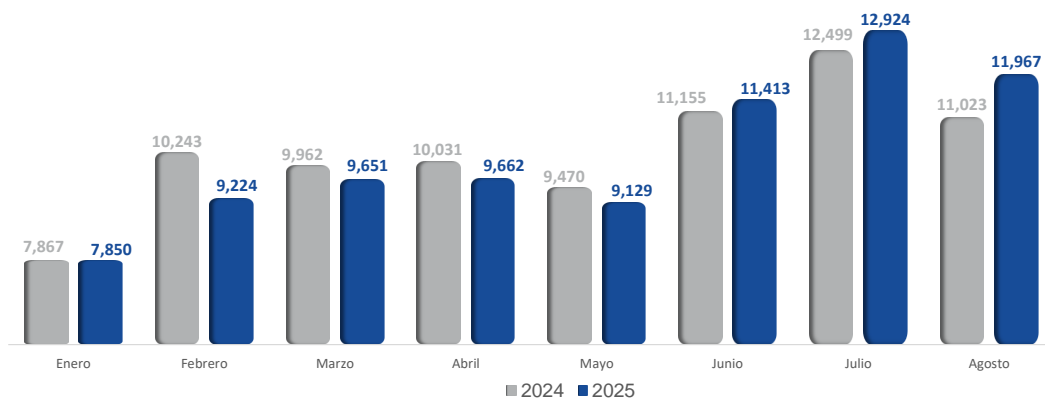
El sueldo bruto de los funcionarios eventuales del Sector Descentralizado en agosto de 2025, alcanzó un monto de B/.12.0 millones (ver Gráfica No.16 y Cuadro No.7).

Al ser comparado con agosto de 2024, el monto pagado al personal eventual del Sector Descentralizado, aumentó B/.944 mil (8.6%) (ver Cuadro No. 9).

Las instituciones que presentaron mayores aumentos en agosto 2025 con respecto a agosto 2024 destacaron: Caja de Seguro Social B/.779 mil, Universidad de Panamá B/.243 mil, Instituto de Mercadeo Agropecuario B/.75 mil, Autoridad de los Recursos Acuáticos B/.58 mil, Universidad Tecnológica de Panamá B/.51 mil y la Autoridad de Tránsito y Transporte Terrestre B/.47 mil (ver Cuadro No. 9).

Con respecto a julio de 2025, la planilla de funcionarios eventuales del Sector Descentralizado registró una disminución de B/.957 mil (7.4%) (ver Cuadro No. 8).

**Gráfica No. 16 Sueldo Bruto de Funcionarios Eventuales del Sector Descentralizado: Enero-Agosto 2024 y 2025. En miles de B/.**



Fuente: Informes mensuales revisados de la planilla del Sector Público.

**Cuadro No.3 NÚMERO DE FUNCIONARIOS, PERMANENTES Y EVENTUALES,  
EN EL SECTOR PÚBLICO: ENERO - AGOSTO DE 2025**

ENTIDAD	ENERO	FEBRERO	MARZO	ABRIL	MAYO	JUNIO	JULIO	AGOSTO	PROMEDIO MENSUAL
<b>TOTAL SECTOR PÚBLICO</b>	<b>244,804</b>	<b>249,270</b>	<b>256,100</b>	<b>256,750</b>	<b>257,442</b>	<b>243,002</b>	<b>264,005</b>	<b>264,774</b>	<b>254,518</b>
<b>Gobierno Central</b>	<b>153,029</b>	<b>156,226</b>	<b>163,080</b>	<b>163,702</b>	<b>164,181</b>	<b>148,531</b>	<b>169,059</b>	<b>170,353</b>	<b>161,020</b>
Asamblea Nacional de Diputados	3,038	3,780	4,003	4,023	4,479	4,586	3,042	3,851	3,850
Contraloría General de la República	3,838	3,936	3,971	3,980	3,993	4,700	4,674	4,653	4,218
Ministerio de la Presidencia	2,281	2,631	2,269	2,308	2,351	2,330	2,340	2,317	2,353
Servicio de Protección Institucional	1,975	1,671	2,025	2,032	1,989	2,120	2,072	2,077	1,995
Ministerio de Gobierno	3,319	3,337	3,327	3,320	3,304	3,285	3,271	3,236	3,300
Ministerio de Seguridad Pública	31,619	32,365	32,643	32,604	32,564	33,356	33,337	33,249	32,717
Ministerio de Relaciones Exteriores	643	671	670	682	680	701	701	711	682
Ministerio de Educación	56,707	57,433	61,544	62,265	61,728	44,146	66,404	66,789	59,627
Ministerio de Cultura	775	785	786	797	794	789	789	783	787
Ministerio de Comercio e Industrias	628	651	655	673	682	681	655	656	660
Ministerio de Obras Públicas	1,710	2,120	2,151	2,230	2,235	2,244	2,285	2,286	2,158
Ministerio de Desarrollo Agropecuario	2,097	2,158	2,201	2,190	2,197	2,195	2,178	2,174	2,174
Ministerio de Salud	17,143	17,115	19,138	19,043	19,477	19,518	19,529	19,746	18,839
Ministerio de Trabajo y Desarrollo Laboral	676	902	936	907	954	952	842	933	888
Ministerio de Vivienda y Ordenamiento Territorial	645	643	640	636	627	623	617	611	630
Ministerio de Economía y Finanzas	2,605	2,569	2,595	2,541	2,546	2,615	2,634	2,573	2,585
Ministerio de Desarrollo Social	1,375	1,365	1,354	1,351	1,350	1,351	1,350	1,338	1,354
Ministerio de Ambiente	1,410	1,411	1,410	1,402	1,403	1,404	1,400	1,390	1,404
Ministerio de la Mujer	136	183	194	201	212	215	227	231	200
Órgano Judicial	6,722	6,759	6,792	6,779	6,814	6,852	6,868	6,878	6,808
Procuraduría General de la Nación	7,582	7,534	7,530	7,510	7,550	7,605	7,631	7,672	7,577
Tribunal Electoral	3,563	3,634	3,667	3,643	3,652	3,601	3,601	3,589	3,625
Procuraduría de la Administración	266	273	274	275	286	290	291	293	281
Fiscalía General Electoral	270	300	305	306	304	301	304	304	299
Tribunal de Cuentas	120	120	119	119	120	121	120	121	120
Fiscalía de Cuentas	154	151	151	156	156	160	162	163	157
Defensoría del Pueblo	246	242	244	242	244	244	242	240	243
Tribunal Administrativo Tributario	89	88	88	88	89	89	88	86	88
Tribunal Administrativo de la Función Pública	53	51	51	54	53	56	56	54	54
Representantes de Corregimientos	1,344	1,348	1,347	1,345	1,348	1,350	1,349	1,349	1,348
<b>Sector Descentralizado</b>	<b>91,775</b>	<b>93,044</b>	<b>93,020</b>	<b>93,048</b>	<b>93,261</b>	<b>94,471</b>	<b>94,946</b>	<b>94,421</b>	<b>93,498</b>
<b>Instituciones Descentralizadas</b>	<b>66,457</b>	<b>67,262</b>	<b>67,625</b>	<b>67,401</b>	<b>67,488</b>	<b>68,616</b>	<b>69,113</b>	<b>68,718</b>	<b>67,835</b>
Autoridad del Tránsito y Transporte Terrestre	1,029	1,067	1,111	1,118	1,121	1,145	1,135	1,140	1,108
Autoridad Nacional de los Servicios Públicos	503	507	510	508	511	522	523	526	514
Caja de Seguro Social	34,451	34,605	34,669	34,444	34,601	34,734	34,875	35,026	34,676
Autoridad de Protección al Consumidor y Defensa de la Competencia	421	444	449	450	457	466	468	472	453
Sistema de Ahorro y Capitalización	36	35	35	37	37	37	36	38	36
Instituto para la Formación y Aprovechamiento de los Recursos Humanos	574	605	629	641	648	645	629	625	625
Instituto de Innovación Agropecuaria de Panamá	493	508	508	508	525	529	532	535	517
Instituto Panameño de Deportes	770	881	888	900	911	943	934	945	897
Instituto Nacional de Formación Profesional y Capacitación para el Desarrollo Humano	476	553	546	558	557	564	565	567	548
Instituto Técnico Superior Especializado	348	415	430	431	425	452	450	451	425
Instituto Panameño de Habilitación Especial	2,172	2,179	2,184	2,180	2,183	2,268	1,866	2,307	2,167
Autoridad Nacional para la Innovación Gubernamental	87	92	92	92	92	92	93	93	92
Instituto Panameño Autónomo Cooperativo	465	470	478	457	479	456	458	460	465
Autoridad de Turismo de Panamá	313	249	252	252	247	252	250	252	258
Instituto Conmemorativo Gorgas de Estudios de la Salud	361	404	401	399	401	402	389	399	395
Registro Público de Panamá	610	609	614	623	633	635	641	636	625
Universidad Autónoma de Chiriquí	2,267	2,260	2,251	2,240	2,244	2,246	2,239	2,254	2,250
Universidad de Panamá	10,297	10,165	10,095	9,941	9,881	9,894	9,969	9,776	10,002
Universidad Especializada de Las Américas	854	734	832	940	751	915	1,343	910	910
Universidad Tecnológica de Panamá	2,845	3,263	3,417	3,368	3,483	4,011	4,297	3,898	3,573
Universidad Marítima Internacional de Panamá	253	296	294	294	308	306	309	310	296
Universidad Autónoma de los Pueblos Indígenas	22	22	-	-	-	-	-	-	6
Sistema Estatal de Radio y Televisión	309	328	328	323	325	333	331	330	326
Agencia Panameña de Alimentos <sup>2/</sup>	112	120	123	126	128	129	128	128	124
Dirección General de Contrataciones Públicas	98	107	109	113	109	108	108	108	108
Secretaría Nacional de Ciencia, Tecnología e Innovación	182	181	181	178	176	182	184	184	181
Autoridad de los Recursos Acuáticos de Panamá	387	405	431	438	371	426	434	441	417
Tribunal Administrativo de Contrataciones Públicas	51	53	56	56	56	55	54	57	55
Autoridad de la Micro, Pequeña y Mediana Empresa	203	197	192	193	191	194	194	185	194
Zona Franca del Barú	13	11	14	14	13	14	14	13	13
Secretaría Nacional de Discapacidad	225	228	230	227	233	231	235	234	230
Autoridad Nacional de Aduanas	1,673	1,683	1,678	1,683	1,680	1,681	1,677	1,678	1,679
Secretaría Nacional de Niñez, Adolescencia y Familia	232	252	258	265	268	265	271	272	260
Autoridad Nacional de Administración de Tierras	617	615	614	634	645	666	666	664	640
Autoridad de Pasaportes de Panamá	146	141	146	151	152	150	151	154	149
Autoridad Nacional de Transparencia y Acceso a la Información	61	65	65	65	65	66	66	66	65
Superintendencia de Sujetos no Financieros	110	110	110	109	105	108	108	111	109
Autoridad Nacional de Descentralización	234	247	233	245	246	244	246	232	241
Benemérito Cuerpo de Bomberos de Panamá	1,870	1,862	1,872	1,879	1,908	1,919	1,914	1,905	1,891
Propanamá	43	42	41	43	44	44	44	43	43
Centro Nacional de Estudios en Técnicas de Imágenes Moleculares <sup>1/</sup>	-	-	-	-	-	-	-	-	-
Instituto de Meteorología e Hidrología de Panamá	107	107	105	110	111	112	112	114	110
Instituto Técnico Superior de Agrotecnología de las Américas	137	145	154	168	167	170	170	168	160
Secretaría Nacional de Políticas y Desarrollo para los Afropanameños	-	-	-	-	-	5	5	11	3

**Cuadro No.3 NÚMERO DE FUNCIONARIOS, PERMANENTES Y EVENTUALES,  
EN EL SECTOR PÚBLICO: ENERO - AGOSTO DE 2025 (Conclusión)**

ENTIDAD	ENERO	FEBRERO	MARZO	ABRIL	MAYO	JUNIO	JULIO	AGOSTO	PROMEDIO MENSUAL
<b>Empresas Públicas</b>	<b>17,359</b>	<b>17,482</b>	<b>17,529</b>	<b>17,677</b>	<b>17,759</b>	<b>17,910</b>	<b>17,908</b>	<b>17,951</b>	<b>17,697</b>
Autoridad Marítima de Panamá	1,489	1,495	1,485	1,499	1,511	1,479	1,431	1,436	1,478
Bingos Nacionales	39	37	41	42	43	43	43	40	41
Autoridad Aeronáutica Civil	857	849	846	843	836	840	842	835	844
Aeropuerto Internacional de Tocumen, S. A.	1,691	1,743	1,694	1,769	1,736	1,745	1,753	1,773	1,738
Instituto de Acueductos y Alcantarillados Nacionales	2,743	2,766	2,761	2,757	2,750	2,752	2,755	2,740	2,753
Instituto de Mercadeo Agropecuario <sup>3/</sup>	587	569	621	635	665	694	689	694	644
Empresa de Transmisión Eléctrica, S. A.	502	506	521	524	534	517	519	523	518
Lotería Nacional de Beneficencia	1,576	1,546	1,548	1,547	1,541	1,553	1,551	1,549	1,551
Zona Libre de Colón	552	575	583	576	582	596	596	591	581
Empresa de Generación Eléctrica, S. A.	9	12	12	9	16	14	16	17	13
Agencia del Área Panamá Pacífico	84	81	80	81	80	76	81	82	81
Autoridad de Aseo Urbano y Domiciliario	2,399	2,448	2,448	2,419	2,417	2,428	2,427	2,422	2,426
Empresa Nacional de Autopistas, S. A.	30	30	30	30	35	35	37	37	33
Empresa Metro de Panamá, S. A.	732	730	747	768	783	805	802	824	774
Empresa Mercados Nacionales de la Cadena de Frío, S. A.	284	325	308	303	328	340	340	341	321
Transporte Masivo de Panamá, S. A.	3,785	3,770	3,804	3,875	3,902	3,993	4,026	4,047	3,900
<b>Intermediarios Financieros</b>	<b>7,959</b>	<b>8,300</b>	<b>7,866</b>	<b>7,970</b>	<b>8,014</b>	<b>7,945</b>	<b>7,925</b>	<b>7,752</b>	<b>7,966</b>
Superintendencia de Bancos	411	423	424	434	440	440	437	441	431
Banco de Desarrollo Agropecuario	567	622	620	618	618	621	604	559	604
Banco Hipotecario Nacional	232	237	236	242	244	242	199	189	228
Banco Nacional de Panamá	3,845	3,850	3,788	3,844	3,839	3,850	3,849	3,749	3,827
Caja de Ahorros	2,527	2,775	2,407	2,440	2,475	2,392	2,433	2,404	2,482
Superintendencia del Mercado de Valores	102	100	100	101	101	106	108	114	104
Instituto de Seguro Agropecuario	206	220	218	219	225	220	218	219	218
Superintendencia de Seguros y Reaseguros	69	73	73	72	72	74	77	77	73

Nota: Los empleados eventuales incluyen personal transitorios y contingentes.

<sup>1/</sup> No están operando.

<sup>2/</sup> Creada la Agencia Panameña de Alimentos mediante Ley 206 del 30 de marzo de 2021, la cual entró en vigencia el 1 de octubre de 2021; reemplaza a la Autoridad Panameña de Seguridad de Alimentos.

<sup>4/</sup> Incluye empleados de Programa de Inversión.

(-) Cantidad nula o cero.

(.) Dato no aplicable.

**Cuadro No.4 SUELDO BRUTO MENSUAL Y ACUMULADO DE FUNCIONARIOS, PERMANENTES Y EVENTUALES,  
EN EL SECTOR PÚBLICO: ENERO-AGOSTO DE 2025 (En miles de Balboas)**

ENTIDAD	ENERO (R)	FEBRERO	MARZO	ABRIL	MAYO	JUNIO	JULIO	AGOSTO	MONTO ACUMULADO
<b>TOTAL SECTOR PÚBLICO</b>	<b>414,404</b>	<b>424,049</b>	<b>425,738</b>	<b>426,256</b>	<b>441,596</b>	<b>408,642</b>	<b>447,522</b>	<b>450,672</b>	<b>3,438,879</b>
<b>Gobierno Central</b>	<b>254,963</b>	<b>261,440</b>	<b>272,956</b>	<b>272,251</b>	<b>273,387</b>	<b>240,889</b>	<b>279,658</b>	<b>281,533</b>	<b>2,137,077</b>
Asamblea Nacional de Diputados	5,806	7,412	7,318	7,170	8,265	8,698	5,778	8,089	58,536
Contraloría General de la República	6,546	6,691	6,754	6,779	6,802	7,800	7,507	7,421	56,300
Ministerio de la Presidencia	3,271	3,432	3,407	3,543	3,505	3,637	3,522	3,492	27,809
Servicio de Protección Institucional	2,628	2,660	2,674	2,729	2,669	2,753	2,766	2,750	21,629
Ministerio de Gobierno	3,215	3,306	3,276	3,293	3,306	3,284	3,280	3,248	26,208
Ministerio de Seguridad Pública	42,559	44,130	44,065	44,417	44,223	45,875	44,915	44,825	355,009
Ministerio de Relaciones Exteriores	1,057	1,129	1,125	1,155	1,137	1,214	1,163	1,201	9,181
Ministerio de Educación	102,194	103,364	110,988	110,816	108,718	73,563	115,070	115,701	840,414
Ministerio de Cultura	868	897	893	905	884	893	903	878	7,121
Ministerio de Comercio e Industrias	822	864	869	895	913	902	872	867	7,004
Ministerio de Obras Públicas	1,553	2,238	2,086	2,164	2,153	2,159	2,204	2,202	16,759
Ministerio de Desarrollo Agropecuario	3,873	3,986	4,000	3,983	3,991	3,988	3,977	4,100	31,898
Ministerio de Salud	37,366	37,639	41,520	40,563	42,719	41,156	43,201	42,134	326,298
Ministerio de Trabajo y Desarrollo Laboral	804	1,188	1,148	1,090	1,142	1,142	999	1,172	8,685
Ministerio de Vivienda y Ordenamiento Territorial	695	696	702	699	682	692	696	701	5,563
Ministerio de Economía y Finanzas	3,864	3,829	3,862	3,768	3,776	3,960	3,908	3,808	30,775
Ministerio de Desarrollo Social	1,356	1,353	1,347	1,343	1,347	1,349	1,358	1,344	10,797
Ministerio de Ambiente	2,180	2,185	2,202	2,184	2,296	2,560	2,343	2,336	18,286
Ministerio de la Mujer	180	246	254	261	272	275	287	295	2,070
Órgano Judicial	12,678	12,865	12,936	13,034	13,020	13,168	13,109	13,178	103,988
Procuraduría General de la Nación	12,826	12,782	12,916	12,918	12,960	13,059	13,053	13,179	103,693
Tribunal Electoral	4,627	4,488	4,557	4,477	4,513	4,610	4,552	4,440	36,264
Procuraduría de la Administración	478	500	498	501	521	526	539	542	4,105
Fiscalía General Electoral	440	479	478	475	472	476	478	478	3,776
Tribunal de Cuentas	238	243	236	239	241	243	242	247	1,929
Fiscalía de Cuentas	259	257	258	269	270	273	275	280	2,141
Defensoría del Pueblo	334	328	336	330	334	334	333	328	2,657
Tribunal Administrativo Tributario	146	146	146	146	146	150	143	141	1,164
Tribunal Administrativo de la Función Pública <sup>1/</sup>	110	106	109	111	110	115	116	112	889
Representantes de Corregimientos	1,990	2,001	1,996	1,994	2,000	2,035	2,069	2,044	16,129
<b>Sector Descentralizado</b>	<b>159,441</b>	<b>162,609</b>	<b>152,782</b>	<b>154,005</b>	<b>168,209</b>	<b>167,753</b>	<b>167,864</b>	<b>169,139</b>	<b>1,301,802</b>
<b>Instituciones Descentralizadas</b>	<b>126,478</b>	<b>128,713</b>	<b>119,401</b>	<b>119,726</b>	<b>134,126</b>	<b>132,689</b>	<b>133,821</b>	<b>135,378</b>	<b>1,030,332</b>
Autoridad del Tránsito y Transporte Terrestre	982	1,042	1,087	1,090	1,087	1,114	1,108	1,112	8,622
Autoridad Nacional de los Servicios Públicos	896	903	909	902	916	998	987	991	7,599
Caja de Seguro Social	73,227	74,067	64,109	63,930	78,566	74,024	74,410	76,566	578,892
Autoridad de Protección al Consumidor y Defensa de la Competencia	447	502	481	483	496	506	505	508	3,928
Sistema de Ahorro y Capitalización	59	62	59	62	61	61	61	66	491
Instituto para la Formación y Aprovechamiento de los Recursos Humanos	547	582	592	608	598	599	585	598	4,709
Instituto de Innovación Agropecuaria de Panamá	804	829	825	825	852	843	870	866	6,714
Instituto Panameño de Deportes	776	952	921	950	947	993	960	968	7,467
Instituto Nacional de Formación Profesional y Capacitación para el Desarrollo Humano	621	607	588	601	599	607	607	612	4,742
Instituto Técnico Superior Especializado	700	803	828	828	824	865	871	861	6,580
Instituto Panameño de Habilitación Especial	4,193	4,240	4,239	4,236	4,258	4,515	3,506	4,493	33,680
Autoridad Nacional para la Innovación Gubernamental	190	198	199	201	201	201	203	203	1,596
Instituto Panameño Autónomo Cooperativo	585	607	612	598	601	599	599	601	4,802
Autoridad de Turismo de Panamá	251	302	310	300	303	313	301	330	2,410
Instituto Conmemorativo Gorgas de Estudios de la Salud	706	767	763	764	768	770	757	766	6,061
Registro Público de Panamá	647	651	659	666	670	677	692	687	5,349
Universidad Autónoma de Chiriquí	5,928	5,925	5,907	5,842	5,840	6,094	6,135	6,052	47,723
Universidad de Panamá	18,244	18,196	18,133	18,145	18,393	18,532	19,325	19,947	148,915
Universidad Especializada de Las Américas	1,615	1,646	1,836	2,189	1,685	2,377	3,816	2,281	17,445
Universidad Tecnológica de Panamá	6,065	6,497	7,027	6,980	6,979	8,302	7,936	7,268	57,054
Universidad Marítima Internacional de Panamá	438	495	475	469	491	490	499	500	3,857
Universidad Autónoma de los Pueblos Indígenas	29	29	-	-	-	-	0	-	58
Sistema Estatal de Radio y Televisión	373	404	402	392	393	411	405	404	3,184
Agencia Panameña de Alimentos <sup>2/</sup>	180	194	200	205	208	208	209	208	1,612
Dirección General de Contrataciones Públicas	178	194	197	209	193	197	197	196	1,561
Secretaría Nacional de Ciencia, Tecnología e Innovación	392	386	385	384	386	399	400	400	3,132
Autoridad de los Recursos Acuáticos de Panamá	515	532	579	591	497	632	572	581	4,499
Tribunal Administrativo de Contrataciones Públicas	109	113	120	121	119	120	118	127	947
Autoridad de la Micro, Pequeña y Mediana Empresa	280	273	269	274	272	276	269	262	2,175
Zona Franca del Barú	14	14	14	14	14	14	14	14	112
Secretaría Nacional de Discapacidad	295	299	300	298	308	299	308	304	2,411
Autoridad Nacional de Aduanas	1,742	1,759	1,747	1,769	1,756	1,764	1,754	1,762	14,053
Secretaría Nacional de Niñez, Adolescencia y Familia	372	398	401	407	415	405	413	418	3,229
Autoridad Nacional de Administración de Tierras	677	690	676	720	716	739	733	735	5,686
Autoridad de Pasaportes de Panamá	164	159	164	168	171	169	169	170	1,334
Autoridad Nacional de Transparencia y Acceso a la Información	97	105	105	105	106	108	107	107	840
Superintendencia de Sujetos no Financieros	247	247	248	243	233	244	243	257	1,962
Autoridad Nacional de Descentralización	353	408	353	398	371	372	378	347	2,980
Benemérito Cuerpo de Bomberos de Panamá	2,176	2,161	2,195	2,226	2,308	2,297	2,254	2,252	17,869
Propanamá	105	102	101	106	111	109	107	106	847
Centro Nacional de Estudios en Técnicas de Imágenes Moleculares <sup>1/</sup>	-	-	-	-	-	-	-	-	..
Instituto de Meteorología e Hidrología de Panamá	208	208	206	217	219	220	219	224	1,721
Instituto Técnico Superior de Agrotecnología de las Américas	151	165	180	210	195	218	212	207	1,538
Secretaría Nacional de Políticas y Desarrollo para los Afropanameños	-	-	-	-	-	8	7	21	36

**Cuadro No.4 SUELDO BRUTO MENSUAL Y ACUMULADO DE FUNCIONARIOS, PERMANENTES Y EVENTUALES,  
EN EL SECTOR PÚBLICO: ENERO-AGOSTO DE 2025 (En miles de Balboas) (Conclusión)**

ENTIDAD	ENERO (R)	FEBRERO	MARZO	ABRIL	MAYO	JUNIO	JULIO	AGOSTO	MONTO ACUMULADO
<b>Empresas Públicas</b>	<b>20,762</b>	<b>21,545</b>	<b>20,872</b>	<b>21,590</b>	<b>21,390</b>	<b>22,374</b>	<b>21,597</b>	<b>21,450</b>	<b>171,580</b>
Autoridad Marítima de Panamá	1,861	1,879	1,855	1,881	1,898	1,861	1,810	1,822	14,867
Bingos Nacionales	36	36	43	46	47	47	46	44	345
Autoridad Aeronáutica Civil	1,387	1,384	1,379	1,382	1,378	1,393	1,386	1,379	11,068
Aeropuerto Internacional de Tocumen, S. A.	2,499	2,530	2,440	2,613	2,577	2,614	2,662	2,678	20,613
Instituto de Acueductos y Alcantarillados Nacionales <sup>3)</sup>	3,221	3,230	3,235	3,236	3,234	3,229	3,234	3,218	25,837
Instituto de Mercado Agropecuario <sup>4)</sup>	578	617	647	673	677	705	694	693	5,284
Empresa de Transmisión Eléctrica, S. A.	1,136	1,087	1,113	1,102	1,163	1,160	1,149	1,134	9,044
Lotería Nacional de Beneficencia	1,510	2,139	1,503	1,909	1,530	2,367	1,516	1,528	14,002
Zona Libre de Colón	591	632	642	640	645	655	655	650	5,110
Empresa de Generación Eléctrica, S. A.	21	32	32	30	41	36	37	46	275
Agencia del Area Panamá Pacífico	147	144	145	142	141	142	148	144	1,153
Autoridad de Aseo Urbano y Domiciliario	2,416	2,459	2,465	2,443	2,426	2,456	2,442	2,446	19,553
Empresa Nacional de Autopistas, S. A.	93	95	92	93	103	103	109	109	797
Empresa Metro de Panamá, S. A.	1,195	1,130	1,158	1,208	1,218	1,238	1,342	1,235	9,724
Empresa Mercados Nacionales de la Cadena de Frío, S. A.	339	416	369	372	413	412	420	416	3,157
Transporte Masivo de Panamá, S. A.	3,732	3,735	3,754	3,820	3,899	3,956	3,947	3,908	30,751
<b>Intermediarios Financieros</b>	<b>12,201</b>	<b>12,351</b>	<b>12,509</b>	<b>12,689</b>	<b>12,693</b>	<b>12,690</b>	<b>12,446</b>	<b>12,311</b>	<b>99,890</b>
Superintendencia de Bancos	807	822	835	852	858	850	845	850	6,719
Banco de Desarrollo Agropecuario	812	915	906	946	977	982	899	861	7,298
Banco Hipotecario Nacional	242	246	244	252	252	252	214	209	1,911
Banco Nacional de Panamá	6,139	6,147	6,309	6,371	6,341	6,319	6,299	6,163	50,088
Caja de Ahorros	3,512	3,510	3,501	3,534	3,490	3,512	3,411	3,407	27,877
Superintendencia del Mercado de Valores	214	213	207	210	213	237	237	251	1,782
Instituto de Seguro Agropecuario	317	333	343	350	387	358	350	381	2,819
Superintendencia de Seguros y Reaseguros	158	165	164	174	175	180	191	189	1,396

Nota: Se excluyen los pagos por horas extras, vigencias expiradas, décimo tercer mes, gastos de representación, jubilaciones y funcionarios eventuales de proyectos de inversión.

<sup>1)</sup> No están operando.

<sup>2)</sup> Creada la Agencia Panameña de Alimentos mediante Ley 206 del 30 de marzo de 2021, la cual entró en vigencia el 1 de octubre de 2021; reemplaza a la Autoridad Panameña de Seguridad de Alimentos.

<sup>3)</sup> A partir de enero 2023, la entidad hizo ajustes en el registro de los salarios reportados.

<sup>4)</sup> Incluye empleados de Programa de Inversión.

(-) Cantidad nula o cero.

(R) Cifra revisada.

**Cuadro No.5 NÚMERO DE FUNCIONARIOS, PERMANENTES Y EVENTUALES,  
EN EL SECTOR PÚBLICO: ENERO - AGOSTO DE 2024**

ENTIDAD	ENERO	FEBRERO	MARZO	ABRIL	MAYO	JUNIO	JULIO	AGOSTO	PROMEDIO MENSUAL
<b>TOTAL SECTOR PÚBLICO</b>	<b>239,223</b>	<b>250,272</b>	<b>255,360</b>	<b>258,266</b>	<b>259,427</b>	<b>262,330</b>	<b>258,859</b>	<b>260,830</b>	<b>255,571</b>
<b>Gobierno Central</b>	<b>151,377</b>	<b>159,635</b>	<b>165,040</b>	<b>167,683</b>	<b>169,104</b>	<b>171,034</b>	<b>167,771</b>	<b>169,221</b>	<b>165,108</b>
Asamblea Nacional de Diputados	3,065	3,630	4,330	4,456	4,561	4,185	2,924	3,414	3,821
Contraloría General de la República	3,723	3,723	4,411	4,407	4,421	4,536	4,539	4,535	4,287
Ministerio de la Presidencia	2,161	2,252	2,255	2,261	2,267	2,264	2,156	2,097	2,214
Servicio de Protección Institucional	2,030	2,030	2,026	2,021	2,021	2,019	1,980	1,964	2,011
Ministerio de Gobierno	3,453	3,475	3,470	3,459	3,459	3,451	3,395	3,377	3,442
Ministerio de Seguridad Pública	31,789	32,413	33,053	32,700	32,639	32,587	32,473	32,077	32,466
Ministerio de Relaciones Exteriores	631	681	681	680	699	671	606	599	656
Ministerio de Educación	56,155	58,637	60,045	62,893	64,196	66,339	66,621	67,130	62,752
Ministerio de Cultura	663	698	702	728	807	810	786	769	745
Ministerio de Comercio e Industrias	671	761	769	775	791	781	743	730	753
Ministerio de Obras Públicas	1,815	1,894	1,893	1,886	1,884	1,880	1,840	1,765	1,857
Ministerio de Desarrollo Agropecuario	2,119	2,308	2,319	2,312	2,189	2,187	2,146	2,185	2,221
Ministerio de Salud	17,043	19,236	20,606	20,535	20,580	20,749	20,858	20,739	20,043
Ministerio de Trabajo y Desarrollo Laboral	731	1,029	1,022	982	1,031	1,027	944	991	970
Ministerio de Vivienda y Ordenamiento Territorial	613	651	656	654	652	652	627	619	641
Ministerio de Economía y Finanzas	2,728	2,743	2,741	2,728	2,715	2,705	2,651	2,633	2,706
Ministerio de Desarrollo Social	1,493	1,488	1,510	1,507	1,507	1,501	1,470	1,465	1,493
Ministerio de Ambiente	1,721	1,726	1,731	1,733	1,729	1,730	1,694	1,699	1,720
Ministerio de la Mujer	129	160	164	169	171	170	158	159	160
Órgano Judicial	6,108	6,249	6,274	6,314	6,331	6,422	6,420	6,564	6,335
Procuraduría General de la Nación	7,061	7,071	7,083	7,128	7,198	7,292	7,253	7,297	7,173
Tribunal Electoral	3,164	4,279	4,781	4,829	4,704	4,485	4,166	4,134	4,318
Procuraduría de la Administración	235	236	238	241	247	247	248	256	244
Fiscalía General Electoral	208	384	400	399	423	427	425	421	386
Tribunal de Cuentas	111	117	118	119	119	122	121	118	118
Fiscalía de Cuentas	142	147	150	152	152	154	154	151	150
Defensoría del Pueblo	242	243	242	243	244	242	242	245	243
Tribunal Administrativo Tributario	90	89	89	89	87	87	87	86	88
Tribunal Administrativo de la Función Pública <sup>1/</sup>	-	-	-	-	-	-	32	44	16
Representantes de Corregimientos	1,283	1,285	1,281	1,283	1,280	1,280	-	954	1,081
<b>Sector Descentralizado</b>	<b>87,846</b>	<b>90,637</b>	<b>90,320</b>	<b>90,583</b>	<b>90,323</b>	<b>91,296</b>	<b>91,088</b>	<b>91,609</b>	<b>90,463</b>
<b>Instituciones Descentralizadas</b>	<b>62,599</b>	<b>64,792</b>	<b>64,384</b>	<b>64,572</b>	<b>64,190</b>	<b>65,069</b>	<b>65,151</b>	<b>66,011</b>	<b>64,596</b>
Autoridad del Tránsito y Transporte Terrestre	908	1,279	1,291	1,281	1,209	1,261	1,177	1,164	1,196
Autoridad Nacional de los Servicios Públicos	509	522	527	530	534	530	524	505	523
Caja de Seguro Social	31,622	31,906	31,152	31,232	30,869	31,023	30,959	32,873	31,455
Autoridad de Protección al Consumidor y Defensa de la Competencia	417	487	485	489	492	488	483	484	478
Sistema de Ahorro y Capitalización	39	39	37	37	37	37	36	34	37
Instituto para la Formación y Aprovechamiento de los Recursos Humanos	464	673	678	677	675	669	630	612	635
Instituto de Innovación Agropecuaria de Panamá	496	496	509	506	507	508	506	502	504
Instituto Panameño de Deportes	686	1,081	1,103	1,123	1,126	1,119	1,089	1,079	1,051
Instituto Nacional de Formación Profesional y Capacitación para el Desarrollo Humano	451	564	576	581	586	588	576	567	561
Instituto Técnico Superior Especializado	250	283	300	317	319	350	368	372	320
Instituto Panameño de Rehabilitación Especial	2,119	2,130	2,131	2,123	2,154	2,245	2,263	2,264	2,179
Autoridad Nacional para la Innovación Gubernamental	108	107	109	109	111	108	88	77	102
Instituto Panameño Autónomo Cooperativo	427	473	475	477	476	477	469	488	470
Autoridad de Turismo de Panamá	264	274	285	283	285	284	255	246	272
Instituto Conmemorativo Gorgas de Estudios de la Salud	343	388	395	398	402	405	403	405	392
Registro Público de Panamá	667	673	669	682	681	679	666	653	671
Universidad Autónoma de Chiriquí	2,231	2,305	2,295	2,290	2,322	2,322	2,312	2,285	2,295
Universidad de Panamá	10,189	10,115	10,069	9,950	9,863	9,838	9,899	10,004	9,991
Universidad Especializada de Las Américas	813	777	817	819	707	876	1,159	873	855
Universidad Tecnológica de Panamá	2,555	3,006	3,282	3,358	3,377	3,827	4,032	3,400	3,355
Universidad Marítima Internacional de Panamá	210	257	272	283	286	271	283	282	268
Universidad Autónoma de los Pueblos Indígenas	-	-	-	-	-	-	-	-	-
Sistema Estatal de Radio y Televisión	291	309	309	309	310	310	297	300	304
Agencia Panameña de Alimentos <sup>2/</sup>	122	122	122	124	124	118	117	108	120
Dirección General de Contrataciones Públicas	110	106	105	107	108	109	99	101	106
Secretaría Nacional de Ciencia, Tecnología e Innovación	183	186	186	184	184	184	184	181	184
Autoridad de los Recursos Acuáticos de Panamá	372	379	378	411	433	433	407	377	399
Tribunal Administrativo de Contrataciones Públicas	48	49	51	52	53	53	51	52	51
Autoridad de la Micro, Pequeña y Mediana Empresa	178	196	173	219	223	223	206	199	202
Zona Franca del Barú	16	20	24	24	24	24	24	23	22
Secretaría Nacional de Discapacidad	227	224	220	224	223	225	220	217	223
Autoridad Nacional de Aduanas	1,705	1,718	1,718	1,711	1,701	1,701	1,679	1,683	1,702
Secretaría Nacional de Niñez, Adolescencia y Familia	244	245	245	250	252	250	242	231	245
Autoridad Nacional de Administración de Tierras	685	732	731	735	734	730	711	639	712
Autoridad de Pasaportes de Panamá	149	148	147	145	148	146	133	137	144
Autoridad Nacional de Transparencia y Acceso a la Información	66	76	76	75	74	74	74	70	73
Superintendencia de Sujetos no Financieros	111	114	115	115	115	113	108	107	112
Autoridad Nacional de Descentralización	237	273	272	295	294	296	271	249	273
Benemérito Cuerpo de Bomberos de Panamá	1,941	1,916	1,913	1,905	1,903	1,894	1,878	1,892	1,905
Propanamá	48	48	47	47	46	46	39	41	45
Centro Nacional de Estudios en Técnicas de Imágenes Moleculares <sup>3/</sup>	-	-	-	-	-	-	-	-	-
Instituto de Meteorología e Hidrología de Panamá	98	96	95	95	97	103	102	103	99
Instituto Técnico Superior de Agro Tecnologías de las Américas	-	-	-	-	126	132	132	132	65

**Cuadro No.5 NÚMERO DE FUNCIONARIOS, PERMANENTES Y EVENTUALES,  
EN EL SECTOR PÚBLICO: ENERO - JULIO DE 2024 (Conclusión)**

ENTIDAD	ENERO	FEBRERO	MARZO	ABRIL	MAYO	JUNIO	JULIO	AGOSTO	PROMEDIO MENSUAL
<b>Empresas Públicas</b>	<b>17,203</b>	<b>17,697</b>	<b>17,811</b>	<b>17,816</b>	<b>18,002</b>	<b>17,981</b>	<b>17,804</b>	<b>17,541</b>	<b>17,732</b>
Autoridad Marítima de Panamá	1,633	1,627	1,625	1,628	1,615	1,604	1,589	1,574	1,612
Bingos Nacionales	37	36	36	37	37	37	37	38	37
Autoridad Aeronáutica Civil	881	885	884	877	885	879	863	853	876
Aeropuerto Internacional de Tocumen, S. A.	1,534	1,514	1,530	1,546	1,553	1,561	1,573	1,549	1,545
Instituto de Acueductos y Alcantarillados Nacionales	2,851	2,848	2,852	2,853	2,846	2,858	2,850	2,812	2,846
Instituto de Mercado Agropecuario <sup>4/</sup>	295	735	747	760	765	753	718	616	674
Empresa de Transmisión Eléctrica, S. A.	526	526	534	532	535	525	519	522	527
Lotería Nacional de Beneficencia	1,609	1,622	1,649	1,651	1,658	1,652	1,652	1,612	1,638
Zona Libre de Colón	531	592	601	621	621	618	570	569	590
Empresa de Generación Eléctrica, S. A.	13	13	13	13	15	14	15	13	14
Agencia del Área Panamá Pacífico	93	92	92	95	95	95	86	75	90
Autoridad de Aseo Urbano y Domiciliario	2,276	2,366	2,367	2,366	2,487	2,491	2,490	2,487	2,416
Empresa Nacional de Autopistas, S. A.	34	35	36	36	36	36	32	22	33
Empresa Metro de Panamá, S. A.	719	710	716	711	726	718	716	714	716
Empresa Mercados Nacionales de la Cadena de Frío, S. A.	311	307	305	310	335	339	334	348	324
Transporte Masivo de Panamá, S. A.	3,860	3,789	3,824	3,780	3,793	3,801	3,760	3,737	3,793
<b>Intermediarios Financieros</b>	<b>8,044</b>	<b>8,148</b>	<b>8,125</b>	<b>8,195</b>	<b>8,131</b>	<b>8,246</b>	<b>8,133</b>	<b>8,057</b>	<b>8,135</b>
Superintendencia de Bancos	395	396	397	397	405	411	410	409	403
Banco de Desarrollo Agropecuario	641	688	725	769	773	774	749	686	726
Banco Hipotecario Nacional	357	355	351	349	320	324	267	258	323
Banco Nacional de Panamá	3,677	3,685	3,682	3,694	3,679	3,745	3,765	3,799	3,716
Caja de Ahorros	2,585	2,601	2,546	2,563	2,531	2,568	2,525	2,502	2,553
Superintendencia del Mercado de Valores	104	102	100	101	104	107	108	106	104
Instituto de Seguro Agropecuario	211	247	250	249	248	246	238	232	240
Superintendencia de Seguros y Reaseguros	74	74	74	73	71	71	71	65	72

Nota: Los empleados eventuales incluyen personal transitorios y contingentes.

<sup>1/</sup> No están operando.

<sup>2/</sup> Creada la Agencia Panameña de Alimentos mediante Ley 206 del 30 de marzo de 2021, la cual entró en vigencia el 1 de octubre de 2021; reemplaza a la Autoridad Panameña de Seguridad de Alimentos.

<sup>4/</sup> Incluye empleados de Programa de Inversión.

(-) Cantidad nula o cero.

(.) Dato no aplicable.

**Cuadro No.6 SUELDO BRUTO MENSUAL Y ACUMULADO DE FUNCIONARIOS, PERMANENTES Y EVENTUALES,  
EN EL SECTOR PÚBLICO: ENERO-AGOSTO DE 2024 (En miles de Balboas)**

ENTIDAD	ENERO	FEBRERO	MARZO	ABRIL	MAYO	JUNIO	JULIO	AGOSTO	MONTO ACUMULADO
<b>TOTAL SECTOR PÚBLICO</b>	<b>403,046</b>	<b>424,198</b>	<b>428,426</b>	<b>434,130</b>	<b>433,821</b>	<b>439,780</b>	<b>423,561</b>	<b>430,776</b>	<b>3,417,738</b>
<b>Gobierno Central</b>	<b>248,107</b>	<b>263,356</b>	<b>268,037</b>	<b>273,244</b>	<b>273,269</b>	<b>275,942</b>	<b>267,444</b>	<b>273,061</b>	<b>2,142,459</b>
Asamblea Nacional de Diputados	5,620	7,116	8,157	7,779	7,905	7,202	5,650	7,208	56,637
Contraloría General de la República	6,140	6,138	7,649	7,116	7,127	7,280	7,261	7,282	55,993
Ministerio de la Presidencia	3,086	3,362	3,203	3,234	3,242	3,221	2,871	2,826	25,045
Servicio de Protección Institucional	2,712	2,711	2,715	2,691	2,692	2,741	2,717	2,720	21,699
Ministerio de Gobierno	3,336	3,364	3,348	3,328	3,335	3,350	3,134	3,202	26,397
Ministerio de Seguridad Pública	42,692	44,048	44,504	43,982	43,903	44,137	43,571	43,062	349,899
Ministerio de Relaciones Exteriores	1,015	1,092	1,080	1,082	1,118	1,107	962	1,003	8,459
Ministerio de Educación	100,539	103,805	104,773	112,591	111,960	113,837	111,761	113,179	872,445
Ministerio de Cultura	732	771	780	813	852	884	813	854	6,499
Ministerio de Comercio e Industrias	813	959	944	933	971	936	860	876	7,292
Ministerio de Obras Públicas	1,620	1,755	1,696	1,689	1,703	1,700	1,585	1,569	13,317
Ministerio de Desarrollo Agropecuario	3,821	4,010	3,989	3,993	3,906	3,905	3,774	3,981	31,379
Ministerio de Salud	36,396	41,055	40,835	40,280	40,293	41,168	41,126	40,821	321,974
Ministerio de Trabajo y Desarrollo Laboral	821	1,177	1,140	1,095	1,142	1,130	964	1,135	8,604
Ministerio de Vivienda y Ordenamiento Territorial	659	703	722	711	705	715	609	663	5,487
Ministerio de Economía y Finanzas	3,985	4,040	4,018	4,002	4,024	4,004	3,807	3,959	31,839
Ministerio de Desarrollo Social	1,450	1,455	1,479	1,470	1,469	1,456	1,396	1,405	11,580
Ministerio de Ambiente	2,612	2,634	2,646	2,633	2,666	2,713	2,567	2,782	21,253
Ministerio de la Mujer	165	204	209	230	225	225	202	234	1,694
Órgano Judicial	10,631	10,981	12,754	12,153	12,167	12,307	12,339	12,613	95,945
Procuraduría General de la Nación	11,945	12,068	12,212	12,349	12,465	12,633	12,481	12,517	98,670
Tribunal Electoral	3,726	6,065	5,325	5,213	5,486	5,214	4,871	4,913	40,813
Procuraduría de la Administración	415	419	427	426	439	449	450	467	3,492
Fiscalía General Electoral	349	575	579	589	618	614	612	604	4,540
Tribunal de Cuentas	209	229	231	232	233	239	234	230	1,837
Fiscalía de Cuentas	234	237	245	248	244	243	259	261	1,971
Defensoría del Pueblo	328	328	326	328	329	327	329	331	2,626
Tribunal Administrativo Tributario	148	145	145	145	143	141	141	140	1,148
Tribunal Administrativo de la Función Pública <sup>1/</sup>	-	-	-	-	-	92	98	104	294
Representantes de Corregimientos	1,908	1,910	1,906	1,909	1,907	1,972	-	2,120	13,632
<b>Sector Descentralizado</b>	<b>154,939</b>	<b>160,842</b>	<b>160,389</b>	<b>160,886</b>	<b>160,552</b>	<b>163,838</b>	<b>156,117</b>	<b>157,715</b>	<b>1,275,278</b>
<b>Instituciones Descentralizadas</b>	<b>122,189</b>	<b>126,600</b>	<b>126,856</b>	<b>126,601</b>	<b>126,429</b>	<b>129,816</b>	<b>122,200</b>	<b>124,512</b>	<b>1,005,203</b>
Autoridad del Tránsito y Transporte Terrestre	879	1,600	1,230	1,205	1,136	1,189	1,082	1,070	9,391
Autoridad Nacional de los Servicios Públicos	902	926	930	943	955	948	927	892	7,423
Caja de Seguro Social	71,183	71,421	72,172	71,678	71,462	72,800	65,154	68,291	564,161
Autoridad de Protección al Consumidor y Defensa de la Competencia	420	539	497	499	502	497	482	498	3,934
Sistema de Ahorro y Capitalización	62	65	62	62	62	61	57	56	487
Instituto para la Formación y Aprovechamiento de los Recursos Humanos	453	760	629	625	624	615	518	504	4,728
Instituto de Innovación Agropecuaria de Panamá	778	779	817	824	813	811	801	798	6,421
Instituto Panameño de Deportes	623	1,321	1,084	1,106	1,171	1,128	1,061	1,062	8,556
Instituto Nacional de Formación Profesional y Capacitación para el Desarrollo Humano	469	698	597	614	610	631	585	562	4,766
Instituto Técnico Superior Especializado	451	513	577	619	638	702	716	721	4,937
Instituto Panameño de Habilitación Especial	4,034	4,086	4,079	4,071	4,224	4,524	4,431	4,391	33,840
Autoridad Nacional para la Innovación Gubernamental	218	215	220	227	231	220	174	153	1,658
Instituto Panameño Autónomo Cooperativo	544	596	602	605	601	602	591	590	4,731
Autoridad de Turismo de Panamá	321	349	350	344	342	395	310	305	2,716
Instituto Conmemorativo Gorgas de Estudios de la Salud	677	736	751	759	768	770	771	776	6,008
Registro Público de Panamá	694	696	703	720	713	709	677	699	5,611
Universidad Autónoma de Chiriquí	5,901	6,097	6,056	6,072	6,068	6,126	6,088	6,036	48,444
Universidad de Panamá	17,630	17,549	17,498	17,604	17,696	17,985	18,437	18,918	143,317
Universidad Especializada de Las Américas	1,719	1,793	1,871	1,910	1,568	1,936	2,942	2,285	16,024
Universidad Tecnológica de Panamá	5,466	6,539	6,858	6,775	6,787	7,752	7,438	6,785	54,400
Universidad Marítima Internacional de Panamá	351	434	448	457	456	448	458	458	3,510
Universidad Autónoma de los Pueblos Indígenas	-	-	-	-	-	-	-	-	..
Sistema Estatal de Radio y Televisión	342	371	365	367	370	364	324	361	2,864
Agencia Panameña de Alimentos <sup>2/</sup>	177	175	178	192	182	179	171	168	1,422
Dirección General de Contrataciones Públicas	193	183	181	188	192	193	161	181	1,472
Secretaría Nacional de Ciencia, Tecnología e Innovación	400	406	402	397	396	398	392	378	3,169
Autoridad de los Recursos Acuáticos de Panamá	458	469	466	512	538	525	483	488	3,939
Tribunal Administrativo de Contrataciones Públicas	101	104	110	109	111	111	107	111	864
Autoridad de la Micro, Pequeña y Mediana Empresa	232	322	284	306	297	289	239	374	2,343
Zona Franca del Barú	21	22	25	25	25	25	25	25	193
Secretaría Nacional de Discapacidad	293	291	285	294	290	294	282	282	2,311
Autoridad Nacional de Aduanas	1,644	1,747	1,863	1,785	1,774	1,773	1,708	1,722	14,016
Secretaría Nacional de Niñez, Adolescencia y Familia	373	374	377	384	384	386	363	357	2,998
Autoridad Nacional de Administración de Tierras	736	873	795	803	799	793	745	676	6,220
Autoridad de Pasaportes de Panamá	163	162	160	159	161	158	131	160	1,254
Autoridad Nacional de Transparencia y Acceso a la Información	107	124	124	122	120	120	120	110	947
Superintendencia de Sujetos no Financieros	251	264	260	264	264	257	240	236	2,036
Autoridad Nacional de Descentralización	315	434	372	399	395	391	364	335	3,005
Benemérito Cuerpo de Bomberos de Panamá	2,283	2,245	2,260	2,255	2,256	2,240	2,211	2,243	17,993
Propanamá	127	127	125	125	123	122	94	113	956
Centro Nacional de Estudios en Técnicas de Imágenes Moleculares <sup>1/</sup>	-	-	-	-	-	-	-	-	..
Instituto de Meteorología e Hidrología de Panamá	198	195	193	196	200	212	203	205	1,602
Instituto Técnico Superior de Agro Tecnologías de las Américas	-	-	-	-	125	137	137	137	536

**Cuadro No.6 SUELDO BRUTO MENSUAL Y ACUMULADO DE FUNCIONARIOS, PERMANENTES Y EVENTUALES,  
EN EL SECTOR PÚBLICO: ENERO-AGOSTO DE 2024 (En miles de Balboas) (Conclusión)**

ENTIDAD	ENERO	FEBRERO	MARZO	ABRIL	MAYO	JUNIO	JULIO	AGOSTO	MONTO ACUMULADO
<b>Empresas Públicas</b>	<b>20,622</b>	<b>22,003</b>	<b>21,095</b>	<b>21,768</b>	<b>21,541</b>	<b>21,364</b>	<b>21,268</b>	<b>20,927</b>	<b>170,588</b>
Autoridad Marítima de Panamá	2,078	2,082	2,068	2,070	2,051	2,030	1,998	1,999	16,376
Bingos Nacionales	31	31	31	31	31	31	29	35	250
Autoridad Aeronáutica Civil	1,429	1,443	1,440	1,441	1,447	1,436	1,386	1,398	11,420
Aeropuerto Internacional de Tocumen, S. A.	2,283	2,232	2,209	2,316	2,321	2,240	2,366	2,364	18,331
Instituto de Acueductos y Alcantarillados Nacionales <sup>3</sup>	3,331	3,326	3,330	3,333	3,332	3,334	3,309	3,279	26,574
Instituto de Mercadeo Agropecuario <sup>4</sup>	352	1,081	729	744	738	716	648	616	5,624
Empresa de Transmisión Eléctrica, S. A.	1,135	1,135	1,133	1,239	1,200	1,122	1,092	1,127	9,183
Lotería Nacional de Beneficencia	1,400	1,894	1,495	1,733	1,475	1,649	1,892	1,557	13,095
Zona Libre de Colón	595	727	709	852	713	709	614	613	5,532
Empresa de Generación Eléctrica, S. A.	42	42	48	38	43	43	41	35	332
Agencia del Area Panamá Pacífico	156	154	154	158	162	155	130	127	1,196
Autoridad de Aseo Urbano y Domiciliario	2,305	2,462	2,396	2,394	2,539	2,488	2,458	2,460	19,502
Empresa Nacional de Autopistas, S. A.	98	99	102	104	104	108	91	59	765
Empresa Metro de Panamá, S. A.	1,201	1,172	1,128	1,139	1,194	1,094	1,107	1,120	9,155
Empresa Mercados Nacionales de la Cadena de Frío, S. A.	403	377	380	400	419	454	410	448	3,291
Transporte Masivo de Panamá, S. A.	3,783	3,746	3,743	3,776	3,772	3,755	3,697	3,690	29,962
<b>Intermediarios Financieros</b>	<b>12,128</b>	<b>12,239</b>	<b>12,438</b>	<b>12,517</b>	<b>12,582</b>	<b>12,658</b>	<b>12,649</b>	<b>12,276</b>	<b>99,487</b>
Superintendencia de Bancos	745	750	748	748	804	818	819	810	6,242
Banco de Desarrollo Agropecuario	874	973	964	1,030	1,016	1,011	937	896	7,701
Banco Hipotecario Nacional	376	378	400	393	388	348	284	287	2,854
Banco Nacional de Panamá	5,783	5,782	5,937	5,963	5,997	6,040	6,044	6,069	47,615
Caja de Ahorros	3,653	3,657	3,686	3,682	3,669	3,727	3,872	3,554	29,500
Superintendencia del Mercado de Valores	211	206	207	207	218	225	227	220	1,721
Instituto de Seguro Agropecuario	326	333	336	338	339	339	315	311	2,637
Superintendencia de Seguros y Reaseguros	160	160	160	156	151	150	151	129	1,217

Nota: Se excluyen los pagos por horas extras, vigencias expiradas, décimo tercer mes, gastos de representación, jubilaciones y funcionarios eventuales de proyectos de inversión.

<sup>1</sup> No estan operando.

<sup>2</sup> Creada la Agencia Panameña de Alimentos mediante Ley 206 del 30 de marzo de 2021, la cual entró en vigencia el 1 de octubre de 2021; reemplaza a la Autoridad Panameña de Seguridad de Alimentos.

<sup>3</sup> A partir de enero 2023, la entidad hizo ajustes en el registro de los salarios reportados.

<sup>4</sup> Incluye empleados de Programa de Inversión.

(-) Cantidad nula o cero.

(R) Cifra revisada.

**Cuadro No. 7 SUELDO BRUTO MENSUAL Y NÚMERO DE FUNCIONARIOS, PERMANENTES Y EVENTUALES,  
EN EL SECTOR PÚBLICO: AGOSTO DE 2025**

ENTIDAD	SUELDO BRUTO <sup>1/</sup> (En miles de Balboas)			FUNCIONARIOS			SUELDO BRUTO <sup>1/</sup> (En miles de Balboas)		
	TOTAL	PERMANENTES	EVENTUALES <sup>2/</sup>	TOTAL	PERMANENTES	EVENTUALES <sup>2/</sup>	TOTAL SUELDO PROMEDIO	PERMANENTES	EVENTUALES <sup>2/</sup>
<b>Total del Sector Público</b>	<b>450,672</b>	<b>420,456</b>	<b>30,216</b>	<b>264,774</b>	<b>242,474</b>	<b>22,300</b>	<b>1,702</b>	<b>1,734</b>	<b>1,355</b>
<b>Gobierno Central</b>	<b>281,533</b>	<b>263,284</b>	<b>18,249</b>	<b>170,353</b>	<b>156,302</b>	<b>14,051</b>	<b>1,653</b>	<b>1,684</b>	<b>1,299</b>
Asamblea Nacional de Diputados	8,089	5,866	2,223	3,851	3,058	793	2,100	1,918	2,803
Contraloría General de la República	7,421	6,664	757	4,653	3,875	778	1,595	1,720	973
Ministerio de la Presidencia	3,492	3,492	-	2,317	2,317	-	1,507	1,507	...
Servicio de Protección Institucional	2,750	2,750	-	2,077	2,077	-	1,324	1,324	...
Ministerio de Gobierno	3,248	3,222	26	3,236	3,219	17	1,004	1,001	1,529
Ministerio de Seguridad Pública	44,825	44,397	428	33,249	32,886	363	1,348	1,350	1,179
Ministerio de Relaciones Exteriores	1,201	1,152	49	711	692	19	1,689	1,685	2,579
Ministerio de Educación	115,701	102,825	12,876	66,789	56,212	10,577	1,732	1,829	1,217
Ministerio de Cultura	878	851	27	783	758	25	1,121	1,123	1,080
Ministerio de Comercio e Industrias	867	831	36	656	625	31	1,322	1,330	1,161
Ministerio de Obras Públicas	2,202	2,145	57	2,286	2,235	51	963	960	1,118
Ministerio de Desarrollo Agropecuario	4,100	4,017	83	2,174	2,097	77	1,886	1,916	1,078
Ministerio de Salud	42,134	41,618	516	19,746	19,312	434	2,134	2,155	1,189
Ministerio de Trabajo y Desarrollo Laboral	1,172	791	381	933	642	291	1,256	1,232	1,309
Ministerio de Vivienda y Ordenamiento Territorial	701	701	-	611	611	-	1,147	1,147	...
Ministerio de Economía y Finanzas	3,808	3,671	137	2,573	2,463	110	1,480	1,490	1,245
Ministerio de Desarrollo Social	1,344	1,344	-	1,338	1,338	-	1,004	1,004	...
Ministerio del Ambiente	2,336	2,333	3	1,390	1,387	3	1,681	1,682	1,000
Ministerio de la Mujer <sup>3/</sup>	295	191	104	231	139	92	1,277	1,374	1,130
Órgano Judicial	13,178	13,178	-	6,878	6,878	-	1,916	1,916	...
Procuraduría General de la Nación	13,179	13,179	-	7,672	7,672	-	1,718	1,718	...
Tribunal Electoral	4,440	4,027	413	3,589	3,279	310	1,237	1,228	1,332
Procuraduría de la Administración	542	542	-	293	293	-	1,850	1,850	...
Fiscalía General Electoral	478	436	42	304	271	33	1,572	1,609	1,273
Tribunal de Cuentas	247	247	-	121	121	-	2,041	2,041	...
Fiscalía de Cuentas	280	280	-	163	163	-	1,718	1,718	...
Defensoría del Pueblo	328	321	7	240	235	5	1,367	1,366	1,400
Tribunal Administrativo Tributario	141	141	-	86	86	-	1,640	1,640	...
Tribunal Administrativo de la Función Pública <sup>11/</sup>	112	112	-	54	54	-	2,074	2,074	...
Representantes de Corregimientos	2,044	1,960	84	1,349	1,307	42	1,515	1,500	2,000
<b>Sector Descentralizado</b>	<b>169,139</b>	<b>157,172</b>	<b>11,967</b>	<b>94,421</b>	<b>86,172</b>	<b>8,249</b>	<b>1,791</b>	<b>1,824</b>	<b>1,451</b>
<b>Instituciones Descentralizadas</b>	<b>135,378</b>	<b>124,184</b>	<b>11,194</b>	<b>68,718</b>	<b>61,334</b>	<b>7,384</b>	<b>1,970</b>	<b>2,025</b>	<b>1,516</b>
Autoridad del Tránsito y Transporte Terrestre	1,112	1,065	47	1,140	1,089	51	975	978	922
Autoridad Nacional de los Servicios Públicos	991	982	9	526	520	6	1,884	1,888	1,500
Caja de Seguro Social	76,566	73,714	2,852	35,026	33,680	1,346	2,186	2,189	2,119
Autoridad de Protección al Consumidor y Defensa de la Competencia	508	448	60	472	415	57	1,076	1,080	1,053
Sistema de Ahorro y Capitalización	66	60	6	38	31	7	1,737	1,935	857
Instituto para la Formación y Aprovechamiento de los Recursos Humanos	598	534	64	625	553	72	957	966	889
Instituto de Innovación Agropecuaria de Panamá	866	840	26	535	505	30	1,619	1,663	867
Instituto Panameño de Deportes	968	780	188	945	770	175	1,024	1,013	1,074
Instituto Nacional de Formación Profesional y Capacitación para el Desarrollo Humano	612	534	78	567	472	95	1,079	1,131	821
Instituto Técnico Superior Especializado	861	702	159	451	361	90	1,909	1,945	1,767
Instituto Panameño de Habilitación Especial	4,493	4,439	54	2,307	2,276	31	1,948	1,950	1,742
Autoridad Nacional para la Innovación Gubernamental	203	203	-	93	93	-	2,183	2,183	...
Instituto Panameño Autónomo Cooperativo	601	601	-	460	460	-	1,307	1,307	...
Autoridad de Turismo de Panamá	330	329	1	252	250	2	1,310	1,316	500
Instituto Conmemorativo Gorgas de Estudios de la Salud	766	709	57	399	358	41	1,920	1,980	1,390
Registro Público de Panamá	687	653	34	636	605	31	1,080	1,079	1,097
Universidad Autónoma de Chiriquí	6,052	5,737	315	2,254	1,896	358	2,685	3,026	880
Universidad de Panamá	19,947	14,468	5,479	9,776	5,975	3,801	2,040	2,421	1,441
Universidad Especializada de Las Américas	2,281	1,457	824	910	730	180	2,507	1,996	4,578
Universidad Tecnológica de Panamá	7,268	6,587	681	3,898	3,124	774	1,865	2,109	880
Universidad Marítima Internacional de Panamá	500	429	71	310	247	63	1,613	1,737	1,127
Universidad Autónoma de los Pueblos Indígenas <sup>12/</sup>	-	-	-	-	-	-	-	-	...
Sistema Estatal de Radio y Televisión	404	387	17	330	314	16	1,224	1,232	1,063
Agencia Panameña de Alimentos <sup>4/</sup>	208	208	-	128	128	-	1,625	1,625	...
Dirección General de Contrataciones Públicas	196	189	7	108	105	3	1,815	1,800	2,333
Secretaría Nacional de Ciencia, Tecnología e Innovación	400	400	-	184	184	-	2,174	2,174	...
Autoridad de los Recursos Acuáticos de Panamá	581	511	70	441	380	61	1,317	1,345	1,148
Tribunal Administrativo de Contrataciones Públicas	127	121	6	57	54	3	2,228	2,241	2,000
Autoridad de la Micro, Pequeña y Mediana Empresa	262	262	-	185	185	-	1,416	1,416	...
Zona Franca del Barú	14	14	-	13	13	-	1,077	1,077	...
Secretaría Nacional de Discapacidad	304	293	11	234	225	9	1,299	1,302	1,222
Autoridad Nacional de Aduanas	1,762	1,754	8	1,678	1,669	9	1,050	1,051	889
Secretaría Nacional de Niñez, Adolescencia y Familia	418	377	41	272	233	39	1,537	1,618	1,051
Autoridad Nacional de Administración de Tierras	735	735	-	664	664	-	1,107	1,107	...
Autoridad de Pasaportes de Panamá	170	161	9	154	143	11	1,104	1,126	818
Autoridad Nacional de Transparencia y Acceso a la Información	107	107	-	66	66	-	1,621	1,621	...
Superintendencia de Sujetos no Financieros	257	257	-	111	111	-	2,315	2,315	...
Autoridad Nacional de Descentralización	347	347	-	232	232	-	1,496	1,496	...
Benemérito Cuerpo de Bomberos de Panamá	2,252	2,232	20	1,905	1,882	23	1,182	1,186	870
Propanamá	106	106	-	43	43	-	2,465	2,465	...
Centro Nacional de Estudios en Técnicas de Imágenes Moleculares <sup>3/</sup>	-	-	-	-	-	-	-	-	...
Instituto de Meteorología e Hidrología de Panamá <sup>5/</sup>	224	224	-	114	114	-	1,965	1,965	...
Instituto Técnico Superior de Agrotecnología de las Américas <sup>10/</sup>	207	207	-	168	168	-	1,232	1,232	...
Secretaría Nacional de Políticas y Desarrollo para los Afropanameños <sup>13/</sup>	21	21	-	11	11	-	1,909	1,909	...

**Cuadro No. 7 SUELDO BRUTO MENSUAL Y NÚMERO DE FUNCIONARIOS, PERMANENTES Y EVENTUALES,  
EN EL SECTOR PÚBLICO: AGOSTO DE 2025 (Conclusión)**

ENTIDAD	SUELDO BRUTO <sup>1/</sup> (En miles de Balboas)			FUNCIONARIOS			SUELDO BRUTO <sup>1/</sup> (En miles de Balboas)		
	TOTAL	PERMANENTES	EVENTUALES <sup>2/</sup>	TOTAL	PERMANENTES	EVENTUALES <sup>2/</sup>	TOTAL SUELDO PROMEDIO	PERMANENTES	EVENTUALES <sup>2/</sup>
<b>Empresas Públicas</b>	<b>21,450</b>	<b>20,787</b>	<b>663</b>	<b>17,951</b>	<b>17,186</b>	<b>765</b>	<b>1,195</b>	<b>1,210</b>	<b>867</b>
Autoridad Marítima de Panamá	1,822	1,822	-	1,436	1,436	-	1,269	1,269	..
Bingos Nacionales	44	35	9	40	36	4	1,100	972	2,250
Autoridad Aeronáutica Civil	1,379	1,376	3	835	833	2	1,651	1,652	1,500
Aeropuerto Internacional de Tocumen, S. A.	2,678	2,678	-	1,773	1,773	-	1,510	1,510	..
Instituto de Acueductos y Alcantarillados Nacionales <sup>5/</sup>	3,218	3,185	33	2,740	2,697	43	1,174	1,181	767
Instituto de Mercadeo Agropecuario <sup>6/</sup>	693	326	367	694	258	436	999	1,264	842
Empresa de Transmisión Eléctrica, S. A. <sup>7/</sup>	1,134	1,134	-	523	523	-	2,168	2,168	..
Lotería Nacional de Beneficencia	1,528	1,522	6	1,549	1,544	5	986	986	1,200
Zona Libre de Colón	650	595	55	591	532	59	1,100	1,118	932
Empresa de Generación Eléctrica, S. A.	46	39	7	17	14	3	2,706	2,786	2,333
Agencia del Área Panamá Pacífico	144	144	-	82	82	-	1,756	1,756	..
Autoridad de Aseo Urbano y Domiciliario	2,446	2,270	176	2,422	2,214	208	1,010	1,025	846
Empresa Nacional de Autopistas, S. A.	109	109	-	37	37	-	2,946	2,946	..
Empresa Metro de Panamá, S. A.	1,235	1,228	7	824	819	5	1,499	1,499	1,400
Empresa Mercados Nacionales de la Cadena de Frío, S. A.	416	416	-	341	341	-	1,220	1,220	..
Transporte Masivo de Panamá, S. A.	3,908	3,908	-	4,047	4,047	-	966	966	..
<b>Intermediarios Financieros</b>	<b>12,311</b>	<b>12,201</b>	<b>110</b>	<b>7,752</b>	<b>7,652</b>	<b>100</b>	<b>1,588</b>	<b>1,594</b>	<b>1,100</b>
Superintendencia de Bancos	850	850	-	441	441	-	1,927	1,927	..
Banco de Desarrollo Agropecuario	861	795	66	559	510	49	1,540	1,559	1,347
Banco Hipotecario Nacional	209	202	7	189	180	9	1,106	1,122	778
Banco Nacional de Panamá	6,163	6,156	7	3,749	3,739	10	1,644	1,646	700
Caja de Ahorros	3,407	3,385	22	2,404	2,379	25	1,417	1,423	880
Superintendencia del Mercado de Valores	251	251	-	114	114	-	2,202	2,202	..
Instituto de Seguro Agropecuario	381	373	8	219	212	7	1,740	1,759	1,143
Superintendencia de Seguros y Reaseguros	189	189	-	77	77	-	2,455	2,455	..

<sup>1/</sup> Incluye empleados transitorios y contingentes.

<sup>2/</sup> Se excluyen los pagos por horas extras, vigencias expiradas, décimo tercer mes, gastos de representación, jubilaciones y funcionarios eventuales de proyectos de inversión.

<sup>3/</sup> No están operando.

<sup>4/</sup> Creada la Agencia Panameña de Alimentos mediante Ley 206 del 30 de marzo de 2021, la cual entró en vigencia el 1 de octubre de 2021; reemplaza a la Autoridad Panameña de Seguridad de Alimentos.

<sup>5/</sup> A partir de enero 2023, la entidad hizo ajustes en el registro de los salarios reportados.

<sup>6/</sup> Incluye empleados de Programa de Inversión.

<sup>7/</sup> No incluye pagos a observadores meteorólogos a partir de enero 2023.

<sup>8/</sup> Creada mediante Decreto Ejecutivo No.2 del 7 de marzo de 2022, reglamenta la Ley 209 de 22 de abril de 2021.

<sup>9/</sup> Creado mediante Ley 375 de 8 de marzo de 2023; reemplaza al Instituto Nacional de la Mujer.

<sup>10/</sup> Creada mediante la Ley No. 168 del 8 de octubre de 2020, la cual reorganiza y moderniza el Instituto Nacional de Agricultura Augusto Samuel Boyd, con sede principal en Divisa, provincia de Herrera.

Esta ley establece que, por tradición, se mantendrá la abreviatura INA para referirse a dicho instituto. En los meses anteriores se contabilizaban como personal permanente del MIDA.

<sup>11/</sup> Inicia operaciones a partir de Junio de 2024.

<sup>12/</sup> Creada mediante Ley 288 de 10 de marzo de 2022.

<sup>13/</sup> Creada mediante Ley 379 de 26 de mayo de 2023.

(-) Cantidad nula o cero.

(..) Dato no aplicable.

**Cuadro No. 8 DIFERENCIAS EN EL SUELDO BRUTO MENSUAL Y NÚMERO DE FUNCIONARIOS,  
PERMANENTES Y EVENTUALES, EN EL SECTOR PÚBLICO:  
AGOSTO DE 2025 - JULIO DE 2025**

ENTIDAD	PERMANENTES Y EVENTUALES <sup>1/</sup>						DIFERENCIAS			
	SUELDO BRUTO <sup>2/</sup> (En miles de B/.)			TOTAL FUNCIONARIOS			PERMANENTES		EVENTUALES <sup>1/</sup>	
	AGOSTO	JULIO	VARIACIÓN ABSOLUTA	AGOSTO	JULIO	VARIACIÓN ABSOLUTA	SUELDO BRUTO <sup>2/</sup> (En miles de B/.)	FUNCIO- NARIOS	SUELDO BRUTO <sup>2/</sup> (En miles de B/.)	FUNCIO- NARIOS
<b>Total del Sector Público</b>	<b>450,672</b>	<b>447,522</b>	<b>3,150</b>	<b>264,774</b>	<b>264,005</b>	<b>769</b>	<b>1,039</b>	<b>-43</b>	<b>2,111</b>	<b>812</b>
<b>Gobierno Central</b>	<b>281,533</b>	<b>279,658</b>	<b>1,875</b>	<b>170,353</b>	<b>169,059</b>	<b>1,294</b>	<b>-1,193</b>	<b>-396</b>	<b>3,068</b>	<b>1,690</b>
Asamblea Nacional de Diputados	8,089	5,778	2,311	3,851	3,042	809	88	16	2,223	793
Contraloría General de la República	7,421	7,507	-86	4,653	4,674	-21	-120	-52	34	31
Ministerio de la Presidencia	3,492	3,522	-30	2,317	2,340	-23	-30	-23	-	-
Servicio de Protección Institucional	2,750	2,766	-16	2,077	2,072	5	-16	5	-	-
Ministerio de Gobierno	3,248	3,280	-32	3,236	3,271	-35	-32	-35	-	-
Ministerio de Seguridad Pública	44,825	44,915	-90	33,249	33,337	-88	-78	-88	-12	-
Ministerio de Relaciones Exteriores	1,201	1,163	38	711	701	10	43	11	-5	-1
Ministerio de Educación	115,701	115,070	631	66,789	66,404	385	64	-186	567	571
Ministerio de Cultura	878	903	-25	783	789	-6	-25	-7	-	1
Ministerio de Comercio e Industrias	867	872	-5	656	655	1	-8	-	3	1
Ministerio de Obras Públicas	2,202	2,204	-2	2,286	2,285	1	-11	-6	9	7
Ministerio de Desarrollo Agropecuario	4,100	3,977	123	2,174	2,178	-4	119	-7	4	3
Ministerio de Salud	42,134	43,201	-1,067	19,746	19,529	217	-1,297	20	230	197
Ministerio de Trabajo y Desarrollo Laboral	1,172	999	173	933	842	91	6	-9	167	100
Ministerio de Vivienda y Ordenamiento Territorial	701	696	5	611	617	-6	5	-6	-	-
Ministerio de Economía y Finanzas	3,808	3,908	-100	2,573	2,634	-61	-114	-73	14	12
Ministerio de Desarrollo Social	1,344	1,358	-14	1,338	1,350	-12	-14	-12	-	-
Ministerio del Ambiente	2,336	2,343	-7	1,390	1,400	-10	-7	-10	-	-
Ministerio de la Mujer <sup>3/</sup>	295	287	8	231	227	4	-1	-1	9	5
Órgano Judicial	13,178	13,109	69	6,878	6,868	10	69	10	-	-
Procuraduría General de la Nación	13,179	13,053	126	7,672	7,631	41	126	41	-	-
Tribunal Electoral	4,440	4,552	-112	3,589	3,601	-12	19	-3	-131	-9
Procuraduría de la Administración	542	539	3	293	291	2	3	2	-	-
Fiscalía General Electoral	478	478	-	304	304	-	-	-	-	-
Tribunal de Cuentas	247	242	5	121	120	1	5	1	-	-
Fiscalía de Cuentas	280	275	5	163	162	1	5	1	-	-
Defensoría del Pueblo	328	333	-5	240	242	-2	-5	-2	-	-
Tribunal Administrativo Tributario	141	143	-2	86	88	-2	-2	-2	-	-
Tribunal Administrativo de la Función Pública <sup>11/</sup>	112	116	-4	54	56	-2	-4	-2	-	-
Representantes de Corregimientos	2,044	2,069	-25	1,349	1,349	-	19	21	-44	-21
<b>Sector Descentralizado</b>	<b>169,139</b>	<b>167,864</b>	<b>1,275</b>	<b>94,421</b>	<b>94,946</b>	<b>-525</b>	<b>2,232</b>	<b>353</b>	<b>-957</b>	<b>-878</b>
<b>Instituciones Descentralizadas</b>	<b>135,378</b>	<b>133,821</b>	<b>1,557</b>	<b>68,718</b>	<b>69,113</b>	<b>-395</b>	<b>2,520</b>	<b>494</b>	<b>-963</b>	<b>-889</b>
Autoridad del Tránsito y Transporte Terrestre	1,112	1,108	4	1,140	1,135	5	5	6	-1	-1
Autoridad Nacional de los Servicios Públicos	991	987	4	526	523	3	4	3	-	-
Caja de Seguro Social	76,566	74,410	2,156	35,026	34,875	151	1,473	80	683	71
Autoridad de Protección al Consumidor y Defensa de la Competencia	508	505	3	472	468	4	-4	-2	7	6
Sistema de Ahorro y Capitalización	66	61	5	38	36	2	4	-	1	2
Instituto para la Formación y Aprovechamiento de los Recursos Humanos	598	585	13	625	629	-4	14	-6	-1	2
Instituto de Innovación Agropecuaria de Panamá	866	870	-4	535	532	3	-5	-1	1	4
Instituto Panameño de Deportes	968	960	8	945	934	11	8	6	-	5
Instituto Nacional de Formación Profesional y Capacitación para el Desarrollo Humano	612	607	5	567	565	2	3	-3	2	5
Instituto Técnico Superior Especializado	861	871	-10	451	450	1	-10	1	-	-
Instituto Panameño de Habilitación Especial	4,493	3,506	987	2,307	1,866	441	997	441	-10	-
Autoridad Nacional para la Innovación Gubernamental	203	203	-	93	93	-	-	-	-	-
Instituto Panameño Autónomo Cooperativo	601	599	2	460	458	2	2	2	-	-
Autoridad de Turismo de Panamá	330	301	29	252	250	2	29	2	-	-
Instituto Conmemorativo Gorgas de Estudios de la Salud	766	757	9	399	389	10	4	5	5	5
Registro Público de Panamá	687	692	-5	636	641	-5	-1	-3	-4	-2
Universidad Autónoma de Chiriquí	6,052	6,135	-83	2,254	2,239	15	-106	-	23	15
Universidad de Panamá	19,947	19,325	622	9,776	9,969	-193	123	-42	499	-151
Universidad Especializada de Las Américas	2,281	3,816	-1,535	910	1,343	-433	-118	2	-1,417	-435
Universidad Tecnológica de Panamá	7,268	7,936	-668	3,898	4,297	-399	56	9	-724	-408
Universidad Marítima Internacional de Panamá	500	499	1	310	309	1	-	-	1	1
Universidad Autónoma de los Pueblos Indígenas <sup>12/</sup>	-	-	-	-	-	-	-	-	-	-
Sistema Estatal de Radio y Televisión	404	405	-1	330	331	-1	-1	-1	-	-
Agencia Panameña de Alimentos <sup>4/</sup>	208	209	-1	128	128	-	-1	-	-	-
Dirección General de Contrataciones Públicas	196	197	-1	108	108	-	-1	-	-	-
Secretaría Nacional de Ciencia, Tecnología e Innovación	400	400	-	184	184	-	-	-	-	-
Autoridad de los Recursos Acuáticos de Panamá	581	572	9	441	434	7	12	6	-3	1
Tribunal Administrativo de Contrataciones Públicas	127	118	9	57	54	3	3	-	6	3
Autoridad de la Micro, Pequeña y Mediana Empresa	262	269	-7	185	194	-9	-7	-9	-	-
Zona Franca del Barú	14	14	-	13	14	-1	-	-1	-	-
Secretaría Nacional de Discapacidad	304	308	-4	234	235	-1	1	-1	-5	-
Autoridad Nacional de Aduanas	1,762	1,754	8	1,678	1,677	1	7	-	1	1
Secretaría Nacional de Niñez, Adolescencia y Familia	418	413	5	272	271	1	7	2	-2	-1
Autoridad Nacional de Administración de Tierras	735	733	2	664	666	-2	2	-2	-	-
Autoridad de Pasaportes de Panamá	170	169	1	154	151	3	2	3	-1	-
Autoridad Nacional de Transparencia y Acceso a la Información	107	107	-	66	66	-	-	-	-	-
Superintendencia de Sujetos no Financieros	257	243	14	111	108	3	14	3	-	-
Autoridad Nacional de Descentralización	347	378	-31	232	246	-14	-7	-2	-24	-12
Benemérito Cuerpo de Bomberos de Panamá	2,252	2,254	-2	1,905	1,914	-9	-2	-9	-	-
Propanamá <sup>5/</sup>	106	107	-1	43	44	-1	-1	-1	-	-
Centro Nacional de Estudios en Técnicas de Imágenes Moleculares <sup>3/</sup>	-	-	-	-	-	-	-	-	-	-
Instituto de Meteorología e Hidrología de Panamá <sup>8/</sup>	224	219	5	114	112	2	5	2	-	-
Instituto Técnico Superior de Agrotecnología de las Américas	207	212	-5	168	170	-2	-5	-2	-	-
Secretaría Nacional de Políticas y Desarrollo para los Afropanameños	21	7	14	11	5	6	14	6	-	-

**Cuadro No. 8 DIFERENCIAS EN EL SUELDO BRUTO MENSUAL Y NÚMERO DE FUNCIONARIOS,  
PERMANENTES Y EVENTUALES, EN EL SECTOR PÚBLICO:  
AGOSTO DE 2025 - JULIO DE 2025 (Conclusión)**

ENTIDAD	PERMANENTES Y EVENTUALES <sup>1/</sup>						DIFERENCIAS			
	SUELDO BRUTO <sup>2/</sup> (En miles de B/.)			TOTAL FUNCIONARIOS			PERMANENTES		EVENTUALES <sup>1/</sup>	
	AGOSTO	JULIO	VARIACIÓN ABSOLUTA	AGOSTO	JULIO	VARIACIÓN ABSOLUTA	SUELDO BRUTO <sup>2/</sup> (En miles de B/.)	FUNCIONARIOS	SUELDO BRUTO <sup>2/</sup> (En miles de B/.)	FUNCIONARIOS
<b>Empresas Públicas</b>	<b>21,450</b>	<b>21,597</b>	<b>-147</b>	<b>17,951</b>	<b>17,908</b>	<b>43</b>	<b>-145</b>	<b>38</b>	<b>-2</b>	<b>5</b>
Autoridad Marítima de Panamá	1,822	1,810	12	1,436	1,431	5	12	5	-	-
Bingos Nacionales	44	46	-2	40	43	-3	-2	-3	-	-
Autoridad Aeronáutica Civil	1,379	1,386	-7	835	842	-7	-9	-8	2	1
Aeropuerto Internacional de Tocumen, S. A.	2,678	2,662	16	1,773	1,753	20	16	20	-	-
Instituto de Acueductos y Alcantarillados Nacionales	3,218	3,234	-16	2,740	2,755	-15	-21	-22	5	7
Instituto de Mercadeo Agropecuario <sup>6/</sup>	693	694	-1	694	689	5	2	4	-3	1
Empresa de Transmisión Eléctrica, S. A. <sup>7/</sup>	1,134	1,149	-15	523	519	4	-15	4	-	-
Lotería Nacional de Beneficiencia	1,528	1,516	12	1,549	1,551	-2	12	-2	-	-
Zona Libre de Colón	650	655	-5	591	596	-5	-5	-5	-	-
Empresa de Generación Eléctrica, S. A.	46	37	9	17	16	1	2	-2	7	3
Agencia del Área Panamá Pacífico	144	148	-4	82	81	1	-4	1	-	-
Autoridad de Aseo Urbano y Domiciliario	2,446	2,442	4	2,422	2,427	-5	17	2	-13	-7
Empresa Nacional de Autopistas, S. A.	109	109	-	37	37	-	-	-	-	-
Empresa Metro de Panamá, S. A.	1,235	1,342	-107	824	802	22	-107	22	-	-
Empresa Mercados Nacionales de la Cadena de Frío, S. A.	416	420	-4	341	340	1	-4	1	-	-
Transporte Masivo de Pasajeros, S. A.	3,908	3,947	-39	4,047	4,026	21	-39	21	-	-
<b>Intermediarios Financieros</b>	<b>12,311</b>	<b>12,446</b>	<b>-135</b>	<b>7,752</b>	<b>7,925</b>	<b>-173</b>	<b>-143</b>	<b>-179</b>	<b>8</b>	<b>6</b>
Superintendencia de Bancos	850	845	5	441	437	4	5	4	-	-
Banco de Desarrollo Agropecuario	861	899	-38	559	604	-45	-34	-37	-4	-8
Banco Hipotecario Nacional	209	214	-5	189	199	-10	-5	-10	-	-
Banco Nacional de Panamá	6,163	6,299	-136	3,749	3,849	-100	-139	-105	3	5
Caja de Ahorros	3,407	3,411	-4	2,404	2,433	-29	-13	-38	9	9
Superintendencia del Mercado de Valores	251	237	14	114	108	6	14	6	-	-
Instituto de Seguro Agropecuario	381	350	31	219	218	1	31	1	-	-
Superintendencia de Seguros y Reaseguros	189	191	-2	77	77	-	-2	-	-	-

<sup>1/</sup> Incluye empleados transitorios y contingentes.

<sup>2/</sup> Se excluyen los pagos por horas extras, vigencias expiradas, décimo tercer mes, gastos de representación, jubilaciones y funcionarios eventuales de proyectos de inversión.

<sup>3/</sup> No estan operando.

<sup>4/</sup> Creada la Agencia Panameña de Alimentos mediante Ley 206 del 30 de marzo de 2021, la cual entró en vigencia el 1 de octubre de 2021; reemplaza a la Autoridad Panameña de Seguridad de Alimentos.

<sup>5/</sup> Creada la Agencia para la Atracción de Inversiones y la Promoción de las Exportaciones (Propanamá), adscrita al Ministerio de Relaciones Exteriores, mediante Decreto Ejecutivo No. 181-A del 27 de agosto de 2019.

<sup>6/</sup> Incluye empleados del programa de inversión.

<sup>7/</sup> No incluye pagos a observadores meteorólogos.

<sup>8/</sup> Creada mediante Decreto Ejecutivo No.2 del 7 de marzo de 2022, reglamenta la Ley 209 de 22 de abril de 2021.

<sup>9/</sup> Creado mediante Ley 375 de 8 de marzo de 2023; reemplaza al Instituto Nacional de la Mujer.

<sup>10/</sup> Creada mediante la Ley No.168 del 8 de octubre de 2020, la cual reorganiza y moderniza el Instituto Nacional de Agricultura Augusto Samuel Boyd, con sede principal en Divisa, provincia de Herrera. Esta ley establece que, por tradición, se mantendrá la abreviatura INA para referirse a dicho instituto. En los meses anteriores se contabilizaban como personal permanente del MIDA.

<sup>11/</sup> Inicia operaciones a partir de Junio de 2024.

<sup>12/</sup> Creada mediante Ley 288 de 10 de marzo de 2022.

<sup>13/</sup> Creada mediante Ley 379 de 26 de mayo de 2023.

(-) Cantidad nula o cero.

**Cuadro No. 9 DIFERENCIAS EN EL SUELDO BRUTO MENSUAL Y NÚMERO DE FUNCIONARIOS,  
PERMANENTES Y EVENTUALES, EN EL SECTOR PÚBLICO:  
AGOSTO 2025 - AGOSTO 2024**

ENTIDAD	PERMANENTES Y EVENTUALES <sup>1/</sup>						DIFERENCIAS			
	SUELDO BRUTO <sup>2/</sup> (En miles de B./.)			TOTAL FUNCIONARIOS			PERMANENTES		EVENTUALES <sup>1/</sup>	
	AGOSTO 2025	AGOSTO 2024	VARIACIÓN ABSOLUTA	AGOSTO 2025	AGOSTO 2024	VARIACIÓN ABSOLUTA	SUELDO BRUTO <sup>2/</sup> (En miles de B./.)	FUNCIO- NARIOS	SUELDO BRUTO <sup>2/</sup> (En miles de B./.)	FUNCIO- NARIOS
<b>Total del Sector Público</b>	<b>450,672</b>	<b>430,776</b>	<b>19,896</b>	<b>264,774</b>	<b>260,830</b>	<b>3,944</b>	<b>19,629</b>	<b>6,824</b>	<b>267</b>	<b>-2,880</b>
<b>Gobierno Central</b>	<b>281,533</b>	<b>273,061</b>	<b>8,472</b>	<b>170,353</b>	<b>169,221</b>	<b>1,132</b>	<b>9,149</b>	<b>4,165</b>	<b>-677</b>	<b>-3,033</b>
Asamblea Nacional de Diputados	8,089	7,208	881	3,851	3,414	437	149	136	732	301
Contraloría General de la República	7,421	7,282	139	4,653	4,535	118	-52	-68	191	186
Ministerio de la Presidencia	3,492	2,826	666	2,317	2,097	220	666	220	-	-
Servicio de Protección Institucional	2,750	2,720	30	2,077	1,964	113	30	113	-	-
Ministerio de Gobierno	3,248	3,202	46	3,236	3,377	-141	55	-129	-9	-12
Ministerio de Seguridad Pública	44,825	43,062	1,763	33,249	32,077	1,172	1,850	1,267	-87	-95
Ministerio de Relaciones Exteriores	1,201	1,003	198	711	599	112	164	97	34	15
Ministerio de Educación	115,701	113,179	2,522	66,789	67,130	-341	362	-565	2,160	224
Ministerio de Cultura	878	854	24	783	769	14	26	18	-2	-4
Ministerio de Comercio e Industrias	867	876	-9	656	730	-74	46	-14	-55	-60
Ministerio de Obras Públicas	2,202	1,569	633	2,286	1,765	521	641	546	-8	-25
Ministerio de Desarrollo Agropecuario	4,100	3,981	119	2,174	2,185	-11	105	-2	14	-9
Ministerio de Salud	42,134	40,821	1,313	19,746	20,739	-993	4,610	2,130	-3,297	-3,123
Ministerio de Trabajo y Desarrollo Laboral	1,172	1,135	37	933	991	-58	-16	-65	53	7
Ministerio de Vivienda y Ordenamiento Territorial	701	663	38	611	619	-8	41	-6	-3	-2
Ministerio de Economía y Finanzas	3,808	3,959	-151	2,573	2,633	-60	-268	-157	117	97
Ministerio de Desarrollo Social	1,344	1,405	-61	1,338	1,465	-127	-61	-127	-	-
Ministerio del Ambiente	2,336	2,782	-446	1,390	1,699	-309	-448	-311	2	2
Ministerio de la Mujer <sup>3/</sup>	295	234	61	231	159	72	-18	4	79	68
Órgano Judicial	13,178	12,613	565	6,878	6,564	314	565	314	-	-
Procuraduría General de la Nación	13,179	12,517	662	7,672	7,297	375	662	375	-	-
Tribunal Electoral	4,440	4,913	-473	3,589	4,134	-545	65	-28	-538	-517
Procuraduría de la Administración	542	467	75	293	256	37	75	37	-	-
Fiscalía General Electoral	478	604	-126	304	421	-117	20	12	-146	-129
Tribunal de Cuentas	247	230	17	121	118	3	17	3	-	-
Fiscalía de Cuentas	280	261	19	163	151	12	24	16	-5	-4
Defensoría del Pueblo	328	331	-3	240	245	-5	-10	-10	7	5
Tribunal Administrativo Tributario	141	140	1	86	86	-	1	-	-	-
Tribunal Administrativo de la Función Pública <sup>11/</sup>	112	104	8	54	48	6	8	6	-	-
Representantes de Corregimientos	2,044	2,120	-76	1,349	954	395	-160	353	84	42
<b>Sector Descentralizado</b>	<b>169,139</b>	<b>157,715</b>	<b>11,424</b>	<b>94,421</b>	<b>91,609</b>	<b>2,812</b>	<b>10,480</b>	<b>2,659</b>	<b>944</b>	<b>153</b>
<b>Instituciones Descentralizadas</b>	<b>135,378</b>	<b>124,512</b>	<b>10,866</b>	<b>68,718</b>	<b>66,011</b>	<b>2,707</b>	<b>9,825</b>	<b>2,458</b>	<b>1,041</b>	<b>249</b>
Autoridad del Tránsito y Transporte Terrestre	1,112	1,070	42	1,140	1,164	-24	-5	-75	47	51
Autoridad Nacional de los Servicios Públicos	991	892	99	526	505	21	98	20	1	1
Caja de Seguro Social	76,566	68,291	8,275	35,026	32,873	2,153	7,496	2,157	779	-4
Autoridad de Protección al Consumidor y Defensa de la Competencia	508	498	10	472	484	-12	18	-2	-8	-10
Sistema de Ahorro y Capitalización	66	56	10	38	34	4	10	3	-	1
Instituto para la Formación y Aprovechamiento de los Recursos Humanos	598	504	94	625	612	13	94	21	-	-8
Instituto de Innovación Agropecuaria de Panamá	866	798	68	535	502	33	42	3	26	30
Instituto Panameño de Deportes	968	1,062	-94	945	1,079	-134	-9	-49	-85	-85
Instituto Nacional de Formación Profesional y Capacitación para el Desarrollo Humano	612	562	50	567	567	-	57	9	-7	-9
Instituto Técnico Superior Especializado	861	721	140	451	372	79	117	69	23	10
Instituto Panameño de Habitación Especial	4,493	4,391	102	2,307	2,264	43	104	44	-2	-1
Autoridad Nacional para la Innovación Gubernamental	203	153	50	93	77	16	50	16	-	-
Instituto Panameño Autónomo Cooperativo	601	590	11	460	488	-28	22	-18	-11	-10
Autoridad de Turismo de Panamá	330	305	25	252	246	6	26	7	-1	-1
Instituto Conmemorativo Gorgas de Estudios de la Salud	766	776	-10	399	405	-6	-4	-	-6	-6
Registro Público de Panamá	687	699	-12	636	653	-17	-26	-29	14	12
Universidad Autónoma de Chiriquí	6,052	6,036	16	2,254	2,285	-31	10	-54	6	23
Universidad de Panamá	19,947	18,918	1,029	9,776	10,004	-228	786	73	243	-301
Universidad Especializada de Las Américas	2,281	2,285	-4	910	873	37	163	75	-167	-38
Universidad Tecnológica de Panamá	7,268	6,785	483	3,898	3,400	498	432	26	51	472
Universidad Marítima Internacional de Panamá	500	458	42	310	282	28	27	17	15	11
Universidad Autónoma de los Pueblos Indígenas <sup>12/</sup>	-	-	-	-	-	-	-	-	-	-
Sistema Estatal de Radio y Televisión	404	361	43	330	300	30	45	31	-2	-1
Agencia Panameña de Alimentos <sup>4/</sup>	208	168	40	128	108	20	40	20	-	-
Dirección General de Contrataciones Públicas	196	181	15	108	101	7	8	4	7	3
Secretaría Nacional de Ciencia, Tecnología e Innovación	400	378	22	184	181	3	22	3	-	-
Autoridad de los Recursos Acuáticos de Panamá	581	488	93	441	377	64	35	16	58	48
Tribunal Administrativo de Contrataciones Públicas	127	111	16	57	52	5	10	2	6	3
Autoridad de la Micro, Pequeña y Mediana Empresa	262	374	-112	185	199	-14	-112	-14	-	-
Zona Franca del Barú	14	25	-11	13	23	-10	-9	-8	-2	-2
Secretaría Nacional de Discapacidad	304	282	22	234	217	17	13	10	9	7
Autoridad Nacional de Aduanas	1,762	1,722	40	1,678	1,683	-5	40	-5	-	-
Secretaría Nacional de Niñez, Adolescencia y Familia	418	357	61	272	231	41	20	2	41	39
Autoridad Nacional de Administración de Tierras	735	676	59	664	639	25	59	25	-	-
Autoridad de Pasaportes de Panamá	170	160	10	154	137	17	1	6	9	11
Autoridad Nacional de Transparencia y Acceso a la Información	107	110	-3	66	70	-4	9	3	-12	-7
Superintendencia de Sujetos no Financieros	257	236	21	111	107	4	21	4	-	-
Autoridad Nacional de Descentralización	347	335	12	232	249	-17	12	-17	-	-
Benemérito Cuerpo de Bomberos de Panamá	2,252	2,243	9	1,905	1,892	13	-	3	9	10
Propanamá <sup>5/</sup>	106	113	-7	43	41	2	-7	2	-	-
Centro Nacional de Estudios en Técnicas de Imágenes Moleculares <sup>3/</sup>	-	-	-	-	-	-	-	-	-	-
Instituto de Meteorología e Hidrología de Panamá <sup>6/</sup>	224	205	19	114	103	11	19	11	-	-
Instituto Técnico Superior de Agroecología de las Américas <sup>10/</sup>	207	137	70	168	132	36	70	36	-	-
Secretaría Nacional de Políticas y Desarrollo para los Afropanameños	21	-	21	11	-	11	21	11	-	-

**Cuadro No. 9 DIFERENCIAS EN EL SUELDO BRUTO MENSUAL Y NÚMERO DE FUNCIONARIOS,  
PERMANENTES Y EVENTUALES, EN EL SECTOR PÚBLICO:  
AGOSTO 2025 - AGOSTO 2024 (Conclusión)**

ENTIDAD	PERMANENTES Y EVENTUALES <sup>1/</sup>						DIFERENCIAS			
	SUELDO BRUTO <sup>2/</sup> (En miles de B./.)			TOTAL FUNCIONARIOS			PERMANENTES		EVENTUALES <sup>1/</sup>	
	AGOSTO 2025	AGOSTO 2024	VARIACIÓN ABSOLUTA	AGOSTO 2025	AGOSTO 2024	VARIACIÓN ABSOLUTA	SUELDO BRUTO <sup>2/</sup> (En miles de B./.)	FUNCIO- NARIOS	SUELDO BRUTO <sup>2/</sup> (En miles de B./.)	FUNCIO- NARIOS
<b>Empresas Públicas</b>	<b>21,450</b>	<b>20,927</b>	<b>523</b>	<b>17,951</b>	<b>17,541</b>	<b>410</b>	<b>504</b>	<b>370</b>	<b>19</b>	<b>40</b>
Autoridad Marítima de Panamá	1,822	1,999	-177	1,436	1,574	-138	-177	-138	-	-
Bingos Nacionales	44	35	9	40	38	2	-	-2	9	4
Autoridad Aeronáutica Civil	1,379	1,398	-19	835	853	-18	-13	-15	-6	-3
Aeropuerto Internacional de Tocumen, S. A.	2,678	2,364	314	1,773	1,549	224	314	224	-	-
Instituto de Acueductos y Alcantarillados Nacionales	3,218	3,279	-61	2,740	2,812	-72	-60	-70	-1	-2
Instituto de Mercadeo Agropecuario	693	616	77	694	616	78	2	-14	75	92
Empresa de Transmisión Eléctrica, S. A. <sup>6/</sup>	1,134	1,127	7	523	522	1	7	1	-	-
Lotería Nacional de Beneficencia	1,528	1,557	-29	1,549	1,612	-63	-35	-68	6	5
Zona Libre de Colón	650	613	37	591	569	22	44	17	-7	5
Empresa de Generación Eléctrica, S. A.	46	35	11	17	13	4	4	1	7	3
Agencia del Área Panamá Pacífico	144	127	17	82	75	7	17	7	-	-
Autoridad de Aseo Urbano y Domiciliario	2,446	2,460	-14	2,422	2,487	-65	1	-47	-15	-18
Empresa Nacional de Autopistas, S. A.	109	59	50	37	22	15	50	15	-	-
Empresa Metro de Panamá, S. A.	1,235	1,120	115	824	714	110	110	108	5	2
Empresa Mercados Nacionales de la Cadena de Frío, S. A.	416	448	-32	341	348	-7	22	41	-54	-48
Transporte Masivo de Pasajeros, S. A.	3,908	3,690	218	4,047	3,737	310	218	310	-	-
<b>Intermediarios Financieros</b>	<b>12,311</b>	<b>12,276</b>	<b>35</b>	<b>7,752</b>	<b>8,057</b>	<b>-305</b>	<b>151</b>	<b>-169</b>	<b>-116</b>	<b>-136</b>
Superintendencia de Bancos	850	810	40	441	409	32	40	32	-	-
Banco de Desarrollo Agropecuario	861	896	-35	559	686	-127	-12	-78	-23	-49
Banco Hipotecario Nacional	209	287	-78	189	258	-69	-57	-52	-21	-17
Banco Nacional de Panamá	6,163	6,069	94	3,749	3,799	-50	90	-58	4	8
Caja de Ahorros	3,407	3,554	-147	2,404	2,502	-98	-80	-35	-67	-63
Superintendencia del Mercado de Valores	251	220	31	114	106	8	31	8	-	-
Instituto de Seguro Agropecuario	381	311	70	219	232	-13	79	2	-9	-15
Superintendencia de Seguros y Reaseguros	189	129	60	77	65	12	60	12	-	-

<sup>1/</sup> Incluye empleados transitorios y contingentes.

<sup>2/</sup> Se excluyen los pagos por horas extras, vigencias expiradas, décimo tercer mes, gastos de representación, jubilaciones y funcionarios eventuales de proyectos de inversión.

<sup>3/</sup> No están operando.

<sup>4/</sup> Creada la Agencia Panameña de Alimentos mediante Ley 206 del 30 de marzo de 2021, la cual entró en vigencia el 1 de octubre de 2021; reemplaza a la Autoridad Panameña de Seguridad de Alimentos.

<sup>5/</sup> Creada la Agencia para la Atracción de Inversiones y la Promoción de las Exportaciones (Propanamá), adscrita al Ministerio de Relaciones Exteriores, mediante Decreto Ejecutivo No. 181-A del 27 de agosto de 2019.

<sup>6/</sup> Incluye empleados de Programa de Inversión.

<sup>7/</sup> No incluye pagos a observadores meteorólogos a partir de enero 2023.

<sup>8/</sup> Creada mediante Decreto Ejecutivo No.2 del 7 de marzo de 2022, reglamenta la Ley 209 de 22 de abril de 2021.

<sup>9/</sup> Creado mediante Ley 375 de 8 de marzo de 2023; reemplaza al Instituto Nacional de la Mujer.

<sup>10/</sup> Creada mediante la Ley No.168 del 8 de octubre de 2020, la cual reorganiza y moderniza el Instituto Nacional de Agricultura Augusto Samuel Boyd, con sede principal en Divisa, provincia de Herrera. Esta ley establece que, por tradición, se mantendrá la abreviatura INA para referirse a dicho instituto. En los meses anteriores se contabilizaban como personal permanente del MIDA.

<sup>11/</sup> Inicia operaciones a partir de Junio de 2024.

<sup>12/</sup> Creada mediante Ley 288 de 10 de marzo de 2022.

<sup>13/</sup> Creada mediante Ley 379 de 26 de mayo de 2023.

(-) Cantidad nula o cero.

**CUADRO No.10 SUELDO BRUTO MENSUAL Y NÚMERO DE FUNCIONARIOS, PERMANENTES Y EVENTUALES,  
EN EL SECTOR PÚBLICO: AGOSTO DE 2024**

ENTIDAD	SUELDO BRUTO <sup>1/</sup> (En miles de Balboas)			FUNCIONARIOS			SUELDO BRUTO <sup>1/</sup> (En Balboas)		
	TOTAL	PERMANENTES	EVENTUALES <sup>2/</sup>	TOTAL	PERMANENTES	EVENTUALES <sup>2/</sup>	TOTAL SUELDO PROMEDIO	PERMANENTES	EVENTUALES <sup>2/</sup>
<b>Total del Sector Público</b>	<b>430,776</b>	<b>400,827</b>	<b>29,949</b>	<b>260,830</b>	<b>235,650</b>	<b>25,180</b>	<b>1,652</b>	<b>1,701</b>	<b>1,189</b>
<b>Gobierno Central</b>	<b>273,061</b>	<b>254,135</b>	<b>18,926</b>	<b>169,221</b>	<b>152,137</b>	<b>17,084</b>	<b>1,614</b>	<b>1,670</b>	<b>1,108</b>
Asamblea Nacional de Diputados	7,208	5,717	1,491	3,414	2,922	492	2,111	1,957	3,030
Contraloría General de la República	7,282	6,716	566	4,535	3,943	592	1,606	1,703	956
Ministerio de la Presidencia	2,826	2,826	-	2,097	2,097	-	1,348	1,348	..
Servicio de Protección Institucional	2,720	2,720	-	1,964	1,964	-	1,385	1,385	..
Ministerio de Gobierno	3,202	3,167	35	3,377	3,348	29	948	946	1,207
Ministerio de Seguridad Pública	43,062	42,547	515	32,077	31,619	458	1,342	1,346	1,124
Ministerio de Relaciones Exteriores	1,003	988	15	599	595	4	1,674	1,661	3,750
Ministerio de Educación	113,179	102,463	10,716	67,130	56,777	10,353	1,686	1,805	1,035
Ministerio de Cultura	854	825	29	769	740	29	1,111	1,115	1,000
Ministerio de Comercio e Industrias	876	785	91	730	639	91	1,200	1,228	1,000
Ministerio de Obras Públicas	1,569	1,504	65	1,765	1,689	76	889	890	855
Ministerio de Desarrollo Agropecuario	3,981	3,912	69	2,185	2,099	86	1,822	1,864	802
Ministerio de Salud	40,821	37,008	3,813	20,739	17,182	3,557	1,968	2,154	1,072
Ministerio de Trabajo y Desarrollo Laboral	1,135	807	328	991	707	284	1,145	1,141	1,155
Ministerio de Vivienda y Ordenamiento Territorial	663	660	3	619	617	2	1,071	1,070	1,500
Ministerio de Economía y Finanzas	3,959	3,939	20	2,633	2,620	13	1,504	1,504	1,538
Ministerio de Desarrollo Social	1,405	1,405	-	1,465	1,465	-	959	959	..
Ministerio del Ambiente	2,782	2,781	1	1,699	1,698	1	1,637	1,638	1,000
Ministerio de la Mujer <sup>8/</sup>	234	209	25	159	135	24	1,472	1,548	1,042
Órgano Judicial	12,613	12,613	-	6,564	6,564	-	1,922	1,922	..
Procuraduría General de la Nación	12,517	12,517	-	7,297	7,297	-	1,715	1,715	..
Tribunal Electoral	4,913	3,962	951	4,134	3,307	827	1,188	1,198	1,150
Procuraduría de la Administración	467	467	-	256	256	-	1,824	1,824	..
Fiscalía General Electoral	604	416	188	421	259	162	1,435	1,606	1,160
Tribunal de Cuentas	230	230	-	118	118	-	1,949	1,949	..
Fiscalía de Cuentas	261	256	5	151	147	4	1,728	1,741	1,250
Defensoría del Pueblo	331	331	-	245	245	-	1,351	1,351	..
Tribunal Administrativo Tributario	140	140	-	86	86	-	1,628	1,628	..
Tribunal Administrativo de la Función Pública <sup>11/</sup>	104	104	-	48	48	-	2,167	2,167	..
Representantes de Corregimientos	2,120	2,120	-	954	954	-	2,222	2,222	..
<b>Sector Descentralizado</b>	<b>157,715</b>	<b>146,692</b>	<b>11,023</b>	<b>91,609</b>	<b>83,513</b>	<b>8,096</b>	<b>1,722</b>	<b>1,757</b>	<b>1,362</b>
<b>Instituciones Descentralizadas</b>	<b>124,512</b>	<b>114,359</b>	<b>10,153</b>	<b>66,011</b>	<b>58,876</b>	<b>7,135</b>	<b>1,886</b>	<b>1,942</b>	<b>1,423</b>
Autoridad del Tránsito y Transporte Terrestre	1,070	1,070	-	1,164	1,164	-	919	919	..
Autoridad Nacional de los Servicios Públicos	892	884	8	505	500	5	1,766	1,768	1,600
Caja de Seguro Social	68,291	66,218	2,073	32,873	31,523	1,350	2,077	2,101	1,536
Autoridad de Protección al Consumidor y Defensa de la Competencia	498	430	68	484	417	67	1,029	1,031	1,015
Sistema de Ahorro y Capitalización	56	50	6	34	28	6	1,647	1,786	1,000
Instituto para la Formación y Aprovechamiento de los Recursos Humanos	504	440	64	612	532	80	824	827	800
Instituto de Innovación Agropecuaria de Panamá	798	798	-	502	502	-	1,590	1,590	..
Instituto Panameño de Deportes	1,062	789	273	1,079	819	260	984	963	1,050
Instituto Nacional de Formación Profesional y Capacitación para el Desarrollo Humano	562	477	85	567	463	104	991	1,030	817
Instituto Técnico Superior Especializado	721	585	136	372	292	80	1,938	2,003	1,700
Instituto Panameño de Habilitación Especial	4,391	4,335	56	2,264	2,232	32	1,939	1,942	1,750
Autoridad Nacional para la Innovación Gubernamental	153	153	-	77	77	-	1,987	1,987	..
Instituto Panameño Autónomo Cooperativo	590	579	11	488	478	10	1,209	1,211	1,100
Autoridad de Turismo de Panamá	305	303	2	246	243	3	1,240	1,247	667
Instituto Conmemorativo Gorgas de Estudios de la Salud	776	713	63	405	358	47	1,916	1,992	1,340
Registro Público de Panamá	699	679	20	653	634	19	1,070	1,071	1,053
Universidad Autónoma de Chiriquí	6,036	5,727	309	2,285	1,950	335	2,642	2,937	922
Universidad de Panamá	18,918	13,682	5,236	10,004	5,902	4,102	1,891	2,318	1,276
Universidad Especializada de Las Américas	2,285	1,294	991	873	655	218	2,617	1,976	4,546
Universidad Tecnológica de Panamá	6,785	6,155	630	3,400	3,098	302	1,996	1,987	2,086
Universidad Marítima Internacional de Panamá	458	402	56	282	230	52	1,624	1,748	1,077
Universidad Autónoma de los Pueblos Indígenas <sup>3/ 12/</sup>	-	-	-	-	-	-	-	-	..
Sistema Estatal de Radio y Televisión	361	342	19	300	283	17	1,203	1,208	1,118
Agencia Panameña de Alimentos <sup>4/</sup>	168	168	-	108	108	-	1,556	1,556	..
Dirección General de Contrataciones Públicas	181	181	-	101	101	-	1,792	1,792	..
Secretaría Nacional de Ciencia, Tecnología e Innovación	378	378	-	181	181	-	2,088	2,088	..
Autoridad de los Recursos Acuáticos de Panamá	488	476	12	377	364	13	1,294	1,308	923
Tribunal Administrativo de Contrataciones Públicas	111	111	-	52	52	-	2,135	2,135	..
Autoridad de la Micro, Pequeña y Mediana Empresa	374	374	-	199	199	-	1,879	1,879	..
Zona Franca del Barú	25	23	2	23	21	2	1,087	1,095	1,000
Secretaría Nacional de Discapacidad	282	280	2	217	215	2	1,300	1,302	1,000
Secretaría Nacional de Niñez, Adolescencia y Familia	357	357	-	231	231	-	1,545	1,545	..
Autoridad Nacional de Administración de Tierras	676	676	-	639	639	-	1,058	1,058	..
Autoridad de Pasaportes de Panamá	160	160	-	137	137	-	1,168	1,168	..
Autoridad Nacional de Transparencia y Acceso a la Información	110	98	12	70	63	7	1,571	1,556	1,714
Superintendencia de Sujetos no Financieros	236	236	-	107	107	-	2,206	2,206	..
Autoridad Nacional de Descentralización	335	335	-	249	249	-	1,345	1,345	..
Benemérito Cuerpo de Bomberos de Panamá	2,243	2,232	11	1,892	1,879	13	1,186	1,188	846
Propanamá	113	113	-	41	41	-	2,756	2,756	..
Centro Nacional de Estudios en Técnicas de Imágenes Moleculares <sup>5/</sup>	-	-	-	-	-	-	-	-	..
Instituto de Meteorología e Hidrología de Panamá <sup>6/</sup>	205	205	-	103	103	-	1,990	1,990	..
Instituto Técnico Superior de Agro Tecnologías de las Américas <sup>7/</sup>	137	137	-	132	132	-	1,038	1,038	..

**CUADRO No.10 SUELDO BRUTO MENSUAL Y NÚMERO DE FUNCIONARIOS, PERMANENTES Y EVENTUALES,  
EN EL SECTOR PÚBLICO: AGOSTO DE 2024 (Conclusión)**

ENTIDAD	SUELDO BRUTO <sup>1/</sup> (En miles de Balboas)			FUNCIONARIOS			SUELDO BRUTO <sup>1/</sup> (En Balboas)		
	TOTAL	PERMANENTES	EVENTUALES <sup>2/</sup>	TOTAL	PERMANENTES	EVENTUALES <sup>2/</sup>	TOTAL SUELDO PROMEDIO	PERMANENTES	EVENTUALES <sup>2/</sup>
<b>Empresas Públicas</b>	<b>20,927</b>	<b>20,283</b>	<b>644</b>	<b>17,541</b>	<b>16,816</b>	<b>725</b>	<b>1,193</b>	<b>1,206</b>	<b>888</b>
Autoridad Marítima de Panamá	1,999	1,999	-	1,574	1,574	-	1,270	1,270	..
Bingos Nacionales	35	35	-	38	38	-	921	921	..
Autoridad Aeronáutica Civil	1,398	1,389	9	853	848	5	1,639	1,638	1,800
Aeropuerto Internacional de Tocumen, S.A.	2,364	2,364	-	1,549	1,549	-	1,526	1,526	..
Instituto de Acueductos y Alcantarillados Nacionales <sup>3/</sup>	3,279	3,245	34	2,812	2,767	45	1,166	1,173	756
Instituto de Mercadeo Agropecuario <sup>6/</sup>	616	324	292	616	272	344	1,000	1,191	849
Empresa de Transmisión Eléctrica, S.A. <sup>7/</sup>	1,127	1,127	-	522	522	-	2,159	2,159	..
Lotería Nacional de Beneficencia	1,557	1,557	-	1,612	1,612	-	966	966	..
Zona Libre de Colón	613	551	62	569	515	54	1,077	1,070	1,148
Empresa de Generación Eléctrica, S. A.	35	35	-	13	13	-	2,692	2,692	..
Agencia del Área Panamá Pacífico	127	127	-	75	75	-	1,693	1,693	..
Autoridad de Aseo Urbano y Domiciliario	2,460	2,269	191	2,487	2,261	226	989	1,004	845
Empresa Nacional de Autopistas, S.A.	59	59	-	22	22	-	2,682	2,682	..
Empresa Metro de Panamá, S.A.	1,120	1,118	2	714	711	3	1,569	1,572	667
Empresa Mercados Nacionales de la Cadena de Frío, S.A.	448	394	54	348	300	48	1,287	1,313	1,125
Transporte Masivo de Panamá, S.A.	3,690	3,690	-	3,737	3,737	-	987	987	..
<b>Intermediarios Financieros</b>	<b>12,276</b>	<b>12,050</b>	<b>226</b>	<b>8,057</b>	<b>7,821</b>	<b>236</b>	<b>1,524</b>	<b>1,541</b>	<b>958</b>
Superintendencia de Bancos	810	810	-	409	409	-	1,980	1,980	..
Banco de Desarrollo Agropecuario	896	807	89	686	588	98	1,306	1,372	908
Banco Hipotecario Nacional	287	259	28	258	232	26	1,112	1,116	1,077
Banco Nacional de Panamá	6,069	6,066	3	3,799	3,797	2	1,598	1,598	1,500
Caja de Ahorros	3,554	3,465	89	2,502	2,414	88	1,420	1,435	1,011
Superintendencia del Mercado de Valores	220	220	-	106	106	-	2,075	2,075	..
Instituto de Seguro Agropecuario	311	294	17	232	210	22	1,341	1,400	773
Superintendencia de Seguros y Reaseguros	129	129	-	65	65	-	1,985	1,985	..

<sup>1/</sup> Incluye empleados transitorios y contingentes.

<sup>2/</sup> Se excluyen los pagos por horas extras, vigencias expiradas, décimo tercer mes, gastos de representación, jubilaciones y funcionarios eventuales de proyectos de inversión.

<sup>3/</sup> No estan operando.

<sup>4/</sup> Creada la Agencia Panameña de Alimentos mediante Ley 206 del 30 de marzo de 2021, la cual entró en vigencia el 1 de octubre de 2021; reemplaza a la Autoridad Panameña de Seguridad de Alimentos.

<sup>5/</sup> A partir de enero 2023, la entidad hizo ajustes en el registro de los salarios reportados.

<sup>6/</sup> Incluye empleados de Programa de Inversión.

<sup>7/</sup> No incluye pagos a observadores meteorólogos a partir de enero 2023.

<sup>8/</sup> Creada mediante Decreto Ejecutivo No.2 del 7 de marzo de 2022, reglamenta la Ley 209 de 22 de abril de 2021.

<sup>9/</sup> Creado mediante Ley 375 de 8 de marzo de 2023; reemplaza al Instituto Nacional de la Mujer.

<sup>10/</sup> Creada mediante la Ley No.168 del 8 de octubre de 2020, la cual reorganiza y moderniza el Instituto Nacional de Agricultura Augusto Samuel Boyd, con sede principal en Divisa, provincia de Herrera. Esta ley establece que, por tradición, se mantendrá la abreviatura INA para referirse a dicho instituto. En los meses anteriores se contabilizaban como personal permanente del MIDA.

<sup>11/</sup> Inicia operaciones a partir del mes de Junio de 2024.

<sup>12/</sup> Creada mediante Ley 288 de 10 de marzo de 2022.

(-) Cantidad nula o cero.

(..) Dato no aplicable.

**Cuadro No. 11 SUELDO BRUTO MENSUAL Y NÚMERO DE FUNCIONARIOS, PERMANENTES Y EVENTUALES,  
EN EL SECTOR PÚBLICO: JULIO DE 2025**

ENTIDAD	SUELDO BRUTO <sup>1/</sup> (En miles de Balboas)			FUNCIONARIOS			SUELDO BRUTO <sup>1/</sup> (En miles de Balboas)		
	TOTAL	PERMANENTES	EVENTUALES <sup>2/</sup>	TOTAL	PERMANENTES	EVENTUALES <sup>2/</sup>	TOTAL SUELDO PROMEDIO	PERMANENTES	EVENTUALES <sup>2/</sup>
<b>Total del Sector Público</b>	<b>447,522</b>	<b>419,417</b>	<b>28,105</b>	<b>264,005</b>	<b>242,517</b>	<b>21,488</b>	<b>1,695</b>	<b>1,729</b>	<b>1,308</b>
<b>Gobierno Central</b>	<b>279,658</b>	<b>264,477</b>	<b>15,181</b>	<b>169,059</b>	<b>156,698</b>	<b>12,361</b>	<b>1,654</b>	<b>1,688</b>	<b>1,228</b>
Asamblea Nacional de Diputados	5,778	5,778	-	3,042	3,042	-	1,899	1,899	..
Contraloría General de la República	7,507	6,784	723	4,674	3,927	747	1,606	1,728	968
Ministerio de la Presidencia	3,522	3,522	-	2,340	2,340	-	1,505	1,505	..
Servicio de Protección Institucional	2,766	2,766	-	2,072	2,072	-	1,335	1,335	..
Ministerio de Gobierno	3,280	3,254	26	3,271	3,254	17	1,003	1,000	1,529
Ministerio de Seguridad Pública	44,915	44,475	440	33,337	32,974	363	1,347	1,349	1,212
Ministerio de Relaciones Exteriores	1,163	1,109	54	701	681	20	1,659	1,628	2,700
Ministerio de Educación	115,070	102,761	12,309	66,404	56,398	10,006	1,733	1,822	1,230
Ministerio de Cultura	903	876	27	789	765	24	1,144	1,145	1,125
Ministerio de Comercio e Industrias	872	839	33	655	625	30	1,331	1,342	1,100
Ministerio de Obras Públicas	2,204	2,156	48	2,285	2,241	44	965	962	1,091
Ministerio de Desarrollo Agropecuario	3,977	3,898	79	2,178	2,104	74	1,826	1,853	1,068
Ministerio de Salud	43,201	42,915	286	19,529	19,292	237	2,212	2,224	1,207
Ministerio de Trabajo y Desarrollo Laboral	999	785	214	842	651	191	1,186	1,206	1,120
Ministerio de Vivienda y Ordenamiento Territorial	696	696	-	617	617	-	1,128	1,128	..
Ministerio de Economía y Finanzas	3,908	3,785	123	2,634	2,536	98	1,484	1,493	1,255
Ministerio de Desarrollo Social	1,358	1,358	-	1,350	1,350	-	1,006	1,006	..
Ministerio del Ambiente	2,343	2,340	3	1,400	1,397	3	1,674	1,675	1,000
Ministerio de la Mujer <sup>3/</sup>	287	192	95	227	140	87	1,264	1,371	1,092
Órgano Judicial	13,109	13,109	-	6,868	6,868	-	1,909	1,909	..
Procuraduría General de la Nación	13,053	13,053	-	7,631	7,631	-	1,711	1,711	..
Tribunal Electoral	4,552	4,008	544	3,601	3,282	319	1,264	1,221	1,705
Procuraduría de la Administración	539	539	-	291	291	-	1,852	1,852	..
Fiscalía General Electoral	478	436	42	304	271	33	1,572	1,609	1,273
Tribunal de Cuentas	242	242	-	120	120	-	2,017	2,017	..
Fiscalía de Cuentas	275	275	-	162	162	-	1,698	1,698	..
Defensoría del Pueblo	333	326	7	242	237	5	1,376	1,376	1,400
Tribunal Administrativo Tributario	143	143	-	88	88	-	1,625	1,625	..
Tribunal Administrativo de la Función Pública <sup>11/</sup>	116	116	-	56	56	-	2,071	2,071	..
Representantes de Corregimientos	2,069	1,941	128	1,349	1,286	63	1,534	1,509	2,032
<b>Sector Descentralizado</b>	<b>167,864</b>	<b>154,940</b>	<b>12,924</b>	<b>94,946</b>	<b>85,819</b>	<b>9,127</b>	<b>1,768</b>	<b>1,805</b>	<b>1,416</b>
<b>Instituciones Descentralizadas</b>	<b>133,821</b>	<b>121,664</b>	<b>12,157</b>	<b>69,113</b>	<b>60,840</b>	<b>8,273</b>	<b>1,936</b>	<b>2,000</b>	<b>1,469</b>
Autoridad del Tránsito y Transporte Terrestre	1,108	1,060	48	1,135	1,083	52	976	979	923
Autoridad Nacional de los Servicios Públicos	987	978	9	523	517	6	1,887	1,892	1,500
Caja de Seguro Social	74,410	72,241	2,169	34,875	33,600	1,275	2,134	2,150	1,701
Autoridad de Protección al Consumidor y Defensa de la Competencia	505	452	53	468	417	51	1,079	1,084	1,039
Sistema de Ahorro y Capitalización	61	56	5	36	31	5	1,694	1,806	1,000
Instituto para la Formación y Aprovechamiento de los Recursos Humanos	585	520	65	629	559	70	930	930	929
Instituto de Innovación Agropecuaria de Panamá	870	845	25	532	506	26	1,635	1,670	962
Instituto Panameño de Deportes	960	772	188	934	764	170	1,028	1,010	1,106
Instituto Nacional de Formación Profesional y Capacitación para el Desarrollo Humano	607	531	76	565	475	90	1,074	1,118	844
Instituto Técnico Superior Especializado	871	712	159	450	360	90	1,936	1,978	1,767
Instituto Panameño de Habilitación Especial	3,506	3,442	64	1,866	1,835	31	1,879	1,876	2,065
Autoridad Nacional para la Innovación Gubernamental	203	203	-	93	93	-	2,183	2,183	..
Instituto Panameño Autónomo Cooperativo	599	599	-	458	458	-	1,308	1,308	..
Autoridad de Turismo de Panamá	301	300	1	250	248	2	1,204	1,210	500
Instituto Conmemorativo Gorgas de Estudios de la Salud	757	705	52	389	353	36	1,946	1,997	1,444
Registro Público de Panamá	692	654	38	641	608	33	1,080	1,076	1,152
Universidad Autónoma de Chiriquí	6,135	5,843	292	2,239	1,896	343	2,740	3,082	851
Universidad de Panamá	19,325	14,345	4,980	9,969	6,017	3,952	1,939	2,384	1,260
Universidad Especializada de Las Américas	3,816	1,575	2,241	1,343	728	615	2,841	2,163	3,644
Universidad Tecnológica de Panamá	7,936	6,531	1,405	4,297	3,115	1,182	1,847	2,097	1,189
Universidad Marítima Internacional de Panamá	499	429	70	309	247	62	1,615	1,737	1,129
Universidad Autónoma de los Pueblos Indígenas <sup>12/</sup>	-	-	-	-	-	-	-	-	..
Sistema Estatal de Radio y Televisión	405	388	17	331	315	16	1,224	1,232	1,063
Agencia Panameña de Alimentos <sup>4/</sup>	209	209	-	128	128	-	1,633	1,633	..
Dirección General de Contrataciones Públicas	197	190	7	108	105	3	1,824	1,810	2,333
Secretaría Nacional de Ciencia, Tecnología e Innovación	400	400	-	184	184	-	2,174	2,174	..
Autoridad de los Recursos Acuáticos de Panamá	572	499	73	434	374	60	1,318	1,334	1,217
Tribunal Administrativo de Contrataciones Públicas	118	118	-	54	54	-	2,185	2,185	..
Autoridad de la Micro, Pequeña y Mediana Empresa	269	269	-	194	194	-	1,387	1,387	..
Zona Franca del Barú	14	14	-	14	14	-	1,000	1,000	..
Secretaría Nacional de Discapacidad	308	292	16	235	226	9	1,311	1,292	1,778
Autoridad Nacional de Aduanas	1,754	1,747	7	1,677	1,669	8	1,046	1,047	875
Secretaría Nacional de Niñez, Adolescencia y Familia	413	370	43	271	231	40	1,524	1,602	1,075
Autoridad Nacional de Administración de Tierras	733	733	-	666	666	-	1,101	1,101	..
Autoridad de Pasaportes de Panamá	169	159	10	151	140	11	1,119	1,136	909
Autoridad Nacional de Transparencia y Acceso a la Información	107	107	-	66	66	-	1,621	1,621	..
Superintendencia de Sujitos no Financieros	243	243	-	108	108	-	2,250	2,250	..
Autoridad Nacional de Descentralización	378	354	24	246	234	12	1,537	1,513	2,000
Benemérito Cuerpo de Bomberos de Panamá	2,254	2,234	20	1,914	1,891	23	1,178	1,181	870
Propanamá	107	107	-	44	44	-	2,432	2,432	..
Centro Nacional de Estudios en Técnicas de Imágenes Moleculares <sup>3/</sup>	-	-	-	-	-	-	-	-	..
Instituto de Meteorología e Hidrología de Panamá <sup>8/</sup>	219	219	-	112	112	-	1,955	1,955	..
Instituto Técnico Superior de Agrotecnología de las Américas <sup>10/</sup>	212	212	-	170	170	-	1,247	1,247	..
Secretaría Nacional de Políticas y Desarrollo para los Afropanameños <sup>13/</sup>	7	7	-	5	5	-	1,400	1,400	..

**Cuadro No. 11 SUELDO BRUTO MENSUAL Y NÚMERO DE FUNCIONARIOS, PERMANENTES Y EVENTUALES,  
EN EL SECTOR PÚBLICO: JULIO DE 2025 (Conclusión)**

ENTIDAD	SUELDO BRUTO <sup>1/</sup> (En miles de Balboas)			FUNCIONARIOS			SUELDO BRUTO <sup>1/</sup> (En miles de Balboas)		
	TOTAL	PERMANENTES	EVENTUALES <sup>2/</sup>	TOTAL	PERMANENTES	EVENTUALES <sup>2/</sup>	TOTAL SUELDO PROMEDIO	PERMANENTES	EVENTUALES <sup>2/</sup>
<b>Empresas Públicas</b>	<b>21,597</b>	<b>20,932</b>	<b>665</b>	<b>17,908</b>	<b>17,148</b>	<b>760</b>	<b>1,206</b>	<b>1,221</b>	<b>875</b>
Autoridad Marítima de Panamá	1,810	1,810	-	1,431	1,431	-	1,265	1,265	..
Bingos Nacionales	46	37	9	43	39	4	1,070	949	2,250
Autoridad Aeronáutica Civil	1,386	1,385	1	842	841	1	1,646	1,647	1,000
Aeropuerto Internacional de Tocumen, S. A.	2,662	2,662	-	1,753	1,753	-	1,519	1,519	..
Instituto de Acueductos y Alcantarillados Nacionales <sup>5/</sup>	3,234	3,206	28	2,755	2,719	36	1,174	1,179	778
Instituto de Mercadeo Agropecuario <sup>6/</sup>	694	324	370	689	254	435	1,007	1,276	851
Empresa de Transmisión Eléctrica, S. A. <sup>7/</sup>	1,149	1,149	-	519	519	-	2,214	2,214	..
Lotería Nacional de Beneficencia	1,516	1,510	6	1,551	1,546	5	977	977	1,200
Zona Libre de Colón	655	600	55	596	537	59	1,099	1,117	932
Empresa de Generación Eléctrica, S. A.	37	37	-	16	16	-	2,313	2,313	..
Agencia del Área Panamá Pacífico	148	148	-	81	81	-	1,827	1,827	..
Autoridad de Aseo Urbano y Domiciliario	2,442	2,253	189	2,427	2,212	215	1,006	1,019	879
Empresa Nacional de Autopistas, S. A.	109	109	-	37	37	-	2,946	2,946	..
Empresa Metro de Panamá, S. A.	1,342	1,335	7	802	797	5	1,673	1,675	1,400
Empresa Mercados Nacionales de la Cadena de Frío, S. A.	420	420	-	340	340	-	1,235	1,235	..
Transporte Masivo de Panamá, S. A.	3,947	3,947	-	4,026	4,026	-	980	980	..
<b>Intermediarios Financieros</b>	<b>12,446</b>	<b>12,344</b>	<b>102</b>	<b>7,925</b>	<b>7,831</b>	<b>94</b>	<b>1,570</b>	<b>1,576</b>	<b>1,085</b>
Superintendencia de Bancos	845	845	-	437	437	-	1,934	1,934	..
Banco de Desarrollo Agropecuario	899	829	70	604	547	57	1,488	1,516	1,228
Banco Hipotecario Nacional	214	207	7	199	190	9	1,075	1,089	778
Banco Nacional de Panamá	6,299	6,295	4	3,849	3,844	5	1,637	1,638	800
Caja de Ahorros	3,411	3,398	13	2,433	2,417	16	1,402	1,406	813
Superintendencia del Mercado de Valores	237	237	-	108	108	-	2,194	2,194	..
Instituto de Seguro Agropecuario	350	342	8	218	211	7	1,606	1,621	1,143
Superintendencia de Seguros y Reaseguros	191	191	-	77	77	-	2,481	2,481	..

<sup>1/</sup> Incluye empleados transitorios y contingentes.

<sup>2/</sup> Se excluyen los pagos por horas extras, vigencias expiradas, décimo tercer mes, gastos de representación, jubilaciones y funcionarios eventuales de proyectos de inversión.

<sup>3/</sup> No están operando.

<sup>4/</sup> Creada la Agencia Panameña de Alimentos mediante Ley 206 del 30 de marzo de 2021, la cual entró en vigencia el 1 de octubre de 2021; reemplaza a la Autoridad Panameña de Seguridad de Alimentos.

<sup>5/</sup> A partir de enero 2023, la entidad hizo ajustes en el registro de los salarios reportados.

<sup>6/</sup> Incluye empleados de Programa de Inversión.

<sup>7/</sup> No incluye pagos a observadores meteorólogos a partir de enero 2023.

<sup>8/</sup> Creada mediante Decreto Ejecutivo No.2 del 7 de marzo de 2022, reglamenta la Ley 209 de 22 de abril de 2021.

<sup>9/</sup> Creada mediante Ley 375 de 8 de marzo de 2023; reemplaza al Instituto Nacional de la Mujer.

<sup>10/</sup> Creada mediante la Ley No.168 del 8 de octubre de 2020, la cual reorganiza y moderniza el Instituto Nacional de Agricultura Augusto Samuel Boyd, con sede principal en Divisa, provincia de Herrera. Esta ley establece que, por tradición, se mantendrá la abreviatura INA para referirse a dicho instituto. En los meses anteriores se contabilizaban como personal permanente del MIDA.

<sup>11/</sup> Inicia operaciones a partir de Junio de 2024.

<sup>12/</sup> Creada mediante Ley 288 de 10 de marzo de 2022.

<sup>13/</sup> Creada mediante Ley 379 de 26 de mayo de 2023.

(-) Cantidad nula o cero.

(..) Dato no aplicable.