



REPÚBLICA DE PANAMÁ
CONTRALORÍA GENERAL DE LA REPÚBLICA
DIRECCIÓN NACIONAL DE ASESORÍA ECONÓMICA Y FINANCIERA

INFORME EJECUTIVO
EJECUCIÓN PRESUPUESTARIA DE LA
CONTRALORÍA GENERAL
AL 31 DE OCTUBRE DE 2025



Noviembre 2025

REPÚBLICA DE PANAMÁ
CONTRALORÍA GENERAL DE LA REPÚBLICA
DIRECCIÓN NACIONAL DE ASESORÍA ECONÓMICA Y FINANCIERA

ANEL FLORES
Contralor General

VENTURA E. VEGA O.
Secretario General

OMAR ALEXANDER ARAÚZ
Director

LUIS C. CARRASQUILLA B.
Subdirector

Departamento de Programación Presupuestaria

Jefa del Departamento:

Yolanis L. Jaramillo R.

Asesores Económicos y Financieros:

Aida L. Moreno S.

Indira O. Urrutia F.

José Luis Fernández G.

	Pág.
EJECUCIÓN PRESUPUESTARIA DE GASTOS	
1. FUNCIONAMIENTO	7
2. INVERSIÓN.....	12
CUADRO	
1. EJECUCION PRESUPUESTARIA DE GASTOS POR OBJETO.....	16

**INFORME DE EJECUCIÓN PRESUPUESTARIA INSTITUCIONAL
FUNCIONAMIENTO E INVERSIÓN
AL 31 DE OCTUBRE DE 2025**

En cumplimiento de las Normas Generales de Administración Presupuestaria contenidas en la Ley No.454 del 14 de noviembre de 2024; divulgada en la Gaceta Oficial No.30,159-B, por la cual se dicta el Presupuesto General del Estado para la vigencia fiscal 2025, presentamos mediante este documento el “Informe de Ejecución Presupuestaria” correspondiente a septiembre 2025.

La Contraloría General de la República (CGR) para la vigencia fiscal 2025, presentó un Anteproyecto de Presupuesto por B/.181,078,539.00, de los cuales B/.172,542,432.00 correspondían a gastos de funcionamiento; es decir, 95.0%, mientras que B/.8,536,107.00 a gastos de inversiones, que representaban el 5.0%.

ASIGNACIÓN PRESUPUESTARIA DE GASTOS 2025

Para la vigencia fiscal 2025, a la CGR se le aprueba un Presupuesto Ley por B/.127,975,312.00. Correspondiéndole al presupuesto de funcionamiento el 100%, mientras que por el lado de las inversiones no se le asignó recursos presupuestarios. Es importante mencionar, que el monto total del Presupuesto Ley 2025; es decir; el 100% proviene de los ingresos corrientes del Estado.

**CUADRO No.1 PRESUPUESTO LEY
SEGÚN TIPO DE PRESUPUESTO. AÑO 2025**

TIPO DE PRESUPUESTO	MONTO	%
TOTAL	127,975,312	100%
FUNCIONAMIENTO	127,975,312	100%
INVERSIÓN	0	0%

El Presupuesto Ley de la CGR para la vigencia 2025, fue disminuido mediante cuatro Traslados de Partidas Interinstitucionales por la suma de B/.1,306,185.00, detallado de la siguiente manera:

- ✓ Ministerio de la Presidencia; por B/.306,248.00. El primero por B/.298,748.00, para el Diseño, Desarrollo de Planos y Acondicionamiento y Restauración Integral del Edificio Casa Amarilla y el segundo para la celebración del Día del Niño y la Niña, el sábado, 1 de noviembre del presente año, en el Parque Recreativo y Cultural Omar, como aporte al Despacho de la Primera Dama, por B/.7,500.00.
- ✓ Autoridad de Protección al Consumidor, Defensa al Consumidor (ACODECO), por B/.351,600.00 para reforzar gastos operativos del presupuesto de funcionamiento.
- ✓ Ministerio de Economía y Finanzas (MEF), por B/.648,337.00, con la finalidad de incrementar la partida para el Fondo de Estabilización Tarifaria (FET).

Aumentado por un crédito adicional suplementario por un monto de B/.15,321,657.00, aprobado mediante Resolución No. 190 de 22 de mayo de 2025, por la Comisión de Presupuesto de la Asamblea Nacional. Este crédito adicional tiene como propósito fortalecer la continuidad de los proyectos de carácter institucional y nacional que contribuyen a la eficiencia de la gestión institucional, distribuidos el 91.8 % a gastos de funcionamiento y el restante 8.2% hacia inversión.

Por lo antes expuesto, al 31 de octubre de 2025, la Institución presenta un presupuesto modificado de B/.141,990.784.00, de los cuales B/.140,707,185.00 (99%) corresponde a gasto de funcionamiento y B/.1,283,599.00 (1%) a gasto de inversiones.

**CUADRO No.2 PRESUPUESTO MODIFICADO
SEGÚN TIPO DE PRESUPUESTO. AÑO 2025**

TIPO DE PRESUPUESTO	MONTO	%
TOTAL	143,274,383	100.0%
FUNCIONAMIENTO	141,990,784	99%
INVERSIÓN	1,283,599	1%

Es importante indicar, que a la Contraloría General de la República se le aplicó un Tope Presupuestario 2025, con la finalidad de dar cumplimiento a la Resolución de Gabinete No.57 del 10 de junio de 2025, publicada en la Gaceta Oficial No.30298-A, “Por la cual se adoptan las medidas administrativas y fiscales para realizar la Contención del Gasto al Presupuesto General del Estado, para la vigencia fiscal 2025”, por un monto total de B/.861,976.09, reflejando para la Institución un Presupuestado Ajustado de B/.142,128,744.91. Disminuyendo nuestro Presupuesto de Funcionamiento; y por lo tanto, afectando la operatividad de nuestra Institución en la gestión administrativa.

EJECUCIÓN PRESUPUESTARIA VIGENCIA 2025

Con un presupuesto asignado de B/.120,768,716.00, se registró una ejecución presupuestaria acumulada de B/.100,026,696.00; o sea, el 82.8% del monto asignado a este mes y el 70.4% del presupuesto anual.

Podemos observar que se han realizado pagos a la fecha por un monto de B/.91,924,253.00.

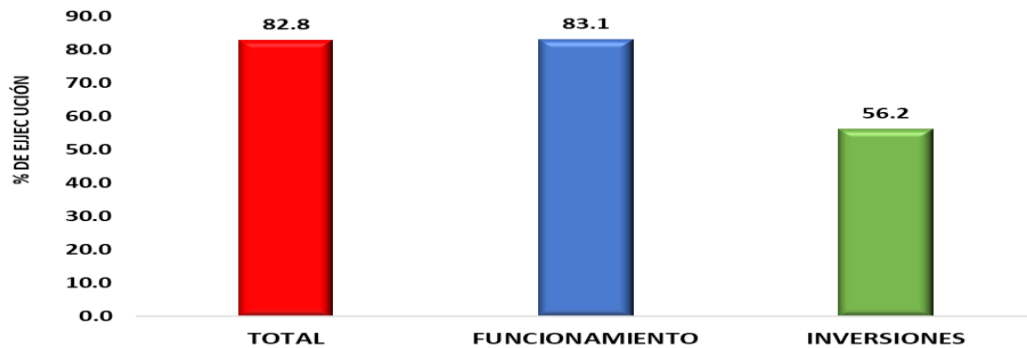


EJECUCIÓN PRESUPUESTARIA, POR TIPO DE PRESUPUESTO
AL 31 DE OCTUBRE DE 2025
(en Balboas)

TIPO DE PRESUPUESTO	PRESUPUESTO LEY	TRASLADOS	CRÉDITOS ADICIONALES	PRESUPUESTO MODIFICADO	ASIGNADO MODIFICADO	EJECUCIÓN PRESUPUESTARIA ACUMULADA	PAGADO	% EJECUCIÓN A LA FECHA	% EJECUCIÓN ANUAL
TOTAL	127,975,312	-1,306,185	15,321,657	141,990,784	120,768,716	100,026,696	91,924,253	82.8	70.4
FUNCIONAMIENTO	127,975,312	-1,340,053	14,071,926	140,707,185	119,485,117	99,305,132	91,547,071	83.1	70.6
INVERSIONES	0	33,868	1,249,731	1,283,599	1,283,599	721,565	377,183	56.2	56.2

FUENTE: Dirección Nacional de Administración y Finanzas, Contraloría General de la República.

GRÁFICA No.1
EJECUCIÓN PRESUPUESTARIA, POR TIPO DE PRESUPUESTO
AL 31 DE OCTUBRE DE 2025



1. EJECUCIÓN PRESUPUESTARIA DE FUNCIONAMIENTO

El Presupuesto de Funcionamiento con un presupuesto asignado a octubre de B/.119,485,117.00, registró una ejecución presupuestaria por un monto de B/.99,305,132.00, que equivale al 83.1% de lo asignado y un pagado de B/.91,547,071.00.

1.1 EJECUCIÓN PRESUPUESTARIA DE FUNCIONAMIENTO, POR TIPO DE GASTO

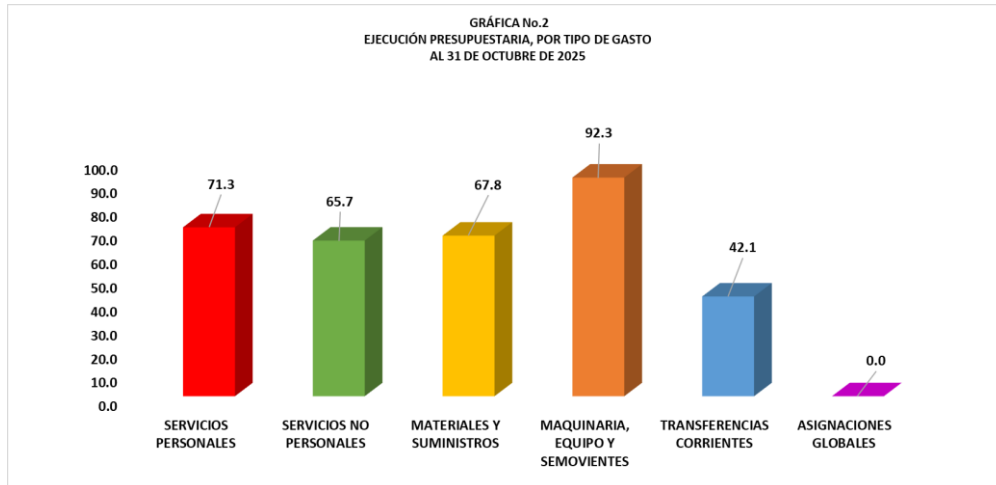


Cuadro No.4 EJECUCIÓN PRESUPUESTARIA DE FUNCIONAMIENTO, POR TIPO DE GASTO
AL 31 DE OCTUBRE DE 2025
(en Balboas)

DESCRIPCION	PRESUPUESTO LEY	TRASLADOS	CRÉDITO ADICIONAL	PRESUPUESTO MODIFICADO	ASIGNADO MODIFICADO	EJECUCIÓN PRESUPUESTARIA ACUMULADA	PAGADO	% EJECUCIÓN A LA	% EJECUCIÓN ANUAL
TOTAL	127,975,312	-1,339,553	14,071,926	140,707,185	119,485,117	99,305,132	91,547,071	83.1	70.6
SERVICIOS PERSONALES	118,607,802	-979,618	6,067,815	123,695,999	102,924,611	88,231,958	83,134,452	85.7	71.3
SERVICIOS NO PERSONALES	7,078,677	72,940	7,202,728	14,354,345	13,909,159	9,431,334	7,232,341	67.8	65.7
MATERIALES Y SUMINISTROS	1,492,291	-345,527	732,641	1,879,405	1,873,911	1,273,319	873,039	67.9	67.8
MAQUINARIA, EQUIPO Y SEMOVIENTES	0	34,325	48,947	83,272	83,272	76,822	74,383	92.3	92.3
TRANSFERENCIAS CORRIENTES	794,042	-121,673	19,795	692,164	692,164	291,699	232,856	42.1	42.1
ASIGNACIONES GLOBALES	2,500	-500	0	2,000	2,000	0	0	0.0	0.0

FUENTE: Dirección Nacional de Administración y Finanzas, Contraloría General de la República.

En el Cuadro No.4, se presenta el detalle del comportamiento del gasto por grupo en el Presupuesto de Funcionamiento, a saber; servicios personales, servicios no personales, materiales y suministros, maquinaria, equipo y semovientes, transferencias corrientes y asignaciones globales.



a) Servicios Personales

Este rubro presenta una ejecución por B/.88,231,958.00; es decir, 85.7% del monto asignado a este mes, el cual asciende a B/.102,924,611 y un pagado de B/.83,231,958.00. Dicho rubro abarca todos los gastos por concepto de servicios prestados por el Personal Fijo, Transitorio y Contingente. Incluye Salarios, Sobresueldos, Gastos de Representación Fijos, Sobretiempo, Décimo Tercer Mes, Contribuciones a la Seguridad Social, Gratificación o Aguinaldo, entre otros.

b) Servicios No Personales

En este grupo con un presupuesto asignado en octubre de B/.13,909,159.00, se han comprometido B/.9,431,334.00, el cual representa un 67.8% y se han realizado pagos por B/.7,232,341.00. En este grupo se contemplan los gastos por conceptos de servicios de carácter no personal, como por ejemplo los alquileres de servicios y bienes muebles o inmuebles, servicios básicos, servicios de publicidad, impresión y encuadernación, fletes, viáticos y transporte de personas y bienes, servicios comerciales y financieros (judiciales, comisiones y gastos bancarios, seguros y otros), consultorías y servicios especiales, y servicios contratados para mantenimiento y reparación.

c) Materiales y Suministros

Este renglón presenta una asignación en octubre de B/.1,873,911.00, de la cual se han ejecutado a la fecha B/.1,273,319.00; es decir, 67.9% y se efectuaron pagos por B/.873,039.00. Este grupo abarca la compra de artículos, materiales y bienes en general, que se consumen para llevar a cabo las metas y los objetivos de los programas presupuestarios, entre los cuales mencionamos: gastos de alimentos y bebidas, textiles y vestuarios, combustibles y lubricantes, productos de papel y cartón, productos químicos, materiales para construcción y mantenimiento, repuestos, entre otros.

d) Maquinaria, Equipo y Semovientes

Este renglón con un asignado total de B/.83,272.00, presentó una ejecución de B/.76,822.00; o sea, el 92.3%. Se incluye la adquisición de maquinaria y equipo, así como los accesorios, para uso de la Institución. Para este mes en estudio se efectuaron pagos por B/.74,383.00.

e) Transferencias Corrientes

En octubre, este rubro cuenta con una asignación total de B/.692,164.00 de la cual se han ejecutado a la fecha B/.291,699.00; es decir, 42.1% y se efectuaron pagos por B/.232,856.00. Corresponde a recursos destinados a cubrir pago de prima de antigüedad y gastos de donativos a personas, becas de estudio y capacitación, y a las cuotas a Organismos Internacionales:

1. Organización Latinoamericana y del Caribe de Entidades Fiscalizadoras Superiores (OLACEFS). Base Legal – Reglamento de la Carta Constitutiva.
2. Organización Internacional de Instituciones Superiores de Auditoría (INTOSAI), Viena, Austria. Base Legal – Reglamento de la INTOSAI.
3. Organización Centroamericana y del Caribe de Entidades Fiscalizadoras Superiores (OCCEFS). Aprobada en la XL Asamblea General Ordinaria de la OCCEFS.

f) Asignaciones Globales

Este renglón con un asignado total de B/.2,000.00, no muestra ejecución a la fecha. Corresponde a recursos disponibles para aquellos gastos no previstos en el presupuesto institucional.

1.2 EJECUCIÓN PRESUPUESTARIA DE FUNCIONAMIENTO, SEGÚN ESTRUCTURA PROGRAMÁTICA

En el Presupuesto de Funcionamiento, la CGR, cuenta en su estructura programática con seis programas y 16 actividades o direcciones. En el Cuadro No.5 se muestra la distribución y ejecución, de estos programas y actividades.

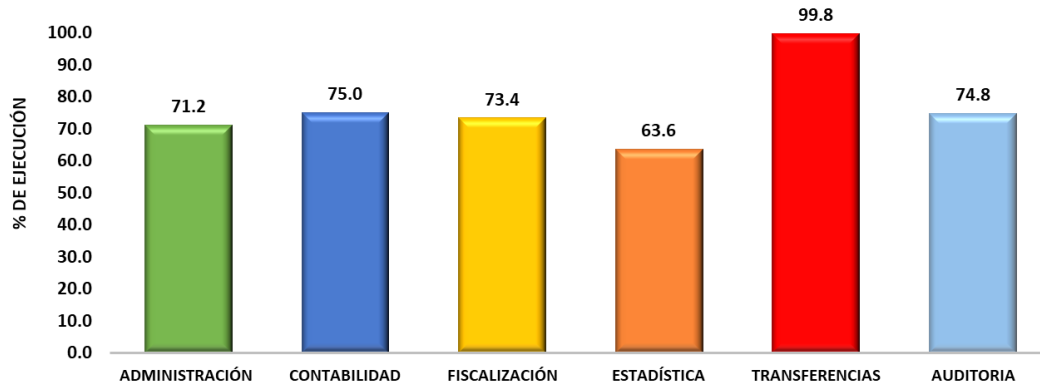


Cuadro No.5 EJECUCIÓN PRESUPUESTARIA DE FUNCIONAMIENTO, SEGÚN ESTRUCTURA PROGRAMÁTICA
AL 31 DE OCTUBRE DE 2025
(en Balboas)

DESCRIPCION	PRESUPUESTO LEY	TRASLADOS	CRÉDITO ADICIONAL	PRESUPUESTO MODIFICADO	ASIGNADO MODIFICADO	EJECUCIÓN PRESUPUESTARIA ACUMULADA	PAGADO	% EJECUCIÓN A LA FECHA	% EJECUCIÓN ANUAL
TOTAL	127,975,312	-1,340,053	14,071,926	140,707,185	119,485,117	99,305,131	91,547,070.00	83.1	70.6
DIRECCIÓN Y ADMINISTRACIÓN GENERAL	41,739,646	-380,110	5,881,499	47,241,035	40,946,411	33,619,562	30,142,633	82.1	71.2
Superior	2,364,778	206,138	0	2,570,916	2,169,351	2,044,465	1,956,507	94.2	79.5
Servicios de Asesoría	4,878,099	-34,356	20,033	4,863,776	4,004,362	3,613,982	3,402,807	90.3	74.3
Academia de Control Gubernamental	1,434,762	-132,471	0	1,302,291	1,102,464	904,746	832,350	82.1	69.5
Auditoría Interna	2,038,506	-25,732	67,226	2,080,500	1,728,425	1,600,114	1,503,448	92.6	76.9
Comunicación Social	1,138,131	-168,790	199,540	1,168,881	1,032,320	796,587	663,458	77.2	68.1
Administración y Finanzas	17,934,053	-430,119	1,189,901	18,693,835	15,814,880	13,149,805	11,795,736	83.1	70.3
Asesoría Económica y Financiera	1,302,043	-28,086	359,522	1,633,479	1,405,593	1,127,465	1,006,809	80.2	69.0
Tecnologías de la Información y Comunicaciones	6,781,190	207,228	1,802,957	8,791,375	8,062,032	6,225,833	5,036,505	77.2	70.8
Desarrollo de los Recursos Humanos	3,868,084	26,078	2,241,820	6,135,982	5,626,984	4,156,565	3,945,013	73.9	67.7
CONTABILIDAD PÚBLICA	5,974,370	7,444	34,205	6,016,019	4,950,048	4,511,598	4,242,414	91.1	75.0
Métodos y Sistemas de Contabilidad	5,974,370	7,444	34,205	6,016,019	4,950,048	4,511,598	4,242,414	91.1	75.0
FISCALIZACIÓN, REGULACIÓN Y CONTROL	41,352,001	-196,139	893,906	42,049,768	34,712,115	30,858,476	28,927,330	88.9	73.4
Fiscalización General	34,273,669	-201,516	418,836	34,490,989	28,395,479	25,130,046	23,586,030	88.5	72.9
Servicio Exterior, Incentivos Fiscales y Comercial	2,219,000	-11,464	413,000	2,620,536	2,239,770	1,960,816	1,791,697	87.5	74.8
Ingeniería	4,859,332	16,841	62,070	4,938,243	4,076,866	3,767,614	3,549,603	92.4	76.3
SERVICIOS DE ESTADÍSTICA	26,120,747	-688,416	7,075,000	32,507,331	28,203,206	20,663,306	19,137,905	73.3	63.6
Estadísticas y Encuestas Continuas	19,512,860	-176,985	0	19,335,875	15,989,539	14,325,008	13,495,852	74.1	74.1
Censos	6,554,106	-515,466	1,062,229	7,100,869	6,144,287	2,257,411	2,019,758	36.7	31.8
Encuestas Especiales	53,781	4,035	0	57,816	56,609	50,974	31,860	90.0	88.2
Censos Nacionales	0	0	6,012,771	6,012,771	6,012,771	4,029,913	3,590,435	67.0	67.0
TRANSFERENCIAS VARIAS	12,980	0	0	12,980	12,980	12,950	12,950	99.8	99.8
AUDITORÍA	12,775,568	-82,832	187,316	12,880,052	10,660,357	9,639,239	9,083,838	90.4	74.8
Auditoría General	11,038,036	-5,985	81,832	11,113,883	9,179,404	8,404,382	7,936,383	91.6	75.6
Participación Ciudadana	228,891	-70,641	25,001	181,251	153,988	133,986	126,752	87.0	73.9
Investigación y Auditoría Forense	1,510,641	-6,206	80,483	1,584,918	1,326,965	1,100,871	1,020,703	83.0	69.5

FUENTE: Dirección Nacional de Administración y Finanzas, Contraloría General de la República.

GRÁFICA No.3
EJECUCIÓN PRESUPUESTARIA, SEGÚN ESTRUCTURA PROGRAMÁTICA
AL 31 DE OCTUBRE DE 2025



En el mismo se puede apreciar que, en octubre el **Programa de Dirección y Administración General**, refleja una asignación de B/.40,946,411.00, habiéndose ejecutado B/.33,619,562.00, el cual representa el 82.1% del mismo, y se han realizado pagos por B/.30,142,633.00.

En el **Programa de Contabilidad Pública**, se destinó B/.4,950,048.00, donde se han ejecutado B/.4,511,598.00; es decir, el 91.1% y pagado B/.4,242,414.00.

Mientras que, para las actividades del **Programa de Fiscalización, Regulación y Control**, se asignó B/.34,712,115.00, habiéndose ejecutado a este mes la suma de B/.30,858,476.00; es decir, un 88.9% del asignado y efectuados pagos por B/.28,927,330.00.

El **Programa de Servicios de Estadística**, refleja una asignación de B/.28,203,206.00, habiéndose ejecutado la suma de B/.20,663,306.00, que representa el 73.3% de lo asignado y un pagado de B/.19,137,905.00.

En cuanto al **Programa de Transferencias Varias**, para octubre, refleja una asignación total de B/.12,980.00, habiéndose ejecutado y pagado la suma de B/.12,950.00, que representa el 99.8% de lo asignado.

Para el mes en estudio, el **Programa de Auditoría**, con una asignación de B/.10,660,357.00 muestra una ejecución de B/.9,636,239.00; es decir, 89.8% refleja un pagado de B/.9,083,838.00.

2. EJECUCIÓN PRESUPUESTARIA DE INVERSIONES

A la Contraloría General de la República, para la vigencia 2025, no se le asignó recursos en el Presupuesto de Inversiones; por lo que, se solicitó un crédito adicional como se mencionó anteriormente, correspondiéndole a inversiones la suma de B/.1,249,731.00. Reforzando tres de los cuatro proyectos de inversión con que cuenta actualmente la CGR, que son Habilitación y Reestructuración de Instalaciones del Edificio Sede, Mejoramiento de las Instalaciones de las Oficinas Regionales de la CGR y Equipamiento Institucional.

Aumentado mediante un traslado de partida institucional por un monto de B/.33,868.00, financiado con presupuesto de funcionamiento de la Entidad. Por lo anterior, a octubre, el Presupuesto de Inversiones refleja un modificado y asignado total de B/.1,283,599.00, una ejecución presupuestaria por un monto de B/.721,565.00, que equivale al 56.2% de lo asignado y un pagado de B/.377,183.00.

2.1 EJECUCIÓN PRESUPUESTARIA DE INVERSIONES, SEGÚN ESTRUCTURA PROGRAMÁTICA

En el Presupuesto de Inversiones, la estructura programática cuenta con dos programas y cuatro proyectos. En el Cuadro No.6 presentamos la distribución y ejecución de estos programas y proyectos.

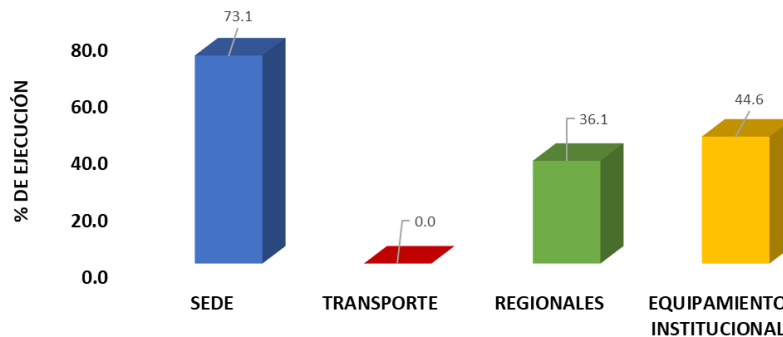


Cuadro No.6 EJECUCIÓN PRESUPUESTARIA DE INVERSIONES, SEGÚN ESTRUCTURA PROGRAMÁTICA
AL 31 DE OCTUBRE DE 2025
(en Balboas)

DETALLE	PRESUPUESTO LEY	TRASLADOS	CRÉDITO ADICIONAL	PRESUPUESTO MODIFICADO	ASIGNADO MODIFICADO	EJECUCIÓN PRESUPUESTARIA ACUMULADA	PAGADO	% EJECUCIÓN A LA FECHA	% EJECUCIÓN ANUAL
INVERSIÓN	0	33,868	1,249,731	1,283,599	1,283,599	721,565	377,183	56.2	56.2
FORTALECIMIENTO INSTITUCIONAL	0	10,291	624,840	635,131	635,131	432,479	274,122	68.1	68.1
Habilitación y Reestructuración de Instalaciones del Edificio Sede	0	177,756	372,243	549,999	549,999	401,783	251,042	73.1	73.1
Reposición de Equipo de Transporte Terrestre de la CGR- Fase II	0	0	0	0	0	0	0	0.0	0.0
Mejoramiento de las Instalaciones de las Oficinas Regionales de la CGR	0	-167,465	252,597	85,132	85,132	30,696	23,080	36.1	36.1
EQUIPAMIENTO	0	23,577	624,891	648,468	648,468	289,086	103,061	44.6	44.6
Equipamiento Institucional	0	23,577	624,891	648,468	648,468	289,086	103,061	44.6	44.6

FUENTE: Dirección Nacional de Administración y Finanzas, Contraloría General de la República.

GRÁFICA No.4
EJECUCIÓN PRESUPUESTARIA, SEGÚN ESTRUCTURA PROGRAMÁTICA
AL 31 DE OCTUBRE DE 2025



Del monto asignado para inversiones por B/.1,283,599.00, al **Programa de Fortalecimiento Institucional** le corresponden B/.635,131.00 y al **Programa de Equipamiento** B/.648,468.00.

a) Fortalecimiento Institucional

Dentro de este programa están contemplados los proyectos:

- **Habilitación y Reestructuración de Instalaciones del Edificio Sede**

Este proyecto consiste en las adecuaciones, mantenimientos y equipamiento que requieren las instalaciones con que cuenta a nivel metropolitano, la Contraloría General de la República: edificio sede Rubén D. Carles, edificio Gusromares (sede del INEC), edificio Galicia (sede del Centro de Atención Integral a la Primera

Infancia) y edificio P.H. Colombo Stile (sede de la Academia de Control Gubernamental).

Aumentado con traslados de partidas institucionales por B/.177,756.00. En octubre, presenta un asignado total de B/.635,131.00, una ejecución a la fecha de B/.432,479.00; que equivale al 68.1% del monto asignado y un pagado por B/.274,122.00.

- **Reposición del Equipo de Transporte Terrestre de la CGR - Fase II**

Los vehículos de la Contraloría General de la República, que cuentan con 10 o más años de vida útil y cuyas condiciones operativas, no son las adecuadas para la movilización del personal, son reemplazados mediante este programa.

No se solicitaron recursos presupuestarios en el crédito adicional para este proyecto.

- **Mejoramiento de las Instalaciones de las Oficinas Regionales de la CGR**

Este proyecto busca garantizar la prestación de los servicios que ofrece la Contraloría General de la República, mediante la habilitación de sus instalaciones en 10 sedes provinciales, procurando la obtención de instalaciones propias con lo cual reducir los costos de arrendamientos; y permitir la descentralización y expansión de las operaciones de esta Institución en las provincias.

Disminuido con traslados de partidas institucionales por B/.167,465.00. Refleja un asignado total de B/.85,132.00, una ejecución de B/.30,696.00; que representa el 36.1% de lo asignado, y un pagado por B/.23,080.00.

b) Equipamiento

En este programa está incluido el siguiente proyecto:

- **Institucional**

Este proyecto está destinado a atender necesidades de equipo de comunicaciones y computación de las distintas Direcciones de la Contraloría General de la República.

Aumentado con traslados de partidas institucionales por B/.23,577.00. Muestra un asignado total de B/. 648,468.00, una ejecución presupuestaria de B/.289,086.00; un 44.6% del monto asignado y un pagado por B/.103,061.00.

CUADRO

EJECUCIÓN PRESUPUESTARIA POR OBJETO